


**Potensi Pajak Parkir Terhadap Pendapatan Asli Daerah Kota  
Makassar  
(Studi Pada PD. Parkir Makassar Raya)**



Diajukan Untuk Memenuhi Salah Satu Syarat Meraih Gelar  
Sarjana Ekonomi Jurusan Akuntansi  
Pada Fakultas Ekonomi dan Bisnis Islam

Oleh

**SYAHIRUL ALIM**  
**NIM. 10800110079**

**FAKULTAS EKONOMI DAN BISNIS ISLAM  
UIN ALAUDDIN MAKASSAR  
2016**

## PERNYATAAN KEASLIAN SKRIPSI

Mahasiswa yang bertanda tangan di bawah ini :


Nama : Syahirul Alim  
NIM : 10800110079  
Tempat/Tgl. Lahir : Palu/ 13 September 1992  
Jur/Prodi/Konsentrasi : Akuntansi  
Fakultas/Program : Ekonomi & Bisnis Islam  
Alamat : BTN Villa Samata, Gowa  
Judul : Potensi Pajak Parkir Terhadap Pendapatan Asli Daerah  
Kota Makassar (Studi Pada Perusahaan Daerah Parkir  
Makassar Raya)

Menyatakan dengan sesungguhnya dan penuh kesadaran bahwa skripsi ini benar adalah hasil karya sendiri. Jika di kemudian hari terbukti bahwa ia merupakan duplikat, tiruan, plagiat, atau dibuat oleh orang lain, sebagian atau seluruhnya, maka skripsi dan gelar yang diperoleh karenanya batal demi hukum.

MAKASSAR  
UNIVERSITAS ISLAM NEGERI  
ALAUDDIN  
MAKASSAR

Makassar, 18 November 2015

Penyusun,



Syahirul Alim

10800110079

## PERSETUJUAN PEMBIMBING

Pembimbing penulisan skripsi saudara **SYAHIRUL ALIM**, Nim: **10800110079**, Mahasiswa Program Studi Strata Satu (S1) Jurusan Akuntansi Fakultas Ekonomi dan Bisnis Islam UIN Alauddin Makassar, setelah dengan seksama meneliti dan mengoreksi skripsi yang bersangkutan dengan judul **“Potensi Pajak Parkir Terhadap Pendapatan Asli Daerah Kota Makassar. Studi pada PD Parkir Makassar Raya”**, memandang bahwa skripsi tersebut telah memenuhi syarat-syarat ilmiah dan dapat disetujui untuk diajukan ke Sidang Munaqasyah.

Demikian persetujuan ini diberikan untuk dipergunakan dan diproses selanjutnya.


Makassar, 11 Januari 2016

Pembimbing I



Mustakim Muchlis, S.E., M.Si., Ak  
NIP.19840618 201101 1 009

Pembimbing II



Rahmawati Muin S.Ag., M.Ag  
NIP.19710227 199903 1 001



## PENGESAHAN SKRIPSI

Skripsi yang berjudul *"Potensi Pajak Parkir Terhadap Pendapatan Asli Daerah Kota Makassar, Studi Pada PD Parkir Makassar Raya"*, yang disusun oleh Syahirul Alim, NIM: 10800110079, mahasiswa Jurusan Akuntansi Fakultas Ekonomi dan Bisnis Islam UIN Alauddin Makassar, telah diuji dan dipertahankan dalam sidang munaqasyah yang diselenggarakan hari Selasa, 9 Februari 2016 M bertepatan dengan 30 Rabiul Akhir 1437 H, dinyatakan telah dapat diterima sebagai salah satu syarat untuk memperoleh Gelar Sarjana Ekonomi, Jurusan Akuntansi, (dengan beberapa perbaikan).

Makassar, 9 Februari 2016 M  
Selasa, 30 Rabiul Akhir 1437 H

### DEWAN PENGUJI

Ketua Majelis : Prof. Dr. H. Ambo Asse., M.Ag (.....)

Sekretaris : Prof. Dr. H. Muslimin., M.Ag (.....)


Munaqisy I : Dr. Muh. Wahyuddin Abdullah SE., M.Si., Ak (.....)

Munaqisy II : Lince Bulutoding SE., M.Si., Ak (.....)

Pembimbing I : Mustakim Muchlis SE., M.Si., Ak (.....)

Pembimbing II : Rahmawati Muin S.Ag., M.Ag (.....)

Diketahui oleh:  
Dekan Fakultas Ekonomi dan Bisnis Islam  
UIN Alauddin Makassar

  
Prof. Dr. H. Ambo Asse., M.Ag  
NIP : 19581022 198703 1 002

## KATA PENGANTAR

بِسْمِ اللَّهِ الرَّحْمَنِ الرَّحِيمِ

Assalamu alaikum Wr.Wb.

Puji syukur atas kehadiran Tuhan Yang Maha Esa, *ilahi robbi*, alamat dari setiap ucapan terimakasih, yang dengan nikmat, rizki, dan restu-Nya sehingga penulis dapat menyicilkan waktu pelan-pelan, sedikit terlambat, namun pada akhirnya, Alhamdulillah, skripsi dengan judul “Potensi Pajak Parkir Terhadap Pendapatan Asli Daerah (Studi Pada Perusahaan Daerah Parkir Makassar Raya)” ini telah berhasil dirampungkan. Shalawat, salam, serta taslim tak lupa terhatur kepada Rasulullah, *habibullah*, tokoh inspiratif dunia yang tak pernah dilupakan sejarah, yang semangat juangnya banyak memberikan suntikan motivasi kepada penulis untuk menegerakan tanggungjawab yang telah lama menanti untuk dijawab.

Secara eksklusif penulis menyampaikan ucapan terima kasih yang sebesar-besarnya kepada kedua orang tua tercinta, Ibuku yang cantik dan penyayang Hj. Farida Muh Saleh, serta Ayahku yang baik hati, gagah, lagi bijaksana Hasbi Andi Mide, yang telah melahirkan, membesarkan, mendidik, dan menafkahi penulis dengan penuh cinta kasih dan tanggungjawab. Juga kepada adik-adikku terkasih lagi lucu-lucu, Anisya Raedhina, Andi Mujibul Rahman, dan Rayyan Biffari yang melengkapi kebahagiaan di rumah dan menambah alasan kerinduan penulis untuk menegerakan pulang dengan *title* Sarjana.

Pada akhirnya jua, skripsi ini tidak akan terselesaikan tanpa bantuan dari berbagai pihak baik itu bantuan langsung maupun tidak langsung, materi maupun inmateri. Oleh sebab itu, pada kesempatan ini penulis mengucapkan banyak terima kasih kepada pihak-pihak berikut :

1. Bapak Prof. Dr. H. Musafir Pababbari, M.Si selaku Rektor Universitas Islam Negeri (UIN) Alauddin Makassar.
2. Bapak Prof. Dr. H. Ambo Asse., M.Ag. selaku Dekan Fakultas Ekonomi dan Bisnis Islam UIN Alauddin Makassar.
3. Bapak Jamaluddin Madjid., SE., M.Si selaku Ketua Jurusan Akuntansi dan Bapak Memen Suwandi SE, M.Si. selaku Sekretaris Jurusan Akuntansi UIN Alauddin Makassar.
4. Bapak Abdul Wahid Haddade Lc., M.Hi., selaku Penasihat Akademik penulis.
5. Bapak Mustakim Muchlis S.E, M.Si., Ak., dan Ibu Rahmawati Muin S.Ag., M.Ag., selaku Dosen Pembimbing Satu dan Dua, yang penuh kesabaran telah meluangkan waktu dan pikirannya membimbing mengarahkan penulis, dan disaat yang sama telah banyak memberikan saran konstruktif demi perbaikan skripsi ini mulai dari pembuatan proposal hingga rampungnya.
6. Segenap Dosen Fakultas Ekonomi dan Bisnis Islam UIN Alauddin Makassar yang telah memberikan kesempatan kepada penulis untuk mengikuti pendidikan, memberikan ilmu pengetahuan, dan pelayanan yang layak selama penulis melakukan studi.
7. Direksi, jajaran pejabat, staff, pegawai PD Parkir Makassar Raya dan DISPENDA, yang sengaja maupun tidak sengaja telah terlibat sebagai narasumber penulis dalam mengumpulkan data.
8. Para Pegawai dan Staf Fakultas Ekonomi dan Bisnis Islam UIN Alauddin Makassar yang telah membantu penulis dalam kelancaran urusan akademik. Terimakasih atas bantuannya.

9. Teman-temanku, sekumpulan orang dengan nama depan Muhammad. Moch. Fadil Abdullah, Muh. Amrih, Muh. Fardan Ngoyo, Muh. Fajrin Amnur, Muh. Ashari Assagaf, dan Muh. Fahrhan Subhky. Juga Riswandi, Purwanto Wahyudi, Winarno, Andi Salman, Kabul Akbar Paratia, Sidik Permono, Rashwan Zuhudy Rafid, Nurtanio Saputra, Muzakkir dan lain-lain yang tergabung dalam Mahasiswa Akuntansi ALL STAR yang tidak sempat penulis sebutkan namanya satu persatu.
10. HMI Komisariat Syariah dan Hukum Cabang. Gowa Raya, tempat penulis berproses, berkenalan dengan banyak orang-orang hebat, orang-orang dengan antusiasme belajar tinggi, tempat penulis melihat wajah pendidikan dalam wujudnya yang lain yang lebih humanis, lebih berdaya guna.
11. MAPALASTA, tempat penulis berproses, tempat yang banyak melahirkan generasi anti-lapar yang mampu *survive* di tengah tingginya kebutuhan konsumsi yang dibarengi dengan keterbatasan finansial.

Skripsi ini tidak pernah menjadi lebih baik walaupun telah menerima banyak bantuan dari berbagai pihak. Maka dari itu, kritik dan saran senantiasa diharapkan penulis guna menutup celah-celah kekeliruan yang luput dari penglihatan dan pemikiran penulis demi perbaikan.

Makassar, 18 November 2015



**Svahirul Alim**

10800110079



## DAFTAR ISI

<b>JUDUL</b> .....	i
<b>PERNYATAAN KEASLIAN SKRIPSI</b> .....	ii
<b>PERSETUJUAN PEMBIMBING</b> .....	iii
<b>PENGESAHAN SKRIPSI</b> .....	iv
<b>KATA PENGANTAR</b> .....	v
<b>DAFTAR ISI</b> .....	viii
<b>DAFTAR GAMBAR</b> .....	ix
<b>DAFTAR TABEL</b> .....	x
<b>ABSTRAK</b> .....	xi
<b>BAB I : PENDAHULUAN</b> .....	1-15
A. Latar Belakang Masalah.....	1
B. Fokus Penelitian dan Deskripsi Fokus .....	9
C. Rumusan Masalah .....	11
D. Kajian Pustaka.....	11
E. Tujuan dan Kegunaan Penelitian .....	14
<b>BAB II : TINJAUAN TEORITIS</b> .....	16-47
A. Growth Pole Theory.....	16
B. Analisis SWOT .....	21
C. Konsep Dasar Pajak .....	28
D. Pajak Daerah.....	39
E. Pajak Parkir.....	41
F. Pendapatan Asli Daerah.....	44
G. Rerangka Konseptual .....	46
<b>BAB III : METODOLOGI PENELITIAN</b> .....	48-61
A. Jenis dan Lokasi Penelitian.....	48
B. Pendekatan Penelitian.....	49
C. Jenis dan Sumber Data.....	50
D. Metode Pengumpulan Data.....	52
E. Instrumen Penelitian.....	54
F. Teknik Pengolahan dan Analisis Data.....	55
G. Pengujian Keabsahan Data.....	60
<b>BAB IV : HASIL PENELITIAN DAN PEMBAHASAN</b> .....	62-117
A. Deskripsi Objek Penelitian.....	62
B. Penerimaan PD Parkir Makassar Raya.....	77
C. Parkir Langganan Bulanan (PLB) Sebagai Pajak Parkir.....	78
D. Rincian Penerimaan PD Parkir Makassar Raya Tahun Anggaran 2010-2014.....	85
E. Rincian Penerimaan PLB 5 (Lima) Tahun Terakhir .....	93



F. Persentase Kontribusi Pajak Parkir PD Parkir Makassar Raya Terhadap PAD Kota Makassar.....	95
G. Potensi Kekuatan ( <i>Strenght</i> ) dan Kelemahan ( <i>Weaknesses</i> ) PD. Parkir Makassar Raya Terhadap Pendapatan Asli Daerah Kota Makassar .....	97
H. Potensi Peluang ( <i>Oportunities</i> ) dan Ancaman ( <i>Threats</i> ) PD. Parkir Makassar Raya Terhadap Pendapatan Asli Daerah Kota Makassar .....	104
I. Rumusan Strategi Kompetitif PD Parkir Makassar Raya .....	113
<b>BAB V : PENUTUP</b> .....	118-125
A. Kesimpulan.....	118
B. Saran.....	123
<b>KEPUSTAKAAN</b> .....	126-129
<b>LAMPIRAN</b>	
<b>DATA DIRI</b>	

## DAFTAR GAMBAR

Gambar 2.1 : Skema Rerangka Konseptual .....	47
Gambar 3.1 : Analisis SWOT .....	58
Gambar 4.1 : Struktur Organisasi PD Parkir Makassar Raya .....	65
Gambar 4.2 : Surat Kesepakatan Bersama.....	82
Gambar 4.3 : Pedoman Perhitungan Tarif .....	83
Gambar 4.4 : Persentase Penerimaan PD Parkir Tahun Anggaran 2010 .....	86
Gambar 4.5 : Persentase Penerimaan PD Parkir Tahun Anggaran 2011 .....	87
Gambar 4.6 : Persentase Penerimaan PD Parkir Tahun Anggaran 2012 .....	89
Gambar 4.7 : Persentase Penerimaan PD Parkir Tahun Anggaran 2013 .....	90
Gambar 4.8 : Persentase Penerimaan PD Parkir Tahun Anggaran 2014 .....	92
Gambar 4.9 : Grafik Penerimaan PD Parkir Tahun Anggaran 2010-2014 .....	94
Gambar 4.10 : Diagram SWOT model Cartesius PD Parkir Makassar Raya .	114

## DAFTAR TABEL

Tabel 2.1 : <i>Eksternal Factors Analysis Summary</i> (EFAS) .....	25
Tabel 2.2 : <i>Internal Factors Analysis Summary</i> (IFAS) .....	27
Tabel 2.3 : Matriks SWOT.....	27
Tabel 4.1 : Daftar Penerimaan PD Parkir Tahun Anggaran 2010 .....	85
Tabel 4.2 : Daftar Penerimaan PD Parkir Tahun Anggaran 2011 .....	87
Tabel 4.3 : Daftar Penerimaan PD Parkir Tahun Anggaran 2012.....	88
Tabel 4.4 : Daftar Penerimaan PD Parkir Tahun Anggaran 2013.....	90
Tabel 4.5 : Daftar Penerimaan PD Parkir Tahun Anggaran 2014.....	91
Tabel 4.6 : Realisasi Penerimaan PLB Tahun Anggaran 2010-2014.....	93
Tabel 4.7 : Rata-rata Penerimaan per Bulan dan Persentase Progresifitas.....	93
Tabel 4.8 : Kontribusi Pajak Parkir PD Parkir Terhadap PAD Kota Makassar .....	95
Tabel 4.9 : IFAS PD Parkir Makassar Raya.....	103
Tabel 4.10 : EFAS PD Parkir Makassar Raya .....	112
Tabel 4.11: Analisis SWOT PD Parkir Makassar Raya.....	113
Tabel 4.12 Matriks SWOT IFAS dan EFAS PD Parkir Makassar Raya .....	116

## ABSTRAK

**Nama : Syahirul Alim**

**NIM : 10800110079**

**Judul : Potensi Pajak Parkir Terhadap Pendapatan Asli Daerah Kota Makassar (Studi Pada PD. Parkir Makassar Raya)**

---

Penelitian ini bertujuan: mendeskripsikan potensi Pajak Parkir PD Parkir Makassar Raya terhadap Pendapatan Asli Daerah (PAD) Kota Makassar dengan menggunakan analisis SWOT. Jenis penelitian ini kualitatif dengan menggunakan pendekatan kualitatif-deskriptif. Dengan sumber data penelitian data primer yang berasal dari wawancara terhadap pihak pengelola PD Parkir yang menangani dan mengetahui langsung mengenai Parkir Langganan Bulanan (PLB) atau Pajak Parkir. Data sekunder juga diperoleh dari Laporan Realisasi Anggaran, profil Instansi, dan arsip kepustakaan PD Parkir Makassar Raya dan DISPENDA Kota Makassar. Hasil penelitian ini menemukan, 1. PD Parkir Makassar Raya pada tahun 2014 merealisasi penerimaan sebesar Rp. 728.771.550 dan berkontribusi mengisi porsi sebesar 5,99% pada struktur anggaran Pajak Parkir Kota Makassar, 0,13% pada struktur anggaran Pajak Daerah Kota Makassar, dan 0,10% pada struktur anggaran PAD Kota Makassar. 2. Potensi Kekuatan PD Parkir terletak pada program intensifikasi dan ekstensifikasi dilakukan secara konsisten berkelanjutan. Kelemahan: terdapat adanya upaya penghindaran pendataan registrasi wajib pajak yang dilakukan pemilik usaha dan sifat ketidakpatuhan pelanggan yang berulang. Peluang: rencana menjalin mitra kerja dengan perusahaan lain dan maraknya pembukaan lahan baru yang dilakukan Pemkot memberi peluang yang menguntungkan bagi pihak PD Parkir. Ancaman: adanya multi intepretasi atas regulasi berlaku yang menyebabkan terjadinya *clash* antar instansi. 3. PD Parkir Makassar Raya berada pada posisi kuadran I, yang berarti memiliki kesempatan dan kekuatan sehingga dapat memanfaatkan peluang yang ada. Strategi yang harus diterapkan dalam kondisi ini ialah mendukung kebijakan pertumbuhan yang agresif (*Growth Oriented Strategy*) dengan 4 set kombinasi strategi sebagai berikut: SO- mengencarkan program Ekstensifikasi yaitu mencari sumber-sumber penerimaan baru. WO- membuat aturan dan sanksi tegas perihal masa tenggat penunggakan pembayaran PLB (Pajak Parkir). ST- melakukan pengawalan aktif atas Ranperda yang telah diserahkan ke Pemkot. WT-melakukan razia terhadap juru parkir illegal. Implikasi dari diimplementasikannya hasil analisis SWOT dalam penelitian ini sebagai strategi kompetitif perusahaan diharapkan diikuti dengan meningkatnya penerimaan PD Parkir Makassar Raya. Peningkatan penerimaan tersebut diharapkan pula memberikan kontribusi lebih terhadap angka penerimaan PAD Kota Makassar.

*Kata Kunci: PD Parkir Makassar Raya, Pajak Parkir, Parkir Langganan Bulanan (PLB), Analisis SWOT, Pendapatan Asli Daerah (PAD).*

## BAB I

### PENDAHULUAN

#### *A. Latar Belakang Masalah*

Pajak merupakan salah satu sumber penerimaan Negara selain dari sektor migas dan ekspor barang-barang non migas. Sebagai penerimaan Negara pajak dipergunakan untuk mendanai aktifitas belanja modal dan operasional pemerintahan (*budgeter*) dalam bentuk pembangunan dan pengembangan infrastruktur serta peningkatan kualitas pelayanan jasa publik. Pembangunan dilakukan sebagai upaya perwujudan dari penyelenggaraan pemerintahan dalam pengoptimalan fungsi (pelayanan dan pemberdayaan) agar dapat dilakukan secepat, sedekat, dan setepat mungkin dengan kebutuhan masyarakat, sebagaimana amanat UUD 1945 pasal 23 ayat (2), yakni “Segala pajak untuk keperluan Negara berdasarkan undang-undang”. Dalam usaha pencapaian pembangunan tersebut, Pemerintah Pusat memberikan wewenang pada Pemerintah Daerah untuk mengelola pemerintahannya secara mandiri. Berdasarkan konteks ini wewenang dipahami secara fungsional, maksudnya wewenang diberikan sebagai hak otonom bagi Pemerintah Daerah dalam memberdayakan daerahnya berdasarkan potensi yang dimiliki daerahnya masing-masing.

Hak otonom yang dimiliki Pemerintah Daerah memberikan legitimasi kepada Pemerintah Daerah untuk menggali seoptimal mungkin sumber-sumber keuangannya seperti: pajak, retribusi atau pungutan yang merupakan sumber-sumber Pendapatan



Asli Daerah, seperti yang disebutkan dalam Pasal 157 Undang-Undang Nomor 32 tahun 2004.<sup>1</sup>

1. Pendapatan Asli Daerah, meliputi :

- a. Hasil pajak daerah;
- b. Hasil retribusi daerah;
- c. Hasil perusahaan milik daerah dan hasil pengelolaan kekayaan daerah yang dipisahkan ; dan
- d. Lain lain pendapatan daerah yang sah.

2. Dana perimbangan

3. Lain lain pendaptan daerah yang sah

Pendapatan Asli Daerah (PAD) idealnya merupakan sumber pendapatan pokok daerah. Sumber pendapatan lain dapat bersifat fluktuatif dan cenderung diluar pengendalian kewenangan daerah. Pemerintah Daerah diharapkan dapat meningkatkan PAD dengan tetap memperhatikan aspek ekonomis dan efisiensi.<sup>2</sup> Guna mendukung terealisasinya hasil PAD yang diharapkan, masyarakat dituntut untuk turut berperan dalam hal peningkatan partisipasi, prakarsa, dan kreatifitas dalam membangun dan menciptakan sumber daya – sumber daya produktif agar mendorong kemajuan ekonomi sehingga Pemerintah Daerah mampu berdikari secara finansial.

Potensi PAD setiap daerah berbeda-beda. Hal ini dipengaruhi oleh karakteristik daerah, jumlah penduduk, dan “komoditi” yang merupakan aset daerah. Hal tersebut menentukan jenis-jenis pajak, retribusi, dan pungutan seperti apa yang

---

<sup>1</sup> Republik Indonesia, *Undang- Undang Republik Indonesia No 32 Tahun 2004 Tentang Otonomi Daerah*, h.76-77

<sup>2</sup> Bagus Bowo Laksono dan Subowo.”Pengaruh Pajak Daerah, Retribusi Daerah, DAK, terhadap Belanja Daerah. *Accounting Analysis Journal*” Semarang. 2014

sebaiknya diberlakukan. Di Makassar, pertumbuhan sektor ekonomi terbilang cukup pesat. Terlihat dari maraknya proyek pembangunan pusat-pusat perbelanjaan, restoran atau rumah makan, hotel, pariwisata, dan ruang publik (*public space*) lainnya yang mengundang keramaian. Berdasarkan data Dinas Kependudukan dan Catatan Sipil Kota Makassar jumlah penduduk tercatat Kota Makassar per Mei 2015 menyebutkan bahwa jumlah penduduk Kota Makassar sebanyak 1.706.879 jiwa<sup>3</sup>. Angka ini meningkat sebanyak 368.216 jiwa dibanding jumlah penduduk Kota Makassar berdasarkan data sensus terakhir Badan Pusat Statistik pada tahun 2010 yang menyebutkan bahwa penduduk Kota Makassar berjumlah 1.338.663 jiwa. Hal tersebut disebabkan oleh peningkatan angka kelahiran dan banyaknya penduduk dari luar Makassar yang berdatangan lalu berdomisili dalam kurun waktu yang cukup lama.

Tingginya jumlah penduduk dan tersedia banyaknya ruang publik (*public space*) membuka peluang bagi pengembangan pajak di sektor pakir. Fakta lain yang mendukung hal tersebut ialah pernyataan kepala SAMSAT (Sistem Administrasi Manunggaling Satu Atap), Muh Rahim mengatakan bahwa:<sup>4</sup>

Setiap tahun kendaraan di Makassar mengalami peningkatan sekitar 2-5%. Hingga Januari 2014 total jumlah kendaraan roda dua dan roda empat berkisar antara 8 ribu hingga 10 ribu unit. Dari angka itu, di Makassar kata Rahim, jumlah kendaraan pribadi lebih tinggi dibanding kendaraan umum. "Untuk segi persentasenya, kendaraan pribadi mencapai 70%, sedangkan kendaraan umum hanya 30% saja", jelasnya.

---

<sup>3</sup> Dinas Kependudukan dan Catatan Sipil Kota Makassar. Data jumlah penduduk Kota Makassar per-Mei 2015.

<sup>4</sup> Hasan Basri, Jumlah Kendaraan di Makassar Meningkat 5%, (tribunnews.com), terbit: Senin 3 Februari 2014, <http://Makassar.tribunnews.com/2014/02/03/2013-jumlah-kendaraan-di-makassar-meningkat-5#>, diakses Rabu tanggal 29 April 2015

Jumlah tersebut kemungkinan besar meningkat mengingat saat ini telah memasuki pertengahan tahun 2015, dimana di tahun tersebut banyak pabrikan kendaraan bermotor yang secara resmi merilis produk terbarunya untuk dipasarkan sehingga opsi model kendaraan yang ditawarkan di pasar menjadi lebih banyak dan variatif. Sekurangnya hal tersebut turut menjadi faktor yang menggugah konsumen untuk cenderung membeli, memperbarui, atau menambah jumlah kendaraan pribadinya. Dari penggambaran tersebut di atas dapat diasumsikan bahwa ketersediaan ruang publik dapat dianggap sebagai representasi dari jumlah objek pajak parkir (penyedia jasa parkir) dan pemilik kendaraan bermotor sebagai representasi dari jumlah wajib pajak parkir.

Grafik realisasi penerimaan pajak parkir tiap tahunnya cenderung menunjukkan adanya peningkatan<sup>5</sup>, Hal ini memicu optimisme Pemerintah Daerah dengan penetapan target yang hampir selalu lebih tinggi dari realisasi penerimaan tahun sebelumnya. Fenomena tersebut mengindikasikan bahwa pajak sektor parkir menunjukkan progress yang baik dalam tampilan statistiknya. Namun apabila dibenturkan dengan fakta lapangan mengenai kondisi kepadatan penduduk Kota Makassar, kondisi jalan raya protokol yang hampir selalu terlihat *high traffic* di jam berangkat dan pulang kerja, dan psikologi budaya konsumerisme masyarakatnya yang menganjurkan untuk beraktualisasi diri dengan mengunjungi pusat-pusat keramaian. Maka menjadi lumrah untuk mempertanyakan nominal angka penerimaan pajak parkir yang diperoleh. Apakah benar jumlah-jumlah penerimaan yang diperoleh telah menggambarkan potensi sebenarnya dari pajak parkir, mengingat jumlah titik-titik parkir yang cukup banyak tersebar di Kota Makassar.

---

<sup>5</sup>Arsip PD Parkir, Profil PD Parkir Makassar Raya. 2011. h 18

Tercatat pada tahun 2014 objek parkir yang dipihak ketigakan (Mall, Rumah Sakit, Perkantoran, Hotel, dan Objek wisata) berjumlah 189 titik.<sup>6</sup> Belum lagi banyak terdapatnya pemanfaatan bahu jalan sebagai lahan perparkiran dan badan Usaha lainnya yang sekiranya jumlah titiknya jauh lebih banyak. Maka dari itu perlu adanya perangkat hukum yang cermat untuk mengawasi aliran dana parkir ini dari hulu hingga ke hilir. Mulai dari perbaikan mekanisme pemungutan parkir (di tingkat bawah: dari wajib pajak ke Perusahaan Daerah Parkir selaku penghimpun dana pajak parkir), pengawasan penyelenggara parkir (Perusahaan Daerah Parkir terhadap juru parkir), hingga penyetorannya ke DISPENDA (Dinas Pendapatan Daerah). Juga pengawasan terhadap pelaporan pajak parkir oleh objek pajak yang dipihak ketigakan ke DISPENDA. Hal tersebut sejalan dengan pernyataan yang dikemukakan oleh Dewi Sufraeni dalam hasil penelitiannya yang menyimpulkan bahwa:<sup>7</sup>

“Hambatan yang dihadapi adalah target pajak parkir yang ditetapkan tidak sebanding dengan potensi sebenarnya serta ketidakseimbangan antara potensi sebenarnya yang dimiliki dengan realisasi penerimaan yang sudah dilakukan, dan belum adanya peraturan daerah yang menetapkan sanksi apabila parkir di sembarang pinggir badan jalan. Hal tersebut menyebabkan penerimaan pajak masih rendah dan belum sepenuhnya optimal”.

Harus diakui bahwa memang sulit menjaga pos-pos yang menjadi basis pajak parkir seperti mall, hotel, dan lain-lain yang *notabene* memiliki potensi penerimaan yang besar, sebab mekanisme pelaporannya masih menggunakan *self assessment system*, yaitu wajib melaporkan sendiri perhitungan, pembayaran, dan pelaporan pajak terutang. Dimana sistem tersebut menitikberatkan pada kesadaran dan kejujuran

---

<sup>6</sup>Ronalyw, “Realisasi Pajak Parkir Makassar Diatas 15 M”, (beritakotamakassar.com), terbit: senin 19 oktober 2014. <http://beritakotamakassar.com/metro/item/3605-realisasi-pajak-parkir-makassar-diatas-15-m>, diakses rabu 29 april 2015

<sup>7</sup> Dewi Sufraeni, “Tinjauan Atas Efektivitas Pajak Parkir dan Kontribusinya Dalam Meningkatkan Pendapatan Asli Daerah Pada Dinas Pendapatan Daerah Pengelolaan Keuangan Kabupaten Bandung. Jurnal”. Bandung, 2010



wajib pajak, sehingga memberikan keleluasaan bagi wajib pajak untuk memilih melaporkan pajaknya sesuai dengan jumlah penerimaannya atau menghindari pembayaran yang lebih besar dengan melaporkan jumlah penerimaan yang lebih kecil dari jumlah realnya. Belajar dari banyak kasus, mekanisme tersebut sangat rentan terhadap kebocoran (*potential lost*).

Dalam penelitian terdahulu yang dilakukan oleh Uray Perimana, yang kemudian diungkapkan dalam salah satu poin dalam hasil penelitiannya, sebagai berikut:”Terdapatnya target pajak parkir yang telah ditetapkan tidak sebanding dengan potensi sebenarnya”.<sup>8</sup>

Hal tersebut menyiratkan bahwa perlu untuk khalayak umum agar tahu tentang mekanisme atau formulasi baku yang digunakan dalam menentukan target penerimaan dari pajak parkir tersebut. Apakah penetapan nominal target telah sesuai berdasarkan potensi wajar yang dimiliki, sebab sering ditemui ketidakseimbangan antara potensi sebenarnya yang dimiliki dengan realisasi penerimaannya. Mengingat jumlah titik-titik parkir yang semakin bertambah, volume kendaraan yang kian tahun kian meningkat, sehingga kiranya realisasi penerimaan bisa lebih dioptimalkan lagi.

Belum lagi praktik swalokal dan parkir ilegal yang juga belum mampu di *handle*. Hal tersebut tentu saja mereduksi potensi jumlah penerimaan wajar dari pajak parkir. Dikatakan Ahmadi, dirinya telah melakukan studi kelayakan ke beberapa tempat parkir, dan memperoleh data bahwa jika dimanajemen dengan baik, maka penghasilan parkir kota Malang mencapai Rp10 miliar. Ini lebih baik daripada capaian anggaran parkir yang ditentukan Pemkot Malang, yakni pertahun mencapai

---

<sup>8</sup>Uray Perimana Maharani, “Analisis Kontribusi Pajak Parkir Pada Pendapatan Asli Daerah (PAD)”. Pontianak, 2014, h.8

Rp. 2 miliar lebih.<sup>9</sup> Seyogianya hal tersebut dapat digeneralisasi sebagai masalah yang lumrah perkara *potential lost* di sektor pajak parkir yang dihadapi disemua daerah di Indonesia tidak terkecuali di Makassar.

Berdasarkan uraian dari latar belakang tersebut di atas, maka peneliti tertarik untuk mengadakan penelitian terkait potensi pajak, lebih spesifik potensi pajak parkir. Dengan pengelolaan pungutan pajak parkir secara professional, transparan, dan penuh integritas, serta menjalankan prinsip akuntabilitas publik yang menjamin bahwa setiap penyelenggaraan kegiatan dapat dipertanggungjawabkan secara terbuka kepada pihak-pihak yang bersinggungan dengan dampak kebijakan. Maka PD Parkir Makassar Raya selaku organisasi sektor publik dan lembaga yang dimandat sebagai pengelola pajak parkir dituntut untuk mampu bersikap amanah dalam melaksanakan tupoksinya dan tertib prosedur dalam pelaporan keuangannya, sebab perpajakan yang akuntabel harus akuntabel secara keuangan juga secara administratif. Dan sebagaimana seharusnya akuntabilitas seyogianya merujuk kepada sebuah spektrum yang luas dengan standar kinerja yang bertumpu pada harapan publik.

Maka untuk terealisasinya program penghimpunan dan pemungutan dana masyarakat ini yang muaranya juga untuk pembangunan, perlu kiranya mendapatkan dukungan dari masyarakat umum selaku wajib pajak parkir dan sebagai penikmat fasilitas umum, hal ini sejalan dengan firman Allah dalam Q.S Al- Maaidah Ayat 2:<sup>10</sup>

وَتَعَاوَنُوا عَلَى الْبِرِّ وَالتَّقْوَىٰ ۗ وَلَا تَعَاوَنُوا عَلَى الْإِثْمِ وَالْعُدْوَانِ ۗ وَاتَّقُوا اللَّهَ ۖ إِنَّ اللَّهَ شَدِيدُ الْعِقَابِ ﴿٢﴾

<sup>9</sup>Ahmadi dalam Ika Muthoharo “Peran Pajak Parkir Dalam Menunjang Pendapatan Asli Daerah (Pad) Di Kota Malang. Skripsi”Malang, 2009, h.22

<sup>10</sup> Muhammad Noor, dkk. *Al-Qur'an Al-Karim dan Terjemahnya*. (Semarang: CV Toha Putra). 1996. h.437

Terjemahnya:

dan tolong-menolonglah kamu dalam (mengerjakan) kebajikan dan takwa, dan jangan tolong-menolong dalam berbuat dosa dan pelanggaran. dan bertakwalah kamu kepada Allah, Sesungguhnya Allah Amat berat siksa-Nya.

Jadi sebagai konsekuensi dari hal perlindungan warga negara dan segala fasilitasnya yang telah disediakan pemerintah tersebut, maka warga Negara atau masyarakat mempunyai pula kewajiban yang seimbang yaitu mematuhi dan membantu pembangunan dalam pembiayaan pembangunan tersebut dalam bentuk tertib membayar pajak parkir. Hal ini juga didukung oleh firman Allah dalam Al-qur'an Q.S At-Taubah Ayat 29 yang menyerukan:<sup>11</sup>

قَاتِلُوا الَّذِينَ لَا يُؤْمِنُونَ بِاللَّهِ وَلَا بِالْيَوْمِ الْآخِرِ وَلَا يُحَرِّمُونَ مَا حَرَّمَ اللَّهُ وَرَسُولُهُ  
وَلَا يَدِينُونَ دِينَ الْحَقِّ مِنَ الَّذِينَ أُوتُوا الْكِتَابَ حَتَّى يُعْطُوا الْجِزْيَةَ عَن يَدٍ  
وَهُمْ صَٰغِرُونَ ﴿٢٩﴾

Terjemahnya:

Perangilah orang-orang yang tidak beriman kepada Allah dan tidak (pula) kepada hari kemudian dan mereka tidak mengharamkan apa yang telah diharamkan oleh Allah dan rasul-Nya dan tidak beragama dengan agama yang benar (agama Allah), (yaitu orang-orang yang diberikan al-Kitab kepada mereka, sampai mereka membayar jizyah (Pajak) dengan patuh sedang mereka dalam keadaan tunduk.

Untuk mengenali dengan baik potensi pajak parkir yang ada guna mendukung optimalisasi pengelolaan, maka perlu bagi Perusahaan Daerah Parkir Makassar Raya untuk mengetahui faktor-faktor Internal dan Eksternal lingkungan perusahaannya yang meliputi kekuatan, kelemahan, peluang, dan ancaman (SWOT) agar mampu menciptakan daya saing positif dalam rangka penyesuaian secara dinamis terhadap

---

<sup>11 11</sup> Muhammad Noor, dkk. *Al-Qur'an Al-Karim dan Terjemahnya*. (Semarang: CV Toha Putra). 1996. h.152

lingkungan dunia usaha dan perkembangan zaman. Dengan diketahuinya faktor-faktor tersebut diharapkan akan membantu memberikan gambaran untuk menyusun secara tepat program dan langkah-langkah strategis di masa akan datang yang berbasis kepada kebutuhan masyarakat Makassar akan mutu pelayanan yang berkualitas.

Dengan dikelola secara baik mulai dari persoalan mekanisme pemungutan hingga penyetoran ke kas daerah maka akan mendatangkan manfaat baik bagi peningkatan Pendapatan Asli Daerah yang muaranya berdampak pada peningkatan kualitas kehidupan masyarakat. Adapun judul dalam penelitian yang dipilih adalah :**“Potensi Pajak Parkir Terhadap Pendapatan Asli Daerah Kota Makassar”**.

#### ***B. Fokus Penelitian dan Deskripsi Fokus***

Fokus penelitian ini adalah analisis terhadap potensi pajak parkir dalam pengelolaan PD Parkir Makassar Raya sebagai organisasi sektor publik. Berdasarkan Peraturan Daerah Kota Makassar No.17 Tahun 2006, Surat Keputusan Walikota Makassar No.935/KEP/188.342/2006, Tentang Pengelolaan Perparkiran di Kota Makassar, Surat Keputusan Walikota No. 64 Tahun 2001 tentang Penetapan Parkir Jalanan Umum, Tempat Parkir Khusus, Tempat Parkir Langganan Bulanan dan Tata Cara Penagihannya, telah diatur pemberian wewenang kepada direksi untuk pengelolaan perparkiran tersebut. Dalam hal ini institusi yang dimandatkan sebagai lembaga yang mengatur persoalan perparkiran di Kota Makassar adalah Perusahaan Daerah Parkir Makassar Raya. Berdasarkan regulasi tersebut, PD Parkir merupakan institusi resmi yang berkewajiban untuk menghimpun dan mengelola dana parkir hingga menyalurkan dan mempertanggungjawabkan kepada publik.



Penelitian ini dilakukan dengan melakukan wawancara mendalam dengan informan yang dianggap memiliki kapasitas dalam memberikan informasi terkait potensi pajak parkir terhadap Pendapatan Asli Daerah dan didukung dengan analisis terhadap data dokumentasi laporan keuangan dan program pengelolaan pajak serta telaah literatur secara mendalam. Penelitian ini bermaksud untuk melakukan kajian mendalam terkait potensi pajak parkir terhadap peranan PD Parkir Makassar Raya dalam peningkatan Pendapatan Asli Daerah Kota Makassar dengan menggunakan analisis SWOT (*Strenght, Weakness, Oportunities, and Treath*).

Penelitian ini dilakukan untuk mengumpulkan informasi dan memahami pendapat, sikap, dan tanggapan direksi/pegawai/staf keuangan sehubungan dengan potensi pajak parkir dalam meningkatkan PAD Kota Makassar yang ditangani oleh PD Parkir Makassar Raya. Oleh karena itu, pendapat mereka terkait penelitian ini sangat diperlukan. Selain itu, penelitian ini juga menelaah data dokumenter laporan keuangan PD Parkir Makassar Raya serta melakukan observasi langsung ke tempat penelitian.

### **C. Rumusan Masalah**

Dari penjelasan latar belakang tersebut diatas, dan dengan menggunakan SWOT sebagai pisau bedah permasalahan. Maka masalah dalam penelitian ini dapat dirumuskan menjadi empat (4) point sebagai berikut:

1. Bagaimanakah kontribusi PD. Parkir Makassar Raya terhadap Pendapatan Asli Daerah Kota Makassar?
2. Bagaimanakah potensi keunggulan (*Strenghts*) dan kelemahan (*Weaknesses*) PD. Parkir Makassar Raya dalam manajemen pajak parkir terhadap Pendapatan Asli Daerah?
3. Bagaimanakah potensi peluang (*Oportunities*) dan ancaman (*Threats*) PD. Parkir Makassar Raya dalam manajemen pajak parkir terhadap Pendapatan Asli Daerah?
4. Bagaimanakah rumusan strategi kompetitif yang tepat untuk dijalankan PD. Parkir Makassar Raya dalam mengelola kekuatan, kelemahan, peluang, dan ancaman yang ada?

### **D. Kajian Pustaka**

#### **1. Penelitian Terdahulu**

Beberapa penelitian terdahulu yang berkaitan dengan pajak parkir tentang antara lain, sebagai berikut:

- a. Lina Aliany, A. Yamang Paddere, dan Muhaammad Ashari<sup>12</sup>

Penelitian ini bertujuan untuk mengetahui seberapa besar potensi retribusi parkir di Kota Makassar. Penelitian ini dilakukan di Kantor PD. Parkir Makassar Raya. Jenis penelitian dalam skripsi ini adalah dengan membandingkan antara jumlah

---

<sup>12</sup>Lina Aliany dkk, "*Menghitung Potensi Retribusi Parkir Di Kota Makassar*", Makassar, 2011

anggaran/target dan jumlah realisasi. Jenis data yang digunakan dalam penelitian ini adalah dari data sekunder yaitu data anggaran dan realisasi parkir, wawancara langsung dengan pihak yang terkait di PD. Parkir Makassar Raya dan dari dokumen-dokumen perusahaan yang berkaitan dengan objek penelitian.

Tujuan penelitian ini adalah untuk mengetahui apakah ada hubungan antara realisasi/target, anggaran serta potensi dan apakah jumlah yang direalisasikan sudah setara dengan potensi parkir yang ada di Makassar. Metode analisis yang digunakan adalah metode penelitian kualitatif deskriptif yaitu dengan memberikan gambaran melalui tabel data tentang apakah anggaran yang dikeluarkan sudah sesuai dengan jumlah yang direalisasikan serta membandingkan jumlah yang ditargetkan dengan jumlah yang direalisasikan.

Hasil penelitian ini menunjukkan bahwa target dan realisasi parkir setiap tahunnya mengalami peningkatan, Potensi Pajak Parkir yang dihitung lebih besar jika dibandingkan dengan realisasi pada Tahun 2011.

b. Leny Nurfitri<sup>13</sup>

Penelitian ini bertujuan untuk mengetahui (1) kondisi pajak parkir Kota Malang yang dapat dilihat dari efektivitas dan kontribusi pajak parkir terhadap PAD, (2) sistem dan prosedur pemungutan pajak parkir, dan (3) hambatan dan solusi dalam pemungutan pajak parkir. Metode yang digunakan dalam penelitian ini adalah kualitatif dengan pendekatan *content analysis* yang menggunakan teknik pengujian data berupa *triangulasi* data. Data yang diperoleh berasal dari data primer (berupa dokumentasi, observasi, dan wawancara kepada staff Dispenda) dan data sekunder (berupa kepustakaan dan jurnal).

---

<sup>13</sup> Leny Nurfitri, “Studi Implementasi Kebijakan Pemungutan Parkir Sebagai Pajak Daerah Kota Malang (Studi Kasus Pada Dinas Pendapatan Kota Malang)”, Jurnal Ilmiah, Malang, 2013.

Hasil penelitian ini menunjukkan bahwa sistem desentralisasi fiskal (otonomi daerah) mewajibkan dan menganjurkan setiap daerah dapat membangun daerahnya secara mandiri. Oleh sebab itu, pemerintah Kota Malang selalu berusaha untuk mengoptimalkan pendapatan asli daerahnya melalui pemungutan pajak parkirnya. Kondisi pajak parkir di Kota Malang dirasa kurang optimal, oleh sebab itu Dinas Pendapatan Kota Malang memerlukan sebuah sistem dan prosedur dalam proses pemungutan pajak parkirnya. Sehingga semua hambatan yang mengakibatkan kurang optimalnya pendapatan pajak parkir dapat diberikan solusi yang tepat.

c. Siti Muhajiroh Widiyati<sup>14</sup>

Penelitian ini bertujuan untuk mengetahui kontribusi pajak restoran dan pajak parkir terhadap pendapatan asli daerah (PAD), untuk mengetahui potensi dari pajak restoran dan pajak parkir serta pengaruhnya terhadap PAD juga untuk mengetahui tingkat efektivitas pajak restoran maupun pajak parkir yang dilakukan oleh DPPKAD Kabupaten Boyolali tahun 2006 sampai tahun 2009. Sehubungan dengan masalah tersebut, penelitian ini dilaksanakan dengan menggunakan metode wawancara, observasi dan dokumentasi.

Dari hasil analisa diperoleh beberapa kesimpulan: pertama, pajak restoran dan pajak parkir tidak memberikan kontribusi yang besar terhadap PAD, karena masih dibawah 1%. Kontribusi pajak restoran mengalami penurunan 0.04% di tahun 2007, dari tahun 2007 sampai 2009 kontribusi tetap sebesar 0.85%. Sedangkan pada pajak parkir terjadi kenaikan yang signifikan tahun 2009 sebesar 0.29% karena terdapat objek baru, yang rata-rata sebelumnya memberikan kontribusi 0.2%. Kedua, realisasi penerimaan pajak parkir dan restoran masih rendah, hal tersebut dapat dilihat dari

---

<sup>14</sup>Siti Muhajiroh Widiyati, *“Potensi Pajak Restoran Dan Pajak Parkir Terhadap Pendapatan Asli Daerah (PAD) Kabupaten Boyolali”*, Surakarta, 2010.



adanya selisih perhitungan potensi yang dilakukan dengan pajak yang dibayarkan. Dari sampel yang diambil oleh penulis rata-rata selisih penerimaan pajak dan potensi pajak di atas 50%. Sehingga pajak yang dibayarkan oleh pengusaha restoran maupun parkir masih tergolong rendah dengan potensi yang sebenarnya. Kesimpulan yang ketiga, pemungutan pajak restoran dan pajak parkir oleh DPPKAD Kabupaten Boyolali dapat dikatakan sudah efektif, karena tingkat pencapaian efektivitas diatas 100%.

#### **E. Tujuan dan Kegunaan Penelitian**

##### **1. Tujuan Penelitian**

Penelitian ini bertujuan untuk:

- a. Untuk mengetahui kontribusi PD. Parkir Makassar Raya terhadap Pendapatan Asli Daerah Kota Makassar.
- b. Untuk mengetahui posisi keunggulan (*Strenghts*) dan kelemahan (*Weaknesses*) PD. Parkir Makassar Raya dalam memanajemen pajak parkir terhadap Pendapatan Asli Daerah.
- c. Untuk mengetahui posisi peluang (*Oportunities*) dan ancaman (*Threats*) PD. Parkir Makassar Raya dalam memanajemen pajak parkir terhadap Pendapatan Asli Daerah.
- d. Untuk merumuskan strategi kompetitif yang tepat untuk dijalankan PD. Parkir Makassar Raya dalam mengelola kekuatan, kelemahan, peluang, dan ancaman yang ada.

## 2. Kegunaan Penelitian

Penelitian ini diharapkan akan bermanfaat secara:

### a. Manfaat Praktis:

Secara praksis penelitian ini diharapkan dapat bermanfaat bagi PD. Parkir Kota Makassar sebagai sumbangan pemikiran dan masukan mengenai keberadaan sektor pajak parkir yang sangat potensial agar lebih memperhatikan dan mengawasi *step by step* mekanisme pembayaran pajak parkir dari wajib pajak hingga sampai ke kas daerah.

### b. Manfaat Teoritis:

Penelitian ini dapat dijadikan sebagai bahan untuk merekonstruksi kerangka teoritis bagi akademisi dalam mengembangkan akuntansi perpajakan, lebih spesifik mengenai perpajakan disektor parkir tentang gambaran perpajakan parkir yang transparan dan akuntabel. Penelitian ini juga dapat membantu sebagai literatur dalam penelitian yang lebih lanjut dengan mengembangkan tema yang telah diteliti.

### c. Manfaat Regulasi:

Dengan hasil penelitian ini, setelah melakukan kajian dan evaluasi terhadap kinerja perusahaan daerah Pajak Parkir Makassar Raya tentang pajak parkir. Bagi pengambil kebijakan dan PD Parkir Makassar Raya sendiri kiranya dapat menjadi acuan atau bahan pertimbangan dalam memperkuat dan memperbaiki aturan pengelolaan pajak parkir bila masih terdapat kekurangan. Sehingga manajemen pengelolaan pajak parkir dapat dikelola dengan baik dan memberikan manfaat bagi kesejahteraan ummat.

## BAB II

### TINJAUAN TEORITIS

#### *A. Growth Pole Theory (Teori Kutub Pertumbuhan)*

Perkembangan modern dari teori titik pertumbuhan terutama berasal dari karya ahli-ahli teori ekonomi regional Perancis yang dipelopori oleh Francois Perroux. Perroux (1955) telah mengembangkan konsep kutub pertumbuhan (*pole de croissance/ pole de development/ growth pole*).<sup>15</sup> Menurut pendapatnya, pertumbuhan ataupun pembangunan tidak dilakukan di segala tata ruang, tetapi terbatas pada beberapa tempat atau lokasi tertentu. Tata ruang diidentifikasikannya sebagai arena atau medan kekuatan yang di dalamnya terdapat kutub-kutub atau pusat-pusat. Setiap kutub mempunyai kekuatan pancaran pengembangan ke luar dan kekuatan tarikan ke dalam.

Teori tersebut menjelaskan tentang pertumbuhan ekonomi, dan secara spesifik mengenai perusahaan-perusahaan dan industri-industri serta saling ketergantungannya, bukan mengenai pola geografis dan pegeseran industri. Pada dasarnya konsep kutub pertumbuhan mempunyai pengertian tata ruang ekonomi secara abstrak.

Teori Growth Pole dapat diartikan secara fungsional dan geografis:

#### 1. Secara Fungsional

---

<sup>15</sup>Shelby Devianty dkk. “*Model Struktur Ruang: Growth Pole*”. (Studi Kasus Tembalang). Universitas Diponegoro, Semarang. 2014.

Suatu lokasi konsentrasi kelompok usaha atau cabang industri yang sifat hubungannya memiliki unsur-unsur kedinamisan sehingga mampu menstimulasi kehidupan ekonomi baik kedalam maupun keluar (daerah belakangnya).

## 2. Secara Geografis

Suatu lokasi yang bergelimang fasilitas dengan tingkat aksesibilitas tinggi akan menjadi pusat daya tarik (*pole of attraction*), sehingga menyebabkan berbagai macam usaha tertarik untuk berlokasi di daerah tersebut dan masyarakatnya senang datang memanfaatkan fasilitas yang ada.

Beberapa pakar telah mendefinisikan tentang pusat pertumbuhan, dimana McCrone (1969) menjelaskan bahwa suatu pusat pertumbuhan terdiri dari suatu kompleks industri yang saling berkaitan dan meniadakan keunggulan ekonomi dan keuntungan lokasi (*locational proximity*). Lain halnya dengan Nichols (1969) yang mengemukakan bahwa suatu pusat pertumbuhan adalah suatu pusat kegiatan ekonomi di perkotaan yang mengalami pertumbuhan secara *self sustaining*, dan sampai suatu titik pertumbuhan itu didorong ke luar daerah pusat terutama ke daerah-daerah yang kurang berkembang.<sup>16</sup>

Sedangkan Parr (1973) menyatakan, suatu pusat pengembangan menyajikan suatu pusat perkotaan dengan ukuran populasi yang terdefiniskan meliputi salah satu karakteristik pertumbuhan, dimana (a) pertumbuhan penduduk (kesempatan kerja) pada tingkat yang lebih besar daripada rata-rata regional, dan (b) pertumbuhan absolute penduduk (kesempatan kerja) yang lebih besar daripada pertumbuhan regional.<sup>17</sup>

---

<sup>16</sup>Shelby Devianty dkk. “*Model Struktur Ruang: Growth Pole*”. (Studi Kasus Tembalang). Universitas Diponegoro, Semarang. 2014.

<sup>17</sup>Shelby Devianty dkk. “*Model Struktur Ruang: Growth Pole*”. (Studi Kasus Tembalang). Universitas Diponegoro, Semarang. 2014.

Lebih spesifik lagi Boudville (1985) mendefinisikan kutub pertumbuhan regional sebagai kelompok industri yang mengalami ekspansi yang berlokasi di suatu daerah perkotaan dan mendorong perkembangan kegiatan ekonomi lebih lanjut ke seluruh daerah pengaruhnya.<sup>18</sup> Konsep-konsep yang dikemukakan dalam teori kutub pertumbuhan antara lain:

#### 1. Konsep *Leading Industries*

Menyatakan bahwa di pusat kutub pertumbuhan terdapat perusahaan-perusahaan besar yang bersifat propulsif yaitu perusahaan yang relatif besar menimbulkan dorongan pertumbuhan nyata terhadap lingkungannya, mempunyai kemampuan inovasi tinggi, dan termasuk ke dalam industri-industri yang cepat berkembang. Dalam konsep ini *leading industries* terbilang cukup baru, dinamis, dan mempunyai tingkat teknologi maju yang mendorong iklim pertumbuhan kondusif.

#### 2. Konsep Polarisasi

Konsep ini mengemukakan bahwa pertumbuhan *leading industries* yang sangat cepat (*propulsive growth*) akan mendorong polarisasi dari unit-unit ekonomi lainnya ke kutub pertumbuhan.

#### 3. Konsep *Spread Effect*

Konsep ini mengemukakan bahwa pada suatu waktu kualitas propulsif dinamis dari kutub pertumbuhan akan memancar dan memasuki ruang-ruang di sekitarnya (*spread effect* atau *trickle down effect*). Dengan kata lain bersifat

---

<sup>18</sup>Shelby Devianty dkk. “*Model Struktur Ruang: Growth Pole*”. (Studi Kasus Tembalang). Universitas Diponegoro, Semarang. 2014.

mendorong wilayah belakangnya, yang berarti antara kota dan wilayah belakangnya terdapat hubungan yang harmonis.

Menurut Tarigan (2005), suatu kota dikatakan sebagai pusat pertumbuhan harus memiliki beberapa ciri yaitu:<sup>19</sup>

1. Adanya hubungan intern antara berbagai macam kegiatan yang memiliki nilai ekonomi. Adanya hubungan intern antara berbagai macam kegiatan hubungan internal sangat menentukan dinamika sebuah kota. Ada ketertarikan antara suatu sektor dengan sektor lainnya sehingga apabila ada satu sektor yang tumbuh akan mendorong sektor lainnya, karena saling terkait. Dengan demikian kehidupan kota akan menciptakan sinergi untuk saling mendukung terciptanya pertumbuhan.

#### 2. Adanya konsentrasi geografis

Adanya konsentrasi geografis dari berbagai sektor atau fasilitas, selain bisa menciptakan efisiensi di antara sektor-sektor yang saling membutuhkan, juga meningkatkan daya tarik (*attractiveness*) dari kota tersebut. Orang yang datang ke Kota tersebut bisa mendapatkan berbagai kebutuhan pada lokasi yang berdekatan. Jadi kebutuhan bisa dapat diperoleh dengan hemat waktu, biaya, dan tenaga. Hal ini membuat kota tersebut menarik untuk dikunjungi dan karena volume transaksi yang makin meningkat akan menciptakan *economic of scale* sehingga tercipta efisiensi lebih lanjut.

#### 3. Bersifat mendorong pertumbuhan daerah belakangnya

Bersifat mendorong pertumbuhan daerah belakangnya sepanjang terdapat hubungan yang harmonis di antara kota sebagai pusat pertumbuhan dengan kota belakangnya maka pertumbuhan kota pusat akan mendorong pertumbuhan kota

---

<sup>19</sup>Tarigan, Robinson. "Ekonomi Regional: Teori dan Aplikasi." PT Bumi Aksara. Jakarta. 2015.



belakangnya. Kota membutuhkan bahan baku dari wilayah belakangnya dan menyediakan berbagai fasilitas atau kebutuhan wilayah belakangnya untuk dapat mengembangkan diri.

Pusat-pusat yang pada umumnya merupakan kota-kota besar tidak hanya berkembang sangat pesat, akan tetapi mereka bertindak sebagai pompa-pompa pengisap dan memiliki daya penarik yang kuat bagi wilayah-wilayah belakangnya yang relatif statis. Terdapat arus penduduk, modal, dan sumberdaya yang keluar dan masuk dari kota sebagai pusat dengan wilayah pinggirannya yang menjadikan pertumbuhan semakin langgeng.

Peningkatan pertumbuhan sektor industri dan jasa turut membawa arus urbanisasi secara massif. Implikasinya secara sederhana dapat dilihat dari volume populasi penduduk yang kian tahun kian meningkat. Data Dinas Kependudukan dan Catatan Sipil Kota Makassar mencatat bahwa jumlah penduduk Kota Makassar per Mei 2015 ialah sebanyak 1.706.879 jiwa<sup>20</sup>. Jumlah tersebut belum *include* dengan penduduk dari luar kota Makassar yang tiap harinya berdatangan dengan tujuan kunjungannya masing-masing, mulai dari wisatawan asing, domestik, pengunjung regional pulau Sulawesi, hingga daerah-daerah terdekat yang berbatasan langsung dengan Kota Makassar.

Laju arus keluar masuk orang yang tak terbendung tersebut, agaknya telah menunjukkan bahwa Kota Makassar tengah menjadi *pole of attraction*. Misi ingin menjadi Kota Dunia bukanlah hal yang nihil, betapa tidak jika melihat upaya meningkatkan performa infrastruktur yang telah digodok serius oleh Pemerintah Kota. Infrastruktur yang lengkap dan tingkat aksesibilitas Kota yang mudah

---

<sup>20</sup> Dinas Kependudukan dan Catatan Sipil Kota Makassar. Data jumlah penduduk Kota Makassar per-Mei 2015.

menciptakan daya tarik ke dalam. Banyaknya pusat-pusat perbelanjaan, hotel, resto atau rumah makan, destinasi pariwisata, instansi, institusi, property *real estate* tipe atas hingga menengah ke bawah, dan pusat hiburan lain yang dibangun mendorong terjadinya pemusatan Sumber Daya Manusia dalam wilayah konsentrasi.

Pemusatan Sumber Daya Manusia yang muncul dari konsentrasi pusat pertumbuhan di suatu wilayah ditengarai dimotivasi oleh terbukanya lapangan pekerjaan yang luas. Kehadiran instansi, institusi, resto, pariwisata, dan pusat-pusat keramaian seperti kantor, kampus, sekolah, hotel, rumah makan, tempat hiburan, mall, dan lain-lain terbukti mampu menyerap tenaga kerja. Sebagai contoh kasus serupa, munculnya pusat pertumbuhan yang berawal dari penambangan batu bara merangsang tumbuhnya kegiatan-kegiatan ekonomi lain, seperti warung makan, pasar, penginapan, toko kelontong, usaha transportasi, dan tempat hiburan. Dari usaha transportasi sendiri akan mendorong tumbuhnya penjualan alat-alat transportasi dan perbengkelan. Dengan adanya Pemusatan Sumber Daya Manusia dan banyaknya Instansi, pusat-pusat perbelanjaan dan lain-lain yang turut menyediakan jasa parkir, dan memungut tarif dari penyediaan jasa tersebut, maka akan membuka peluang sektor jasa parkir untuk berkembang.

### **B. Analisis SWOT**

Dalam merencanakan sesuatu misalnya rencana pribadi atau rencana organisasi, sering digunakan analisis SWOT untuk mempertimbangkan segala potensi yang timbul dan melihat segala kemungkinan yang ada. Dengan demikian, perencanaan akan menjadi efektif dan terukur.

Selain itu juga dalam Pengelolaan dan pengembangan suatu aktifitas memerlukan suatu perencanaan strategis, yaitu suatu pola atau struktur sasaran yang

saling mendukung dan melengkapi menuju ke arah tujuan yang menyeluruh. Sebagai persiapan perencanaan, agar dapat memilih dan menetapkan strategi dan sasaran sehingga tersusun program-program dan proyek kegiatan yang efektif dan efisien, maka diperlukan suatu analisis yang tajam dari para pelaksana organisasi. Salah satu analisis yang cukup populer di kalangan pelaku organisasi adalah Analisis SWOT.

Pengertian analisis SWOT menurut Freddy Rangkuti (2004) dijelaskan bahwa: “Analisis SWOT adalah identifikasi berbagai faktor secara sistematis untuk merumuskan strategi perusahaan”. Analisis ini didasarkan pada logika yang dapat memaksimalkan kekuatan (*Strenght*) dan peluang (*Oportunities*), namun secara bersamaan dapat meminimalkan kelemahan (*Weaknesses*) dan ancaman (*Threats*)<sup>21</sup>. Pengertian tentang analisis diatas senada dengan penjelasan Philip Kotler yang di alih bahasakan oleh Benyamin Molan (2005)<sup>22</sup> bahwa yang dimaksud dengan analisis SWOT adalah evaluasi terhadap keseluruhan kekuatan, kelemahan, peluang, dan ancaman perusahaan.

Proses pengambilan keputusan strategis selalu berkaitan dengan pengembangan misi, tujuan, strategi, dan kebijakan perusahaan. Dengan demikian perencanaan strategis (*strategic planner*) harus menganalisis faktor-faktor strategi perusahaan (kekuatan, kelemahan, peluang, dan ancaman) dalam kondisi yang ada saat ini. Hal ini disebut dengan Analisis Situasi. Model yang paling populer untuk analisis situasi adalah Analisis SWOT.

---

<sup>21</sup> Freddy Rangkuti. “*Analisis SWOT: Teknik Membedah Kasus Bisnis*”. Cetakan ke 21. Jakarta. PT Gramedia Pustaka Utama. 20015. h. 19.

<sup>22</sup> Philip Kotler, 2005, “*Manajemen Pemasaran*”, alih bahasa: Benyamin Molan. Penyunting: Bambang Sarwiji. Jilid Satu Edisi Sebelas. PT Indeks, Jakarta.

Penelitian menunjukkan bahwa kinerja perusahaan dapat ditentukan oleh kombinasi faktor internal dan eksternal. Kedua faktor tersebut harus dipertimbangkan dalam analisis SWOT. SWOT adalah singkatan dari lingkungan internal *Strengths* dan *Weaknesses* serta lingkungan eksternal *Opportunities* dan *Threats* yang dihadapi dunia bisnis. Analisis SWOT membandingkan antara faktor eksternal peluang (*Opportunities*) dan ancaman (*Threats*) dengan faktor internal kekuatan (*Strengths*) dan kelemahan (*Weaknesses*). Proses penggunaan analisis SWOT menghendaki adanya suatu survei internal tentang *Strengths* (Kekuatan) dan *Weaknesses* (Kelemahan) program, serta survei eksternal atas *Opportunities* (Peluang) dan *Threats* (Ancaman). Pengujian eksternal dan internal yang terstruktur adalah sesuatu yang baik dalam perencanaan dan pengembangan.

Umumnya perhitungan SWOT menggunakan beberapa strategi, yaitu:<sup>23</sup>

1. Strategi S.O, yaitu memanfaatkan peluang yang ada dengan keunggulan organisasi (*Comparative Advantage Comparative*).
2. Strategi S.T, yaitu memobilisasi beberapa keunggulan untuk mencapai sasaran (*Mobilization*).
3. Strategi W.O, yaitu memilih faktor mana yang dipacu dan faktor mana yang ditunda (*Investment/Divestment*).
4. Strategi I W.T, yaitu perlu kehati-hatian atau kewaspadaan dalam mencapai sasaran (*Damage Control*).

Dengan demikian melalui matriks SWOT tersebut, suatu perusahaan dapat memandang kekuatan, kelemahan, peluang, dan ancaman sebagai suatu kesatuan yang integral dalam perumusan strategi.

---

<sup>23</sup> Reny Maulidia Rahmat. "Analisis Strategi Pemasaran Pada PT Toko Jaya Prima Makassar". Skripsi. Unhas. Makassar. 2012. h. 30.

a. Matriks Faktor Strategi Eksternal (EFAS)<sup>24</sup>

Sebelum membuat matrik faktor strategi eksternal, kita perlu mengetahui terlebih dahulu Faktor Strategi Eksternal (EFAS). Berikut ini adalah cara-cara penentuan Faktor Strategi Eksternal (EFAS) :

1. Susunlah dalam kolom 1 (Daftar Peluang dan Ancaman)
2. Beri bobot masing-masing faktor dalam kolom 2, mulai dari 1,0 (Sangat Penting) sampai dengan 0,0 (Tidak Penting). Faktor-faktor tersebut kemungkinan dapat memberikan dampak pada faktor strategis.
3. Hitung rating (dalam kolom 3) untuk masing-masing faktor dengan memberikan skala mulai dari 4 (Outstanding) sampai dengan 1 (Poor) berdasarkan pengaruh faktor tersebut terhadap kondisi perusahaan yang bersangkutan. Pemberian nilai rating untuk faktor peluang bersifat positif (peluang yang semakin besar diberi rating +4, tetapi jika peluangnya kecil, diberi rating +1). Pemberian nilai rating ancaman adalah kebalikannya. Misalnya, jika nilai ancamannya sangat besar, ratingnya adalah 1. Sebaliknya, jika nilai ancamannya sedikit ratingnya 4.
4. Kalikan bobot pada kolom 2 dengan rating pada kolom 3, untuk memperoleh faktor pembobotan dalam kolom 4. Hasilnya berupa skor pembobotan untuk masing-masing faktor yang nilainya bervariasi mulai dari 4,0 (Outstanding) sampai dengan 1,0 (Poor).
5. Gunakan kolom 5 untuk memberikan komentar atau catatan mengapa faktor-faktor tersebut dipilih dan bagaimana skor pembobotannya dihitung.
6. Jumlahkan skor pembobotan (pada kolom 4), untuk memperoleh total skor pembobotan bagi perusahaan yang bersangkutan. Nilai total ini menunjukkan bagaimana perusahaan tertentu bereaksi terhadap faktor-faktor strategis eksternalnya. Total skor ini dapat digunakan untuk membandingkan perusahaan ini dengan perusahaan lainnya dalam kelompok industri yang sama.

---

<sup>24</sup> Freddy Rangkuti. "Analisis SWOT: Teknik Membedah Kasus Bisnis". Cetakan ke 21. Jakarta. PT Gramedia Pustaka Utama. 20015. h. 24.

Tabel 2.1  
*External strategic Factors Analysis Summary (EFAS)*<sup>25</sup>

Faktor-faktor Strategi Eksternal	Bobot	Rating	Bobot x Rating	Komentar
Oportunities: 1. Aaa 2. Bbb 3. Ccc				
Threats: 1. Aaa 2. Bbb 3. Ccc				
Total				

b. Matriks Faktor Strategi Internal (IFAS)<sup>26</sup>

Setelah faktor-faktor strategi internal perusahaan diidentifikasi, suatu tabel IFAS (*Internal Strategic Factors Analysis Summary*) disusun untuk merumuskan faktor-faktor strategi internal tersebut dalam kerangka *Strenght* and *Weakness* perusahaan. Tahapnya adalah :

1. Tentukan faktor-faktor yang menjadi kekuatan serta kelemahan perusahaan dalam kolom 1.

2. Beri bobot masing-masing faktor tersebut dengan skala mulai dari 1,0 (paling penting) sampai dengan 0,0 (tidak penting), berdasarkan pengaruh faktor-faktor tersebut terhadap posisi strategis perusahaan. (Semua bobot tersebut jumlahnya tidak boleh melebihi skor total 1,00).

<sup>25</sup> Freddy Rangkuti. "*Analisis SWOT: Teknik Membedah Kasus Bisnis*". Cetakan ke 21. Jakarta. PT Gramedia Pustaka Utama. 20015. h. 26.

<sup>26</sup> Freddy Rangkuti. "*Analisis SWOT: Teknik Membedah Kasus Bisnis*". Cetakan ke 21. Jakarta. PT Gramedia Pustaka Utama. 20015. h. 26.



3. Hitung rating (dalam kolom 3) untuk masing-masing faktor dengan memberikan skala mulai dari 4 (outstanding) sampai dengan 1 (poor), berdasarkan pengaruh faktor tersebut terhadap kondisi perusahaan yang bersangkutan. Variabel yang bersifat positif (semua variabel yang masuk kategori kekuatan) diberi nilai +1 sampai dengan +4 (sangat baik) dengan membandingkan rata industri atau dengan pesaing utama. Sedangkan variabel yang bersifat negatif kebalikannya. Contohnya jika kelemahan besar sekali dibandingkan dengan rata-rata industri yang nilainya adalah 1, sedangkan jika kelemahan dibawah rata-rata industri, nilainya adalah 4.

4. Kalikan bobot pada kolom 2 dengan rating pada kolom 3, untuk memperoleh faktor pembobotan dalam kolom 4. Hasilnya berupa skor pembobotan untuk masing-masing faktor yang nilainya bervariasi mulai dari 4,0 (outstanding) sampai 0,0 (poor).

5. Gunakan kolom 5 untuk memberikan komentar atau catatan mengapa faktor-faktor tertentu dipilih dan bagaimana skor pembobotan dihitung.

6. Jumlahkan skor pembobotan (pada kolom 4), untuk memperoleh total skor pembobotan bagi perusahaan yang bersangkutan. Nilai total ini menunjukkan bagaimana perusahaan tertentu bereaksi terhadap faktor-faktor strategis internalnya. Total skor ini dapat digunakan untuk membandingkan perusahaan ini dengan perusahaan lainnya dalam kelompok industri yang sama.

Tabel 2.2  
Internal strategic Factors Analysis Summary (IFAS)<sup>27</sup>

Faktor-faktor Strategi Internal	Bobot	Rating	Bobot x Rating	Komentar
<b>Strength:</b> 1. Aaa 2. Bbb 3. Ccc				
<b>Weakness:</b> 1. Aaa 2. Bbb 3. Ccc				
<b>Total</b>				

Tabel 2.3  
Matriks SWOT<sup>28</sup>

IFAS EFAS	<b>Strengths (S)</b> <b>Faktor-Faktor Kekuatan Internal</b>	<b>Weaknesses (W)</b> <b>Faktor-Faktor Kelemahan Internal</b>
<b>Opportunities (O)</b> <b>Faktor-Faktor Peluang Eksternal</b>	<b>Strategi SO</b> Ciptakan strategi yang menggunakan kekuatan untuk memanfaatkan peluang	<b>Strategi WO</b> Ciptakan strategi yang meminimalkan kelemahan untuk memanfaatkan peluang
<b>Treaths (T)</b> <b>Faktor-Faktor Ancaman Eksternal</b>	<b>Strategi ST</b> Ciptakan strategi yang menggunakan kekuatan untuk mengatasi ancaman	<b>Strategi WT</b> Ciptakan strategi yang meminimalkan kelemahan dan menghindari ancaman

<sup>27</sup> Freddy Rangkuti. "Analisis SWOT: Teknik Membedah Kasus Bisnis". Cetakan ke 21. Jakarta. PT Gramedia Pustaka Utama. 20015. h. 27.

<sup>28</sup> Freddy Rangkuti. "Analisis SWOT: Teknik Membedah Kasus Bisnis". Cetakan ke 21. Jakarta. PT Gramedia Pustaka Utama. 20015. h. 83.

Keterangan:

1. EFAS = *Eksternal strategic Factor Analysis*
2. IFAS = *Internal strategic Factor Analysis*
3. Strategi SO : Memanfaatkan seluruh kekuatan untuk merebut dan memanfaatkan peluang sebesar-besarnya
4. Strategi ST : Menggunakan kekuatan yang dimiliki perusahaan untuk mengatasi ancaman
5. Strategi WO : Strategi ini diterapkan berdasarkan pemanfaatan peluang yang ada dengan cara meminimalkan kelemahan yang ada.
6. Strategi WT : Strategi ini didasarkan pada kegiatan yang bersifat defensif dan berusaha meminimalkan kelemahan yang ada serta menghindari ancaman.

### ***C. Konsep Dasar Pajak Dalam Islam***

Konsep tatakelola pemerintahan dalam Islam telah dipraktikkan jauh abad sebelumnya. Di masa pemerintahan Rasulullah Muhammad SAW, beliau banyak mengeluarkan kebijakan yang menyangkut berbagai hal yang berkaitan dengan penyelenggaraan hidup bermasyarakat, yang hingga kemudian dilanjutkan oleh penggantinya, Khulafaur Rasyidin serta khalifah selanjutnya dalam menata ekonomi negara.

Sistem ekonomi Islam telah terbentuk secara berkala sebagai sebuah subyek interdisipliner sesuai dengan paradigma Islam. Di dalam tulisan-tulisan para pengamat, Al-Qur'an, ahli hukum/syariah, sejarawan, serta filosof, sosial, politik, serta moral. Sejumlah cendekiawan Islam telah memberikan kontribusi yang sangat berharga sejak berabad-abad yang lampau. Walaupun, pada kenyataannya para cendekiawan tersebut tidak memfokuskan pemikirannya dalam kajian ilmu ekonomi. Keadaan ini mengantarkan Islam pada masa kejayaannya dimana telah banyak

memberikan sumbangsih yang sangat besar terhadap peradaban dunia. Salah satu pemikir ekonomi Islam pada masa klasik adalah Abu Yusuf.

Abu Yusuf banyak menulis berbagai kitab tentang respon terhadap beberapa gejala dan problematika masyarakat yang berkenaan dengan tatanan kehidupan sosial dan agama. Salah satu diantara karyanya ialah Kitab *al-Kharāj*. Kitab tersebut merupakan kitab Abu Yusuf yang paling utama dan terkenal, sehingga mengalahkan kemasyhuran beberapa kitab beliau yang lain. Selain kitab ini memuat tentang permasalahan yang terkait dengan fenomena sosial, kitab ini juga sebagai referensi dalam penentuan kebijakan perekonomian pada masa dinasti Abbasiyah, terutama sejak di bawah pemerintahan Khalifah Harun al-Rashid yang mampu memajukan ekonomi, perdagangan dan pertanian dengan sistem irigasi.<sup>29</sup>

Pemikiran ekonomi Islam terfokus pada penekanan terhadap tanggung jawab penguasa. Tema ini pula yang ditekankan Abu Yusuf dalam surat yang panjang yang dikirimkannya kepada khalifah Harun ar-Rasyid. Abu Yusuf menyatakan bahwa:<sup>30</sup>

“Anda tidak diciptakan dengan sia-sia dan tidak akan dibiarkan tanpa pertanggungjawaban. Allah akan menanyakan anda mengenai segala sesuatu yang anda miliki dan apa yang anda lakukan terhadapnya.”

Atas permintaan khalifah Harun ar-Rasyid, Abu Yusuf menyusun Kitab al-Kharaj untuk digunakan sebagai pedoman dalam pelaksanaan sistem perpajakan yaitu menghimpun pemasukan atau pendapatan negara dari kharaj, ushr, zakat, dan jizyah.

---

<sup>29</sup> Yulianti. “Pemikiran Ekonomi Islam Abu Yusuf. Universitas Islam Indonesia (UII) Yogyakarta. h.8

<sup>30</sup> Ayu.Pokok-Pokok Pemikiran Abu Yusuf, (lvru.blogspot.com), terbit Rabu 28 agustus 2008, <http://lvru.blogspot.com/2008/08/pokok-pokok-pemikiran-abu-yusuf.html>, diakses Rabu 10 juni 2015.

Kharaj adalah pajak atas tanah atau bumi yang pada awalnya dikenakan terhadap wilayah yang ditaklukkan melalui perang ataupun karena pemilikan mengadakan perjanjian damai dengan pasukan muslim. Sedangkan Ushr adalah zakat atas hasil pertanian dan bea cukai yang dikenakan kepada pedagang muslim maupun non muslim yang melintasi wilayah Daulah Islamiyah, yang dibayar hanya sekali dalam setahun. Untuk pengelolaan zakat pertanian ditentukan sebagai berikut, jika pengelolaan tanah menggunakan teknik irigasi ditentukan 5 persen dan jika pengelolaan tanah menggunakan teknik irigasi tadah hujan ditentukan 10 persen. Bea cukai untuk pedagang muslim dikenakan 2,5 persen sedangkan untuk orang-orang yang dilindungi dikenakan 5 persen.

Jizyah adalah pajak yang dibayarkan oleh orang non muslim yang hidup di negara dan pemerintahan Islam sebagai imbalan atas perlindungan hukum, kemerdekaan, keselamatan jiwa dan harta mereka.

Dalam Kitab al-Kharaj pemikiran Abu Yusuf mencakup berbagai bidang antara lain:<sup>31</sup>

1. Tentang pemerintahan, dimana Abu Yusuf mengemukakan bahwa seorang penguasa bukanlah seorang raja yang dapat berbuat secara diktator. Seorang khalifah adalah wakil Allah yang ditugaskan dibumi untuk melaksanakan perintah Allah. Oleh karena itu, harus bertindak atas nama Allah SWT. Dalam hubungan hak dan tanggung jawab pemerintah terhadap rakyat, Abu Yusuf menyusun sebuah kaidah fikih yang

---

<sup>31</sup>Ayu.Pokok-Pokok Pemikiran Abu Yusuf, (lvru.blogspot.com), terbit Rabu 28 agustus 2008, <http://lvru.blogspot.com/2008/08/pokok-pokok-pemikiran-abu-yusuf.html>, diakses Rabu 10 juni 2015.

sangat populer, yaitu tasarruf al-imam 'ala ar-ra'iyah manutun bi al-maslahah (setiap tindakan pemerintah yang berkaitan dengan rakyat senantiasa terkait dengan kemaslahatan mereka).

2. Tentang keuangan, Abu Yusuf menyatakan bahwa uang negara bukan milik khalifah, tetapi amanat Allah SWT dan rakyatnya yang harus dijaga dengan penuh tanggung jawab.

3. Tentang pertanahan, Abu Yusuf berpendapat bahwa tanah yang diperoleh dari pemberian dapat ditarik kembali jika tidak digarap selama tiga tahun dan diberikan kepada yang lain.

4. Tentang perpajakan, Abu Yusuf berpendapat bahwa pajak hanya ditetapkan pada harta yang melebihi kebutuhan rakyat dan ditetapkan berdasarkan kerelaan mereka.

5. Tentang peradilan, Abu Yusuf mengatakan bahwa suatu peradilan adalah keadilan yang murni, menetapkan hukum tidak dibenarkan berdasarkan hal yang subhat (sesuatu yang tidak pasti). Kesalahan dalam mengampuni lebih baik daripada kesalahan dalam menghukum.

Pemikiran Abu Yusuf dalam konsep-konsep ekonomi menitikberatkan pada bidang perpajakan dan tanggung jawab negara dalam bidang ekonomi. Sumbangan pemikirannya terletak pada pembuktian keunggulan pajak berimbang terhadap sistem



pemungutan tetap atas tanah, keduanya ditinjau dari segi pandangan dan keadilan.

Terkait dengan keadilan, kepada khalifah Harun ar-Rasyid, Abu Yusuf mengatakan:<sup>32</sup>

“Mengantarkan keadilan kepada mereka yang disakiti dan menghapuskan kedzaliman akan meningkatkan penghasilan, mempercepat pembangunan Negara, dan membawa keberkahan, disamping mendapatkan pahala di akhirat”.

Dalam teori yang lain, Abu Yusuf juga menunjukkan sejumlah aturan-aturan yang mengatur perpajakan, seperti kemampuan untuk membayar, kebijakan dalam penentuan waktu pemungutan serta pemusatan pengambilan keputusan dalam pengadministrasian pajak. Abu Yusuf menganjurkan model pajak yang proporsional atas hasil produksi tanah yang dianggapnya sebagai metode yang jujur dan seimbang bagi kedua belah pihak dalam keadaan hasil panen yang baik maupun yang buruk. Seperti dalam kasus kharaj, apabila nilai pajak tetap sementara terjadi penurunan produksi, maka ada kemungkinan membebani si wajib pajak yang akan mengakibatkan negara kehilangan penghasilan potensial yang sangat baik. Karena pada saat itu si wajib pajak tadi akan membayar sejumlah uang yang sangat tinggi, itu akan merugikan kepentingannya. Begitupun sebaliknya, apabila terjadi peningkatan produksi, nilai pajak yang tetap itu akan menjadi rendah dan tidak sesuai dengan kebutuhan negara dalam melaksanakan administrasinya.

Abu Yusuf menganjurkan model pajak yang proporsional. Pemikiran Abu Yusuf dalam konsep-konsep ekonomi terfokus pada bidang perpajakan dan

---

<sup>32</sup>Ayu.Pokok-Pokok Pemikiran Abu Yusuf, (lvru.blogspot.com), terbit Rabu 28 agustus 2008, <http://lvru.blogspot.com/2008/08/pokok-pokok-pemikiran-abu-yusuf.html>, diakses Rabu 10 juni 2015.

pengolahan lahan pertanian, yang dituangkannya dalam Kitab al-Kharaj. Selain itu, beliau juga memberikan pendapatnya dalam hal mekanisme pasar terhadap permintaan dan penawaran harga. Abu Yusuf memberikan pandangan yang singkat, jelas, dan padat dalam permasalahan ekonomi. Dalam masalah perpajakan, Abu Yusuf menganjurkan sistem pajak yang proporsional, seimbang dan berdasarkan prinsip keadilan.

### 1. Pengertian Pajak

Pajak dalam bahasa Arab disebut *kharaj* yang berarti mengeluarkan. Secara terminologi *kharaj* adalah sejenis pajak yang dikeluarkan pada tanah yang ditaklukkan dengan kekuatan senjata, terlepas dari apakah si pemilik seorang muslim. Dalam pengertian lain, *kharaj* adalah sesuatu yang dikeluarkan. Misalnya dengan dikeluarkannya pungutan dari hasil tanah pertanian. Dapat dikatakan pula bahwa *kharaj* adalah hasil bumi yang dikenakan pajak atas tanah yang dimiliki oleh non muslim. Dalam istilah lain *kharaj* adalah uang sewa yang menjadi milik Negara akibat pembebasan tanah itu oleh tentara Islam. Tanah itu dipandang sebagai milik negara dan disewakan kepada penduduk muslimin dan yang bukan muslimin.

Secara terminologi Pajak merupakan iuran yang dipungut oleh Pemerintah kepada rakyat yang sifatnya bisa dipaksakan, tanpa memandang kaya atau miskin. Iuran pajak yang dapat dipungut oleh Pemerintah ini akan digunakan untuk membiayai pengeluaran pengeluaran Negara. Pengetian pajak menurut Rochmat Soemitro yang dikutip oleh Siti Kurnia Rahayu dan Ely Suhayati menyatakan bahwa:<sup>33</sup>

---

<sup>33</sup>Irma Sulistiani Rusdy, “Analisis Potensi Pajak Reklame Terhadap Pendapatan Asli Daerah Di Kota Makassar”, Makassar, 2014, h.10

“Pajak adalah iuran rakyat kepada kas negara (peralihan kekayaan dari sektor partikular ke sektor pemerintah) berdasarkan Undang-undang (yang dapat dipaksakan) dengan tiada mendapat jasa timbal (kontraprestasi), yang langsung dapat ditunjukkan dan yang digunakan untuk membiayai pengeluaran umum.”

Sedangkan menurut Soeparman Soemahamidjaja yang ditulis oleh Diana menyatakan bahwa :<sup>34</sup>

“Pajak adalah iuran kepada negara (yang dapat dipaksakan) yang terutang oleh yang wajib membayarnya menurut peraturan-peraturan, dengan tidak mendapat prestasi kembali, yang langsung dapat ditunjuk, dan yang gunanya adalah untuk membiayai pengeluaran-pengeluaran umum berhubung dengan tugas Negara yang menyelenggarakan pemerintahan.”

## 2. Ciri-ciri Pajak

Dari beberapa definisi yang telah dikemukakan di atas maka menurut Siti Kurnia Rahayu dapat ditarik kesimpulan tentang ciri-ciri atau unsur-unsur pokok yang terdapat pada pengertian pajak, yaitu :<sup>35</sup>

- a. Pajak dipungut berdasarkan Undang-undang
- b. Pajak dapat dipaksakan
- c. Diperuntukkan bagi keperluan pembiayaan umum pemerintah
- d. Tidak dapat ditunjukkannya kontraprestasi secara langsung
- e. Berfungsi sebagai *budgetair* dan *regulerend*.”

Uraian dari ciri-ciri pajak tersebut diatas adalah sebagai berikut :

- a. Pajak dipungut berdasarkan Undang-Undang

---

<sup>34</sup> Diana Indah Pertiwi, “Analisis Potensi Pajak Restoran Di Kawasan Wisata Anyer Kabupaten Serang”, Skripsi, Semarang, 2013, h.16

<sup>35</sup> Irma Sulistiani Rusdy, “Analisis Potensi Pajak Reklame Terhadap Pendapatan Asli Daerah Di Kota Makassar”, Makassar, 2014, h.10

Pajak dipungut berdasarkan atau dengan kekuatan undang-undang serta aturan pelaksanaannya.

b. Pajak dapat dipaksakan

Jika tidak dipenuhinya kewajiban perpajakan maka Wajib Pajak dapat dikenakan tindakan hukum oleh Pemerintah berdasarkan Undang-undang.

c. Diperuntukkan bagi keperluan pembiayaan umum pemerintah

Pemerintah dalam menjalankan fungsinya, seperti melaksanakan ketertiban, kesejahteraan dan fungsi penegakan keadilan, membutuhkan dana. Dana yang diperoleh dalam bentuk pajak digunakan untuk pembiayaan pemerintah.

d. Tidak dapat ditunjukkannya kontraprestasi secara langsung

Wajib Pajak tidak mendapatkan imbalan secara langsung dengan apa yang telah dibayarkannya pada Pemerintah

e. Berfungsi sebagai *budgetair* dan *regulerend*

Fungsi *budgetair* (anggaran), pajak berfungsi mengisi kas Negara atau anggaran pendapatan Negara, yang digunakan untuk keperluan pembiayaan umum pemerintah.

Fungsi *regulerend* adalah pajak berfungsi sebagai alat untuk mengatur atau melaksanakan kebijakan yang ditetapkan Negara dalam bidang ekonomi sosial untuk mencapai tujuan tertentu.

### **3.Fungsi Pajak**

Fungsi pajak adalah kegunaan pokok, manfaat pokok pajak. Sebagai alat untuk menentukan politik perekonomian, pajak memiliki kegunaan dan manfaat pokok dalam meningkatkan kesejahteraan umum. Umumnya fungsi pajak dibagi menjadi dua yaitu fungsi *budgetair* dan fungsi *regulerend*.

Fungsi pajak menurut Siti Kurnia Rahayu dan Ely Suhayati menyatakan bahwa :<sup>36</sup>

a. Fungsi *Budgetair*

Pajak berfungsi mengisi kas Negara atau anggaran pendapatan Negara, yang digunakan untuk keperluan pembiayaan umum pemerintah baik rutin maupun untuk pembangunan.

b. Fungsi *Regulerend*

Pajak berfungsi sebagai alat untuk mengatur atau alat untuk melaksanakan kebijakan yang ditetapkan Negara dalam bidang ekonomi sosial untuk mencapai tujuan tertentu.

Sedangkan fungsi pajak menurut Waluyo menyatakan bahwa :<sup>37</sup>

a. Fungsi *Budgetair*

Pajak berfungsi sebagai sumber dana yang diperuntukan bagi pembiayaan pengeluaran-pengeluaran pemerintah.

b. Fungsi *Regulerend*

Pajak berfungsi sebagai alat untuk mengatur atau melaksanakan kebijakan dibidang sosial dan ekonomi.

Berdasarkan kedua fungsi diatas, dapat ditarik kesimpulan bahwa fungsi *budgetair* merupakan sumber dana bagi Pemerintah untuk membiayai keperluan atau pengeluaran-pengeluaran Negara baik rutin maupun untuk pembangunan. Sedangkan fungsi *regulerend* merupakan alat untuk mengatur atau melaksanakan kebijakan Pemerintah untuk mencapai tujuan tertentu dalam bidang sosial dan ekonomi.

---

<sup>36</sup> “Dewi Sufraeni, “*Tinjauan Atas Efektivitas Pajak Parkir dan Kontribusinya Dalam Meningkatkan Pendapatan Asli Daerah Pada Dinas Pendapatan Daerah Pengelolaan Keuangan Kabupaten Bandung*. Jurnal”. Bandung, 2010, h.19

<sup>37</sup> Dewi Sufraeni, “*Tinjauan Atas Efektivitas Pajak Parkir dan Kontribusinya Dalam Meningkatkan Pendapatan Asli Daerah Pada Dinas Pendapatan Daerah Pengelolaan Keuangan Kabupaten Bandung*”. Jurnal. Bandung, 2010, h.19

#### 4. Jenis Pajak

Pajak dapat dikelompokkan menjadi beberapa jenis, yaitu pengelompokkan menurut golongan, menurut sifat dan menurut lembaga pemungutan. Dimana jenis pengelompokkan pajak menurut golongan yang ditulis oleh Siti Kurnia Rahayu dan Ely Suhayati menyatakan bahwa :<sup>38</sup>

“Menurut Golongan :

##### a. Pajak Langsung

Adalah pajak yang apabila beban pajak yang dipikul seseorang atau badan (*tax burden*) tidak dapat dilimpahkan (*no tax shifting*) kepada pihak lain.

Contoh : Pajak Penghasilan.

##### b. Pajak Tidak Langsung

Adalah beban pajak yang dipikul seseorang (*tax burden*) dapat dilimpahkan (*tax shifting*) baik seluruhnya maupun sebagian kepada pihak lain.

Contoh : Pajak Pertambahan Nilai dan Pajak Penjualan.

Jenis pengelompokkan pajak menurut sifat yang ditulis oleh Siti Kurnia Rahayu dan Ely Suhayati menyatakan bahwa :<sup>39</sup>

“Menurut Sifat :

##### a. Pajak Subyektif

Adalah pajak yang erat hubungannya dengan subyek yang dikenakan pajak, dan besarnya sangat dipengaruhi keadaan subyek pajak.

Contoh : Pajak Penghasilan.

---

<sup>38</sup> Dewi Sufraeni, “Tinjauan Atas Efektivitas Pajak Parkir dan Kontribusinya Dalam Meningkatkan Pendapatan Asli Daerah Pada Dinas Pendapatan Daerah Pengelolaan Keuangan Kabupaten Bandung”, Jurnal. Bandung, 2010, h.20

<sup>39</sup> Dewi Sufraeni, “Tinjauan Atas Efektivitas Pajak Parkir dan Kontribusinya Dalam Meningkatkan Pendapatan Asli Daerah Pada Dinas Pendapatan Daerah Pengelolaan Keuangan Kabupaten Bandung”, Jurnal. Bandung, 2010, h.21



## b. Pajak Obyektif

Adalah pajak yang erat hubungannya dengan obyek pajak, sehingga besarnya jumlah pajak hanya tergantung kepada keadaan obyek pajak itu, dan sama sekali tidak menghiraukan serta tidak dipengaruhi oleh keadaan subyek pajak.

Contoh : Bea Masuk, Cukai, Pajak Pertambahan Nilai.

Pengelompokkan pajak yang terakhir yaitu menurut lembaga pemungut yang ditulis oleh Siti Kurnia Rahayu dan Ely Suhayati menyatakan bahwa :

Menurut Lembaga Pemungut :<sup>40</sup>

### a. Pajak Pusat

Adalah pajak yang diadministrasikan oleh Pemerintah Pusat dalam hal ini Departemen Keuangan, yakni Direktorat Jenderal Pajak.

### b. Pajak Daerah

Adalah pajak yang dipungut oleh Pemerintah Daerah. Dibedakan dengan pajak Pemerintah Propinsi dan Pemerintah Daerah Tingkat II.

#### 5. Pajak Daerah

Pajak daerah adalah satu dari berbagai sumber penerimaan daerah yang termasuk dalam Pendapatan Asli Daerah.

#### 6. Pengertian Pajak Daerah

Dalam Undang-Undang Republik Indonesia No. 28 Tahun 2009 Tentang Pajak Daerah dan Retribusi Daerah. Mendefinisikan bahwa pajak daerah :<sup>41</sup>

“Kontribusi wajib kepada Daerah yang terutang oleh orang pribadi atau badan yang bersifat memaksa berdasarkan Undang-Undang, dengan tidak

---

<sup>40</sup> Dewi Sufraeni, “Tinjauan Atas Efektivitas Pajak Parkir dan Kontribusinya Dalam Meningkatkan Pendapatan Asli Daerah Pada Dinas Pendapatan Daerah Pengelolaan Keuangan Kabupaten Bandung”, Jurnal. Bandung, 2010, h.22

<sup>41</sup> Republik Indonesia, *Undang- Undang Republik Indonesia No 28 Tahun 2009 Tentang Pajak Daerah dan Retribusi Daerah. h,28*

mendapatkan imbalan secara langsung dan digunakan untuk keperluan Daerah bagi sebesar-besarnya kemakmuran rakyat.”

#### **D. Pajak Daerah**

Dari definisi diatas penulis mengambil kesimpulan bahwa pajak daerah itu wajib bersifat memaksa yang berdasarkan Undang-Undang dengan tujuan untuk memakmurkan rakyat demi keperluan daerah dengan tidak mendapatkan imbalan secara langsung yang digunakan untuk membangun, membiayai rumah tangga daerah dan untuk keperluan daerah yang ditujukan untuk kemakmuran umat.

##### **1. Ciri-ciri Pajak Daerah**

Untuk mengetahui penerimaan Pajak Daerah maka perpajakan daerah harus memiliki ciri-ciri tertentu. Adapun ciri-ciri yang dimaksud menurut Djamu Kertabudi sebagai berikut:<sup>42</sup>

- a. Pajak Daerah secara ekonomis dapat dipungut, berarti perbandingan antara penerimaan pajak harus lebih besar dibandingkan ongkos pemungutannya.
- b. Relatif stabil, artinya penerimaan pajaknya tidak berfluktuatif terlalu besar, kadang-kadang meningkat secara drastis dan adakalanya menurun secara tajam.
- c. *Tax base*-nya harus merupakan perpaduan antara prinsip keuntungan (*benefit*) dan kemampuan untuk membayar (*ability to pay*).”

Dari ciri-ciri diatas, dapat disimpulkan bahwa pajak daerah secara ekonomis dapat dipungut yang pemungutannya relatif stabil dengan penerimaan pajaknya tidak berfluktuasi terlalu besar, kadang-kadang meningkat secara drastis dan adakalanya menurun secara tajam dengan *tax base*-nya merupakan perpaduan antara prinsip keuntungan dengan kemampuan untuk membayar.

---

<sup>42</sup> Dewi Sufraeni, “Tinjauan Atas Efektivitas Pajak Parkir dan Kontribusinya Dalam Meningkatkan Pendapatan Asli Daerah Pada Dinas Pendapatan Daerah Pengelolaan Keuangan Kabupaten Bandung”, Jurnal. Bandung, 2010, h.24

## 2. Fungsi Pajak Daerah

Menurut Meutia Fatchanie bahwa pajak daerah merupakan salah satu faktor dalam pendapatan daerah, berikut fungsi dari pajak daerah antara lain :<sup>43</sup>

- a. Sebagai tiang utama pelestarian otonomi terhadap penyelenggaraan Pemerintah Daerah.
- b. Sebagai sumber dana yang sangat berarti dalam rangka pembiayaan pembangunan daerah.

Dari fungsi diatas, dapat disimpulkan bahwa fungsi pajak merupakan tiang utama dalam pelestarian otonomi daerah dan sebagai sumber dana yang potensial.

## 3. Jenis-jenis Pajak Daerah

Salah satu pos Penerimaan Asli Daerah (PAD) dalam APBD adalah pajak daerah. Pemungutan pajak daerah oleh pemerintah daerah propinsi maupun kabupaten/kota diatur oleh Undang-Undang Nomor 28 Tahun 2009.

Ruang lingkup pajak daerah menurut Siti Kurnia Rahayu terbatas pada objek yang belum dikenakan pajak pusat.<sup>44</sup>

- a. Pajak Daerah Tingkat I (Propinsi)
- b. Pajak Daerah Tingkat II (Kabupaten/Kota).<sup>45</sup>

Uraian dari jenis-jenis pajak daerah tersebut diatas adalah sebagai berikut :

- a. Pajak Daerah Tingkat I (Propinsi)
  1. Pajak Kendaraan Bermotor dan Kendaraan diatas Air
  2. Bea Balik Nama Kendaraan Bermotor dan Kendaraan diatas Air
  3. Pajak Bahan Bakar Kendaraan Bermotor

---

<sup>43</sup> Meutia Fatchanie, “Analisis Efisiensi dan Efektivitas Hasil Pemungutan Pajak Daerah di Kabupaten Sleman”, Yogyakarta, 2007, h.28

<sup>44</sup> Siti Kurnia Rahayu, “Perpajakan Indonesia Konsep dan Aspek Formal”, Yogyakarta: Graha Ilmu. 2010

4. Pajak Pengambilan dan Pemanfaatan Air Bawah Tanah dan Air Permukaan.

b. Pajak Daerah Tingkat II (Kabupaten/Kota)

1. Pajak Hotel dan Restoran
2. Pajak Hiburan
3. Pajak Reklame
4. Pajak Penerangan Jalan
5. Pajak Pengambilan dan Pengolahan Bahan Galian Golongan C
6. Pajak Parkir

***E. Pajak Parkir***

Pajak parkir didasarkan pada Undang-undang Nomor 18 Tahun 1997 tentang Pajak Daerah dan Retribusi Daerah sebagaimana telah diubah dengan Undang-undang Nomor 28 Tahun 2009.

**1. Pengertian Pajak Parkir**

Adapun pengertian pajak parkir menurut Peraturan Daerah Kota Makassar Pasal 1 Nomor 13 tahun 2002 tentang Pajak Parkir dijelaskan sebagai berikut :<sup>45</sup>

“Pajak Parkir yang selanjutnya disingkat pajak adalah pungutan yang dikenakan atas penyelenggaraan usaha tempat parkir yang dikelola orang atau badan”

Sedangkan pengertian pajak parkir menurut Marihot P. Siahaan adalah :<sup>46</sup>

“Pajak Parkir adalah pajak yang dikenakan atas penyelenggaraan tempat parkir diluar badan jalan oleh orang pribadi atau badan, baik yang disediakan berkaitan dengan pokok usaha maupun yang disediakan sebagai suatu usaha, termasuk penyediaan tempat penitipan kendaraan bermotor dan garasi kendaraan bermotor yang memungut bayaran.”

<sup>45</sup> Peraturan Daerah Kota Makassar No 13 Tahun 2002 Tentang Pajak Parkir, h.5

<sup>46</sup> Dewi Sufraeni, “*Tinjauan Atas Efektivitas Pajak Parkir dan Kontribusinya Dalam Meningkatkan Pendapatan Asli Daerah Pada Dinas Pendapatan Daerah Pengelolaan Keuangan Kabupaten Bandung*”, Jurnal. Bandung, 2010, h.27

Berdasarkan kedua uraian diatas, pajak parkir merupakan pajak atas penyelenggaraan tempat parkir diluar badan jalan oleh orang pribadi atau badan yang berkaitan dengan penyediaan tempat penitipan kendaraan bermotor dan ditetapkan berdasarkan peraturan perundang-undangan yang berlaku.

## **2. Subjek Pajak Parkir**

Pengertian Subjek Pajak Parkir menurut Peraturan Daerah Nomor 13 Tahun 2002 tentang Pajak Parkir menyatakan bahwa :<sup>47</sup>

“Subjek Pajak Parkir adalah orang pribadi atau badan yang menyelenggarakan usaha perparkiran swasta.”

Dapat disimpulkan subjek pajak parkir merupakan orang pribadi ataupun badan yang menggunakan lahan parkir dan membayar atas penyewaan tempat parkir.

## **3. Objek Pajak Parkir**

Objek pajak parkir yang dikemukakan oleh Marihot P. Siahaan menyatakan bahwa :<sup>48</sup>

“Penyelenggaraan tempat parkir diluar badan jalan, baik yang disediakan berkaitan dengan pokok usaha maupun yang disediakan sebagai suatu usaha, termasuk penyediaan tempat penitipan kendaraan bermotor yang memungut bayaran”.

Sedangkan menurut Peraturan Daerah Kota Makassar Nomor 13 Tahun 2002 tentang Pajak Parkir menyatakan bahwa :<sup>49</sup>

“Penyelenggaraan tempat parkir diluar badan jalan, baik yang disediakan berkaitan dengan pokok usaha maupun yang disediakan sebagai suatu usaha,

---

<sup>47</sup> Peraturan Daerah Kota Makassar No 13 Tahun 2002 Tentang Pajak Parkir, h.8

<sup>48</sup> Dewi Sufraeni, “*Tinjauan Atas Efektivitas Pajak Parkir dan Kontribusinya Dalam Meningkatkan Pendapatan Asli Daerah Pada Dinas Pendapatan Daerah Pengelolaan Keuangan Kabupaten Bandung*”, Jurnal. Bandung, 2010, h.28

<sup>49</sup> Peraturan Daerah Kota Makassar No 13 Tahun 2002 Tentang Pajak Parkir, h.8

termasuk pesediaan tempat penitipan kendaraan bermotor yang memungut bayaran secara langsung dan tidak langsung”.

Berdasarkan objek pajak parkir diatas, maka dapat ditarik kesimpulan bahwa objek pajak parkir adalah penyelenggaraan tempat parkir diluar badan jalan, baik yang disediakan berkaitan dengan pokok usaha maupun yang disediakan sebagai suatu usaha, tidak terkecuali penyelenggaraan tempat parkir oleh Badan Usaha Milik Negara atau Badan Usaha Milik Daerah. yang termasuk objek pajak parkir diluar badan jalan yang dikenakan pajak.

Parkir adalah :

- a. Gedung parkir
- b. Pelataran parkir
- c. Garasi kendaraan bermotor yang memungut bayaran
- d. Tempat penitipan kendaraan bermotor

Sedangkan yang tidak termasuk objek pajak parkir yang dikenakan pajak parkir adalah sebagai berikut :

- a. Penyelenggaraan tempat parkir oleh pemerintah pusat dan pemerintah daerah. 2. Penyelenggaraan parkir oleh kedutaan, konsulat, perwakilan Negara asing dan perwakilan lembaga-lembaga internasional dengan asas timbal balik.
- b. Penyelenggaraan tempat parkir lainnya yang diatur dengan peraturan daerah.

#### **4. Wajib Pajak Parkir**

Menurut Peraturan Daerah Nomor 13 Tahun 2002 tentang Pajak Parkir menyatakan bahwa :<sup>50</sup>

“Wajib Pajak Parkir adalah orang pribadi atau badan yang menyelenggarakan tempat parkir”.

---

<sup>50</sup> Peraturan Daerah Kota Makassar No 13 Tahun 2002 Tentang Pajak Parkir, h.8

## 5. Dasar Pengenaan dan Tarif Pajak Parkir

Pengertian dasar pengenaan pajak parkir menurut Djamu Kertabudi menyatakan bahwa :<sup>51</sup>

“Dasar Pengenaan Pajak Parkir adalah jumlah pembayaran atau yang seharusnya dibayar untuk pemakaian tempat parkir.”

Dasar pengenaan tarif Parkir ditetapkan sekurang-kurangnya untuk Roda dua Rp. 500,- (lima ratus rupiah), dan setinggi-tingginya Rp. 1.000,- (seribu rupiah), dan untuk Roda empat sekurang-kurangnya Rp.1000,- (seribu rupiah), dan dan setinggi-tingginya Rp. 2.000,- (dua ribu rupiah).<sup>52</sup>

Tarif pajak parkir ditetapkan paling tinggi sebesar 30% (tiga puluh persen)<sup>53</sup>. Sehingga besarnya pokok Pajak Parkir yang terutang dihitung dengan cara mengalikan tarif dengan dasar pengenaan pajak.

## F. Pendapatan Asli Daerah (PAD)

Sebelum meninjau lebih jauh tentang pajak yang menjadi sumber pendapatan asli daerah (PAD), pada sub bab ini penulis akan menjelaskan terlebih dahulu mengenai pendapatan asli daerah (PAD).

### 1. Pengertian Pendapatan Asli Daerah

Pengertian Pendapatan Asli Daerah telah diatur dalam UU No 25 tahun 1999 tentang perimbangan Keuangan Pusat dan Daerah menurut Abdul Halim menyatakan bahwa :<sup>54</sup>

<sup>51</sup> Dewi Sufrani, “Tinjauan Atas Efektivitas Pajak Parkir dan Kontribusinya Dalam Meningkatkan Pendapatan Asli Daerah Pada Dinas Pendapatan Daerah Pengelolaan Keuangan Kabupaten Bandung”, Jurnal. Bandung, 2010, h.28

<sup>52</sup> Peraturan Daerah Kota Makassar No 13 Tahun 2002 Tentang Pajak Parkir, h.9

<sup>53</sup> Republik Indonesia, *Undang- Undang Republik Indonesia No 28 Tahun 2009 Tentang Pajak Daerah dan Retribusi Daerah.* h,19

<sup>54</sup> Abdul Halim, “Akuntansi Keuangan Daerah”, Jakarta: Salemba Empat, 2004, h.64



“Pengertian Pendapatan Asli Daerah (PAD) merupakan semua penerimaan daerah yang berasal dari sumber-sumber ekonomi daerah.”

Sedangkan pengertian Pendapatan Asli Daerah (PAD) menurut Djamu Kertabudi menyatakan bahwa :<sup>55</sup>

“Pengertian Pendapatan Asli Daerah (PAD) merupakan penerimaan yang diperoleh daerah dari sumber-sumber dalam wilayahnya sendiri yang dipungut berdasarkan Undang-undang.”

Dari kedua definisi tersebut maka dapat ditarik kesimpulan bahwa Pendapatan Asli Daerah (PAD) merupakan semua penerimaan daerah yang diperoleh dari sumber-sumber ekonomi daerah dalam wilayahnya sendiri yang dipungut berdasarkan Undang-undang.

## **2. Sumber-sumber Pendapatan Asli Daerah**

Sesuai dengan Undang-Undang Nomor 32 tahun 2004 Pasal 157 ditetapkan bahwa sumber-sumber Pendapatan Asli Daerah (PAD) berasal dari :<sup>56</sup>

a. Pendapatan Asli Daerah, meliputi :

1. Hasil pajak daerah;
2. Hasil retribusi daerah;
3. Hasil perusahaan milik daerah dan hasil pengelolaan kekayaan daerah yang dipisahkan ; dan
4. Lain lain pendapatan daerah yang sah.

b. Dana perimbangan

c. Lain lain pendaptan daerah yang sah

---

<sup>55</sup> Dewi Sufraeni, “*Tinjauan Atas Efektivitas Pajak Parkir dan Kontribusinya Dalam Meningkatkan Pendapatan Aseli Daerah Pada Dinas Pendapatan Daerah Pengelolaan Keuangan Kabupaten Bandung*”, Jurnal. Bandung, 2010, h.30

<sup>56</sup> Republik Indonesia, *Undang- Undang Republik Indonesia No 32 Tahun 2004 Tentang Otonomi Daerah*, h.76-77

Dari uraian diatas, sumber-sumber pendapatan asli daerah meliputi :

Pajak Daerah yang dibagi menjadi :

1. Pajak Daerah Tingkat I (Propinsi)

- a. Pajak kendaraan bermotor dan kendaraan di atas air
- b. Bea balik nama kendaraan bermotor dan kendaraan di atas air
- c. Pajak bahan bakar kendaraan bermotor
- d. Pajak pengambilan dan pemanfaatan air bawah tanah dan air permukaan.

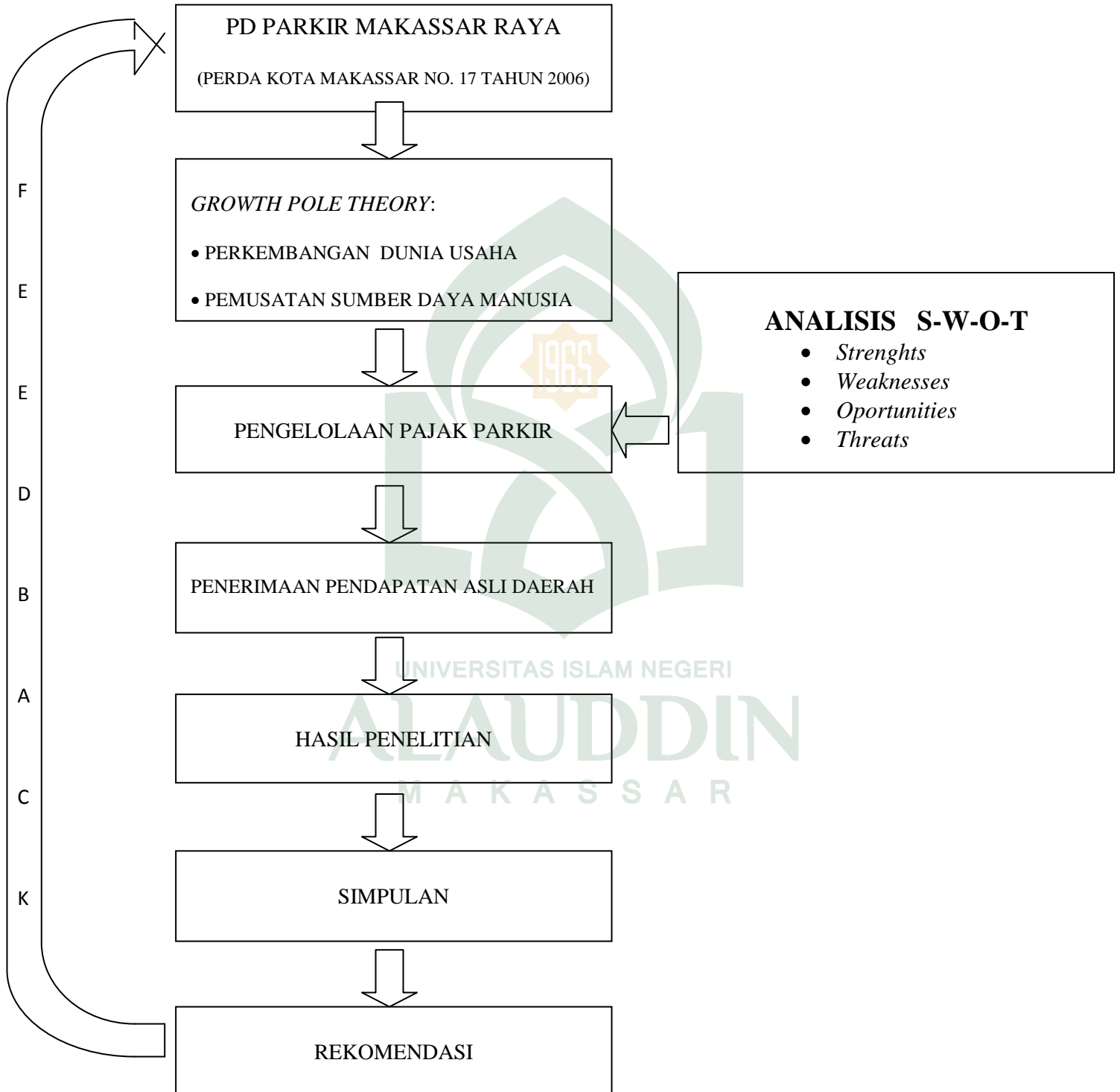
2. Pajak Daerah Tingkat II (Kabupaten/Kota)

- a. Pajak Hotel dan Restoran
- b. Pajak Hiburan
- c. Pajak Reklame
- d. Pajak Penerangan Jalan
- e. Pajak Pengambilan dan Pengolahan Bahan Galian Golongan C
- f. Pajak Parkir

***G. Rerangka Konseptual***

Berdasarkan uraian mengenai persoalan perparkiran di Kota Makassar dan dikaitkan dengan fungsi operasional Perusahaan Daerah Parkir Makassar Raya dalam upayanya meningkatkan penerimaan Pendapatan Asli Daerah yang telah dipaparkan sebelumnya, maka penulis menggambarkan skema rerangka konseptual penelitian sebagai berikut:

Skema Rerangka Konseptual  
Gambar 2.1



## BAB III

### METODOLOGI PENELITIAN

#### *A. Jenis dan Lokasi Penelitian*

##### **1. Jenis Penelitian**

Penelitian ini berkaitan tentang pengelolaan dana pajak parkir oleh Perusahaan Daerah Parkir Makassar Raya dan potensinya terhadap PAD berdasarkan analisis SWOT. Dalam penelitian ini, peneliti menggunakan pendekatan penelitian deskriptif-kualitatif. Metode penelitian kualitatif adalah metode penelitian yang berlandaskan pada filsafat *postpositivisme*, digunakan untuk meneliti pada kondisi obyek yang alamiah (sebagai lawannya dengan eksperimen) dimana peneliti adalah instrumen kunci, teknik pengumpulan data dilakukan secara triangulasi (gabungan), analisis data bersifat induktif/kualitatif.

Anis Chariri (2009) mengemukakan penelitian deskriptif melihat fakta sebagai sesuatu yang unik dan memiliki konteks dan makna yang khusus sebagai esensi dalam memahami sesuatu.<sup>57</sup> Anis Chariri (2009) menambahkan bahwa tujuan dari penelitian deskriptif adalah untuk menghasilkan deskripsi, pandangan-pandangan dan penjelasan tentang peristiwa sosial tertentu sehingga peneliti mampu mengungkap makna yang ada dalam lingkungan sosial.<sup>58</sup>

Pada hakikatnya penelitian deskriptif kualitatif adalah suatu metode dalam meneliti yang memandang suatu objek sebagai sesuatu yang sangat dinamis, hasil konstruksi pemikiran dan deskripsi terhadap gejala yang diamati, serta utuh (holistic)

---

<sup>57</sup>Anis Chariri, "Landasan Filsafat dan Metode Penelitian Kualitatif"(Paper disajikan pada workshop Metodologi Penelitian Kuantitatif dan kualitatif, Laboratorium Pengembangan Akuntansi (LPA): UNDIP Semarang, 31 Juli-1 Agustus 2009) h. 05.

<sup>58</sup>Anis Chariri, "Landasan Filsafat dan Metode Penelitian Kualitatif"(Paper disajikan pada workshop Metodologi Penelitian Kuantitatif dan kualitatif, Laboratorium Pengembangan Akuntansi (LPA): UNDIP Semarang, 31 Juli-1 Agustus 2009) h. 05.

karena setiap aspek dari obyek itu mempunyai kesatuan yang tidak dapat dipisahkan.<sup>59</sup>

## 2. Lokasi Penelitian

Pada penelitian ini yang menjadi ruang lingkup penelitian adalah Perusahaan Daerah Parkir Makassar Raya. Responden di PD Parkir Makassar Raya yang menjadi subyek penelitian ini yaitu direksi, pegawai/staf pada bagian keuangan, pegawai/staf pemegang kas, kepala sub bagian keuangan dan ketua/anggota PD Parkir Kota Makassar.

Adapun pertimbangan penulis dalam penentuan tempat penelitian ini karena, PD Parkir Makassar Raya merupakan lembaga atau perusahaan daerah yang didirikan oleh pemerintah dengan fungsi pengeloaan terhadap dana pajak parkir. Selain itu, PD Parkir Makassar sesuai undang-undang beranggotakan unsur pemerintah dan masyarakat yang secara hukum memiliki legalitas dan kompetensi dalam menjalankan tugas, amanah, dan tanggung jawabnya.

### B. Pendekatan Penelitian

Dalam penelitian ini menggunakan pendekatan studi kasus (*case study*). Vredenbergt (1978) merumuskan studi kasus sebagai suatu pendekatan yang bertujuan untuk mempertahankan keutuhan (*wholeness*) dari obyek; data yang dikumpulkan dipelajari sebagai suatu keseluruhan yang terintegrasi. Pollit dan Hungler memahami studi kasus sebagai metode penelitian yang menggunakan analisis mendalam, yang dilakukan secara lengkap dan teliti terhadap individu, keluarga, kelompok, lembaga atau satuan sosial lainnya.<sup>60</sup>

---

<sup>59</sup>Sugiyono, *Metode Penelitian Kuantitatif, Kualitatif, dan R & D* (Cet. ke-XXI; Bandung: Alfabeta, 2014), h. 10.

<sup>60</sup> Vredenbergt, Pollit dan Hungler dalam Agus Sutisna, *Pendekatan Kualitatif dan Studi Kasus* (Pasca Sarjana Universitas Nasional Jakarta[t.th]) h. 14.

Beberapa ahli metodologi lainnya mendefinisikan studi kasus sebagai penelitian yang melakukan analisis dari berbagai sudut pandang (*multi-perspective analysis*) mengenai suatu fenomena atau gejala sosial dalam konteks yang alamiah. Studi kasus berguna dalam memberikan jawaban atas pertanyaan “Bagaimana?” (*How*) dan “Mengapa?” (*Why*), dan dalam konteks ini dipergunakan untuk penelitian eksplorasi, deskripsi, dan penelitian eksplanatori (menjelaskan).<sup>61</sup> Oleh karena itu, penggunaan pendekatan metode penelitian ini, penulis anggap sesuai dan mampu menjelaskan secara terperinci proses penelitian ini.

Berikut ini adalah kekuatan studi kasus berdasarkan identifikasi yang dilakukan oleh Anol Bhattacharjee :

Kekuatan studi kasus, *Pertama* dapat digunakan baik untuk kepentingan membangun teori maupun menguji. Sementara metode-metode berbasis positivis hanya dapat digunakan untuk menguji teori. *Kedua*, pertanyaan penelitian dapat diubah selama proses penelitian berlangsung jika pertanyaan awal ternyata kurang relevan. Dalam metode berbasis positivis hal ini tidak mungkin dilakukan. *Ketiga*, studi kasus dapat membantu menyusun dan menginterpretasikan data secara lebih kontekstual dan lebih otentik tentang suatu fenomena dibandingkan metode-metode penelitian lain. Keempat, fenomena dapat dipelajari dari berbagai perspektif para partisipan dan menggunakan berbagai tingkat analisis (misalnya individu dan organisasi).<sup>62</sup>

Dengan karakteristik dan kekuatan penelitian studi kasus tersebut dapat memudahkan peneliti dalam menganalisa dan medeskripsikan proses dan hasil penelitian melalui data yang diperoleh di PD Parkir Kota Makassar.

### ***C. Jenis dan Sumber Data***

#### **1. Jenis Data**

---

<sup>61</sup> Agus Sutisna, *Pendekatan Kualitatif dan Studi Kasus* (Pasca Sarjana Universitas Nasional Jakarta[t.th]) h. 13.

<sup>62</sup> Anool Bhattacharjee dalam Agus Sutisna, *Pendekatan Kualitatif dan Studi Kasus* (Pasca Sarjana Universitas Nasional Jakarta[t.th]) h. 14.

Jenis data penelitian berkaitan dengan sumber data dan pemilihan metode yang digunakan oleh peneliti untuk memperoleh data penelitian. Penentuan metode pengumpulan data dipengaruhi oleh jenis dan sumber data penelitian yang dibutuhkan.

Jenis data dalam penelitian ini berupa data subyek dan data dokumenter. Data subyek adalah jenis data penelitian yang berupa opini, sikap, pengalaman atau karakteristik dari seseorang atau sekelompok orang yang menjadi subyek penelitian (responden).<sup>63</sup> Data dokumenter adalah jenis data penelitian yang memuat apa dan kapan suatu kejadian atau transaksi, serta siapa yang terlibat dalam suatu kejadian.<sup>64</sup> Dalam penelitian ini data dokumenter yang digunakan berupa laporan tahunan, jurnal, buku, majalah, dan artikel publikasi.

## 2. Sumber Data

Sumber data penelitian merupakan faktor penting yang menjadi pertimbangan dalam penentuan metode pengumpulan data. Sumber data yang digunakan dalam penelitian terdiri atas: sumber data primer dan data sekunder. Adapun sumber data yang digunakan penulis yaitu data primer dan data sekunder. Data primer merupakan data penelitian yang diperoleh secara langsung dari sumber asli (tidak melalui media perantara). Data primer secara khusus dikumpulkan oleh peneliti untuk menjawab pertanyaan penelitian.

Sedangkan data sekunder merupakan data penelitian yang diperoleh peneliti secara tidak langsung melalui media perantara (diperoleh dan dicatat oleh pihak lain). Data sekunder umumnya berupa bukti, catatan atau laporan historis yang telah

---

<sup>63</sup>Nur Indrianto dan Bambang Supomo, *Metodologi Penelitian Bisnis : untuk Akuntansi dan Manajemen* (Edisi Pertama Cetakan Keenam, Yogyakarta: BPFE, 2013), h. 145

<sup>64</sup>Nur Indrianto dan Bambang Supomo, *Metodologi Penelitian Bisnis : untuk Akuntansi dan Manajemen* (Edisi Pertama Cetakan Keenam, Yogyakarta: BPFE, 2013), h. 146.



tersusun dalam arsip (data dokumenter) yang dipublikasikan dan yang tidak dipublikasikan.<sup>65</sup> Dalam penelitian ini, data sekunder digali melalui berbagai tulisan, baik tulisan yang berupa laporan hasil penelitian sebelumnya yang memiliki persoalan yang hampir sama, jurnal-jurnal, dokumen dan arsip-arsip, serta buku-buku dan artikel yang terkait dengan penelitian ini. Data-data sekunder dalam penelitian ini berupa pelaporan keuangan, pelaporan program, pelaporan manajerial, hingga aktivitas terkait pengelolaan dana pajak pada Perusahaan Daerah Parkir Kota Makassar.

#### ***D. Metode Pengumpulan Data***

Pengumpulan data primer dalam penelitian ini termasuk metode penelitian opini (*opinion research*) yang merupakan penelitian terhadap fakta berupa opini atau pendapat orang (responden). Data yang diteliti dapat berupa pendapat responden secara individual atau secara kelompok.<sup>66</sup> Sedangkan, metode penelitian yang umumnya menggunakan data sekunder adalah penelitian arsip (*archival research*) yang memuat kejadian masa lalu (historis). Data sekunder umumnya tidak dirancang secara spesifik untuk memenuhi kebutuhan penelitian tertentu. Seluruh atau sebagian aspek dari data sekunder kemungkinan tidak sesuai kebutuhan suatu penelitian. Oleh karena itu, sebelum menggunakan data sekunder harus melakukan evaluasi apakah data sekunder yang tersedia dapat memenuhi kebutuhan peneliti.<sup>67</sup>

Kepustakaan merupakan bahan utama dalam penelitian data sekunder. Penelusuran data sekunder memerlukan cara agar penelitian data dapat dilakukan

---

<sup>65</sup>Nur Indrianto dan Bambang Supomo, *Metodologi Penelitian Bisnis : untuk Akuntansi dan Manajemen* (Edisi Pertama Cetakan Keenam, Yogyakarta: BPF, 2013), h. 147.

<sup>66</sup>Nur Indrianto dan Bambang Supomo, *Metodologi Penelitian Bisnis : untuk Akuntansi dan Manajemen* (Edisi Pertama Cetakan Keenam, Yogyakarta: BPF, 2013), h. 29.

<sup>67</sup>Nur Indrianto dan Bambang Supomo, *Metodologi Penelitian Bisnis : untuk Akuntansi dan Manajemen* (Edisi Pertama Cetakan Keenam, Yogyakarta: BPF, 2013), h. 147.

secara efisien dan efektif. Untuk mencari dan mengumpulkan data sekunder yang diperlukan dapat dimulai dengan penelusuran terhadap indeks bibliographic, yaitu indeks mengenai judul artikel, penulis, nama dan jenis penerbitan atau data indeks lain yang sesuai dengan klasifikasi desain dan metode penelitian. Jika tidak tersedia indeks bibliographic maka peneliti dapat menggunakan daftar referensi dalam buku atau artikel yang dimuat dalam jurnal atau surat kabar.<sup>68</sup>

Untuk memperoleh data yang relevan dengan masalah yang akan dibahas, penelitian ini menggunakan metode pengumpulan data sebagai berikut:

1. Penelitian lapangan (*field research*)

Penelitian lapangan merupakan penelitian kualitatif di mana peneliti mengamati dan berpartisipasi secara langsung dalam penelitian skala sosial kecil. Dalam hal ini, penelitian yang dilakukan adalah dengan terjun langsung ke kantor PD Parkir Makassar Raya.

a. Studi Dokumentasi

Yaitu prosedur pengumpulan data berupa data-data sekunder dalam dokumen-dokumen PD Parkir Makassar Raya yang terkait dengan pengelolaan perpajakan dan pajak parkir. Data dokumenter berupa laporan keuangan, laporan program, jurnal, data transaksi dan sebagainya. Data tersebut dapat menjadi bahan atau dasar dalam melakukan analisis data yang telah dikumpulkan.

b. Observasi

Merupakan teknik mengumpulkan data primer dengan pengamatan langsung kepada subyek (orang), obyek (benda) atau kejadian sistematis tanpa adanya pertanyaan atau komunikasi dengan individu yang diteliti. Metode observasi dapat

---

<sup>68</sup> Nur Indrianto dan Bambang Supomo, *Metodologi Penelitian Bisnis : untuk Akuntansi dan Manajemen* (Edisi Pertama Cetakan Keenam, Yogyakarta: BPF, 2013), h. 150.

menghasilkan data yang lebih rinci, lebih akurat, dan bebas dari *respons bias*.<sup>69</sup> Dalam penelitian ini, peneliti melakukan observasi langsung dan menganalisis konten (*content analysis*) dari dokumen terkait pengelolaan perpajakan dan pajak parkir di kantor PD Parkir Makassar Raya Kota Makassar.

c. Wawancara Mendalam (*in-dept interiew*)

Wawancara merupakan teknik pengumpulan data dengan menggunakan pertanyaan secara lisan kepada subyek penelitian.<sup>70</sup> Dalam penelitian ini, peneliti melakukan tanya jawab kepada pengurus/karyawan/staf atau pimpinan PD Parkir Makassar Raya Kota Makassar terkait hal yang berkenaan dengan pembahasan dalam penelitian ini.

2. Studi Kepustakaan (*library research*)

Merupakan teknik pengumpulan data dengan menggunakan buku atau referensi sebagai penunjang penelitian. Yaitu penelitian yang dilakukan dengan cara mengumpulkan, membaca, dan mempelajari literatur referensi dari jurnal, makalah, dan buku-buku yang relevan dengan permasalahan yang dikaji untuk mendapatkan kejelasan konsep dalam upaya penyusunan landasan teori yang berguna dalam pembahasan.

**E. Instrumen Penelitian**

Penelitian ini dilakukan dengan melakukan survei, observasi, hingga kajian kepustakaan untuk menjawab pertanyaan penelitian. Data yang dianalisis dalam penelitian ini berupa data lisan, tulisan, maupun dalam bentuk dokumentasi laporan. Untuk memudahkan memperoleh data dalam penelitian tersebut, maka diperlukan

---

<sup>69</sup>Nur Indrianto dan Bambang Supomo, *Metodologi Penelitian Bisnis : untuk Akuntansi dan Manajemen* (Edisi Pertama Cetakan Keenam, Yogyakarta: BPF, 2013), h. 157.

<sup>70</sup>Nur Indrianto dan Bambang Supomo, *Metodologi Penelitian Bisnis : untuk Akuntansi dan Manajemen* (Edisi Pertama Cetakan Keenam, Yogyakarta: BPF, 2013), h. 152.

beberapa instrumen berupa alat untuk menunjang proses perolehan data dalam penelitian ini, yaitu sebagai berikut :

1. Perekam suara
2. Buku catatan
3. Handphone
4. Kamera
5. Alat tulis
6. Daftar Pertanyaan wawancara.
7. Buku, jurnal, dan referensi lainnya.
8. Akses Internet

#### ***F. Teknik Pengolahan dan Analisis Data***

Metode analisis yang digunakan dalam penelitian ini adalah deskriptif yakni menjelaskan atau menggambarkan keadaan objek penelitian yang sesungguhnya untuk mengetahui dan menganalisis tentang kekuatan, kelemahan, peluang, dan ancaman yang dimiliki dan dihadapi. Dalam penelitian ini, penulis mendeskripsikan pengelolaan perparkiran, dana pajak parkir, dan analisis SWOT pada PD Parkir Makassar Raya Kota Makassar.

Untuk memudahkan dalam mengolah dan menganalisis data yang diperoleh. Peneliti memilih langkah-langkah pokok yang dilakukan dalam penelitian ini berdasarkan Analisis interaktif menurut Miles dan Heberman (1984), sebagai berikut:

1. Reduksi Data (*Data Reduction*)

Data yang diperoleh dari lapangan cukup banyak, untuk itu maka perlu dicatat secara teliti dan rinci. Untuk itu perlu segera dilakukan analisis data melalui reduksi data. Mereduksi data berarti merangkum, memilih hal-hal pokok, memfokuskan pada

hal-hal yang penting, dicari tema dan polanya. Dengan demikian data yang telah direduksi akan memberikan gambaran yang lebih jelas, dan mempermudah peneliti untuk melakukan pengumpulan data selanjutnya, dan mencarinya bila diperlukan.<sup>71</sup> Dalam reduksi data tersebut, peneliti menyesuaikan antara aturan Perundang-undangan tentang pajak parkir dengan fakta penerapan pengelolaan perpajakan dan dana pajak parkir yang diterapkan pada PD Parkir Makassar Raya Kota Makassar.

## 2. Penyajian Data (*Data Display*)

Setelah data direduksi, maka langkah selanjutnya adalah mendisplaykan data. Kalau dalam penelitian kuantitatif penyajian data ini dapat dilakukan dalam bentuk tabel, grafik, *pie card*, pitogram, dan sejenisnya. Melalui penyajian tersebut, maka data terorganisasikan, tersusun dalam pola hubungan, sehingga akan semakin mudah dipahami.<sup>72</sup>

Dalam penelitian kualitatif, penyajian data bisa dilakukan dalam bentuk uraian singkat, bagan hubungan antar kategori, *flowchart* dan sejenisnya. Dalam hal ini Miles dan Huberman (1984) menyatakan “*the most frequent form of display data for qualitative research data in the past has been narrative text*”. Yang paling penting sering digunakan untuk menyajikan data dalam penelitian kualitatif adalah dengan teks yang bersifat naratif.<sup>73</sup> Dalam penelitian ini, berusaha menguraikan, mendeskripsikan dan menyajikan data yang terkait dengan pengelolaan perpajakan, dana pajak parkir, dan analisis SWOT PD. Parkir Kota Makassar.

---

<sup>71</sup>Sugiyono, *Metode Penelitian Kuantitatif, Kualitatif, dan R & D* (Cet. ke-XXI; Bandung: Alfabeta, 2014), h. 247.

<sup>72</sup>Sugiyono, *Metode Penelitian Kuantitatif, Kualitatif, dan R & D* (Cet. ke-XXI; Bandung: Alfabeta, 2014), h. 249.

<sup>73</sup>Sugiyono, *Metode Penelitian Kuantitatif, Kualitatif, dan R & D* (Cet. ke-XXI; Bandung: Alfabeta, 2014), h. 252.

### 3. Analisis Dengan Menggunakan Matriks SWOT

Setelah menyajikan semua informasi yang berpengaruh terhadap kelangsungan perusahaan, tahap selanjutnya adalah memanfaatkan semua informasi tersebut dalam model-model kuantitatif perumusan strategi, yaitu Matrik TOWS atau Matrik SWOT dan Matrik Internal Eksternal kemudian dari hasil yang ada maka ditentukan pengambilan keputusan yang tepat. Sebuah penelitian yang menunjukkan bahwa kinerja penjualan perusahaan hasil dari strategi pemasaran perusahaan dapat ditentukan oleh kombinasi faktor internal dan eksternal. Kedua faktor tersebut harus dipertimbangkan dalam analisis SWOT. Analisis SWOT membandingkan antara faktor internal dan eksternal.

Tabel 3.1  
Matriks SWOT<sup>74</sup>

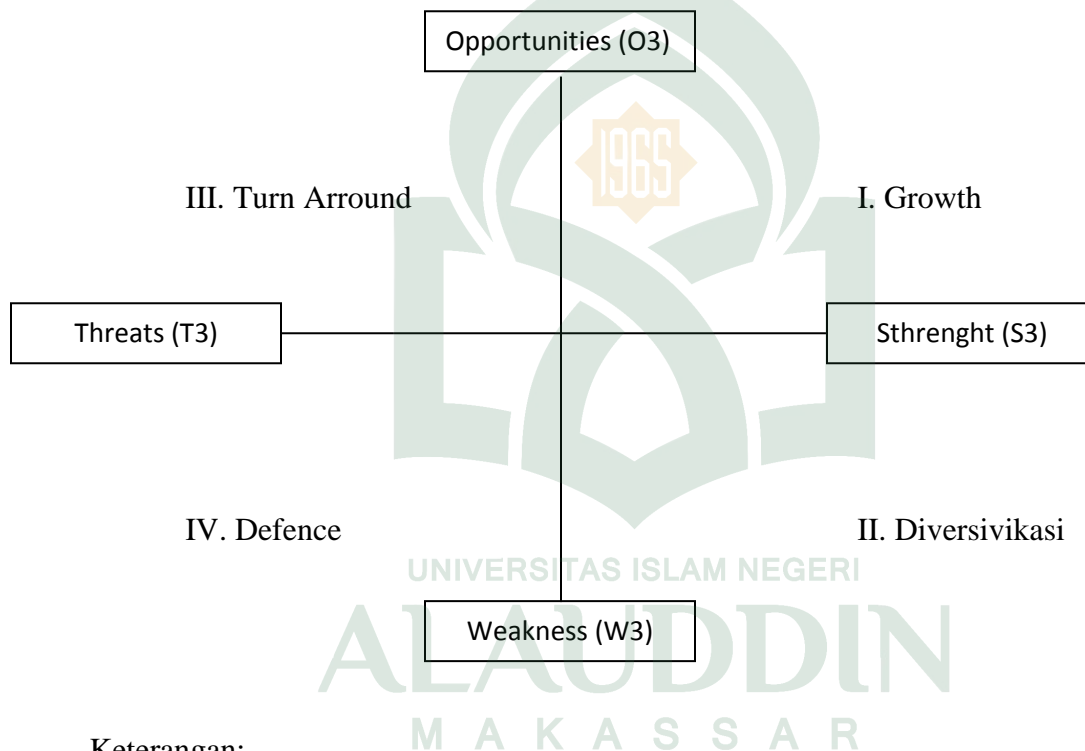
Faktor Strategi	Bobot	Rating	Nilai
Internal:			
• <b>Strenghts (S)</b>	S1 (0,0-1,0)	S2 (1-4)	$S1 \times S2 = S3$
• <b>Weakness (W)</b>	W1 (0,0-1,0)	W2 (1-4)	$W1 \times W2 = W3$
Total	1,0		
Eksternal:			
• <b>Oportunities(O)</b>	O1 (0,0-1,0)	O2 (1-4)	$O1 \times O2 = O3$
• <b>Threats (T)</b>	T1 (0,0-1,0)	T2 (1-4)	$T1 \times T2 = T3$
Total	1,0		

<sup>74</sup> Reny Maulidia Rahmat, "Analisis Strategi Pemasaran Pada PT. Koko Jaya Prima Makassar". Skripsi. Unhas. Makassar, 2012. h.45

Keterangan :

- a. Bobot dari internal dan eksternal antara 0,0 sampai dengan 1,0
- b. Rating dari internal dan eksternal antara 1 sampai 4
- c. Nilai dari internal dan eksternal adalah hasil perkalian antara bobot dengan rating.

Gambar 3.1  
Analisis SWOT



Keterangan:

- a. Kuadran I (**Growth**): Menunjukkan situasi yang sangat menguntungkan. Perusahaan tersebut memiliki kesempatan dan kekuatan sehingga dapat memanfaatkan peluang yang ada. Strategi yang harus diterapkan dalam kondisi ini adalah mendukung kebijakan pertumbuhan yang agresif (Growth Oriented Strategy).
- b. Kuadran II (**Diversifikasi**): Menunjukkan situasi bahwa meskipun perusahaan menghadapi berbagai ancaman, tetapi perusahaan masih memiliki kekuatan dari segi internal. Strategi yang harus diterapkan adalah menggunakan kekuatan untuk



memanfaatkan peluang jangka panjang dengan cara strategi diversifikasi (produk/pasar).

c. Kuadran II (**Turn Around**): Menunjukkan Perusahaan menghadapi peluang pasar yang sangat besar, tetapi di lain pihak, ia menghadapi beberapa kendala/kelemahan internal. Fokus strategi perusahaan ini adalah meminimalkan masalah-masalah internal perusahaan sehingga dapat merebut peluang pasar yang lebih baik (Turn Around Strategy).

d. Kuadran IV (**Defence**): Menunjukkan keadaan yang sangat tidak menguntungkan, perusahaan tersebut menghadapi berbagai ancaman dan kelemahan internal. Harus segera mencari Strategi Bertahan (Defensif Strategy).

#### 4. Penarikan Kesimpulan/Pengujian (*Concluding Drawing/Verification*)

Langkah berikutnya dalam analisis data kualitatif menurut Miles dan Huberman adalah penarikan kesimpulan dan verifikasi. Kesimpulan awal yang dikemukakan masih bersifat sementara, dan akan berubah jika tidak ditemukan bukti-bukti yang kuat yang mendukung pada tahap pengumpulan data berikutnya. Tetapi apabila kesimpulan yang dikemukakan pada tahap awal, didukung oleh bukti-bukti yang valid dan konsisten, sang peneliti kembali ke lapangan mengumpulkan data, maka kesimpulan yang dikemukakan merupakan kesimpulan yang kredibel.<sup>75</sup> Pengambilan kesimpulan merupakan hal yang penting, karena setelah melalui tahap wawancara, observasi dan telaah pustaka maka langkah selanjutnya adalah dengan verifikasi data mengenai pengelolaan pengelolaan perpajakan dan dana pajak parkir. Sehingga deskripsi dan uraian naratif mengenai penelitian ini dapat disampaikan dan dimengerti oleh khalayak.

---

<sup>75</sup>Sugiyono, *Metode Penelitian Kuantitatif, Kualitatif, dan R & D* (Cet. ke-XXI; Bandung: Alfabeta, 2014), h. 252.

## ***G. Pengujian Keabsahan Data***

### **1. Validitas (Uji Kredibilitas)**

Beragam-macam cara pengujian kredibilitas data atau kepercayaan terhadap data hasil penelitian kualitatif antara lain dilakukan dengan perpanjangan pengamatan, peningkatan ketekunan dalam penelitian, triangulasi diskusi teman sejawat, analisis kasus negatif, dan *membercheck*.<sup>76</sup> Dengan pertimbangan bahwa penelitian ini menggunakan berbagai sumber data dan berbagai teknik pengambilan data yang bermacam-macam. Maka metode pengujian yang paling tepat adalah dengan menggunakan triangulasi, yakni sebagai berikut:

#### a. Triangulasi Sumber Data

Menurut Patton (1987) triangulasi dengan sumber berarti membandingkan dan mengecek balik derajat kepercayaan suatu informasi yang diperoleh melalui waktu dan alat yang berbeda dalam penelitian kualitatif. Dalam hal ini jangan sampai banyak mengharapkan bahwa hasil perbandingan tersebut merupakan kesamaan pandangan, pendapat, atau pemikiran. Yang penting disini ialah bisa mengetahui adanya alasan-alasan terjadinya perbedaan-perbedaan tersebut.<sup>77</sup> Dalam penelitian ini, setelah mengumpulkan data primer dan data sekunder yang telah diperoleh. Maka data tersebut dideskripsikan, dikategorisasikan, mana pandangan yang sama, mana yang berbeda hingga menganalisis dan menghasilkan kesimpulan mengenai pengelolaan perparkiran dan dana pajak parkir di Kota Makassar.

#### b. Triangulasi Teknik

---

<sup>76</sup> Sugiyono, *Metode Penelitian Kuantitatif, Kualitatif, dan R & D* (Cetakan ke-XXI; Bandung: Alfabeta, 2014), h. 270.

<sup>77</sup> Patton dalam Lexi J Moleong, *Metodologi Penelitian Kualitatif* (Cetakan ke-XXXI; Bandung: Rosadakarya, 2014), h. 331.

Triangulasi teknik untuk menguji data dilakukan dengan cara mengecek data kepada sumber yang sama dengan teknik yang berbeda. Misalnya data diperoleh dengan wawancara, lalu dicek dengan observasi, dokumentasi, atau kuisisioner.<sup>78</sup> Maka, dalam penelitian ini dalam dilakukan pengecekan pada hasil wawancara kepada anggota, staf, dan karyawan PD Parkir kota Makassar dengan memperhatikan data dokumentasi pelaporan keuangan dan dokumentasi program penyaluran dana pajak parkir.

## 2. Uji Reliabilitas (*Depenability*)

Dalam penelitian kuantitatif, *depenability* disebut reliabilitas. Suatu penelitian yang reliabel adalah apabila orang lain dapat mengulangi/mereplikasi proses penelitian tersebut. Dalam penelitian kualitatif, uji *depenability* dilakukan dengan melakukan audit/pemeriksaan terhadap proses penelitian. Sering terjadi peneliti tidak ke lapangan, tetapi bisa memberikan data. Kalau proses penelitian tidak dilakukan tetapi datanya ada, maka penelitian tersebut tidak reliabel atau *dependable*. Untuk itu pengujian *depenability* dilakukan dengan cara melakukan audit terhadap keseluruhan proses penelitian.<sup>79</sup> Dalam hal ini, terkait dengan penelitian penerapan pengelolaan perparkiran dan dana pajak parkir pada PD Parkir kota Makassar, dosen pembimbing dapat melakukan audit/pemeriksaan terhadap keseluruhan proses aktivitas peneliti dalam melakukan penelitian. Bila peneliti tidak mempunyai dan tidak dapat menunjukkan jejak aktivitas lapangan, maka *depenabilitas* dalam penelitian ini patut diragukan.

---

<sup>78</sup> Sugiyono, *Metode Penelitian Kuantitatif, Kualitatif, dan R & D* (Cet. ke-XXI; Bandung: Alfabeta, 2014), h. 274.

<sup>79</sup> Sugiyono, *Metode Penelitian Kuantitatif, Kualitatif, dan R & D* (Cet. ke-XXI; Bandung: Alfabeta, 2014), h. 277.

## **BAB IV**

### **HASIL DAN PEMBAHASAN**

#### ***A. Deskripsi Objek Penelitian***

##### **1. Profil Singkat Perusahaan Daerah Parkir Makassar Raya**

Perusahaan Daerah (PD) Parkir Kota Makassar didirikan pada tahun 1999 berdasarkan Peraturan Daerah (Perda) Kotamadya DATI II Ujung Pandang No. 5 Tahun 1999, tentang: Pendirian Perusahaan Daerah Parkir Makassar Raya Kotamadya Daerah Tingkat II Ujung Pandang (Lembaran Daerah Kotamadya Dati II Ujung Pandang No. 19 Tahun 1999, Seri D, Nomor 6, kemudian diubah dengan Perda Kota Makassar, No. 16, Tahun 2006.

Inisiatif Pemerintah Kota Makassar untuk membentuk PD. Parkir Makassar Raya didasari atas prinsip-prinsip efisiensi dan efektifitas pencapaian tujuan pelayanan dari sektor perparkiran kepada masyarakat Kota Makassar. Di samping itu kegiatan perparkiran di Kota Makassar juga merupakan salah satu objek yang mempunyai prospek untuk menunjang Pendapatan Asli Daerah (PAD) Kota Makassar. Jadi dengan kehadiran PD. Parkir Makassar Raya, selain diharapkan menunjang pelaksanaan otonomi daerah juga dapat meningkatkan PAD Kota Makassar.

Lewat pertimbangan dan evaluasi yang mendalam, baik dari segi potensi kendaraan, daya dukung ruas jalan selaku lahan parkir tepi jalan, manajemen pengelolaan Badan Pengelola Perparkiran yang selama ini menjalin kerjasama dengan pihak ketiga, serta hakekat UU. No. 22 Tahun 1999 tentang Pemerintah Daerah yang memerlukan adanya upaya penggalan sumber potensi rill daerah sebagai sumber

PAD, maka pada bulan April 1999 Pemerintah Kota mengajukan Rancangan Peraturan Daerah PD. Parkir Makassar Raya kepada DPRD Kota Makassar. Rancangan ini kemudian ditetapkan menjadi Peraturan Daerah No. 5 Tahun 1999, dan Lembaran Daerah No. 19/1999 Seri D. No. 6.

PD. Parkir Makassar Raya mulai disahkan pada 23 Agustus 1999. Sesuai dengan perkembangan kondisi dan kebutuhan di lapangan, maka berdasarkan SK Walikota Makassar, No 7040 Tahun 1999, Struktur Organisasi PD Parkir Kota Makassar berubah menjadi masing-masing terdiri dari 3 Direktur, 4 Kepala Bagian, dan 12 Kepala Seksi.

Saat ini, daerah operasional pelayanan jasa perparkiran yang menjadi tugas dan tanggungjawab PD Parkir Kota Makassar meliputi seluruh wilayah Kota Makassar yang terdiri dari 14 Kecamatan, 143 Kelurahan, 971 RW dan 4789 RT, dengan luas 175,77 km<sup>2</sup>. Dari total luas tersebut, hingga saat ini yang terlayani pelayanan jasa perparkiran PD Parkir Kota Makassar baru sekitar 67% (117,76 Km<sup>2</sup>).

## **2. Visi dan Misi<sup>80</sup>**

PD. Parkir Kota Makassar sebagai salah satu badan usaha dalam lingkup Pemerintah Kota Makassar merupakan manifestasi dan perpanjangan tangan Pemerintah Kota dalam mengelola sektor perparkiran. Untuk itu perusahaan telah merumuskan visi dan misi sebagai berikut:

### **Visi**

Menjadikan PD. Parkir Kota Makassar sebagai perusda terbaik dalam memberikan kontribusi terhadap PAD Kota Makassar.

---

<sup>80</sup>Dokumen PD Parkir Makassar Raya, Tabloid Profil PD Parkir Kota Makassar.

Adapun Misi yang menjadi acuan PD. Parkiran Makassar Raya adalah:

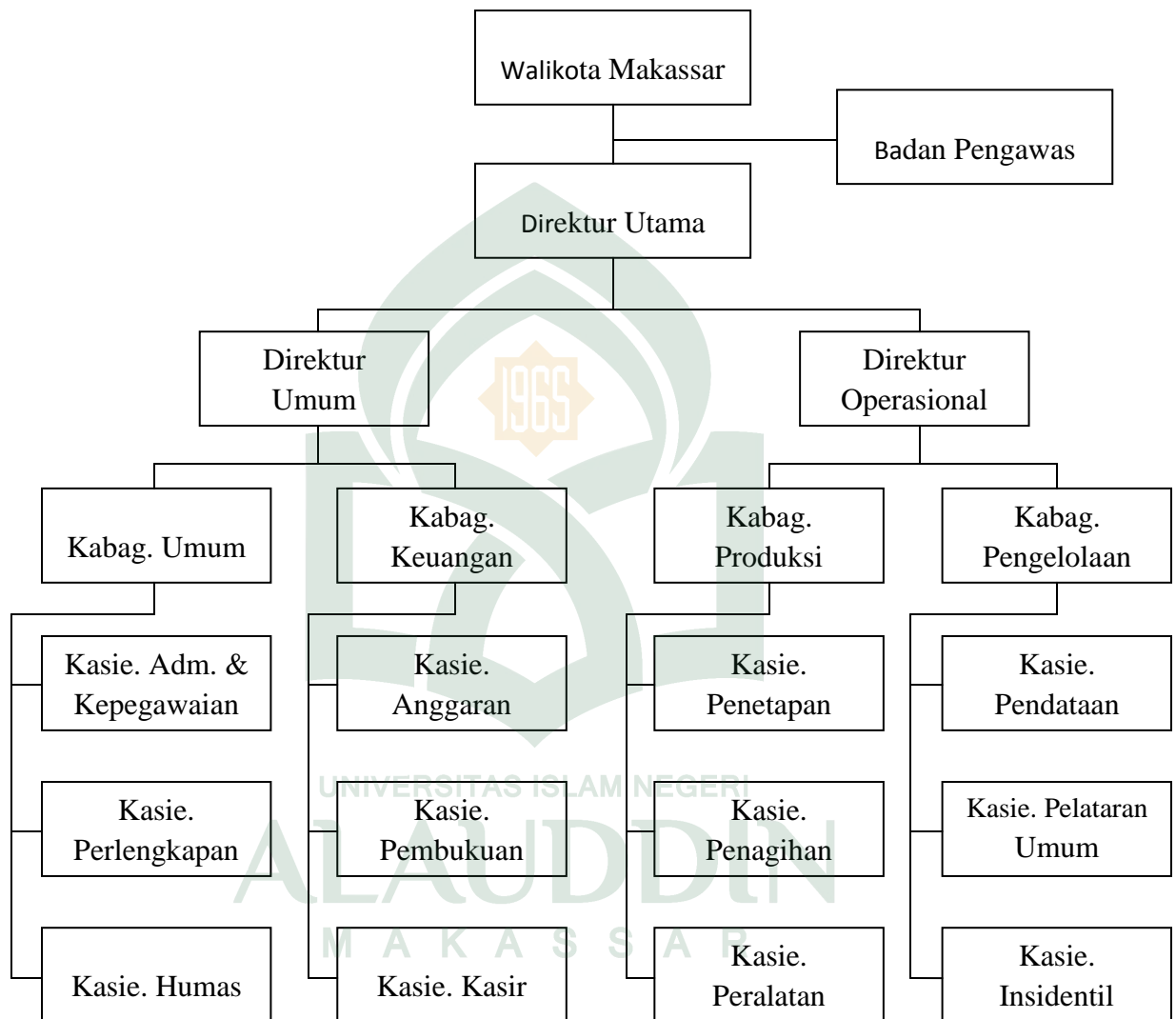
- a. Meningkatkan kualitas sumber daya manusia (pegawai) di lingkungan PD Parkir Kota Makassar pada semua tingkatan dan jabatan.
- b. Meningkatkan kuantitas dan kualitas sarana dan prasarana perparkiran guna menunjang kinerja perusahaan.
- c. Menggali areal kawasan perparkiran baru yang potensial secara terus menerus, seiring dengan arah perkembangan Kota Makassar menuju kota maritim dan perdagangan dunia.
- d. Meningkatkan kesejahteraan karyawan PD. Parkir Kota Makassar sebagai stimulan dalam rangka meningkatkan motivasi, loyalitas, kreativitas, dan tanggung jawab karyawan terhadap perusahaan.

### **3. Struktur Organisasi**

Struktur organisasi menggambarkan susunan dan hubungan antara tiap bagian sesuai struktur yang ada dalam menjalin kegiatan operasional untuk mencapai suatu tujuan, serta bagaimana suatu pekerjaan dibagi, dikelompokkan dan dikoordinasikan secara formal.

Berikut adalah gambar struktur organisasi yang ada di Perusahaan Daerah Parkir Makassar Raya:

Gambar 4.1  
Struktur Organisasi PD Parkir Makassar Raya<sup>81</sup>



Gambar selengkapnya dapat dilihat pada daftar lampiran

<sup>81</sup> Arsip PD. Parkir Makassar Raya, SK. Walikota Makassar No. 7040 Tahun 1999.



#### 4. Susunan Pengurus PD Parkir Makassar Raya<sup>82</sup>

##### Susunan Pengurus PD Parkir Makassar Raya

**Badan Pengawas** : H. Marimir Tahir, SE, MPd  
 : Drs. Maruhum Sinaga, MBA  
 : H. Mustafa, BA

##### Direksi

**Direktur Utama** : **Drs. Aryanto Dammar, MM**  
 Direktur Umum : Ir. Abd. Kadir DP, MM. Pub  
 Direktur Operasional : Ir. Rusdi Muhadir

##### Unsur Staf

##### Bagian Umum

Kabag. Umum : Ir. Asrarudin M  
 Kasie. Adm. & Kepegawaian : Amirullah, S. Ag  
 Kasie. Perlengkapan : Drs. Rianto Mulyono  
 Kasie. Humas : UNIVERSITAS ISLAM NEGERI

##### Bagian Keuangan

Kabag. Keuangan : Rahmadayanti, SE  
 Kasie. Anggaran : Munawar, S. Kom  
 Kasie. Pembuktian : Suriany Suyuti, SE  
 Kasie. Kasir : Rosniani

##### Bagian Produksi

Kabag. Produksi : Syarifuddin. B, S.Pd

---

<sup>82</sup>Dokumen PD Parkir Makassar Raya.

Kasie. Penetapan : Dahrir, ST  
 Kasie. Penagihan : Haryani Laebbe, S. Sos  
 Kasie. Peralatan : Muh. Iqbal Effendy, SE

### **Bagian Pengelolaan**

Kabag. Pengelolaan : Drs. Ma'mur Said  
 Kasie. Pendataan : H. Zulfahri, SE  
 Kasie. Pelataran Umum: Nursalim, SE  
 Kasie. Insidentil : Basri

### **5. Tugas dan Wewenang<sup>83</sup>**

Uraian tugas (*job description*) yang menggambarkan tugas dan tanggungjawab pada PD Parkir Kota Makassar secara garis besar tertuang dalam SK Walikota Makassar No. 7040 Tahun 1999, sebagai berikut:

#### **a. Badan Pengawas**

1. Mengawasi dan membina Perusahaan secara terus menerus baik secara langsung maupun tidak langsung, baik diminta maupun tidak diminta.
2. Menetapkan rencana kerja dan pembagian tugas anggota menurut bidang masing-masing untuk masa 1 (satu) tahun dan sesuai dengan tahun buku perusahaan.
3. Menyelenggarakan rapat kerja sekurang-kurangnya 3 (tiga) bulan sekali untuk membicarakan dan mengatasi masalah-masalah yang dihadapi.

---

<sup>83</sup>Arsip PD Parkir Makassar Raya. SK Walikota Makassar No. 7040 Tahun 1999

4. Merumuskan kebijaksanaan untuk perusahaan secara terarah dalam bidang penanaman modal untuk penggunaan dana sesuai dengan kebijaksanaan pemerintah baik jangka pendek maupun jangka panjang.

5. Mengadakan penilaian terhadap prestasi kerja dari para anggota Direksi Perusahaan dan hasil-hasil yang telah dicapai oleh Perusahaan dan mengusulkan penggantian/pengangkatan anggota Direksi.

6. Menyelenggarakan pembinaan dan pengarahan secara berdaya guna dan berhasil guna serta memberikan petunjuk kepada Perusahaan Daerah secara efektif dan efisien berdasarkan kebijaksanaan umum tentang pelaksanaan ketentuan-ketentuan dalam Perusahaan Daerah yang telah dirumuskan dalam keputusan rapat Badan Pengawas.

7. Memberikan pendapat dan saran kepada Kepala Daerah tentang rencana anggaran Pendapatan dan Belanja Daerah untuk tahun berikutnya yang telah diajukan oleh direksi, 3 (tiga) bulan sebelum tahun buku mulai berlaku dan bila tidak dikemukakan keberatan atau penolakan sampai tahun buku berjalan, maka anggaran pendapatan dan belanja tersebut dianggap sah dan pelaksanaan pembagian laba dilaksanakan setelah ada laporan pengawasan dari instansi yang berwenang.

8. Meneliti dan mengevaluasi serta memberi petunjuk atas laporan Usaha Perusahaan Daerah yang wajib dikirim oleh Direksi dalam jangka waktu 3 (tiga) bulan sekali.

9. Memberi pendapat dan saran kepada Kepala Daerah terhadap anggaran Pendapatan dan Belanja Tambahan atau Perubahan yang diajukan Direksi pada tahun buku berjalan.

10. Memberi pendapat dan saran kepada Kepala Daerah atas laporan tahunan Perusahaan Daerah yang terdiri rencana perhitungan rugi/laba dalam jangka waktu yang tidak lebih dari 1 (satu) bulan setelah laporan tersebut diterima dari Direksi. Pelaksanaan pembagian laba dilaksanakan setelah ada laporan pemeriksaan dari Instansi yang berwenang.

11. Membuat kebijaksanaan dan penetapan kedudukan Kepegawaian Perusahaan Daerah dan penghasilannya sesuai dengan peraturan yang berlaku.

12. Menjaga dan mengusahakan agar selalu terdapat jalinan koordinasi dan keserasian antara Perusahaan Daerah dan Pemerintah Daerah maupun Pemerintah Pusat.

13. Memberikan laporan kepada Kepala Daerah secara berkala (triwulan, tahunan) serta setiap waktu apabila diperlukan mengenai perkembangan Perusahaan Daerah dan hasil pelaksanaan tugas Badan Pengawas.

14. Melaksanakan fungsi lain yang dianggap perlu oleh Badan Pengawas dalam mengembangkan Perusahaan Daerah sesuai dengan peraturan yang berlaku.

b. Direktur Utama

1. Merencanakan kegiatan Perusahaan Daerah untuk jangka panjang, mengawasi dan mengkoordinir dalam bidang teknik operasional perparkiran bidang umum termasuk pengelolaan keuangan dan administrasi untuk mencapai tujuan.

2. Merumuskan strategi Perusahaan Daerah dan menjalankan kebijaksanaan yang ditetapkan oleh Badan Pengawas dalam melaksanakan operasi Perusahaan Daerah sesuai dengan peraturan perundang-undangan yang berlaku.

3. Memelihara suasana kerja yang baik dalam seluruh organisasi yang berusaha mencapai taraf efisiensi administrasi yang baik .

4. Secara berkala meninjau kembali dan menilai berbagai fungsi Perusahaan Daerah.

5. Mengambil inisiatif dalam penempatan, pemindahan, dan pemberhentian pegawai serta menentukan batas ganti rugi sesuai dengan peraturan yang berlaku.

6. Secara berkala mengadakan penilain terhadap manfaat dan efisiensi dari sistem atau prosedur administrasi yang berlaku.

7. Memelihara hubungan baik dengan berbagai pihak dan mewakili Perusahaan keluar.

8. Memberikan laporan dan bertanggungjawab kepada Badan Pengawas terdiri dari neraca dan perhitungan rugi/laba, Laporan Keuangan, dan Operasional.

c. Direktur Umum

1. Mengkoordinasikan dan mengendalikan dibidang administrasi umum, keuangan, dan kesekretariatan.

2. Mengkoordinasikan dan mengendalikan kegiatan pengadaan dan perlengkapan.

3. Merencanakan dan mengendalikan sumber-sumber pendapatan, serta mengatur penggunaan kekayaan perusahaan.

4. Mengendalikan pendapatan dari hasil penagihan baik tariff perparkiran maupun iuran usaha perparkiran.

5. Mengadakan kerjasama yang erat dengan Direktur Operasional dalam mengatur, mengawasi, menyediakan fasilitas dan material yang dibutuhkan dalam kelancaran kegiatan bidang operasional.

6. Mengawasi penyusunan anggaran Belanja/menetapkan modal kerja Perusahaan, merumuskan dan menetapkan kebijaksanaan Perusahaan keuangan lebih efektif bersama dengan Direktur lainnya.

7. Membuat penilaian dan persetujuan semua pembelian untuk keperluan operasional melalui atau tanpa melalui tender.

8. Mengadakan penyelenggaraan pembukuan yang “*Up to Date*” dan menilai Laporan Keuangan untuk mengusulkan perbaikan pada posisi keuangan dan persediaan barang kepada Direktur Utama.

9. Mengawasi dan mengusahakan penagihan Retribusi secara intensif dan efektif, menetapkan sumber-sumber dan cara lain untuk mendapatkan modal dengan syarat ringan bila diperlukan.

10. Menetapkan kebijaksanaan dan menandatangani surat edaran dan mengumumkan mengenai tata tertib Perusahaan Daerah dan pengawasan yang dapat memperlancar kegiatan dan meningkatkan efisiensi kerja para karyawan atas persetujuan Direktur Utama.

11. Mengusulkan kepada Direktur Utama penyesuaian tarif retribusi parkir dan perubahan dalam bidang kepegawaian, pembelian, dan sebagainya sesuai dengan perkembangan dan keadaan Perusahaan.

12. Memelihara hubungan baik dengan berbagai pihak dan mewakili Perusahaan Daerah keluar dengan sepengetahuan Direktur Utama.

13. Dalam mengatur cara pelayanan sebaik-baiknya bagi masyarakat calon pelanggan maupun para pelanggan.

14. Melaksanakan tugas-tugas lain yang diberikan oleh Direktur Utama.

15. Dalam melaksanakan tugas Direktur Umum berada di bawah dan bertanggungjawab kepada Direktur Utama.

Keterangan: Dalam melaksanakan tugas Direktur Umum dibantu oleh: Bagian Umum dan Bagian Keuangan. Tiap-tiap bagian dipimpin oleh seorang Kepala Bagian yang dalam melaksanakan tugasnya berada dibawah dan bertanggungjawab kepada Direktur Umum.

#### d. Direktur Operasional

1. Merencanakan, memimpin, mengkoordinasikan dan mengawasi kegiatan-kegiatan Bagian Produksi dan Bagian Operasional.

2. Menetapkan kebijaksanaan teknis pengelolaan dan kegiatan operasional atas persetujuan Direksi.

3. Merencanakan teknik-teknik pengelolaan dan kegiatan operasional lebih efisien, efektif, dan mudah.

4. Merencanakan dan melaksanakan dalam pengelolaan parkir unit-unit parkir dan pelataran parkir yang dikelola swasta.

5. Melaksanakan pengendalian, pelaksanaan segala bentuk peralatan operasional dan peralatan kerja/ alat pelindung diri milik perusahaan.

6. Mengatur tata cara pelayanan perparkiran sebaik-baiknya bagi pemakai jasa (masyarakat) serta menyusun kegiatan pembinaan teknik operasional perparkiran.

7. Menyusun rencana dan Program Kerja Pelayanan Operasional Pengelolaan Perparkiran.

8. Membuat Laporan Pertanggungjawaban kepada Direktur Utama.

9. Memelihara hubungan baik dengan berbagai pihak dan mewakili Perusahaan Daerah dengan sepengetahuan Direktur Utama.

Keterangan: Dalam melaksanakan tugasnya Direktur Operasional dibantu oleh: Bagian Produksi, dan Bagian Pengelolaan. Tiap-tiap Bagian dipimpin oleh seorang Kepala Bagian yang dalam melaksanakan tugasnya berada dibawah dan bertanggungjawab kepada Direktur Operasional.

e. Bagian Umum (Kabag. Umum)

1. Merencanakan, mengkoordinir dan mengawasi pelaksanaan tugas dari Seksi Administrasi dan Kepegawaian, Seksi Perlengkapan serta Seksi Hukum dan Humas.

2. Menyelenggarakan kegiatan bidang administrasi umum, kerumahtanggaan, kepegawaian serta perlengkapan kantor.

3. Mengkoordinir, memeriksa, merawat, memperbaiki, dan memelihara serta mengatur dan mengawasi penggunaan kendaraan dinas sesuai dengan kebijaksanaan yang telah ditetapkan.



4. Melaksanakan perbaikan/ pengadaan barang/ materi dan jasa yang diperlukan Perusahaan Daerah.

5. Mengadakan usaha pemeliharaan dan pengawasan peralatan dan bangunan kantor.

6. Mengendalikan semua barang dan peralatan yang menjadi milik Perusahaan sesuai dengan kebutuhannya.

7. Menyimpan dan mendistribusikan tiap jenis barang kepada semua unit kerja sesuai dengan keperluan setelah mendapat pengesahan.

8. Meneliti, mempelajari, dan melaksanakan petunjuk perundang-undangan yang ada sesuai dengan kondisi Perusahaan berdasarkan Peraturan yang berlaku.

f. Bagian Keuangan (Kabag. Keuangan)

1. Melaksanakan, mengkoordinir, dan mengawasi pelaksanaan tugas dari Seksi Anggaran, Seksi Pembukuan, dan Seksi Kas.

2. Merencanakan, mengendalikan, dan menginventarisir sumber-sumber pendapatan serta pembelanjaan dan kekayaan Perusahaan.

3. Merencanakan, mengusahakan, dan mengawasi kelancaran penagihan piutang tarif parkir serta menggali sumber-sumber keuangan untuk menambah dana penerimaan.

4. Mengordinasikan kegiatan dengan bagian lain untuk peningkatan pelayanan yang menyangkut masalah keuangan.

5. Mengurus transaksi Bank, memelihara hubungan baik dengan Bank atau Lembaga Keuangan lain dan Pemerintah.

6. Menyampaikan Laporan Keuangan Perusahaan dan Menyusun Rencana Anggaran Tahunan.

7. Menyiapkan berkas dan menyusun Rencana Anggaran Pendapatan dan Belanja serta neraca dan Laporan rugi/laba Perusahaan Daerah.

8. Mempersiapkan dan mempersiapkan program penyesuaian tarif sehubungan dengan kondisi keuangan Perusahaan.

9. Membuat evaluasi di dalam kegiatan Perusahaan di bidang Keuangan.

10. Melakukan pemeriksaan Kas dan Pembukuan Perusahaan setiap saat.

11. Mengadakan koordinasi dengan bagian-bagian lain yang berkaitan dengan tugasnya.

12. Melaksanakan tugas-tugas lain yang diberikan Direksi.

13. Membina dan mengawasi Sistem Keuangan Perparkiran.

Keterangan: Dalam melaksanakan tugasnya Kepala Bagian Keuangan dibantu oleh: Seksi Anggaran, Seksi Pembukuan, dan Seksi Kas. Tiap seksi masing-masing dipimpin oleh seorang Kepala Seksi yang dalam melaksanakan tugasnya berada di bawah dan bertanggungjawab kepada Kepala Bagian Keuangan.

g. Bagian Pengelolaan (Kabag. Pengelolaan)

1. Mengelola tempat parkir

2. Menyusun program kerja dalam rangka pengembangan perparkiran

3. Mengelola pemungutan tarif tempat-tempat parkir, lingkungan parkir, dan pelataran parkir yang dikelola swasta

4. Bekerjasama dengan pihak-pihak lain, dalam membangun dan mengusahakan gedung parkir dan pelataran parkir yang disewakan

5. Melaksanakan pengendalian dan pengawasan atas kegiatan pengelolaan lokasi parkir
6. Mengadakan pengawasan dan penertiban atas kegiatan parkir yang tidak resmi
7. Melaksanakan fungsi-fungsi lain yang berhubungan dengan masalah pengelolaan parkir
8. Mengadakan koordinasi dengan bagian-bagian lain yang berkaitan dengan bidang tugasnya.

Keterangan: Bagian Pengelolaan terdiri dari: Seksi Pendataan dan Perizinan, Seksi Pelataran Umum, Seksi Pelataran Khusus. Tiap seksi masing-masing dipimpin oleh seorang Kepala Seksi yang dalam melaksanakan tugasnya berada di bawah dan bertanggungjawab kepada Kepala Bagian Pengelolaan.

#### h. Bagian Produksi (Kabag. Produksi)

1. Merencanakan, mengkoordinasikan, dan mengawasi pelaksanaan tugas dari Seksi Retribusi, Seksi Penagihan, dan Seksi Pelataran Parkir.
2. Merencanakan, mengkoordinir, dan mengawasi pengaturan operasional pengelolaan parkir pada unit-unit parkir, pelataran swasta, dan unit usaha perparkiran terhadap masyarakat.
3. Melaksanakan penyelenggaraan teknik penyiapan sarana dan prasarana pengelolaan parkir, pemeliharaan lokasi milik swasta, serta perencanaan Teknik Operasional Pelayanan.
4. Menyusun rencana pengadaan kebutuhan tanda (karcis) parkir, menyalurkan kebutuhan dan kelengkapannya.

5. Mengatur pengelolaan lokasi parkir serta menyusun rencana penyediaan lokasi parkir.

6. Melaksanakan sistem administrasi teknik baik untuk pemakaian materi maupun pelaporannya, demikian pula operasional pelaksanaannya terhadap semua kegiatan lapangan.

7. Melaksanakan tugas lain yang diberikan oleh Direksi.

Keterangan: Bagian Produksi terdiri dari: Seksi Penetapan, Seksi Penagihan, dan Seksi Peralatan Parkir. Tiap seksi masing-masing dipimpin oleh seorang Kepala Seksi yang dalam melaksanakan tugasnya berada di bawah dan bertanggungjawab kepada Kepala Bagian Produksi.

#### ***B. Penerimaan PD Parkir Makassar Raya***

Berdasarkan Perda No. 17 Tahun 2006, Surat Keputusan Walikota Makassar No.935/KEP/188.342/2006, tentang Pengelolaan Perparkiran di Kota Makassar. Dan Surat Keputusan Walikota Makassar No.64 Tahun 2001 tentang Penetapan Tempat Parkir Tepi Jalan Umum, Tempat Parkir Khusus, Tempat Parkir Langganan Bulanan dan Tata Cara Penagihannya. Menetapkan 4 sumber Penerimaan PD Parkir Makassar Raya:

##### **1. Parkir Tepi Jalan Umum**

Adalah pungutan atas kendaraan berhenti di tepi jalanan umum dalam kawasan Kota Makassar.

##### **2. Parkir Komersil**

Adalah pungutan atas kendaraan angkutan (truck barang) yang melewati perbatasan dalam wilayah Kota Makassar.

##### **3. Parkir Insidentil**

Adalah pungutan yang diberlakukan ketika ada acara tertentu, misalnya pernikahan, dan lain-lain dalam wilayah Kota Makassar.

#### **4. Parkir Langganan Bulanan (PLB)**

Adalah pungutan atas suatu unit usaha dalam Kota Makassar yang memiliki pelataran parkir.

#### ***C. Parkir Langganan Bulanan (PLB) sebagai Pajak Parkir***

Retribusi Parkir PD Parkir Makassar Raya yang bersumber dari penerimaan Parkir Langganan Bulanan (PLB) dan kemudian dipungut pajak sebesar 30% dari total jumlah penerimaannya, yang mana diperoleh dari tiap-tiap badan usaha yang menyediakan lahan perparkiran di Kota Makassar dinyatakan sebagai Pajak Parkir. Dikemukakan oleh Bapak Syarifuddin B. selaku kepala bagian Produksi PD Parkir yang menangani Parkir Langganan Bulanan (PLB), dari hasil wawancara langsung peneliti.<sup>84</sup>

“Terdapat sebanyak lebih dari 3.000 badan usaha di Kota Makassar yang terdaftar sebagai pelanggan jasa PLB atau secara tidak langsung sebagai subjek pajak Parkir, dari jumlah badan usaha tersebut, tiap-tiap badan usaha diberlakukan tarif parkir yang berbeda-beda berdasarkan luas area parkir yang dimilikinya, daya tampung kendaraan, dan potensi keramaian pengunjung badan usaha tersebut.

Peran PD Parkir dalam Pajak Perparkiran dalam kasus ini ialah Perusahaan Daerah atau BUMD (Badan Usaha Milik Daerah) yang bertindak sebagai perpanjangan tangan dari DISPENDA (Dinas Pendapatan Daerah) sebagai pengelola pajak. PD Parkir dalam hal ini sebagai penghimpun dana perparkiran dan juga

---

<sup>84</sup> Wawancara dengan Bapak Syafruddin B.

sekaligus pembayar pajak ke DISPENDA. Secara statuta dan tupoksi dalam pajak perparkiran, PD Parkir menjalankan peran yang sama dengan ISS dan Sun Parking yang sama-sama membayarkan Pajak sebesar 30% dari penerimaannya ke DISPENDA.

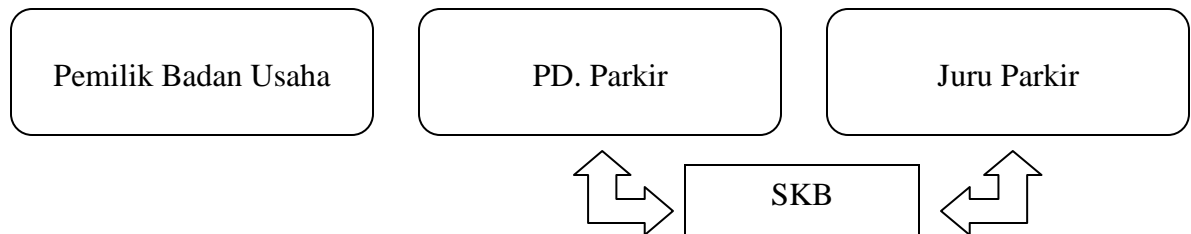
### **1. Penghimpunan Dana Parkir Langgan Bulanan (PLB) PD Parkir Makassar Raya**

Mekanisme pemungutan atau penghimpunan dana PLB lazimnya menggunakan dua cara, yaitu pertama: Pihak pemilik Badan Usaha menyerahkan lahan perparkirannya untuk dikelola oleh pihak ketiga dalam hal ini juru parkir, yang disediakan oleh pihak PD Parkir atau direkrut sendiri oleh pihak pemilik Badan Usaha berdasarkan seleksi, dan kemudian pihak Juru Parkir sebagai pengelola menyetorkan pembayaran PLB sesuai dengan ketentuan SKB (Surat Kesepakatan Bersama) yang dibuat, melalui penerbitan kwitansi pembayaran dan transfer ke rekening PD. Parkir yang tersedia atau ditagih langsung oleh Tim *Collector* PD. Parkir, diluar mekanisme bagi hasil atau penggajian yang ditetapkan sendiri oleh pihak pemilik Badan Usaha dan Juru Parkir.

Kedua: Pihak pemilik Badan Usaha mengelola sendiri lahan perparkirannya, dan menyetorkan sendiri pembayaran PLB sesuai dengan SKB yang dibuat, melalui penerbitan kwitansi pembayaran dan transfer ke rekening PD. Parkir yang tersedia atau ditagih langsung oleh Tim *Collector* PD. Parkir yang bertugas.

Dari uraian tersebut di atas, maka dapat digambarkan tata cara pengelolaan perparkiran PLB melalui dua model pengelolaan sebagai berikut:

- Pengelolaan PLB model I:



Catatan:

Juru Parkir bertindak sebagai pengelola.

Juru Parkir menyetorkan iuran rutin perbulannya kepada pihak PD Parkir berdasarkan nominal yang telah ditetapkan sebelumnya melalui SKB.

Mekanisme pembagian tersebut diluar bagi hasil antara pihak juru parkir dengan pihak pemilik Badan Usaha yang telah ditetapkan sendiri.

- Pengelolaan PLB model II:



Catatan:

Pemilik Badan Usaha bertindak sebagai pengelola.

Pemilik Badan Usaha menyetorkan iuran rutin perbulannya kepada pihak PD Parkir berdasarkan nominal yang telah ditetapkan sebelumnya melalui SKB.

Mekanisme tersebut diluar penggajian terhadap Juru Parkir, apabila melibatkan Juru Parkir.

Dari kedua model pengelolaan tersebut, kedua belah pihak antara PD Parkir dan Pemilik Badan Usaha lebih cenderung menggunakan model pengelolaan ke dua. Hal tersebut sesuai pernyataan yang dikemukakan oleh Bapak Syarifuddin B. selaku Kepala Bagian Produksi PD Parkir yang bertanggungjawab dalam pengelolaan PLB, menyambung pernyataan yang telah dikutip sebelumnya, bahwa, dari 3.000 lebih

badan usaha di Kota Makassar, terdapat hanya sekitar 3-4% yang menggunakan jasa juru parkir yang disediakan PD Parkir, dan mengingat pula jumlah personil juru parkir PD. Parkir Makassar Raya unit PLB yang dioperasikan hanya berjumlah 98 orang.

## **2. Surat Kesepakatan Bersama (SKB)**

Surat Kesepakatan Bersama (SKB) berdasarkan Perda No.17 Tahun 2006, Surat Keputusan Walikota Makassar No.935/KEP/188.342/2006, tentang Pengelolaan Perparkiran di Kota Makassar, Surat Keputusan Walikota No. 64 Tahun 2001 tentang Penetapan Parkir Jalanan Umum, Tempat Parkir Khusus, Tempat Parkir Langganan Bulanan dan Tata Cara Penagihannya, ditetapkan melalui negoisasi perhitungan bersama oleh pihak pengelola PLB dalam hal ini PD. Parkir dengan pihak pemilik Badan Usaha, yang mana SKB ini berlaku secara periodik selama 12 bulan sebelum diperpanjang lagi dengan menghitung kembali potensi parkir berdasarkan luas areal pelataran parkir yang dipunyai pihak pemilik Badan Usaha oleh petugas PD Parkir.

Tahapan-tahapan penetapan SKB ditempuh melalui, pertama: PD Parkir dalam hal ini petugas unit PLB melakukan pendataan pada tiap-tiap Badan Usaha di Kota Makassar yang memiliki pelatan parkir. Pendataan yang dilakukan meliputi: data objek areal perparkiran dan kendaraan. Setelah dilakukan pendataan, lalu data tersebut diolah menggunakan pedoman perhitungan tarif dengan mempertimbangkan kedua data objek tersebut. Hasil data olahan kemudian diteruskan dalam bentuk penerbitan *Surat Pemberitahuan Penetapan Parkir Langganan Bulanan*<sup>85</sup> yang melampirkan nominal jumlah tarif yang harus dibayarkan perbulannya. Setelah surat

---


<sup>85</sup> Surat Pemberitahuan Penetapan Parkir Langganan Bulanan dapat dilihat di Daftar Lampiran



tersebut diterima oleh pihak pemilik Badan Usaha, dan tidak melakukan *complain* atas biaya yang telah ditetapkan atau dengan kata lain pihak pemilik Badan Usaha menyetujui. Maka, diterbitkanlah Surat Kesepakatan Bersama (SKB).

Berikut adalah contoh Surat Kesepakatan Bersama (SKB) tentang Pembayaran Parkir Langganan Bulanan (PLB) Dalam Wilayah Kota Makassar:

Gambar 4.2  
Contoh Surat Kesepakatan Bersama (SKB)<sup>86</sup>

PEMERINTAH KOTA MAKASSAR PD. PARKIR MAKASSAR RAYA Jl. Hati Mulya No. 7 Makassar Telp. (0411) 873384 Fax. (0411) 838079		
<b>SURAT KESEPAKATAN BERSAMA</b> Nomor : 044 /30.SKB-PLB/ VIII/ 2015		
<b>TENTANG</b> <b>PEMBAYARAN PARKIR LANGGANAN BULANAN (PLB)</b> <b>DALAM WILAYAH KOTA MAKASSAR</b>		
<p>Pada hari ini, SELASA tanggal DUA PULUH LIMA<sup>0</sup> bulan AGUSTUS tahun DUA RIBU LIMA BELAS masing-masing tersebut dibawah ini :</p>		
<p>1. <b>Drs. ARYANTO DAMMAR, MM</b> selaku Direktur Utama PD. Parkir Makassar Raya yang beralamat kantor Jl. Hati Mulya No. 7 Makassar, yang bertindak untuk atas nama PD. Parkir Makassar Raya selaku Pengelola Perparkiran di Kota Makassar berdasarkan Perda No. 17 Tahun 2006, Surat Keputusan Walikota Makassar No. 935/KEP/188.342/2006, tentang Pengelolaan Perparkiran di Kota Makassar, Surat Keputusan Walikota No. 64 Tahun 2001 tentang Penetapan Tempat Parkir Tepi Jalan Umum, Tempat Parkir Khusus, Tempat Parkir Langganan Bulanan dan Tata Cara Penagihannya, selanjutnya disebut Pihak Pertama.</p>		
<p>2. <b>SHINTA DEWI M</b> beralamat di JL. PENGAYOMAN Bertindak untuk dan atas nama <b>PT. DIAN NUGRAHA SAKTI</b> selanjutnya disebut Pihak Kedua.</p>		
<p>Pihak Pertama dan Pihak Kedua sepakat untuk membuat SKB tentang pembayaran Parkir Langganan Bulanan (PLB) untuk tahun 2015 yang berbunyi sebagai berikut :</p>		
<p>a. Pihak Pertama berdasarkan surat penetapan yang diterima menetapkan Parkir Langganan Bulanan (PLB) Pihak Kedua yang terletak di <b>JL. PENGAYOMAN</b></p>		
<p>dengan daya tampung Kendaraan Roda Dua (R2) = 5 unit</p>		
<p>dengan daya tampung Kendaraan Roda Empat (R4) = 3 unit</p>		
<p>a.1 Pihak Pertama dan Pihak Kedua sepakat / menyetujui penetapan PLB sebesar <b>Rp. 550000,- (LIMA RATUS LIMA PULUH RIBU RUPIAH)</b></p>		
<p>a.2 Pembayaran dimaksud pada huruf "a" dan a.1 diatas, sudah termasuk pembayaran Pajak Parkir sebesar 30% (tiga puluh persen) untuk kepentingan Pihak Kedua.</p>		
<p>a.3 Pihak Kedua sepakat dan menyetujui membayar <b>Rp. 550000,- (LIMA RATUS LIMA PULUH RIBU RUPIAH)</b> setiap bulan berjalan kepada Pihak Pertama, berdasarkan kwitansi resmi dari PD. Parkir Makassar Raya.</p>		
<p>b. Kesepakatan Pembayaran Parkir Langganan Bulanan (PLB) ini mulai berlaku sejak tanggal <b>25 AGUSTUS 2015</b> Dan dievaluasi kembali setiap akhir tahun bila dianggap perlu, jika tidak ada perubahan maka SKB ini dinyatakan diperpanjang secara otomatis.</p>		
<p>c. Pembayaran Parkir Langganan Bulanan (PLB) ini dapat melalui <b>Rek. Bank BTN No. 00004-01-30-00-1350-1</b></p>		
<p>Demikian Surat Kesepakatan Bersama (SKB) ini ditandatangani oleh kedua belah pihak untuk dipergunakan sebagaimana mestinya.</p>		
<p>Dibuat di : Makassar Pada Tanggal : <b>25 AGUSTUS 2015</b></p>		<p>Pihak Pertama <b>PD. PARKIR MAKASSAR RAYA</b></p>
<p>Pihak Kedua <b>PT. DIAN NUGRAHA SAKTI</b></p>		<p><b>Drs. ARYANTO DAMMAR, MM</b> Direktur Utama</p>
<p><b>SHINTA DEWI M</b> Pimpinan</p>		
<p>Keterangan : - Lembar Pertama untuk wajib bayar PLB - Lembar Kedua untuk bagian Produksi - Lembar Ketiga untuk bagian Keuangan</p>		<p>Perhatian : SKB ini tidak dapat dijadikan alat pembayaran kecuali bila disertai dengan kwitansi resmi dari PD. Parkir Makassar Raya.</p>

<sup>86</sup> Arsip PD Parkir Makassar Raya

Dari Surat Kesepakatan Bersama sebelumnya ditetapkan Pedoman Perhitungan Tarif Parkir Langganan Bulanan (PLB) oleh PD Parkir Makassar Raya berdasarkan acuan Surat Keputusan Walikota No.64 Tahun 2001 untuk menentukan besaran nominal rutin yang harus disetorkan perbulannya oleh pihak Pemilik Badan Usaha, yakni terlampir sebagai berikut:

Gambar 4.3  
Pedoman Perhitungan Tarif Parkir Langganan Bulanan (PLB)<sup>87</sup>

PEDOMAN PERHITUNGAN TARIF PLB			
Menghitung luas areal sendiri Panjang x Lebar = luas			
Luas = Daya Tampung Kendaraan			
Mobil Memerlukan Areal Parkir 2,30 M x 5,25 M			
Motor memerlukan Areal Parkir 1,00 M x 2,25 M			
Atau cukup data kendaraan anda atau pengunjung anda perhari			
Motor berapa unit			
Mobil berapa unit			
PERHITUNGAN (CONTOH)			
Daya tampung pelalaran anda			
Mobil = 2 Unit			
Motor = 2 Unit			
Tarif Motor Rp.1.000,-, Mobil Rp. 2.000,-			
Hari Kerja 25 Hari, Durasi Parkir 2x			
CARA MENGHITUNG			
Motor 2 Unit x Rp1.000,- x 25 hari x 2 = Rp. 100.000,-			
Mobil 2Unit x Rp.2.000,- x 25 hari x 2 = Rp. 200.000,-			
Tarif PLB perbulan = Rp. 300.000,-			
TABEL TARIF SESUAI UNIT KENDARAAN			
MOTOR	TARIF	MOBIL	TARIF
1 =	Rp. 50.000	1 =	Rp. 100.000
2 =	Rp. 100.000	2 =	Rp. 200.000
3 =	Rp. 150.000	3 =	Rp. 300.000
4 =	Rp. 200.000	4 =	Rp. 400.000
5 =	Rp. 250.000	5 =	Rp. 500.000
6 =	Rp. 300.000	6 =	Rp. 600.000
7 =	Rp. 350.000	7 =	Rp. 700.000

DAFTAR ISIAN DATA PERUSAHAAN ANDA	
Nama Perusahaan	: .....
Nama Pimpinan	: .....
Kecamatan	: .....
Alamat	: Jl .....
	Tlp.....
KEGIATAN USAHA	
Data Potensi	
Areal Sendiri	: .....m x .....m
Daya Tampung	: Mobil.....Unit
	Motor.....Unit
ATAU DAYA KENDARAAN	
Motor	.....Unit
Mobil	.....Unit
PERHITUNGAN PENETAPAN	
Motor 2 Unit x Rp..1.000,- x 25 hari x 2 = Rp. ....	
Mobil 2 Unit x Rp. 2.000,- x 25 hari x 2 = Rp. ....	
Tarif PLB perbulan	= Rp. ....
	Makassar,.....
	Pimpinan
Diisi oleh Petugas PD.PARKIR	
- Nama Petugas	: .....
	Untuk SKB

<sup>87</sup> Arsip PD Parkir Makassar Raya

Penentuan tarif PLB ditetapkan berdasarkan negoisasi perhitungan bersama, dengan mempertimbangkan luas areal perparkiran yang dimiliki Unit Usaha dan daya tampung kendaraannya. Atau dengan data jumlah unit kendaraan yang berkunjung perharinya. Dari kesemua aspek tersebut maka diperoleh data potensi PLB dari suatu Unit Usaha. Sehingga ditetapkanlah jumlah nominal tarif PLB perbulan yang kemudian disahkan dalam bentuk Surat Kesepakatan Bersama dengan mengetahui masing-masing Direktur Utama PD Parkir Makassar Raya selaku pihak Pertama, dan Pemilik Badan Usaha selaku pihak kedua.

Pada praktiknya SKB yang berlaku periodik 1 (satu) tahun dapat ditinjau kembali apabila di tahun berjalan, berdasarkan pantauan petugas PD. Parkir terdapat suatu unit usaha yang mengalami peningkatan jumlah pengunjung atau melakukan perluasan areal perparkiran. Dari peninjauan tersebut dapat dinegoisasikan kembali kenaikan tarif PLB dalam bentuk penerbitan Surat Pemberitahuan Penetapan Parkir Langganan Bulanan yang telah melalui tahapan perhitungan tarif berdasarkan pedoman yang berlaku. Sebaliknya, apabila pihak Pemilik Badan Usaha merasa mengalami penurunan jumlah penerimaan, dapat pula melakukan peninjauan kembali dan mengajukan negoisasi ulang penurunan tarif PLB, yang kemudian diindahkan oleh petugas PD Parkir dengan terjun langsung melakukan observasi ke lokasi Badan Usaha Pelapor. Setelah observasi dilakukan kemudian barulah SKB dinegoisasikan apakah diperbarui dengan diadakan penurunan tarif atukah diberikan opsi lain.

#### **D. Rincian Penerimaan PD. Parkir Makassar Raya Tahun Anggaran 2010-2014**

1. Daftar Penerimaan Parkir Tepi Jalan Umum, Komersil, Insidentil, dan PLB yang kemudian diuraikan satu per satu per masing-masing Tahun Anggaran:

##### **a. Daftar Penerimaan Parkir Tepi Jalan Umum, Komersil, Insidentil, dan PLB Tahun Anggaran 2010**

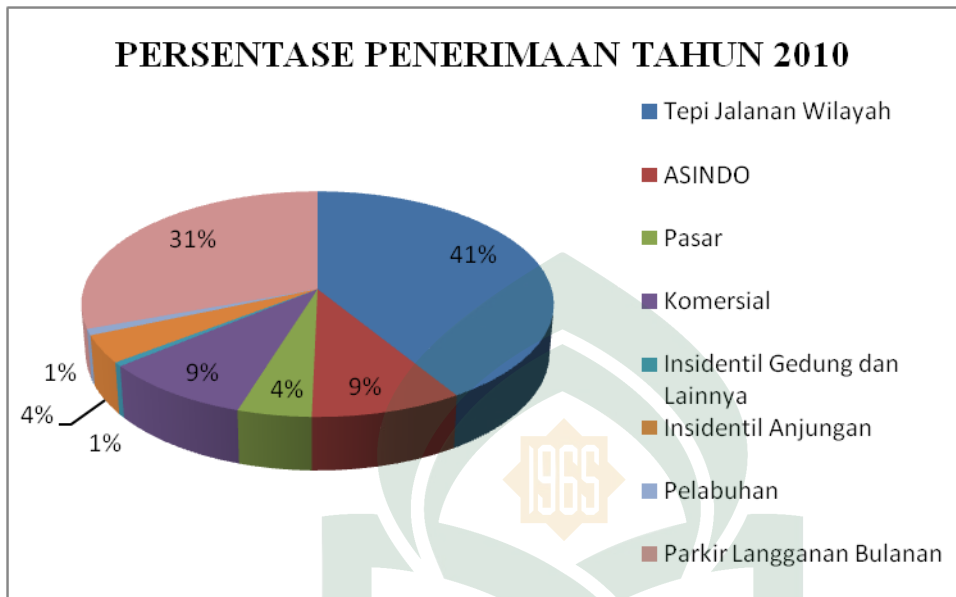
Tabel 4.1  
Daftar Penerimaan Tahun Anggaran 2010

<b>POS PENERIMAAN</b>	<b>JUMLAH PENERIMAAN</b>
Tepi Jalanan Wilayah	<b>Rp. 2.312.472.580</b>
ASINDO	<b>Rp. 515.774.000</b>
Pasar	<b>Rp. 251.880.000</b>
Komersial	<b>Rp. 516.400.000</b>
Insidentil Gedung dan Lainnya	<b>Rp. 31.992.000</b>
Insidentil Anjungan	<b>Rp. 221.516.800</b>
Pelabuhan	<b>Rp. 50.538.750</b>
Parkir Langgan Bulan	<b>Rp. 1.717.057.500</b>
<b>Total Penerimaan</b>	<b>Rp. 5.617.631.630</b>

Dengan Persentase Penerimaan dalam bentuk diagram sebagai berikut:

UNIVERSITAS ISLAM NEGERI  
**ALAUDDIN**  
M A K A S S A R

Gambar 4.4  
 Persentase Penerimaan PD Parkir Tahun Anggaran 2010



Dari total penerimaan Perusahaan Daerah Parkir Makassar Raya Tahun Anggaran 2010. Parkir Langganan Bulanan (PLB) berkontribusi menyumbang dengan porsi 31% dari keseluruhan penerimaan, dan menyetorkan sebanyak **Rp 515.117.250 (Lima Ratus Lima Belas Juta Seratus Tujuh Belas Ribu Dua Ratus Lima Puluh Rupiah)** ke DISPENDA sebagai Pajak Parkir.

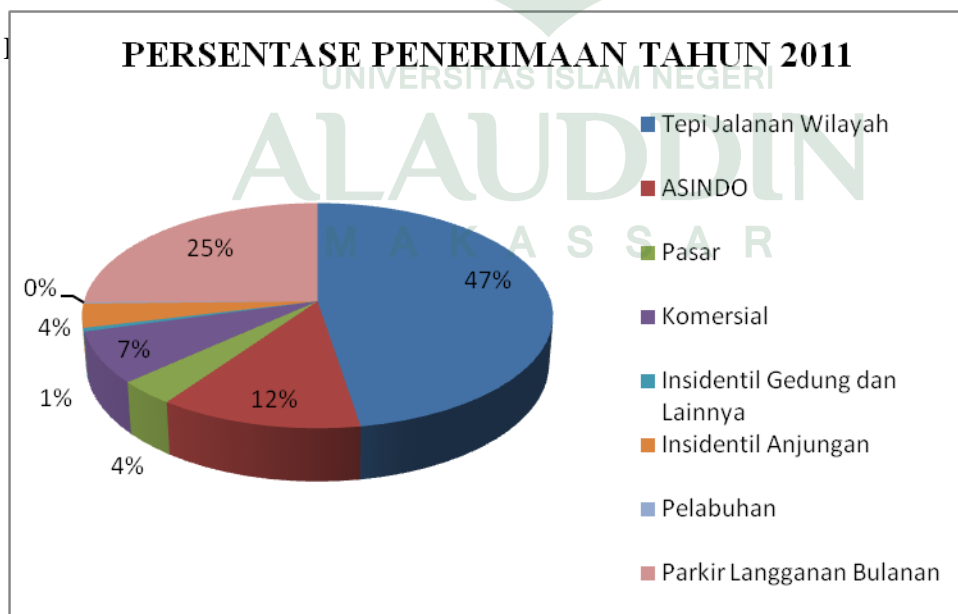
**b. Daftar Penerimaan Parkir Tepi Jalan Umum, Komersil, Insidentil, dan PLB Tahun Anggaran 2011**

Tabel 4.2  
Daftar Penerimaan PD Parkir Tahun Anggaran 2011

POS PENERIMAAN	JUMLAH PENERIMAAN
Tepi Jalanan Wilayah	<b>Rp. 3.167.885.624</b>
ASINDO	<b>Rp. 827.389.000</b>
Pasar	<b>Rp. 236.195.000</b>
Komersial	<b>Rp. 494.200.000</b>
Insidentil Gedung dan Lainnya	<b>Rp. 33.547.500</b>
Insidentil Anjungan	<b>Rp. 229.884.500</b>
Pelabuhan	<b>Rp. 13.884.500</b>
Parkir Langganan Bulanan	<b>Rp. 1.677.728.000</b>
<b>Total Penerimaan</b>	<b>Rp. 6.680.714.124</b>

Dengan Persentase Penerimaan dalam bentuk diagram sebagai berikut:

Gambar 4.5  
Persentase Penerimaan PD Parkir Tahun Anggaran 2011



Dari total penerimaan Perusahaan Daerah Parkir Makassar Raya Tahun Anggaran 2011. Parkir Langganan Bulanan (PLB) berkontribusi menyumbang dengan porsi 25% dari keseluruhan penerimaan, dan menyetorkan sebanyak **Rp 503.318.400** (*Lima Ratus Tiga Juta Tiga Ratus Delapan Belas Ribu Empat Ratus Rupiah*) ke DISPENDA sebagai Pajak Parkir.

**c. Daftar Penerimaan Parkir Tepi Jalan Umum, Komersil, Insidentil, dan PLB Tahun Anggaran 2012**

Tabel 4.3  
Daftar Penerimaan PD Parkir Tahun Anggaran 2011

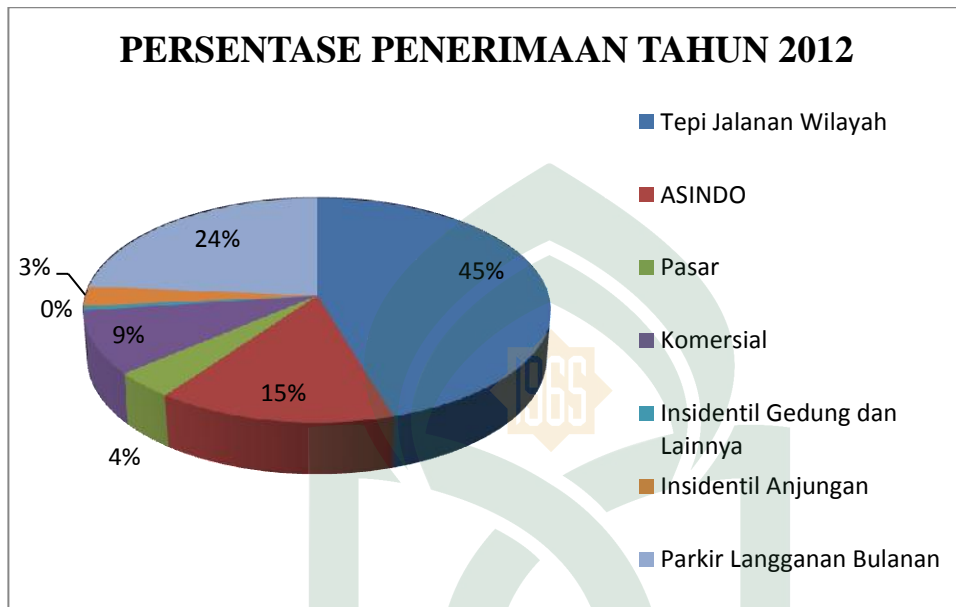
<b>POS PENERIMAAN</b>	<b>JUMLAH PENERIMAAN</b>
Tepi Jalanan Wilayah	<b>Rp. 3.811.772.400</b>
ASINDO	<b>Rp. 1.232.261.900</b>
Pasar	<b>Rp. 318.970.400</b>
Komersial	<b>Rp. 761.260.000</b>
Insidentil Gedung dan Lainnya	<b>Rp. 54.004.500</b>
Insidentil Anjungan	<b>Rp. 238.809.550</b>
Parkir Langganan Bulanan	<b>Rp. 1.988.233.000</b>
<b>Total Penerimaan</b>	<b>Rp. 8.405.311.750</b>

Dengan Persentase Penerimaan dalam bentuk diagram sebagai berikut:

UNIVERSITAS ISLAM NEGERI  
**ALAUDDIN**  
M A K A S S A R



Gambar 4.6  
Persentase Penerimaan PD Parkir Tahun Anggaran 2012



Dari total penerimaan Perusahaan Daerah Parkir Makassar Raya Tahun Anggaran 2012. Parkir Langgan Bulanan (PLB) berkontribusi menyumbang dengan porsi 24% dari keseluruhan penerimaan, dan menyetorkan sebanyak **Rp 596.469.900** (*Lima Ratus Sembilan Puluh Enam Juta Empat Ratus Enam Puluh Sembilan Ribu Sembilan Ratus Rupiah*) ke DISPENDA sebagai Pajak Parkir.



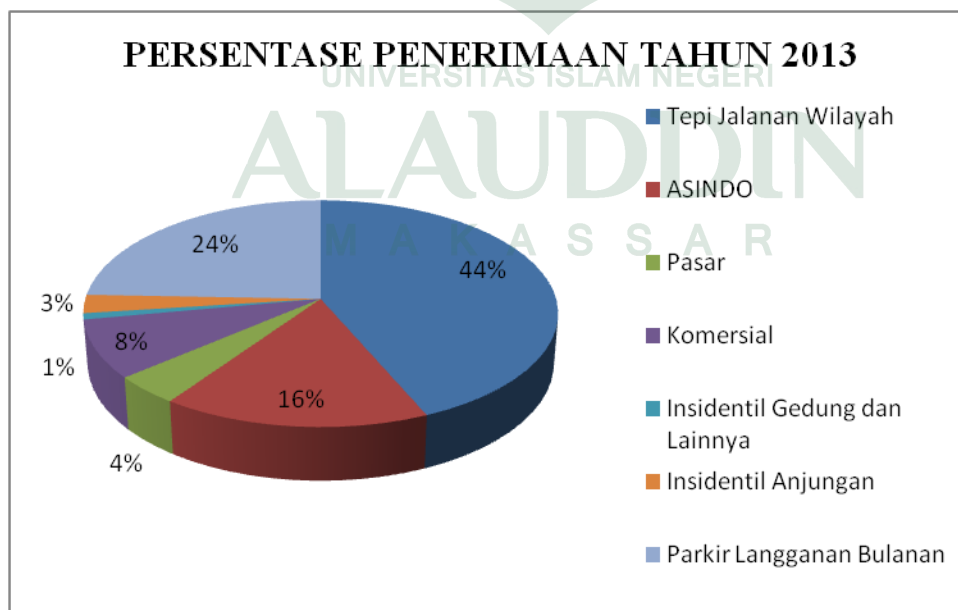
**d. Daftar Penerimaan Parkir Tepi Jalan Umum, Komersil, Insidentil, dan PLB Tahun Anggaran 2013**

Tabel 4.4  
Daftar Penerimaan PD Parkir Tahun Anggaran 2013

<b>POS PENERIMAAN</b>	<b>JUMLAH PENERIMAAN</b>
Tepi Jalanan Wilayah	<b>Rp. 4.054.100.279</b>
ASINDO	<b>Rp. 1.507.175.000</b>
Pasar	<b>Rp. 383.818.800</b>
Komersial	<b>Rp. 772.660.000</b>
Insidentil Gedung dan Lainnya	<b>Rp. 82.122.796</b>
Insidentil Anjungan	<b>Rp. 243.044.600</b>
Parkir Langganan Bulanan	<b>Rp. 2.274.571.000</b>
<b>Total Penerimaan</b>	<b>Rp. 9.317.492.475</b>

Dengan Persentase Penerimaan dalam bentuk diagram sebagai berikut:

Gambar 4.7  
Persentase Penerimaan PD Parkir Tahun Anggaran 2013



Dari total penerimaan Perusahaan Daerah Parkir Makassar Raya Tahun Anggaran 2013. Parkir Langgan Bulan (PLB) berkontribusi menyumbang dengan porsi 24% dari keseluruhan penerimaan, dan menyetorkan sebanyak **Rp 682.371.300** (*Enam Ratus Delapan Puluh Dua Juta Tiga Ratus Tujuh Puluh Satu Ribu Tiga Ratus Rupiah*) ke DISPENDA sebagai Pajak Parkir.

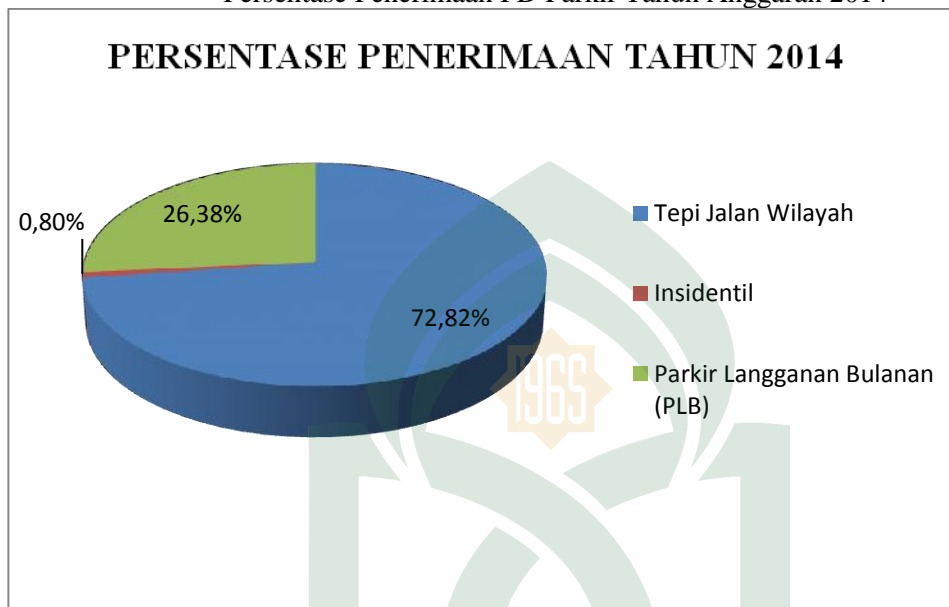
**e. Daftar Penerimaan Parkir Tepi Jalan Umum, Komersil, Insidentil, dan PLB Tahun Anggaran 2014**

Tabel 4.5  
Daftar Penerimaan PD Parkir Tahun Anggaran 2014

<b>POS PENERIMAAN</b>		<b>JUMLAH PENERIMAAN</b>
<b>Tepi Jalan Wilayah</b>		<b>Rp. 6.705.281.575</b>
-Tepi Jalanan Umum	Rp. 4.119.216.475	
-Wilayah ASINNDO	Rp. 1.350.533.300	
-Wilayah Pasar	Rp. 377.891.800	
-Komersial	Rp. 857.640.000	
<b>Insidentil</b>		<b>Rp. 73.280.900</b>
-Gedung	Rp. 18.972.650	
-Tepi Jalanan Umum	Rp. 54.308.250	
<b>Parkir Langgan Bulan</b>		<b>Rp. 2.429.238.500</b>
<b>Total Penerimaan</b>		<b>Rp. 9.207.800.975</b>

Dengan Persentase Penerimaan dalam bentuk diagram sebagai berikut:

Gambar 4.8  
Persentase Penerimaan PD Parkir Tahun Anggaran 2014



Dari total penerimaan Perusahaan Daerah Parkir Makassar Raya Tahun Anggaran 2014. Parkir Langganan Bulanan (PLB) berkontribusi menyumbang dengan porsi 26% dari keseluruhan penerimaan, dan menyetorkan sebanyak **Rp 728.771.550** (*Tujuh Ratus Dua Puluh Delapan Juta Tujuh Ratus Tujuh Puluh Satu Ribu Lima Ratus Lima Puluh Rupiah*) ke DISPENDA sebagai Pajak Parkir.

**E. Rincian Penerimaan PLB Perusahaan Daerah Parkir Makassar Raya 5  
(Lima) Tahun Terakhir<sup>88</sup>**

Tabel 4.6  
Realisasi Penerimaan PLB PD Parkir Tahun Anggaran 2010-2014

TAHUN	REALISASI	TARGET
2010	Rp 1.717.057.500	-
2011	Rp 1.677.728.000	Rp 1.784.043.000
2012	Rp 1.988.233.000	Rp 1.925.355.000
2013	Rp 2.274.571.000	Rp 2.324.990.823
2014	Rp 2.429.238.500	Rp 2.820.007.644

Yang terjabarkan dalam bentuk sebagai berikut:

Tabel 4.7  
Rata-rata Penerimaan per Bulan dan Persentase Progress Penerimaan PD Parkir TA 2010-2014

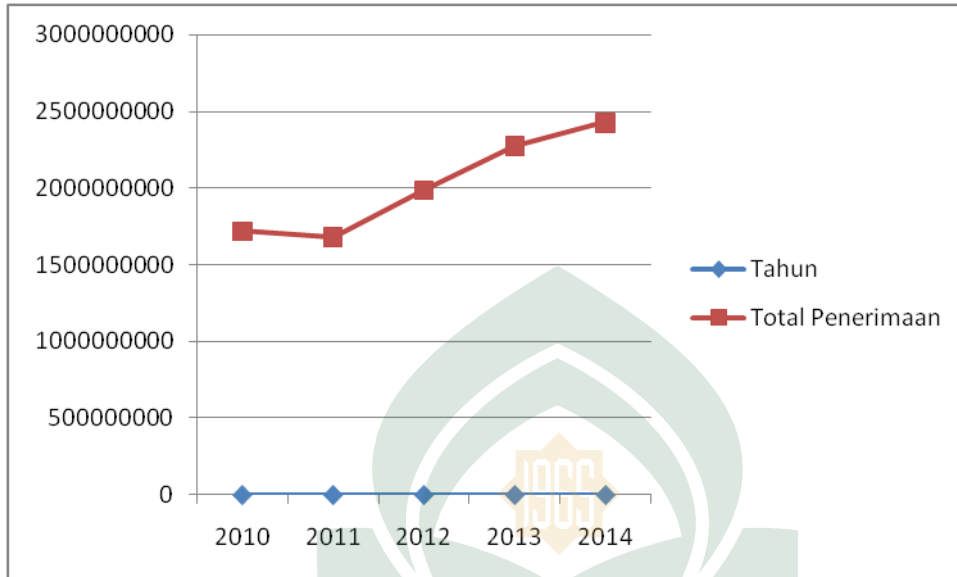
Tahun	Total Penerimaan	Rata-rata Penerimaan per Bulan	Persentase Progresifitas Penerimaan
2010	Rp 1,717,057,500	Rp 143,088,125	-
2011	Rp 1,677,728,000	Rp 139,810,667	-2.29%
2012	Rp 1,988,233,000	Rp 165,686,083	18.51%
2013	Rp 2,274,571,000	Rp 189,547,583	14.40%
2014	Rp 2,429,238,500	Rp 202,436,542	6.80%

Keterangan: Data diolah sendiri

Dengan grafik penerimaan sebagai berikut:

<sup>88</sup> Arsip PD Parkir Makassar Raya. Laporan Keuangan PD Parkir Makassar Raya

Gambar 4.9  
Grafik Penerimaan DP Parkir Tahun Anggaran 2010-2014



Laporan Realisasi Anggaran Perusahaan Daerah Parkir Makassar Raya dalam kurun waktu 5 (lima) Tahun Anggaran terakhir baik secara umum meliputi jumlah total penerimaan maupun secara khusus jumlah penerimaan yang diperoleh unit PLB cenderung mengalami kegagalan dalam mencapai target yang ditetapkan. Namun di lain sisi, secara keseluruhan jumlah penerimaannya dari tahun ke tahun dalam periode anggaran tersebut tetap menunjukkan adanya progresifitas kenaikan jumlah penerimaan, kecuali pada Tahun Anggaran 2011 yang mengalami penurunan 2.29% berbanding penerimaan Tahun Anggaran sebelumnya.

**F. Persentase Kontribusi Pajak Parkir PD Parkir Makassar Raya Terhadap Pendapatan Asli Daerah Kota Makassar**

Tabel 4.8  
Kontribusi Pajak Parkir PD Parkir Terhadap PAD Kota Makassar

Tahun Anggaran	Realisasi Penerimaan				Kontribusi Pajak Parkir PD Parkir Makassar Raya:		
	Pajak Parkir PD Parkir Makassar Raya	Pajak Parkir Kota Makassar	Pajak Daerah Kota Makassar	PAD Kota Makassar	Pajak Parkir Kota Makassar (%)	Pajak Daerah Kota Makassar (%)	PAD Kota Makassar (%)
2010	Rp 515,117,250	Rp 2,257,370,425	Rp 133,551,818,678	Rp 210,136,331,088	22.82%	0.39%	0.25%
2011	Rp 503,318,400	Rp 4,600,258,025	Rp 270,547,821,316	Rp 351,692,552,588	10.94%	0.19%	0.14%
2012	Rp 596,469,900	Rp 6,131,708,518	Rp 388,445,926,266	Rp 484,972,799,508	9.73%	0.15%	0.12%
2013	Rp 682,371,300	Rp 9,913,381,696	Rp 518,703,083,895	Rp 627,241,924,947	6.88%	0.13%	0.11%
2014	Rp 728,771,550	Rp 12,165,760,698	Rp 561,684,151,009	Rp 730,988,641,339	5.99%	0.13%	0.10%

Keterangan: Data diolah sendiri

Tabel tersebut di atas dapat dijabarkan secara terurai pertahun anggaran, sebagai berikut:

**Tahun Anggaran 2010:**

Realisasi penerimaan Pajak Parkir PD Parkir Makassar Raya Tahun Anggaran 2010 dengan jumlah penerimaan sebesar Rp. 515.117.250 berkontribusi mengisi porsi sebesar 22,82% pada struktur anggaran Pajak Parkir Kota Makassar, 0,39% pada struktur anggaran Pajak Daerah Kota Makassar, dan 0,25% pada struktur anggaran PAD Kota Makassar.

**Tahun Anggaran 2011:**

Realisasi penerimaan Pajak Parkir PD Parkir Makassar Raya Tahun Anggaran 2011 dengan jumlah penerimaan sebesar Rp. 503.318.400 berkontribusi mengisi porsi

sebesar 10,94% pada struktur anggaran Pajak Parkir Kota Makassar, 0,19% pada struktur anggaran Pajak Daerah Kota Makassar, dan 0,14% pada struktur anggaran PAD Kota Makassar.

**Tahun Anggaran 2012:**

Realisasi penerimaan Pajak Parkir PD Parkir Makassar Raya Tahun Anggaran 2012 dengan jumlah penerimaan sebesar Rp. 596.469.900 berkontribusi mengisi porsi sebesar 9,73% pada struktur anggaran Pajak Parkir Kota Makassar, 0,15% pada struktur anggaran Pajak Daerah Kota Makassar, dan 0,12% pada struktur anggaran PAD Kota Makassar.

**Tahun Anggaran 2013:**

Realisasi penerimaan Pajak Parkir PD Parkir Makassar Raya Tahun Anggaran 2013 dengan jumlah penerimaan sebesar Rp. 682.371.300 berkontribusi mengisi porsi sebesar 6,88% pada struktur anggaran Pajak Parkir Kota Makassar, 0,13% pada struktur anggaran Pajak Daerah Kota Makassar, dan 0,11% pada struktur anggaran PAD Kota Makassar.

**Tahun Anggaran 2014:**

Realisasi penerimaan Pajak Parkir PD Parkir Makassar Raya Tahun Anggaran 2014 dengan jumlah penerimaan sebesar Rp. 728.771.550 berkontribusi mengisi porsi sebesar 5,99% pada struktur anggaran Pajak Parkir Kota Makassar, 0,13% pada struktur anggaran Pajak Daerah Kota Makassar, dan 0,10% pada struktur anggaran PAD Kota Makassar.

***G. Potensi Kekuatan (Strengths) dan Kelemahan (Weaknesses) Pajak Parkir PD. Parkir Makassar Raya Terhadap Pendapatan Asli Daerah Kota Makassar.***

**1. Kekuatan (Strengths)**

Dengan laju pertumbuhan penduduk Kota Makassar diikuti dengan arus transmigrasi dan urbanisasi yang tak terbendung sekiranya menjadi faktor penyulut dalam hal peningkatan penerimaan PLB. Perkembangan dunia usaha yang kian tumbuh subur dibarengi dengan regulasi yang mengharuskan wajib pajak bagi pemilik Badan Usaha menyokong pengharapan sektor perparkiran yang *sustainable*.

Konsep *Leading Industries* dan *Polarisasi* dalam *Growth Pole Theory* berbicara banyak mengenai kehidupan ekonomi di Kota Besar. Kehadiran sebuah perusahaan atau pusat perbelanjaan yang bersifat propulsif atau dengan skala yang lebih besar akan mampu melatarbelakangi ikut bermunculannya unit usaha lain di sekitarnya sehingga mengakibatkan terjadinya pemusatan kegiatan ekonomi dan pemusatan Sumber Daya Manusia, seperti ilustrasi yang digambarkan peneliti pada Bab II Tinjauan Teoritis. Fenomena di Kota Besar seperti Makassar, dimana kecenderungan yang terjadi ialah sebuah mall akan memicu lahirnya unit usaha di daerah sekitarnya, dibangunnya Kampus mendorong lahirnya unit usaha disekitarnya seperti rumah kontrakan, kos-kosan, toko ATK dan lain sebagainya. Juga alfamart yang dibangun di suatu jalan memicu kompetitor lainnya seperti indomaret yang dibangun berdekatan bahkan berhadapan, juga mendorong usaha lainnya seperti warung makan, dan toko kelontong dengan pertimbangan melihat potensi dari pemusatan manusia yang terjadi, bahwa pegawai alfamart dan indomaret



membutuhkan makan siang di kala waktu istirahat. Bahwa mahasiswa membutuhkan tempat tinggal yang dekat dari kampus untuk mempermudah aksesnya.

Implikasi dari *Growth Pole Theory* pada penelitian ini ialah kegiatan ekonomi yang belakangan tumbuh *berdiaspora* dalam hal ini suatu Badan Usaha, membuka peluang bagi sektor perparkiran di Kota Makassar untuk ikut bertumbuh. Ditaksir oleh Bapak Syafruddin B. selaku Kabag Bagian Produksi yang menangani PLB, Badan Usaha di Kota Makassar berjumlah lebih dari 5.000 unit. Menurut pernyataan Beliau yang didapatkan dari wawancara langsung peneliti, diperoleh informasi bahwa: “Dari 3.000 lebih badan usaha yang berada dibawah penanganan PD Parkir atau terdaftar sebagai pelanggan PLB, masih terdapat 2.000 lebih badan usaha lainnya yang belum terserap, terdaftar, atau sedang dalam penanganan Instansi Pemerintahan lain”.<sup>89</sup> Hal tersebut dapat dimaknai sebagai Kekuatan (*Strenght*) sebab artinya PD. Parkir Makassar Raya menangani 60% dari total jumlah unit usaha yang ada.

Guna mengembangkan atau memperbaharui infrastruktur yang ada sebagai perwujudan dari fungsi Pendapatan Asli Daerah yang salah satu sumber pokoknya dari pajak, sebuah perusahaan daerah harus memiliki Sumber Daya Finansial yang menunjang. PD. Parkir Makassar Raya sebagai organisasi sektor publik terbilang memiliki sumber penerimaan yang jelas. Hal tersebut dapat dilihat dari jumlah unit usaha pelanggan PLB, juga statistik penerimaan yang terlampir pada gambar, tabel, grafik, dan penjelasan dalam pembahasan sebelumnya. Grafik penerimaan cenderung menunjukkan tren yang baik dalam kurun waktu 5 (lima) tahun anggaran terakhir. Baiknya tren yang ada tidak lepas dari upaya keterlibatan aktif dari personil-personil

---

<sup>89</sup> Wawancara dengan Bapak Syafruddin B.

PD Parkir Makassar Raya yang bergerak di sektor akar rumput yang bersentuhan langsung dengan wajib pajak.

Salah satu langkah real yang ditempuh untuk meningkatkan jumlah penerimaan, PD. Parkir Makassar Raya melakukan kiat-kiat peningkatan dengan dua metode, yaitu:<sup>90</sup>

1. Intensifikasi: yaitu dengan cara memaksimalkan potensi yang telah ada. PD Parkir aktif melakukan pemantauan terhadap Unit-Unit Usaha pelanggan PLB, dan rutin mengadakan kenaikan tarif kepada tiap-tiap Badan Usaha yang mengalami peningkatan volume kendaraan parkir di areal parkirannya.
2. Ekstensifikasi: yaitu dengan cara aktif melakukan pendataan kepada Badan Usaha yang belum terdaftar atau berupaya menambah sumber-sumber penerimaan yang baru.

Upaya yang dilakukan PD Parkir dalam program intensifikasi terbilang cukup berhasil. Hal ini diafirmasi oleh pernyataan Bapak Syafruddin B yang mengatakan “Pada setiap awal tahun pada saat pembaharuan SKB, PD Parkir menaikkan rata-rata Rp. 100.000 tarif kolektif terhadap kurang lebih 100 badan usaha sekaligus”.<sup>91</sup> Sementara dalam program ekstensifikasi, Bapak Syafruddin B melanjutkan bahwa: “paling tidak terdapat kira-kira 8-10 Badan Usaha yang berhasil didaftarkan atau diserap oleh PD Parkir per bulannya”. Program ekstensifikasi ini ditaksir akan terbantu oleh adanya proyek *Center Point of Indonesia* (CPI) yang memugar 157 hektar kawasan darat dan lautan untuk dijadikan pusat bisnis dan pemerintahan, tidak

---

<sup>90</sup> Wawancara dengan Bapak Syarifuddin B

<sup>91</sup> Wawancara dengan Bapak Syarifuddin B

hanya itu di area tersebut juga akan dibangun wisma negara, mesjid termegah di Asia bahkan akan dibangun the Makassar Notradamus, yaitu taman 1000 patung pahlawan Nasional, dan area ruang publik terluas di dunia.<sup>92</sup>

Kepemilikan akan Sumber Daya Finansial yang menjadi basis penerimaan, berjalan baiknya program Intensifikasi dan Ekstensifikasi, serta tren penerimaan yang cenderung progresif merupakan faktor-faktor internal potensi kekuatan (*Strenghts*) yang dimiliki PD Parkir Makassar Raya.

## 2. Kelemahan (*Weaknesses*)

Terjadi penurunan angka realisasi penerimaan pada Tahun 2011 jika dibandingkan dengan penerimaan tahun sebelumnya. Umumnya perencanaan target ditetapkan secara optimis lebih tinggi dari penerimaan tahun sebelumnya, namun pada tahun tersebut realisasi bahkan lebih rendah dari penerimaan tahun sebelumnya. Pada Tahun 2011 terjadi penurunan nominal penerimaan pada bulan Februari, Maret, April, Juni, Agustus, September, Oktober, November, Dan Desember yang tidak mampu diantisipasi. Hal tersebut menunjukkan bahwa strategi perencanaan yang ditetapkan kurang matang.

Mengutip lagi pernyataan Bapak Syaruddin B sebelumnya: “Dari 3.000 lebih badan usaha yang berada dibawah penanganan PD Parkir atau terdaftar sebagai pelanggan PLB, masih terdapat 2.000 lebih badan usaha lainnya yang belum terserap,

---

<sup>92</sup> Mat-ril/b, “*Usut Korupsi CPI, Kejati Turunkan Tim*”, (beritakotamakassar.com), terbit: 12 Januari 2016, <http://beritakotamakassar.com/2016/01/08/usut-korupsi-cpi-kejati-turunkan-tim/>, diakses kamis 14 januari 2016.

terdaftar, atau sedang dalam penanganan Swasta maupun Instansi Pemerintahan lain”. Hal tersebut bisa pula berarti sebuah kelemahan, bahwa terdapat masih banyaknya Badan Usaha yang belum ditangani oleh PD Parkir. Hal ini ditengarai disebabkan oleh faktor kepatuhan pelanggan: ada upaya penghindaran yang dilakukan oleh Pemilik Badan Usaha untuk dilakukan pendataan registrasi atas unit usahanya.

Dari kesemua badan usaha yang terdaftar berlangganan PLB, dikatakan Bapak Syafruddin B.<sup>93</sup> :“presentase kepatuhan penyeteroran PLB perbulannya sebesar 80-90%”. Artinya meskipun rata-rata telah tertib prosedur dan tertib bayar, namun masih ada saja pihak pemilik badan usaha yang tidak patuh. Mulai dari penunggakkan pembayaran yang dimundurkan ke bulan berikutnya, yang mana ketika tiba bulan berikutnya tersebut, PLB yang disetorkan hanya hitungan 1 (satu) kali pembayaran, sehingga terjadi penunggakkan berkelanjutan. Ada juga unit usaha yang menolak membayar dengan alasan ia menemukan sanak keluarganya yang juga pemilik toko dengan pelataran parkir dan melakukan memungut tarif perparkiran namun tidak terdaftar sebagai pelanggan PLB. Sifat ketidakpatuhan pelanggan yang terjadi sedikit banyaknya memengaruhi stabilitas penerimaan yang ada sekaligus mencerminkan bahwa mekanisme pemungutan pajak parkir yang dilakukan oleh PD Parkir Makassar Raya belum dilakukan dengan penerapan aturan yang ketat dengan sanksi-sanksi yang tegas bila terjadi pembayaran yang terlambat atau melebihi jangka waktu normal yang ditetapkan.

Dari hasil identifikasi faktor internal perusahaan yakni kekuatan dan kelemahan, maka ditemukan faktor-faktor internal perusahaan berupa, Kekuatan

---

<sup>93</sup>Wawancara dengan Bapak Syafruddin B.

(*Strenghts*): 1). Memiliki basis penerimaan yang jelas. 2). Tren penerimaan yang cenderung baik. 3). Personil-personil *lower management* (tim *collector* dll) berkerja dengan baik. 4). Program Intensifikasi dan Ekstensifikasi dilakukan secara konsisten berkelanjutan dan menuai hasil memuaskan. Dan Kelemahan (*Weaknesses*): 1). Terjadi kegagalan dalam mencapai target penerimaan yang ditetapkan pada tahun 2011. 2). Sering berulangnya sikap ketidakpatuhan pelanggan. 3). Terdapat adanya upaya penghindaran yang dilakukan oleh pemilik Badan Usaha untuk dilakukan pendataan registrasi wajib pajak atas unit usahanya. 4). Terdapat lemahnya aturan yang diberlakukan PD Parkir Makassar Raya dan tidak tegasnya sanksi yang dibebankan atas sikap ketidakpatuhan pelanggan yang terjadi. Berikutnya hasil identifikasi tersebut di atas dapat dirumuskan dalam bentuk matriks sebagai berikut:

Tabel 4.10  
(Internal Factor Analysis Summary) IFAS

Faktor-faktor Strategi Internal	Bobot	Rating	Bobot x Rating	Komentar
<b>Strengths:</b>				
- Memiliki basis penerimaan yang jelas.	0,40	2	0,80	- PD Parkir mengelola 60% dari badan usaha yang ada.
- Tren penerimaan yang cenderung baik.	0,05	1	0,05	-Realisasi Anggaran Tahun Penerimaan 2010-2014 menunjukkan tren positif.
- Personil-personil <i>lower management</i> (tim <i>collector</i> dll) berkerja dengan baik.	0,10	2	0,20	- Aktif bekerja door to door.
- Program Intensifikasi dan Ekstensifikasi dilakukan secara konsisten berkelanjutan dan menuai hasil memuaskan.	0,05	3	0,15	-Rata-rata menaikkan tarif Rp. 100.000,00 secara kolektif kepada tiap-tiap badan usaha. Dan mendaftarkan rata-rata sebanyak 8-10 badan usaha baru tiap bulannya.
<b>Subtotal</b>	<b>0,60</b>		<b>1,10</b>	
<b>Weaknesses:</b>				
- Terjadi kegagalan dalam mencapai target penerimaan yang ditetapkan pada tahun 2011.	0,15	3	0,45	-Strategi yang diterapkan kurang matang dan penetapan target yang direncanakan over expected.
- Sering berulangnya sikap ketidakpatuhan pelanggan.	0,05	3	0,15	- Terjadi penunggakan pembayaran yang mengganggu stabilitas angka penerimaan.
- Terdapat adanya upaya penghindaran yang dilakukan oleh pemilik Badan Usaha untuk dilakukan pendataan registrasi wajib pajak atas unit usahanya.	0,05	3	0,15	- Masih minimnya sifat kesadaran wajib pajak.
- Terdapat lemahnya aturan yang diberlakukan PD Parkir Makassar Raya dan tidak tegasnya sanksi yang dibebankan atas sikap ketidakpatuhan pelanggan yang terjadi.	0,15	2	0,30	- Longgarnya aturan menyebabkan seringnya terjadi penunggakan pembayaran oleh pemilik Badan Usaha.
<b>Subtotal</b>	<b>0,40</b>		<b>1,05</b>	
<b>Total</b>	<b>1,00</b>		<b>2,15</b>	

## ***H. Potensi Peluang (Opportunities) dan Ancaman (Threats) PD. Parkir Makassar Raya Terhadap Pendapatan Asli Daerah Kota Makassar.***

### **1. Peluang (Opportunities)**

Hijrah mekanisme kerja dan perangkat sistem di Pemerintahan dari tradisional menuju sistem berbasis IT yang terkomputerisasi dewasa ini sering dikaitkan dengan hal efektivitas dan efisiensi dalam kiat pengembangan dan perbaikannya, tidak terkecuali di tubuh Perusahaan Daerah Parkir Makassar Raya selaku organisasi sektor publik. Langkah terbaik untuk mempertahankan dan atau memperluas pasar adalah dengan mengikuti tren perkembangan teknologi terkini. Namun demikian, langkah tersebut harus diikuti dengan melakukan edukasi pasar melalui penawaran solusi yang menyeluruh. Maka dari itu, dalam rangka efektivitas kinerja di masa mendatang untuk meminimalisir *potensial lost*, PD Parkir merencanakan beberapa program pembaharuan yang sementara ini menjadi wacana serius di jajaran direksi, diantaranya:

#### **1. SPARTA (Sistem Parkir Tahunan)**

PD Parkir bekerjasama dengan SAMSAT menggadag-gadag program SPARTA yang mana program ini hadir dalam bentuk pembayaran parkir yang manunggaling dengan perpanjangan STNK. Artinya pembayaran perpanjangan STNK direncanakan akan *include* dengan pembayaran parkir tahunan dan pembayarannya dilakukan di satu tempat dan satu kali proses. Hal ini dilakukan dengan tujuan mengisolasi pengguna jasa dari kesemrautan perparkiran yang selama

ini dirasakan dan juga dengan alasan efektifitas. Pengguna jasa akan dibekali dengan stiker sebagai penanda konsumen SPARTA.

## 2. *Smart Card*

Dari hasil studi banding PD Parkir Makassar Raya ke Jakarta, Bandung, dan beberapa tempat lainnya, PD Parkir Makassar Raya berinisiatif mengadakan *Smart Card Parking*. Pengadaan ini juga diinisiasi oleh Bapak Walikota Makassar periode sebelumnya Ilham Arif Sirajuddin.

Dikatakan oleh Bapak Syafruddin B, “*Smart Card System* merupakan mekanisme pembayaran parkir berbasis IT. Pengguna Smart Card Parking dibekali kartu pembayaran parkir yang berisi saldo”<sup>94</sup>. Pemberlakuan *Smart Card Parking* direncanakan akan menetapkan tarif sesuai dengan durasi waktu parkir kendaraan. Bapak Syafruddin B. menambahkan “akan diberlakukan tarif Rp 2.000 pada jam pertama, mengalami penambahan menjadi Rp 4.000 pada jam ke dua, dan batas maksimal Rp 6.000 pada jam ketiga dan seterusnya bagi kendaraan roda dua. Sedangkan bagi kendaraan roda empat, Rp 5.000 pada jam pertama, mengalami penambahan menjadi Rp 10.000 pada jam ke dua, dan batas maksimal Rp 15.000 pada jam ketiga dan seterusnya”<sup>95</sup>. Merespon kebijakan ini pihak Bank Rakyat Indonesia (BRI) telah mengajukan tawaran kerjasama sebagai mitra kerja yang memfasilitasi pengadaan tersebut.

Apabila rancangan program-program yang ditetapkan tersebut terealisasi, dan minat instansi lain seperti Bank BRI yang dikemukakan oleh salah satu narasumber untuk berafiliasi dengan PD. Parkir Makassar Raya dalam rencana pengadaan

---

<sup>94</sup>Wawancara dengan Bapak Syafruddin B

<sup>95</sup>Wawancara dengan Bapak Syafruddin B



infrastruktur telah terjalin dalam betuk kontrak kerja, maka hal-hal tersebut dapat menjadi peluang yang dapat dioptimalkan dengan baik oleh PD Parkir. Sebab dalam hal persaingan di tingkat pengaplikasian perangkat IT dengan perusahaan pesaing, PD Parkir berada jauh di bawah perusahaan kompetitor seperti contohnya ISS yang mengelola Mall Panakkukang dan cenderung tergolong perusahaan dengan mekanisme kerja yang masih tradisional. Oleh karena itu realisasi dari program tersebut dan terjalinnya sinergi dengan perusahaan lain diharapkan mampu menjadi faktor peluang bagi PD Parkir sendiri agar lebih berdaya saing di kemudian hari.

Selain itu sebagai tanggap untuk membenahi tumpang tindihnya regulasi yang selama ini dirasakan mengurangi potensi penerimaan –hal ini dibahas rinci pada poin *SWOT Threats* pada poin ulasan berikutnya–, PD Parkir selama satu tahun terakhir telah membuat Tim Perumus untuk mengkaji peraturan-peraturan yang rancuh, yang pada tahapan kongkretnya telah sampai pada rancangan PERDA, dan sementara waktu menunggu untuk ditindaklanjuti Pemerintah Kota Makassar.

## **2. Ancaman (*Threats*)**

Perkembangan dunia usaha ibarat pisau yang memiliki dua sisi yang tajam. Sekali waktu bisa dianggap peluang dan disaat yang sama dapat pula dapat ditanggapi sebagai ancaman. Kondisi eksternal lingkungan perusahaan sangat memengaruhi bentuk ancaman yang dihadapi. Di banyak kasus, ancaman yang ditemui dalam perusahaan berkembang berkutad pada hal-hal seperti hadirnya kompetitor, lingkungan demografi dan psikologi pasar, juga regulasi pemerintah yang kurang mendukung kelangsungan usaha yang dijalankan.

Dalam konteks yang dihadapi PD Parkir Makassar Raya, kehadiran kompetitor tidak terjadi sebagaimana persaingan dalam dunia bisnis pada umumnya. Persaingan yang ada tidak terjadi di tingkat pemberlakuan tarif, sebab ketetapan tarif jasa telah ditentukan oleh UU yang berlaku. Dan hanya lembaga-lembaga tertentu saja yang memiliki otoritas untuk bertindak melakukan pemungutan tersebut.

Oleh sebab itu persaingan antar kompetitor cenderung terjadi pada kualitas jasa yang ditawarkan, dan *brand image* perusahaan dalam kaca mata kepercayaan publik. Oleh karenanya jumlah kompetitor yang ada tidak sebanyak seperti yang ditemui pada bisnis konvensional lainnya, sehingga data penelitian yang didapatkan ancaman hanya terfokus pada bentuk regulasi berlaku yang tidak menguntungkan pihak perusahaan.

Dari hasil wawancara langsung peneliti diperoleh beberapa ancaman yang dihadapi PD Parkir yang terjabar sebagai berikut: Bahwa terdapat masalah pada otorisasi pengelolaan antara PD Parkir yang menjalankan tupoksinya dalam hal parkir berdasarkan legitimasi SK Walikota Makassar No. 64 Tahun 2001, dengan DISPENDA yang melaksanakan wewenangnya berdasarkan Perda No. 3 Tahun 2009. Dari hal tersebut dapat dilihat terdapat adanya tumpang tindih regulasi yang berlaku. Selanjutnya Bapak Syafruddin B. menambahkan:<sup>96</sup>

Dari sisa Unit Usaha yang tidak dikelola PD Parkir, selain karena upaya menghidar, sisanya karena telah dicaplok oleh DISPENDA. Kalau DISPENDA mau, kami bisa apa?"

Pernyataan Bapak Syafruddin tersebut mengindikasikan bahwa beliau membenarkan pengelolaan Perpajakan ialah wilayah kendali DISPENDA. Namun di lain sisi PD

---

<sup>96</sup> Wawancara dengan Bapak Syafruddin B.

Parkir juga memiliki legitimasi yuridis dari Pemerintah Kota untuk mengelola perpajakan melalui PLB, meskipun dengan status pembayar pajak ke DISPENDA.

Kasus serupa perihal *clash* regulasi juga ditunjukkan dalam cekcok antara Perusahaan Daerah Parkir dan Perusahaan Daerah Pasar mengenai ruang lingkup wilayah pengelolaan. Dikatakan Pak Munawwar Akib, Petugas Bagian Keuangan PD Parkir Makassar Raya:<sup>97</sup>

“Sempat terjadi keributan antara PD Parkir dengan PD Pasar menyoal wilayah teritorial pengelolaan. PD Pasar mengatakan bahwa wilayah pengelolaannya melingkupi wilayah pasar dan radius 100 (seratus) meter dari daerah pasar termasuk lahan parkirnya. Sementara PD Parkir bersikukuh lahan parkir tetaplah kewenangan PD Parkir, dan wilayah pengelolaan PD Pasar yang termaksud dalam radius 100 meter tersebut adalah toko-toko atau kios-kios dalam area itu yang melakukan aktivitas perniagaan, dan bukan soal perparkirannya.”

Pernyataan tersebut menguatkan fakta bahwa benar regulasi yang ada memang tumpang tindih. Peraturan yang satu menegasikan peraturan yang lainnya. Tidak jelasnya tujuan amanat yang diberikan Pemerintah memengaruhi optimalisasi pengelolaan. Saling sikut kepentingan antara instansi Pemerintah kerap menjadi konflik yang terjadi dalam Perparkiran. Sehingga menjadi sangat perlu untuk diadakan revisi atas regulasi yang ada dengan memberikan batasan-batasan yang jelas kepada setiap Instansi Pemerintahan atas *job description*nya masing-masing. Hali ini diperlukan sebagai salah satu kiat guna mewujudkan *Good Corporate Governance* yang selama ini masih terkesan jauh dari pelupuk mata. Sebab pengelolaan yang terintegrasi hanya kepada satu Instansi saja dapat meminimalis *potensial lost* yang selama ini tidak terdeteksi, karena alur distribusi dana penerimaan tidak melalui banyak tahapan dan singgah dibanyak instansi sebelum resmi menjadi kas daerah,

---

<sup>97</sup>Wawancara dengan Bapak Munawwar Akib S. Kom

yang bisa dibbilang tahapan yang panjang tersebut sangat rentan penyelewengan. Pengintegrasian tersebut juga penting dengan alasan efisiensi anggaran, karena perhitungan dilakukan oleh satu instansi saja, dikelola dan dipungut satu instansi saja. Namun pelaporannya dilakukan secara detil dan terbuka kepada masyarakat umum.

Selain itu perhitungan penetapan tarif PLB yang ada masih menggunakan acuan Perda lama yang telah usang dengan tarif lama yang sampai hari ini belum dilakukan penyesuaian. Dalam Perda lama tersebut disebutkan bahwa tarif parkir kendaraan bermotor roda dua ialah sebesar Rp. 1.000 dan kendaraan roda empat ialah sebesar Rp. 2.000, yang mana di dalam pedoman penetapan tarif PLB PD. Parkir masih menggunakan biaya tersebut. Sedangkan kenyataan di lapangan, tarif pungutan jasa parkir hari ini yang diberlakukan di pelataran parkir badan usaha, seperti alfamat, indomaret, dan lain-lain, maupun di tepi jalan umum telah mengalami kenaikan sebesar Rp. 2.000 dan Rp. 4.000 masing-masing untuk kendaraan roda dua dan roda empat yang telah berlaku selama lebih kurang tiga tahun terakhir. Memang pemberlakuan tersebut dilakukan secara sepihak oleh kesepakatan juru parkir tanpa dilegitimasi oleh Peraturan Daerah secara sah. Namun sampai hari belum ada tindakan tegas dari Walikota sebagai pemegang kewenangan tertinggi, apakah ditindak lanjuti dengan membuat Perda penyesuaian tarif dengan nilai yang telah berlaku di lapangan ataukah memberikan surat edaran tegas kepada siapa saja juru parkir yang tidak menaati Perda yang berlaku jika memang tidak dilakukan revisi terhadap Perda tersebut. Sehingga tidak heran tarif liar tersebut langgeng dan diterima begitu saja meskipun terasa memberatkan masyarakat. Sehingga dampaknya dalam

perhitungan tarif tersebut, tarif PLB masih dihitung berdasarkan potensi dengan nilai atau biaya parkir lama. Apabila perhitungan dilakukan dengan menggunakan tarif yang berlaku di lapangan sekarang, bisa dikatakan nominal potensi yang didapatkan akan terdongkrak hingga dua kali lipat.

Regulasi yang berlaku sedikit banyaknya kurang menguntungkan pihak PD Parkir sebagai lembaga dengan otoritas pemungut tarif parkir. Mulai dari kerancuan wilayah dan batas-batas ruang lingkup pengelolaan yang menciptakan *clash*, hingga ketidaksesuaian tarif berdasarkan Perda acuan dengan tarif parkir yang berlaku di lapangan. Dari data hasil penelitian yang diperoleh faktor regulasi mendominasi permasalahan ancaman yang dihadapi PD Parkir Makassar Raya, sebab pada beberapa sesi wawancara yang telah dilakukan peneliti, pengungkapan seputar masalah Perda lebih sering dikeluhkan narasumber.

Namun di luar faktor regulasi tersebut terdapat juga faktor adanya perusahaan pesaing (*competitors*). Faktor kompetitor ini muncul dari kebutuhan *stakeholders* akan pelayanan jasa yang berkualitas dengan mutu infrastruktur yang menunjang dan pengamanan yang memadai. Faktanya, mall yang menjadi titik parkir dengan penerimaan terbanyak di Makassar tidak satupun yang berada di bawah penanganan PD Parkir Makassar Raya, dan justru dikelola oleh perusahaan pesaing dengan status perusahaan swasta seperti ISS dan lainnya. Sementara waktu lokasi parkir yang menjadi titik penerimaan tertinggi yang ditangani PD Parkir Makassar Raya ialah Toko ATK Agung dengan rata-rata penerimaan perbulan Rp. 12.000.000 (*Dua Belas Juta Rupiah*), beberapa Bank yang ada di Makassar dengan rata-rata penerimaan perbulan Rp. 10.000.000 (*Sepuluh Juta Rupiah*), dan sejumlah Alfamart/Indomaret

dengan rata-rata penerimaan perbulan Rp. 8.000.000 (*Delapan Juta Rupiah*)<sup>98</sup>. Maka dari itu untuk menghadapi kompetitor dan mengubah ancaman menjadi peluang, seyogianya PD Parkir melakukan pembenahan diri akan kualitas jasa yang ditawarkan guna meraih kepercayaan *stakeholders*, sehingga bukan tidak mungkin dikemudian hari mall-mall di Makassar dimandatkan kepada PD. Parkir Makassar Raya sebagai lembaga pengelola perparkirannya.

Dari hasil identifikasi faktor eksternal perusahaan yakni peluang dan ancaman, maka ditemukan faktor-faktor eksternal perusahaan berupa, Peluang (*Opportunities*): 1). Rencana menjalin mitra kerja atau berafiliasi dengan perusahaan lain merupakan peluang yang menguntungkan bagi pihak PD Parkir. 2). Marak dilakukannya pemekaran daerah, pembebasan lahan, atau pembukaan lahan baru. 3). Dibentuknya tim pengkaji perundang-undangan dan perumusan Ranperda perparkiran yang sedang menunggu waktu untuk ditindaklanjuti Pemkot. 4). Rencana adaptasi sistim perangkat kerja tradisional menuju perangkat berbasis IT (SPARTA dan *Smart Card*). Dan Ancaman (*Threats*): 1). Pesatnya perkembangan teknologi yang terjadi tidak dibarengi dengan persiapan yang matang oleh PD Parkir atas adaptasi terhadap sistim perangkat kerja yang digunakan. 2). Terdapatnya multi intrepetasi atas regulasi berlaku. 3). Keberadaan perusahaan pesaing (kompetitor) yang mendominasi pengelolaan titik-titik parkir dengan penerimaan tertinggi. 4). Keberadaan parkir ilegal. Berikutnya hasil identifikasi dapat dirumuskan dalam bentuk matriks sebagai berikut:

---

<sup>98</sup>Wawancara dengan Bapak Asrarudin M.

Tabel 4.10  
*Eksternal Factor Analysis Summary (EFAS)*

Faktor-faktor Strategi Eksternal	Bobot	Rating	Bobot x Rating	Komentar
<p><b>Opportunities:</b></p> <ul style="list-style-type: none"> <li>- Rencana menjalin mitra kerja atau berafiliasi dengan perusahaan lain merupakan peluang yang menguntungkan bagi pihak PD Parkir.</li> <li>- Marak dilakukannya pemekaran daerah, pembebasan lahan, atau pembukaan lahan baru.</li> <li>- Dibentuknya tim pengkaji perundang-undangan dan perumusan Ranperda perpajakan yang sedang menunggu waktu untuk ditindaklanjuti Pemkot.</li> <li>- Rencana adaptasi sistim perangkat kerja tradisional menuju perangkat berbasis IT (SPARTA dan <i>Smart Card</i>).</li> </ul>	0,10	2	0,20	<ul style="list-style-type: none"> <li>- Pihak BRI menawarkan kerjasama atas rencana program SPARTA dan <i>Smart Card</i>.</li> <li>- Mega proyek <i>Center Point of Indonesia</i> (CPI) di seputar kawasan Metro Tanjung Bunga membuka kesempatan bagi program ekstensifikasi PD Parkir agar lebih optimal.</li> <li>- Hal ini memberikan pengharapan bagi PD Parkir agar <i>clash-clash</i> yang terjadi tidak lagi terulang di kemudian hari.</li> <li>- Hal ini diharapkan mampu menambah daya saing perusahaan agar lebih kompetitif.</li> </ul>
	0,25	4	1,00	
	0,10	3	0,30	
	0,10	3	0,30	
<b>Subtotal</b>	<b>0,55</b>		<b>1,80</b>	
<p><b>Threats:</b></p> <ul style="list-style-type: none"> <li>- Pesatnya perkembangan teknologi yang terjadi tidak dibarengi dengan persiapan yang matang oleh PD Parkir atas adaptasi terhadap sistim perangkat kerja yang digunakan.</li> <li>- Terdapatnya multi intrepetasi atas regulasi berlaku.</li> <li>- Keberadaan perusahaan pesaing (kompetitor) yang mendominasi pengelolaan titik-titik parkir dengan penerimaan tertinggi.</li> <li>- Keberadaan parkir illegal.</li> </ul>	0,05	3	0,15	<ul style="list-style-type: none"> <li>-Sistim perangkat kerja yang digunakan tergolong masih tradisional.</li> <li>-Terjadi keributan antar instansi yang berdampak kerugian bagi PD Parkir.</li> <li>-Pusat perbelanjaan besar (Mall) di Kota Makassar yang merupakan titik parkir dengan jumlah penerimaan yang potensial berada dibawah penanganan Perusahaan lain.</li> <li>-Mereduksi potensi setoran yang diterima PD Parkir.</li> </ul>
	0,10	2	0,20	
	0,25	1	0,25	
	0,05	4	0,20	
<b>Subtotal</b>	<b>0,45</b>		<b>0,80</b>	
<b>Total</b>	<b>1,00</b>		<b>2,60</b>	

### I. Rumusan Strategi Kompetitif PD Parkir Makassar Raya

Hasil faktor-faktor strategis internal dan eksternal perusahaan yang sebelumnya telah diketahui, selanjutnya dapat ditampilkan secara ringkas dalam bentuk tabel SWOT berikut:

Tabel.4.11  
Analisis SWOT PD Parkir Makassar Raya

<b>F A K T O R  I N T E R N A L</b>	<p style="text-align: center;"><b>Strenghts</b></p> <ul style="list-style-type: none"> <li>• Memiliki basis penerimaan yang jelas.</li> <li>• Tren penerimaan yang cenderung baik.</li> <li>• Personil-personil <i>lower management</i> (tim <i>Collector</i> dll) berkerja dengan baik.</li> <li>• Program Intensifikasi dan Ekstensifikasi dilakukan secara konsisten berkelanjutan dan menuai hasil memuaskan.</li> </ul>	<p style="text-align: center;"><b>Weaknesses</b></p> <ul style="list-style-type: none"> <li>• Terjadi kegagalan dalam mencapai target penerimaan yang ditetapkan pada tahun 2011.</li> <li>• Sering berulangnya sikap ketidakpatuhan pelanggan.</li> <li>• Terdapat adanya upaya penghindaran yang dilakukan oleh pemilik Badan Usaha untuk dilakukan pendataan registrasi wajib pajak atas unit usahanya.</li> <li>• Terdapat lemahnya aturan yang diberlakukan PD Parkir Makassar Raya dan tidak tegasnya sanksi yang dibebankan atas sikap ketidakpatuhan pelanggan yang terjadi.</li> </ul>
<b>F A K T O R  E K S T E R N A L</b>	<p style="text-align: center;"><b>Opportunities</b></p> <ul style="list-style-type: none"> <li>• Rencana menjalin mitra kerja atau berafiliasi dengan perusahaan lain merupakan peluang yang menguntungkan bagi pihak PD Parkir.</li> <li>• Marak dilakukannya pemekaran daerah, pembebasan lahan, atau pembukaan lahan baru</li> <li>• Dibentuknya tim pengkaji perundang-undangan dan perumusan Ranperda perparkiran yang sedang menunggu waktu untuk ditindaklanjuti Pemkot.</li> <li>• Dibentuknya tim pengkaji perundang-undangan dan perumusan Ranperda perparkiran yang sedang menunggu waktu untuk ditindaklanjuti Pemkot.</li> <li>• Rencana adaptasi sistim perangkat kerja tradisional menuju perangkat berbasis IT (SPARTA dan <i>Smart Card</i>).</li> </ul>	<p style="text-align: center;"><b>Threats</b></p> <ul style="list-style-type: none"> <li>• Pesatnya perkembangan teknologi yang terjadi tidak dibarengi dengan persiapan yang matang oleh PD Parkir atas adaptasi terhadap sistim perangkat kerja yang digunakan.</li> <li>• Terdapatnya multi intrepetasi atas regulasi berlaku.</li> <li>• Keberadaan perusahaan pesaing (kompetitor) yang mendominasi pengelolaan titik-titik parkir dengan penerimaan tertinggi.</li> <li>• Keberadaan parkir illegal.</li> </ul>



Dari hasil analisis **Tabel 4.9** pada pembahasan sebelumnya, ditemukan IFAS faktor *Strength* mempunyai total nilai skor **1.10** sedang *Weakness* mempunyai total nilai skor **1.05**. Sedang analisis EFAS **Tabel 4.10** menunjukkan bahwa untuk faktor-faktor *Opportunity* nilai skornya **1.80** dan faktor *Threat* **0.80**. Selanjutnya nilai total skor dari masing-masing faktor dapat dirinci, *Strength*: **1.10**, *Weakness*: **1.05**, *Opportunity*: **1.80** dan *Threat*: **0.80**. Maka diketahui nilai *Strength* diatas nilai *Weakness* selisih (+) **0.05** dan nilai *Opportunity* diatas nilai *Threat* selisih (+) **1.00**. Dari hasil identifikasi faktor–faktor tersebut maka dapat digambarkan dalam Diagram SWOT berikut:

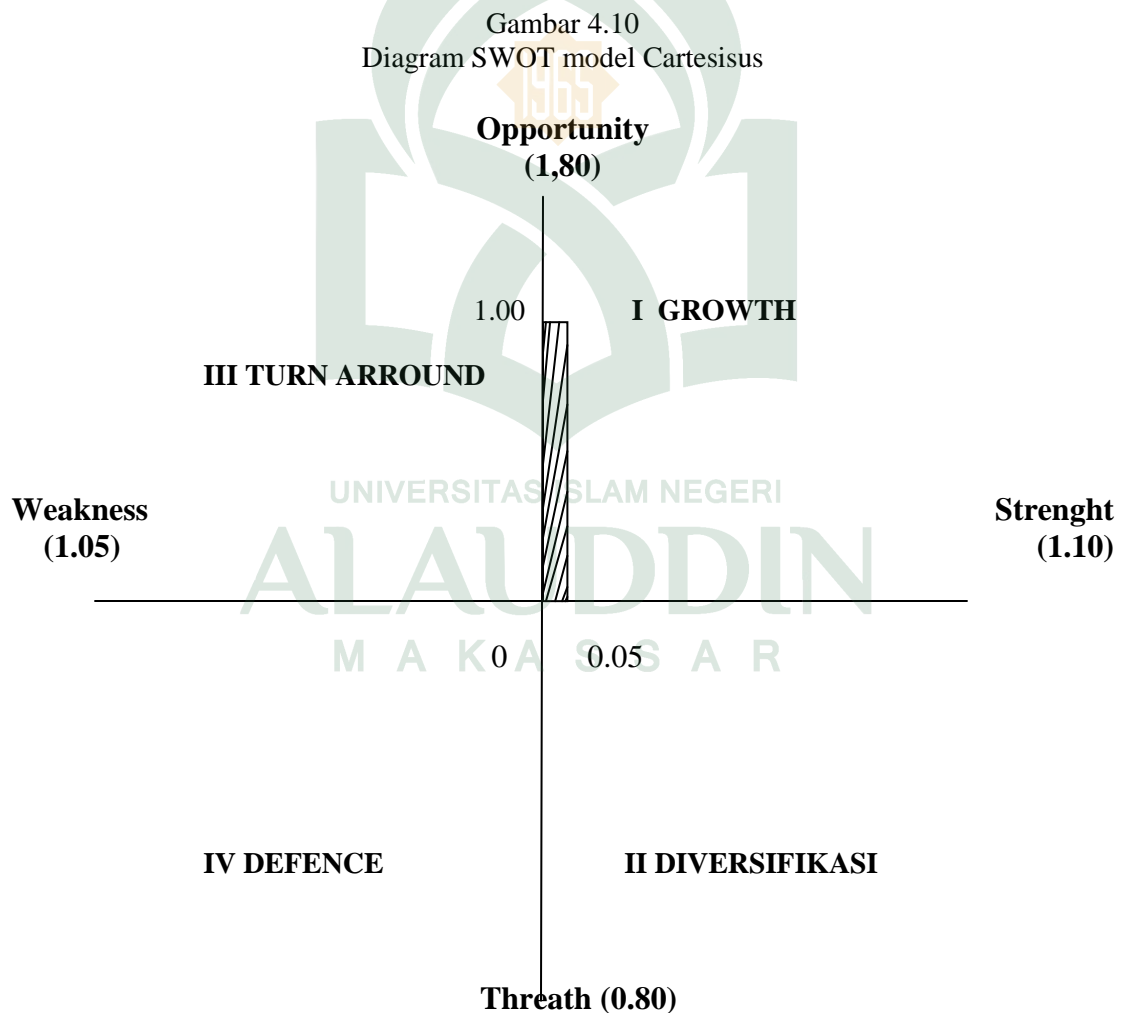


Diagram Cartesius di atas menunjukkan bahwa PD Parkir Makassar Raya berada pada area kuadran 1 atau dapat dikatakan berada di jalur yang tepat dengan terus melakukan strategi pengembangan (Growth) yang dapat meningkatkan daya saing.

### **Rumusan strategi Kompetitif PD Parkir Makassar Raya**

Matriks SWOT menggambarkan bagaimana peluang dan ancaman eksternal yang dihadapi perusahaan dapat disesuaikan dengan kekuatan dan kelemahan yang dimilikinya, dengan mengeluarkan 4 set kemungkinan alternatif strategi. Setelah melakukan tahapan demi tahapan analisis hingga teridentifikasinya faktor-faktor internal dan eksternal perusahaan, maka dapat dirumuskan alternatif strategi kompetitif yang sebaiknya dilakukan PD Parkir Makassar Raya, ialah sebagai berikut:

Tabel 4.12  
Matriks SWOT PD Parkir Makassar Raya

<p><b>Internal Factors Analysis Summary (IFAS)</b></p> <p><b>Eksternal Factors Analysis Summary (EFAS)</b></p>	<p><b>Strength (S) Kekuatan Internal</b></p> <ol style="list-style-type: none"> <li>1. Memiliki basis penerimaan yang jelas. <b>(0.80)</b></li> <li>2. Tren penerimaan yang cenderung baik. <b>(0.05)</b></li> <li>3. Personil-personil <i>lower management</i> (tim <i>collector</i> dll) berkerja dengan baik. <b>(0.20)</b></li> <li>4. Program Intensifikasi dan Ekstensifikasi dilakukan secara konsisten berkelanjutan dan menuai hasil memuaskan. <b>(0.15)</b></li> </ol>	<p><b>Weakness (W) Kelemahan Internal</b></p> <ol style="list-style-type: none"> <li>1. Terjadi kegagalan dalam mencapai target penerimaan yang ditetapkan pada tahun 2011. <b>(0.45)</b></li> <li>2. Sering berulangnya sikap ketidakpatuhan pelanggan. <b>(0.15)</b></li> <li>3. Terdapat adanya upaya penghindaran yang dilakukan oleh pemilik Badan Usaha untuk dilakukan pendataan registrasi wajib pajak atas unit usahanya. <b>(0.15)</b></li> <li>4. Terdapat lemahnya aturan yang diberlakukan PD Parkir Makassar Raya dan tidak tegasnya sanksi yang dibebankan atas sikap ketidakpatuhan pelanggan yang terjadi. <b>(0.30)</b></li> </ol>
<p><b>Opportunity (O) Peluang Eksternal</b></p> <ol style="list-style-type: none"> <li>1. Rencana menjalin mitra kerja atau berafiliasi dengan perusahaan lain merupakan peluang yang menguntungkan bagi pihak PD Parkir. <b>(0.20)</b></li> <li>2. Marak dilakukannya pemekaran daerah, pembebasan lahan, atau pembukaan lahan baru. <b>(1.00)</b></li> <li>3. Dibentuknya tim pengkaji perundang-undangan dan perumusan Ranperda perparkiran yang sedang menunggu waktu untuk</li> </ol>	<p><b>STRATEGI – SO</b></p> <ol style="list-style-type: none"> <li>1. Menggencarkan program Ekstensifikasi yaitu mencari sumber-sumber penerimaan baru.</li> <li>2. Meningkatkan kualitas pelayanan yang ditawarkan.</li> <li>3. Mempertahankan dan memperbaiki brand image perusahaan di mata publik.</li> <li>4. Menjadikan mega proyek kawasan <i>Center Point of Indonesia</i> sebagai</li> </ol>	<p><b>STRATEGI – WO</b></p> <ol style="list-style-type: none"> <li>1. Membuat aturan dan sanksi tegas perihal masa tenggat penunggakan pembayaran PLB (Pajak Parkir).</li> <li>2. Melakukan sosialisasi dan kampanye pentingnya tertib membayar pajak (PLB).</li> <li>3. Melakukan pendataan dan registrasi terhadap badan usaha yang belum terdaftar sebagai wajib pajak PLB.</li> </ol>

<p>ditindaklanjuti Pemkot. <b>(0.30)</b></p> <p><b>4.</b> Rencana adaptasi sistim perangkat kerja tradisional menuju perangkat berbasis IT (SPARTA dan <i>Smart Card</i>).<b>(0.30)</b></p>	<p>momentum untuk ekspansi sumber penerimaan.</p>	<p><b>4.</b> Memperbaiki dan menambah sarana parkir yang ada.</p>
<p><b>Threat (T) Ancaman Eksternal</b></p> <p><b>1.</b> Pesatnya perkembangan teknologi yang terjadi tidak dibarengi dengan persiapan yang matang oleh PD Parkir atas adaptasi terhadap sistim perangkat kerja yang digunakan. <b>(0.15)</b></p> <p><b>2.</b> Terdapatnya multi intrepetasi atas regulasi berlaku. <b>(0.20)</b></p> <p><b>3.</b> Keberadaan perusahaan pesaing (kompetitor) yang mendominasi pengelolaan titik-titik parkir dengan penerimaan tertinggi. <b>(0.25)</b></p> <p><b>4.</b> Keberadaan parkir ilegal. <b>(0.20)</b></p>	<p><b>STRATEGI – ST</b></p> <p><b>1.</b>Menyegerakan realisasikan program SPARTA dan Smart Card yang telah direncanakan.</p> <p><b>2.</b>Membangun diplomasi dengan pihak Pemkot Makassar mengenai kesiapan PD Parkir Makassar Raya apabila ada isu pelimpahan pengeloaan parkir Mall yang sedang dikelola pihak Swasta ke Instansi Pemerintahan.</p> <p><b>3.</b>Melakukan pengawalan aktif atas Ranperda yang telah diserahkan ke Pemkot.</p>	<p><b>STRATEGI – WT</b></p> <p><b>1.</b> Melakukan sweeping/razia terhadap juru parkir ilegal.</p> <p><b>2.</b> Melakukan inovasi prasana dengan menyediakan jasa penitipan helm gratis sembari memperketat pengamanan yang ada.</p>

## BAB V

### PENUTUP

#### **A. Kesimpulan**

Perusahaan dalam berencana, berkembang, dan mengimplementasikan perencanaan strategi memerlukan banyak informasi baik dari eksternal maupun internal yang sewaktu waktu berubah. Dengan mengetahui informasi tentang kekuatan-kekuatan dan kelemahan-kelemahan perusahaan, maka perusahaan dapat mengambil langkah yang tepat dalam memanfaatkan peluang dan menghindari ancaman. Organisasi juga perlu mengamati tentang persaingan, peraturan, keinginan, dan harapan publik.<sup>99</sup> Dengan demikian bagi suatu perusahaan atau sebuah organisasi perlu kiranya melakukan perencanaan strategis akan *action plannya* di masa mendatang dengan menggunakan pertimbangan analisis SWOT.

Analisis SWOT erat kaitannya dengan Introspeksi atau *Muhasabah* dalam istilah Islam. *Muhasabah* sendiri berasal dari kata *hasiba* yang artinya meng-*hisab* atau menghitung. *Muhasabah* diidentikkan dengan menilai diri sendiri, mengevaluasi, atau introspeksi diri dengan mengacu kepada Al-qur'an dan Hadist Nabi sebagai dasar penilaian, bukan pada diri sendiri. Inilah yang menjadikan *muhasabah* penting untuk diejawantahkan, agar dapat bercermin dari apa yang telah terlewatkan, melakukan evaluasi dan koreksi terhadap apa yang telah dilakukan, mengambil hikmah dan pelajaran darinya, serta mempersiapkan sesuatu yang jauh lebih baik dan bermanfaat untuk masa depan.<sup>100</sup>

---

<sup>99</sup> Sri Yati Prawitasari, *Analisis SWOT Sebagai Dasar Strategi Pemasaran Berdaya Saing: Studi Pada Dealer Honda Tunggal Sakti di Semarang*". Skripsi. Universitas Diponegoro, Semarang. 2010. h.19.

<sup>100</sup> Siti Shahilatul Arasy, "*Urgensi Muhasabah (Introspeksi Diri) Di Era Kontemporer: Studi Ma'anil Hadist*". Universitas Islam Negeri Sunan Kalijaga, Yogyakarta. 2014. h.9.

Rumusan perencanaan strategis perusahaan dapat diperoleh melalui hasil dari proses muhasabah atau dengan kata lain analisis SWOT yang dilakukan. Analisis SWOT berupaya mengarahkan *action plan* perusahaan berdasarkan hasil identifikasi terhadap kekuatan, kelemahan, peluang, dan ancaman, yang secara tidak langsung juga mengukur potensi yang dimiliki perusahaan dalam berkembang. Maka dari itu hasil penelitian ini merumuskan poin-poin analisis potensi kekuatan (*Strenghts*), kelemahan (*Weaknesses*), peluang (*Oportunities*), dan ancaman (*Threats*) yang dialami dan dihadapi PD Parkir Makassar Raya, agar kemudian kelemahan yang diketahui tersebut diolah menjadi kekuatan, sementara ancaman yang dihadapi diatasi dan dijadikan sebagai peluang. Sehingga hasil dari analisis ini dapat diramu dan dijadikan strategi kompetitif perusahaan guna meningkatkan daya saing.

Implikasi dari diimplementasikannya hasil analisis SWOT dalam penelitian ini sebagai strategi kompetitif perusahaan diharapkan diikuti dengan meningkatnya penerimaan PD Parkir Makassar Raya. Peningkatan penerimaan tersebut diharapkan pula memberikan kontribusi lebih terhadap angka penerimaan PAD Kota Makassar, sehingga berdampak baik bagi percepatan pembenahan fasilitas umum yang muaranya kesejahteraan masyarakat Kota Makassar. Dengan menerapkan strategi kompetitif yang tanggap pada kebutuhan zaman yang dinamis dan bertumpu pada harapan masyarakat, secara tidak langsung akan memicu terciptanya budaya berkompetisi, dalam arti berlomba membuat pelayanan yang terbaik. Hal ini sejalan dengan perintah Allah SWT yang tertuang dalam Q.S Al- Baqarah Ayat 148:<sup>101</sup>

---

<sup>101</sup> Muhammad Noor, dkk. *Al-Qur'an Al-Karim dan Terjemahnya*. (Semarang: CV Toha Putra). 1996.

وَلِكُلِّ وِجْهَةٌ هُوَ مُوَلِّبُهَا ۖ فَاسْتَبِقُوا الْخَيْرَاتِ ۚ أَيْنَ مَا تَكُونُوا يَأْتِ بِكُمُ اللَّهُ جَمِيعًا ۚ إِنَّ اللَّهَ عَلَىٰ كُلِّ شَيْءٍ قَدِيرٌ ﴿١٤٨﴾

Terjemahnya:

Dan bagi tiap-tiap umat ada kiblatnya (sendiri) yang ia menghadap kepadanya. Maka berlomba-lombalah (dalam membuat) kebaikan. di mana saja kamu berada pasti Allah akan mengumpulkan kamu sekalian (pada hari kiamat). Sesungguhnya Allah Maha Kuasa atas segala sesuatu.

Setelah mengadakan serangkaian wawancara intensif dengan beberapa informan yang mengetahui langsung mengenai pajak parkir PD Parkir Makassar Raya, melakukan kajian mendalam atas beberapa literasi dari berbagai sumber, observasi empirik terhadap beberapa fenomena yang berkaitan, dan hasil olah data menggunakan Analisis SWOT. Maka diperoleh kesimpulan bahwa PD Parkir Makassar Raya berada pada posisi kuadran I, yang menurut Freddy Rangkuti (2005), Kuadran I berarti perusahaan tersebut memiliki kesempatan dan kekuatan sehingga dapat memanfaatkan peluang yang ada.<sup>102</sup> Strategi yang harus diterapkan dalam kondisi ini adalah mendukung kebijakan pertumbuhan yang agresif (Growth Oriented Strategy).

Berdasarkan hasil olah data wawancara, telaah dokumenter, penggunaan matriks IFAS dan EFAS, diperoleh simpulan sebagai berikut:

1. PD Parkir Makassar Raya pada tahun 2014 merealisasi penerimaan sebesar Rp. 728.771.550 dan berkontribusi mengisi porsi sebesar 5,99% pada struktur anggaran Pajak Parkir Kota Makassar, 0,13% pada struktur anggaran Pajak Daerah Kota Makassar, dan 0,10% pada struktur anggaran PAD Kota Makassar.

<sup>102</sup> Freddy Rangkuti. "Analisis SWOT: Teknik Membedah Kasus Bisnis". Cetakan ke 21. Jakarta. PT Gramedia Pustaka Utama. 20015. h. 20.

2. Kekuatan dan Kelemahan yang dimiliki PD Parkir Makassar Raya ialah, Kekuatan (*Strenghts*): 1). Memiliki basis penerimaan yang jelas. 2). Tren penerimaan yang cenderung baik. 3). Personil-personil *lower management* (tim *collector* dll) berkerja dengan baik. 4). Program Intensifikasi dan Ekstensifikasi dilakukan secara konsisten berkelanjutan dan menuai hasil memuaskan. Dan Kelemahan (*Weaknesses*): 1). Terjadi kegagalan dalam mencapai target penerimaan yang ditetapkan pada tahun 2011. 2). Sering berulangnya sikap ketidakpatuhan pelanggan. 3). Terdapat adanya upaya penghindaran yang dilakukan oleh pemilik Badan Usaha untuk dilakukan pendataan registrasi wajib pajak atas unit usahanya. 4). Terdapat lemahnya aturan yang diberlakukan PD Parkir Makassar Raya dan tidak tegasnya sanksi yang dibebankan atas sikap ketidakpatuhan pelanggan yang terjadi.

3. Peluang dan Ancaman yang dihadapi PD Parkir Makassar Raya ialah, Peluang (*Opportunities*): 1). Rencana menjalin mitra kerja atau berafiliasi dengan perusahaan lain merupakan peluang yang menguntungkan bagi pihak PD Parkir. 2). Marak dilakukannya pemekaran daerah, pembebasan lahan, atau pembukaan lahan baru. 3). Dibentuknya tim pengkaji perundang-undangan dan perumusan Ranperda perparkiran yang sedang menunggu waktu untuk ditindaklanjuti Pemkot. 4). Rencana adaptasi sistim perangkat kerja tradisional menuju perangkat berbasis IT (SPARTA dan *Smart Card*). Dan Ancaman (*Threats*): 1). Pesatnya perkembangan teknologi yang terjadi tidak dibarengi dengan persiapan yang matang oleh PD Parkir atas adaptasi terhadap sistim perangkat kerja yang digunakan. 2). Terdapatnya multi intrepetasi atas regulasi berlaku. 3). Keberadaan perusahaan pesaing (kompetitor) yang mendominasi pengelolaan titik-titik parkir dengan penerimaan tertinggi. 4). Keberadaan parkir ilegal.



4. Strategi kompetitif perusahaan dapat dirumuskan sebagai berikut: 1). **Strategi -SO:** mengencarkan program Ekstensifikasi yaitu mencari sumber-sumber penerimaan baru. Meningkatkan kualitas pelayanan yang ditawarkan. Mempertahankan dan memperbaiki brand image perusahaan di mata publik. Menjadikan mega proyek kawasan *Center Point of Indonesia* sebagai salah satu momentum untuk ekspansi sumber penerimaan. 2). **Strategi –WO:** membuat aturan dan sanksi tegas perihal masa tenggat penunggakan pembayaran PLB (Pajak Parkir). Melakukan sosialisasi dan kampanye pentingnya tertib membayar pajak (PLB). Melakukan pendataan dan registrasi terhadap badan usaha yang belum terdaftar sebagai wajib pajak PLB. Memperbaiki dan menambah sarana perparkiran yang ada. 3). **Strategi – ST:** Menyegerakan realisasikan program SPARTA dan Smart Card yang telah direncanakan. Membangun diplomasi dengan pihak Pemkot Makassar mengenai kesiapan PD Parkir Makassar Raya apabila ada isu pelimpahan pengelolaan perparkiran Mall yang sedang dikelola pihak Swasta ke Instansi Pemerintahan. Melakukan pengawalan aktif atas Ranperda yang telah diserahkan ke Pemkot. 4). **Strategi – WT:** Melakukan razia terhadap juru parkir ilegal. Melakukan inovasi prasana dengan menyediakan jasa penitipan helm gratis sembari memperketat pengamanan yang ada.

## **B. Saran**

1. Perparkiran di Kota Makassar diketahui tengah dikelola oleh banyak pihak. PD Parkir bukan lembaga tunggal dalam menangani perparkiran di Makassar, terdapat pihak swasta seperti PT ISS PARKING MANAGEMENT, PT SUNPARKING, dan lain-lain. Diantara 3.000 Badan Usaha yang sedang dalam penanganan PD Parkir, rata-rata merupakan Badan Usaha Kecil Menengah. Sementara 6 pusat perbelanjaan besar (Mall) di Kota Makassar seperti Mall Panakkukang, Mall Ratu Indah, Makassar Town Square, Makassar Trade Centre, Trans Studio Mall, dan Graha Tata Cemerlang Mall yang notabene merupakan titik parkir dengan jumlah penerimaan yang potensial justru berada dibawah penanganan pihak swasta. Melihat hal tersebut sekiranya perlu bagi PD Parkir untuk melakukan kiat-kiat berikut: Pertama, berbenah diri memperbaiki kinerjanya dan meningkatkan kualitas pelayanannya sembari melakukan adaptasi terhadap penggunaan teknologi perparkiran terkini agar PD Parkir mampu berdaya saing dan meraih simpati pihak pemilik Mall sehingga mau bekerjasama meyerahkan lahannya untuk dikelola. Kedua, mempertahankan dan menjaga basis penerimaan atau sumber daya finansial yang ada serta aktif menjalankan program intesifikasi dan ekstensifikasi secara berkesinambungan. Ketiga, menerapkan sanksi tegas bagi pelanggan atas sikap ketidakpatuhan yang terjadi berulang.

2. Tumpangtindih akibat multitafsir atas regulasi yang berlaku dirasakan tengah banyak mengganggu kinerja pihak Pihak PD Parkir Makassar Raya. Oleh karenanya penting untuk dilakukan pengawalan atas Ranperda yang telah diajukan PD Parkir melalui komunikasi aktif kepada pihak Walikota agar menyegerakan

langkah peninjauan dan penindaklanjutan dengan harapan rancangan perundang-undangan yang dibuat tersebut dapat dikukuhkan sebagai Peraturan Daerah.

3. Proyek *Center Point of Indonesia* (CPI) yang digadang-gadang akan menjadi daerah pusat bisnis dan pemerintahan di Kota Makassar tengah menjadi sorotan berbagai pihak, baik kalangan pejabat publik, pengusaha domestik maupun mancanegara, bahkan masyarakat umum. Hal ini tentu akan memicu pertumbuhan kegiatan bisnis dengan skala besar dan mendorong terjadinya pemusatan manusia. Bagi PD Parkir proyek ini layak dijadikan momentum untuk ekspansi usaha dan menambah wilayah basis penerimaan.

4. Saran kepada peneliti berikutnya: awalnya penelitian ini direncanakan akan dilakukan analisis perhitungan potensi penerimaan pajak parkir di Kota Makassar dengan observasi langsung peneliti ke lapangan dengan dimodali data alamat titik-titik Badan Usaha pelanggan Parkir Langganan Bulanan (PLB) yang diperoleh dari Perusahaan Daerah Parkir Makassar Raya. Namun kesulitan yang dialami peneliti dalam merealisasi tujuan tersebut ialah jumlah Badan Usaha di Kota Makassar yang sangat banyak. Terdapat lebih dari 5.000 Badan Usaha di Kota Makassar. Yang telah terdaftar sebagai pelanggan PLB sebanyak sekitar 3.000 Badan Usaha, dan yang belum terdaftar sebagai pelanggan PLB sekitar 2.000 Badan Usaha. Ditambah lagi tarif yang ditetapkan pada setiap Badan Usaha berbeda-beda dikarenakan mekanisme perhitungan baku yang digunakan PD Parkir ialah menghitung luas areal perparkiran, daya tampung kendaraan, dan intensitas kendaraan parkir sebagai alat analisis perhitungan tarif. Banyaknya jumlah Badan Usaha dengan daya tampung areal perparkiran dan intensitas kendaraan parkir yang berbeda menjadikan tarif parkir menjadi variatif. Hal-hal tersebut menjadi faktor penghambat peneliti sehingga

peneliti tidak mengadakan replikasi perhitungan, karena kesulitan yang dialami peneliti dalam melakukan survai ke semua titik-titik Badan Usaha dengan alasan jumlahnya yang sangat banyak, juga kesulitan peneliti dalam mengklasifikasikan objek survai ke dalam beberapa kategori saja untuk digeneralisasi agar mempermudah penaksiran perhitungan dengan alasan bervariasinya tarif PLB pada tiap-tiap Badan Usaha. Karena hal-hal tersebut merupakan keterbatasan penelitian ini. Maka dari itu, peneliti menyarankan kepada peneliti-peneliti berikutnya untuk melakukan survai langsung perhitungan potensi pajak parkir ke lapangan guna memperoleh data yang lebih tinggi derajat keakuratannya apabila tertarik mengadakan penelitian terkait dan sejenis.

## DAFTAR PUSTAKA

- Aliany, Lina dkk, “*Menghitung Potensi Retribusi Parkir Di Kota Makassar*”, Makassar, 2011.
- Arasy, Siti Shahilatul. “*Urgensi Muhasabah (Introspeksi Diri) Di Era Kontemporer. (Studi Ma’anil Hadist)*”. Universitas Islam Negeri Sunan Kalijaga, Yogyakarta. 2014
- Badan Pusat Statistik, Data Hasil Sensus Penduduk 2010 di Kota Makassar, (bps.go.id),  
<http://sp2010.bps.go.id/index.php/site?id=7371000000&wilayah=Kota-Makassar>, diakses senin tanggal 27 april 2015
- Basri, Hasan. Jumlah Kendaraan di Makassar Meningkat 5%, (tribunnews.com), terbit: senin 3 februari 2014, <http://Makassar.tribunnews.com/2014/02/03/2013-jumlah-kendaraan-di-makassar-meningkat-5#>, diakses rabu tanggal 29 april 2015
- Chariri, Anis. “Landasan Filsafat dan Metode Penelitian Kualitatif”. Paper disajikan pada workshop Metodologi Penelitian Kuantitatif dan kualitatif, Laboratorium Pengembangan Akuntansi (LPA): UNDIP Semarang, 31 Juli-1 Agustus 2009.
- Daries, Nurlan. *Pengelolaan Keuangan Daerah*. Jakarta: PT Indeks. 2009.
- Departemen Agama RI, *Al-Qur’an dan Terjemahannya*. Cet: Al-Jumanatul ‘Ali. Hafiduddin, Didin. Peran Strategis Organisasi Zakat dalam Menguatkan Zakat di Dunia. *Jurnal Ekonomi Islam al-Infahq*. Vol.2 No. 1 Tahun 2011.
- Departemen Agama RI, *Al-Qur’an dan Terjemahannya*, Cet: Mujamma’ Malik Fadhli Thiba’at Al Mush Haf Asyjarif.
- Dinas Kependudukan dan Catatan Sipil Kota Makassar. Data jumlah penduduk Kota Makassar per-Mei 2015.
- Fatchanie, Meutia. “Analisis Efisiensi dan Efektivitas Hasil Pemungutan Pajak Daerah di Kabupaten Sleman”, Yogyakarta, 2007.
- Halim, Abdul. “Akuntansi Keuangan Daerah”, Jakarta: Salemba Empat, 2004. Ibnu Hajar al-Asqolani, Al-Hafizh. *Terjemah Bulughul Maram Jilid I*. Cet I; Bogor: Pustaka Ulil Albab, 2006.

- Indriantoro, Nurdan Supomo, Bambang. *Metodologi Penelitian Bisnis untuk Akuntansi dan Manajemen*. Cet. Ke-IV; Yogyakarta: BPFE UGM, 2013.
- Ismail Abu Abdillah al-Bukhari al-Jafii, Muhammad bin. *Kitab Shahih Bukhari, juz VIII*. Cet. I [t.t]: Dar Tauqun an-Najah, 1422 H.
- Kertabudi, Djamu. 2007. *Selayang Pandang Dinas Pendapatan Daerah*. Soreang Kab. Bandung.
- Kholmi, Masiyah. "Akuntabilitas dan Pembentukan Perilaku Amanah dalam Masyarakat Islam". *Jurnal Studi Masyarakat Islam*, Volume 15 Nomor 1 (Juni, 2012).
- Kotler, Philip. 2005, "*Manajemen Pemasaran*", alih bahasa: Benyamin Molan. Penyunting: Bambang Sarwiji. Jilid Satu Edisi Sebelas. PT Indeks, Jakarta.
- Laksono dan Subowo. "Pengaruh Pajak Daerah, Retribusi Daerah, DAK, terhadap Belanja Daerah. *Accounting Analysis Journal*" Semarang, 2014
- Maharani, Uray Perimana. "*Analisis Kontribusi Pajak Parkir Pada Pendapatan Asli Daerah (PAD)*". Pontianak, 2014.
- Mardiasmo. *Pewujudan Transparansi dan Akuntabilitas Publik Melalui Akuntansi Sektor Publik: Suatu Sarana Good Governance*. Pidato pengukuhan Jabatan Guru Besar Yogyakarta, 29 September 2003.
- Martha, Widya. *Pengaruh Transparansi dan Akuntabilitas Terhadap Kinerja Instansi Pemerintah pada Dinas di Kota Bandung*. Skripsi. Bandung: Fakultas Ekonomi Universitas Widyatama, 2014.
- Moleong, Lexi J. *Metodologi Penelitian Kualitatif*. Cetakan ke-XX; Bandung: Rosdakarya, 2014.
- Muthoharo, Ika. "*Peran Pajak Parkir Dalam Menunjang Pendapatan Asli Daerah (Pad) Di Kota Malang*. Skripsi" Malang, 2009.
- Noor, Muhammad, dkk. *Al-Qur'an Al-Karim dan Terjemahnya*. (Semarang: CV Toha Putra). 1996.
- Nurfitri, Leny. "*Studi Implementasi Kebijakan Pemungutan Parkir Sebagai Pajak Daerah Kota Malang (Studi Kasus Pada Dinas Pendapatan Kota Malang)*", *Jurnal Ilmiah*, Malang, 2013.

- Nurulqisthi, Qorrie. Pengaruh Kualitas Laporan Keuangan Terhadap Akuntabilitas Keuangan Instansi Pemerintah Daerah. *Skripsi*. Bandung: Fakultas Ekonomi dan Bisnis Universitas Padjajaran.
- Peraturan Daerah Kota Makassar No 13 Tahun 2002 Tentang Pajak Parkir.
- Pertiwi, Diana Indah. "Analisis Potensi Pajak Restoran Di Kawasan Wisata Anyer Kabupaten Serang", *Skripsi*, Semarang, 2013.
- Prawitasari Sri Yati, *Analisis SWOT Sebagai Dasar Strategi Pemasaran Berdaya Saing: Studi Pada Dealer Honda Tunggal Sakti di Semarang*". *Skripsi*. Universitas Diponegoro, Semarang. 2010
- Rahayu, Siti Kurnia. *Perpajakan Indonesia Konsep dan Aspek Formal*. Yogyakarta: Graha Ilmu. 2010.
- Rahayu, Siti Kurnia, dan Ely Suhayati. *Perpajakan Teori dan Tekhnis Perhitungan*. Yogyakarta: Graha Ilmu. 2010.
- Rahmani Timorita Yulianti, "Pemikiran Ekonomi Islam Abu Yusuf. Universitas Islam Indonesia (UII) Yogyakarta.
- Rahmat Reny Maulidia, "Analisis Strategi Pemasaran Pada PT. Koko Jaya Prima Makassar". *Skripsi. Unhas. Makassar, 2012*.
- Rangkuti, Freddy, "Analisis SWOT Teknik Membedah Kasus Bisnis", Cet Ke XXI. PT Gramedia, Jakarta. 2015.
- Rangkuti, Freddy, "Strategi Promosi Yang Kreatif dan Analisis Kasus Integrated Marketing Communication". PT Gramedia Pustaka Utama, Jakarta. 2009.
- Republik Indonesia, *Undang- Undang Republik Indonesia No 28 Tahun 2009 Tentang Pajak Daerah dan Retribusi Daerah*.
- Republik Indonesia. 2004. *Undang- Undang Republik Indonesia No 32 Tahun 2004 Tentang Otonomi Daerah*.
- Republik Indonesia. 2014. *Peraturan Pemerintah Republik Indonesia No 14 Tahun 2014 tentang Pelaksanaan UU No 23 Tahun 2011 Tentang Pengelolaan Zakat*.
- Resmi, Siti. *Perpajakan Teori dan Kasus*. Buku I Edisi Ketiga. Jakarta: Salemba Empat. 2007.

- Ronalyw, "Realisasi Pajak Parkir Makassar Diatas 15 M", (beritakotamakassar.com), terbit: senin 19 oktober 2014. <http://beritakotamakassar.com/metro/item/3605-realisasi-pajak-parkir-makassar-diatas-15-m>, diakses rabu 29 april 2015.
- Rusdy, Irma Sulistiani. "Analisis Potensi Pajak Reklame Terhadap Pendapatan Asli Daerah Di Kota Makassar". Skripsi, Universitas Hasanuddin, Makassar, 2014.
- Siahaan P. Marihot. Pajak Daerah dan Retribusi Daerah. Jakarta: Divisi Buku Perguruan Tinggi PT Raja Grafindo Persada. 2005.
- Sinaga, Fathan. "Analisis Pengaruh Belanja Modal dan Investasi Terhadap Kemandirian Keuangan Daerah", Lampung, 2008.
- Sufraeni Dewi, "Tinjauan Atas Efektivitas Pajak Parkir dan Kontribusinya Dalam Meningkatkan Pendapatan Asli Daerah Pada Dinas Pendapatan Daerah Pengelolaan Keuangan Kabupaten Bandung. Jurnal". Bandung, 2010.
- Sugiyono, *Metode Penelitian Kuantitatif, Kualitatif, dan R & D*. Cetakan ke-21; Bandung: Alfabeta, 2014.
- Sukmaningrum, Tantriani, "Analisis Faktor-Faktor yang Mempengaruhi Kualitas Informasi Laporan Keuangan Pemerintah Daerah". Skripsi. Semarang: Fak. Ekonomika dan Bisnis UNDIP, 2012.
- UIN Alauddin Makassar, Pedoman Penulisan Karya Tulis Ilmiah: Makalah, Skripsi, Tesis dan Disertasi. Cet. I, 17 Ramadhan 1437/27 Agustus 2013: Alauddin Press 2013.
- Waluyo. Perpajakan di Indonesia Buku 2. Jakarta: Salemba Empat. 2007.
- Widiyati, Siti Muhajiroh. "Potensi Pajak Restoran Dan Pajak Parkir Terhadap Pendapatan Asli Daerah (PAD) Kabupaten Boyolali", Surakarta, 2010.

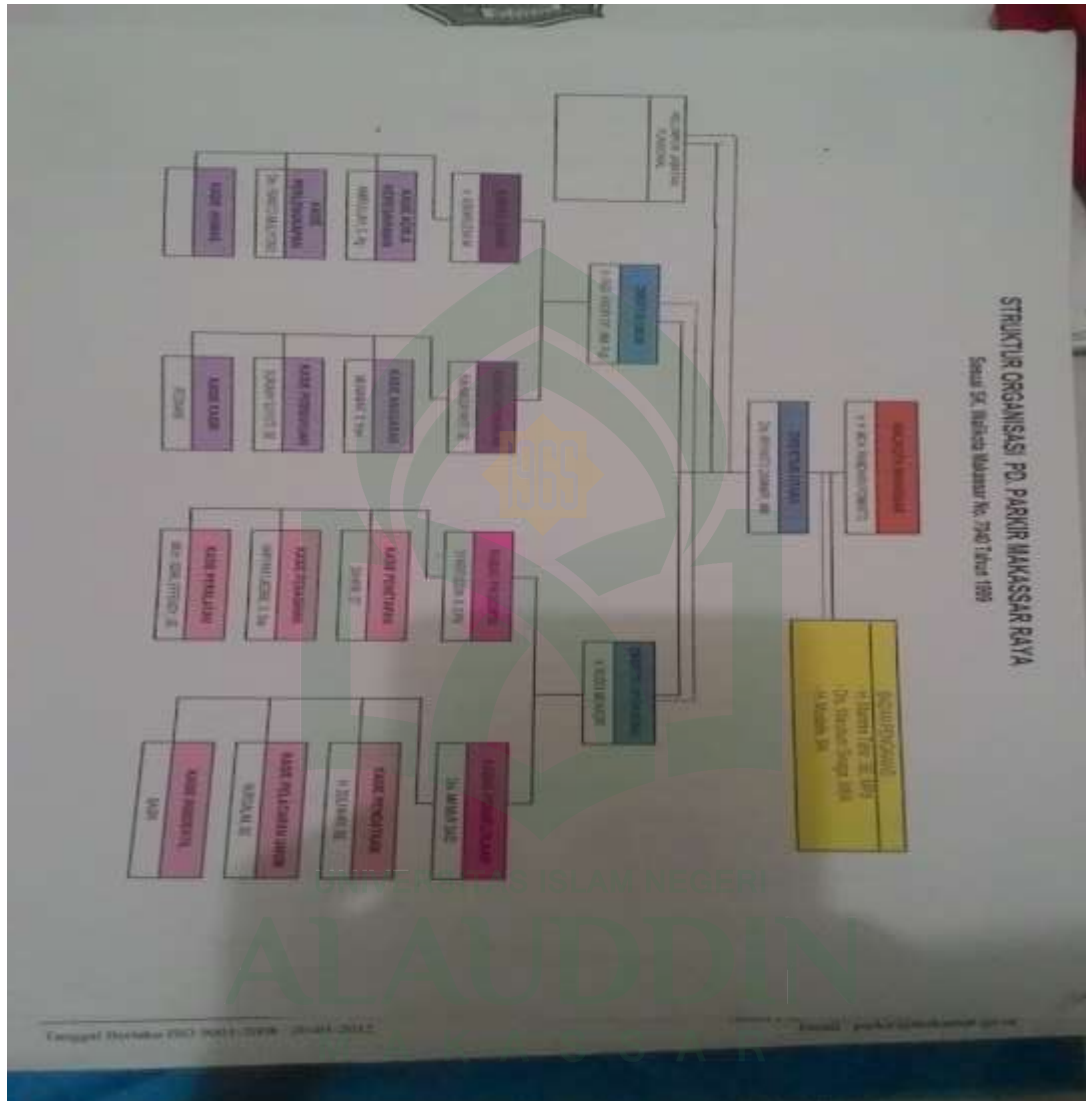






# LAMPIRAN

UNIVERSITAS ISLAM NEGERI  
**ALAUDDIN**  
M A K A S S A R

Struktur Organisasi PD Parkir Makassar Raya  
 (Sumber: Arsip PD Parkir Makassar Raya)



Surat Kesepakatan Bersama PD Parkir Makassar Raya Dengan Pemilik Badan Usaha  
(Sumber: Arsip PD Parkir Makassar Raya)

	<b>PEMERINTAH KOTA MAKASSAR</b> <b>PD. PARKIR MAKASSAR RAYA</b> Jl. Hati Mulya No. 7 Makassar Telp. (0411) 873384 Fax. (0411) 838079	
<b>SURAT KESEPAKATAN BERSAMA</b> Nomor : 044 /30.SKB-PLB/ VIII/ 2015		
<b>TENTANG</b> <b>PEMBAYARAN PARKIR LANGGANAN BULANAN (PLB)</b> <b>DALAM WILAYAH KOTA MAKASSAR</b>		
<p>Pada hari ini, SELASA tanggal DUA PULUH LIMA bulan AGUSTUS tahun DUA RIBU LIMA BELAS masing-masing tersebut dibawah ini :</p>		
<p>1. <b>Drs. ARYANTO DAMMAR, MM</b> selaku Direktur Utama PD. Parkir Makassar Raya yang beralamat kantor Jl. Hati Mulya No. 7 Makassar, yang bertindak untuk atas nama PD. Parkir Makassar Raya selaku Pengelola Perparkiran di Kota Makassar berdasarkan Perda No. 17 Tahun 2006, Surat Keputusan Walikota Makassar No. 935/KEP/188.342/2006, tentang Pengelolaan Perparkiran di Kota Makassar, Surat Keputusan Walikota No. 64 Tahun 2001 tentang Penetapan Tempat Parkir Tepi Jalan Umum, Tempat Parkir Khusus, Tempat Parkir Langganan Bulanan dan Tata Cara Penagihannya, selanjutnya disebut Pihak Pertama.</p>		
<p>2. <b>SHINTA DEWI M</b> beralamat di <b>JL. PENGAYOMAN</b> Bertindak untuk dan atas nama <b>PT. DIAN NUGRAHA SAKTI</b> selanjutnya disebut Pihak Kedua.</p>		
<p>Pihak Pertama dan Pihak Kedua sepakat untuk membuat SKB tentang pembayaran Parkir Langganan Bulanan (PLB) untuk tahun 2015 yang berbunyi sebagai berikut :</p>		
<p>a. Pihak Pertama berdasarkan surat penetapan yang diterima menetapkan Parkir Langganan Bulanan (PLB) Pihak Kedua yang terletak di <b>JL. PENGAYOMAN</b></p>		
<p>dengan daya tampung Kendaraan Roda Dua (R2) = 5 unit</p>		
<p>dengan daya tampung Kendaraan Roda Empat (R4) = 3 unit</p>		
<p>a.1 Pihak Pertama dan Pihak Kedua sepakat / menyetujui penetapan PLB sebesar <b>Rp. 550000.- (LIMA RATUS LIMA PULUH RIBU RUPIAH)</b></p>		
<p>a.2 Pembayaran dimaksud pada huruf "a" dan a.1 diatas, sudah termasuk pembayaran Pajak Parkir sebesar 30% (tiga puluh persen) untuk kepentingan Pihak Kedua.</p>		
<p>a.3 Pihak Kedua sepakat dan menyetujui membayar <b>Rp. 550000.- (LIMA RATUS LIMA PULUH RIBU RUPIAH)</b> setiap bulan berjalan kepada Pihak Pertama, berdasarkan kwitansi resmi dari PD. Parkir Makassar Raya.</p>		
<p>b. Kesepakatan Pembayaran Parkir Langganan Bulanan (PLB) ini mulai berlaku sejak tanggal <b>25 AGUSTUS 2015</b> Dan dievaluasi kembali setiap akhir tahun bila dianggap perlu, jika tidak ada perubahan maka SKB ini dinyatakan diperpanjang secara otomatis.</p>		
<p>c. Pembayaran Parkir Langganan Bulanan (PLB) ini dapat melalui <b>Rek. Bank BTN No. 00004-01-30-00-1350-1</b> Demikian Surat Kesepakatan Bersama (SKB) ini ditandatangani oleh kedua belah pihak untuk dipergunakan sebagaimana mestinya.</p>		
	<p>Dibuat di : Makassar Pada Tanggal : <b>25 AGUSTUS 2015</b></p>	
<p>Pihak Kedua <b>PT. DIAN NUGRAHA SAKTI</b></p>	<p>Pihak Pertama <b>PD. PARKIR MAKASSAR RAYA</b></p>	
<p><b>SHINTA DEWI M</b> Pimpinan</p>	<p><b>Drs. ARYANTO DAMMAR, MM</b> Direktur Utama</p>	
<p>Keterangan :</p> <ul style="list-style-type: none"><li>- Lembar Pertama untuk wajib bayar PLB</li><li>- Lembar Kedua untuk bagian Produksi</li><li>- Lembar Ketiga untuk bagian Keuangan</li></ul>	<p>Perhatian :</p> <p>SKB ini tidak dapat dijadikan alat pembayaran kecuali bila disertai dengan kwitansi resmi dari PD. Parkir Makassar Raya.</p>	

**Pedoman Perhitungan Tarif PLB**  
(Sumber: Arsip PD Parkir Makassar Raya)

**Pasal 7**

1. Penagihan Retribusi Pelataran Parkir Langganan Bulanan (PLB) dibagi melalui pengelola Pelataran Parkir Langganan Bulanan oleh Petugas Penagih yang di tunjuk oleh Perusahaan Daerah Parkir.
2. Jadwal Penagihan dilaksanakan pada setiap akhir bulan oleh petugas sebagaimana dimaksud ayat (1) pasal ini, dengan memperhatikan kwitansi resmi nilainya sesuai dengan Surat Kesepakatan Bersama (SKB) yang di tanda tangani antara Direktur Utama Perusahaan Daerah Parkir dengan wajib bayar PLB, yang dikeluarkan oleh Perusahaan Daerah Parkir dilengkapi dengan tanda perporasi oleh Dinas Pendapatan Daerah.
3. Petugas menerima Retribusi PLB disertai dengan bukti kwitansi tanda terima pembayaran dari pengelola PLB yang bersangkutan.
4. Petugas penagih wajib menyerahkan Retribusi PLB beserta bukti kwitansi tanda terima pembayaran dari pengelola PLB kepada bendaharawan perusahaan Daerah Parkir sesuai dengan jadwal waktu yang ditetapkan.

**PROSEDUR PENDATAAN PENETAPAN PLB**

Petugas  
PD.Parkir

Perusahaan  
Anda

Data Obyek  
Areal  
Kendaraan

**NEGOSIASI PENETAPAN PLB**

TARIF PENETAPAN BERDASARKAN  
NEGOSIASI PERHITUNGAN BERSAMA  
YANG DI TUANGKAN DALAM SKB

**HITUNGLAH PENETAPAN PLB ANDA SESUAI  
TABEL BERIKUT**

**PEDOMAN PERHITUNGAN TARIF PLB**

Menghitung luas areal sendiri Panjang x Lebar =  
luas  
Luas + Daya Tampung Kendaraan

Mobil memerlukan Areal Parkir  
2,30 M x 5,25 M

Motor memerlukan Areal Parkir  
1,30 M x 2,25 M

Akar okup data kendaraan anda atau pengunjung  
anda perhari

Mobil berapa unit  
Mobil berapa unit

**PERHITUNGAN (CONTOH)**

Daya tampung pelataran anda  
Mobil = 2 Unit  
Motor = 2 Unit  
Tarif Motor Rp.1.000,- Mobil Rp. 2.000,-  
Hari Kerja 25 Hari, Durasi Parkir 2x

**CARA MENGHITUNG**

Mobil 2 Unit x Rp1.000,- x 25 hari x 2 = Rp. 100.000,-  
Mobil 2 Unit x Rp.2.000,- x 25 hari x 2 = Rp. 200.000,-  
Tarif PLB perbulan = Rp. 300.000,-

**TABEL TARIF SESUAI UNIT KENDARAAN**

MOTOR	TARIF	MOBIL	TARIF
1 =	Rp. 50.000	1 =	Rp. 100.000
2 =	Rp. 100.000	2 =	Rp. 200.000
3 =	Rp. 150.000	3 =	Rp. 300.000
4 =	Rp. 200.000	4 =	Rp. 400.000
5 =	Rp. 250.000	5 =	Rp. 500.000
6 =	Rp. 300.000	6 =	Rp. 600.000
7 =	Rp. 350.000	7 =	Rp. 700.000

**DAFTAR ISIAN DATA PERUSAHAAN ANDA**

Nama Perusahaan : .....

Nama Pimpinan : .....

Kecamatan : .....

Alamat : Jl .....

Tip .....

**KEGIATAN USAHA**

Data Potensi

Areal Sendiri : .....m x .....m

Daya Tampung : Mobil.....Unit  
Motor.....Unit

**ATAU DAYA KENDARAAN**

Mobil .....Unit  
Mobil.....Unit

**PERHITUNGAN PENETAPAN**

Mobil 2 Unit x Rp. 1.000,- x 25 hari x 2 = Rp. ....  
Mobil 2 Unit x Rp. 2.000,- x 25 hari x 2 = Rp. ....

Tarif PLB perbulan = Rp. ....  
Makassar.....

Pimpinan

Diisi oleh Petugas PD.PARKIR

- Nama Petugas : .....

Untuk SKB

Surat Penetapan PLB  
(Sumber: Arsip PD Parkir Makassar Raya)

PEMERINTAH KOTA MAKASSAR  
**PD. PARKIR MAKASSAR RAYA**  
R. Hatt Mula No. 7, Makassar Telp. (0411) 873384 Fax. (0411) 858379

Makassar, 07 Januari 2013

Nomor Lampiran Perihal : 209 /10.3-UM/12013  
Kepala Yth. Pimpinan Living Plaza JE. A. P. Pettarani Di - Makassar

Pemberitahuan Penetapan Parkir Langganan Bulanan

Dengan Hormat

1. Dasar

1.1 Peraturan Daerah Kota Makassar No. 17 Tahun 2006 tentang Pengelolaan Parkir Tepi Jalan Umum dalam wilayah Kota Makassar

1.2 Keputusan Walikota Makassar Nomor : 935/Kep.168.342/2006 tentang Peraturan Pelaksanaan Peraturan Daerah Kota Makassar Nomor 17 Tahun 2006

1.3 Keputusan Walikota Makassar No. 64 Tahun 2011 tentang Penetapan Titik Parkir Tepi Jalan Umum, Tempat Parkir Khusus, dan Tempat Parkir Langganan Bulanan serta Tata cara pengalihan retribusi parkir.

2. Atas dasar ketentuan perundang-undangan tersebut diatas, PG. Parkir Makassar Raya telah mengadakan survey potensi lahan parkir Kantor/badan Usaha Besar, dengan daya tampung sbb :

2.1 Kendaraan Boda Dua (R2) 6 Unit

2.2 Kendaraan Roda Empat (R4) 2 Unit

Berdasar pada potensi lahan Parkir Kantor/Badan Usaha Besar, maka penetapan kewajiban Parkir Langganan Bulanan (PLB) perbulannya adalah :

a. Motor (R2) 6 Unit x Rp. 1.000,- x 25 hari x 2 durasi = Rp.	300.000,-
b. Mobil (R4) 2 Unit x Rp. 2.000,- x 25 hari x 2 durasi = Rp.	200.000,-
<b>Jumlah Kewajiban Perbulan</b>	<b>= Rp. 500.000,-</b>

Surat Pemberitahuan ini, bukan sebagai bukti pembayaran. Pembayaran harus dilakukan setelah penetapan ini dituangkan pada Surat Kesepakatan Bersama (SKB) dan ditandatangani oleh kedua belah pihak.

Demikian disampaikan dan atas kerjasamanya yang baik, disampaikan terima kasih.

  
Pranto Dammar, MM  
Wakil Ketua Utama

Terselamatkan :

1. Yth. Walikota Makassar di Makassar

2. Yth. Ketua Badan Pengawas PG. Parkir Makassar Raya

3. Penitipal

Agar Berkekuatan : 9001-2008 - 2010-2011

Home page : <http://www.parkirmakassar.go.id>  
Email : [parkir@parkirmakassar.go.id](mailto:parkir@parkirmakassar.go.id)



Penerimaan PLB PD Parkir Tahun Anggaran 2010  
(Sumber: Arsip PD Parkir Makassar Raya)

DAFTAR : PENERIMAAN PARKIR TEP. JALAN, RESIDENSI, DAN PLB  
2010

BULAN	TJLN WIL	ASNDG	PASAR	COMERSIAL	RESIDENSI, GEDUNG DAN LAIN	RESIDENSI ANJUNGAN	PELABUHAN	PJB	TOTAL
1	2	3	4	5	6	7	8	9	10
JANUARI	Rp 130.077.000	Rp 28.805.000	Rp 14.735.000	Rp 40.000.000	Rp 1.836.000	Rp 13.562.225	Rp 4.980.000	Rp 124.842.000	Rp 358.837.225
FEBRUARI	Rp 148.378.500	Rp 38.850.000	Rp 18.945.000	Rp 42.400.000	Rp 2.329.000	Rp 16.520.850	Rp 2.945.000	Rp 138.959.000	Rp 407.937.150
MARET	Rp 206.109.500	Rp 50.695.000	Rp 22.440.000	Rp 53.400.000	Rp 2.117.000	Rp 22.746.800	Rp 4.072.500	Rp 154.000.500	Rp 515.581.100
APRIL	Rp 200.344.500	Rp 45.600.000	Rp 22.115.000	Rp 43.200.000	Rp 2.632.000	Rp 19.035.100	Rp 2.932.500	Rp 141.777.500	Rp 477.636.600
MAY	Rp 196.685.000	Rp 40.650.000	Rp 25.175.000	Rp 42.400.000	Rp 2.464.000	Rp 18.678.400	Rp 3.390.000	Rp 136.423.500	Rp 466.185.900
JUN	Rp 210.449.000	Rp 51.150.000	Rp 21.450.000	Rp 53.000.000	Rp 4.584.500	Rp 18.400.500	Rp 4.260.000	Rp 141.815.500	Rp 505.109.500
JULI	Rp 235.892.580	Rp 46.300.000	Rp 23.750.000	Rp 41.800.000	Rp 4.770.000	Rp 19.619.825	Rp 5.970.000	Rp 147.990.000	Rp 525.892.405
AGUSTUS	Rp 198.559.500	Rp 38.090.000	Rp 20.250.000	Rp 48.200.000	Rp 1.965.000	Rp 16.751.900	Rp 4.440.000	Rp 141.374.500	Rp 459.638.900
SEPTEMBER	Rp 171.860.000	Rp 43.314.000	Rp 21.050.000	Rp 27.800.000	Rp 1.775.000	Rp 21.862.150	Rp 5.133.000	Rp 146.015.000	Rp 438.809.150
OKTOBER	Rp 200.335.000	Rp 42.040.000	Rp 20.400.000	Rp 40.850.000	Rp 2.752.000	Rp 20.194.450	Rp 4.339.500	Rp 142.785.000	Rp 476.615.950
NOVEMBER	Rp 204.030.500	Rp 48.350.000	Rp 22.530.000	Rp 36.200.000	Rp 2.554.000	Rp 18.672.650	Rp 3.731.250	Rp 151.280.000	Rp 485.687.900
DESEMBER	Rp 205.945.000	Rp 44.350.000	Rp 21.040.000	Rp 47.400.000	Rp 2.202.500	Rp 14.482.350	Rp 4.335.000	Rp 150.395.000	Rp 480.148.950
Jumlah	Rp 2.312.472.580	Rp 515.774.000	Rp 251.880.000	Rp 516.400.000	Rp 31.982.000	Rp 221.516.800	Rp 50.638.750	Rp 1.717.057.500	Rp 5.617.631.630

UNIVERSITAS ISLAM NEGERI

**ALAUDDIN**  
MAKASSAR

Makassar, 31 Desember 2010

PD Parkir Makassar Raya

Drs. ARYANTO DAMMAR, MM  
Direktur Utama

Penerimaan PLB PD Parkir Tahun Anggaran 2011  
(Sumber: Arsip PD Parkir Makassar Raya)

DAFTAR PENERIMAAN PARKIR TEPI JALAN / PLB  
2011

BULAN	T. JLN WL	ASMO	PASAR	COMERSIAL	INSIDENTL GEDUNG DAN LAH	INSIDENTL ANJUNGAN	PELABUHAN	PLB	TOTAL
1	2	3	4	5	6	7	8	9	10
JANUARI	Rp 100.457.000	Rp 48.247.000	Rp 16.190.000	Rp 25.400.000	Rp 2.100.000	Rp 18.751.250	Rp 2.940.000	Rp 141.261.000	Rp 487.403.250
FEBRUARI	Rp 171.851.500	Rp 73.500.000	Rp 16.100.000	Rp 40.600.000	Rp 1.900.500	Rp 19.038.150	Rp 2.895.000	Rp 136.204.000	Rp 423.418.150
MARET	Rp 225.489.500	Rp 55.100.000	Rp 18.985.000	Rp 38.200.000	Rp 2.085.000	Rp 16.085.250	Rp 3.540.000	Rp 153.724.000	Rp 512.388.750
APRIL	Rp 245.535.000	Rp 61.600.000	Rp 24.890.000	Rp -	Rp 2.037.500	Rp 17.048.100	Rp 3.027.000	Rp 133.554.000	Rp 497.662.100
MAY	Rp 267.496.000	Rp 65.900.000	Rp 27.528.000	Rp 59.000.000	Rp 4.655.000	Rp 22.856.850	Rp 457.000	Rp 146.524.000	Rp 687.338.650
JUNI	Rp 290.481.000	Rp 79.650.000	Rp 23.220.000	Rp 40.000.000	Rp 4.532.500	Rp 22.509.450	-	Rp 125.458.000	Rp 585.861.450
JULI	Rp 307.880.000	Rp 80.800.000	Rp 14.800.000	Rp 40.000.000	Rp 4.010.000	Rp 21.954.400	-	Rp 150.795.000	Rp 616.346.400
AGUSTUS	Rp 214.541.000	Rp 55.115.500	Rp 12.660.000	Rp -	Rp 1.066.000	Rp 15.178.700	-	Rp 127.479.000	Rp 471.388.200
SEPTEMBER	Rp 294.666.500	Rp 77.905.500	Rp 19.035.000	Rp 74.300.000	Rp 2.887.000	Rp 24.661.000	-	Rp 136.585.000	Rp 671.228.000
OKTOBER	Rp 210.332.250	Rp 66.250.000	Rp 16.800.000	Rp 47.000.000	Rp 2.355.000	Rp 21.545.450	-	Rp 136.599.000	Rp 524.992.650
NOVEMBER	Rp 303.138.500	Rp 77.504.000	Rp 16.240.000	Rp 47.400.000	Rp 2.580.500	Rp 15.850.800	-	Rp 140.575.000	Rp 605.218.600
DESEMBER	Rp 300.048.200	Rp 80.308.000	Rp 17.400.000	Rp 25.400.000	Rp 2.528.500	Rp 15.102.050	-	Rp 142.463.000	Rp 593.846.450
Jumlah	Rp 2.167.885.624	Rp 827.289.500	Rp 236.195.800	Rp 454.200.000	Rp 33.547.500	Rp 228.684.050	Rp 13.844.500	Rp 1.677.728.000	Rp 6.680.673.674

URAIAN	T. JLN WL	ASMO	COMERSIAL	INSIDENTL GEDUNG DAN LAH	INSIDENTL ANJUNGAN	PELABUHAN	PLB	TOTAL	
1	2	3	4	5	6	7	8	9	
TARGET	Rp 4.547.000.000,00	Rp 774.000.000,00	Rp 317.000.000,00	Rp 39.375.000,00	Rp 251.000.000,00	Rp 40.204.000,00	Rp 7.794.000.000,00	Rp 7.796.100.000,00	Rp 146.243.600,00
REALISASI	Rp 2.167.885.624,00	Rp 827.289.500,00	Rp 236.195.800,00	Rp 454.200.000,00	Rp 33.547.500,00	Rp 228.684.050,00	Rp 13.844.500,00	Rp 1.677.728.000,00	Rp 6.680.673.674,00
SSA	Rp 47.914.376,00	Rp 54.710.500,00	Rp 27.804.200,00	Rp 5.827.000,00	Rp 21.216.950,00	Rp 14.300.200,00	Rp 100.215.500,00	Rp 1.017.402.900,00	
PERSENTASE	48,1%	106,9%	74,4%	112,8%	91,1%	28,7%	14,04%	86,15%	

Penerimaan PLB PD Parkir Tahun Anggaran 2012  
(Sumber: Arsip PD Parkir Makassar Raya)

PENERIMAAN PARKIR TEPI JALAN UMUM, KOMERSIAL, INSIDENTIL DAN PLB		Revisi Perbaikan	18445-0-01
		Tgl. Berlaku	20/01/2012
		No. Revisi	01
		Tgl.	1 Jan 2012

BULAN / JANUARI 30 DESEMBER 2012								
BULAN	TEPI JALAN UMUM	ASROD	SASAR	KOMERSIAL	INSIDENTIL ANJUNGAN	INSIDENTIL GEDUNG & LAIN-LAIN	PLB	TOTAL
1	2	3	4	5	6	7	8	9
JANUARI	Rp 296.824.000	Rp 55.307.000	Rp 25.680.000	Rp 42.630.000	Rp 18.602.000	Rp 2.419.500	Rp 138.708.000	Rp 619.422.500
FEBRUARI	Rp 313.088.000	Rp 68.168.000	Rp 28.400.000	Rp 53.830.000	Rp 18.883.800	Rp 2.591.000	Rp 139.859.000	Rp 652.431.400
MARET	Rp 525.313.500	Rp 90.411.000	Rp 29.785.000	Rp 51.110.000	Rp 18.240.500	Rp 3.014.000	Rp 134.819.000	Rp 689.399.000
APRIL	Rp 354.000.000	Rp 120.257.000	Rp 34.281.000	Rp 56.330.000	Rp 20.138.950	Rp 3.132.000	Rp 140.500.000	Rp 745.714.700
MAY	Rp 340.138.000	Rp 101.709.000	Rp 27.237.000	Rp 122.200.000	Rp 18.371.500	Rp 3.980.000	Rp 140.949.000	Rp 711.445.200
JUNI	Rp 327.475.100	Rp 97.387.000	Rp 28.880.000	Rp 80.800.000	Rp 11.856.000	Rp 3.285.000	Rp 158.954.000	Rp 703.546.700
JULI	Rp 315.928.000	Rp 95.140.000	Rp 34.320.000	Rp 78.400.000	Rp 23.502.000	Rp 3.400.000	Rp 151.106.000	Rp 732.537.000
AUGUSTUS	Rp 235.847.000	Rp 70.000.000	Rp 21.080.000	Rp 50.000.000	Rp 28.850.000	Rp 1.940.000	Rp 178.178.000	Rp 585.342.000
SEPTEMBER	Rp 214.300.000	Rp 68.789.000	Rp 28.708.000	Rp 55.940.000	Rp 22.137.100	Rp 4.205.000	Rp 148.508.000	Rp 715.589.000
OKTOBER	Rp 271.300.000	Rp 133.483.000	Rp 28.004.000	Rp 81.280.000	Rp 25.588.000	Rp 5.438.000	Rp 180.746.000	Rp 824.883.000
NOVEMBER	Rp 229.242.700	Rp 129.091.000	Rp 25.860.000	Rp 67.440.000	Rp 20.739.700	Rp 3.800.000	Rp 167.980.000	Rp 780.287.400
DESEMBER	Rp 301.132.000	Rp 98.460.000	Rp 28.700.000	Rp 81.800.000	Rp 17.017.500	Rp 4.070.000	Rp 169.480.000	Rp 691.982.000
Jumlah	Rp 3.811.772.400	Rp 1.232.291.900	Rp 218.870.400	Rp 791.280.000	Rp 238.806.500	Rp 54.004.500	Rp 1.888.233.000	Rp 6.485.211.700

TARGET	TEPI JALAN UMUM	ASROD	KOMERSIAL	INSIDENTIL ANJUNGAN	INSIDENTIL GEDUNG & LAIN-LAIN	PLB	TOTAL
R/AP	Rp 1.600.000.000	Rp 1.520.000.000	Rp 500.000.000	Rp 280.000.000	Rp 90.000.000	Rp 1.000.000.000	Rp 5.490.000.000
PENERIMAAN	Rp 4.133.742.800	Rp 1.232.291.900	Rp 291.200.000	Rp 238.806.500	Rp 54.004.500	Rp 1.988.233.000	Rp 8.405.211.700
PERSENTASE	73,78	80,54	138,12	85,00	60,00	198,27	84,28

Makassar, 23 Desember 2012

PD Parkir Makassar Raya  
Direktor Utama

Direktur Utama

Ketag. Keuangan

Dr. MURYOTO WIDHANA, MM

ENI, ALI, MUR, SA, MM

HAMADAYATI, II



Penerimaan PLB PD Parkir Tahun Anggaran 2013  
(Sumber: Arsip PD Parkir Makassar Raya)

TEPI JALAN UMUM, KOMERSIAL, INSIDENTIL DAN PLB TAHUN 2013									
NO	BULAN	TEPI JALAN MILYAR	WL. ASKDO	WL. PASAR	INSIDENTIL ANJUNGAN	INSIDENTIL GEDUNG	KOMERSIAL	PLB	TOTAL
1	2	3	4	5	6	7	8	9	10
1	JANUAR	Rp 320.623.700	Rp 131.533.000	Rp 29.828.000	Rp 27.337.100	Rp 1.940.000	Rp 58.600.000	Rp 185.504.000	Rp 745.382.800
2	FEBRUAR	Rp 291.110.200	Rp 116.775.000	Rp 23.890.000	Rp 26.425.000	Rp 1.691.000	Rp 59.200.000	Rp 178.122.000	Rp 696.243.600
3	MARET	Rp 322.411.000	Rp 131.548.000	Rp 31.950.000	Rp 32.940.800	Rp 5.748.000	Rp 58.400.000	Rp 194.307.000	Rp 746.336.800
4	APRIL	Rp 371.888.000	Rp 161.513.000	Rp 37.500.000	Rp 33.393.800	Rp 8.655.000	Rp 74.300.000	Rp 201.302.000	Rp 879.101.800
5	MAY	Rp 360.478.500	Rp 144.270.000	Rp 36.715.000	Rp 30.458.000	Rp 8.643.000	Rp 52.000.000	Rp 181.891.000	Rp 808.596.500
6	JUNI	Rp 296.310.800	Rp 118.800.000	Rp 30.554.000	Rp 26.078.800	Rp 7.481.000	Rp 49.500.000	Rp 181.414.000	Rp 759.653.400
7	JULI	Rp 326.658.500	Rp 129.385.000	Rp 39.398.000	Rp 36.342.400	Rp 5.807.000	Rp 60.200.000	Rp 186.304.000	Rp 789.553.900
8	AGUSTUS	Rp 288.886.000	Rp 98.710.000	Rp 29.850.000	Rp 32.770.600	Rp 5.141.000	Rp 35.700.000	Rp 178.454.000	Rp 687.482.600
9	SEPTEMBER	Rp 378.677.800	Rp 169.348.000	Rp 35.798.000	-	Rp 9.840.500	Rp 63.780.000	Rp 201.014.000	Rp 794.456.300
10	OKTOBER	Rp 332.131.500	Rp 130.218.000	Rp 33.800.000	-	Rp 8.156.500	Rp 99.800.000	Rp 195.324.000	Rp 769.427.500
11	NOPEMBER	Rp 291.869.200	Rp 118.339.000	Rp 28.828.000	-	Rp 10.857.000	Rp 73.800.000	Rp 238.940.000	Rp 758.399.600
12	DESEMBER	Rp 384.487.779	Rp 119.747.000	Rp 35.710.000	-	Rp 9.748.100	Rp 87.400.000	Rp 302.525.000	Rp 940.327.879
Jumlah		Rp 4.054.180.278	Rp 1.507.175.000	Rp 383.818.800	Rp 243.044.600	Rp 82.122.796	Rp 772.660.000	Rp 2.274.571.000	Rp 9.317.482.475

URAIAN	TEPI JALAN UMUM			INSIDENTIL		PLB	TOTAL
	TEPI JALAN MILYAR	WL. ASKDO	KOMERSIAL	INSIDENTIL GEDUNG	INSIDENTIL ANJUNGAN		
TARGET PERFORMA (MNP)	5.220.557.500	1.999.980.500	1.100.000.000	90.825.000	599.999.400	2.324.980.800	11.336.363.232
TARGET PERULAN	436.046.408	166.665.673	91.666.567	7.568.750	49.999.950	193.748.236	944.696.936
REALISASI PENERIMAAN	4.437.919.079	1.507.175.000	772.660.000	82.122.796	243.044.600	2.274.571.000	9.317.482.475
WLN	782.638.421	482.915.500	327.340.000	8.702.204	356.354.800	50.413.600	2.018.870.727
PERSENTASE PENERIMAAN	85,01%	75,36%	70,24%	90,42%	40,51%	97,82%	82,19%

Penerimaan PLB PD Parkir Tahun Anggaran 2014  
(Sumber: Arsip PD Parkir Makassar Raya)

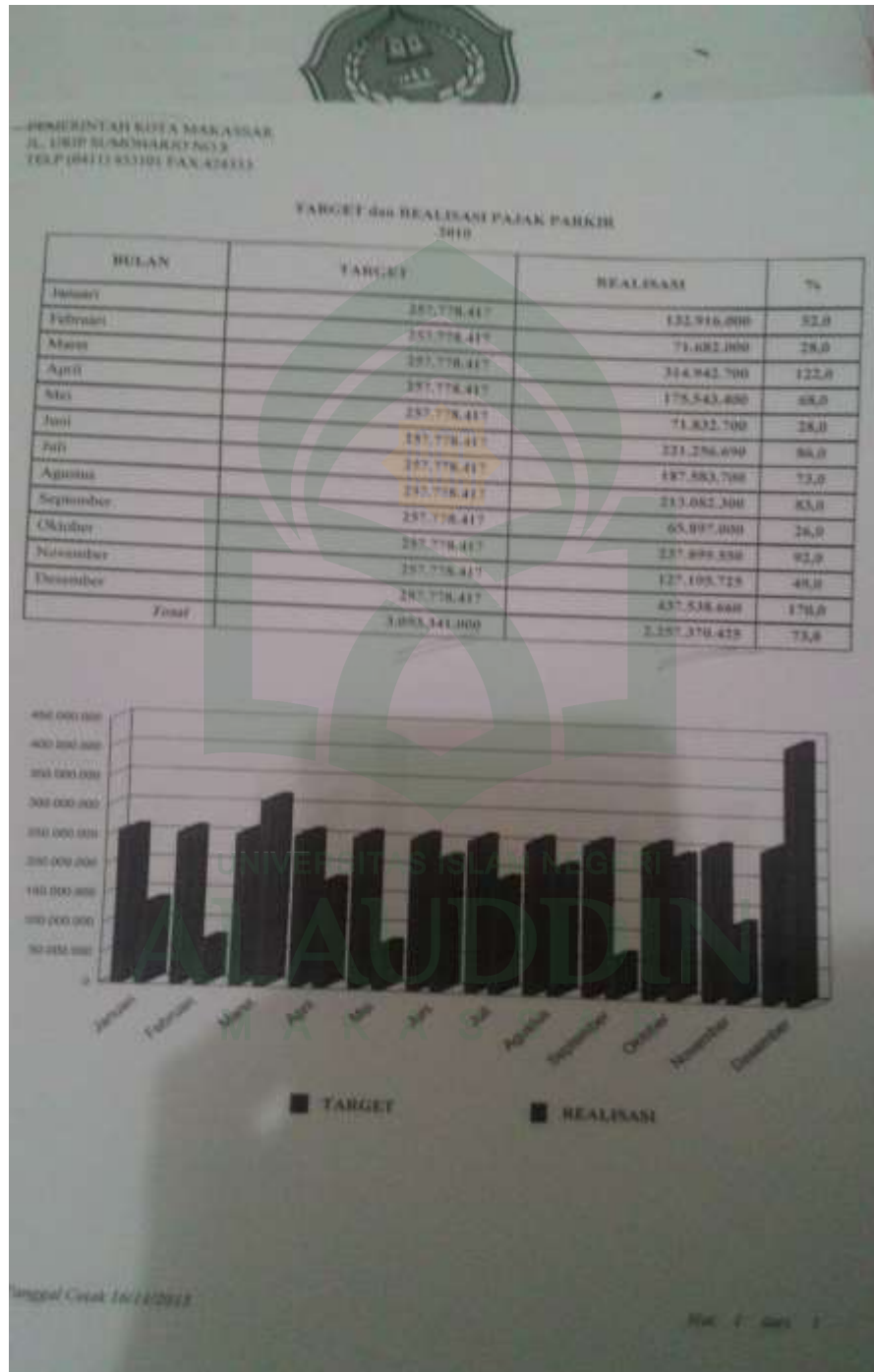
**DAFTAR PENERIMAAN PARKIR  
TEPI JALAN UMUM, KOMERSIAL, INSIDENTIL DAN PLB  
BULAN JANUARI S/D DESEMBER 2014**

BULAN	TEPI JALAN WILAYAH				INSIDENTIL		PLB	TOTAL
	TAJ	WL. ASRIDO	WL. PASAR	KOMERSIAL	GEDUNG	TAG		
1	2	3	4	5	6	7	8	9
JANUARI	Rp 354.434.875	Rp 127.080.000	Rp 38.551.000	Rp 86.200.000	Rp 2.922.865	Rp 2.021.400	Rp 214.900.000	Rp 788.088.025
FEBRUARI	Rp 383.322.900	Rp 128.417.000	Rp 38.553.000	Rp 86.100.000	Rp 2.595.000	Rp 3.385.100	Rp 202.200.000	Rp 854.220.000
MARET	Rp 371.742.300	Rp 127.192.000	Rp 36.300.000	Rp 84.200.000	Rp 445.000	Rp 5.737.000	Rp 218.529.500	Rp 811.103.000
APRIL	Rp 387.783.200	Rp 124.151.000	Rp 41.941.000	Rp 82.500.000	Rp 820.000	Rp 1.484.750	Rp 216.595.000	Rp 811.745.000
MAY	Rp 324.017.800	Rp 127.523.500	Rp 28.100.000	Rp 75.200.000	Rp 880.000	Rp 6.280.000	Rp 205.070.000	Rp 732.050.000
JUNI	Rp 341.841.500	Rp 124.820.000	Rp 32.100.000	Rp 71.800.000	Rp 1.710.000	Rp 5.542.800	Rp 202.725.000	Rp 752.519.000
JULI	Rp 230.565.300	Rp 83.816.100	Rp 26.720.000	Rp 56.000.000	Rp 1.840.000	Rp 2.728.000	Rp 203.590.000	Rp 601.200.000
AGUSTUS	Rp 335.843.100	Rp 109.286.200	Rp 30.512.100	Rp 65.340.000	Rp 1.090.000	Rp 1.830.000	Rp 194.808.000	Rp 746.434.400
SEPTEMBER	Rp 388.073.600	Rp 116.882.400	Rp 32.388.100	Rp 78.800.000	Rp 1.270.000	Rp 5.330.000	Rp 212.280.000	Rp 817.600.000
OKTOBER	Rp 351.252.100	Rp 115.727.800	Rp 21.419.300	Rp 64.800.000	Rp 2.000.000	Rp 5.180.000	Rp 184.294.000	Rp 740.460.000
NOVEMBER	Rp 332.754.200	Rp 101.287.000	Rp 28.105.100	Rp 63.800.000	Rp 188.000	Rp 2.550.000	Rp 209.260.000	Rp 746.340.000
DESEMBER	Rp 347.528.900	Rp 107.507.500	Rp 32.034.200	Rp 67.800.000	Rp 2.890.000	Rp 4.880.000	Rp 198.120.000	Rp 737.670.000
JUMLAH	Rp 4.118.216.475	Rp 1.358.633.300	Rp 377.891.300	Rp 657.842.000	Rp 18.872.800	Rp 54.388.250	Rp 2.429.238.500	Rp 8.007.860.075

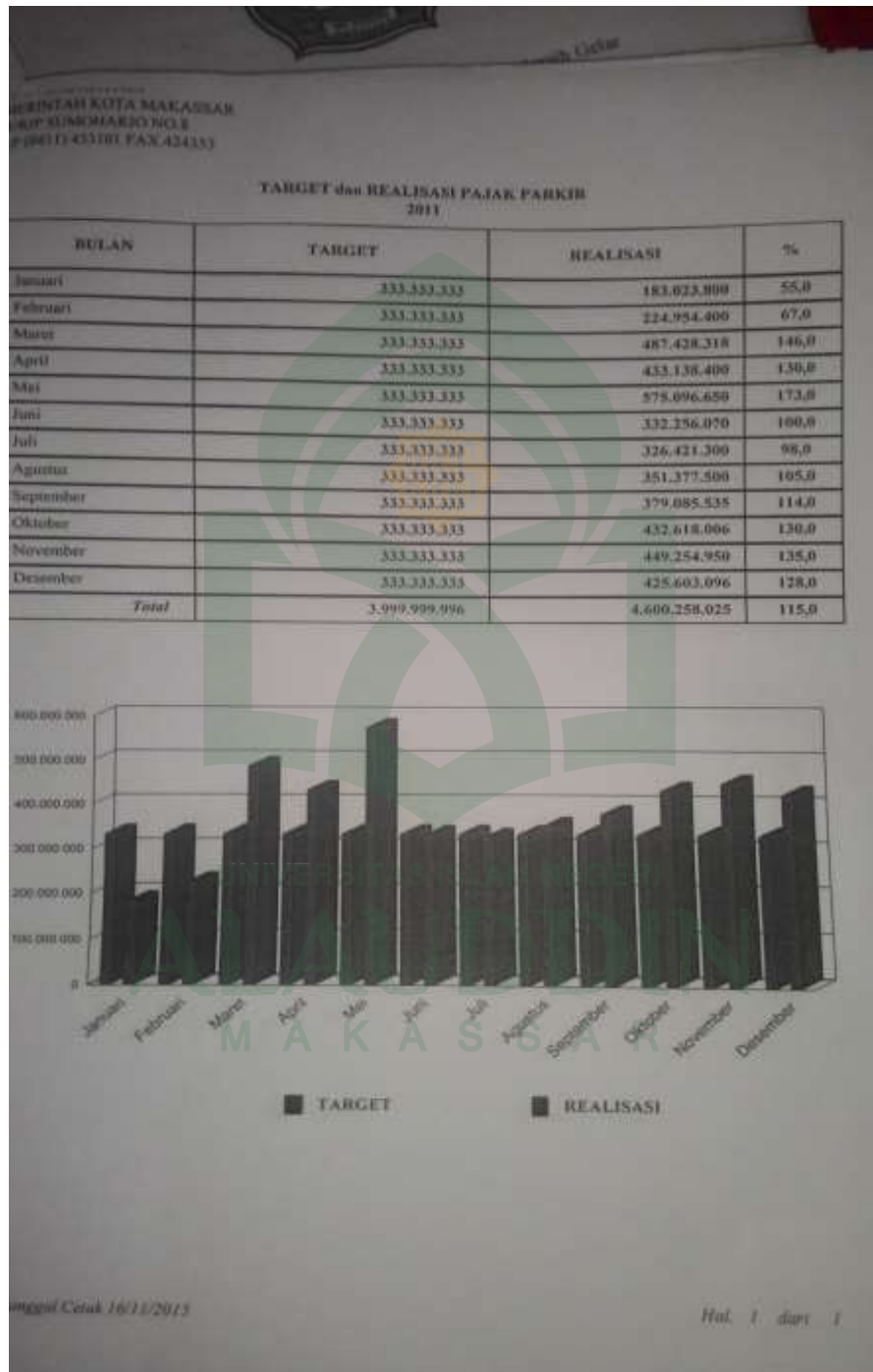
  

URAIAN	TEPI JALAN WILAYAH	WL. ASRIDO	KOMERSIAL	INSIDENTIL GEDUNG	INSIDENTIL TEPI JALAN UMUM	PLB	TOTAL
TARGET PERTAHAN	5.481.000.000	1.687.381.000	1.248.000.000	87.698.800	102.600.000	2.820.007.644	11.406.586.444
REALISASI PENERIMAAN	4.467.109.275	1.350.533.300	857.640.000	18.872.800	54.328.250	2.429.238.500	8.207.800.975
SELISIH	913.890.725	336.847.700	390.360.000	48.726.150	48.271.750	390.769.144	3.198.785.469
PERSENTASE PENCAPAIAN	81,69%	80,64%	68,72%	21,63%	52,82%	86,14%	80,72%

Realisasi Pajak Parkir Kota Makassar Tahun Anggaran 2010  
(Sumber: Arsip DISPENDA)



Realisasi Realisasi Pajak Parkir Kota Makassar Tahun Anggaran 2011  
(Sumber: Arsip DISPENDA)



Realisasi Realisasi Pajak Parkir Kota Makassar Tahun Anggaran 2012  
 (Sumber: Arsip DISPENDA)



Realisasi Realisasi Pajak Parkir Kota Makassar Tahun Anggaran 2013  
(Sumber: Arsip DISPENDA)





Realisasi Realisasi Pajak Parkir Kota Makassar Tahun Anggaran 2014  
(Sumber: Arsip DISPENDA)



Pendapatan Daerah Kota Makassar Tahun Anggaran 2009-2013  
(Sumber: Arsip DISPENDA)

**DAFTAR BERKAPITULASI SUMBER DAN REALISASI PENDAPATAN PENDAPATAN DAERAH  
PEMERINTAH KOTA MAKASSAR  
Tahun Anggaran 2009-2013**



Kategori	Kode	Uraian	2009		2010		2011		2012		2013	
			Saldo Awal	Saldo Akhir	Saldo Awal	Saldo Akhir	Saldo Awal	Saldo Akhir	Saldo Awal	Saldo Akhir	Saldo Awal	Saldo Akhir
1. PENDAPATAN NEGARA	1.1	1.1.1	1.1.1.1	1.1.1.2	1.1.1.1	1.1.1.2	1.1.1.1	1.1.1.2	1.1.1.1	1.1.1.2	1.1.1.1	1.1.1.2
	1.1.1.1	1.1.1.1.1	1.1.1.1.2	1.1.1.1.1	1.1.1.1.2	1.1.1.1.1	1.1.1.1.2	1.1.1.1.1	1.1.1.1.2	1.1.1.1.1	1.1.1.1.2	
	1.1.1.1.1	1.1.1.1.1.1	1.1.1.1.1.2	1.1.1.1.1.1	1.1.1.1.1.2	1.1.1.1.1.1	1.1.1.1.1.2	1.1.1.1.1.1	1.1.1.1.1.2	1.1.1.1.1.1	1.1.1.1.1.2	
	1.1.1.1.1.1	1.1.1.1.1.1.1	1.1.1.1.1.1.2	1.1.1.1.1.1.1	1.1.1.1.1.1.2	1.1.1.1.1.1.1	1.1.1.1.1.1.2	1.1.1.1.1.1.1	1.1.1.1.1.1.2	1.1.1.1.1.1.1	1.1.1.1.1.1.2	
	1.1.1.1.1.1.1	1.1.1.1.1.1.1.1	1.1.1.1.1.1.1.2	1.1.1.1.1.1.1.1	1.1.1.1.1.1.1.2	1.1.1.1.1.1.1.1	1.1.1.1.1.1.1.2	1.1.1.1.1.1.1.1	1.1.1.1.1.1.1.2	1.1.1.1.1.1.1.1	1.1.1.1.1.1.1.2	
	1.1.1.1.1.1.1.1	1.1.1.1.1.1.1.1.1	1.1.1.1.1.1.1.1.2	1.1.1.1.1.1.1.1.1	1.1.1.1.1.1.1.1.2	1.1.1.1.1.1.1.1.1	1.1.1.1.1.1.1.1.2	1.1.1.1.1.1.1.1.1	1.1.1.1.1.1.1.1.2	1.1.1.1.1.1.1.1.1	1.1.1.1.1.1.1.1.2	
2. PENDAPATAN DAERAH	2.1	2.1.1	2.1.1.1	2.1.1.2	2.1.1.1	2.1.1.2	2.1.1.1	2.1.1.2	2.1.1.1	2.1.1.2	2.1.1.1	2.1.1.2
	2.1.1.1	2.1.1.1.1	2.1.1.1.2	2.1.1.1.1	2.1.1.1.2	2.1.1.1.1	2.1.1.1.2	2.1.1.1.1	2.1.1.1.2	2.1.1.1.1	2.1.1.1.2	
	2.1.1.1.1	2.1.1.1.1.1	2.1.1.1.1.2	2.1.1.1.1.1	2.1.1.1.1.2	2.1.1.1.1.1	2.1.1.1.1.2	2.1.1.1.1.1	2.1.1.1.1.2	2.1.1.1.1.1	2.1.1.1.1.2	
	2.1.1.1.1.1	2.1.1.1.1.1.1	2.1.1.1.1.1.2	2.1.1.1.1.1.1	2.1.1.1.1.1.2	2.1.1.1.1.1.1	2.1.1.1.1.1.2	2.1.1.1.1.1.1	2.1.1.1.1.1.2	2.1.1.1.1.1.1	2.1.1.1.1.1.2	
	2.1.1.1.1.1.1	2.1.1.1.1.1.1.1	2.1.1.1.1.1.1.2	2.1.1.1.1.1.1.1	2.1.1.1.1.1.1.2	2.1.1.1.1.1.1.1	2.1.1.1.1.1.1.2	2.1.1.1.1.1.1.1	2.1.1.1.1.1.1.2	2.1.1.1.1.1.1.1	2.1.1.1.1.1.1.2	
	2.1.1.1.1.1.1.1	2.1.1.1.1.1.1.1.1	2.1.1.1.1.1.1.1.2	2.1.1.1.1.1.1.1.1	2.1.1.1.1.1.1.1.2	2.1.1.1.1.1.1.1.1	2.1.1.1.1.1.1.1.2	2.1.1.1.1.1.1.1.1	2.1.1.1.1.1.1.1.2	2.1.1.1.1.1.1.1.1	2.1.1.1.1.1.1.1.2	

Handwritten notes at the bottom: 980, 200, 384, 100, 129, 987, 22, 52%



Pendapatan Daerah Kota Makassar Tahun Anggaran 2014  
(Sumber: Arsip DISPENDA)

D	URAIAN PENERIMAAN	APBD T.A. 2014			APBD T.A. 2015
		PERUBAHAN	REALISASI	% CAPAIAN	POKOK
		1	2	3	4
	<b>PENDAPATAN ASLI DAERAH</b>				
	PAJAK DAERAH	572.081.993.000	541.244.151.000	95,57	572.081.993.000
	RETRIBUSI DAERAH	127.846.133.000	125.776.684.790	100,10	125.323.164.000
	HASIL PENGELOLAAN KEUANGAN yg DIPISAHKAN	12.333.818.000	11.833.444.183	95,96	12.512.435.000
	LAIN-LAIN PENDAPATAN ASLI DAERAH YANG SAH	19.122.000.000	21.071.961.353	110,31	23.410.000.000
	<b>JUMLAH PAD</b>	<b>831.461.964.000</b>	<b>780.982.641.323</b>	<b>87,89</b>	<b>992.347.612.000</b>
	<b>DANA PERIMBANGAN</b>				
	BAGI HASIL PAJAK	68.743.772.000	85.566.114.366	124,47	81.896.003.000
	BAGI HASIL BIJARAN PAJAK	3.882.039.000	2.868.567.373	77,47	1.953.924.000
	<b>JUMLAH BAGI HASIL</b>	<b>72.625.811.000</b>	<b>88.434.681.739</b>	<b>122,08</b>	<b>83.850.927.000</b>
	<b>JUMLAH PAD + BAGI HASIL</b>	<b>904.087.775.000</b>	<b>869.417.323.062</b>	<b>96,13</b>	<b>1.087.999.539.000</b>
	DANA ALOKASI UMUM	1.114.813.211.000	1.114.813.212.306	100,00	1.128.846.380.000
	DANA ALOKASI KHUSUS	64.792.920.000	48.934.690.000	75,60	81.700.180.000
	<b>JUMLAH DANA PERIMBANGAN</b>	<b>1.252.082.453.000</b>	<b>1.251.876.573.533</b>	<b>99,98</b>	<b>1.326.418.487.000</b>
	<b>JAN - LAIN PENDAPATAN YANG SAH</b>				
	PENDAPATAN HIBAH	4.200.000.000	575.310.000	13,51	4.500.000.000
	DANA BAGI HASIL PAJAK DARI PROVINSI	265.834.128.000	264.970.083.648	100,07	296.537.186.000
	DANA BAGI HASIL RETRIBUSI DARI PROVINSI		181.646.284	100,00	
	DANA PENYESUAIAN	319.102.933.000	319.102.933.000	100,00	399.801.957.000
	BANTUAN KEUANGAN DARI PROVINSI	62.162.862.000	62.162.862.320	100,00	62.162.862.000
	<b>JUMLAH LAIN-LAIN PENDAPATAN YANG SAH</b>	<b>648.983.473.000</b>	<b>648.952.395.970</b>	<b>99,69</b>	<b>763.801.815.000</b>
	<b>TOTAL PENDAPATAN (A+B+C)</b>	<b>2.732.727.890.000</b>	<b>2.629.817.615.248</b>	<b>96,23</b>	<b>3.081.357.914.000</b>

## **Biodata Penulis**



**Syahirul Alim** atau **Egi**, demikian Penulis disapa, lahir di Kota Palu pada 13 September Tahun 1992 dan merupakan anak tertua dari pasangan menikah Hasbi Andi Mide dan Hj. Farida M. Saleh. Penulis yang kini genap berusia 23 Tahun pernah, hanya, dan atau masih terlibat di tiga lembaga kemahasiswaan yakni BEM Fakultas Syariah dan Hukum UINAM (BEM-FSH), Himpunan Mahasiswa Islam (HMI) Cabang Gowa Raya, dan Mahasiswa Pecinta Alam Sultan Alauddin (MAPALASTA). Sebelum menempuh studi S1 di Fakultas Ekonomi dan Bisnis Islam Kampus UIN Alauddin Makassar, terlebih dahulu Penulis mengenyam bangku pendidikan formal secara berjenjang di TK Aisyiyah Bustanul Athfal Palu (*Tahun 1997*), SDN 1 Palu (*lulus Tahun 2004*), SMPN 2 Palu (*lulus Tahun 2007*), dan SMAN 2 Palu (*lulus Tahun 2010*).

Demikian Data Diri ini dituliskan agar diketahui. Untuk komunikasi lebih lanjut Penulis dapat dihubungi di:

No Telp. : 081 222 624 480

E-mail : [egixandercorleone@gmail.com](mailto:egixandercorleone@gmail.com) / [egixandergreat@gmail.com](mailto:egixandergreat@gmail.com) /  
[egisyahirulalim@yahoo.co.id](mailto:egisyahirulalim@yahoo.co.id)

UNIVERSITAS ISLAM NEGERI  
**ALAUDDIN**  
M A K A S S A R