

**RANCANG BANGUN APLIKASI PENGENALAN DAN
SIMULASI PERMAINAN TRADISIONAL NUSANTARA
BERBASIS ANDROID**



Diajukan untuk memenuhi salah satu syarat guna mencapai gelar
Sarjana Komputer pada Jurusan Teknik Informatika
Fakultas Sains dan Teknologi
UIN Alauddin Makassar

Oleh:

MEGAWATI
NIM: 60200111051

**FAKULTAS SAINS DAN TEKNOLOGI
UIN ALAUDDIN MAKASSAR**

2016

PERNYATAAN KEASLIAN SKRIPSI

PERNYATAAN KEASLIAN SKRIPSI


Saya yang beranda tangan di bawah ini :

Nama : Megawati
NIM : 60200111051
Jurusan : Teknik Informatika
Fakultas / Program : Sains dan Teknologi
Judul : Rancang Bangun Aplikasi Pengenalan dan Simulasi Permainan Tradisional Nusanantara Berbasis Android

Menyatakan dengan sebenarnya bahwa skripsi yang saya tulis ini benar merupakan hasil karya saya sendiri. Jika di kemudian hari terbukti bahwa ini merupakan duplikasi, tiruan, plagiat, atau dibuat oleh orang lain, sebagian atau seluruhnya, maka skripsi dan gelar yang diperoleh karenanya batal demi hukum.

Makassar, 22 Agustus 2016

Penyusun,



MEGAWATI
NIM : 60200111051

PERSETUJUAN PEMBIMBING

PERSETUJUAN PEMBIMBING

Pembimbing penulisan skripsi saudara **Megawati : 60200111051**, mahasiswi Jurusan Teknik Informatika pada Fakultas Sains dan Teknologi Universitas Islam Negeri (UIN) Alauddin Makassar, setelah dengan seksama meneliti dan mengoreksi skripsi yang bersangkutan dengan judul, “ **Rancang Bangun Aplikasi Pengenalan dan Simulasi Permainan Tradisional Nusantara Berbasis Android** ”, memandang bahwa skripsi tersebut telah memenuhi syarat-syarat ilmiah dan dapat disetujui untuk diajukan ke sidang *Munaqasyah*.

Demikian persetujuan ini diberikan untuk proses selanjutnya.

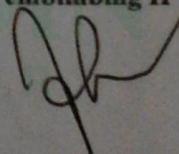
Makassar, 22 Agustus 2016

Pembimbing I

Pembimbing II



Yusran Bobihu, S.Kom., M.Si
NIP. 19760827 200912 1 002



Faisal, S.T., M.T.
NIP. 19720721 201101 1 001

PENGESAHAN SKRIPSI

PENGESAHAN SKRIPSI

Skrripsi yang berjudul, " Rancang Bangun Aplikasi Pengenalan dan Simulasi Permainan Tradisional Nusantara Berbasis Android " yang disusun oleh Megawati, NIM : 60200111051, mahasiswi Jurusan Teknik Informatika pada Fakultas Sains dan Teknologi UIN Alauddin Makassar, telah diuji dan dipertahankan dalam sidang *munaqasyah* yang diselenggarakan pada hari Senin, 29 Agustus 2016 M, bertepatan dengan tanggal 26 Dzulkaidah 1437 H, dinyatakan telah dapat diterima sebagai salah satu syarat untuk memperoleh gelar Sarjana Komputer dalam Ilmu Sains dan Teknologi, Jurusan Teknik Informatika.

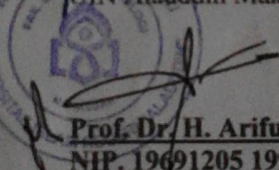
Gowa, 29 Agustus 2016 M
26 Dzulkaidah 1437 H

DEWAN PENGUJI :

Ketua	: Dr. Muh.Tahir Malloko, M.Th.L.	(.....)
Sekretaris	: Dr. H. Kamaruddin Tone, M.M.	(.....)
Penguji I	: Faisal Akib, S.Kom., M.Kom.	(.....)
Penguji II	: Mega Orina Fitri, S.T., M.T.	(.....)
Penguji III	: Dr. Sohra, M.Ag.	(.....)
Pembimbing I	: Yusran Bobihu, S.Kom., M.Si.	(.....)
Pembimbing II	: Faisal, S.T., M.T.	(.....)

Diketahui oleh :

Dekan Fakultas Sains dan Teknologi
UIN Alauddin Makassar,


Prof. Dr. H. Arifuddin, M.Ag
NIP. 19691205 199303 1 001

KATA PENGANTAR

بِسْمِ اللَّهِ الرَّحْمَنِ الرَّحِيمِ

Segala puja dan puji bagi Allah, seru sekalian alam, Shalawat dan salam semoga tercurah kepada junjungan nabi besar Muhammad saw. Para sahabat, keluarga serta pengikut-pengikutnya hingga akhir zaman.

Penulis menyadari bahwa sejak persiapan hingga penyelesaian skripsi ini, yang berjudul **“Rancang Bangun Aplikasi Pengenalan dan Simulasi Permainan Tradisional Nusantara Berbasis Android”** terdapat banyak kesulitan dan tantangan yang dihadapi, namun berkat ridha dari Allah swt. dan bimbingan berbagai pihak maka segala kesulitan dan tantangan yang dihadapi dapat teratasi. Oleh karena itu lewat tulisan ini, penulis mengucapkan rasa terima kasih yang tak terhingga kepada semua pihak yang turut membantu dalam penyelesaian skripsi ini.

Melalui kesempatan ini, penulis mengucapkan permohonan maaf dan rasa terima kasih yang sebesar-besarnya kepada Ayahanda Bachtiar, S.Pd dan Ibunda Nursinah tercinta yang selalu memberikan semangat dan do'a tiada henti serta kasih sayang dan dukungan baik moral maupun material. Tak akan pernah cukup kata untuk mengungkapkan rasa terima kasih Ananda buat Ayahanda dan Ibunda tercinta. Serta Kakanda Hardiyanti, S.Pd dan keluarga, Adindaku Muh. Adnan dan Melani yang juga selalu setia memberikan semangat dan mendoakan agar terselesainya skripsi penulis.

Begitu pula penulis mengucapkan terima kasih kepada :

1. Rektor Universitas Islam Negeri Alauddin Makassar, Prof. Dr. H. Musafir Pababbari, M.Si beserta Wakil Rektor I, II dan III.
2. Dekan Fakultas Sains dan Teknologi Universitas Islam Negeri Alauddin Makassar, Prof. Dr. H. Arifuddin, M.Ag beserta Wakil Dekan I, II dan III.
3. Ketua Jurusan Teknik Informatika, Faisal, S.T., M.T. dan Sekretaris Jurusan Teknik Informatika, Mega Orina Fitri, S.T., M.T.
4. Pembimbing I Yusran Bobihu, S.Kom., M.Si dan pembimbing II Faisal, S.T., M.T yang telah memberi arahan, koreksi, pengetahuan baru dalam penulisan skripsi ini, serta membimbing dan membantu penulis dalam tahap penyusunan skripsi ini hingga selesai.
5. Penguji I Faisal Akib S.Kom., M.Kom., penguji II Mega Orina Fitri, S.T., M.T dan penguji III Dr. Sohrah., M.Ag, yang telah menguji penulis sehingga mendapatkan pemikiran yang baru.
6. Seluruh dosen dan staf Jurusan Teknik Informatika Fakultas Sains dan Teknologi UIN Alauddin.
7. Sahabat-sahabat ASC11, angkatan 2011 Teknik Informatika yang tidak dapat penulis sebutkan satu persatu. Terima kasih saudara seperjuanganku atas segala semangat, ide, solusi dan suka duka yang dihadapi bersama dalam menempuh pendidikan di kampus.
8. Kakak-kakak, adik-adik dan teman-teman di *study club* Inready yang telah memberikan banyak ilmunya selama kuliah di kampus.

9. Teman-teman KKN Angkatan ke-50 Desa Belapunranga Kec. Parangloe Kab. Gowa. Terkhusus Amrin. Herawati, S.Kom, Adlian, Ali Muqarram, dan Arsyad. Terima kasih atas segala dukungan dan kebersamaannya.
10. Irahmani, S.Kom, Kasmirawati, Isa Rahmadani, Khalid Fadhlullah, M. Huzaimi Syahrawi, Ismail, M. Ilham Sabar, S.Kom, Muh. Iqbal, S.Kom, Muslimin Sadiq Karim, S.Kom, dan Alifka, S.Kom. Terima Kasih telah setia menemani penulis baik suka dan duka serta dengan tulus ikhlas memberikan bantuan dan do'a sehingga skripsi ini dapat terselesaikan.
11. Seluruh pihak yang tidak dapat penulis sebutkan satu persatu, namun telah banyak terlibat membantu penulis dalam proses penyusunan skripsi ini.

Akhirnya hanya kepada Allah lah penyusun pasrahkan semuanya, semoga semua pihak yang membantu penyusun mendapat pahala di sisi Allah swt, serta semoga skripsi ini bermanfaat bagi semua orang khususnya bagi penyusun pribadi.



Makassar, 22 Agustus 2016

Penyusun,

MEGAWATI
NIM : 60200111051

DAFTAR ISI

HALAMAN JUDUL.....	i
PERNYATAAN KEASLIAN SKRIPSI.....	ii
PERSETUJUAN PEMBIMBING.....	iii
PENGESAHAN SKRIPSI.....	iv
KATA PENGANTAR	v
DAFTAR ISI.....	viii
DAFTAR GAMBAR	xi
DAFTAR TABEL.....	xiv
ABSTRAK.....	xv
BAB I PENDAHULUAN.....	1
A. Latar Belakang Masalah	1
B. Rumusan Masalah.....	7
C. Fokus Penelitian dan Deskripsi Fokus	7
D. Kajian Pustaka / Penelitian Terdahulu.....	8
E. Tujuan dan Kegunaan Penelitian	10
BAB II TINJAUAN TEORITIS	11
A. Aplikasi.....	11
B. Media Informasi.....	13
C. Simulasi.....	14

D. Animasi.....	14
E. Permainan Tradisional	15
F. Android	22
G. Daftar Simbol.....	25
1. Flowmap.....	25
2. Use Case Diagram.....	26
3. Class Diagram	27
4. Sequence Diagram.....	28
5. Activity Diagram.....	29
6. Bagan Alir (Flowchart)	29
BAB III METODE PENELITIAN.....	31
A. Jenis dan Lokasi Penelitian.....	31
B. Pendekatan Penelitian.....	32
C. Sumber Data.....	32
D. Metode Pengumpulan Data.....	34
E. Instrumen Penelitian	34
F. Teknik Pengolahan Data dan Analisis Data.....	36
G. Metode Perancangan Aplikasi	36

H. Teknik Pengujian Sistem	37
BAB IV ANALISIS DAN PERANCANGAN SISTEM	42
A. Analisis Sistem yang sedang berjalan.....	42
B. Analisis Sistem yang diusulkan	43
C. Perancangan Sistem	47
BAB V IMPLEMENTASI DAN PENGUJIAN SISTEM	62
A. Implementasi.....	62
1. Implementasi Interface	62
B. Analisis Hasil Pengujian	72
1. Prosedur Pengujian	72
2. Hasil Pengujian White Box.....	73
3. Hasil Pengujian Black Box	83
BAB VI PENUTUP	91
A. Kesimpulan	91
B. Saran	92
DAFTAR PUSTAKA	xvi
DAFTAR RIWAYAT HIDUP.....	xix

DAFTAR GAMBAR

Gambar II. 1. Permainan Tradisional Congklak	17
Gambar II. 2. Permainan Tradisional Sondah.....	18
Gambar II. 3. Permainan Tradisional Egrang	18
Gambar II. 4. Permainan Tradisional Gobak Sodor/Galasin	19
Gambar II. 5. Permainan Tradisional Layang-layang	20
Gambar II. 6. Permainan Tradisional Kelereng	20
Gambar II. 7. Permainan Tradisional Domikado.....	21
Gambar II. 8. Permainan Tradisional Lompat tali	21
Gambar II. 9. Permainan Tradisional Yoyo	22
Gambar III. 1. Buku 100+ Permainan Tradisional Indonesia	32
Gambar III. 2. E-Book Permainan Tradisional Nusantara.....	33
Gambar III. 3. Metode Waterfall.....	37
Gambar IV. 1. Flowmap sistem yang sedang berjalan.....	42
Gambar IV. 2. Flowmap sistem yang sedang berjalan.....	46
Gambar IV. 3. Use Case Diagram.....	48
Gambar IV. 4. Class Diagram	49
Gambar IV. 5. Sequence Diagram	50
Gambar IV. 6. Activity Diagram.....	51
Gambar IV. 7. Struktur Navigasi	52
Gambar IV. 8. Flowchart (Alur Program).....	53

Gambar IV. 9. Desain interface Splash Screen.....	54
Gambar IV. 10. Desain interface Menu Utama.....	55
Gambar IV. 11. Desain interface Menu Beranda.....	55
Gambar IV. 12. Desain interface Menu Penjelasan Permainan	56
Gambar IV. 13. Desain interface Menu Deskripsi Singkat.....	57
Gambar IV. 14. Desain interface Menu Cara Bermain.....	58
Gambar IV. 15. Desain interface Menu Manfaat Permainan.....	58
Gambar IV. 16. Desain interface Menu Filosofi Permainan.....	59
Gambar IV. 17. Desain interface Menu Simulasi Permainan	60
Gambar IV. 18. Desain interface Menu Panduan	60
Gambar IV. 19. Desain interface Menu Tentang	61
Gambar V. 1. Interface Splash Screen	62
Gambar V. 2. Interface Menu Utama.....	63
Gambar V. 3. Interface Menu Beranda	64
Gambar V. 4. Interface Menu Penjelasan Permainan	64
Gambar V. 5. Interface Menu Deskripsi Singkat	65
Gambar V. 6. Interface Menu Cara Bermain	66
Gambar V. 7. Interface Menu Manfaat Permainan.....	66
Gambar V. 8. Interface Menu Filosofi Permainan.....	67
Gambar V. 9. Interface Menu Simulasi Permainan	68
Gambar V. 10. Interface Menu Simulasi Permainan2	68

Gambar V. 11. Interface Menu Simulasi Permainan3	69
Gambar V. 12. Interface Menu Simulasi Permainan4	69
Gambar V. 13. Interface Menu Simulasi Permainan5	70
Gambar V. 14. Interface Menu Panduan.....	71
Gambar V. 15. Interface Menu “Tentang”	71
Gambar V. 16. Flowchart dan Flowgraph Sistem.....	74



DAFTAR TABEL

Tabel II. 1. Daftar Simbol Flowmap	25
Tabel II. 2. Daftar Simbol Use Case Diagram	27
Tabel II. 3. Daftar Simbol Class Diagram	27
Tabel II. 4. Daftar Simbol Sequence Diagram	28
Tabel II. 5. Daftar Simbol Activity Diagram	29
Tabel II. 6. Daftar Simbol Flowchart	30
Tabel III. 1. Tabel Uji Source Code	38
Tabel III. 2. Tabel Uji Cyclomatic	41
Tabel III. 3. Pengujian Fungsional	41
Tabel V. 1. Pengujian White Box	75
Tabel V. 2. Rekapitulasi Hasil Pengujian Whitebox.....	83
Tabel V. 3. Hasil Pengujian Fungsional Black Box.....	84



ABSTRAK

Nama : Megawati
NIM : 60200111051
Jurusan : Teknik Informatika
Judul : Rancang Bangun Aplikasi Pengenalan dan Simulasi Permainan Tradisional Nusantara Berbasis Android
Pembimbing I : Yusran Bobihu, S.Kom., M.Si
Pembimbing II : Faisal, S.T., M.T

Permainan tradisional adalah salah satu kebudayaan milik Indonesia yang harus dilestarikan, sebab permainan tradisional merupakan produk kebudayaan etnis Indonesia yang memiliki manfaat, kandungan dan makna filosofis. Penelitian ini dilatarbelakangi oleh kurangnya media informasi yang membahas permainan tradisional dan sulitnya memperoleh informasi tersebut secara lengkap, cepat dan mudah. Berdasarkan latar belakang tersebut maka dibutuhkan suatu aplikasi sebagai media informasi yang memperkenalkan tentang permainan tradisional. Tujuan dalam penelitian ini adalah merancang dan membangun aplikasi pengenalan dan simulasi permainan tradisional nusantara berbasis Android untuk memudahkan pengguna dalam memperoleh informasi seputar permainan tradisional secara lengkap, cepat dan mudah.

Pendekatan atau metode yang digunakan pada penelitian ini adalah penelitian kualitatif dimana strategi yang digunakan adalah *Design and Creation*. Penelitian ini menggunakan metode pengumpulan data observasi dan studi pustaka. yaitu dengan mencari referensi dari buku dan juga dari internet yang berhubungan dengan objek yang diteliti. Metode perancangan yang digunakan adalah *waterfall*, pemodelannya menggunakan UML, *flowchart*, dan perancangan antarmuka sedangkan teknik pengujian yang digunakan adalah *White Box*, *Black Box* dan kuesioner. Berdasarkan hasil ujicoba menunjukkan bahwa aplikasi ini membantu pengguna dalam memperoleh informasi seputar permainan tradisional secara lengkap, cepat dan mudah dengan menggunakan *smartphone* berbasis Android. Kesimpulan dari hasil uji coba adalah tujuan penelitian telah berhasil dicapai.

Kata Kunci : Aplikasi, Permainan Tradisional, Simulasi, Android.

BAB I

PENDAHULUAN

A. Latar Belakang Masalah

Indonesia merupakan negara yang kaya akan kebudayaan. Salah satu kebudayaan yang dimiliki Indonesia adalah kebudayaan permainan tradisional. Permainan tradisional merupakan salah satu karakter dan ciri kebudayaan lokal dari Indonesia yang mempunyai nilai-nilai luhur untuk dapat diwariskan kepada anak-anak sebagai generasi penerus. Pada dasarnya permainan tradisional merupakan unsur-unsur kebudayaan yang tidak dapat dianggap remeh, karena permainan tradisional memberikan pengaruh yang besar terhadap kejiwaan, reflek, kesabaran, keseimbangan, keakraban dengan alam, kemampuan motorik dan memahami nilai-nilai kehidupan sosial anak dikemudian hari (Sukirman, 2004). Permainan tradisional bukanlah permainan yang tanpa makna melainkan permainan yang penuh nilai-nilai, manfaat dan norma-norma luhur, dari manfaat yang dihasilkan dalam permainan tradisional memungkinkan timbulnya inisiatif, kreativitas anak untuk menciptakan dan inovasi untuk memproduksi sendiri.

Allah swt. berfirman dalam Q.S Saad/38 : 27

وَمَا خَلَقْنَا السَّمَاءَ وَالْأَرْضَ وَمَا بَيْنَهُمَا بَطْلًا ۚ ذَٰلِكَ ظَنُّ الَّذِينَ كَفَرُوا ۖ فَوَيْلٌ لِلَّذِينَ

كَفَرُوا مِنَ النَّارِ ﴿٣٨﴾

Terjemahnya :

Dan Kami tidak menciptakan langit dan bumi dan apa yang ada antara keduanya tanpa hikmah, yang demikian itu adalah anggapan orang-orang kafir. Maka celakalah orang-orang kafir itu karena mereka akan masuk neraka. (Departemen Agama RI, 2009).

Dalam tafsir Al-Misbah dijelaskan bahwa ayat tersebut memberitakan bahwa Allah swt. tidak menciptakan makhluk-Nya dengan sia-sia. Akan tetapi Dia menciptakan makhluk untuk beribadah kepada-Nya dan mengesakan-Nya, kemudian Dia akan menghimpun mereka pada hari kiamat, dimana orang yang taat akan diberikan pahala dan orang yang kafir akan disiksa. Untuk itu Allah berfirman wama khalaqnas samaa-awal ardla wamaa baina humaa baathilan dzaalika dhannulladzina kafaruu (“Dan Kami tidak menciptakan langit dan bumi dan apa yang ada diantara keduanya tanpa hikmah. Yang demikian itu adalah anggapan orang-orang kafir.”) yaitu orang-orang yang tidak memandang adanya hari kebangkitan dan hari kembali, tetapi hanya meyakini adanya negeri ini (dunia) saja. Fawailul lilladziina kafaruu minan naar (“Maka celakalah orang-orang kafir itu karena mereka akan masuk neraka.”) yaitu celakalah bagi mereka pada hari kembali dan berbangkit mereka sebab api neraka yang dipersiapkan untuk mereka. Kemudian Allah menjelaskan bahwa dengan keadilan-Nya tidak akan menyamakan antara orang yang beriman dengan orang-orang kafir. (Shihab, 2002).

Dari ayat tersebut dapat dipahami bahwa Allah swt. menciptakan segala yang ada di langit dan bumi beserta isinya dan tidak ada yang sia-sia yang Dia ciptakan, semuanya memiliki hikmah dan manfaat, maka penulis memandang perlu untuk

membuat sesuatu untuk menjelaskan kandungan dan manfaat dari permainan tradisional.

Banyak hal yang menjadi faktor semakin menghilangnya permainan tradisional itu saat ini sehingga tidak semeriah dan semarak seperti waktu dulu, yaitu karena minimnya sarana untuk memainkan permainan tradisional itu. Seperti semakin menipisnya lahan yang ada saat ini hingga mempengaruhi ketersediaan tempat/ sarana untuk bermain permainan tradisional, semakin derasnya pengaruh dari permainan modern yang masuk ke Tanah Air, perkembangan pola pikir orangtua yang mengarah pada hal yang praktis, minimnya sosialisasi permainan tradisional dimasyarakat dan juga karena kurangnya media informasi/terputusnya informasi atau pengetahuan terkait permainan tradisional dari generasi ke generasi.

Allah swt. berfirman dalam Q.S Mujadilah/58: 11.

يَرْفَعُ اللَّهُ الَّذِينَ ءَامَنُوا مِنْكُمْ وَالَّذِينَ أُوتُوا الْعِلْمَ دَرَجَاتٍ ۗ وَاللَّهُ بِمَا تَعْمَلُونَ خَبِيرٌ ﴿١١﴾

UNIVERSITAS ISLAM NEGERI

ALAUDDIN

Terjemahnya :

Niscaya Allah akan meninggikan orang-orang yang beriman diantaramu dan orang-orang yang diberi ilmu pengetahuan beberapa derajat, dan Allah maha mengetahui apa yang kamu kerjakan. (Departemen Agama RI, 2009)

Dalam tafsir Al-Misbah dijelaskan bahwa ayat tersebut membagi kaum beriman ke dalam dua kelompok besar, yang pertama adalah yang sekedar beriman dan beramal sholeh dan yang kedua adalah yang beriman dan beramal sholeh serta memiliki ilmu pengetahuan, dan kelompok yang kedua itulah yang mendapatkan

derajat yang lebih tinggi. Ilmu yang dimaksudkan bukan hanya ilmu agama, akan tetapi apapun yang bermanfaat (Shihab, 2002).

Dari ayat tersebut dapat dipahami bahwa ilmu pengetahuan yang dimiliki baik ilmu agama atau ilmu yang lainnya yang bermanfaat akan mendapatkan derajat yang lebih tinggi jika diamalkan atau disampaikan kepada orang lain, maka penulis memandang perlu membuat suatu wadah untuk menyampaikan pengetahuan atau informasi terkait permainan tradisional kepada pengguna dalam bentuk aplikasi Android. Sehingga dalam penelitian ini orang yang menyampaikan sesuatu dari aplikasi yang dibuatnya akan mendapatkan penghargaan dan pengakuan dari pengguna aplikasi.

Selanjutnya, dalam Q.S Al-Alaq/96: 5 Allah swt. berfirman.

عَلَّمَ الْإِنْسَانَ مَا لَمْ يَعْلَم

Terjemahnya :

Dia mengajar kepada manusia apa yang tidak diketahuinya. (Departemen Agama RI, 2009).

Dalam tafsir Al-Misbah dijelaskan bahwa dalam ayat ini Allah swt. menambahkan keterangan tentang kelimpahan karunia-Nya yang tidak terhingga kepada manusia, bahwa Allah swt. yang menjadikan Nabi-Nya pandai membaca. Dialah Tuhan yang mengajar manusia bermacam-macam ilmu pengetahuan yang bermanfaat baginya yang menyebabkan dia lebih utama daripada binatang-binatang, sedangkan manusia pada permulaan hidupnya tidak mengetahui apa-apa. (Shihab, 2002).

Dari ayat tersebut dapat dipahami bahwa Allah swt. mengajar kepada manusia apa yang tidak diketahuinya. Jika ayat tersebut dikaitkan dengan penelitian yang dilakukan oleh penulis maka maksud dari pembuatan aplikasi permainan tradisional adalah untuk mengajarkan atau memberikan pengetahuan kepada pengguna terkait permainan tradisional nusantara.

Kemajuan teknologi adalah sesuatu yang tidak bisa dihindari dalam kehidupan ini, karena kemajuan teknologi akan berjalan sesuai dengan kemajuan ilmu pengetahuan. Teknologi yang sangat pesat perkembangannya pada saat ini adalah teknologi *mobile (Smartphone)*. Teknologi *mobile* pada saat ini tidak hanya digunakan sebagai alat komunikasi akan tetapi juga dijadikan sebagai media yang efektif untuk memperoleh informasi terhadap sesuatu dan memudahkan pekerjaan manusia dalam kehidupan sehari-hari.

Salah satu sistem operasi yang telah banyak digunakan untuk *smartphone* adalah sistem operasi Android. Sistem operasi Android bersifat *open source* dan mendukung banyak fitur. Pemanfaatan teknologi semakin beragam dan meluas ke dalam berbagai aspek kehidupan manusia.

Seperti firman Allah swt. dalam Al-Quran yang berkaitan dengan perkembangan teknologi yaitu pada Q.S Yunus Ayat/10: 101. Allah swt. Berfirman :

قُلْ أَنْظَرُوا مَاذَا فِي السَّمَوَاتِ وَالْأَرْضِ وَمَا تُغْنِي الْآيَاتُ وَالنُّذُرُ عَنْ قَوْمٍ لَا

يُؤْمِنُونَ ﴿١٠١﴾

Terjemahnya :

Katakanlah, “Perhatikanlah apa yang ada dilangit dan di bumi!” Tidaklah bermanfaat tanda-tanda (kebesaran Allah) dan rasul-rasul yang memberi peringatan bagi orang yang tidak beriman. (Departemen Agama RI, 2009)

Dalam tafsir Al-Misbah dijelaskan bahwa, di dalam surat Yunus ayat 101 Allah swt. berfirman menyeru kepada umat manusia untuk mencermati dan merenungi apa yang ada di langit dan di bumi berupa bukti-bukti yang menunjukkan keagungan dan ke-Esaan tuhan. Ayat tersebut dan banyak lagi yang lainnya mendorong umat manusia untuk mengembangkan ilmu pengetahuan melalui eksperimentasi dan pengamatan. Ayat tersebut juga mengajak untuk menggali pengetahuan yang berhubungan dengan alam raya beserta isinya. (Shihab, 2002).

Dari ayat tersebut dapat dipahami bahwa Allah swt. menyeru kepada manusia untuk memperhatikan segala sesuatu yang ada di muka bumi ini, karena segala sesuatu yang diciptakan oleh Allah swt. tidaklah sia-sia melainkan memiliki manfaat untuk dapat digunakan dan dikembangkan oleh manusia, maka penulis memandang perlu untuk memanfaatkan *smartphone* Android sebagai media untuk mengimplementasikan aplikasi permainan tradisional nusantara.

Berdasarkan uraian tersebut di atas, maka pada tugas akhir ini akan dibuat **Aplikasi Pengenalan dan Simulasi Permainan Tradisional Nusantara Berbasis Android**. Dimana aplikasi ini sebagai media yang memudahkan dalam memperoleh informasi terkait permainan tradisional.

B. Rumusan Masalah

Berdasarkan latar belakang masalah yang telah dikemukakan di atas, maka fokus permasalahan yang akan dibahas yaitu: bagaimana merancang dan membangun aplikasi pengenalan dan simulasi permainan tradisional nusantara berbasis Android ?

C. Fokus Penelitian dan Deskripsi Fokus

1. Fokus Penelitian

Agar dalam pengerjaan tugas akhir ini bisa terarah, maka penelitian ini difokuskan pada pembahasan sebagai berikut :

- a. Aplikasi ini sebagai media informasi untuk memperkenalkan dan menampilkan informasi terkait permainan tradisional nusantara meliputi deskripsi singkat, cara bermain, manfaat permainan, filosofi permainan dan simulasi cara bermain.
- b. Simulasi permainan tradisional nusantara ditampilkan dalam bentuk animasi 2D.
- c. Aplikasi ini berjalan pada *smartphone* berbasis Android minimum versi 4.0 (*ICS: Ice Cream Sandwich*).
- d. Target pengguna aplikasi ini yaitu : anak-anak.

2. Deskripsi Fokus

Sedangkan untuk mempermudah pemahaman dan menghindari kesalahan dalam menafsirkan atau memaknai judul skripsi ini, maka terlebih dahulu akan dikemukakan deskripsi fokus sebagai berikut :

- a. Media informasi mengenai permainan tradisional saat ini masih kurang. Dengan aplikasi yang dihasilkan dalam penelitian ini maka informasi mengenai permainan tradisional bisa lebih mudah diketahui dan lebih jelas karena membahas deskripsi singkat, cara bermain, manfaat permainan, filosofi permainan dan simulasi dari permainan tradisional.
- b. Simulasi berbentuk animasi dua dimensi yang ditampilkan dalam bentuk video untuk lebih memperjelas cara bermain dari permainan tradisional.
- c. *Smartphone* Android sebagai sarana untuk mengimplementasikan aplikasi permainan tradisional.
- d. Target pengguna merupakan bagian dari rencana yang sudah disusun secara terstruktur yang akan dicapai secara nyata dalam jangka waktu tertentu. Adapun pengguna dari aplikasi tersebut adalah anak-anak.

D. Kajian Pustaka / Penelitian Terdahulu

Penelitian dengan tema permainan tradisional sebelumnya telah dilakukan oleh Lubis (2015) dengan judul “Perancangan Aplikasi Visualisasi Jenis Permainan Tradisional Berbasis Web dengan Menggunakan Metode *User Centered Design* (UCD)”. Pada penelitian ini, dirancang sebuah aplikasi pengenalan jenis-jenis permainan tradisional berbasis web sebagai media penunjang untuk mempelajari dan mengenalkan permainan tradisional kepada anak-anak.

Penelitian tersebut memiliki kesamaan dengan aplikasi yang akan dibuat, yaitu aplikasi ini akan menampilkan visualisasi jenis permainan dalam bentuk

animasi 2D. Namun terdapat pula perbedaan dengan aplikasi yang akan dibuat. Perbedaannya yaitu aplikasi yang dirancang oleh Lubis berjalan pada web yang membutuhkan koneksi internet sedangkan aplikasi yang dirancang oleh penulis berjalan pada *smartphone* yang bersistem operasi Android minimum *versi Ice Cream Sandwich* dan tanpa membutuhkan koneksi internet.

Penelitian selanjutnya dengan judul “Perancangan Media Aplikasi *Smartphone* Ensiklopedia Permainan Tradisional Jawa Barat” oleh Putra (2015) aplikasi yang dirancang tersebut berisi informasi, dan ajakan untuk mengenal dan melihat kembali permainan tradisional.

Kesamaannya dengan aplikasi yang akan dibuat oleh penulis yaitu memiliki kegunaan yang sama dan diimplementasikan pada perangkat *smartphone* berbasis Android. Perbedaannya dengan aplikasi yang dirancang penulis yaitu pada objek penelitian. Penelitian sebelumnya oleh Putra hanya menampilkan informasi permainan tradisional seputar Jawa Barat. Sedangkan aplikasi yang dirancang penulis menampilkan informasi seputar permainan tradisional nusantara.

Penelitian selanjutnya tentang permainan tradisional oleh Ranciu, Waluyanto dan Zacky (2013) dengan judul “Perancangan Buku Ilustrasi Permainan Tradisional dan Penanaman Nilai Etika Dasar”. Perancangan ini bertujuan untuk mengenalkan permainan tradisional Indonesia dan nilai-nilai etika dasar apa saja yang terkandung di dalam setiap permainan tersebut.

Penelitian tersebut memiliki kesamaan dengan aplikasi yang akan dibuat penulis yaitu menampilkan informasi seputar permainan tradisional. Sedangkan

Perbedaan dari penelitian tersebut dengan penelitian penulis adalah pada bentuk penyajian informasinya. Pada penelitian tersebut penyampaian informasi tentang permainan tradisional disampaikan dalam bentuk buku ilustrasi sedangkan penyampaian informasi tentang permainan tradisional oleh penulis disampaikan dalam bentuk aplikasi yang dapat dijalankan pada *smartphone* berbasis Android.

E. Tujuan dan Kegunaan Penelitian

1. Tujuan penelitian

Tujuan dalam penelitian ini adalah merancang dan membangun aplikasi pengenalan dan simulasi permainan tradisional nusantara berbasis Android untuk memudahkan pengguna dalam memperoleh informasi seputar permainan tradisional secara lengkap, cepat dan mudah.

2. Kegunaan Penelitian

a. Kegunaan Secara Teoritis

Dapat memberikan suatu referensi yang berguna bagi dunia akademis khususnya dalam penelitian yang akan dilakukan oleh para peneliti yang akan datang dalam hal pengembangan teknologi berbasis Android.

b. Kegunaan Secara Praktis

Sebagai media yang dapat memudahkan pengguna untuk mengetahui informasi permainan tradisional secara lengkap, cepat dan mudah.

BAB II

TINJAUAN TEORITIS

A. Aplikasi

Aplikasi adalah sebuah perangkat lunak yang menjadi *front end* dalam sebuah sistem yang digunakan untuk mengolah data menjadi suatu informasi yang berguna bagi orang-orang dan sistem yang bersangkutan (Widianti, 2000). Istilah aplikasi berasal dari bahasa Inggris *application* yang berarti penerapan, lamaran ataupun penggunaan. Sedangkan secara istilah, pengertian aplikasi adalah suatu program yang siap untuk digunakan yang dibuat untuk melaksanakan suatu fungsi bagi pengguna jasa aplikasi serta penggunaan aplikasi lain yang dapat digunakan oleh suatu sasaran yang akan dituju. Menurut kamus besar komputer eksekutif, aplikasi mempunyai arti yaitu pemecahan masalah yang menggunakan salah satu teknik pemrosesan data aplikasi yang biasanya berpaku pada sebuah komputasi yang diinginkan atau diharapkan maupun pemrosesan data yang diharapkan (Andriansyah, 2013).

Adapun pengertian aplikasi menurut para ahli adalah sebagai berikut :

1. Menurut Ali Zaki dan Smitdev Community.

Aplikasi adalah komponen yang berguna melakukan pengolahan data maupun kegiatan-kegiatan seperti pembuatan dokumen atau pengolahan data.

2. Menurut Jogiyanto

Aplikasi adalah penggunaan dalam suatu komputer, instruksi (*instruction*) atau pernyataan (*statement*) yang disusun sedemikian rupa sehingga komputer dapat memproses input menjadi output.

3. Menurut Hengky W. Pramana

Aplikasi adalah suatu unit perangkat lunak yang dibuat untuk melayani kebutuhan akan beberapa aktivitas seperti sistem perniagaan, game, pelayanan masyarakat, periklanan atau semua proses yang hamper dilakukan manusia.

4. Menurut Sri Widianti

Aplikasi adalah sebuah perangkat lunak yang menjadi *front end* dalam sebuah sistem yang digunakan untuk mengolah data menjadi suatu informasi yang berguna untuk orang-orang dan sistem yang bersangkutan.

5. Menurut Harip Santoso

Aplikasi adalah suatu kelompok file (*form, class, report*) yang bertujuan untuk melakukan aktivitas tertentu yang saling terkait.

6. Menurut Yuhefizar

Aplikasi merupakan program yang dikembangkan untuk memenuhi kebutuhan pengguna dalam menjalankan pekerjaan tertentu.

7. Menurut Rachmad Hakim. S

Aplikasi merupakan perangkat lunak yang digunakan untuk tujuan tertentu, seperti mengolah dokumen, mengatur windows dan permainan (*game*), dan sebagainya.

8. Menurut R. Eko I dan Djokopran

Aplikasi merupakan proses atau prosedur aliran data dalam infrastruktur teknologi informasi yang dapat dimanfaatkan oleh para pengambil keputusan yang sesuai dengan jenjang dan kebutuhan.

Beberapa aplikasi yang digabung bersama menjadi suatu paket disebut sebagai suatu paket atau *application suite*. Aplikasi-aplikasi dalam suatu paket biasanya memiliki *interface* pengguna yang memiliki kesamaan sehingga memudahkan pengguna untuk mempelajari dan menggunakan tiap aplikasi (Andriansyah, 2013).

B. Media Informasi

Kata media berasal dari bahasa latin dan merupakan bentuk jamak dari kata medium yang secara harfiah berarti perantara atau pengantar. Media adalah segala sesuatu yang dapat digunakan untuk menyalurkan pesan dari pengirim ke penerima sehingga dapat merangsang pikiran, perasaan, perhatian dan minat serta perhatian yang sedemikian rupa sehingga proses belajar terjadi.

Informasi adalah data yang diproses kedalam bentuk yang lebih berarti bagi penerima dan berguna serta berupa fakta sesuai nilai yang bermanfaat, sekarang atau

untuk masa yang akan datang. Sehingga media informasi dapat diartikan sebagai suatu yang dapat menyampaikan data atau informasi yang berguna dan bermanfaat, dari pembuat informasi kepada penerimanya (Sadiman, 2002).

C. Simulasi

Simulasi berasal dari kata *simulate* yang memiliki arti pura-pura atau berbuat seolah-olah, dan juga *simulation* yang berarti tiruan atau perbuatan yang hanya berpura-pura saja. Jadi, Simulasi adalah suatu proses peniruan dari sesuatu yang nyata beserta keadaan sekelilingnya (*state of affairs*). Aksi melakukan simulasi ini secara umum menggambarkan sifat-sifat karakteristik kunci dari kelakuan sistem fisik atau system yang abstrak tertentu (“Simulasi” 2013).

D. Animasi

1. Pengertian

Animasi merupakan suatu teknik menampilkan gambar berurut sedemikian rupa sehingga penonton merasakan adanya ilusi gerakan (*motion*) pada gambar yang ditampilkan. Secara umum ilusi gerakan merupakan perubahan yang dideteksi secara visual oleh mata penonton sehingga posisi sebagai makna dari istilah “gerakan”. Perubahan seperti perubahan warna pun dapat dikatakan sebuah animasi.

Animasi juga merupakan salah satu media yang bisa digunakan untuk membuat proses pembelajaran menjadi lebih menarik dibanding penyampaian secara lisan atau dalam buku yang bersifat statis. Fungsi animasi dapat direalisasikan dalam berbagai cara. Salah satunya adalah dengan menggunakan cara *frame by frame*

animation. Cara ini pada umumnya digunakan pada gerakan yang cukup kompleks untuk dimodelkan seperti gerakan manusia berjalan (Thohib, 2007).

2. Jenis-jenis Animasi

Animasi yang dulunya mempunyai prinsip yang sederhana, sekarang telah berkembang menjadi beberapa jenis, yaitu :

a. Animasi 2D (2 dimensi)

Animasi yang biasa juga disebut dengan film kartun (gambar yang lucu).

b. Animasi 3D (3 dimensi)

Animasi 3D adalah pengembangan dari animasi 2D. Dengan animasi 3D, karakter yang diperlihatkan semakin hidup dan nyata, mendekati wujud yang aslinya. Animasi ini biasa disebut dengan CGI (*Computer Generated Imagery*).

E. Permainan Tradisional

Permainan tradisional dapat diartikan sebagai satu kegiatan yang menyenangkan yang dilakukan menurut tradisi, sehingga menimbulkan rasa puas pada pelakunya (Muhammad Zaini, 1988). Menurut Sukirman (2004), permainan tradisional anak merupakan unsur kebudayaan, karena mampu memberi pengaruh terhadap perkembangan kejiwaan, sifat dan kehidupan sosial anak. Permainan tradisional anak ini juga dianggap sebagai salah satu unsur kebudayaan yang memberi ciri khas pada suatu kebudayaan tertentu. Oleh karena itu, permainan tradisional merupakan asset budaya, yaitu modal bagi suatu masyarakat untuk mempertahankan eksistensi dan identitasnya di tengah masyarakat lain.

Permainan tradisional biasanya disebarkan dari mulut ke mulut dan kadang-kadang mengalami perubahan nama atau bentuk meskipun dasarnya sama. Jika dilihat dari akar katanya, permainan tradisional tidak lain adalah kegiatan yang diatur oleh suatu peraturan permainan yang merupakan pewarisan dari generasi terdahulu yang dilakukan manusia (anak-anak) dengan tujuan mendapat kegembiraan (Danandjaja dalam Misbach, 2007).

Menurut Misbach (2007), permainan tradisional yang ada di Nusantara ini dapat menstimulasi berbagai aspek perkembangan anak, seperti :

1. Aspek motorik : Melatih daya tahan, daya lentur, sensorimotorik, motorik kasar, motorik halus.
2. Aspek kognitif : Mengembangkan imajinasi, kreativitas, problem solving, strategi, antisipatif, pemahaan kontekstual.
3. Aspek emosi : Katarsis emosional, mengasah empati, pengendalian diri.
4. Aspek bahasa : Pemahaman konsep-konsep nilai.
5. Aspek sosial : Menjalin relasi, kerjasama, melatih kematangan sosial dengan teman sebaya dan meletakkan pondasi untuk melatih keterampilan sosialisasi berlatih peran dengan orang lebih dewasa/masyarakat.
6. Aspek spiritual : Menyadari keterhubungan dengan sesuatu yang bersifat Agung (*transcendental*).
7. Aspek ekologis : Memahami pemanfaatan elemen-elemen alam sekitar secara bijaksana.

8. Aspek nilai-nilai/moral : Menghayati nilai-nilai moral yang diwariskan dari generasi terdahulu kepada generasi selanjutnya.

Jika digali lebih dalam, ternyata makna dibalik nilai-nilai permainan tradisional mengandung pesan-pesan moral dengan muatan kearifan lokal (*local wisdom*) yang luhur dan sangat sayang jika generasi sekarang tidak mengenal dan menghayati nilai-nilai yang diangkat dari keanekaragaman suku-suku bangsa di Indonesia. Berikut beberapa contoh permainan tradisional.

1. Permainan Tradisional Congklak

Congklak adalah suatu permainan tradisional yang dikenal dengan berbagai macam nama diseluruh Indonesia. Biasanya dalam permainan, sejenis cangkang kerang digunakan sebagai biji congklak dan jika tidak ada, kadangkala digunakan biji-biji dari tumbuh-tumbuhan dan batu-batu kecil.

Permainan congklak dilakukan oleh dua orang. Dalam permainan mereka menggunakan papan yang dinamakan papan congklak dan 98 (14x7) buah biji yang dinamakan biji congklak. Umumnya papan congklak terbuat dari kayu dan plastik, sedangkan bijinya terbuat dari cangkang kerang, biji-bijian, batu-batuan, kelereng atau plastic (“Congklak” 2015).



Gambar II. 1. Permainan Tradisional Congklak (Manikmaya.com, 2015)

2. Permainan Tradisional Engklek/Sondah

Permainan ini dapat ditemukan diberbagai wilayah di Indonesia, baik di Sumaera, Jawa, Bali, Kalimantan, dan Sulawesi. Di setiap daerahnya dikenal dengan nama yang berbeda. Permainan ini biasanya dimainkan oleh anak-anak, dengan dua sampai lima orang peserta (“Engklek” 2015).



Gambar II. 2. Permainan Tradisional Sondah (Kompasiana.com, 2015)

3. Permainan Tradisional Egrang

Egrang adalah permainan tradisional Indonesia yang belum diketahui secara pasti dari mana asalnya, tetapi dapat dijumpai di berbagai daerah dengan nama berbeda-beda. Egrang terbuat dari batang bambu dengan panjang kurang lebih 2,5 meter. Sekitar 50 cm dari bawah, dibuat tempat berpijak kaki yang rata dengan lebar kurang lebih 20 cm (Yuliana, 2009).



Gambar II. 3. Permainan Tradisional Egrang (Evazahra.com, 2015)

4. Permainan Tradisional Gobak Sodor/Galasin

Galah asin, main asing, galasin atau gobak sodor adalah sejenis permainan daerah dari Indonesia. Permainan ini adalah sebuah permainan grup yang terdiri dari dua grup, dimana masing-masing tim terdiri dari 3-5 orang. Inti permainannya adalah menghadang lawan agar tidak bisa lolos melewati garis ke baris terakhir secara bolak-balik, dan untuk meraih kemenangan seluruh anggota grup harus secara lengkap melakukan proses bolak-balik dalam area lapangan yang telah ditentukan (“Gobak Sodor” 2012).



Gambar II. 4. Permainan Tradisional Gobak Sodor/Galasin (Wordpress.com, 2013)

5. Permainan Tradisional Layang-layang

Layang-layang merupakan lembaran bahan tipis berkerangka yang diterbangkan ke udara dan terhubung dengan tali atau benang ke daratan atau pengendali. Layang-layang memanfaatkan kekuatan hembusan angin sebagai alat pengangkatnya. Dikenal luas diseluruh dunia sebagai alat permainan (“Layang” 2009).



Gambar II. 5. Permainan Tradisional Layang-layang (Wordpress.com, 2013)

6. Permainan Tradisional Kelereng

Kelereng dengan berbagai sinonim gundu, kelici, guli adalah bola kecil yang dibuat dari tanah liat, marmer, atau kaca untuk permainan anak-anak. Ukuran kelereng sangat bermacam-macam. Umumnya $\frac{1}{2}$ inci (1,25 cm) dari ujung ke ujung. Kelereng kadang-kadang dikoleksi, untuk nostalgia dan warnanya yang estetik (“Kelereng”, 2015).



Gambar II. 6. Permainan Tradisional Kelereng (Republika.co.id, 2016)

7. Permainan Tradisional Domikado

Permainan ini dimainkan banyak anak-anak yang duduk membentuk lingkaran, tangan kanan mereka berada di atas tangan kiri pemain disebelah

kanannya dan tangan kirinya di bawah tangan kanan pemain disebelah kiri mereka. Mereka akan saling menepuk melingkar sambil menyanyikan lagu domikado (Zahirah 2016).



Gambar II. 7. Permainan Tradisional Domikado (Wordpress, 2012)

8. Permainan Tradisional Lompat tali

Permainan lompat tali ini bisa ditemukan hampir diseluruh Indonesia, meskipun dengan nama yang berbeda-beda. Permainan lompat tali ini biasanya identik dengan kaum perempuan, tetapi juga tidak sedikit anak laki-laki yang ikut bermain. Permainan ini adalah permainan yang menyerupai tali yang disusun dari karet gelang, yang bisa dijadikan sarana bermain sekaligus olahraga (“Lompat tali” 2013).



Gambar II. 8. Permainan Tradisional Lompat tali (Wordpress.com, 2016)

9. Permainan Tradisional Yoyo

Yoyo adalah suatu permainan yang tersusun dari dua cakram berukuran sama (biasanya terbuat dari plastik, kayu, atau logam) yang dihubungkan dengan suatu sumbu, dimana tergulung tali yang digunakan. Satu ujung tali terikat pada sumbu, sedangkan satu ujung lainnya bebas dan biasanya diberi kaitan. Permainan yoyo adalah salah satu permainan yang populer dibanyak bagian dunia. Walaupun secara umum dianggap permainan anak-anak, tidak sedikit orang dewasa yang memiliki kemampuan profesional dalam memainkan yoyo (“Yoyo” 2014).



Gambar II. 9. Permainan Tradisional Yoyo (Superkidsindonesia.com, 2013)

F. *Android*

1. Pengertian Android

Android merupakan sistem operasi berbasis linux yang bersifat terbuka (*open source*) dan dirancang untuk perangkat seluler layar sentuh seperti *smartphone* dan komputer tablet. Android dikembangkan oleh Android, Inc., dengan dukungan

finansial dari google yang kemudian dibeli pada tahun 2005. Android dirilis secara resmi pada tahun 2007, bersamaan dengan didirikannya *Open Handset Alliance*.

Tampilan Android didasarkan pada manipulasi langsung, menggunakan masukan sentuh yang serupa dengan tindakan di dunia nyata, seperti menggesek, mengetuk, mencubit dan membalikkan cubitan untuk memanipulasi obyek di layar (Salbino, 2014).

Adapun versi-versi Android yang pernah dirilis adalah sebagai berikut: (Safaat, 2012)

- a. Android versi 1.1
- b. Android versi 1.5 (*Cupcake*)
- c. Android versi 1.6 (*Donut*)
- d. Android versi 2.0/2.1 (*Éclair*)
- e. Android versi 2.2 (*Froyo*)
- f. Android versi 2.3 (*Gingerbread*)
- g. Android versi 3.0/3.1 (*Honeycomb*)
- h. Android versi 4.0 (*ICS: Ice Cream Sandwich*)
- i. Android versi 4.1 (*Jelly Bean*)
- j. Android versi 4.4 (*Kitkat*)
- k. Android versi 5.0 (*Lollipop*)

2. Komponen kebutuhan aplikasi

a. Unity

Unity merupakan *software* yang digunakan untuk mengembangkan game multiplatform yang didesain untuk mudah digunakan. Unity 3D secara rinci dapat digunakan untuk membuat video game 3D, real time animasi, dan visualisasi arsitektur dan isi serupa yang interaktif lainnya (Herman, 2015).

b. SDK (*Software Development Kit*)

Android SDK adalah tools API (*Application Programming Interface*) yang diperlukan untuk memulai mengembangkan aplikasi pada *platform* Android menggunakan bahasa pemrograman java. Saat ini SDK disediakan untuk alat bantu dan API untuk memulai mengembangkan aplikasi pada *platform* Android menggunakan bahasa pemrograman java. (Safaat, 2012)

c. NDK (*Native Development Kit*)

NDK (*Native Development Kit*) adalah peralatan pendamping Android SDK yang memungkinkan untuk mengimplementasikan kode *native* seperti C dan C++ di beberapa bagian aplikasi. Dengan menggunakan NDK dibantu dengan Android *software Development Kit* (SDK) yang sudah ada, bisa membuat aplikasi dengan kinerja yang lebih cepat jika dibutuhkan (“NDK”, 2009)

d. JDK (*Java Development Kit*)

JDK (*Java Development Kit*) merupakan lingkungan pemrograman untuk menulis program-program aplikasi dan *applet java*. JDK terdiri dari lingkungan eksekusi program yang berbeda diatas Operating System. *Source code* dari java akan

dikompilasi menjadi *byte code* yang dapat dimengerti oleh mesin. Selain itu JDK dapat membentuk sebuah *objek code* dari *source code*.

e. Adobe Photoshop



Adobe Photoshop atau biasa disebut *Photoshop* adalah perangkat lunak editor citra buatan *Adobe Systems* yang dikhususkan untuk pengeditan foto/gambar dan pembuatan efek (“*Adobe Photoshop*”, 2014).



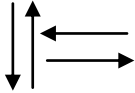


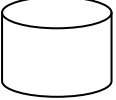
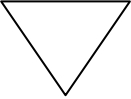

G. Daftar Simbol

1. *Flowmap*

Flowmap atau bagan alir adalah penggambaran secara grafik langkah-langkah dan urutan prosedur dari suatu program atau prosedur sistem secara logika. *Flowmap* ini berfungsi untuk memodelkan masukan, keluaran, proses maupun transaksi dengan menggunakan simbol-simbol tertentu. Pembuatan *flowmap* ini harus dapat memudahkan bagi pemakai dalam memahami alur dari sistem atau transaksi. Terdapat simbol-simbol standar dalam *flowmap* yaitu terlihat pada tabel II.1.

Tabel II. 1. Daftar Simbol *Flowmap* (Jogiyanto, 2001)





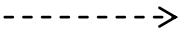

Simbol	Nama	Keterangan
	Terminator awal/akhir program	Untuk memulai dan mengakhiri suatu program
	Dokumen	Menunjukkan dokumen berupa dokumen input dan output pada proses manual dan proses berbasis komputer

Simbol	Nama	Keterangan
	Proses manual	Menunjukkan proses yang dilakukan secara manual
	Proses komputer	Menunjukkan proses yang dilakukan secara komputerisasi
	Arah aliran data	Menunjukkan arah aliran dokumen antar bagian yang terkait pada suatu sistem
	Penyimpanan manual	Menunjukkan media penyimpanan data/informasi secara manual
	Data	Simbol input/output digunakan untuk mewakili data input/output
	File harddisk	Media penyimpanan dari proses entry data dan proses komputerisasi
	Offline storage	Media penyimpanan data berupa arsip
	Keyboard	Proses penyimpanan menggunakan keyboard

2. Use Case Diagram

Use case diagram merupakan gambaran skenario dari interaksi antara pengguna dengan sistem. *Use case diagram* menggambarkan hubungan antara aktor dan kegiatan yang dapat dilakukannya terhadap aplikasi.

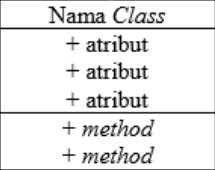
Tabel II. 2. Daftar Simbol *Use Case Diagram* (Booch, 1999)



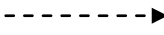

Simbol	Nama	Keterangan
	<i>Actor</i>	Menspesifikkan himpunan peran yang pengguna mainkan ketika berinteraksi dengan <i>use case</i> .
	<i>Use Case</i>	Deskripsi dari urutan aksi-aksi yang ditampilkan sistem yang menghasilkan suatu hasil terukur bagi suatu aktor.
	Sistem	Menspesifikkan paket yang menampilkan sistem secara terbatas.
	<i>Undirectional Association</i>	Menggambarkan relasi antara <i>actor</i> dengan <i>use case</i> dan proses berbasis komputer.
	<i>Dependencies or Instantiates</i>	Menggambarkan ketergantungan (<i>dependencies</i>) antar <i>item</i> dalam diagram.
	<i>Generalization</i>	Menggambarkan relasi lanjut antar <i>use case</i> atau menggambarkan struktur pewarisan antar <i>actor</i> .

3. Class Diagram

Class diagram merupakan diagram yang menggambarkan struktur sistem dari segi pendefinisian kelas-kelas yang akan dibuat untuk membangun sistem.

Tabel II. 3. Daftar Simbol *Class Diagram* (Booch, 1999)



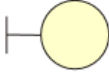


Simbol	Nama	Keterangan
	<i>Class</i>	Blok-blok pembangun pada pemrograman berorientasi objek. Terdiri atas 3 bagian. Bagian atas adalah bagian nama dari class. Bagian tengah mendefinisikan property/atribut class. Bagian akhir mendefinisikan method-method dari sebuah class.

Simbol	Nama	Keterangan
	<i>Association</i>	Menggambarkan relasi asosiasi
	<i>Composition</i>	Menggambarkan relasi komposisi
	<i>Dependencies</i>	Menggambarkan relasi dependensi
	<i>Aggregation</i>	Menggambarkan relasi aggregate

4. Sequence Diagram

Sequence diagram menggambarkan interaksi antar objek di dalam dan disekitar sistem berupa *message* terhadap waktu. Pembuatan *sequence diagram* bertujuan agar perancangan aplikasi lebih mudah dan terarah.





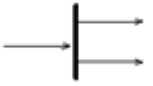


Tabel II. 4. Daftar Simbol *Sequence Diagram* (Booch, 1999)

Simbol	Nama	Keterangan
	<i>Actor</i>	Menggambarkan <i>actor</i> pada <i>sequence diagram</i>
	<i>Control</i>	Menggambarkan unsur kendali pada diagram
	<i>Boundary</i>	Menggambarkan kelas batasan (<i>boundary</i>) pada diagram
	<i>Entity</i>	Menggambarkan kelas entitas pada diagram
	<i>Dependencies or Instantiates</i>	Menggambarkan pesan antar dua objek.

5. Activity Diagram

Activity diagram adalah representasi grafis dari seluruh tahapan alur kerja yang mengandung aktivitas, pilihan tindakan, perulangan dan hasil dari aktivitas tersebut. Diagram ini dapat digunakan untuk menjelaskan proses bisnis dan alur kerja operasional secara langkah demi langkah dari komponen suatu sistem.

Tabel II. 5. Daftar Simbol *Activity Diagram* (Booch, 1999)

Simbol	Nama	Keterangan
	<i>Action</i>	State dari sistem yang mencerminkan eksekusi dari suatu aksi
	<i>Start State</i>	Bagaimana objek dibentuk atau diawali
	<i>End State</i>	Bagaimana objek dibentuk atau diakhiri
	<i>State Transition</i>	State Transition menunjukkan kegiatan apa berikutnya setelah suatu kegiatan
	<i>Fork</i>	Percabangan yang menunjukkan aliran pada activity diagram
	<i>Join</i>	Percabangan yang menjadi arah aliran pada activity diagram
	<i>Decision</i>	Pilihan untuk mengambil keputusan







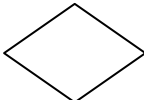

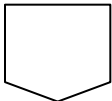
6. Bagan Alir (*Flowchart*)

Bagan alir (*flowchart*) adalah bagan (*chart*) yang menunjukkan alir (*flow*) di dalam program atau prosedur sistem secara logika. Digunakan terutama untuk alat bantu komunikasi dan untuk dokumentasi. Pedoman untuk menggambarannya yaitu:

- a. Sebaiknya digambar dari atas ke bawah dan mulai dari bagian kiri suatu halaman.
- b. Kejadiannya harus ditunjukkan dengan jelas.

- c. Ditunjukkan dengan jelas simulai dan berakhirnya suatu kegiatan.
- d. Masing-masing kegiatan sebaiknya digunakan suatu kata yang mewakili suatu pekerjaan.
- e. Kejadiannya sudah dalam urutan yang benar.
- f. Kegiatan yang terpotong dan akan disambung ditunjukkan dengan jelas oleh simbol penghubung.

Tabel II. 6. Daftar Simbol *Flowchart* (Kristanto, 2003)

Simbol	Nama	Keterangan
	<i>Terminator</i>	Permulaan / akhir program
	Garis alir (<i>flow line</i>)	Arah alir program
	<i>Preparation</i>	Proses Inisialisasi
	Proses	Proses perhitungan/proses pengolahan data
	<i>Input/Output</i>	Proses input/output data, parameter, informasi
	<i>Predefined Process</i> (Sub Program)	Permulaan sub program/proses menjalankan sub program
	<i>Decision</i>	Perbandingan pernyataan, penyeleksian data yang memberikan pilihan untuk langkah sebelumnya
	<i>On Page Connector</i>	Penghubung bagian <i>flowchart</i> yang berada pada satu halaman
	<i>Off Page Connector</i>	Penghubung bagian <i>flowchart</i> yang berada pada halaman berbeda

BAB III

METODE PENELITIAN

Metode penelitian adalah suatu usaha untuk mengemukakan, mengembangkan dan menguji suatu pengetahuan dimana suatu usaha itu dilakukan untuk mendapatkan hasil yang cukup bermutu dan dapat dipertanggungjawabkan. Dalam rangka menyelesaikan rencana perancangan dan pembuatan aplikasi *mobile* pengenalan dan simulasi permainan tradisional nusantara ini maka penulis telah melakukan penelitian berdasarkan metode yang dijalankan secara bertahap dan terencana. Adapun metode-metode penelitian yang digunakan adalah sebagai berikut:

A. Jenis dan Lokasi Penelitian

Dalam melakukan penelitian ini, jenis penelitian yang dilakukan yaitu penelitian kualitatif. Penelitian kualitatif merupakan suatu metode untuk memahami suatu gejala masalah. Proses penelitian kualitatif dilakukan agar menghasilkan temuan yang benar-benar bermanfaat serta melakukan perhatian yang serius terhadap berbagai hal yang dipandang perlu. Strategi yang digunakan adalah *Design and Creation*. Dipilihnya jenis penelitian ini oleh penulis dikarenakan konsep dari *Design and Creation* sangat tepat untuk mengelola penelitian ini. Disamping melakukan penelitian tentang judul ini, penulis juga mengembangkan produk berdasarkan penelitian yang dilakukan.

Adapun lokasi penelitian ini dilakukan di Laboratorium Pemrograman Jurusan Teknik Informatika Fakultas Sains dan Teknologi UIN Alauddin Makassar.

B. Pendekatan Penelitian

Penelitian ini menggunakan pendekatan penelitian saintifik yaitu pendekatan berdasarkan ilmu pengetahuan dan teknologi.

C. Sumber Data

Data dan informasi yang digunakan untuk mendukung tugas akhir ini berasal dari berbagai sumber yaitu :

1. Literatur

Pencarian bahan melalui buku-buku maupun jurnal yang terkait dengan tema yang diangkat.

Data Penunjang :

- Buku : 100+ Permainan Tradisional Indonesia oleh




Gambar III. 1. Buku 100+ Permainan Tradisional Indonesia (A. Husna M, 2009).

Sinopsis : Buku ini menyajikan 100 lebih alternatif permainan tradisional, baik *indoor* maupun *outdoor*, anak-anak akan ditantang untuk menaklukkan

setiap permainan dalam buku ini. Tidak hanya itu, pada setiap permainan tercantum *skill level* yang memudahkan para *trainer*, orang tua, guru untuk memilih permainan berdasarkan manfaat dan tujuannya. Ditambah lagi informasi penting mengenai bahaya era layar kaca terhadap kesehatan fisik dan psikologis anak.

- E-Book :

Aneka Permainan Tradisional Nusantara oleh



Gambar III. 2. E-Book Permainan Tradisional Nusantara (Wintono, 2012)

Sinopsis : E-Book ini menyajikan 23 jenis permainan tradisional yang berisi informasi mengenai masing-masing permainan meliputi deskripsi singkat, pemain, iringan permainan, persiapan, aturan permainan, jalannya permainan dan manfaat permainan.

2. Website

Pencarian bahan melalui internet mengenai hal-hal yang berhubungan dengan tema yang diangkat.

D. Metode Pengumpulan Data

Metode pengumpulan data yang dipakai pada penelitian untuk aplikasi ini adalah metode studi lapangan (*observasi*) dan studi pustaka.

1. Studi Lapangan (*observasi*) adalah metode atau cara-cara untuk mengamati keadaan yang wajar dan yang sebenarnya.
2. Studi Pustaka adalah metode pengumpulan data yang bersumber dari buku referensi, jurnal, paper, website dan bacaan-bacaan yang ada kaitannya dengan judul penelitian yang dapat menunjang pemecahan permasalahan yang didapatkan dalam penelitian.

E. Instrumen Penelitian

Adapun instrumen penelitian yang digunakan dalam penelitian ini yaitu :

1. Perangkat Keras

Perangkat keras yang digunakan untuk mengembangkan dan menguji coba adalah sebagai berikut :

a. Laptop Asus A450C dengan spesifikasi :

- 1) Prosesor Intel® Core™ i3-3217U (1.8 Ghz)
- 2) Display 14" WXGA , HD Color Shine LED Resolusi 1366 x 768 Piksel
- 3) RAM 2GB DDR3 Memory
- 4) Hardisk 500 GB

b. Ponsel Smartfren Andromax V dengan spesifikasi :

- 1) Android OS, v.4.2.2 (Jelly Bean)
- 2) MTK 6589E + VIA CBP 8.2D Quad Core 1,2 Ghz
- 3) GPU PowerVR SGX544
- 4) Resolusi 1280 x 720 piksel, 5 inci
- 5) Internal 8GB, 1 GB RAM

2. Perangkat Lunak

Dalam menerapkan rancangan yang telah dibuat, dibutuhkan beberapa *software* untuk membuat program aplikasi pengenalan dan simulasi permainan tradisional yaitu :

- a. Sistem Operasi Windows 7 (32 atau 64 bit).
- b. Bahasa Pemrograman Java, dalam hal ini digunakan *Java Development Kit* (JDK) 1.6.
- c. *Android Software Development Kit* (Android SDK).
- d. *Android Native Development Kit* (Android NDK).
- e. Adobe Photoshop.
- f. Unity 3D

F. Teknik Pengolahan Data dan Analisis Data

1. Pengolahan Data

Pengolahan data diartikan sebagai proses mengartikan data-data lapangan yang sesuai dengan tujuan, rancangan dan sifat penelitian. Teknik pengolahan data dalam penelitian ini yaitu :

- a. Reduksi data adalah mengurangi atau memilah-milah data yang sesuai dengan topik dimana data tersebut dihasilkan dari penelitian.
- b. Koding data adalah penyesuaian data diperoleh dalam melakukan penelitian kepustakaan maupun penelitian lapangan dengan pokok pada permasalahan dengan cara memberi kode-kode tertentu pada setiap data tersebut.

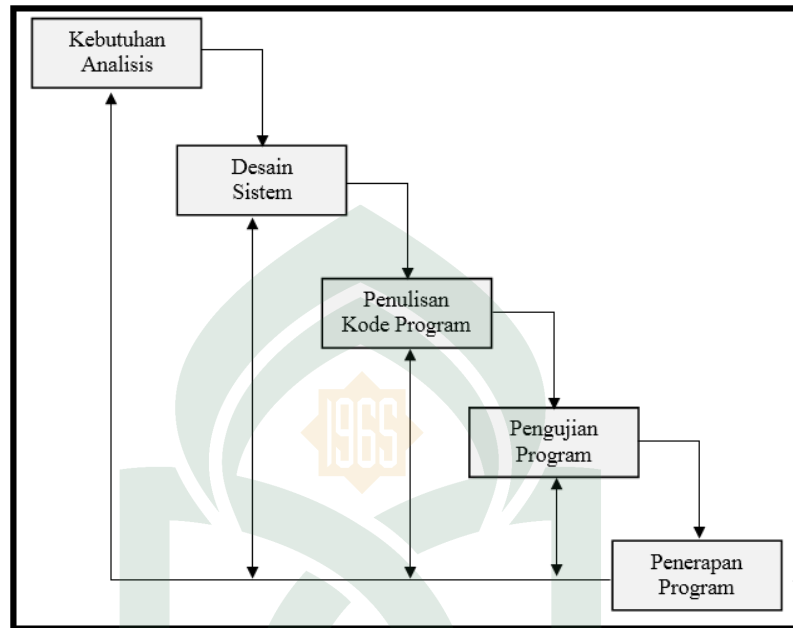
2. Analisis Data

Teknik analisis data bertujuan menguraikan dan memecahkan masalah berdasarkan data yang diperoleh. Dalam penelitian ini, penulis menggunakan metode analisis data kualitatif. Analisis data kualitatif adalah prosedur penelitian yang menghasilkan data deskriptif berupa kata-kata tertulis atau lisan dari orang-orang dan perilaku yang dapat diamati.

G. Metode Perancangan Aplikasi

Pada penelitian ini metode perancangan aplikasi yang digunakan adalah *waterfall*. Metode *waterfall* adalah pengerjaan dari suatu sistem dilakukan secara berurutan atau secara linear.

Secara garis besar metode *waterfall* mempunyai langkah-langkah yaitu analisa, desain, penulisan dan penerapan serta pemeliharaan (Kadir, 2003).



Gambar III. 3. Metode *Waterfall*. (Kadir, 2003)

H. Teknik Pengujian Sistem

Pengujian sistem merupakan proses pengeksekusian sistem perangkat lunak untuk menentukan apakah sistem perangkat lunak tersebut cocok dengan spesifikasi sistem dan berjalan dengan lingkungan yang diinginkan.

Adapun pengujian sistem yang digunakan pada tugas akhir ini adalah *White Box Testing* dan *Black Box Testing*. *White Box Testing* adalah rancangan pengujian menggunakan struktur control perancangan procedural. Salah satu cara yang sering digunakan adalah *Cyclomatic Complexity* yaitu suatu matrik perangkat lunak yang menetapkan ukuran kompleksitas logika program yang dapat menjamin seluruh

independent path di dalam modul dikerjakan minimal satu kali. Sedangkan *Black Box testing* yaitu menguji perangkat lunak dari segi spesifikasi fungsional tanpa menguji desain dan kode program. Pengujian dimaksudkan untuk mengetahui apakah fungsi-fungsi, masukan, dan keluaran dari perangkat lunak sesuai dengan spesifikasi yang dibutuhkan (Ariani dan Shalahuddin, 2011).

1. Rancangan Tabel Uji

Adapun rancangan tabel uji berdasarkan tahapan pengujian aplikasi adalah sebagai berikut:

Tabel III. 1. Tabel Uji *Source Code* (*White Box*)

Algoritma	Deskripsi	Struktur Code Secara Umum
Membuka Aplikasi	Memulai tampilan <i>user interface</i> dengan memanggil fungsi <i>Start</i>	IEnumerator Start () { yield return new WaitForSeconds(delayTime); }
Menampilkan Menu Utama	Menentukan <i>scane</i> yang mana yang akan dipanggil sebagai <i>user interface</i> menu utama	Application.LoadLevel("MenuUtama");
Menampilkan Menu Gambar Jenis Permainan Tradisional	Menentukan <i>scane</i> yang mana yang akan dipanggil sebagai <i>user interface</i> menu beranda	Application.LoadLevel("Beranda");
Memilih Gambar Permainan Tradisional	Berpindah <i>scane</i> dari menu utama ke menu beranda	public void OnMouseDown()
Menampilkan menu Penjelasan Permainan	Memulai tampilan <i>user interface</i> dengan memanggil fungsi <i>LoadLevel</i> menu penjelasan	Application.LoadLevel("Penjelasan");

Algoritma	Deskripsi	Struktur Code Secara Umum
Memilih Menu Deskripsi Singkat	Berpindah <i>scane</i> dari menu penjelasan ke menu deskripsi singkat	<code>public void OnMouseDown()</code>
Menampilkan menu Deskripsi Singkat	Memulai tampilan <i>user interface</i> dengan memanggil fungsi <i>LoadLevel</i> menu deskripsi singkat	<code>Application.LoadLevel("Deskripsi Singkat");</code>
Memilih Menu Cara Bermain	Berpindah <i>scane</i> dari menu deskripsi singkat ke menu cara bermain	<code>public void OnMouseDown()</code>
Menampilkan menu Cara Bermain	Memulai tampilan <i>user interface</i> dengan memanggil fungsi <i>LoadLevel</i> menu cara bermain	<code>Application.LoadLevel("Cara Bermain");</code>
Memilih Menu Manfaat Permainan	Berpindah <i>scane</i> dari menu cara bermain ke menu manfaat permainan	<code>public void OnMouseDown()</code>
Menampilkan menu Manfaat Permainan	Memulai tampilan <i>user interface</i> dengan memanggil fungsi <i>LoadLevel</i> menu manfaat permainan	<code>Application.LoadLevel("Manfaat Permainan");</code>
Memilih Menu Filosofi Permainan	Berpindah <i>scane</i> dari menu manfaat permainan ke menu filosofi permainan	<code>public void OnMouseDown()</code>
Menampilkan menu Filosofi Permainan	Memulai tampilan <i>user interface</i> dengan memanggil fungsi <i>LoadLevel</i> menu filosofi permainan	<code>Application.LoadLevel("Filosofi Permainan");</code>
Memilih Menu Simulasi Permainan	Berpindah <i>scane</i> dari menu filosofi permainan ke menu simulasi permainan	<code>public void OnMouseDown()</code>

Algoritma	Deskripsi	Struktur Code Secara Umum
Menampilkan menu Simulasi Permainan	Memulai tampilan <i>user interface</i> dengan memanggil fungsi <i>LoadLevel</i> menu Simulasi permainan	<code>Application.LoadLevel("Simulasi Permainan");</code>
Memilih Menu Panduan Aplikasi	Berpindah <i>scene</i> dari menu penjelasan ke menu panduan	<code>public void OnMouseDown()</code>
Menampilkan Menu Panduan Aplikasi	Memulai tampilan <i>user interface</i> dengan memanggil fungsi <i>LoadLevel</i> menu panduan	<code>Application.LoadLevel("Panduan");</code>
Memilih Menu Tentang Aplikasi	Berpindah <i>scene</i> dari menu panduan ke menu tentang	<code>public void OnMouseDown()</code>
Menampilkan Menu Tentang Aplikasi	Memulai tampilan <i>user interface</i> dengan memanggil fungsi <i>LoadLevel</i> menu tentang	<code>Application.LoadLevel("Tentang");</code>
Memunculkan <i>Sound</i> pada Menu Aplikasi	Memunculkan <i>sound</i> ketika aplikasi dijalankan	<code>public void AudioStop() { AudioSource = GetComponent<AudioSource>(); AudioSource.clip = Audio; AudioSource.Stop(); }</code>
Menampilkan pilihan <i>play</i> dan <i>pause</i>	Memulai tampilan <i>user interface</i> untuk menu simulasi dengan tambahan <i>button play</i> dan <i>pause</i>	<code>//munculkan button play playy.SetActive(true); //hilangkan button pause pausee.SetActive(false);</code>
Keluar Aplikasi	Menutup aplikasi	<code>Application.Quit();</code>

Tabel III. 2. Tabel Uji *Cyclomatic Complexity* (*White Box*)

No.	Nama Modul/Menu	Hasil yang diharapkan		
		CC	Region	Path
1	Aplikasi Secara Keseluruhan	Bernilai sama	Bernilai sama	Bernilai sama

Tabel III. 3. Pengujian Fungsional (*Black Box*)

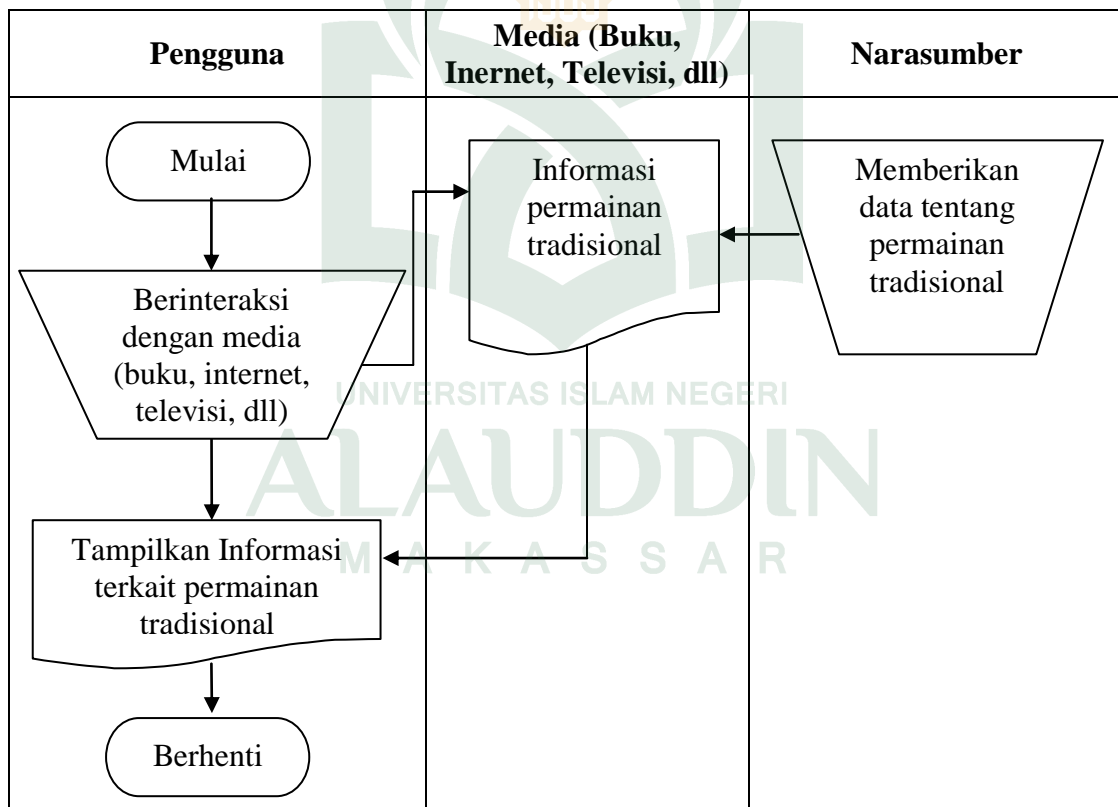
No.	Nama Modul/Menu	Pengujian
1	Menu Beranda	Menampilkan menu jenis permainan tradisional
2	Menu Panduan	Menampilkan <i>content</i> mengenai fungsi dari menu-menu yang tersedia pada aplikasi
3	Menu Tentang	Menampilkan <i>content</i> mengenai pengembang aplikasi
4	Menu Penjelasan Permainan	Menampilkan menu deskripsi singkat, cara bermain, manfaat permainan, filosofi permainan dan simulasi permainan
5	Tombol <i>play</i> dan <i>pause</i>	Menjalankan animasi dan menjedah animasi pada simulasi permainan

BAB IV

ANALISIS DAN PERANCANGAN SISTEM

A. Analisis Sistem yang sedang berjalan

Menganalisis sistem yang sedang berjalan untuk mengetahui lebih jelas bagaimana cara kerja sistem tersebut dan masalah yang dihadapi sistem untuk dijalankan landasan usulan perancangan sistem. Pada dasarnya data tentang informasi permainan tradisional didapatkan antara lain melalui buku, internet, televisi atau media sosial yang dapat dilihat pada *flowmap* diagram sebagai berikut :



Gambar IV. 1. *Flowmap* sistem yang sedang berjalan

Pada gambar IV.1. Setiap pengguna yang ingin mengetahui informasi terkait permainan tradisional dapat memperolehnya melalui buku, internet, televisi atau media sosial lainnya. Data tentang permainan tradisional yang diperoleh merupakan hasil dari laporan narasumber tertentu. Data tersebut akan diinformasikan melalui media untuk diketahui oleh pengguna.

B. Analisis Sistem yang diusulkan

1. Analisis Masalah

Analisis masalah adalah langkah awal yang diperlukan untuk mengetahui permasalahan apa saja yang terjadi pada sistem yang sedang berjalan. Berdasarkan *flowmap* sistem yang sedang berjalan dapat disimpulkan masalahnya adalah kurangnya efektifitas dalam mencari informasi mengenai permainan tradisional serta kurangnya media informasi yang menjelaskan mengenai permainan tradisional secara mudah, cepat dan lengkap. Dimana umumnya informasi permainan tradisional didapatkan antara lain melalui buku, internet, televisi atau media sosial yang informasinya kurang lengkap.

2. Analisis Kebutuhan Sistem

a. Kebutuhan Non Fungsional

Analisis kebutuhan non fungsional menggambarkan kebutuhan sistem yang menitik beratkan pada perilaku yang dimiliki oleh sistem, diantaranya kebutuhan perangkat lunak, perangkat keras, serta *user* sebagai bahan analisis kekurangan dan kebutuhan yang harus dipenuhi dalam perancangan sistem yang akan diterapkan.

1) Analisis Perangkat Lunak (*software*)

Perangkat lunak digunakan dalam sebuah sistem yang merupakan sebuah himpunan perangkat yang mendukung atau dibutuhkan untuk membuat aplikasi pengenalan dan simulasi permainan tradisional ini. Perangkat lunak tersebut adalah sebagai berikut :

- a) Windows 7 ultimate
- b) Unity 5.2
- c) Photoshop CC
- d) Android Jelly Bean 4.2.2

2) Analisis Perangkat Keras (*hardware*)

Komputer/handphone dan webcam adalah sebuah perangkat keras yang tidak luput dari perangkat lunak sebagai interaksinya. Perangkat lunak memberikan sebuah perintah-perintah terhadap perangkat keras agar dapat berjalan dengan baik. Dalam pembuatan aplikasi pengenalan dan simulasi permainan tradisional ini menggunakan perangkat keras sebagai pendukungnya adalah sebagai berikut :

- a) Laptop Asus A450C dengan spesifikasi sebagai berikut :
 - Prosesor Intel® Core™ i3-3217U (1.8 Ghz)
 - Display 14" WXGA , HD Color Shine LED Resolusi 1366 x 768 Piksel
 - RAM 2GB DDR3 Memory
 - Hardisk 500 GB

b) Ponsel Smartfren Andromax V dengan spesifikasi :

- Android OS, v.4.2.2 (Jelly Bean)
- MTK 6589E + VIA CBP 8.2D Quad Core 1,2 Ghz
- GPU PowerVR SGX544
- Resolusi 1280 x 720 piksel, 5 inchi
- Internal 8GB, 1 GB RAM

3) Analisis Pengguna (*user*)

Analisis pengguna yang dimaksudkan disini hanya dikhususkan dipergunakan hanya oleh pengguna yang memiliki *hardware* (*smartphone* Android) baik anak-anak, orang dewasa maupun orangtua. Hak akses yang diberikan hanya melihat penjelasan, gambar dan animasi 2D yang dihasilkan oleh aplikasi.

b. Kebutuhan Fungsional

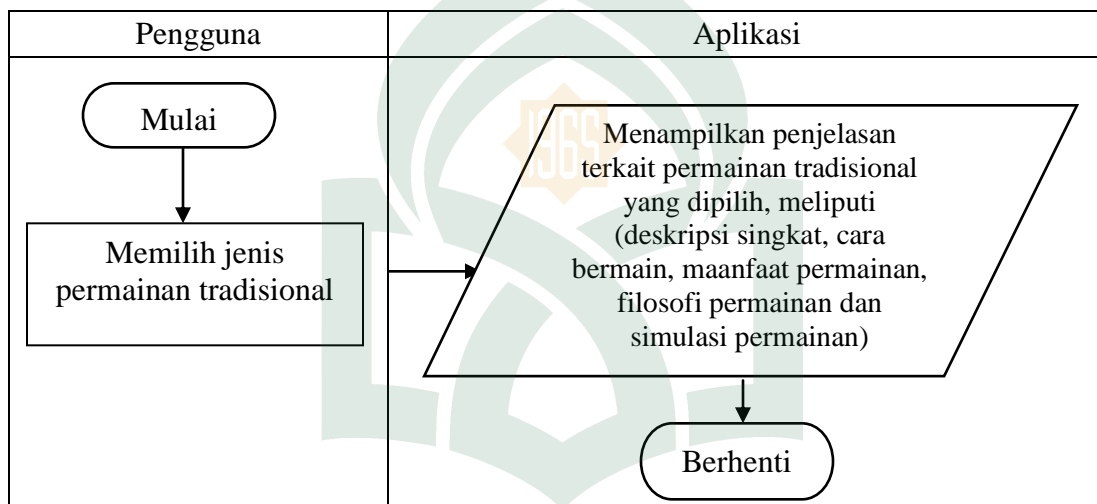
Kebutuhan fungsional merupakan penjelasan proses fungsi yang berupa penjelasan secara terinci setiap fungsi yang digunakan untuk menyelesaikan masalah.

Fungsi-fungsi yang dimiliki oleh aplikasi ini adalah sebagai berikut :

- 1) Menampilkan informasi daftar permainan tradisional.
- 2) Menampilkan informasi deskripsi singkat, cara bermain, manfaat permainan, filosofi permainan dari masing-masing permainan.
- 3) Menampilkan simulasi permainan dalam bentuk animasi 2D.

3. *Flowmap* Sistem yang diusulkan

Berdasarkan uraian yang telah dijelaskan pada sistem yang sedang berjalan, maka penulis mengusulkan untuk merancang dan membangun sebuah aplikasi yang bisa membantu para pengguna untuk memperoleh informasi seputar permainan tradisional nusantara. Gambaran mengenai sistem yang diusulkan dapat dilihat pada *flowmap* di bawah ini.



Gambar IV. 2. *Flowmap* sistem yang diusulkan

Pada *flowmap* sistem yang diusulkan tersebut, menjelaskan tahapan penggunaan aplikasi permainan tradisional. Pengguna membuka aplikasi kemudian memilih jenis permainan tradisional untuk melihat penjelasan/informasi permainan. Aplikasi kemudian menampilkan penjelasan terkait permainan tradisional yang dipilih pengguna, meliputi deskripsi singkat, cara bermain, manfaat permainan, filosofi permainan dan simulasi permainan.

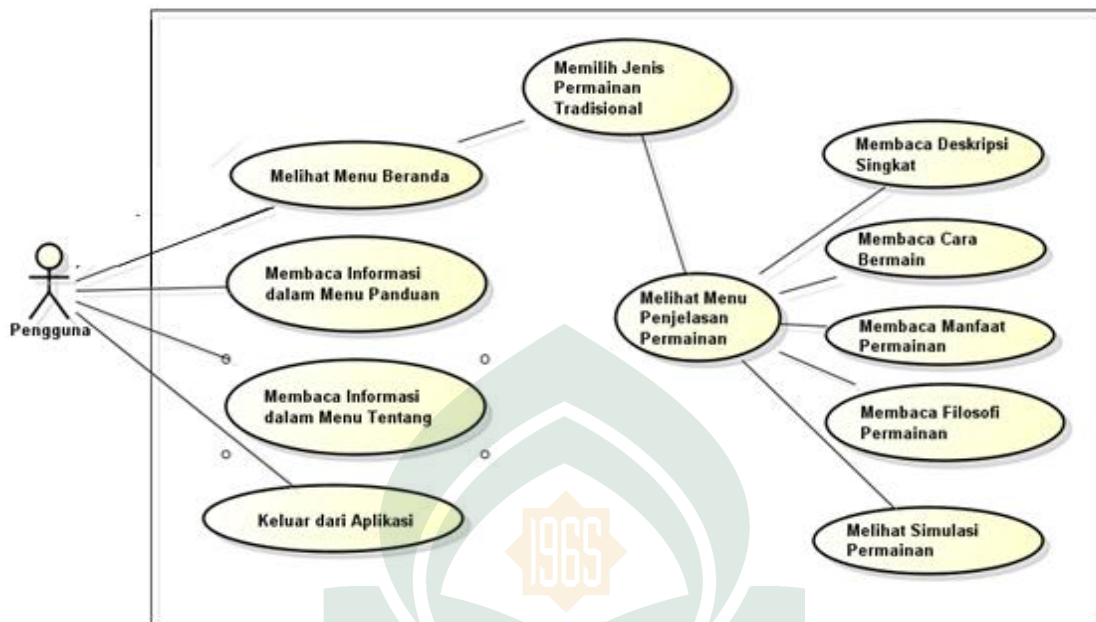
Perbedaan dari proses sistem yang sedang berjalan yaitu pengguna tidak perlu lagi mengakses beberapa media seperti buku, televisi, internet dan sebagainya untuk mendapatkan informasi permainan tradisional karena aplikasi yang dirancang akan menyediakan menu penjelasan permainan yang lebih lengkap dan mudah dalam pengaksesan. Selain itu aplikasi tersebut juga menampilkan simulasi permainan dalam bentuk video animasi sehingga pengguna dapat mengetahui cara memainkan permainan tradisional tersebut.

Berikut ini adalah tahapan analisis kebutuhan fungsional sistem aplikasi pengenalan dan simulasi permainan tradisional. Analisis yang dilakukan dimodelkan dengan menggunakan *UML (Unified Modeling Language)*. Tahap-tahap pemodelan dalam analisis tersebut antara lain *usecase diagram*, *class diagram*, *sequence diagram* dan *activity diagram*.

C. Perancangan Sistem

1. Use Case Diagram

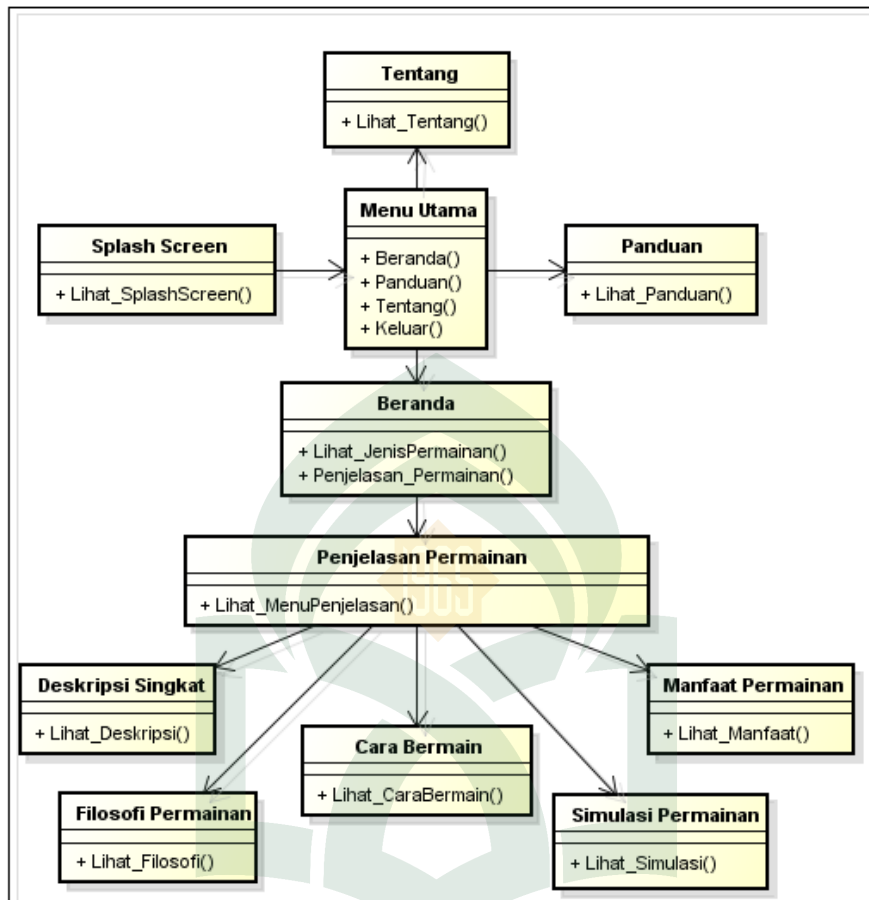
Use case diagram merupakan gambaran skenario dari interaksi antara pengguna dengan sistem. *Use case diagram* menggambarkan hubungan antara aktor dan kegiatan yang dapat dilakukannya terhadap aplikasi.



Gambar IV. 3. Use Case Diagram

2. Class Diagram

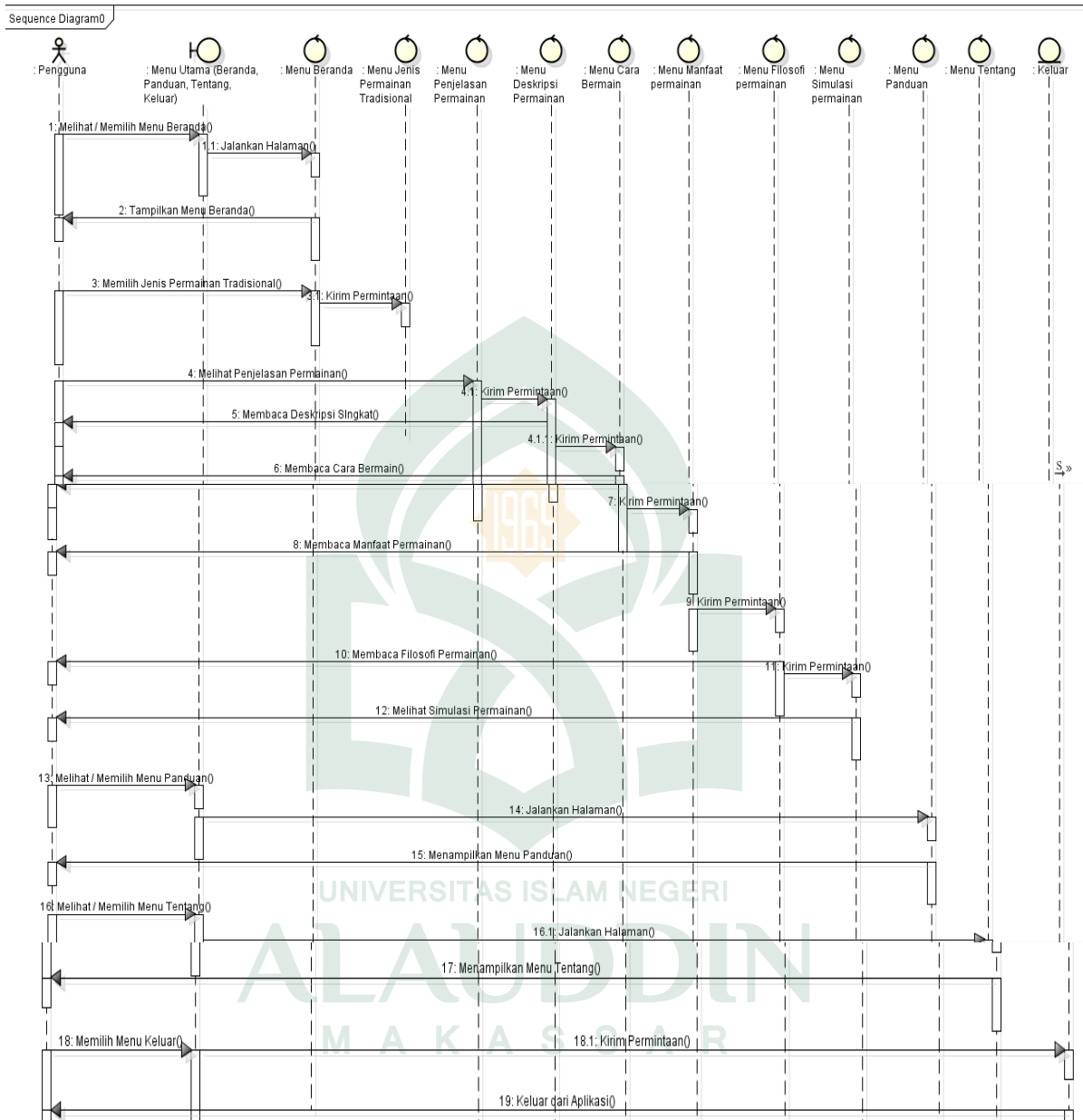
Class diagram merupakan diagram yang menggambarkan struktur dari segi pendefinisian *class-class* yang akan dibuat untuk membangun sistem dan merupakan inti dari pengembangan dan desain berorientasi objek. Berikut adalah *class diagram* dari sistem aplikasi pengenalan dan simulasi permainan tradisional.



Gambar IV. 4. *Class Diagram*

3. *Sequence Diagram*

Sequence diagram merupakan sebuah diagram yang menggambarkan interaksi antar masing-masing objek pada setiap *use case* dalam urutan waktu. Interaksi ini berupa pengiriman serangkaian data antar objek-objek yang saling berinteraksi. Berikut *sequence diagram* dari aplikasi pengenalan dan simulasi permainan tradisional :

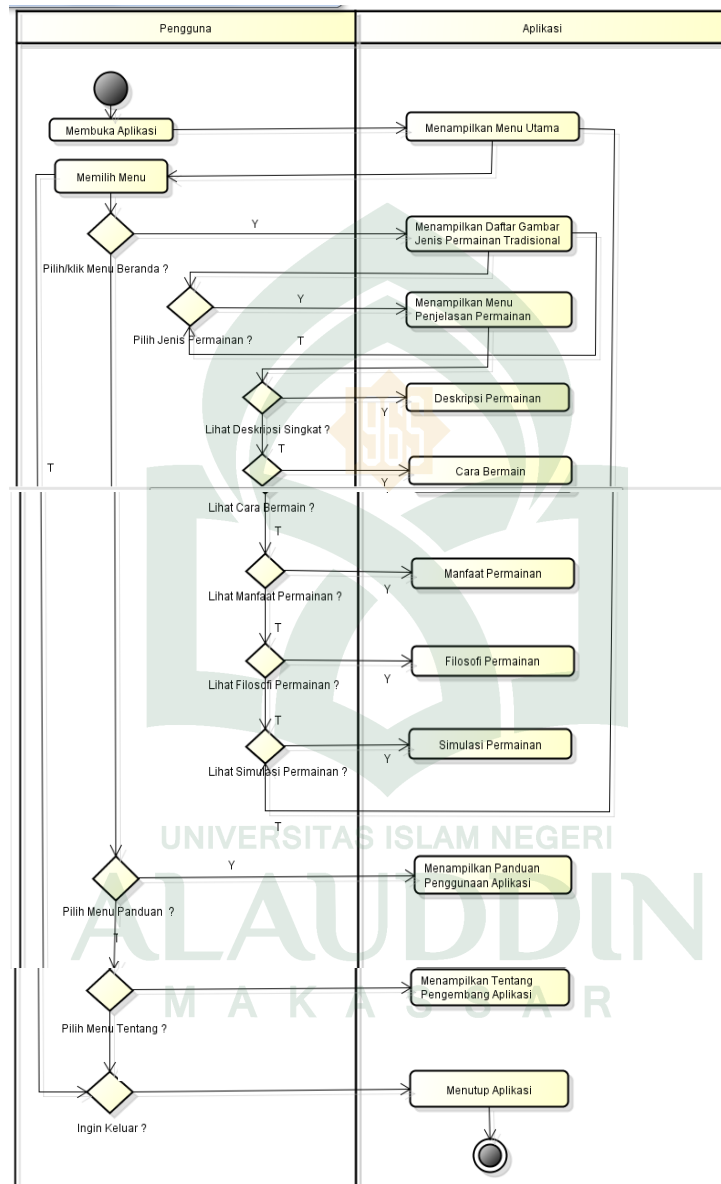


Gambar IV. 5. Sequence Diagram

4. Activity Diagram

Activity diagram merupakan diagram yang memodelkan aliran kerja atau *work flow* dari urutan aktifitas dalam suatu proses yang mengacu pada *use case*

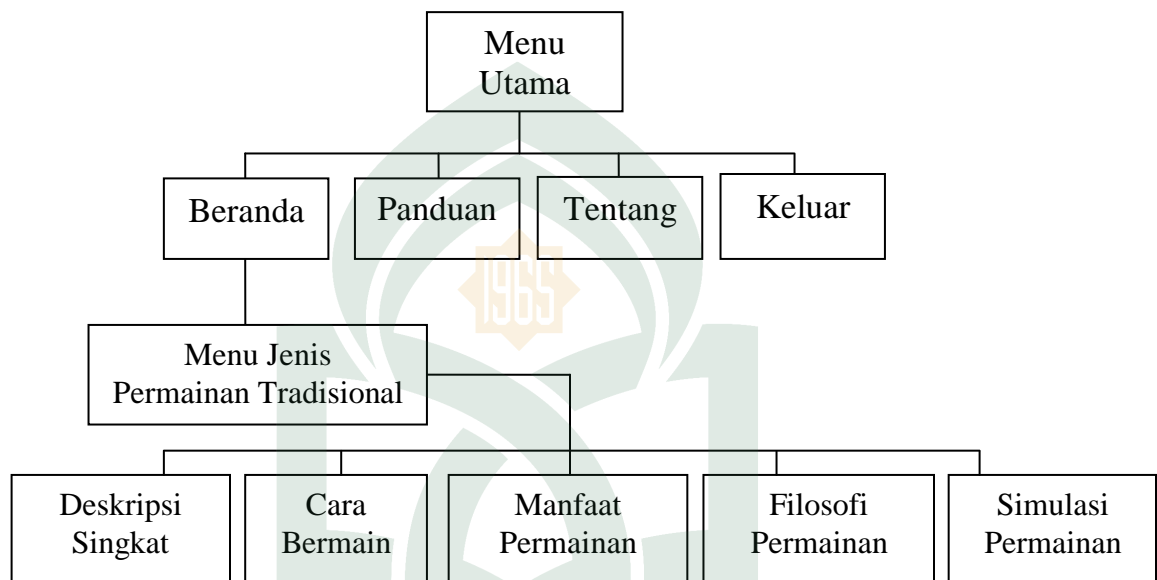
diagram yang ada. Berikut *activity diagram* dari aplikasi pengenalan dan simulasi permainan tradisional :



Gambar IV. 6. Activity Diagram

5. Struktur Navigasi

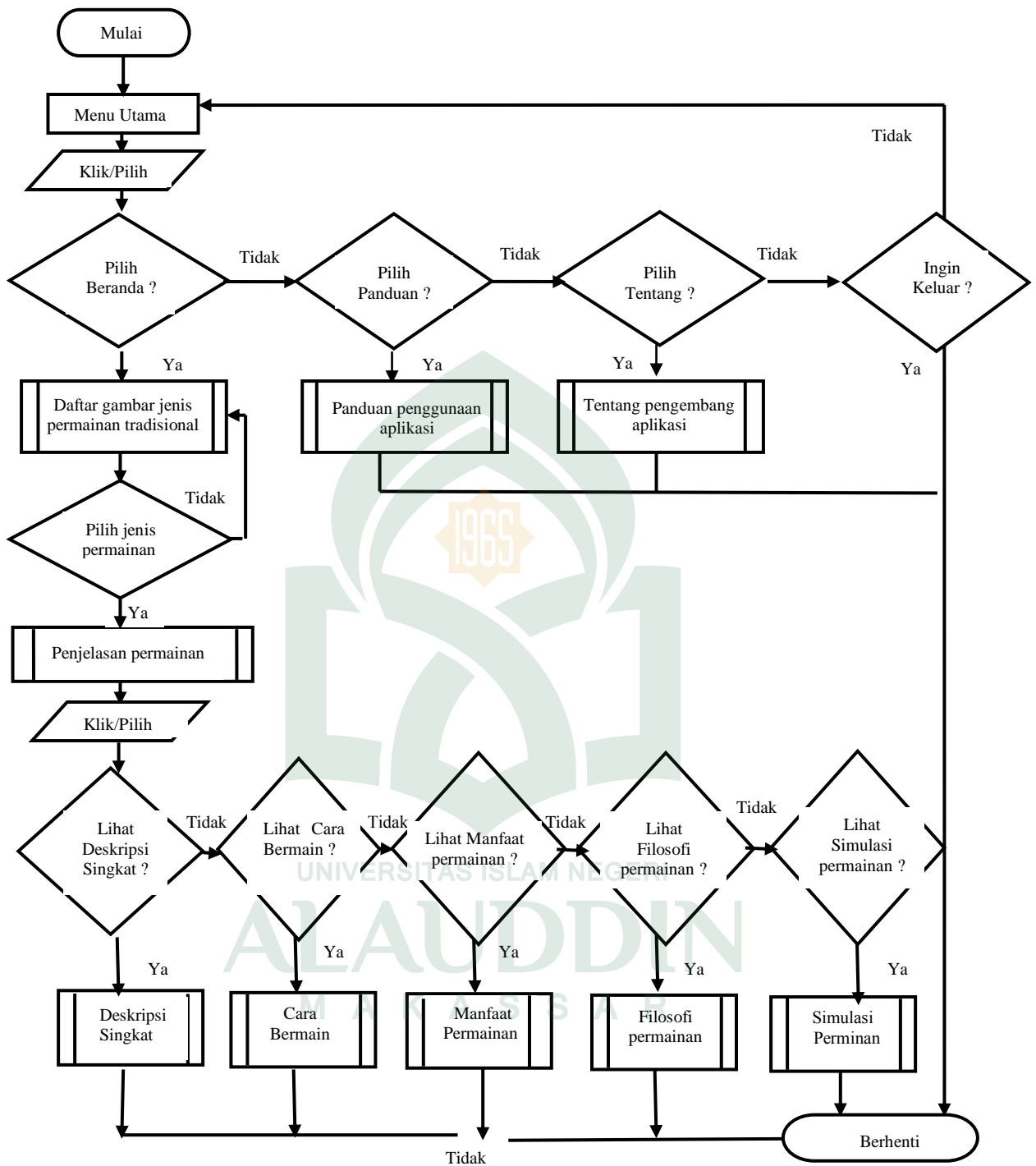
Aplikasi pengenalan dan simulasi permainan tradisional menggunakan struktur navigasi *Hierarchical Model*, dimana menu utama adalah pusat navigasi yang merupakan penghubung ke semua fitur pada aplikasi.



Gambar IV. 7. Struktur Navigasi

6. Flowchart

Flowchart adalah penggambaran secara grafik dari langkah-langkah dan urutan-urutan prosedur dari suatu aplikasi. Gambar IV.8 merupakan *flowchart* dari aplikasi yang dibuat.




Gambar IV. 8. Flowchart (Alur Program)

Dari gambar tersebut, dapat dilihat bahwa alur proses jalannya aplikasi yaitu dimulai dengan *user* membuka aplikasi permainan tradisional, kemudian akan tampil pilihan menu beranda, menu panduan, menu tentang, dan menu keluar. Ketika *user* memilih menu beranda maka akan tampil daftar menu gambar jenis permainan tradisional. *User* kemudian memilih permainan tradisional yang akan ditampilkan deskripsi penjelasannya meliputi deskripsi singkat, cara bermain, manfaat permainan, filosofi permainan, dan simulasi permainan. Ketika *user* memilih menu panduan maka akan tampil panduan penggunaan aplikasi/fungsi dari setiap menu yang tersedia. Ketika *user* memilih menu tentang maka akan tampil penjelasan mengenai pengembang aplikasi. Ketika *user* memilih menu keluar maka aplikasi permainan tradisional akan tertutup.

7. Perancangan Antarmuka (*Interface*) Aplikasi

Perancangan Antarmuka (*interface*) merupakan bagian penting dalam perancangan aplikasi, karena berhubungan dengan tampilan dan interaksi pengguna dengan aplikasi. Adapun perancangan *interface* pada aplikasi ini yaitu sebagai berikut:

a. Perancangan *Interface Splash Screen*

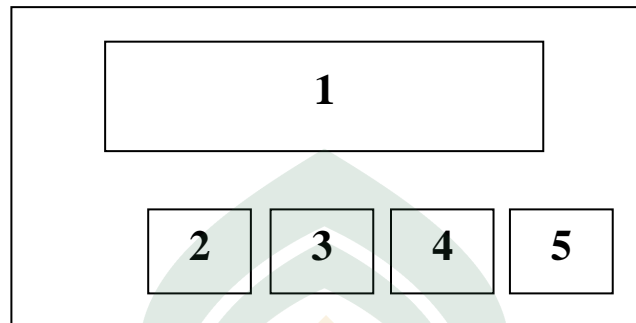


Gambar IV. 9. Desain *interface Splash Screen*

Keterangan gambar :

1) Akan diisi dengan gambar *splash screen*

b. Perancangan *Interface* Menu Utama



Gambar IV. 10. Desain *interface* Menu Utama

Keterangan gambar :

1) Akan diisi nama aplikasi

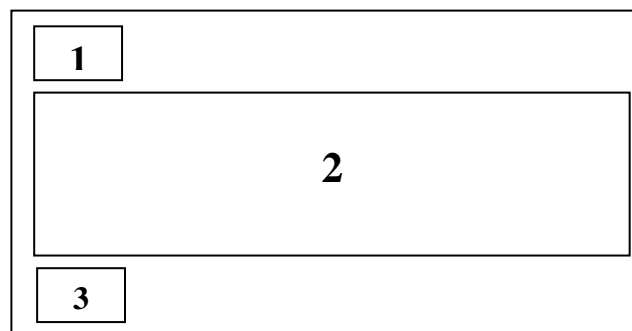
2) Akan diisi *button* Beranda, untuk melihat menu beranda

3) Akan diisi *button* Panduan, untuk melihat menu panduan

4) Akan diisi *button* Tentang, untuk melihat menu tentang

5) Akan diisi *button* Keluar, untuk keluar dari aplikasi

c. Perancangan *Interface* Menu Beranda



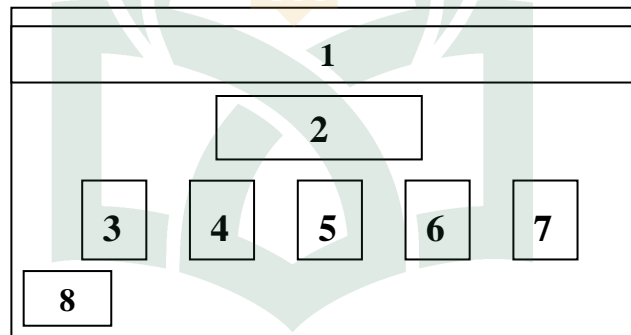
Gambar IV. 11. Desain *interface* Menu Beranda

Keterangan gambar :

- 1) Akan diisi icon beranda dan tulisan Jenis Permainan Tradisional
- 2) Akan diisi daftar gambar jenis permainan tradisional
- 3) Akan diisi *button* kembali ke menu utama

Ketika gambar permainan tradisional tersebut diklik, maka akan tampil menu penjelasan permainan meliputi : deskripsi singkat, cara bermain, manfaat permainan, filosofi permainan dan simulasi permainan seperti berikut :

- 1) Perancangan Menu Penjelasan Permainan



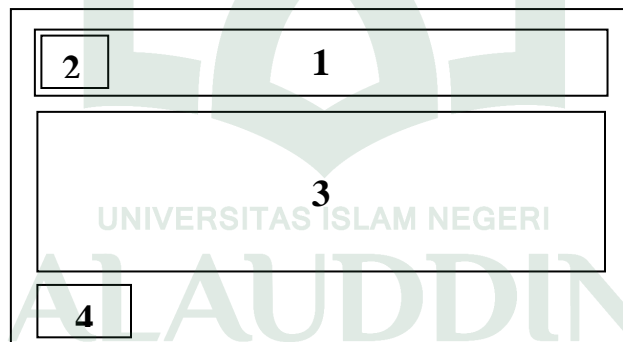
Gambar IV. 12. Desain *interface* Menu Penjelasan Permainan

Keterangan Gambar :

- 1) Akan diisi dengan nama permainan
- 2) Akan diisi dengan gambar permainan tradisional yang dipilih
- 3) Akan diisi dengan *button* dan tulisan deskripsi singkat, untuk melihat menu deskripsi singkat dari permainan yang dipilih

- 4) Akan diisi dengan *button* dan tulisan cara bermain, untuk melihat menu cara bermain dari permainan yang dipilih
- 5) Akan diisi dengan *button* dan tulisan manfaat permainan, untuk melihat menu manfaat permainan dari permainan yang dipilih
- 6) Akan diisi dengan *button* dan tulisan filosofi permainan, untuk melihat menu filosofi dari permainan yang dipilih
- 7) Akan diisi dengan *button* dan tulisan simulasi permainan, untuk melihat menu simulasi dari permainan yang dipilih
- 8) Akan diisi dengan *button* kembali ke menu beranda

2) Perancangan Menu Deskripsi Singkat




Gambar IV. 13. Desain *interface* Menu Deskripsi Singkat

Keterangan gambar :

- 1) Akan diisi dengan tulisan deskripsi singkat
- 2) Akan diisi dengan *button* beranda, untuk melihat menu beranda
- 3) Akan diisi dengan penjelasan tentang deskripsi singkat dari permainan yang dipilih

4) Akan diisi dengan *button* kembali ke menu penjelasan permainan

3) Perancangan Menu Cara Bermain

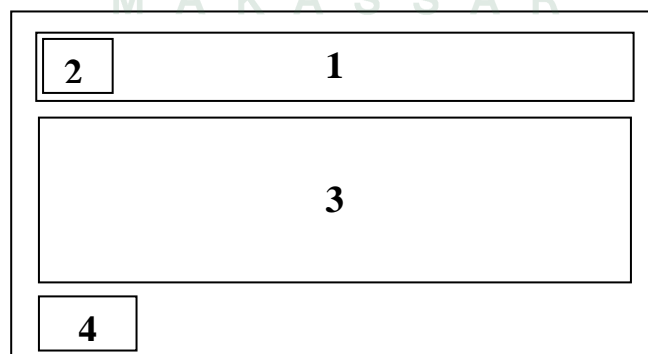


Gambar IV. 14. Desain *interface* Menu Cara Bermain

Keterangan gambar :

- 1) Akan diisi dengan tulisan cara bermain
- 2) Akan diisi dengan *button* beranda, untuk melihat menu beranda
- 3) Akan diisi dengan penjelasan tentang cara bermain dari permainan yang dipilih
- 4) Akan diisi dengan *button* kembali ke menu penjelasan permainan


4) Perancangan Menu Manfaat Permainan



Gambar IV. 15. Desain *interface* Menu Manfaat Permainan

Keterangan gambar :

- 1) Akan diisi dengan tulisan manfaat permainan
 - 2) Akan diisi dengan *button* beranda, untuk melihat menu beranda
 - 3) Akan diisi dengan penjelasan tentang manfaat permainan yang dipilih
 - 4) Akan diisi dengan *button* kembali ke menu penjelasan permainan
- 5) Perancangan Menu Filosofi Permainan

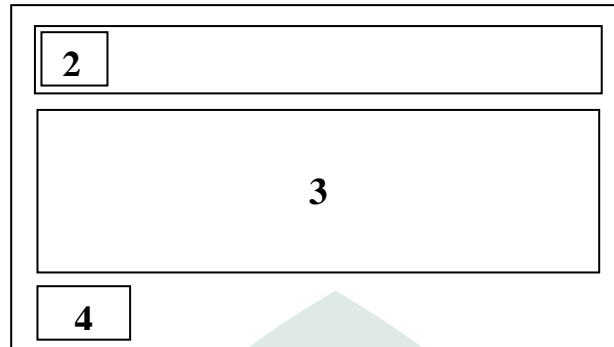


Gambar IV. 16. Desain *interface* Menu Filosofi Permainan

Keterangan gambar :

- 1) Akan diisi dengan tulisan filosofi permainan
- 2) Akan diisi dengan *button* beranda, untuk melihat menu beranda
- 3) Akan diisi dengan penjelasan tentang filosofi permainan yang dipilih
- 4) Akan diisi dengan *button* kembali ke menu penjelasan permainan

6) Perancangan Menu Simulasi Permainan



Gambar IV. 17. Desain *interface* Menu Simulasi Permainan

Keterangan gambar :

- 1) Akan diisi dengan tulisan simulasi permainan
- 2) Akan diisi dengan *button* beranda, untuk melihat menu beranda
- 3) Akan diisi dengan tampilan video simulasi permainan
- 4) Akan diisi dengan *button* kembali ke menu penjelasan permainan

d. Perancangan *Interface* Menu Panduan

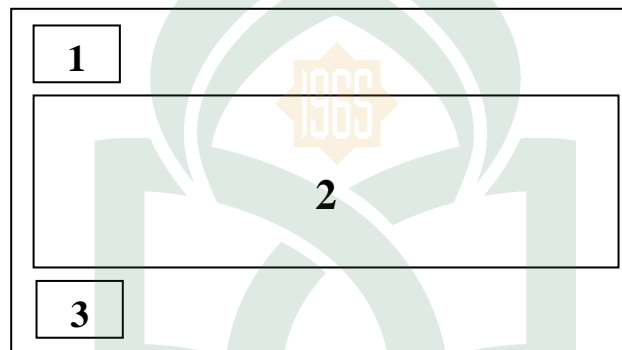


Gambar IV. 18. Desain *interface* Menu Panduan

Keterangan Gambar :

1. Akan diisi icon panduan dan tulisan panduan
2. Akan diisi dengan panduan penggunaan aplikasi/penjelasan dari menu-menu yang tersedia
3. Akan diisi dengan *button* kembali ke menu utama

e. Perancangan *interface* Menu “Tentang”



Gambar IV. 19. Desain *interface* Menu Tentang

Keterangan gambar :

1. Akan diisi icon tentang dan tulisan “tentang”
2. Akan diisi dengan penjelasan tentang pengembang aplikasi
3. Akan diisi dengan *button* kembali ke menu utama

BAB V

IMPLEMENTASI DAN PENGUJIAN SISTEM

A. Implementasi

Implementasi merupakan realisasi dari perancangan dan desain yang telah dilakukan sebelumnya.

1. Implementasi *Interface*

Implementasi *interface* ditampilkan dari *screenshot* dari halaman *unity* yang digunakan sebagai alat dan bahan penelitian yang telah dirincikan pada bab IV.

a. *Interface Splash Screen*

Interface splash screen akan menampilkan gambar *splash screen* aplikasi selama 3 detik. Setelah 3 detik akan muncul *interface* menu utama. Berikut gambar dari *interface splash screen* aplikasi.



Gambar V. 1. *Interface Splash Screen*

b. *Interface* Menu Utama

Interface menu utama akan muncul ketika *interface splash screen* telah selesai tampil. *Interface* menu utama terdiri atas tombol beranda, panduan, tentang dan keluar. Berikut gambar dari *interface* menu utama.



Gambar V. 2. *Interface* Menu Utama

c. *Interface* Menu Beranda

Interface menu jenis permainan tradisional akan tampil ketika tombol beranda pada menu utama ditekan. Terdapat dua puluh lima jenis permainan tradisional yang dapat dipilih oleh pengguna. Ketika salah satu gambar jenis permainan tradisional ditekan maka akan menampilkan menu penjelasan permainan meliputi : deskripsi singkat, cara bermain, manfaat permainan, filosofi permainan dan simulasi permainan. Berikut gambar dari *interface* menu beranda.



Gambar V. 3. *Interface* Menu Beranda

1) *Interface* Menu Penjelasan Permainan

Interface menu penjelasan permainan akan tampil ketika salah satu gambar jenis permainan tradisional ditekan. Berikut gambar dari *interface* menu penjelasan permainan.



Gambar V. 4. *Interface* Menu Penjelasan Permainan

Interface menu penjelasan permainan terdiri atas :

a) Menu Deskripsi Singkat

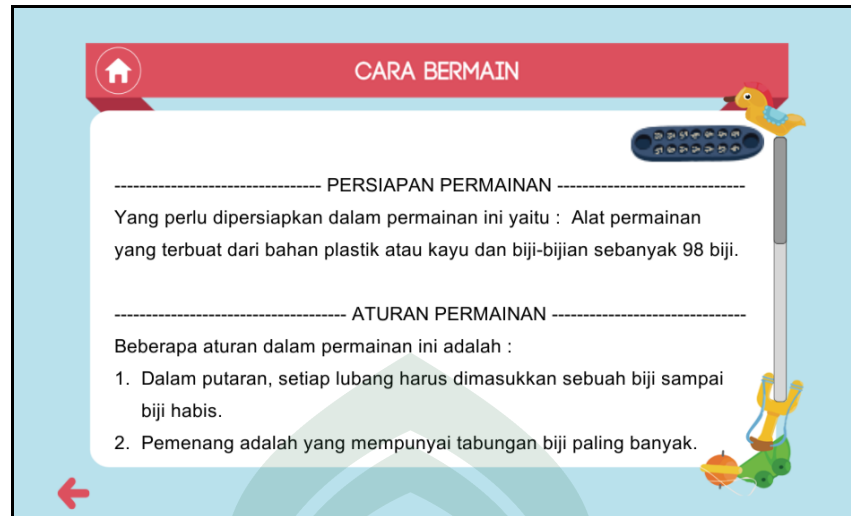
Interface menu deskripsi singkat berisi tentang deskripsi dari tiap permainan tradisional meliputi gambar permainan, nama permainan dan penjelasan permainan. Berikut gambar dari *interface* menu deskripsi singkat.



Gambar V. 5. *Interface* Menu Deskripsi Singkat

b) Menu Cara Bermain

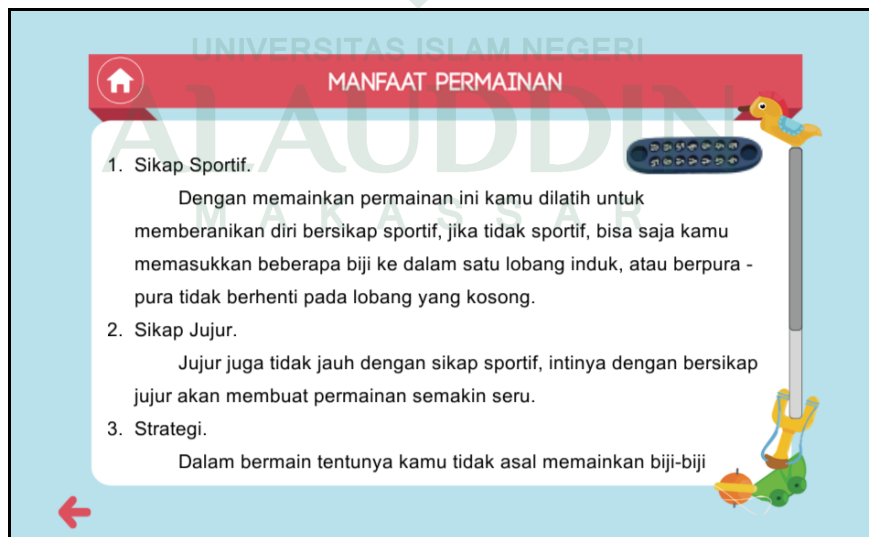
Interface menu cara bermain berisi tentang cara memainkan permainan tradisional, serta persiapan dan aturan permainan. Berikut gambar dari *interface* menu cara bermain.



Gambar V. 6. *Interface* Menu Cara Bermain

c) Menu Manfaat Permainan

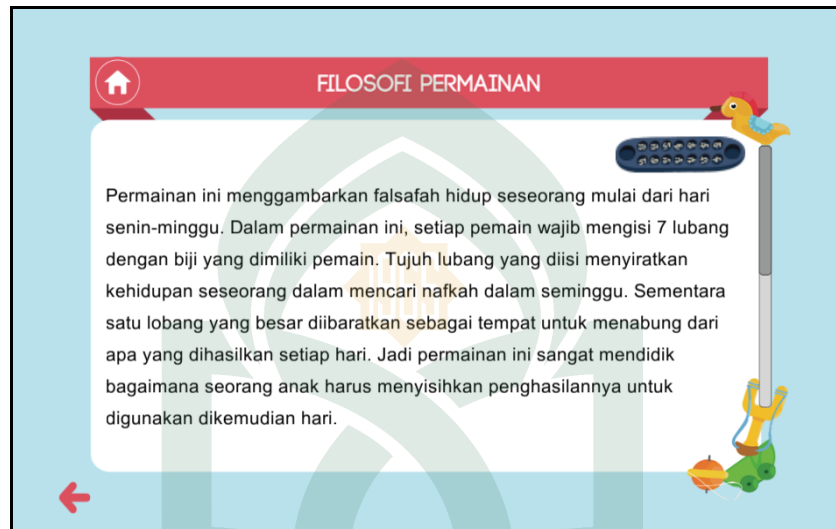
Interface menu manfaat permainan berisi tentang manfaat yang diperoleh dari memainkan permainan tradisional. Berikut gambar dari *interface* menu manfaat permainan.



Gambar V. 7. *Interface* Menu Manfaat Permainan

d) Menu Filosofi Permainan

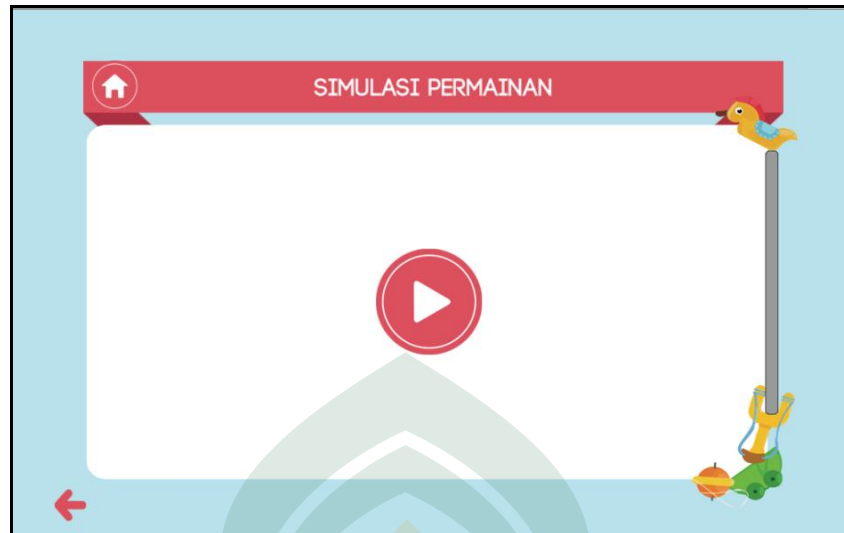
Interface menu filosofi permainan berisi tentang filosofi atau nilai-nilai yang terkandung dalam permainan tradisional. Berikut gambar dari *interface* menu filosofi permainan.



Gambar V. 8. *Interface* Menu Filosofi Permainan

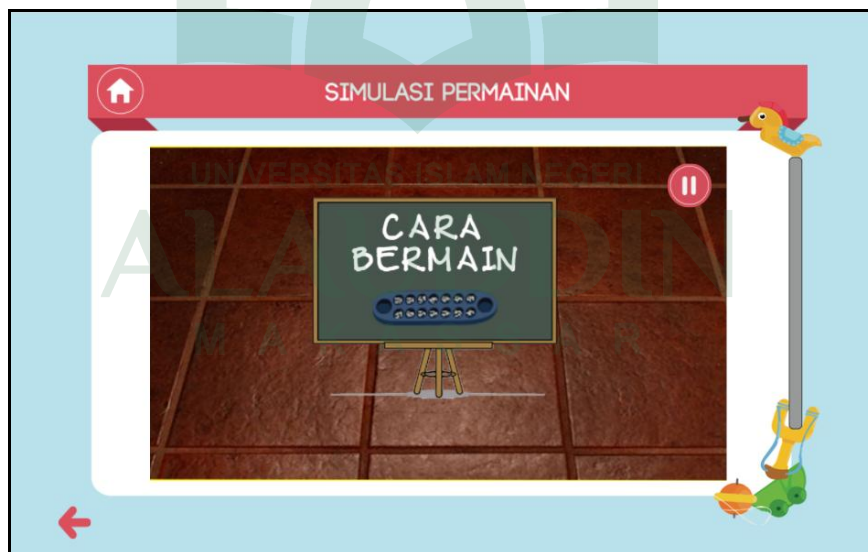
e) Menu Simulasi Permainan

Interface menu simulasi permainan berisi video simulasi cara memainkan permainan tradisional. Berikut gambar dari *interface* menu simulasi permainan.



Gambar V. 9. *Interface* Menu Simulasi Permainan

Ketika tombol play pada menu simulasi permainan di klik, maka akan tampil video animasi 2D. Berikut gambar dari video animasi 2D.



Gambar V. 10. *Interface* Menu Simulasi Permainan2

Pada permulaan video animasi tersebut akan menampilkan alat dan bahan permainan yang dibutuhkan. Berikut gambar dari lanjutan video animasi 2D.



Gambar V. 11. *Interface* Menu Simulasi Permainan3

Video animasi tersebut disertai dengan penjelasan yang akan muncul bersamaan dan berada dibagian atas. Berikut gambar dari lanjutan video animasi 2D.



Gambar V. 12. *Interface* Menu Simulasi Permainan4

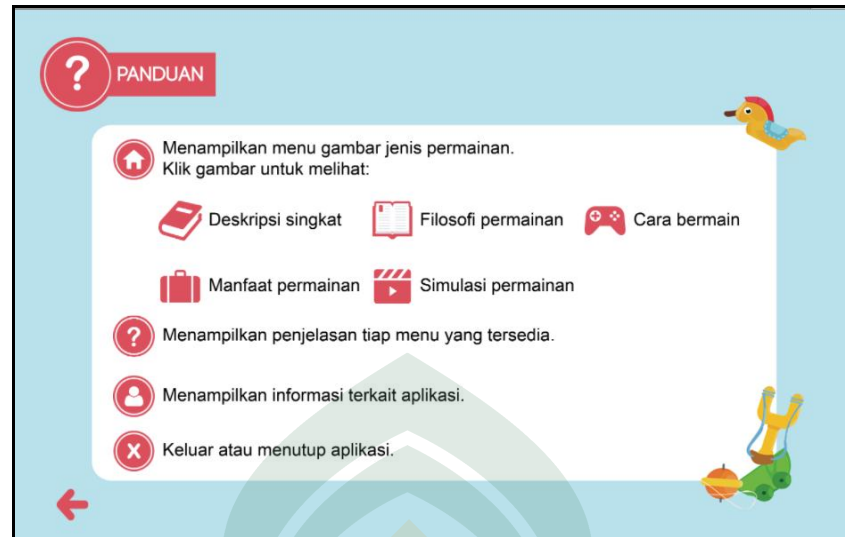
Pada video animasi terdapat tombol play dan pause yang berfungsi untuk memainkan dan menjeda video. Tombol play dan pause akan muncul secara bergantian. Berikut gambar dari lanjutan video animasi 2D.



Gambar V. 13. *Interface* Menu Simulasi Permainan5

d. *Interface* Menu Panduan

Interface menu panduan akan tampil ketika pengguna menekan tombol panduan pada menu utama. *Interface* menu panduan memuat informasi tentang fungsi dari setiap menu yang ada dalam aplikasi dan memberikan petunjuk dalam menggunakan aplikasi pengenalan dan simulasi permainan tradisional. Berikut gambar dari *interface* menu panduan.



Gambar V. 14. *Interface* Menu Panduan

e. *Interface* Menu “Tentang”

Interface menu “Tentang” akan tampil ketika pengguna menekan tombol tentang pada menu utama. *Interface* menu “Tentang” memuat informasi tentang pengembang aplikasi. Berikut gambar dari *interface* menu “Tentang”.



Gambar V. 15. *Interface* Menu “Tentang”

B. Analisis Hasil Pengujian

Pengujian sistem merupakan proses pengekseskuan sistem perangkat lunak untuk menentukan apakah sistem tersebut cocok dengan spesifikasi sistem dan berjalan dilingkungan yang diinginkan. Pengujian sistem sering diasosiasikan dengan pencairan *bug*, ketidaksempurnaan program, kesalahan pada program yang menyebabkan kegagalan pada eksekusi sistem perangkat lunak.

Pengujian dilakukan dengan menguji setiap proses dan kemungkinan kesalahan yang terjadi untuk setiap proses. Adapun pengujian sistem yang digunakan adalah *White Box* dan *Black Box*. Pengujian *White box* yaitu pengecekan terhadap detail perancangan, menggunakan struktur kontrol dari desain program secara procedural Sedangkan pengujian *Black Box* yaitu menguji perangkat lunak dari segi spesifikasi fungsional tanpa menguji desain dan kode program. Pengujian dimaksudkan untuk mengetahui apakah fungsi-fungsi masukan dan keluaran dari perangkat lunak sesuai dengan spesifikasi yang dibutuhkan.

1. Prosedur Pengujian

Persiapan yang dibutuhkan dalam melakukan pengujian adalah sebagai berikut :

- a. Menyiapkan sebuah *smartphone* dengan sistem operasi Android.
- b. Menginstall aplikasi permainan tradisional pada *smartphone* tersebut.
- c. Melakukan proses pengujian.
- d. Mencatat hasil pengujian.

2. Hasil Pengujian *White Box*

Pengujian sistem merupakan tahap sebelum terakhir dalam pembangunan sistem. Pada tahap ini, sistem akan diuji coba baik itu dari segi logika dan fungsi-fungsi agar layak untuk diimplementasikan. Adapun teknik pengujian sistem yang digunakan yaitu *White Box* dengan menggunakan metode *Cyclomatic Complexity* (CC).

Dalam menguji suatu sistem, bagan alir program (*flowchart*) yang didesain sebelumnya dipetakan ke dalam bentuk bagan alir control (*flowgraph*). Hal ini memudahkan untuk penentuan jumlah region, *Cyclomatic Complexity* (CC) dan *independent path*. Jika jumlah region, *Cyclomatic Complexity* (CC) dan *independent path* sama besar maka sistem dinyatakan benar, tetapi jika sebaliknya maka sistem masih memiliki kesalahan, mungkin dari segi logika maupun dari sisi lainnya.

Cyclomatic Complexity (CC) dapat dihitung dengan menggunakan rumus:

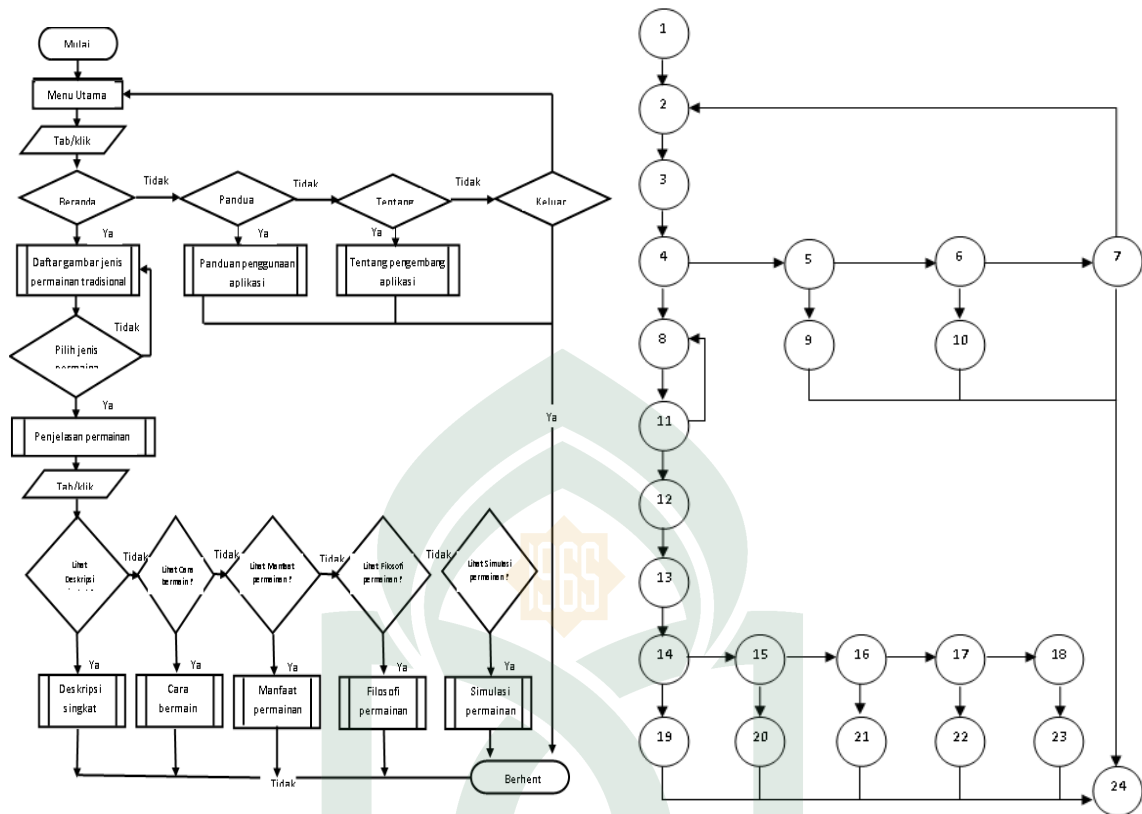
$$V(G) = E - N + 2$$

Dimana:

E = jumlah *edge* pada *flowgraph*

N = Jumlah *node* pada *flowgraph*

Rumusan pemetaan *flowchart* ke dalam *flowgraph* dan proses perhitungan $V(G)$ terhadap perangkat lunak dapat dilihat pada penjelasan berikut:



Gambar V. 16. Flowchart dan Flowgraph Sistem

Pengujian *white box* adalah pengujian yang didasarkan pada pengecekan detail perancangan, menggunakan struktur kontrol dari desain program secara *procedural* untuk membagi pengujian ke dalam beberapa kasus pengujian. Pemetaan *flowchart* ke dalam *flowgraph* dan proses perhitungan $V(G)$ terhadap perangkat lunak dapat dilihat pada penjelasan berikut :

Diketahui :

$$N = 24 \quad E = 30 \quad R = 8$$

Penyelesaian :

$$CC = (E-N)+2 = (30-24)+2 = 8$$

Independent Path :

Path 1 = 1-2-3-4-5-6-7-24

Path 2 = 1-2-3-4-5-9-24

Path 3 = 1-2-3-4-5-6-10-24

Path 4 = 1-2-3-4-8-11-12-13-14-19-24

Path 5 = 1-2-3-4-8-11-12-13-14-15-20-24

Path 6 = 1-2-3-4-8-11-12-13-14-15-16-21-24

Path 7 = 1-2-3-4-8-11-12-13-14-15-16-17-22-24

Path 8 = 1-2-3-4-8-11-12-13-14-15-16-17-18-23-24

Tabel V. 1. Pengujian *White Box (Source Code)*

NODE	SOURCE CODE
1.	<pre>using UnityEngine; using System.Collections; public class SplashScreen : MonoBehaviour { public float delayTime=3; IEnumerator Start () { yield return new WaitForSeconds(delayTime); Application.LoadLevel("MenuUtama"); } }</pre>
2.	<pre>using UnityEngine; using System.Collections; public class Beranda : MonoBehaviour {</pre>

NODE	<i>SOURCE CODE</i>
	<pre>public void OnMouseDown() { Application.LoadLevel("MenuUtama"); } }</pre>
3.	<pre>public void OnMouseDown()</pre>
4.	<pre>using UnityEngine; using System.Collections; public class Beranda : MonoBehaviour { public void OnMouseDown() { Application.LoadLevel("Beranda"); } }</pre>
5.	<pre>using UnityEngine; using System.Collections; public class Panduan : MonoBehaviour { public void OnMouseDown() { Application.LoadLevel("Panduan"); } }</pre>
6.	<pre>using UnityEngine; using System.Collections; public class Tentang : MonoBehaviour { public void OnMouseDown() { Application.LoadLevel("Tentang"); } }</pre>
7.	<pre>using UnityEngine; using System.Collections; public class playall : MonoBehaviour {</pre>

NODE	<i>SOURCE CODE</i>
	<pre> public GameObject playy, pausee, PlayAgain; public AudioClip Audio; AudioSource AudioSource; public void AudioStop() { AudioSource = GetComponent<AudioSource>(); AudioSource.clip = Audio; AudioSource.Stop(); } } Application.LoadLevel("Beranda"); </pre>
8.	<pre> using UnityEngine; using System.Collections; public class playall : MonoBehaviour { public GameObject playy, pausee, PlayAgain; public AudioClip Audio; AudioSource AudioSource; public void AudioStop() { AudioSource = GetComponent<AudioSource>(); AudioSource.clip = Audio; AudioSource.Stop(); } } Application.LoadLevel("Panduan"); </pre>
9.	<pre> using UnityEngine; using System.Collections; public class playall : MonoBehaviour { public GameObject playy, pausee, PlayAgain; public AudioClip Audio; AudioSource AudioSource; public void AudioStop() { AudioSource = GetComponent<AudioSource>(); AudioSource.clip = Audio; AudioSource.Stop(); } } </pre>

NODE	SOURCE CODE
	<pre> } } Application.LoadLevel("Tentang"); </pre>
10.	<pre> using UnityEngine; using System.Collections; public class PenjelasanCongklak : MonoBehaviour { public void OnMouseDown() { Application.LoadLevel("Penjelasan Congklak"); } } </pre>
11.	<pre> Application.LoadLevel("Penjelasan Congklak"); </pre>
12.	<pre> public void OnMouseDown() </pre>
13.	<pre> using UnityEngine; using System.Collections; public class DeskripsiCongklak : MonoBehaviour { public void OnMouseDown() { Application.LoadLevel("Deskripsi Congklak"); } } </pre>
14.	<pre> using UnityEngine; using System.Collections; public class CaraBermainCongklak : MonoBehaviour { public void OnMouseDown() { Application.LoadLevel("Cara Bermain Congklak"); } } </pre>
15.	<pre> using UnityEngine; using System.Collections; public class ManfaatCongklak : MonoBehaviour { </pre>

NODE	<i>SOURCE CODE</i>
	<pre> public void OnMouseDown() { Application.LoadLevel("Manfaat Congklak"); } </pre>
16.	<pre> using UnityEngine; using System.Collections; public class FilosofiCongklak : MonoBehaviour { public void OnMouseDown() { Application.LoadLevel("Filosofi Congklak"); } } </pre>
17.	<pre> using UnityEngine; using System.Collections; public class SimulasiCongklak : MonoBehaviour { public void OnMouseDown() { Application.LoadLevel("Simulasi Congklak"); } } </pre>
18.	<pre> using UnityEngine; using System.Collections; public class playall : MonoBehaviour { public GameObject playy, pausee, PlayAgain; public AudioClip Audio; AudioSource AudioSource; public void AudioStop() { AudioSource = GetComponent<AudioSource>(); AudioSource.clip = Audio; AudioSource.Stop(); } } Application.LoadLevel("Deskripsi Congklak"); </pre>

NODE	<i>SOURCE CODE</i>
19.	<pre> using UnityEngine; using System.Collections; public class playall : MonoBehaviour { public GameObject playy, pausee, PlayAgain; public AudioClip Audio; AudioSource AudioSource; public void AudioStop() { AudioSource = GetComponent<AudioSource>(); AudioSource.clip = Audio; AudioSource.Stop(); } } Application.LoadLevel("Cara Bermain Congklak"); </pre>
20.	<pre> using UnityEngine; using System.Collections; public class playall : MonoBehaviour { public GameObject playy, pausee, PlayAgain; public AudioClip Audio; AudioSource AudioSource; public void AudioStop() { AudioSource = GetComponent<AudioSource>(); AudioSource.clip = Audio; AudioSource.Stop(); } } Application.LoadLevel("Manfaat Congklak"); </pre>
21.	<pre> using UnityEngine; using System.Collections; public class playall : MonoBehaviour { public GameObject playy, pausee, PlayAgain; public AudioClip Audio; AudioSource AudioSource; public void AudioStop() </pre>

NODE	SOURCE CODE
	<pre> { AudioSource = GetComponent<AudioSource>(); AudioSource.clip = Audio; AudioSource.Stop(); } } Application.LoadLevel("Filosofi Congklak"); </pre>
22.	<pre> Application.LoadLevel("Simulasi Congklak"); using UnityEngine; using System.Collections; public class PlayCongklak : MonoBehaviour { public void OnMouseDown() { Application.LoadLevel("Play Congklak"); } } using UnityEngine; using System.Collections; public void Playagain() { Time.timeScale = 1; //hilangkan button play playy.SetActive(false); //munculkan button pause pausee.SetActive(true); PlayAgain.SetActive(false); } } </pre>
23.	<pre> using UnityEngine; using System.Collections; public class PlayPause : MonoBehaviour { public GameObject playy, pausee, PlayAgain; </pre>

NODE	SOURCE CODE
	<pre> public void PauseON() { Time.timeScale = 0; //munculkan button play playy.SetActive(true); //hilangkan button pause pausee.SetActive(false); PlayAgain.SetActive(false); } } using UnityEngine; using System.Collections; public class PlayPause : MonoBehaviour { public GameObject playy, pausee, PlayAgain; public void PauseOFF() { Time.timeScale = 1; //hilangkan button play playy.SetActive(false); //munculkan button pause pausee.SetActive(true); } } </pre>
24.	<pre> using UnityEngine; using System.Collections; public class Keluar : MonoBehaviour { public void OnMouseDown() { Application.Quit(); } } </pre>

Tabel V. 2. Rekapitulasi Hasil Pengujian *Whitebox*

Rekapitulasi Hasil Pengujian Perangkat Lunak			
CC	Region	Path	Keterangan
8	8	8	Benar

Pada tabel V.2 dapat dilihat bahwa *region*, *Cyclomatic Complexity* (CC) dan *independent path* memiliki nilai yang sama yaitu 8. Maka berdasarkan hasil perhitungan tersebut di atas, dapat disimpulkan bahwa hasil pengujian sistem dengan menggunakan *white box* dengan menggunakan metode *Cyclomatic Complexity* (CC) telah benar dan tidak memiliki kesalahan baik dari segi logika maupun fungsi dan layak untuk diimplementasikan.

3. Hasil Pengujian *Black Box*

Adapun hasil dari pengujian pada sistem ini adalah sebagai berikut :

a. Pengujian Fungsional

Pengujian fungsional aplikasi ini bertujuan untuk memastikan perangkat lunak yang telah dibuat telah sesuai sebagaimana yang diharapkan. Berikut ini hasil dari pengujian fungsional :

Tabel V. 3. Hasil Pengujian Fungsional *Black Box*

No.	Menu / Fungsi	Pengujian	Keterangan
1	Menu Beranda	Menampilkan gambar jenis permainan tradisional.	Berhasil
2	Menu Penjelasan Permainan	Menampilkan deskripsi singkat, cara bermain, manfaat permainan, filosofi permainan, serta simulasi permainan.	Berhasil
3	Menu Deskripsi Singkat	Menampilkan penjelasan mengenai deskripsi singkat masing-masing jenis permainan tradisional.	Berhasil
4	Menu Cara Bermain	Menampilkan penjelasan mengenai persiapan dan aturan permainan masing-masing jenis permainan tradisional serta cara bermainnya.	Berhasil
5	Menu Manfaat Permainan	Menampilkan penjelasan mengenai manfaat permainan masing-masing jenis permainan tradisional.	Berhasil
6	Menu Filosofi Permainan	Menampilkan penjelasan mengenai filosofi masing-masing jenis permainan tradisional.	Berhasil
7	Menu Simulasi Permainan	Menampilkan simulasi dari permainan tradisional nusantara.	Berhasil

No.	Menu / Fungsi	Pengujian	Keterangan
8	Menu Panduan	Menampilkan penjelasan mengenai fungsi dari menu-menu pada aplikasi.	Berhasil
10	Menu Tentang	Menampilkan penjelasan mengenai pengembang aplikasi.	Berhasil
11	Menu Keluar	Menutup aplikasi.	Berhasil
12	Tombol <i>Play</i> dan <i>Pause</i>	Menjalankan animasi dan menjedah animasi pada menu simulasi permainan.	Berhasil

b. Pengujian Kelayakan Sistem

Pengujian kelayakan sistem digunakan untuk mengetahui respon pengguna terhadap aplikasi yang dibuat. Pengujian ini dilakukan dengan metode kuisisioner (angket). Teknik kuisisioner digunakan untuk mengumpulkan data yang dibutuhkan dari sejumlah pertanyaan tertulis yang diajukan kepada responden yang mendapat bimbingan maupun petunjuk dari peneliti.

Adapun indikator yang menjadi penilaian dalam pengujian ini yakni sebagai berikut :

- 1) Kemudahan dalam penggunaan aplikasi
- 2) Ketertarikan pengguna terhadap aplikasi
- 3) Fungsionalitas aplikasi
- 4) Kemanfaatan aplikasi
- 5) Rekomendasi pengguna

Instrument yang digunakan dalam penelitian ini berupa angket dengan mengajukan sejumlah pertanyaan kepada responden dengan berpedoman pada indikator yang telah ditetapkan. Berikut ini adalah hasil kuisioner yang dibagikan kepada 20 responden dengan 20 pertanyaan.

Hasil dari pertanyaan kuisioner

1. Apakah Anda pernah memainkan permainan tradisional ?

Pilihan Jawaban	Jumlah	Presentase
Pernah	20	100 %
Tidak Pernah	0	0 %

2. Dari manakah Anda memperoleh informasi mengenai permainan tradisional ?

Pilihan Jawaban	Jumlah	Presentase
Keluarga	5	25 %
Teman	13	65 %
Buku	0	0 %
Internet	2	10 %
Tidak ada	0	0 %

3. Tahukah Anda bahwa permainan tradisional memiliki filosofi atau nilai-nilai kandungan budaya ?

Pilihan Jawaban	Jumlah	Presentase
Ya	0	0 %
Kurang tahu	4	20 %
Tidak tahu	16	80 %

4. Apakah Anda sepakat bahwa permainan tradisional dapat mempengaruhi perkembangan jiwa anak dan memberikan banyak manfaat ?

Pilihan Jawaban	Jumlah	Presentase
Ya	20	100 %
Tidak	0	0 %

5. Apakah menurut Anda informasi permainan tradisional penting untuk diketahui ?

Pilihan Jawaban	Jumlah	Presentase
Ya, penting	6	30 %
Cukup penting	14	70 %
Tidak penting	0	0 %

6. Apakah Anda tertarik untuk mengetahui lebih dalam mengenai permainan tradisional ?

Pilihan Jawaban	Jumlah	Presentase
Ya, tertarik	12	60 %
Kurang tertarik	8	40 %
Tidak tertarik	0	0 %

7. Apakah permainan tradisional lebih seru dan menyenangkan dibandingkan permainan modern seperti sekarang ini ?

Pilihan Jawaban	Jumlah	Presentase
Ya,	12	60 %
Kurang	6	30 %
Tidak	2	10 %

8. Apakah Anda tertarik atau setuju jika permainan tradisional dilestarikan atau dimainkan kembali oleh Anda atau generasi Anda ?

Pilihan Jawaban	Jumlah	Presentase
Ya,	15	75 %
Kurang	5	25 %
Tidak	0	0 %

9. Setelah menjalankan aplikasi “Permainan Tradisional” ini, apakah aplikasinya mudah digunakan ?

Pilihan Jawaban	Jumlah	Presentase
Ya, mudah	20	100 %
Cukup mudah	0	0 %
Tidak mudah	0	0 %

10. Bagaimana pendapat Anda tentang aplikasi “Permainan Tradisional” ini ?

Pilihan Jawaban	Jumlah	Presentase
Sangat bagus	4	20 %
Bagus	16	80 %
Kurang bagus	0	0 %

11. Apakah teknik pewarnaan dalam aplikasi “Permainan Tradisional” ini menarik dan tidak membosankan ?

Pilihan Jawaban	Jumlah	Presentase
Sangat menarik	1	5 %
Menarik	16	80 %
Cukup menarik	3	15 %
Tidak menarik	0	0 %

12. Apakah fitur-fitur yang ada dalam aplikasi “Permainan Tradisional” ini berfungsi dengan baik ?

Pilihan Jawaban	Jumlah	Presentase
Ya	20	100 %
Kurang	0	0 %
Tidak	0	0 %

13. Bermanfaatkah informasi yang diberikan oleh aplikasi “Permainan Tradisional” ini ?

Pilihan Jawaban	Jumlah	Presentase
Sangat bermanfaat	1	5 %
Bermanfaat	16	80 %
Cukup bermanfaat	3	15 %

14. Apakah simulasi permainan dalam aplikasi “Permainan Tradisional” ini membantu Anda dalam mengetahui cara bermain dari permainan tradisional ?

Pilihan Jawaban	Jumlah	Presentase
Ya	18	90 %
Kurang	2	10 %
Tidak	0	0 %

15. Apakah aplikasi “Permainan Tradisional” ini memudahkan Anda untuk mengetahui informasi mengenai permainan tradisional ?

Pilihan Jawaban	Jumlah	Presentase
Ya	20	100 %
Kurang	0	0 %
Tidak	0	0 %

16. Apakah Anda senang memperoleh informasi mengenai permainan tradisional melalui aplikasi “Permainan tradisional” ini ?

Pilihan Jawaban	Jumlah	Presentase
Ya, senang	14	70 %
Cukup senang	6	30 %
Tidak senang	0	0 %

17. Bagaimana pendapat Anda dengan bahasa yang digunakan pada menu-menu, apakah bisa dimengerti ?

Pilihan Jawaban	Jumlah	Presentase
Sangat mengerti	16	80 %
Mengerti	4	20 %
Tidak mengerti	0	0 %

18. Bagaimana tingkat kenyamanan Anda dalam menggunakan aplikasi secara keseluruhan ?

Pilihan Jawaban	Jumlah	Presentase
Sangat nyaman	5	25 %
Nyaman	15	75 %
Tidak nyaman	0	0 %

19. Apakah Anda merekomendasikan aplikasi “Permainan Tradisional” ini kepada teman Anda untuk digunakan sebagai media untuk mengenal berbagai jenis permainan tradisional ?

Pilihan Jawaban	Jumlah	Presentase
Ya	18	90 %
Tidak	2	10 %

20. Dengan adanya aplikasi “Permainan Tradisional” ini apakah Anda menjadi lebih tertarik untuk melestarikan permainan tradisional ?

Pilihan Jawaban	Jumlah	Presentase
Ya, tertarik	15	75 %
Tidak tertarik	5	25 %

Berdasarkan hasil dari kuisioner tersebut dapat ditarik pernyataan bahwa 100% responden menyatakan aplikasi pengenalan dan simulasi permainan tradisional mudah digunakan dan mempermudah dalam memperoleh informasi seputar permainan tradisional. 80% responden menyatakan aplikasi ini bagus, menarik serta bermanfaat. Selain itu 100% responden menyatakan aplikasi ini dapat mempermudah dalam memperoleh informasi seputar permainan tradisional sehingga 90% responden menyatakan aplikasi ini sangat direkomendasikan untuk digunakan sebagai media untuk mengenal berbagai jenis permainan tradisional.

BAB VI

PENUTUP

A. Kesimpulan

Berdasarkan implementasi dan hasil pengujian diantaranya *White Box testing*, *Black Box testing* serta hasil kuesioner ke target pengguna, maka telah dapat ditarik kesimpulan bahwa tujuan penelitian untuk merancang dan membangun aplikasi pengenalan dan simulasi permainan tradisional nusantara berbasis Android yang dapat membantu pengguna dalam memperoleh informasi seputar permainan tradisional secara lengkap, cepat dan mudah dinyatakan telah tercapai.

Aplikasi ini dapat menjalankan fungsinya dengan baik dan efisien berdasarkan hasil pengujian *White Box* dan *Black Box*. Hasil pengujian *White Box* menunjukkan bahwa dari segi logika dan fungsi-fungsi sudah benar berdasarkan metode *Cyclomatic Complexity* (CC) dan layak untuk diimplementasikan dan hasil pengujian *Black Box* menunjukkan bahwa menu-menu yang tersedia diaplikasi berjalan sebagaimana yang diharapkan. Sementara dari hasil kuisisioner, responden mengatakan aplikasi pengenalan dan simulasi permainan tradisional berbasis Android ini memperoleh 80 % hasil yang bagus, menarik serta bermanfaat untuk digunakan oleh anak-anak dalam mengenal dan memperoleh informasi seputar permainan tradisional.

B. Saran

Berdasarkan kesimpulan yang telah dijabarkan, maka disarankan hal-hal sebagai berikut :

1. Jenis-jenis permainan tradisional dan simulasi yang disajikan dalam aplikasi ini masih kurang, olehnya itu diharapkan kedepannya bagi yang ingin mengembangkan untuk dapat menyempurnakan aplikasi ini dengan menambahkan lebih banyak permainan.
2. Aplikasi ini hanya dapat berjalan pada satu *platform* yaitu Android. Kelemahan ini menjadi acuan untuk dapat dikembangkan lagi agar dapat digunakan di beberapa *platform*.
3. Semoga masyarakat tetap melestarikan dan mengetahui jenis-jenis permainan tradisional yang begitu banyak.

DAFTAR PUSTAKA

- A. Husna M. *100+ Permainan Tradisional Indonesia, untuk kreativitas, ketangkasan, dan keakraban*. Yogyakarta : Andi, 2009.
- Ariani S., Rosa dan M. Shalahuddin. *Modul Pembelajaran Rekayasa Perangkat Lunak (Terstruktur dan Berorientasi Objek)*. Bandung: Modula, 2011.
- Ashari, Andriansyah. "Pengertian Aplikasi Komputer". Official Website of Andriansyah Ashari. <http://www.mlarik.com/2013/07/pengertian-aplikasikomputer.html> (22 Oktober 2015).
- Booch Gready, James Rumbaugh, and Ivar Jacobson, *The Unified Modeling Language User Guide*, Addison-Wesley, 1999.
- BP-PLSP Regional II Jayagiri. *Panduan Pelatihan Pelatih (TOT) Pengembangan APE Bersumber Lingkungan Sekitar Bagi Pendidik Anak Usia Dini*. Bandung : BP-PLSP Regional II Jayagiri-Dirjen PLSP-Depdiknas, 2006.
- "Congklak". *Wikipedia the Free Encyclopedia*. <https://id.m.wikipedia.org/wiki/congklak> (02 Februari 2016).
- Damon, William. *Social and Personality Development*. New York: W. W. Norton & Company, Inc., 1983.
- Danielsihombing."Animasi 2D". <https://danielsihombing.com/2015/04/pengertian-animasi-2D-3D.html> (22 Oktober 2015).
- Departemen Agama R.I. *Al-Qur'an dan Terjemahnya Shafra'*, Solo : PT Tiga Serangkai Pustaka Mandiri, 2009.
- "Egrang". *Wikipedia the Free Encyclopedia*. <https://id.m.wikipedia.org/wiki/egrang> (02 Februari 2016).
- "Engklek". *Wikipedia the Free Encyclopedia*. <https://id.m.wikipedia.org/wiki/engklek> (02 Februari 2016).
- "Gobak Sodor". *Wikipedia the Free Encyclopedia*. https://id.m.wikipedia.org/wiki/gobak_sodor (02 Februari 2016).

- Herman. "Unity" Hermantolle. <https://hermantolle.com/class/docs/unity-3D-game-engine>. (06 November 2015).
- "Kelereng". *Wikipedia the Free Encyclopedia*. <https://id.m.wikipedia.org/wiki/kelereng> (02 Februari 2016).
- Lajamuddin, Al-Bahra. Analisis dan Desain Sistem Informasi. Yogyakarta: Graha Ilmu, 2005
- "Layang". *Wikipedia the Free Encyclopedia*. <https://id.m.wikipedia.org/wiki/layang> (02 Februari 2016).
- "Lompat tali". <https://mainantradisionalindonesia.wordpress.com/2013/12/18/Permainan-anak-lompat-tali> (08 Maret 2016).
- Lubis, Adi Putra Sany. "Perancangan Aplikasi Visualisasi Jenis Permainan Tradisional Berbasis Web dengan Menggunakan Metode User Centered Design (UCD)". Skripsi Sarjana. Program Studi Teknik Informatika STMIK Budi Darma Medan, 2015.
- Mawardah, Sakinah. "Flowmap dan Flowchart Beserta Simbolnya". Jurnal. Universitas Nasional Pasim.
- Misbach, Ifah H. *Peran permainan tradisional yang bermuatan edukatif dalam menyumbang pembentukan karakter dan identitas bangsa*. Bandung, 2007.
- "NDK". <https://m.liputan6.com/tekno/read/235231/native-development-kit-untuk-Android> (06 November 2015).
- "Pengertian Aplikasi". <http://dilihatya.com/1178/pengertian-aplikasi-menurut-para-ahli> (26 September 2015).
- Putra, Dimas Bhaskara. "Perancangan Media Aplikasi *Smartphone* Ensiklopedia Permainan Tradisional Jawa Barat". Skripsi Sarjana. Fakultas Industry Kreatif Universitas Telkom, 2015.
- Rachmat. "Adobe Photoshop". *Wikipedia the Free Encyclopedia*. https://id.m.wikipedia.org/wiki/Adobe_Photoshop (22 Oktober 2015).
- Ranciu, Waluyanto dan Zacky . "Perancangan Buku Ilustrasi Permainan Tradisional dan Penanaman Nilai Etika Dasar". Skripsi Sarjana. Fakultas Seni dan Desain Universitas Kristen Petra, Surabaya, 2013.

- Rangga, Ajimen .“Adobe After Effects”. *Wikipedia the Free Encyclopedia*. https://id.m.wikipedia.org/wiki/Adobe_After_Effects. (22 Oktober 2015).
- Ranimohune. “Simulasi digital” <https://ranimohune.wordpress.com/2014/04/21/pengertian-simulasi-digital/> (26 September 2015).
- Rosa, dan M. Shalahuddin. *Modul Pembelajaran Rekayasa Perangkat Lunak (Terstruktur dan Berorientasi Objek)*. Bandung: Penerbit Modula, 2011.
- Sadiman, Arief S. *Pengertian, Pengembangan dan Pemanfaatannya*. Jakarta: RajaGrafindo Persada, 2002.
- Safaat , N.H. *Pemrograman Aplikasi Mobile Smartphone dan Tablet Berbasis Android*. Bandung : Informatika, 2012.
- Salbino, Sherief. *Buku Pintar Gadget Android untuk Pemula*. Jakarta: Kunci Komunikasi, 2014.
- Shihab, M. Quraish. *Tafsir Al-Misbah*, vol. 12. Jakarta: Lentera Hati, 2002.
- Shihab, M. Quraish. *Tafsir Al-Misbah*, vol. 14. Jakarta: Lentera Hati, 2002.
- Shihab, M. Quraish. *Tafsir Al-Misbah*, vol. 18. Jakarta: Lentera Hati, 2002.
- “Simulasi”. *Wikipedia the Free Encyclopedia*. <https://id.m.wikipedia.org/wiki/Simulasi> (26 September 2015).
- Sukirman, dkk. *Permainan Tradisional Jawa*. Yogyakarta: Kepel Press, 2004.
- Universitas Islam Negeri Alauddin Makassar. *PEDOMAN PENULISAN KARYA ILMIAH: Makalah, Skripsi, Disertasi dan Laporan Penelitian*. Makassar: UIN Alauddin, 2014
- Widianti, Sri. *Pengantar Basis Data*. Jakarta: Fajar, 2000.
- Wintono, Sigit Dwi. *Aneka Permainan Tradisional Nusantara*. Surakarta: Penerbit, 2012.
- “Yoyo”. *Wikipedia the Free Encyclopedia*. <https://id.m.wikipedia.org/wiki/yoyo> (08 Maret 2016).
- Zahirah, Aisyah. “Domikado”. <https://snurulita.wordpress.com/2016/02/12/permainan-tradisional-domikado/> (08 Maret 2016).

DAFTAR RIWAYAT HIDUP



MEGAWATI, Anak kedua dari empat bersaudara buah kasih sayang dari pasangan Bachtiar, S.Pd dan Nursinah. Lahir di Tulehu Kota Ambon, pada tanggal 06 Desember 1993.

Penulis menempuh pendidikan Taman Kanak-Kanak pada tahun 1999 di TK Kemala Bhayangkari Takalar dan tamat pada tahun 1999. Kemudian pada tahun yang sama penulis melanjutkan pendidikan Sekolah Dasar di SD Inpres No. 151 Kalampa Takalar dan tamat pada tahun 2005. Setelah itu pada tahun yang sama penulis melanjutkan pendidikan ke jenjang Sekolah Menengah Pertama di SMP Negeri 2 Takalar dan tamat pada tahun 2008. Selanjutnya penulis melanjutkan lagi pendidikan ke jenjang Sekolah Menengah Atas di SMA Negeri 1 Takalar mulai dari tahun 2008 sampai dengan tahun 2011. Pada tahun yang sama penulis diterima melalui jalur Seleksi Nasional Masuk Perguruan Tinggi Negeri (SNMPTN) pada jurusan Teknik Informatika Universitas Islam Negeri Alauddin Makassar Program Strata Satu (S1) dan selesai pada tahun 2016.

Selama perkuliahan penulis mengikuti organisasi kampus yakni sebagai Anggota Himpunan Mahasiswa Jurusan (HMJ) Teknik Informatika pada tahun 2012-2014, Anggota Bidang Desain Grafis Study Club Inready Pada Periode 2012. Anggota Komunitas Desain dan Photography PIXEL UIN Alauddin Makassar pada tahun 2014-2015. Serta pernah menjadi asisten praktikum pada beberapa mata kuliah Teknik Informatika dan Sistem Informasi UIN Alauddin Makassar.