

**IMPLEMENTASI *JOB SAFETY ANALYSIS (JSA)* PADA KEGIATAN
FINISHING DI INDUSTRI MEBEL KEC. SOMBA OPU,
KAB. GOWA 2017**



Diajukan Untuk Memenuhi Salah Satu Syarat Meraih Gelar
Sarjana Kesehatan Masyarakat Prodi Kesehatan
Masyarakat Pada Fakultas Kedokteran Dan Ilmu Kesehatan
UIN Alauddin Makassar

Oleh

AHMAD ANUGERAH
70200113048

**FAKULTAS KEDOKTERAN DAN ILMU KESEHATAN
UIN ALAUDDIN MAKASSAR
2017**

PERNYATAAN KEASLIAN SKRIPSI

Mahasiswa yang bertanda tangan di bawah ini :

Nama : Ahmad Anugerah
NIM : 70200113048
Tempat/ Tgl.Lahir : Bone, 22 November 1995
Jurusan/ Prodi/ Konsentrasi : Kesehatan Masyarakat / K3
Fakultas/ Program : Kedokteran dan Ilmu Kesehatan / Strata I (S1)
Alamat : Jl. Tun Abdul Razak II (Gowa).
Judul Penelitian : Implementasi *Job Safety Analysis* (JSA) Pada Kegiatan *Finishing* Di Industri Mebel Kec. Somba Opu, Kab. Gowa 2017.

Menyatakan dengan sesungguhnya dan penuh kesadaran bahwa skripsi ini benar adalah hasil karya sendiri. Jika di kemudian hari terbukti bahwa ia merupakan duplikat, tiruan, plagiat, atau dibuat oleh orang lain, sebagian atau seluruhnya, maka skripsi dan gelar yang diperoleh karenanya batal demi hukum.

Samata, 18 Agustus 2017

Penyusun,


AHMAD ANUGERAH
NIM : 70200113048

PENGESAHAN SKRIPSI

Skripsi yang berjudul, "**Implementasi Job Safety Analysis (JSA) Pada Kegiatan Finishing Di Industri Mebel Kec. Somba Opu, Kab. Gowa 2017**", yang disusun oleh **Ahmad Anugerah NIM: 70200113048**, mahasiswa jurusan Kesehatan Masyarakat Fakultas Kedokteran dan Ilmu Kesehatan UIN Alauddin Makassar, telah diuji dan dipertahankan dalam sidang skripsi yang diselenggarakan pada hari Jumat, 18 Agustus 2017 bertepatan dengan 26 Dzulqaddah 1438 H, dinyatakan telah dapat diterima sebagai salah satu syarat untuk memperoleh gelar Sarjana Kesehatan Masyarakat.

Samata-Gowa, 18 Agustus 2017 M
26 Dzulqaddah 1438 H

DEWAN PENGUJI

Ketua : Dr.dr. H. Andi Armyn Nurdin, M.Sc. (.....)
Sekretaris : Hasbi Ibrahim, SKM.,M.Kes (.....)
Penguji I : Habibi, SKM.,M.Kes (.....)
Penguji II : Dr. Wahyudin G, M.Ag (.....)
Pembimbing I : Dr. Fatmawaty Mallapiang, SKM.,M.Kes (.....)
PembimbingII : Azriful, SKM.,M.Kes (.....)

Diketahui Oleh:

ca Dekan Fakultas Kedokteran dan Ilmu Kesehatan
UIN Alauddin Makassar f


Dr. dr. H. Andi Armyn Nurdin, M.Sc.
NIP. 19550203 1983121 1 001

KATA PENGANTAR

Segala puji dan syukur Alhamdulillah Penulis panjatkan kehadirat Allah SWT yang selalu senantiasa memberikan rahmat serta nikmat-Nya atas segala keberanian, kelancaran, kekuatan, kesabaran dan segala ketenangan yang Engkau berikan. Terimakasih Ya Rabb atas kasih sayang-Mu yang selalu terpancarkan hingga Penulis dapat menyelesaikan skripsi yang berjudul **“Implementasi Job Safety Analysis pada Industri Mebel di Kec. Somba Opu, Kab. Gowa 2017”** ini dengan baik. Shalawat serta salam semoga selalu tercurah kepada Rasulullah *Sallallahu Alaihi Wasallam* beserta keluarganya dan sahabat-sahabatnya yang telah membawa umatnya menuju pintu pencerahan dan peradaban serta jalan yang diridhai oleh Allah *Subhanahu Wa Taala*.

Penulis ingin menyampaikan secara khusus ucapan terimakasih dan penghargaan kepada Ibunda Andi Haeri yang telah memberikan doa dan dukungannya yang tiada henti serta Ayahanda Rakhmat Sulaiman yang telah memberikan motivasi kepada Penulis dalam menyelesaikan skripsi ini.

Penyelesaian skripsi ini semata-mata bukanlah hasil usaha penulis sendiri, melainkan dari bantuan, bimbingan, motivasi dan semangat serta doa dari berbagai pihak. Oleh karena itu, pada kesempatan kali ini Penulis ingin menyampaikan ucapan terima kasih yang tak terhingga kepada :

1. Prof. Dr. H. Musafir Pababbari. M.Si. selaku Rektor UIN Alauddin Makassar dan para Wakil Rektor I, II, III dan IV.
2. Dr. dr. Armyun Nurdin, M.Sc. selaku Dekan Fakultas Kedokteran dan Ilmu Kesehatan UIN Alauddin Makassar.
3. Hasbi Ibrahim, SKM, M.Kes. selaku Ketua Jurusan Kesehatan Masyarakat Fakultas Kedokteran dan Ilmu Kesehatan UIN Alauddin Makassar.

4. Dr. Fatmawaty Mallappiang, SKM., M.Kes. dan Azriful, SKM., M.Kes sebagai pembimbing yang dengan penuh kesabaran telah memberikan bimbingan, koreksi dan petunjuk dalam penyelesaian skripsi ini.
5. Habibi, SKM., M.Kes dan Dr. Wahyudin G, M.Ag. sebagai penguji kompetensi dan integrasi keislaman yang telah banyak membantu dalam penyelesaian skripsi ini.
6. Bapak dan Ibu Dosen Prodi Kesehatan Masyarakat Fakultas Kedokteran dan Ilmu Kesehatan UIN Alauddin Makassar yang telah menyumbangkan ilmu pengetahuannya.
7. Para dosen di lingkungan Fakultas Kedokteran dan Ilmu Kesehatan UIN Alauddin Makassar atas keikhlasannya memberikan ilmu yang bermanfaat selama proses studi serta segenap staf Akademik Tata Usaha di lingkungan Fakultas Kedokteran dan Ilmu Kesehatan UIN Alauddin Makassar yang banyak membantu penulis dalam berbagai urusan administrasi selama perkuliahan hingga penyelesaian skripsi ini.
8. Camat Somba Opu, Kab. Gowa yang telah mengizinkan penulis untuk melakukan penelitian dalam rangka penyelesaian studi.
9. Pemilik industri mebel dan pekerja mebel yang ada di Kec. Somba Opu, Kab. Gowa yang telah membantu peneliti dalam memberikan informasi terkait penyusunan skripsi.
10. Buat keluarga besar terutama kepada Enny Kusriani dan Etty Rahmawaty serta kepada Andi Herawaty dan Mukhlis Mukhtar yang telah menjadi inspirasi dan menjadi tambahan ilmu bagi saya dalam penyelesaian skripsi.
11. Buat Kakanda Siti Khaerani, SKM atas bantuannya telah menjadi pembimbing ketiga dalam penyelesaian skripsi.

12. Buat Sohib Akh Andaris, Akh Syahrul dan Akh Ahmad yang telah mengingatkan kepada Allah *Subhanahuwataala* untuk menghadiri majelis ilmu di sela-sela penyelesaian skripsi.
13. Buat keluarga kecil Pojok atas kebersamaannya dan dukungannya untuk berjuang dalam penyelesaian penyelesaian skripsi.
14. Teman-teman K3, Kesmas Beb, Dimension dan Seluruh keluarga besar Jurusan Kesehatan Masyarakat Fakultas Kedokteran dan Ilmu Kesehatan.
15. Para Pengelola perpustakaan UIN Alauddin Makassar dan Pemilik Google atas dukungannya dalam menyediakan referensi dalam penyusunan skripsi.
16. Serta semua pihak yang telah membantu dalam menyelesaikan skripsi ini yang tidak dapat penulis sebutkan satu-persatu.

Akhirnya penulis berharap semoga hasil penelitian ini dapat memberi manfaat bagi kita semua.

Gowa, Juli 2017

Penyusun

UNIVERSITAS ISLAM NEGERI
ALAUDDIN
M A K A S S A R

Ahmad Anugerah
NIM: 70200113048

DAFTAR ISI

HALAMAN JUDUL.....	i
LEMBAR PENGESAHAN	ii
KATA PENGANTAR	iii
DAFTAR ISI.....	vi
DAFTAR TABEL.....	viii
DAFTAR GAMBAR	x
DAFTAR SINGKATAN	xi
ABSTRAK.....	xii
BAB I PENDAHULUAN.....	1
A. Latar Belakang	1
B. Rumusan Masalah	3
C. Definisi Operasional dan Ruang Lingkup Penelitian.....	3
D. Kajian Pustaka.....	7
E. Tujuan Penelitian.....	10
F. Manfaat Penelitian.....	10
BAB II TINJAUAN TEORITIS.....	12
A. Tinjauan Umum Tentang Manajemen Risiko.....	12
B. Tinjauan Umum Tentang Penilaian Risiko.....	14
C. Tinjauan Umum Tentang Identifikasi Bahaya.....	16
D. Tinjauan Umum Tentang Analisis Risiko.....	30
E. Tinjauan Umum Tentang Evaluasi Risiko.....	38
F. Tinjauan Umum Tentang Pengendalian.....	40
G. Kesehatan dan Keselamatan Kerja dalam Islam.....	42
H. Tinjauan Umum tentang Industri Mebel Kayu.....	44
I. Kerangka Teori.....	46
J. Kerangka Konsep.....	47
BAB III METODOLOGI PENELITIAN.....	48
A. Jenis Penelitian.....	48
B. Waktu dan Lokasi Penelitian.....	48

C. Populasi dan Sampel.....	49
D. Metode Pengumpulan Data.....	49
E. Instrumen Penelitian.....	49
F. Alur Penelitian.....	50
G. Teknik Pengolahan Data dan Analisis Data.....	50
BAB IV HASIL DAN PEMBAHASAN.....	53
A. Gambaran Umum Lokasi Penelitian.....	52
B. Hasil Penelitian.....	58
C. Pembahasan.....	79
BAB V KESIMPULAN DAN SARAN.....	103
DAFTAR PUSTAKA	
LAMPIRAN	



DAFTAR TABEL

1. Tabel 2.1 Matriks Penilaian Kualitatif dan Tingkat Risiko.....	32
2. Tabel 2.2 Matriks Penilaian Kuantitatif dan Tingkat Risiko.....	34
3. Tabel 2.3 Tingkat Konsekuensi Metode Analisis Semi Kuantitatif....	36
4. Tabel 2.4 Tingkat Kemungkinan Metode Analisis Semi Kuantitatif..	37
5. Tabel 2.5 Tingkat Paparan Metode Analisis Semi Kuantitatif.....	37
6. Tabel 2.6 Tingkat Risiko Metode Analisis Semi Kuantitatif.....	39
7. Tabel 4.1 Distribusi Jumlah Responden Berdasarkan Usia.....	56
8. Tabel 4.2 Distribusi Jumlah Responden Berdasarkan Tingkat Pendidikan.....	57
9. Tabel 4.3 Distribusi Jumlah Responden Berdasarkan Masa Kerja.....	57
10. Tabel 4.4 Distribusi Identifikasi Bahaya, Analisis Risiko dan Evaluasi Risiko pada Kegiatan <i>Finishing</i> di Industri Mebel A, Jl. Masjid Raya, Kec. Somba Opu, Kab. Gowa 2017.....	59
11. Tabel 4.5 Distribusi Identifikasi Bahaya, Analisis Risiko dan Evaluasi Risiko pada Kegiatan <i>Finishing</i> di Industri Mebel B, Jl. Andi Tonro, Kec. Somba Opu, Kab. Gowa 2017.....	61
12. Tabel 4.6 Distribusi Identifikasi Bahaya, Analisis Risiko dan Evaluasi Risiko pada Kegiatan <i>Finishing</i> di Industri Mebel C, Jl. Tun Abdul Razak, Kec. Somba Opu, Kab. Gowa 2017.....	63
13. Tabel 4.7 Distribusi Identifikasi Bahaya, Analisis Risiko dan Evaluasi Risiko pada Kegiatan <i>Finishing</i> di Industri Mebel D, Jl. Mustafa Dg. Bunga Kec. Somba Opu, Kab. Gowa 2017.....	65
14. Tabel 4.8 Distribusi Identifikasi Bahaya, Analisis Risiko dan Evaluasi Risiko pada Kegiatan <i>Finishing</i> di Industri Mebel J, Jl. Karaeng Makkawari, Kec. Somba Opu, Kab. Gowa 2017.....	67

15. Tabel 4.9 Distribusi Identifikasi Bahaya, Analisis Risiko dan Evaluasi Risiko pada Kegiatan <i>Finishing</i> di Industri Mebel F, Jl. H.M. Yasin Limpo, Kec. Somba Opu, Kab. Gowa 2017.....	69
16. Tabel 4.10 Distribusi Identifikasi Bahaya, Analisis Risiko dan Evaluasi Risiko pada Kegiatan <i>Finishing</i> di Industri Mebel G, Jl. Tun Abdul Razak, Kec. Somba Opu, Kab. Gowa 2017.....	71
17. Tabel 4.11 Distribusi Identifikasi Bahaya, Analisis Risiko dan Evaluasi Risiko pada Kegiatan <i>Finishing</i> di Industri Mebel H, Jl. Manggarupi, Kec. Somba Opu, Kab. Gowa 2017.....	73
18. Tabel 4.12 Distribusi Identifikasi Bahaya, Analisis Risiko dan Evaluasi Risiko pada Kegiatan <i>Finishing</i> di Industri Mebel I, Jl. Abdul Kadir Daeng Suro, Kec. Somba Opu, Kab. Gowa 2017.....	75
19. Tabel 4.13 Distribusi Identifikasi Bahaya, Analisis Risiko dan Evaluasi Risiko pada Kegiatan <i>Finishing</i> di Industri Mebel J, Jl. Karaeng Makkawari, Kec. Somba Opu, Kab. Gowa 2017.....	77
20. Tabel 4.14 Distribusi Identifikasi bahaya, Analisis Risiko dan Evaluasi Risiko pada Kegiatan <i>Finishing</i> di 10 Industri Mebel Kec. Somba Opu, Kab. Gowa 2017.....	78

DAFTAR GAMBAR

1. Gambar 2.1 Proses Manajemen Risiko.....	13
2. Gambar 2.2 Tahapan <i>Risk Assesment</i>	16
3. Gambar 2.3 Bagan Proses Manajemen Risiko.....	47
4. Gambar 2.4 Kerangka Konsep Implementasi <i>Job Safety Analysis</i> (JSA) pada Kegiatan Finishing di industri Mebel Kec. Somba Opu, kab. Gowa 2017.....	48
5. Gambar 3.1 Alur Penelitian.....	50
6. Gambar 4.1 Implementasi <i>Job Safety Analysis</i> (JSA) pada Industri Mebel A, Jl. Masjid Raya, Kec. Somba Opu, Kab. Gowa 2017.....	58
7. Gambar 4.2 Implementasi <i>Job Safety Analysis</i> (JSA) pada Industri Mebel B, Jl. Andi Tonro, Kec. Somba Opu, Kab. Gowa 2017.....	60
8. Gambar 4.3 Implementasi <i>Job Safety Analysis</i> (JSA) pada Industri Mebel C, Jl. Tun Abdul Razak, Kec. Somba Opu, Kab. Gowa 2017.....	62
9. Gambar 4.4 Implementasi <i>Job Safety Analysis</i> (JSA) pada Industri Mebel D, Jl. Mustafa Dg. Bunga, Kec. Somba Opu, Kab. Gowa 2017.....	64
10. Gambar 4.5 Implementasi <i>Job Safety Analysis</i> (JSA) pada Industri Mebel E, Jl. Karaeng Makkawari, Kec. Somba Opu, Kab. Gowa 2017.....	66
11. Gambar 4.6 Implementasi <i>Job Safety Analysis</i> (JSA) pada Industri Mebel F, Jl. H.M Yasin Limpo, Kec. Somba Opu, Kab. Gowa 2017.....	68
12. Gambar 4.7 Implementasi <i>Job Safety Analysis</i> (JSA) pada Industri Mebel G, Jl. Tun Abdul Razak, Kec. Somba Opu, Kab. Gowa 2017.....	70
13. Gambar 4.8 Implementasi <i>Job Safety Analysis</i> (JSA) pada Industri Mebel H, Jl. Manggarupi, Kec. Somba Opu, Kab. Gowa 2017.....	72
14. Gambar 4.9 Implementasi <i>Job Safety Analysis</i> (JSA) pada Industri Mebel I, Jl. Abdul Kadir Daeng Suro, Kec. Somba Opu, Kab. Gowa 2017.....	7

DAFTAR SINGKATAN

AS/NZS 4360 : 2004 = Australian/New Zealand Standard 4360 : 2004

BPJS = Badan Penyelenggara Jaminan Sosial

Depkes RI = Departmen Kesehatan Republik Indonesia

ETA = *Event Tree Analysis*

FMEA = *Failure Modes dan Effect Analysis*

FTA = *Fault Tree Analysis*

HAZOPS = *Hazard Operability Study*

ILO = *International Labour Organization*

JHA = *Job Hazard Analysis*

JSA = *Job Safety Analysis*

K3 = Kesehatan dan Keselamatan Kerja

Kab. = Kabupaten

Kec. = Kecamatan

Kel. = Kelurahan

Linmas = Perlindungan Masyarakat

ManTRA = *Manual Tasks Risk Assessment Tool*

PAK = Penyakit Akibat Kerja

PHA = *Preliminary Hazard Analysis*

RBI = *Risk Based Inspection*

RI = Republik Indonesia

UKK = Upaya Kesehatan Kerja

ABSTRAK

Nama : Ahmad Anugerah

Nim : 70200113048

Judul : Implementasi *Job Safety Analysis (JSA)* Pada Kegiatan *Finishing* di Industri Mebel Kec. Somba Opu, Kab. Gowa 2017

Industri mebel kayu merupakan industri sektor informal yang dalam setiap tahap atau proses pekerjaannya terdapat potensi bahaya yang dapat menimbulkan kecelakaan kerja maupun penyakit akibat kerja (PAK). Oleh sebab itu, *Job Safety Analysis (JSA)* yang merupakan salah satu dari manajemen risiko yang perlu diterapkan untuk mengetahui bahaya apa yang ada pada kegiatan *finishing* di industri mebel, seberapa tinggi tingkat risiko yang ditimbulkan sehingga dapat dilakukan tindakan pengendalian yang tepat.

Tujuan dari penelitian ini adalah Mengetahui tingkatan risiko kesehatan dan keselamatan kerja pada kegiatan *finishing* di industri mebel Kec. Somba Opu, Kab. Gowa 2017. Jenis penelitian ini adalah kuantitatif dengan metode deskriptif pendekatan observasional karena menggambarkan risiko yang ada pada kegiatan *finishing* melalui pengamatan dengan menggunakan *work sheet* JSA dan AS/NZS 4360:2004 untuk pengumpulan informasi.

Hasil penelitian menunjukkan bahwa terdapat 31 potensi bahaya yang dapat menimbulkan risiko. Penilaian risiko yang dilakukan terdapat 16.1% risiko *priority 1*, 32.2% risiko *substantial* dan 51.6% risiko *priority 3*. Sehingga dapat disimpulkan bahwa sebagian besar risiko pada kegiatan *finishing* bersifat *priority 3*. Oleh karena itu, pekerja perlu diperhatikan dan diawasi secara berkesinambungan serta dianjurkan untuk menggunakan APD secara lengkap sesuai dengan potensi bahaya di tempat kerja.

Kata Kunci: Identifikasi bahaya, analisis risiko, evaluasi risiko, pengendalian risiko, *finishing*, industri mebel.

ALA UDDIN
M A K A S S A R

BAB I

PENDAHULUAN

A. *Latar Belakang*

Setiap jenis dan tempat pekerjaan baik pada pekerja formal maupun informal memiliki risiko yang dapat menyebabkan penyakit akibat kerja maupun kecelakaan kerja.

International Labour Organization (ILO), menyatakan bahwa setiap hari terjadi sekitar 6.000 kecelakaan kerja fatal di dunia. Di Indonesia sendiri, terdapat kasus kecelakaan yang setiap harinya dialami para buruh dari setiap 100 ribu tenaga kerja. (ILO, 2015)

Kementerian kesehatan RI menyatakan bahwa jumlah kasus penyakit akibat kerja di Indonesia pada tahun 2011 sebanyak 57.929 kasus; tahun 2012 sebanyak 60.322 kasus; tahun 2013 sebanyak 97.144 kasus; tahun 2014 sebanyak 40.694 kasus. Sedangkan jumlah kasus kecelakaan kerja di Indonesia pada tahun 2011 sebanyak 9.891 kasus; Tahun 2012 sebanyak 21.735 kasus; Tahun 2013 sebanyak 35.917 kasus; Tahun 2014 sebanyak 24.910 kasus. Dari data tersebut, jumlah kasus PAK dan kecelakaan kerja yang paling tinggi terjadi pada tahun 2013. (Kemenkes RI, 2015)

Kementerian kesehatan RI menyatakan bahwa jumlah kasus penyakit akibat kerja di Sulawesi-Selatan pada tahun 2011 sebanyak 2.886 kasus; tahun 2012 sebanyak 2.507 kasus; tahun 2013 sebanyak 1.092 kasus; tahun 2014 sebanyak 6.812 kasus. Sedangkan jumlah kasus kecelakaan kerja di Sulawesi-Selatan pada tahun 2011 sebanyak 201 kasus; tahun 2012 sebanyak 1.035 kasus; tahun 2013 sebanyak 392 kasus; tahun 2014 sebanyak 2.934 kasus. Dari data tersebut, jumlah kasus PAK dan kecelakaan kerja terjadi peningkatan yang sangat signifikan pada tahun 2014. (Kemenkes RI, 2015)

Badan Penyelenggara Jaminan Sosial (BPJS) Ketenagakerjaan, menyatakan bahwa telah terjadi kecelakaan kerja sebanyak 105.182 kasus dan mengakibatkan kematian sebanyak 2.375 kasus pada tahun 2015. (BPJS Ketenagakerjaan, 2016)

Kementerian Ketenagakerjaan (Kemenaker) menyatakan bahwa angka kecelakaan kerja di 2016 mengalami penurunan dibandingkan 2015. Namun angka pekerja yang meninggal akibat dari kecelakaan tersebut meningkat 349,4% pada periode yang sama. (Kemenaker, 2017)

Oleh karena itu, penulis berinisiatif melakukan observasi untuk mengetahui langsung kondisi di lapangan yang terkhusus pada pekerja sektor informal industri mebel di Kec. Somba Opu, Kab. Gowa, tahun 2016. Dari hasil observasi tersebut, ada beberapa risiko akibat kerja yang ditemukan yaitu pada bagian penyiapan komponen ditemukan risiko berupa luka sayat sebesar 13.3% dan pendengaran terganggu sebesar 3.3%, pada bagian perakitan ditemukan risiko berupa sakit punggung sebesar 16.6% dan kaki kesemutan sebesar 10%, pada bagian *finishing* ditemukan risiko berupa nyeri otot sebesar 23.3%, batuk-batuk sebesar 20%, pusing sebesar 10%, sesak nafas sebesar 3.3%. Data yang diperoleh terlihat bahwa risiko yang ditemukan cukup tinggi terutama pada bagian *finishing*.

Sehubungan dengan hasil observasi awal yang dilakukan oleh penulis, pekerja informal memiliki risiko kesehatan dan keselamatan terkait dengan pekerjaannya yang dapat mengganggu produktivitas mereka seperti perilaku keselamatan yang buruk, kondisi lingkungan kerja yang berbahaya dan beberapa masalah kesehatan terutama pada bagian *finishing*. Hal tersebut terjadi karena pada dasarnya pekerja sektor informal kurang memiliki kesadaran dan pengetahuan terkait dengan kesehatan dan keselamatan kerja.

Selain itu, tidak adanya pos UKK (Upaya Kesehatan Kerja) ataupun pemilik yang secara langsung bertanggung jawab atas kesehatan dan keselamatan kerja mereka. Hal ini mencerminkan bahwa buruknya perilaku K3 pada industri informal mebel.

Buruknya perilaku K3 di tempat kerja dapat diatasi dengan melakukan identifikasi bahaya pada pekerja, menganalisis risikonya, kemudian merekomendasikan pengendaliannya agar risiko kecelakaan kerja dapat diminimalisir. Oleh sebab itu, salah satu jenis metode yang cocok dalam penerapan manajemen risiko terkait dengan pekerja adalah *Job Safety Analysis (JSA)*. Penulis berharap dengan melalui penerapan manajemen risiko, pemilik industri mebel dapat menerapkan nilai-nilai K3 pada pekerjanya demi mewujudkan budaya keselamatan.

Berdasarkan latar belakang di atas maka penulis berinisiatif untuk melakukan penelitian pada industri mebel yang berjudul “Implementasi *Job Safety Analysis (JSA)* pada Kegiatan *Finishing* di Industri Mebel Kec. Somba Opu, Kab. Gowa 2017”

B. Rumusan Masalah

“Bagaimana penilaian risiko pada kegiatan *finishing* di industri mebel Kec. Somba Opu, Kab. Gowa 2017 ?”

C. Definisi Operasional dan Ruang Lingkup Penelitian

a. Definisi Operasional

Implementasi *Job Safety Analysis (JSA)* yang dimaksudkan dalam penelitian ini yaitu pengendalian terhadap tingkat risiko kesehatan dan keselamatan kerja melalui tahap identifikasi bahaya, analisis dan evaluasi risiko pada kegiatan *finishing* di industri mebel Kec. Somba Opu, Kab. Gowa yang beracuan pada AS/NZS 4360 : 2004.

1. Identifikasi Bahaya

Identifikasi bahaya yang dimaksud dalam penelitian ini yaitu menemukan kejadian yang tidak diinginkan yang berpotensi menyebabkan kecelakaan atau gangguan kesehatan pada kegiatan penyelesaian akhir dari proses produksi mebel berdasarkan pengamatan langsung pada tempat kerja dengan menggunakan metode JSA (*Job Safety Analysis*) dengan kriteria objektif :

Ada : Bila pada pengamatan langsung, ditemukan kejadian yang tidak diinginkan pada kegiatan *finishing*.

Tidak ada : Bila pada pengamatan langsung, tidak ditemukannya kejadian yang tidak diinginkan pada kegiatan *finishing*.

2. Analisis Risiko

Analisis risiko yang dimaksud dalam penelitian ini adalah proses menentukan risiko terjadinya bahaya di tempat kerja dengan menggunakan tabel AS/NZS 4360:2004 dengan kriteria objektif :

Probability : Bila kemungkinan timbulnya suatu kejadian yang tidak diinginkan secara spesifik yang diukur dengan rasio dari suatu kejadian dan jumlah total kemungkinan terjadinya suatu kejadian pada setiap tahapan pekerjaan. (*Almost certain* : skor 10, *Likely* : skor 6, *Unusual* : skor 3, *Remotely Possible* : skor 1, *Conceivable* : skor 0.5, *Practically Impossible* : skor 0.1).

Consequence : Bila konsekuensi yang menggambarkan suatu keparahan dari efek suatu kejadian yang dapat

menimbulkan risiko yang ditimbulkan oleh bahaya pada pekerjaan. (*Catastropic* : skor 100, *Disaster* : skor 50, *Very Serious* : skor 25, *Serious* : skor 15, *Important* : skor 5, *Noticeable* : skor 1).

Exposure : Bila paparan yang menggambarkan tingkat frekuensi interaksi antara sumber risiko yang terdapat di tempat kerja dengan pekerja. (*Continuously* : skor 10, *Frequently* : skor 6, *Occasionally* : skor 3, *Infrequent* : skor 2, *Rare* : skor 1, *Very Rare* : skor 0.5).

3. Evaluasi Risiko

Evaluasi risiko yang dimaksud dalam penelitian ini adalah penilaian terhadap risiko yang dapat ditoleransi atau tidak dengan cara membandingkan nilai hasil analisis risiko yang telah dilakukan dengan kriteria objektif :

Very High : Bila aktivitas dihentikan sampai risiko bisa dikurangi hingga mencapai batas yang dibolehkan atau diterima skor > 350.

Priority 1 : Bila perlu pengendalian sesegera mungkin skor 180-350.

Substansial : Bila mengharuskan adanya perbaikan secara teknis skor 70 -180.

Priority 3 : Bila perlu diawasi dan diperhatikan secara berkesinambungan skor 20 -70.

Acceptable : Bila intensitas yang menimbulkan risiko dikurangi seminimal mungkin skor < 2.

4. Industri Mebel

Industri mebel yang dimaksud dalam penelitian ini adalah tempat kerja yang bersifat informal dimana pekerja menggunakan berbagai jenis kayu sebagai bahan baku untuk memproduksi sebuah lemari. Adapun proses produksi yang menjadi objek penelitian yaitu pada kegiatan *finishing*. *Finishing* yang dimaksud dalam penelitian ini adalah penyelesaian akhir dari proses produksi mebel. Adapun kegiatan yang dilakukan pada penyelesaian akhir ini adalah pengamplasan/penghalusan permukaan mebel, pendempulan lubang dan sambungan, pemutihan mebel dengan H₂O₂, pemelituran atau *sanding sealer*, pengecatan dengan *wood stain*, pengilapan dengan menggunakan *melamic clear*.

b. Ruang Lingkup Penelitian

Ruang lingkup dalam penelitian ini adalah penerapan manajemen risiko kesehatan dan keselamatan kerja dengan metode *Job Safety Analysis* (JSA) yang beracuan pada AS/NZS 4360 : 2004 yaitu mengidentifikasi, menganalisis dan mengevaluasi risiko dari potensi bahaya dengan melihat nilai *consequences*, *probability* dan *exposure* serta tingkat risikonya. Penelitian ini menggambarkan risiko pada industri sektor informal mebel di Kec. Somba Opu, Kab. Gowa pada ruang lingkup kegiatan *finishing*. Peneliti melakukan identifikasi risiko dengan cara melakukan observasi berdasarkan tahapan kerja pada kegiatan *finishing*. Kemudian menganalisis nilai *consequences*, *probability* dan *exposure* serta tingkat risiko dengan mengacu pada standar AS/NZS 4360:2004 tentang *Risk Management*.

D. Kajian Pustaka

No	Judul	Nama Penulis	Tahun	Metode Penelitian	Populasi & Sampel	Variabel Penelitian	Hasil
1.	Identifikasi Risiko Bahaya Keselamatan Dan Kesehatan Kerja (K3) Pada Pekerja Meubel Ud. Mita Furniture Kalinyamatan Jepara Tahun 2013	Hudayana, MG. Catur Y, Supriyono A	2013	deskriptif observasional dengan metode survey dan pendekatan yang digunakan adalah pendekatan <i>cross-sectional</i> .	Populasi dalam penelitian ini adalah pekerja produksi dan penanggung jawab area UD. Mita furniture Kalinyamatan Jepara. Pengambilan sampel secara acak dan di setiap bagian 3 karyawan karena jumlah proses produksi terdapat 6 proses maka jumlah sampel dari keseluruhan adalah 18 orang.	proses penggergajian kayu log (<i>saw mil</i>), proses pengeringan/pengopenan (<i>kiln dried</i>), proses produksi pembelahan komponen (<i>cutter saw</i>), proses perakitan (<i>Asembling</i>), proses pengamplasan (<i>sendung</i>), proses penyemprotan (<i>Finishing</i>).	Dari hasil penelitian disimpulkan bahwa jari terpotong memiliki tingkat risiko yang tertinggi dan yang memiliki risiko rendah adalah kesemutan.

2.	Risk Assessment Dan Pengendalian Risiko Pada Sektor Pertanian (Studi Kasus Di Pertanian Bawang Merah Desa Kendalrejo, Kecamatan Bagor, Kabupaten Nganjuk)	Desrina Ernawati, Abdul Rohim Tualeka	2013	Jenis Penelitian observational. cross sectional yaitu keseluruhan variabel penelitian diamati secara serentak dalam satu waktu/periode.	Pekerjaan di sektor pertanian yang berada di Desa Kendalrejo	Variabel penelitian adalah pekerjaan pada sektor pertanian, hazard, identifikasi bahaya, risk assessment , analisis risiko, evaluasi risiko dan pengendalian risiko.	sebagian besar risiko berada dalam tingkat priority 1 dan substantial sehingga perlu dilakukan upaya pengendalian secepatnya untuk mengurangi risiko yang ada.
3.	<i>Safety and health work-intruction in mechanics provided using job safety analysis technique</i>	Y. Rasoulzadeh, S.Sh. Alizadeh, S. Valizadeh, P. Moshasaei	2015	Metode Penelitian yang digunakan adalah observational	63 mechanics workshops in a city in Iran were selected for analysis.	Fisrt the jobs were broken to their tasks and steps. Next, the hazard were identified for each of these tasks. Finally, for each of these hazards, corrective actions and control	Work in Mechanics workshops, including jobs that workers are exposed with a variety of hazardous agents and the occurrence likelihood of accidents and occupational diseases is high in these workshops. Therefore, more attention should be given to these workshops and using

						measures were offered in a work instruction.	safety training to workers and promoting the safety culture should prevent accidents in these workshops
4.	Identifikasi dan Analisis Risiko Keselamatan dan Kesehatan Kerja pada Area Proses Produksi di Rumah Potong Ayam di PT. Sierad Product Tahun 2012	Khurnia Kusumas Adi Pratama	2012	Penelitian ini adalah penelitian deskriptif analitik dengan menggunakan metode semi kuantitatif AS/NZS 4360:2004.	Proses kerja pada area produksi yang terdiri dari area Unloading, Killing, Eviscerating, Chilling, Cut-Up dan Gudang	Bahaya dan risiko yang terdapat dalam Proses kerja pada area produksi yang terdiri dari area Unloading, Killing, Eviscerating, Chilling, Cut-Up dan Gudang	Hasil penelitian menyatakan bahwa level risiko yang dimiliki pada setiap langkah pekerjaan di area produksi meliputi level <i>very high, priority 1, substantial, priority 3</i> dan <i>acceptable</i> .
5.	Manajemen Risiko Kesehatan Dan Keselamatan Kerja (K3) (Study Kasus Pada Pembangunan Gedung Sma Eben Haezar)	Gabby E. M. Soputan	2014	Penelitian deskriptif. Metode penilaian menggunakan matriks penilaian risiko yang bersumber dari AS/NZS 4360 : 2004.	aktivitas pada pembangunan gedung SMA Eben Haezar	Semua aktivitas pada pembangunan gedung SMA Eben Haezar	Sesuai dengan pengolahan data diperoleh nilai risiko yang tinggi, yaitu material terjatuh dari ketinggian dan menimpa pekerja dengan indeks risiko sebesar 20 dan penggolongan risiko pada Very High Risk.

E. Tujuan Penelitian

1. Tujuan Umum

Mengetahui tingkatan risiko kesehatan dan keselamatan kerja pada kegiatan *finishing* di industri mebel Kec. Somba Opu, Kab. Gowa 2017.

2. Tujuan Khusus

- a. Mengetahui potensi bahaya pada kegiatan *finishing* di industri mebel Kec. Somba Opu, Kab. Gowa.
- b. Mengetahui hasil analisis risiko pada kegiatan *finishing* di industri mebel Kec. Somba Opu, Kab. Gowa.
- c. Mengetahui hasil evaluasi risiko pada kegiatan *finishing* di industri mebel Kec. Somba Opu, Kab. Gowa.
- d. Mengetahui pengendalian risiko pada kegiatan *finishing* di industri mebel Kec. Somba Opu, Kab. Gowa.

F. Manfaat Penulisan

1. Pihak Perusahaan

Sebagai dasar bagi pihak perusahaan sebagai pelaku industri sektor informal dalam pengambilan kebijakan khususnya yang terkait dengan manajemen risiko K3 dalam rangka untuk meningkatkan derajat kesehatan dan keselamatan pekerja.

2. Bagi Institusi

Hasil penelitian ini diharapkan dapat menjadi tambahan sumber informasi bagi institusi yang menangani penelitian ini, yaitu Universitas Islam Negeri Alauddin Makassar khususnya bagi mahasiswa peminatan Kesehatan dan Keselamatan Kerja.

3. Bagi Peneliti

Penelitian ini diharapkan dapat menambah dan memperkaya wawasan ilmu pengetahuan tentang manajemen risiko kesehatan dan keselamatan kerja pada kegiatan *finishing* di industri mebel Kec. Somba Opu, Kab. Gowa.



BAB II

TINJAUAN TEORITIS

A. Tinjauan Umum Tentang Manajemen Risiko

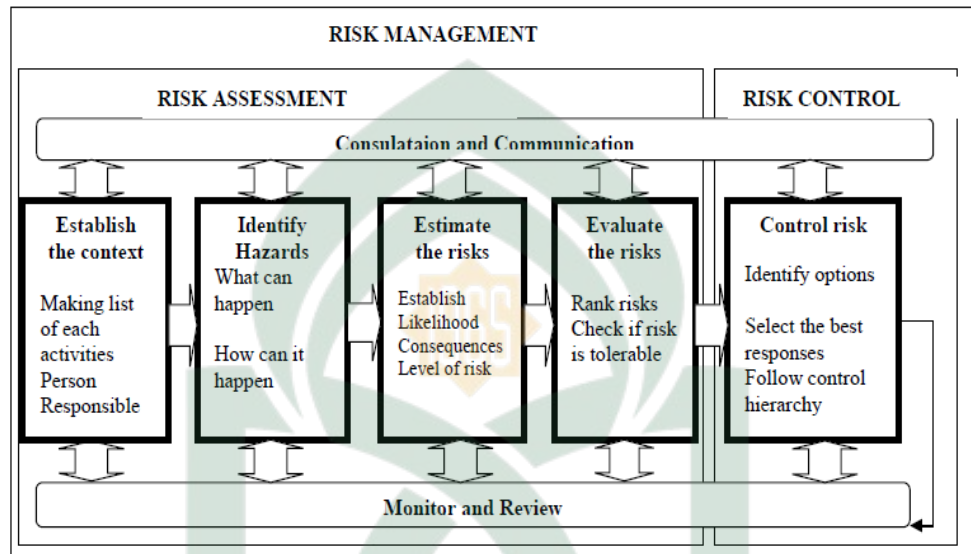
Menurut AS/NZS 4360, “*Risk management is an iterative process consisting of well-defined steps which, taken in sequence, support better decisionmaking by contributing a greater insight into risks and their impacts*”.

Manajemen risiko adalah suatu proses yang terdiri dari langkah-langkah yang telah dirumuskan dengan baik, mempunyai urutan (langkah-langkah) dan membantu dalam pengambilan keputusan yang lebih baik dengan melihat risiko dan dampak yang dapat ditimbulkan. (Khurnia Kusumas, 2012:17) Manajemen risiko adalah suatu upaya penerapan kebijakan peraturan dan upaya-upaya praktis manajemen secara sistematis dalam menganalisa pemakaian dan pengontrolan risiko untuk melindungi pekerja, masyarakat dan lingkungan. (Hermawan, 2010 dalam Yusuf, 2010:17)

Manajemen risiko merupakan metode yang sistematis yang terdiri dari menetapkan konteks, mengidentifikasi, meneliti, mengevaluasi, perlakuan, monitoring dan mengkomunikasikan risiko yang berhubungan dengan aktivitas apapun, proses atau fungsi sehingga dapat memperkecil kerugian perusahaan. Pelaksanaan manajemen risiko haruslah menjadi bagian integral dari suatu bentuk manajemen yang baik. Proses manajemen risiko ini merupakan salah satu langkah yang dapat dilakukan untuk terciptanya perbaikan yang berkelanjutan (*continuous improvement*). Proses ini dapat diterapkan di semua tingkatan kegiatan, jabatan, proyek, produk, maupun aset. Manajemen risiko dapat memberikan manfaat yang optimal jika diterapkan sejak awal kegiatan. Proses manajemen risiko juga sering dikaitkan dengan

proses pengambilan keputusan dalam sebuah organisasi/perusahaan. (Khurnia Kusumas, 2012:18)

Proses manajemen risiko sebagaimana yang terdapat dalam *Risk Management Standard AS/NZS 4360*, yang meliputi :



Gambar 2.1 Proses Manajemen Risiko (sumber: *Risk Management Standard AS/NZS 4360*)

Gambar 2.1 menyajikan empat tahap penilaian risiko, yaitu menetapkan konteks, identifikasi risiko, memperkirakan risiko, mengevaluasi risiko dan mengendalikan/menanggapi risiko. Penilaian risiko adalah proses bertahap yang terdiri dari fase yang berbeda namun berkaitan. Jadi konteksnya harus ditetapkan terlebih dahulu sebelum melakukan identifikasi bahaya. Hal yang sama berlaku untuk tahap penilaian risiko, dalam hal ini tidak bisa dimulai sampai menyelesaikan tahap identifikasi bahaya. Gambar 2.1 juga menunjukkan bahwa penilaian risiko, komunikasi risiko dan pengendalian risiko bukanlah proses linear yang dilakukan sekali. Ini adalah siklus alamiah dimana pada setiap tahap terdapat komunikasi, pemantauan dan peninjauan proses. Bagian berikut membahas rincian setiap tahap manajemen (Phoya, 2012:18)

B. Tinjauan Umum Tentang Penilaian Risiko

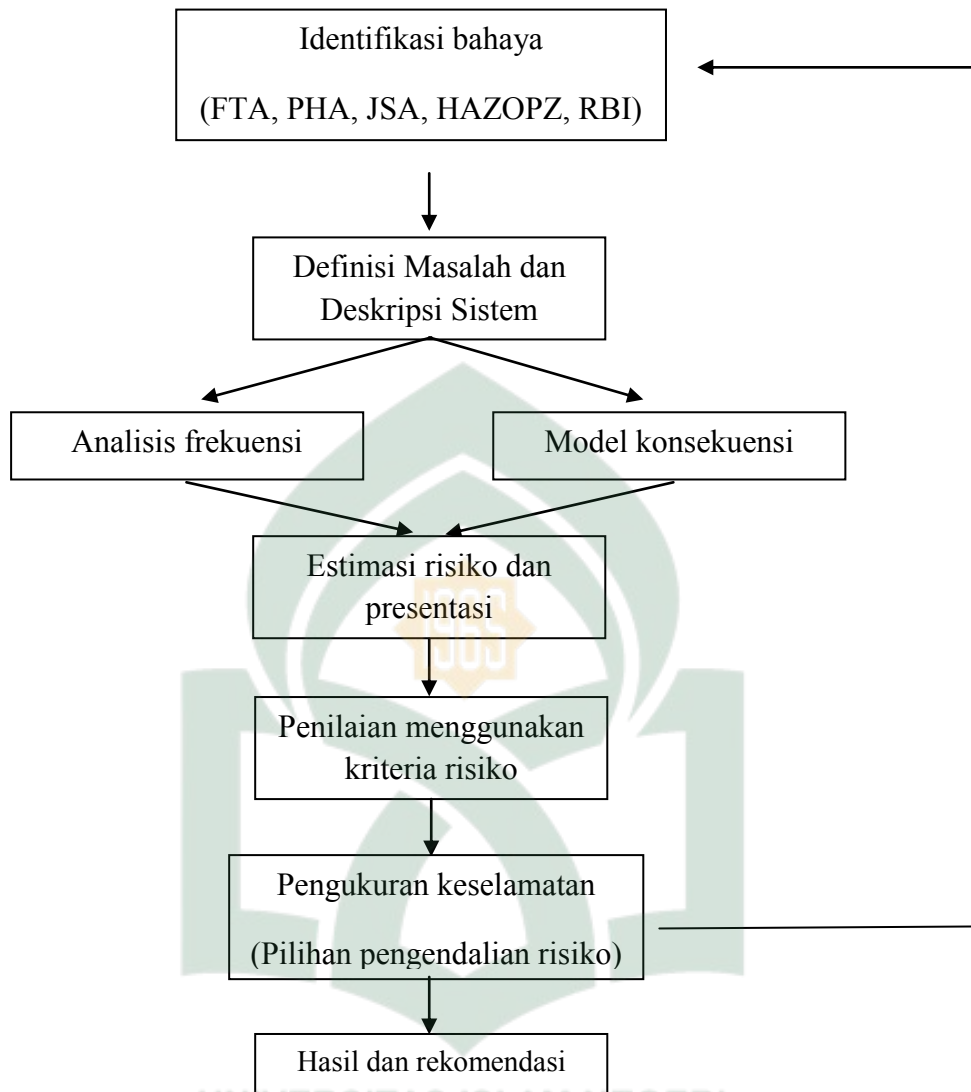
Penilaian risiko merupakan proses dengan menggunakan hasil yang diperoleh dari analisis risiko untuk meningkatkan keselamatan suatu sistem dengan cara mengurangi risiko tersebut (Kristiansen, 2005 dalam Yusuf Wahyudi, 2010:37). Langkah awal dalam melakukan penilaian risiko dengan membuat definisi masalah dan gambaran sistem, sebagai contoh untuk menentukan kapal dan/atau kegiatan yang risikonya dapat dipelajari. Langkah kedua dari proses penilaian risiko adalah untuk melakukan identifikasi bahaya yang dimana kemungkinan dapat terjadi dan kondisi yang dapat menghasilkan tingkat keparahan yang dapat diidentifikasi. Setelah bahaya telah teridentifikasi, kemudian dilakukanlah penilaian risiko, yang proses perkiraan risikonya, baik secara kualitatif maupun kuantitatif.

Pertama digunakan analisis frekuensi untuk mengestimasi berapa besar kemungkinan kecelakaan yang berbeda atau bahaya akan terjadi (yaitu kemungkinan terjadinya). Dalam hubungan paralel dengan analisis frekuensi, pemodelan konsekuensi mengevaluasi konsekuensi atau dampak yang dihasilkan jika bahaya benar-benar terjadi. Pada perihal maritim, kecelakaan dapat berpengaruh terhadap kapal, penumpang dan awak kapal, muatan, dan/atau lingkungan. Ketika frekuensi dan konsekuensi dari setiap bahaya telah dapat diestimasi, keduanya digabungkan untuk membentuk suatu ukuran risiko secara keseluruhan. Risiko dapat disajikan dalam bentuk yang berbeda dan saling melengkapi. Penilaian risiko meliputi langkah-langkah sebagai berikut (Yusuf Wahyudi, 2010:37) :

1. Pemahaman obyek sistem yang akan dinilai.
2. Mengidentifikasi sumber bahaya dan cara terjadinya.
3. Memperkirakan secara kualitatif dan kuantitatif kemungkinan bahaya.

4. Memperkirakan keparahan atau dampak jika terjadi insiden baik terhadap manusia, peralatan, lingkungan dan *image* perusahaan.
5. Menghitung tingkat risiko yang merupakan kombinasi antara kemungkinan dan dampak.
6. Menentukan tingkat risiko yang dapat diterima berdasarkan kriteria penerimaan risiko tertentu.
7. Mengambil keputusan tentang cara pengendalian risiko jika melebihi ketentuan. Penilaian risiko ini secara sistematis dapat dilihat gambar 2.1 (Kristiansen dalam Yusuf Wahyudi, 2010:37).

Penilaian risiko adalah suatu alat yang ampuh dalam memperoleh informasi dan peningkatan pemahaman sistem, bahaya, dan mekanisme kecelakaan. Informasi dan pemahaman ini yang membuat kita mampu melaksanakan opsi pengendalian risiko dan dengan demikian dapat meningkatkan sistem keselamatan. Namun kita harus menyadari keterbatasan dari analisis tersebut, terutama yang kaitannya dengan analisis kuantitatif. Kurangnya data statistik yang baik dikarenakan akan pengalaman yang terbatas adalah kemungkinan keterbatasan yang signifikan dan umum yang terjadi. Hal ini sangat jelas perihal maritim dimana jumlah kecelakaan berskala besar cukup rendah. Kurangnya hasil data statistik menghasilkan besarnya ketidakpastian dari analisis, oleh karena itu harus selalu mengevaluasi ketidakpastian dan termasuk mengevaluasi ini dalam proses keputusan dan rekomendasi. (Yusuf Wahyudi, 2010:38)



Gambar 2.2 Tahapan *Risk Assessment*

C. Tinjauan Umum Tentang Identifikasi Bahaya

Bahaya adalah segala sesuatu termasuk situasi atau tindakan yang berpotensi menimbulkan kecelakaan atau cedera pada manusia, kerusakan atau gangguan lainnya karena hadirnya bahaya maka diperlukan upaya pengendalian agar bahaya tersebut tidak menimbulkan akibat yang merugikan (Soehatman, 2010 dalam Septia, 2011:4).

Bahaya pekerjaan adalah faktor-faktor dalam hubungan pekerjaan yang dapat mendatangkan kecelakaan. Bahaya tersebut disebut potensial,

jika faktor-faktor tersebut belum mendatangkan kecelakaan (Suma'mur,1996 dalam Septia, 2011:4).

Sumber bahaya di tempat kerja dapat berasal dari bahan/material, alat/mesin, proses produksi, lingkungan kerja, metode kerja, cara kerja dan produk. (Syukri dalam Vinda, 2011:7)

1. Peralatan atau Mesin

Bahaya dari bangunan, peralatan dan mesin perlu mendapat perhatian. Konstruksi bangunan harus kokoh dan memenuhi syarat. Desain ruangan dan tempat kerja harus menjamin keselamatan dan kesehatan kerja. Penerangan dan ventilasi harus baik, tersedia penerangan darurat, marka dan rambu yang jelas serta tersedia jalan penyelamatan diri. Mesin harus memenuhi persyaratan keselamatan kerja baik dalam desain maupun konstruksi. Dalam industri juga digunakan berbagai peralatan yang mengandung bahaya, yang bila tidak dilengkapi dengan alat pelindung dan pengaman bisa menimbulkan bahaya seperti kebakaran, sengatan listrik, ledakan, luka-luka atau cedera.

2. Bahan

Bahaya dari bahan meliputi risiko dengan sifat bahan antara lain mudah terbakar, mudah meledak, menimbulkan alergi, menimbulkan kerusakan pada kulit dan jaringan tubuh, menyebabkan kanker, menyebabkan kelainan pada janin, bersifat racun dan radioaktif.

3. Proses

Bahaya dari proses sangat bervariasi tergantung teknologi yang digunakan. Proses yang digunakan di industri ada yang sederhana tetapi ada proses yang rumit industri kimia biasanya menggunakan proses yang berbahaya, dalam prosesnya digunakan suhu, tekanan yang tinggi dan

bahan kimia yang berbahaya yang memperbesar bahayanya. Dari proses ini terkadang timbul asap, debu, panas, bising, dan bahaya mekanis seperti terjepit, terpotong atau terimpa.

4. Metode Kerja.

Bahaya dari cara kerja dapat membahayakan karyawan itu sendiri dan orang lain di sekitarnya. Contoh cara kerja yang demikian antara lain cara kerja yang mengakibatkan hamburan debu dan serbuk logam, percikan api serta tumpahan bahan berbahaya.

5. Lingkungan Kerja.

Bahaya dari lingkungan kerja dapat digolongkan atas berbagai jenis bahaya yang dapat mengakibatkan berbagai gangguan keselamatan dan kesehatan kerja serta menyebabkan penurunan produktivitas dan efisiensi kerja.

Menurut Soehatman Ramli (2010) jenis-jenis bahaya yaitu (Septianingrum, 2012:7):

1. Bahaya Mekanis

Bahaya mekanis bersumber dari peralatan mekanis atau benda bergerak dengan gaya mekanika baik yang digerakkan secara manual dengan penggerak. Misalnya : gerinda, bubut, potong, press, tempa pengaduk. Bagian yang bergerak pada mesin mengandung bahaya seperti gerakan mengebor, memotong, menempa, menjepit, menekan. Gerakan mekanis ini dapat menimbulkan cedera atau kerusakan seperti tersayat, terjepit, terpotong, dan terkupas.

2. Bahaya Listrik

Bahaya listrik bersumber dari energi listrik yang dapat mengakibatkan berbagai bahaya seperti kebakaran, sengatan listrik, dan

hubungan arus pendek. Di lingkungan kerja banyak ditemukan bahaya listrik, baik dari jaringan listrik, maupun peralatan kerja atau mesin yang menggunakan listrik.

3. Bahaya Kimiawi

Bahaya yang dapat ditimbulkan oleh bahan-bahan kimia antara lain : Keracunan oleh bahan kimia yang bersifat beracun (*toxic*), iritasi oleh bahan kimia yang memiliki sifat iritasi seperti asam keras, cuka air aki dan kebakaran serta peledakan. Beberapa jenis bahan kimia memiliki sifat mudah terbakar dan meledak misalnya golongan senyawa hidrokarbon seperti minyak tanah, premium, LPG.

4. Bahaya Fisik

Bahaya yang berasal dari faktor fisis antara lain, bising yang dapat mengakibatkan bahaya ketulian atau kerusakan indera pendengaran, tekanan, getaran, suhu panas atau dingin, cahaya atau penerangan dan radiasi dari bahan radioaktif, sinar ultraviolet dan sinar infra merah.

5. Bahaya Biologis

Di berbagai lingkungan kerja terdapat bahaya yang bersumber dari unsur biologis seperti flora dan fauna yang terdapat di lingkungan kerja atau berasal dari aktivitas kerja. Potensi bahaya ini ditemukan dalam industri makanan, farmasi, pertanian dan kimia, pertambangan, minyak dan gas bumi.

6. Bahaya Ergonomi

Bahaya yang disebabkan karena desain kerja, penataan tempat kerja yang tidak nyaman bagi pekerja sehingga dapat menimbulkan kelelahan pada pekerja.

7. Bahaya Psikologis

Bahaya yang disebabkan karena jam kerja yang panjang, *shift* kerja yang tidak menentu, hubungan antara pekerja yang kurang baik. Adapun Identifikasi bahaya merupakan landasan dari program pencegahan kecelakaan atau pengendalian risiko. Tanpa mengenal bahaya, maka risiko tidak dapat ditentukan, sehingga upaya pencegahan dan pengendalian risiko tidak dapat dijalankan. (Soehatman, 2010 dalam Tegar 2015: 95)

Setelah menetapkan konteks, kemudian harus mengidentifikasi bahaya yang mungkin menimbulkan kerugian dan bagaimana dapat terjadi (penyebab). Identifikasi bahaya ditujukan untuk menentukan potensi risiko terkait dengan tugas yang diberikan yang akan dilakukan oleh seorang karyawan. Selain itu, melibatkan identifikasi bahaya pada lokasi dan proses yang terkait dengan risiko, serta karyawan yang terkena, atau orang-orang yang mungkin terkena itu seperti pengunjung, karyawan atau kontraktor.

Telah dikemukakan bahwa identifikasi risiko adalah tahap yang paling penting dari penilaian risiko (Carter dan Smith, 2006 dalam Phoya, 2012:19). Dalam identifikasi risiko "HEEPO (*Human, Equipment, Environment, Product and Organization*) yang merupakan singkatan Manusia, Peralatan, Lingkungan, Produk dan Organisasi" telah digunakan (Carter dan Smith, 2006; Huges dan Ferret, 2011 dalam Phoya, 2012:19). Dengan demikian identifikasi bahaya harus mempertimbangkan bahaya terkait dengan manusia, seperti bahaya dari peralatan, bahaya dari pekerjaan lingkungan, misalnya, kondisi tempat kerja, bahaya dari produk

seperti desain dan spesifikasi bahan, bahaya dari organisasi seperti manajemen gaya dan kepemimpinan.

Menurut HSE (2004), ditekankan bahwa proses identifikasi bahaya harus mencakup sistem secara keseluruhan. Proses identifikasi bahaya didasarkan pengamatan langsung pada tempat kerja dan semua data bahaya yang tersedia, serta pengamatan yang dilakukan dengan cara survei langsung. Informasi lengkap mengenai peralatan dan bahan baku, sistem kerja dan faktor manusia harus tersedia, bersama dengan sketsa wilayah kerja (Phoya, 2012:19).

Tahap pertama dalam kegiatan manajemen risiko dimana kita melakukan identifikasi risiko yang terdapat dalam suatu kegiatan atau proses. Identifikasi risiko adalah usaha untuk mengetahui, mengenal dan memperkirakan adanya risiko pada suatu sistem operasi, peralatan, prosedur, unit kerja. Identifikasi risiko merupakan langkah penting dalam proses pengendalian risiko. Identifikasi bahaya dapat dilakukan dengan beberapa cara, semua tergantung dari faktor apa yang ingin kita ketahui sebagai berikut:

1. *Preliminary Hazard Analysis (PHA)*

(*PHA*) atau Analisis Bahaya Awal, adalah suatu sistem atau metode yang biasanya digunakan untuk menjelaskan dengan teknik kualitatif dalam untuk identifikasi bahaya pada tahap awal dalam proses desain (Mannan, 2005 dalam Yusuf, 2010:17).

PHA ditujukan untuk penggunaan hanya pada tahap awal pengembangan pabrik/industri, apabila mempunyai pengalaman masa lalu adanya kemungkinan kecil potensi bahaya terjadi, bersama dengan

proses baru. Informasi yang dibutuhkan untuk dilakukan penelitian adalah kriteria desain, spesifikasi bahan dan peralatan.

Prinsip dari PHA adalah untuk mengidentifikasi bahaya yang mungkin akan berkembang menjadi kecelakaan. Ini dilakukan dengan menimbulkan situasi atau proses yang tidak direncanakan atau dimaksud terjadi. Ini penting untuk melakukan identifikasi bahaya dari awal pada proses desain bertujuan untuk mengimplementasikan *corrective measure* pada desain, yang dikenal dengan manajemen risiko atau reduksi proaktif.

Tujuan untuk menimbulkan situasi atau proses berbahaya, deviasi dari operasi normal harus ditinjau. Ini mungkin sulit untuk memulai dengan penelitian ini. Beberapa deviasi dapat, bagaimanapun, ditentukan oleh penggunaan isyarat di bawah ini, yaitu:

- a. *More of.....*
- b. *Less of.....*
- c. *Nothing of.....*
- d. *Part of.....*
- e. *Both.....and.....*
- f. *Another than.....*
- g. *Opposite direction...*
- h. *Later than.....*

2. *Hazard Operability Study* (HAZOPS)

Hazard Operability Study (HAZOPS), adalah Metode yang banyak digunakan oleh industri proses untuk mengidentifikasi bahaya pada atau dekat, tahap diagram garis rekayasa (Mannan, 2005 dalam Yusuf, 2010:18). HAZOPS merupakan metode analisis yang paling

sistematis, teliti dan lengkap. Tujuannya untuk menganalisis sistem setiap bagiannya dan menjelaskan maksud kepada tiap bagian. Maksudnya adalah suatu cara sistem diharapkan bekerja. Ketika maksud dijelaskan, deviasi yang mungkin dari maksud sistem akan memandu situasi berbahaya dapat diidentifikasi.

Tugas awal adalah untuk mendapatkan tinjauan dari sistem menggunakan gambaran dari sistem tersebut. Sistem harus dibagi menjadi bagian dengan maksud independen, dan maksud dari tiap bagian harus benar-benar secara teliti dijelaskan. Pada sistem yang nyata, semua bagian atau subsistem adalah dependen satu sama lain kepada tingkat yang lebih besar atau lebih kecil, dan ketergantungan ini harus diidentifikasi. Ketika maksud pada tiap bagian dari sistem dijelaskan, gambaran sistem selesai. Kemudian melakukan identifikasi deviasi untuk tiap bagian dari sistem. *Guideword* akan membantu kreativitas peneliti dalam menetapkan berapa banyak deviasi yang timbul, dan *guideword* diaplikasikan pada satu waktu. Ketika deviasi diidentifikasi, penyebab dapat diidentifikasi. Identifikasi penyebab menghasilkan pemahaman masalah lebih banyak atau bertambah dan berdasarkan pengukuran keselamatan dapat ditentukan. Pengukuran keselamatan ini dapat dihubungkan dengan perubahan dalam proses, parameter proses, desain dan kegiatan.

3. *Risk Based Inspection* (RBI)

Risk Based Inspection (RBI) adalah penilaian risiko dan manajemen proses yang terfokus pada kegagalan peralatan karena kerusakan material. Jadi dengan RBI bisa dibuat program inspeksi berdasarkan risiko yang terjadi. Fokus RBI adalah penilaian risiko

yang berkaitan dengan pengoperasian peralatan. RBI dapat memberikan masukan kepada manajemen untuk merencanakan jadwal inspeksi dan pemeliharaan pada peralatan termasuk penganggaran biayanya. Pendekatan RBI secara kualitatif menyediakan dasar analisis untuk memprioritaskan program inspeksi berdasarkan risiko (API RP 581, 2000 dalam Yusuf, 2010:19) Analisis kualitatif dapat diterapkan pada berbagai level sebagai berikut:

- a. Unit operasi, sebagai contoh unit proses minyak mentah yang lengkap.
- b. Daerah utama atau bagian fungsional pada bagian vakum unit operasi minyak mentah.
- c. Sistem (peralatan utama dan peralatan bantu), contoh pemanas atmosferik. Selanjutnya istilah unit digunakan pada referensi semua level analisis ini. Pendekatan kualitatif sangat dipengaruhi oleh jumlah item peralatan pada unit yang sedang dipelajari. Perbandingan studi seharusnya berdasarkan perhitungan peralatan yang sama. Prosedur RBI secara kualitatif mempunyai tiga fungsi (APIRP 581, 2000 dalam Yusuf, 2010:19) :
 - a. Menyaring unit dalam tempat untuk memilih level analisis yang dibutuhkan dan untuk memastikan keuntungan analisis yang lebih lanjut (Analisis RBI secara kuantitatif atau beberapa teknik yang lain).
 - b. Menilai tingkat risiko dalam unit dan menentukannya ke posisi matriks risiko.

- c. Mengidentifikasi daerah perhatian potensial pada suatu *plant* yang kemungkinan berguna untuk meningkatkan program inspeksi.

4. *What-If*

What-If merupakan metode identifikasi bahaya awal untuk meninjau desain dengan menanyakan serangkaian pertanyaan awal yaitu Bagaimana - Jika (*What-If*). Metode ini merupakan latihan untuk tim dan biasanya memanfaatkan pertanyaan yang telah ditentukan sebelumnya, tetapi sebaliknya cenderung untuk tidak sangat terstruktur (Mannan, 2005 dalam Yusuf, 2010:19).

Metode *what-if* merupakan metode yang menanyakan serangkaian pertanyaan yang dimulai dengan frase *what-if* yang merupakan cara untuk melakukan identifikasi bahaya. Bagian dari *checklist*, analisis *what-if* kemungkinan merupakan metode identifikasi bahaya tertua. Metode yang digunakan untuk mengajukan pertanyaan seperti,

- a. Bagaimana jika pompa ini berhenti?
- b. Bagaimana jika sensor temperatur ini gagal?

Pertanyaan-pertanyaan yang diajukan tidak harus dimulai dengan frase bagaimana-jika?; frase-frase lain dapat digunakan. Metode ini melibatkan tinjauan seluruh desain menggunakan pertanyaan macam ini, seringkali menggunakan daftar pertanyaan yang telah ditetapkan.

5. *Failure Modes dan Effect Analysis (FMEA)*

Failure Modes dan Effect Analysis (FMEA) atau Analisis Pola Kegagalan dan Akibat. FMEA merupakan metode untuk

mengidentifikasi bahaya yang melibatkan analisis modus kegagalan dari suatu entitas, penyebabnya, dampaknya, dan hubungan kritikalitas dari kegagalan (Mannan, 2005 dalam Yusuf, 2010:20).

Tujuan dari FMEA adalah untuk mengidentifikasi kegagalan yang mempunyai dampak yang tidak diinginkan pada sistem operasi. Tujuannya antara lain:

- a. Identifikasi setiap bentuk kegagalan, dari urutan peristiwa yang berhubungan dengannya, penyebabnya, dan dampaknya.
- b. Klasifikasi dari setiap bentuk kegagalan berhubungan dengan karakteristik, termasuk pendeteksian, diagnosa, pengujian, pergantian barang, kompensasi dan ketentuan operasional.

Standardisasi mencatat informasi yang diperlukan untuk melakukan FMEA, yaitu :

- a. Struktur sistem
- b. Inisiasi, operasional, pengendalian, dan pemeliharaan sistem
- c. Lingkungan sistem
- d. Pemodelan sistem
- e. Perangkat lunak sistem
- f. Batas sistem
- g. Struktur fungsional sistem
- h. Perwakilan struktur fungsional sistem
- i. Diagram balok
- j. Arti kegagalan dan ketentuan kompensasi

Informasi utama pada *item* yang akan diteliti adalah nama, fungsi, identifikasi, bentuk kegagalan, penyebab kegagalan, dampak kegagalan pada sistem, metode deteksi kegagalan, ketentuan

kompensasi, dampak dari keparahan, dan komentar. Dokumentasi utama yang digunakan dalam suatu FMEA adalah diagram fungsional. Penggunaan juga dapat dibuat dari diagram blok reliabilitas.

6. *Fault Tree Analysis (FTA)*

Fault Tree Analysis (FTA) dan Event Tree Analysis (ETA).

Diagram logika yang digunakan untuk mewakili masing-masing dampak dari suatu peristiwa dan kontirusi yang menyebabkan suatu peristiwa (Mannan, 2005 dalam Yusuf, 2010:21). Diagram ini juga menyatakan ilustrasi bebas dari rangkaian potensi kegagalan peralatan atau kesalahan manusia yang dapat menimbulkan kerugian. Bentuk diagram logika kegagalan ini ada yang dari “atas ke bawah” (FTA) dan dari “bawah ke atas” (ETA) atau *Initiating Event*. FTA bersifat deduktif yang dari akibat untuk mencari sebab, sedangkan ETA bersifat induktif yang dimulai sebab (kejadian awal) untuk mencari akibat (kejadian akhir).

ETA melibatkan perkembangan konsekuensi (hasil) dari suatu peristiwa. Pendekatan secara keseluruhan serupa dengan yang diambil dari FMEA. FTA melibatkan perkembangan perkembangan penyebab kontribusi dari terjadinya peristiwa yang tidak diinginkan, sering kali berkaitan dengan bahaya. Kemungkinan dari peristiwa ini harus diramalkan sebelum FTA dikonsep. Apa FTA yang membantu dalam mengungkapkan penyebab terjadinya bahaya, beberapa yang mungkin tidak dapat diramalkan. FTA digunakan secara ekstensif dalam penilaian bahaya.

7. JHA

Job Hazard Analysis (JHA) merupakan teknik yang berfokus pada tahapan pekerjaan sebagai cara untuk mengidentifikasi bahaya sebelum kejadian yang tidak diinginkan terjadi. Teknik ini lebih fokus pada interaksi antara pekerja, tugas pekerjaan, peralatan dan lingkungan kerja. Setelah diketahui bahaya-bahaya yang terdapat pada tahapan pekerjaan maka dilakukan usaha untuk menghilangkan atau mengurangi risiko bahaya ke tingkat yang dapat diterima. JHA sangat penting dilakukan untuk dapat menentukan dan menetapkan prosedur kerja dengan tepat sehingga kecelakaan kerja dan penyakit akibat kerja dapat dicegah ketika pekerja melakukan prosedur kerja yang baik. JHA dapat diterapkan ke dalam beberapa jenis pekerjaan, namun terdapat beberapa prioritas pekerjaan yang perlu dilakukan JHA yaitu:

- a. Pekerjaan dengan tingkat cedera dan penyakit yang tinggi.
- b. Pekerjaan yang berpotensi mengakibatkan cacat permanen, cedera atau sakit. Walaupun tidak ada riwayat kecelakaan yang terjadi sebelumnya.
- c. Pekerjaan yang mempunyai peluang kecil tetapi dapat mengakibatkan kecelakaan atau cedera yang parah.
- d. Pekerjaan yang baru, atau proses dan prosedur kerja yang berubah.
- e. Pekerjaan yang cukup kompleks sehingga membutuhkan instruksi kerja secara tertulis.

8. *Manual Tasks Risk Assessment Tool* (ManTRA)

Manual Tasks Risk Assessment Tool (ManTRA) dikembangkan oleh Robin Burgess-Limerick, awalnya bertujuan untuk mengevaluasi tempat kerja untuk menilai faktor-faktor risiko *muskuloskeletal* yang

berhubungan dengan panduan tugas di tempat kerja , kesehatan dan keselamatan, agar semua pekerja bertanggung jawab untuk manajemen risiko tugas manual. ManTRA merupakan metode yang berguna untuk menilai faktor-faktor risiko yang terjadi pada saat melakukan pekerjaan. Penilaian risiko kerja dengan metode *Manual Tasks Risk Assessment* (MANTRA) dengan faktor risiko salah satu contohnya yaitu penilaian risiko pada kasus MSD's dengan melihat faktor risiko antara lain waktu total pekerjaan, waktu siklus durasi, kekuatan, kecepatan, kekakuan/canggungan postur, dan getaran terhadap bagian tubuh yaitu lengan bawah, punggung, leher/bahu dan pergelangan tangan (Risma Adelina Simanjuntak, 2012:2)

9. *JSA (Job Safety Analysis)*

JSA adalah sebuah teknik analisis bahaya yang digunakan untuk mengidentifikasi bahaya yang ada pada pekerjaan seseorang dan untuk mengembangkan pengendalian yang tepat untuk mengurangi risiko. JSA umumnya tidak digunakan untuk melakukan peninjauan desain atau memahami bahaya dari suatu proses kompleks.

JSA merupakan suatu analisis yang menghasilkan sebuah rekomendasi dari tinjauan proses *hazard* yang lebih detail. Hasil dari JSA ini harus dituliskan dalam bentuk formal, yaitu berupa prosedur untuk setiap pekerjaan. Langkah - langkah dalam membuat JSA antara lain:

- a. Memilih pekerjaan untuk ditinjau ulang
- b. Membagi-bagi pekerjaan dalam beberapa langkah
- c. Mengidentifikasi potensi bahaya di setiap langkah

- d. Menetapkan tindakan atau prosedur untuk mengurangi potensi bahaya.
- e. Teknik ini bermanfaat untuk mengidentifikasi dan menganalisis bahaya dalam suatu pekerjaan. (Dibernandis, 2008 dalam Winda, 2012:44)

Hal ini sejalan dengan pendekatan sebab kecelakaan yang bermula dari adanya kondisi atau tindakan tidak aman saat melakukan suatu aktivitas. Karena itu dengan melakukan identifikasi bahaya pada setiap jenis pekerjaan dapat dilakukan langkah pencegahan yang tepat dan efektif. (Ramli,2010 dalam Winda, 2012:44)

Beberapa keuntungan dalam penggunaan JSA adalah karena JSA mudah dimengerti, tidak perlu melakukan training, dapat dilakukan dengan mudah karena pengalaman seseorang. Hasil dari JSA ini dapat digunakan untuk melatih pekerja baru.

D. Tinjauan Umum Tentang Analisis Risiko

Risiko adalah kemungkinan terjadinya kerugian atau keuntungan. Juga, suatu takaran dari potensi kerugian yang mempertimbangkan besarnya kerugian dan kemungkinan terjadinya (Bird, 1996 dalam Wiwin, 2010:11).

Pengertian risiko menurut AS/NZS 4360:2004 adalah sebagai peluang munculnya suatu kejadian yang dapat menimbulkan efek terhadap suatu objek. Risiko diukur berdasarkan nilai *likelihood* (kemungkinan munculnya sebuah peristiwa) dan *concequence* (dampak yang ditimbulkan oleh peristiwa tersebut). Risiko dapat dinilai secara kualitatif, semi-kualitatif atau kuantitatif.

Risiko ialah suatu kerugian yang tidak diharapkan dalam setiap kegiatan atau dalam satuan waktu yang merupakan kombinasi antara

kemungkinan suatu kejadian dalam setiap kegiatan atau dalam satuan waktu dengan keparahan atau akibat yang dinyatakan dalam kerugian dalam setiap kejadian (P2K3 Depnaker RI, 2000 dalam Wiena, 2009:28). Menurut Kolluru (1996), risiko dapat dikategorikan menjadi 5 yaitu (Wiena 2009:28):

1. Risiko Keselamatan

Risiko keselamatan memiliki tingkat probabilitas rendah, tingkat paparan tinggi, akut dan jika terjadi kontak langsung terlihat efeknya, penyebabnya lebih dapat diketahui serta lebih berfokus pada keselamatan manusia dan pencegahan kerugian di area kerja.

2. Risiko Kesehatan

Risiko kesehatan memiliki sifat probabilitas yang tinggi, tingkat paparan rendah, kronis, penyebabnya sulit diketahui dan fokusnya lebih ke kesehatan manusia.

3. Risiko Lingkungan dan Ekologi

Umumnya memiliki ciri-ciri sebagai berikut: permasalahan difokuskan pada dampak yang timbul terhadap habitat dan ekosistem yang lebih jauh dari sumber risiko.

4. Risiko Terhadap Masyarakat Publik

Komunitas dan pandangan masyarakat terhadap kinerja organisasi dan produksi, memperhatikan pada segi estetika, sumber daya dengan menggunakan batasan-batasan yang ada dampak negatif dan persepsi masyarakat seperti perubahan positif dari suatu tindakan yang lambat, semua hal tersebut terfokus pada penilaian dan persepsi masyarakat.

5. Risiko Keuangan

Dalam jangka pendek dan jangka panjang risiko dan kehilangan *property* dan pajak, mempertanggungjawabkan pajanan, asuransi

terhadap lingkungan, kesehatan dan keselamatan, investasi terfokus pada aspek operasional dan kelangsungan hidup secara finansial.

Langkah dalam proses ini, risiko yang diperkirakan sudah teridentifikasi dalam tahap sebelumnya. Pertimbangannya dibuat tentang berapa banyak orang yang terkena setiap bahaya dan untuk berapa lama. Dengan demikian, probabilitas dan tingkat keparahan bahaya yang dapat disebabkan oleh bahaya harus dipertimbangkan. Sementara itu, pengetahuan tentang peraturan dan standar keselamatan mengenai fasilitas beroperasi juga penting, karena beberapa peraturan memberikan pedoman tentang bagaimana risiko harus dinilai dan beberapa potensi bahaya yang mungkin ditemukan di lokasi kerja. Selain itu, pengalaman juga penting karena beberapa pertimbangan ahli mungkin diperlukan untuk memperkirakan risiko (Lingard dan Rowlinson 2005 dalam Phoya, 2012:20).

Berdasarkan metode yang digunakan untuk menentukan atau memperkirakan probabilitas dan tingkat keparahan, telah dibagi ke dalam menjadi kualitatif, kuantitatif dan semi-kuantitatif (Ayyubu, 2003; Lingard dan Rowlinson, 2005; Huges dan Ferret, 2011. dalam Phoya, 2012:20)

Tabel 2.1 Matriks Penilaian Kualitatif dan Tingkat Risiko

Likelihood		Consequences				
		1	2	3	4	5
		Negligible injuries	Minor injury	Moderate	Major injury	Fatality
A	Very Likely					
B	Likely					
C	Possible					
D	Unlikely					
E	Rare					

Risk Rating
Extreme
High
Moderate
Low

Source: Adopted from Bowden et al 2001 and modified

Tabel 2.1 menunjukkan mekanisme peringkat sederhana dari matriks, yang menunjukkan berbagai tingkat risiko seperti tidak ada cedera sebagai tingkat 1, cedera ringan seperti level 2, cedera moderat sebagai tingkat 3, cedera utama sebagai level 4, atau kematian sebagai tingkat 5. Demikian pula kemungkinan dapat ditentukan sebagai sangat memungkinkan tingkat A, mungkin tingkat B, mungkin tingkat C, mungkin tingkat D, atau jarang tingkat E.

Selanjutnya, Tabel 2.1 menunjukkan bahwa terdapat 25 kombinasi potensial risiko dan risiko telah dibagi menjadi empat tingkat: yaitu ekstrim, tinggi, sedang dan rendah. Dari peringkat ini, situasi yang ekstrim menunjukkan ada konsekuensi yang fatal yang harus ditanggulangi terlebih dahulu sementara peringkat rendah menunjukkan tidak ada luka yang membutuhkan pertolongan pertama. Namun, telah diamati bahwa pendekatan kualitatif memiliki beberapa keterbatasan, seperti tidak mudah untuk menggabungkan efek dari langkah-langkah pengurangan risiko dalam matriks risiko, dan bukan metode yang mudah digunakan untuk menilai bahaya kumulatif, khususnya pada fasilitas dimana terdapat sejumlah bahaya (Phoya, 2012 hal 21).

Tabel 2.2 Matriks Penilaian Kuantitatif dan Tingkat Risiko

Severity of consequences	Hazard probability ratings						Color	Risk Level	Range
	1	2	3	4	5	6			
1	1	2	3	4	5	6	Red	Unacceptable	18 – 36
2	2	4	6	8	10	12	Orange	Undesirable	10 – 16
3	3	6	9	12	15	18	Yellow	Acceptable with control	5 – 9
4	4	8	12	16	20	24	Light Blue	Acceptable	1 – 4
5	5	10	15	20	25	30	Light Blue	Acceptable	1 – 4
6	6	12	18	24	30	36	Light Blue	Acceptable	1 – 4

Source: adopted from Marhvilas & Koulouriotis, 2008 and modified

Tabel 2.2 menunjukkan teknik penilaian risiko matriks dimana enam tingkat matriks risiko yang diidentifikasi. Hal ini menunjukkan bahwa baik tingkat keparahan dan kemungkinan peningkatan, risikonya lebih tinggi. Tabel 2.2 juga menunjukkan rating risiko dimana angka-angka yang lebih tinggi menunjukkan risiko yang lebih tinggi dan situasi tidak dapat diterima. QRA umumnya dianggap paling berguna untuk mengukur *offsite* risiko; misalnya transportasi bahan bangunan, bahan produksi industri (bahan *prefabrication*), namun dapat berguna dalam menilai risiko di tempat jika rincian yang memadai dan pemahaman tentang realitas tanggapan masyarakat terhadap kecelakaan termasuk (Hughes dan Ferrett, 2011 dalam Phoya, 2012:22).

Analisis risiko adalah mengidentifikasi bahaya yang dapat mempengaruhi durasi atau sumber daya pembiayaan pengembangan tersebut. Bahaya yang dimaksud adalah suatu keadaan yang dapat dan akan terjadi, dan jika keadaan muncul, dapat menciptakan suatu *problem* terhadap keberhasilan penyelesaian pengembangan. (SI.ITS. 2008 dalam Wiwin 2010:21)

Analisis risiko adalah sebuah bentuk sistematika dalam penggunaan informasi yang telah tersedia untuk mengidentifikasi bahaya (*hazard*) dan untuk memperkirakan suatu risiko terhadap individu, populasi, bangunan, dan lingkungan (Kolluru, 1996 dalam Wiwin, 2010:21)

Tujuan melakukan analisis risiko adalah untuk membedakan antara risiko kecil dengan risiko besar dan menyediakan data untuk membantu evaluasi dan penanganan risiko. Terdapat 3 metode dalam melakukan analisis risiko, yaitu :

1. Analisis Kualitatif

Analisis kualitatif menggunakan bentuk kata atau skala deskriptif untuk menjelaskan seberapa besar kondisi potensial dari kemungkinan yang akan diukur. Pada umumnya analisis kualitatif digunakan untuk menentukan prioritas tingkat risiko yang lebih dahulu harus diselesaikan (*AS / NZS 4360 : 1999*).

2. Analisis Kuantitatif

Analisis kuantitatif menggunakan hasil perhitungan numerik untuk tiap konsekuensi dan tingkat probabilitas dengan menggunakan data variasi, seperti catatan kejadian, literatur, dan eksperimen. Dengan adanya sumber data tersebut, hasil analisis memiliki keakuratan lebih tinggi dibandingkan dengan analisis risiko yang lain (Kolluru, 1996 dalam Wiwin 2010:21).

3. Analisis Semi Kuantitatif

Analisis semi kuantitatif bukan bagian dari analisis kuantitatif maupun analisis kualitatif. Analisis semi kuantitatif menghasilkan prioritas yang lebih rinci dibandingkan dengan analisis kualitatif karena risiko dibagi menjadi beberapa kategori. Metode ini pada prinsipnya hampir sama dengan metode analisis kualitatif, perbedaannya terletak pada uraian atau deskripsi dari parameter yang ada pada analisis semi kuantitatif dinyatakan dengan nilai atau skor tertentu. Menurut *Australian Standard/New Zealand Standard 4360:1999*, analisis semi kuantitatif mempertimbangkan kemungkinan untuk menggabungkan 2 elemen, yaitu probabilitas (*likelihood*) dan paparan (*exposure*) sebagai frekuensi. Terdapat hubungan yang sangat kuat antara frekuensi dari paparan dengan probabilitas terjadinya

risiko. Dalam metode analisis semi kuantitatif terdapat 3 unsur yang dijadikan pertimbangan, yaitu :

a. Konsekuensi (*Consequence*)

Konsekuensi adalah nilai yang menggambarkan suatu keparahan dari efek yang ditimbulkan oleh sumber risiko pada setiap tahapan pekerjaan. Tingkat konsekuensi metode analisis semi kuantitatif dibagi ke dalam beberapa kategori, yaitu : *Catastropic*, *Disaster*, *Very Serious*, *Serious*, *Important*, dan *Noticeable* (AS/ NZS 4360 : 1999). Di bawah ini merupakan tabel penentuan konsekuensi dengan metode semi kuantitatif (Wiwin, 2010: 45).

Tabel 2.3 Tingkat Konsekuensi Metode Analisis Semi Kuantitatif

Kategori	Deskripsi	Rating
<i>Catastropic</i>	Bencana besar (kerusakan fatal/parah dari beragam fasilitas, aktivitas dihentikan)	100
<i>Disaster</i>	Bencana (kejadian yang berhubungan dengan kematian, kerusakan permanen yang bersifat kecil terhadap lingkungan)	50
<i>Very Serious</i>	Sangat serius (terjadi cacat permanen/penyakit parah, kerusakan lingkungan tidak permanen)	25
<i>Serious</i>	Serius (terjadi dampak yang serius tapi bukan cedera dan penyakit parah yang permanen, sedikit berakibat buruk bagi lingkungan)	15
<i>Important</i>	Penting (memerlukan penanganan medis, terjadi emisi buangan, di luar lokasi tetapi tidak menimbulkan kerusakan)	5
<i>Noticeable</i>	Tampak (terjadi cedera atau penyakit ringan memar bagian tubuh, kerusakankecil, kerusakan ringan dan terhentinya proses kerja sementara waktu)	1

Sumber : Risk Management AS / NZS 4360 : 2004

b. Kemungkinan (*Probability*)

Kemungkinan adalah nilai yang menggambarkan kecenderungan terjadinya konsekuensi dari sumber risiko pada setiap tahapan pekerjaan. Kemungkinan tersebut akan ditentukan ke dalam kategori tingkat kemungkinan yang mempunyai nilai rating yang berbeda, yaitu: *Almost Certain*, *Likely*, *Unusual*, *Remotely Possible*, *Conceivable*, dan *Practically Impossible* (AS / NZS 4360 :1999). (Wiwi, 2010: 45)

Tabel 2.4 Tingkat Kemungkinan Metode Analisis Semi Kuantitatif

Kategori	Deskripsi	Rating
<i>Almost Certain</i>	Sering terjadi (kejadian yang paling sering terjadi)	10
<i>Likely</i>	Cenderung terjadi (kemungkinan terjadinya kecelakaan 50:50)	6
<i>Unusual</i>	Tidak biasa (tidak biasa terjadi namun mempunyai kemungkinan untuk terjadi)	3
<i>Remotely Possible</i>	Kemungkinan kecil (kejadian yang kecil kemungkinannya terjadi)	1
<i>Conceivable</i>	Jarang terjadi (tidak pernah terjadi kecelakaan selama tahun-tahun pemaparan namun mungkin saja terjadi)	0.5
<i>Practically Impossible</i>	Hampir tidak mungkin terjadi (sangat tidak mungkin terjadi)	0.1

Sumber : Risk Management AS / NZS 4360 : 2004

c. Paparan (*exposure*)

Tabel 2.5 Tingkat Paparan Metode Analisis Semi Kuantitatif

Kategori	Deskripsi	Rating
<i>Continuously</i>	Sangat Sering (sering terjadi dalam sehari)	10
<i>Frequently</i>	Sering (terjadi sekali dalam sehari)	6
<i>Occasionally</i>	Kadang-Kadang (1 kali seminggu sampai 1 kali sebulan)	3
<i>Infrequent</i>	Tidak Sering (1 kali sebulan sampai 1 kali setahun)	2
<i>Rare</i>	Jarang (diketahui kapan terjadinya)	1
<i>Very Rare</i>	Sangat Jarang (tidak diketahui kapan terjadinya)	0.5

Sumber : Risk Management AS / NZS 4360 :2004

Paparan menggambarkan tingkat frekuensi interaksi antara sumber risiko yang terdapat di tempat kerja dengan pekerja dan menggambarkan kesempatan yang terjadi ketika sumber risiko ada yang akan diikuti oleh dampak atau konsekuensi yang akan ditimbulkan. Tingkat frekuensi tersebut akan ditentukan ke dalam kategori tingkat paparan yang mempunyai nilai rating yang berbeda, yaitu : *Continously, Frequently, Occasionally, Infrequent, Rare*, dan *Very Rare* (AS / NZS 4360, 1999 dalam Wiwi, 2010: 45)

E. Tinjauan Umum Tentang Evaluasi Risiko

Tujuan dari evaluasi risiko adalah untuk memutuskan apakah risiko dapat ditoleransi atau tidak (Lingard dan Rowlinson, 2005; Huges dan Ferret, 2011, dalam Phoya, 2012:23). Jika risiko dianggap dapat diterima, mungkin cukup untuk mengendalikan risiko bukan menguranginya. Namun, jika risiko dianggap tidak dapat diterima maka harus dilakukan pengendalian risiko berdasarkan hasil analisis yang telah dilakukan sehingga pengendalian risiko yang terbaik dapat diketahui. Tahap evaluasi dari proses penilaian risiko melibatkan tim dimana melakukan penilaian risiko dan menentukan strategi pengendalian risiko yang paling tepat.

Setelah tingkat risiko ditetapkan, langkah selanjutnya adalah membuat daftar prioritas risiko sebagai panduan untuk melakukan pengendalian. Prinsip yang penting bahwa pengendalian yang digunakan harus secara terbuka dikomunikasikan dan diterima oleh para pemangku kepentingan yang terlibat. Prinsip-prinsip evaluasi membentuk dasar untuk menentukan tolerabilitas risiko (Barnard, 2005 dalam Phoya, 2012:23). Menurut *Australian Standard / New Zealand Standard 4360 : 2004*, evaluasi risiko merupakan suatu proses membandingkan estimasi nilai risiko dengan kriteria

yang telah disusun terlebih dahulu dan mempertimbangkan keseimbangan antara manfaat potensial dan hasil yang tidak menguntungkan. Selanjutnya akan dilakukan proses menilai dan menentukan prioritas pengendalian risiko berdasarkan kriteria yang ditetapkan mengenai batasan risiko mana yang bisa diterima, risiko mana yang harus dikurangi, atau risiko mana yang bisa dikendalikan dengan cara yang lain.

Tingkat risiko pada analisis semi kuantitatif merupakan hasil perkalian nilai variabel konsekuensi, paparan, dan kemungkinan dari risiko-risiko keselamatan kerja yang terdapat pada setiap tahapan pekerjaan. Tingkat risiko metode analisis semi kuantitatif dibagi ke dalam beberapa kategori, yaitu: *Very High*, *Priority 1*, *Substansial*, *Priority 3*, dan *Acceptable* (AS / NZS 4360 : 2004).

Tabel 2.6 Tingkat Risiko Metode Analisis Semi Kuantitatif

Tingkat	Risiko	Kategori Tindakan
>350	<i>Very High</i>	Aktifitas dihentikan sampai risiko bisa dikurangi hingga mencapai batas yang dibolehkan atau diterima.
180 – 350	<i>Priority 1</i>	Perlu pengendalian sesegera mungkin.
70 – 180	<i>Substansial</i>	Mengharuskan adanya perbaikan secara teknis.
20 – 70	<i>Priority 3</i>	Perlu diawasi dan diperhatikan secara berkesinambungan.
< 20	<i>Acceptable</i>	Intensitas yang menimbulkan risiko dikurangi seminimal mungkin.

Sumber : Risk Management AS / NZS 4360 : 2004

Suatu risiko tidak akan memberikan makna yang jelas bagi manajemen atau pengambil keputusan lainnya jika tidak diketahui apakah risiko tersebut

signifikan bagi kelangsungan bisnis. Oleh karena itu, sebagai tindak lanjut dari penilaian risiko dilakukan evaluasi risiko untuk menentukan apakah risiko tersebut dapat diterima atau tidak dan menentukan prioritas risiko. Untuk mendapat gambaran yang baik dan tepat mengenai risiko dilakukan penentuan peringkat risiko atau prioritas risiko (Winda, 2012:52)

Hasil evaluasi risiko antara lain yaitu: (Zulkifli Junaidi dalam Khurnia 2012:34)

1. Gambaran tentang seberapa penting risiko yang ada.
2. Gambaran tentang prioritas risiko yang perlu ditanggulangi.
3. Gambaran tentang kerugian yang mungkin terjadi baik dalam parameter biaya atau parameter lainnya.

Peringkat risiko sangat penting untuk sebagai alat manajemen dalam mengambil keputusan. Melalui peringkat risiko manajemen dapat menentukan skala prioritas dalam penanganannya. Manajemen juga dapat mengalokasikan sumber daya yang sesuai untuk masing-masing risiko sesuai dengan tingkat prioritasnya (Winda, 2012:52)

F. Tinjauan Umum tentang Pengendalian

Pengendalian adalah proses, peraturan, alat, pelaksanaan atau tindakan yang berfungsi untuk meminimalisasi efek negatif atau meningkatkan peluang positif (AS/NZS 4360 : 2004). Tindakan pengendalian terhadap bahaya yang ada harus dilakukan sesuai dengan hirarki pengendalian. Hirarki pengendalian bahaya yaitu :

1. Eliminasi

Eliminasi merupakan langkah pengendalian yang paling baik untuk dapat mengendalikan paparan. Risiko dapat dihindarkan dengan

menghilangkan sumbernya. Jika sumber bahaya dihilangkan maka risiko yang akan timbul dapat dihindarkan.

2. Substitusi

Substitusi adalah mengganti bahan, alat atau cara kerja dengan yang lain sehingga kemungkinan kecelakaan dapat ditekan. Sebagai contoh penggunaan bahan pelarut yang bersifat beracun diganti dengan bahan lain yang lebih aman dan tidak berbahaya.

3. Pengendalian *engineering*

Pengendalian *engineering* dapat merubah jalur transmisi bahaya atau mengisolasi dari bahaya. Pengendalian *engineering* antara lain yaitu :

- a. Isolasi, yaitu sumber bahaya diisolir dengan penghalang (*barrier*) agar tidak dapat memajan pekerja.
- b. Pengendalian jarak, prinsip dari pengendalian ini yaitu dengan menjauhkan jarak antara sumber bahaya dengan pekerja.
- c. Ventilasi, cara ini merupakan cara yang paling efektif untuk mengurangi kontaminasi udara.

4. Pengendalian Administratif

Prinsip dari pengendalian ini adalah untuk mengurangi kontak antara penerima dengan sumber bahaya. Contoh pengendalian administratif yaitu :

- a. Rotasi dan penempatan pekerja, cara ini dilakukan untuk mengurangi paparan yang diterima pekerja dengan membagi waktu kerja dengan pekerja yang lain. Penempatan pekerja terkait dengan masalah kemampuan seseorang untuk melakukan pekerjaan.

- b. Perawatan secara berkala terhadap peralatan penting untuk meminimalkan penurunan *performance* dan memperbaiki kerusakan secara lebih dini.
- c. Monitoring, yaitu untuk memonitor efektivitas pengendalian yang sudah dilakukan.

5. *Training*

Training dilakukan untuk meningkatkan kemampuan dan pengetahuan pekerja sehingga pekerja dapat bekerja dengan lebih aman.

6. APD (Alat Pelindung Diri)

Tujuan dari penggunaan APD adalah untuk mengurangi dampak/keparahan risiko dari suatu bahaya yang memajan tubuh manusia/pekerja.

G. Kesehatan dan Keselamatan Kerja dalam Perspektif Islam

Hampir semua pekerjaan manusia telah dibantu oleh alat-alat yang dapat memudahkan pekerjaan manusia, contohnya mesin. Produktivitas akan semakin meningkat, disamping kualitas yang semakin baik dan standar. Mesin dapat membuat keuntungan yang cukup besar bagi penggunanya, namun dapat juga membuat kerugian karena mesin itu sewaktu-waktu dapat rusak, meledak atau terbakar. Rusaknya mesin atau meledak ataupun terbakar disebut dengan kecelakaan kerja. Akibat dari kecelakaan kerja pihak perusahaan akan mengalami kerugian yang besar. Kecelakaan bukan hanya disebabkan oleh alat-alat kerja tetapi juga disebabkan oleh kecenderungan pekerja untuk celaka (*accident proneness*). (Anizar, 2009 dalam Hudayana, 2013: 60)

Hal tersebut ternyata telah disampaikan oleh Allah *subhanahuwataala* melalui Rasul-Nya sejak 14 Abad yang lalu melalui firmanNya di dalam QS. *Asy-syura* ' ayat 30 yang berbunyi:

وَمَا أَصَابَكُمْ مِّنْ مُّصِيبَةٍ فَبِمَا كَسَبَتْ أَيْدِيكُمْ وَيَعْفُوا عَنْ كَثِيرٍ ﴿٣٠﴾

Terjemahnya:

“Dan apapun yang menimpa kepada dirimu dari suatu malapetaka, maka itu adalah dari usaha tanganmu sendiri. Padahal dimaafkanNya sebahagian yang banyak” (QS. Asy- Syura : 30)

Dalam tafsir Ibnu Katsir, apa saja musibah yang menimpa kalian hai manusia, maka hanyalah disebabkan kesalahan-kesalahan yang kalian lakukan. *“Dan Allah memaafkan sebagian besar”* yakni, dari kesalahan-kesalahan kalian. Allah tidak membalas kalian dengan kesalahan pula, bahkan sebaliknya Allah memaafkannya. Dinyatakan dalam hadits shahih *“Demi Rabb yang jiwaku ada di tangan-Nya, tidak ada sesuatu pun yang menimpa seorang mukmin, berupa kesalahan, penyakit, kesedihan dan duka cita, melainkan Allah akan menghapuskan dosa-dosanya, sampai-sampai duri yang menusuk kakinya (sekalipun).*

Jadi, adapun kesimpulannya berdasarkan yang diuraikan dalam tafsir Ibnu Katsir bahwa apabila di suatu tempat kerja terjadi kecelakaan yang menimpa pekerja, ternyata hal tersebut semata-mata karena perbuatan pekerja itu sendiri. Sehingga dianjurkan untuk meningkatkan kesadaran akan pentingnya kesehatan dan keselamatan kerja agar senantiasa berperilaku aman dan berbudaya *safety*. Sebagaimana Allah *subhanahuwataala* berfirman dalam QS. *Al-Asr*: 3,

وَالْعَصْرِ ﴿١﴾ إِنَّ الْإِنْسَانَ لَفِي خُسْرٍ ﴿٢﴾ إِلَّا الَّذِينَ ءَامَنُوا وَعَمِلُوا الصَّالِحَاتِ وَتَوَاصَوْا بِالْحَقِّ وَتَوَاصَوْا بِالصَّبْرِ ﴿٣﴾

Terjemahnya:

“1. *Demi masa*

2. *Sesungguhnya manusia itu benar-benar dalam kerugian*

3. *kecuali orang-orang yang beriman dan mengerjakan amal saleh dan nasehat menasehati supaya mentaati kebenaran dan nasehat menasehati supaya menetapi kesabaran”*

Dalam tafsir Ibnu katsir, Allah *Subhanahuwataala* bersumpah dengan menyebutkan bahwa manusia itu benar-benar dalam kerugian, yakni rugi dan binasa. Maka dikecualikan dari jenis manusia yang terhindar dari kerugian, yaitu orang-orang yang beriman hatinya dan anggota tubuhnya mengerjakan amal-amal yang saleh yakni menunaikan dan meninggalkan semua yang diharamkan. Mereka tabah menghadapi musibah dan malapetaka serta gangguan yang menyakitkan dari orang-orang yang ia perintah melakukan kebajikan dan ia larang melakukan kemungkaran.

H. Tinjauan Umum tentang Industri Mebel kayu

Menurut Depkes RI (2002), industri mebel kayu adalah pekerja sektor informal yang menggunakan berbagai jenis kayu sebagai bahan baku/utama dalam proses produksinya serta menerapkan cara kerja yang bersifat tradisional. Bahan baku yang digunakan dalam pembuatan mebel kayu oleh perajin sektor informal tersebut adalah kayu. Ada 2 jenis bentuk kayu yang bisa digunakan yaitu balok dan papan serta kayu lapis. Kayu balok biasanya terdiri dari kayu keras semata dan digunakan sebagai rangka utama suatu mebel, sedangkan kayu papan merupakan kayu gubal dan dipakai sebagai dinding dan alas dari suatu mebel.

Pada dasarnya, pembuatan mebel dari kayu melalui lima proses utama yaitu proses penggergajian kayu, penyiapan bahan baku, proses penyiapan komponen, proses perakitan dan pembentukan (*bending*), dan proses akhir (Depkes RI, 2002 dalam Fitri, 2015: 29) :

a. Penggergajian Kayu

Bahan baku kayu tersedia dalam bentuk kayu gelondongan sehingga masih perlu mengalami penggergajian agar ukurannya menjadi lebih kecil seperti balok atau papan. Umumnya, penggergajian ini menggunakan gergaji secara mekanis atau dengan gergaji besar secara manual. Proses ini menimbulkan debu yang sangat banyak dan juga menimbulkan bising.

b. Penyiapan Bahan Baku

Proses ini dilakukan dengan menggunakan gergaji baik dalam bentuk manual maupun mekanis, kampak, parang, dan lain-lain. Proses ini juga menghasilkan debu terutama ukuran yang besar karena menggunakan mata gergaji atau alat yang lainnya yang relatif kasar serta suara bising.

c. Penyiapan Komponen

Kayu yang sudah dipotong menjadi ukuran dasar bagian mebel, kemudian dibentuk menjadi komponen-komponen mebel sesuai yang diinginkan dengan cara memotong, meraut, mengamplas, melubang, dan mengukir, sehingga jika dirakit akan membentuk mebel yang indah dan menarik.

d. Perakitan dan Pembentukan

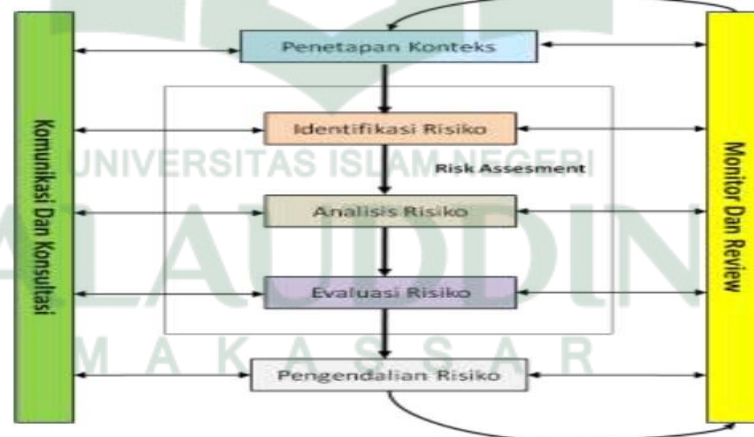
Komponen mebel yang sudah jadi, dipasang dan dihubungkan satu sama lain hingga menjadi mebel. Pemasangan ini dilakukan dengan menggunakan baut, sekrup, lem, paku ataupun pasak kayu yang kecil dan lain-lain untuk merekatkan hubungan antara komponen.

e. Penyelesaian Akhir

Kegiatan yang dilakukan pada penyelesaian akhir ini meliputi :

1. Pengamplasan/penghalusan permukaan mebel
2. Pendempulan lubang dan sambungan
3. Pemutihan mebel dengan H_2O_2
4. Pemelituran atau *sanding sealer*
5. Pengecatan dengan *wood stain* atau bahan pewarna yang lain
6. Pengilapan dengan menggunakan *melamic clear*. Pada bagian ini menimbulkan debu kayu dan kimia serta pewarna yang tersedia di udara, seperti H_2O_2 , *sanding sealer*, *melamic clear*, dan *wood stain* yang banyak menguap dan berterbangan di udara, terutama pada penyemprotan yang menggunakan *sprayer*. (Depkes RI, 2002 dalam Fitri, 2015: 29)

I. Kerangka Teori



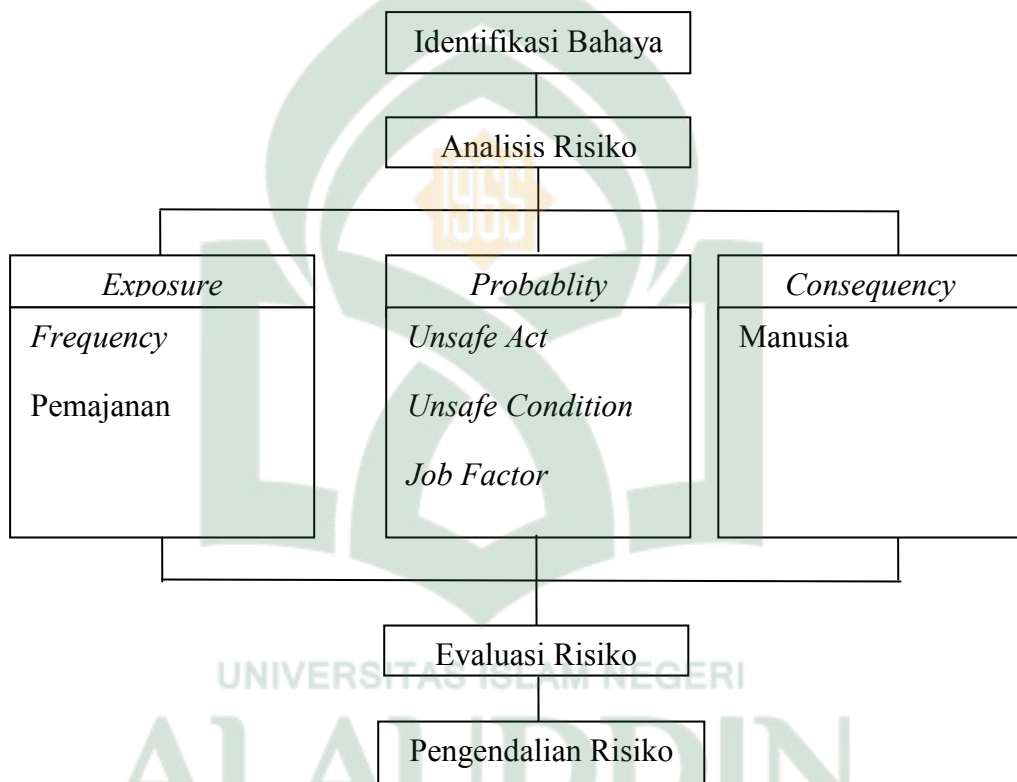
Gambar 2.3 Bagan proses manajemen risiko (Sumber: AS/NZS 4360: 2004)

Analisis risiko dilakukan dengan mencari nilai dari *probability* dan konsekuensi yang dapat diketahui dengan melihat teori kecelakaan kerja ILCI *loss causation model*. Teori tersebut menjelaskan tentang penyebab terjadinya *accident* atau risiko (*total risk*). Penyebab terjadinya risiko

tersebut dapat berasal dari *unsafe act*, *unsafe condition*, *job factor* dan *personal factor*. Sedangkan akibat atau konsekuensi dari *accident* dapat berupa risiko terhadap manusia, lingkungan dan keuangan.

J. Kerangka Konsep

Implementasi *Job Safety Analysis (JSA)* Pada Kegiatan *finishing* di Industri Mebel Kec. Somba Opu, Kab. Gowa 2017.



Gambar 2.4 Kerangka Konsep Implementasi *Job Safety Analysis (JSA)* Pada Kegiatan *Finishing* di Industri Mebel Kec. Somba Opu, Kab. Gowa 2017

BAB III

METODE PENELITIAN

A. Jenis Penelitian

Jenis penelitian yang akan dikaji dalam penelitian ini adalah kuantitatif karena pada penelitian ini akan memberikan gambaran-gambaran dari penilaian risiko di industri mebel Kec. Somba Opu, Kab. Gowa.

Metode penelitian yang digunakan adalah deskriptif dengan pendekatan observasional dimana pada penelitian ini membuat gambaran secara sistematis, faktual dan akurat mengenai fakta-fakta dan sifat-sifat pada risiko di Industri mebel, Kec. Somba Opu, Kab. Gowa melalui pengamatan serta tidak dilakukan perlakuan terhadap obyek penelitian selama penelitian berlangsung. Penelitian ini menggunakan *Job Safety Analysis (JSA)* dan AS/NZS 4360:2004 sebagai acuan dalam penilaian risiko kesehatan dan keselamatan kerja.

B. Waktu dan Lokasi Penelitian

1. Waktu Penelitian

Penelitian ini dilaksanakan pada tanggal 10 Mei 2017 – 9 Juni 2017 yang meliputi persiapan, pengumpulan data, pengolahan dan analisis data beserta evaluasi kegiatan penelitian.

2. Lokasi Penelitian

Penelitian ini dilakukan pada sepuluh industri sektor informal mebel di Kec. Somba Opu, Kab. Gowa, Sulawesi Selatan.

C. Populasi dan Sampel

1. Populasi

Populasi pada penelitian ini adalah seluruh pekerja pada kegiatan *finishing* dari industri mebel yang ada di Kec. Somba Opu, Kab. Gowa.

2. Sampel

Adapun teknik pengambilan sampel yang digunakan pada penelitian ini adalah *purposive sampling* yakni dengan beberapa pertimbangan tertentu agar data yang diperoleh lebih representatif. Adapun kriteria-kriteria dalam pengambilan sampel penelitian ini adalah pekerja yang memiliki masa kerja minimal 2 tahun, pekerja yang memiliki usia minimal 16 tahun dan pekerja yang telah menempuh pendidikan minimal sekolah dasar. Jadi diperoleh sampel dalam penelitian ini sebesar 35 orang.

D. Metode Pengumpulan Data

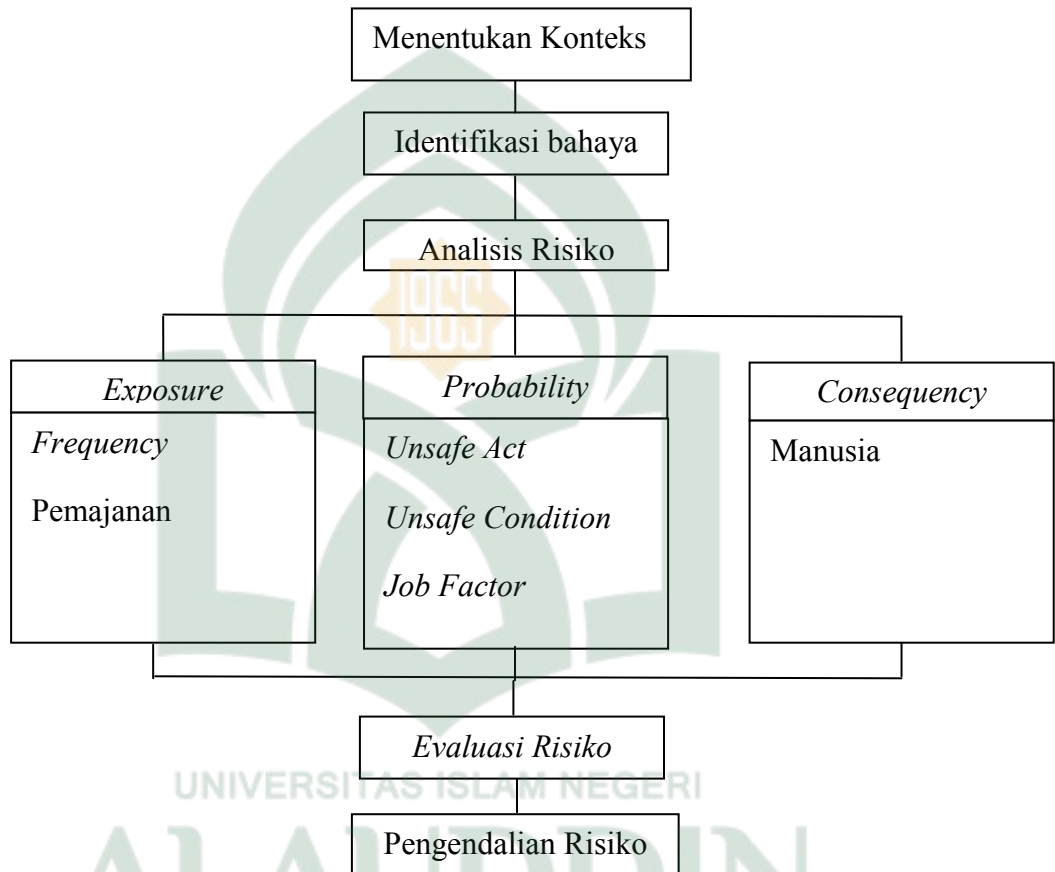
Metode pengumpulan data yang digunakan adalah observasi sistematis, wawancara serta penyebaran kuesioner yang dimana peneliti menggunakan instrumen tetap dalam menarik data yang nantinya akan diolah dan dianalisa.

E. Instrumen Penelitian

Instrumen penelitian yang digunakan dalam proses pengumpulan informasi adalah *work sheet* JSA dan AS/NZS 4360:2004 serta kuesioner untuk mengetahui gambaran penilaian risiko keselamatan kerja serta alat dokumentasi seperti kamera.

F. Alur Penelitian

Berikut adalah gambaran alur penelitian yang akan dilakukan agar penulisan dapat berjalan dengan sistematis, terstruktur dan terarah sehingga tujuan penelitian itu sendiri tercapai.



Gambar 3.1 Alur Penelitian

G. Teknik Pengolahan Data dan Analisis Data

Untuk memperoleh penyajian data sebagai hasil yang berarti dan kesimpulan yang baik, maka diperlukan pengolahan data melalui tahap berikut:

1. *Editing*

Memeriksa kembali data yang terkumpul untuk mengecek kelengkapan dan kebenaran data jika ada kekeliruan akan diulang. Dalam pengambilan data dilakukan maksimal 2 kali.

2. *Scoring*

Pemberian nilai pada konsekuensi (Dampak) dan peringkat kemungkinan terjadi pada bahaya yang sudah diidentifikasi menggunakan JSA.

3. *Calculating*

Menghitung nilai risiko dengan cara mengalikan nilai pada konsekuensi (dampak), paparan dan peringkat kemungkinan terjadi.

4. *Classifying*

Mengklasifikasikan nilai atau besar risiko yang dihitung sebelumnya. Dimana penggolongan dibagi menjadi 5 yaitu *Very High*, *Priority 1*, *Substansial*, *Priority 3*, dan *Acceptable* (AS / NZS 4360 : 2004 dalam Irwan, 2015:70).

BAB IV

HASIL DAN PEMBAHASAN

A. Gambaran Umum Lokasi Penelitian

a) Kependudukan

1. Penyebaran penduduk Kabupaten Gowa masih bertumpu di Kecamatan Somba Opu yakni sebesar 19.95% dari total jumlah penduduk Kabupaten Gowa sebesar 652.329 orang.
2. Kecamatan Somba Opu juga merupakan kecamatan yang paling banyak penduduknya untuk wilayah perkotaan, yakni sebanyak 130.126 orang dimana jumlah penduduk laki-laki sebesar 64.442 orang dan perempuan sebesar 65.684.
3. Kecamatan Somba Opu tercatat sebagai kecamatan yang paling tinggi tingkat kepadatan penduduknya yakni sebanyak 4.632 orang/km².
4. Laju pertumbuhan penduduk Kecamatan Somba Opu adalah yang tertinggi dibandingkan kecamatan lain di Kabupaten Gowa yakni sebesar 4.07%.
5. Kecamatan Somba Opu memiliki rata-rata anggota rumah tangga terbesar sebanyak 4.65 orang dari total jumlah rumah tangga yakni 28.002 KK.

b) Keadaan Geografis

1. Batas wilayah
 - a) Utara : Kota Makassar
 - b) Selatan : Kecamatan Palangga dan Kabupaten Takalar
 - c) Barat : Kecamatan Palangga dan Kota Makassar
 - d) Timur : Kecamatan Bontomarannu

2. Luas Wilayah

Luas wilayah Kec. Somba Opu, Kab. Gowa adalah 28.09 km² atau 2.809 Ha (1.49 % dari luas wilayah Kabupaten Gowa) dengan ketinggian daerah/altitude berada 25 meter di atas permukaan laut. Sebagian besar wilayah terletak pada dataran rendah dengan koordinat geografis berada pada 5° 12'5" LS dan 119° 27'15" BT. Batas alam dengan Kecamatan Pallangga adalah sungai Jeneberang yaitu sungai dengan panjang 90 km dan luas daerah aliran sungai 881 km².

3. Pemerintahan

Terdiri dari 14 kelurahan, 28 lingkungan, 102 RK/RW, dan 327 RT. Kelurahan tersebut adalah sebagai berikut :

- | | |
|-------------------------|----------------------|
| a) Kel. Sungguminasa | h) Kel. Kalegowa |
| b) Kel. Bontobontoa | i) Kel. Samata |
| c) Kel. Batangkaluku | j) Kel. Romangpolong |
| d) Kel. Tompobalang | k) Kel. Paccinongang |
| e) Kel. Katangka | l) Kel. Tamarunang |
| f) Kel. Pandang-pandang | m) Kel. Bontoramba |
| g) Kel. Tombolo | n) Kel. Mawang |

Tingkat perkembangan kelurahan di Kecamatan Somba Opu meliputi 3 kelurahan swakarya (*self work*) dan 11 kelurahan swasembada (*self supporting*). Tingkat perkembangan LKMD dari 14 kelurahan ada 1 LKMD Tingkat II, dan 13 LKMD Tingkat III. Jumlah personel pertahanan sipil (Hansip) dengan kualifikasi Linmas sebanyak 306 orang.

4. Industri Mebel Kec. Somba Opu, Kab. Gowa

Berdasarkan hasil observasi penelitian yang dilakukan di Kec. Somba Opu, Kab. Gowa, terdapat sepuluh industri mebel kayu yang memproduksi perabotan-perabotan rumah tangga seperti lemari, kursi dan lain-lain. Sepuluh industri mebel tersebut, tersebar pada beberapa kawasan di Kec. Somba Opu, Kab. Gowa yang diantaranya adalah Jl. Karaeng Makkawari, Jl. Abdul Kadir Daeng Suro, Jl. H.M. Yasin Limpo, Jl. Manggarupi, Jl. Andi Tonro, Jl. Tun Abdul Razak, Jl. Masjid Raya dan Jl. Mustafa Dg. Bunga.

Pada proses *finishing* mebel kayu di Kec. Somba Opu, Kab. Gowa, memiliki beberapa tahapan kerja yaitu pengamplasan atau penghalusan permukaan mebel, pendempulan lubang atau sambungan, pemutihan mebel, pemelituran mebel sebagai cat dasar, pengecatan dan pengilapan mebel sebagai tahap akhir dari proses *finishing*. Bahan-bahan kimia yang digunakan sangat beragam dan berbeda sesuai prosesnya seperti *wood filler* untuk pendempulan, H_2O_2 untuk pemutihan, *sanding sealer* untuk pemelituran, *woodstain* untuk pengecatan dan *melamic clear* untuk pengilapan serta *thinner* dan *spirtus* sebagai bahan campuran.

Sebagian besar pekerja melakukan pekerjaannya selama 8 jam/hari kecuali jika adanya pesanan yang meningkat sehingga memungkinkan pekerja untuk bekerja lebih lama dari biasanya. Sebagian besar pekerja tidak menggunakan APD secara lengkap untuk melindungi mereka dari potensi-potensi bahaya di tempat kerja.

5. Karakteristik Responden

Berikut ini adalah data karakteristik responden yang dilihat dari sisi usia, jenis kelamin serta pendidikan terakhir yang bersangkutan sebagai berikut.

a) Usia

Usia merupakan salah satu kriteria sampel yang menjadi responden berdasarkan usianya. Hasil pengisian kuesioner menunjukkan pengelompokan berdasarkan usia responden seperti pada tabel berikut.

Tabel 4.1 Distribusi Jumlah Responden Berdasarkan Usia

No.	Usia	n	%
1.	16-23	7	20
2.	24-31	17	48.6
3.	32-39	7	20
4.	40-47	2	5.7
5.	48-55	1	2.8
6.	56-63	1	2.8

Sumber: Data Primer 2017

Tabel 4.1 menunjukkan mayoritas responden berusia rata-rata 24-31 yaitu sebesar 48.6%, kemudian usia 16-23 dan usia 32-39 sebesar 20%, serta usia 40-47 sebesar 5.7%. Usia 48-55 dan usia 56-63 sama-sama hanya berjumlah 1 orang.

b) Tingkat Pendidikan

Tingkat pendidikan menjadi salah satu kriteria penting untuk mengisi data kuesioner karena berhubungan dengan kemampuan dalam memberikan penilaian terhadap kuesioner tersebut. Hasilnya data karakteristik responden berdasarkan tingkat pendidikan dikelompokkan seperti pada tabel berikut.

Tabel 4.2 Distribusi Jumlah Responden Berdasarkan Tingkat Pendidikan

No.	Tingkat Pendidikan	N	%
1.	SMA	14	40
2.	SMP	15	42.8
3.	SD	6	17.1

Sumber: Data Primer 2017

Tabel 4.2 memperlihatkan bahwa mayoritas dari tingkat pendidikan terakhir responden yaitu SMP dengan presentase 42.8%, kemudian SMA sebesar 40%, SD sebesar 17.1%. Tingkat pendidikan mencerminkan kemampuan responden untuk memberikan jawaban dengan tepat dan cermat.

c) Masa Kerja

Karakteristik penting lainnya adalah masa kerja responden karena hal ini akan mempengaruhi penilaian yang diberikan, maka dari itu pada tabel berikut dikelompokkan data karakteristik berdasarkan masa kerja responden seperti pada tabel berikut.

Tabel 4.3 Distribusi Jumlah Responden Berdasarkan Masa Kerja

No.	Masa Kerja	n	%
1.	2-6	11	31.4
2.	7-11	11	31.4
3.	12-16	3	8.6
4.	>17	5	14.3

Sumber: Data Primer 2017

Tabel 4.3 menunjukkan masa kerja responden tertinggi 2-6 tahun dan 7-11 tahun dengan presentase sebesar 31.1% , kemudian >17 tahun sebesar 14.3%, kemudian 12-16 tahun sebesar 8.6%.

B. Hasil

Gambar 4.1 Implementasi *Job Safety Analysis* (JSA) pada Industri Mebel A, Jl. Masjid Raya, Kec. Somba Opu, Kab. Gowa 2017

No.	Tahapan Pekerjaan	Bahaya	Analisis Risiko			Evaluasi Risiko	Rekomendasi Pengendalian
			E	P	C		
1.	Pengampelasan atau penghalusan Permukaan Mebel	a. Mengampelas dengan cepat	<i>Continously</i>	<i>Likely</i>	<i>Important</i>	<i>Priority 1</i>	Perlu dihentikan segera mungkin
		b. Kebisingan alat grinda	<i>Continously</i>	<i>Likely</i>	<i>Noticeable</i>	<i>Priority 3</i>	Perlu diawasi agar memakai earplug
		c. Menghirup serbuk kayu	<i>Continously</i>	<i>Likely</i>	<i>Important</i>	<i>Priority 1</i>	Perlu menggunakan APD masker segera mungkin
		d. Sikap tubuh Jongkok dan membungkuk	<i>Continously</i>	<i>Likely</i>	<i>Noticeable</i>	<i>Priority 3</i>	Mendesain meja atau kursi kerja yang selaras dengan perlengkapan kerja
2.	Pendempulan lubang dan sambungan	a. Mendempul dengan kurang hati-hati	<i>Continously</i>	<i>Likely</i>	<i>Important</i>	<i>Priority 1</i>	Perlu dihentikan segera mungkin
		b. Kontak bahan dempul	<i>Continously</i>	<i>Likely</i>	<i>Important</i>	<i>Priority 1</i>	Dianjurkan agar menggunakan sarung tangan segera mungkin
		c. Sikap tubuh jongkok dan membungkuk	<i>Continously</i>	<i>Likely</i>	<i>Noticeable</i>	<i>Priority 3</i>	Mendesain meja atau kursi kerja yang selaras dengan perlengkapan kerja
3.	Pemutihan mebel dengan H ₂ O ₂	a. Terpapar bahan H ₂ O ₂	<i>Continously</i>	<i>Unusual</i>	<i>Important</i>	<i>Substansial</i>	Perlu menggunakan APD secara lengkap
		b. Sikap tubuh jongkok dan membungkuk	<i>Continously</i>	<i>Likely</i>	<i>Noticeable</i>	<i>Priority 3</i>	Mendesain meja atau kursi kerja yang selaras dengan perlengkapan kerja
4.	Pemelituran atau <i>sanding sealer</i>	a. Kontak bahan <i>sanding sealer</i>	<i>Continously</i>	<i>Unusual</i>	<i>Important</i>	<i>Substansial</i>	Perlu menggunakan APD sarung tangan
		b. Sikap tubuh jongkok dan membungkuk	<i>Continously</i>	<i>Likely</i>	<i>Noticeable</i>	<i>Priority 3</i>	Mendesain meja atau kursi kerja yang selaras dengan perlengkapan kerja
5.	Pengecatan dengan <i>wood stain</i> atau bahan pewarna lain	a. Terpapar bahan <i>woodstain</i> .	<i>Continously</i>	<i>Likely</i>	<i>Important</i>	<i>Priority 1</i>	Dianjurkan agar menggunakan APD secara lengkap segera mungkin
		b. Kebisingan alat kompresor	<i>Continously</i>	<i>Likely</i>	<i>Noticeable</i>	<i>Priority 3</i>	Diawasi agar menggunakan earplug
		c. Sikap tubuh jongkok dan membungkuk	<i>Continously</i>	<i>Likely</i>	<i>Noticeable</i>	<i>Priority 3</i>	Mendesain meja atau kursi kerja yang selaras dengan perlengkapan kerja
6.	Pengilapan dengan menggunakan <i>melamin clear</i>	a. Mata dan kulit terpapar <i>melamin</i> .	<i>Continously</i>	<i>Likely</i>	<i>Important</i>	<i>Priority 1</i>	Dianjurkan agar menggunakan APD secara lengkap segera mungkin
		b. Kebisingan alat kompresor	<i>Continously</i>	<i>likely</i>	<i>Noticeable</i>	<i>Priority 3</i>	Diawasi secara berkesinambungan agar memakai earplug
		c. Sikap tubuh jongkok dan membungkuk	<i>Continously</i>	<i>Likely</i>	<i>Noticeable</i>	<i>Priority 3</i>	Mendesain meja atau kursi kerja yang selaras dengan perlengkapan kerja

Sumber: Data Primer 2017

Keterangan:

- a) *E* : *Exposure* (Tingkat Paparan)
 1. *Continously* : Sangat Sering
 2. *Frequently* : Sering
 3. *Occasionally* : Kadang-kadang
- b) *P* : *Probablity* (Tingkat Kemungkinan)
 1. *Likely* : cenderung terjadi
 2. *Unusual* : tidak biasa terjadi
- c) *C* : *Consequence* (Tingkat Konsekuensi)
 1. *Important* : Cedera yang membutuhkan penanganan medis
 2. *Noticeable* : Cedera ringan
- d) *Priority 1* : Perlu pengendalian segera mungkin
Susbtansial : Mengharuskan adanya perbaikan secara teknis
Priority 3 : Perlu diawasi dan diperhatikan secara berkesinambungan

Tabel 4.4 Distribusi Identifikasi Bahaya, Analisis Risiko dan Evaluasi Risiko pada Kegiatan *Finishing* di Industri Mebel A, Jl. Masjid Raya, Kec. Somba Opu, Kab. Gowa 2017

Identifikasi Bahaya														
Potensi Bahaya	Tahap 1		Tahap 2		Tahap 3		Tahap 4		Tahap 5		Tahap 6		Total	
	N	%	n	%	n	%	n	%	n	%	n	%	n	%
Mekanis	1	3.3	1	3.3	0	0	0	0	0	0	0	0	2	6.7
Kimiawi	0	0	1	3.3	3	10	1	3.3	3	10	3	10	11	36.7
Fisik	1	3.3	0	0	0	0	0	0	1	3.3	1	3.3	3	10
Biologis	2	6.7	0	0	0	0	0	0	0	0	0	0	2	6.7
Ergonomis	2	6.7	2	6.7	2	6.7	2	6.7	2	6.7	2	6.7	12	40
Analisis Risiko														
Exposure	Tahap 1		Tahap 2		Tahap 3		Tahap 4		Tahap 5		Tahap 6		Total	
	N	%	n	%	n	%	n	%	n	%	n	%	n	%
<i>Continuously</i>	6	20	4	13.3	4	13.3	3	10	6	20	6	20	29	96.7
<i>Frequently</i>	0	0	0	0	0	0	0	0	0	0	0	0	0	0
<i>Occasionally</i>	0	0	0	0	1	3.3	0	0	0	0	0	0	1	3.3
Probablity	Tahap 1		Tahap 2		Tahap 3		Tahap 4		Tahap 5		Tahap 6		Total	
	N	%	n	%	n	%	n	%	n	%	n	%	n	%
<i>Likely</i>	6	20	4	13.3	2	6.7	2	6.7	3	10	3	10	18	60
<i>Unusual</i>	0	0	0	0	3	10	1	3.3	3	10	3	10	12	40
Consequence	Tahap 1		Tahap 2		Tahap 3		Tahap 4		Tahap 5		Tahap 6		Total	
	N	%	n	%	n	%	n	%	n	%	n	%	n	%
<i>Important</i>	3	10	2	6.7	3	10	1	3.3	3	10	3	10	15	50
<i>Noticeable</i>	3	10	2	6.7	2	6.7	2	6.7	3	10	3	10	15	50
Evaluasi risiko														
Risk Level	Tahap 1		Tahap 2		Tahap 3		Tahap 4		Tahap 5		Tahap 6		Total	
	N	%	n	%	n	%	n	%	n	%	n	%	n	%
<i>Priority 1</i>	3	10	2	6.7	0	0	0	0	0	0	0	0	5	16.7
<i>Substantial</i>	0	0	0	0	2	6.7	1	3.3	3	10	3	10	9	30
<i>Priority 3</i>	3	10	2	6.7	3	10	2	6.7	3	10	3	10	16	53.3

Sumber: Data Primer 2017

Keterangan:

- a. *Exposure* : tingkat paparan
 1. *Continously* : sangat sering
 2. *Frequently* : sering
 3. *Occasionally* : kadang-kadang
- b. *Probablity* : tingkat kemungkinan
 1. *Likely* : cenderung terjadi
 2. *Unusual* : tidak biasa terjadi
- c. *Consequence* : tingkat keparahan
 1. *Important* : cedera yang membutuhkan penanganan medis
 2. *Noticeable* : cedera ringan
- d. *Risk level* : tingkat risiko
 1. *Priority 1* : perlu pengendalian segera mungkin
 2. *Substantial* : mengharuskan adanya perbaikan secara teknis
 3. *Priority 3* : perlu diawasi dan diperhatikan secara berkesinambungan

Gambar 4.2 Implementasi *Job Safety Analysis* (JSA) pada Industri Mebel B, Jl. Andi Tonro, Kec. Somba Opu, Kab. Gowa 2017

No.	Tahapan Pekerjaan	Bahaya	Analisis Risiko			Evaluasi Risiko	Rekomendasi Pengendalian
			E	P	C		
1.	Pengamplasan atau penghalusan Permukaan Mebel	a. Mengamplas dengan cepat	<i>Frequently</i>	<i>Likely</i>	<i>Important</i>	<i>Substansial</i>	Perlu perbaikan secara teknis
		b. Terpapar serbuk atau debu kayu	<i>Continously</i>	<i>Likely</i>	<i>Important</i>	<i>Priority 1</i>	Perlu pengendalian segera mungkin menggunakan APD secara lengkap
		c. Sikap tubuh jongkok dan membungkuk	<i>Continously</i>	<i>Likely</i>	<i>Noticeable</i>	<i>Priority 3</i>	Mendesain meja atau kursi kerja yang selaras dengan perlengkapan kerja
2.	Pendempulan lubang dan sambungan	a. Mendempul dengan kurang hati-hati.	<i>Frequently</i>	<i>Likely</i>	<i>Important</i>	<i>Substansial</i>	Perlu perbaikan secara teknis
		b. Kontak bahan dempul	<i>Continously</i>	<i>Likely</i>	<i>Important</i>	<i>Priority 1</i>	Perlu pengendalian segera mungkin menggunakan APD sarung tangan
		c. Sikap tubuh jongkok dan membungkuk	<i>Continously</i>	<i>Likely</i>	<i>Noticeable</i>	<i>Priority 3</i>	Mendesain meja atau kursi kerja yang selaras dengan perlengkapan kerja
3.	Pemutihan mebel dengan H ₂ O ₂	a. Terpapar bahan H ₂ O ₂	<i>Continously</i>	<i>Likely</i>	<i>Important</i>	<i>Priority 1</i>	Perlu pengendalian segera mungkin menggunakan APD secara lengkap
		b. Sikap tubuh jongkok dan membungkuk	<i>Continously</i>	<i>Likely</i>	<i>Noticeable</i>	<i>Priority 3</i>	Mendesain meja atau kursi kerja yang selaras dengan perlengkapan kerja
4.	Pemelituran atau <i>sanding sealer</i>	a. Kontak dengan bahan <i>sanding sealer</i>	<i>Continously</i>	<i>Likely</i>	<i>Important</i>	<i>Priority 1</i>	Perlu pengendalian segera mungkin menggunakan APD sarung tangan
		b. Sikap tubuh jongkok dan membungkuk	<i>Continously</i>	<i>Likely</i>	<i>Noticeable</i>	<i>Priority 3</i>	Mendesain meja atau kursi kerja yang selaras dengan perlengkapan kerja
5.	Pengecatan dengan <i>wood stain</i> atau bahan pewarna lam	a. Terpapar bahan <i>woodstain</i> .	<i>Continously</i>	<i>Likely</i>	<i>Important</i>	<i>Priority 1</i>	Perlu pengendalian segera mungkin menggunakan APD secara lengkap
		b. Kebisingan alat kompresor	<i>Continously</i>	<i>Likely</i>	<i>Noticeable</i>	<i>Priority 3</i>	Diawasi agar menggunakan earplug
		c. Sikap tubuh jongkok dan membungkuk	<i>Continously</i>	<i>Likely</i>	<i>Noticeable</i>	<i>Priority 3</i>	Mendesain meja atau kursi kerja yang selaras dengan perlengkapan kerja
6.	Pengilapan dengan menggunakan <i>melamin clear</i>	a. Mata dan kulit terpapar <i>melamin</i> .	<i>Continously</i>	<i>Likely</i>	<i>Important</i>	<i>Priority 1</i>	Perlu pengendalian segera mungkin menggunakan APD secara lengkap
		b. Kebisingan alat kompresor	<i>Continously</i>	<i>Likely</i>	<i>Noticeable</i>	<i>Priority 3</i>	Diawasi secara berkesinambungan agar memakai earplug.
		c. Sikap tubuh jongkok dan membungkuk	<i>Continously</i>	<i>Likely</i>	<i>Noticeable</i>	<i>Priority 3</i>	Mendesain meja atau kursi kerja yang selaras dengan perlengkapan kerja

Sumber: Data Primer 2017

Keterangan:

- a) *E* : *Exposure* (Tingkat Paparan)
 1. *Continously* : Sangat Sering
 2. *Frequently* : Sering
 3. *Occasionally* : Kadang-kadang
- b) *P* : *Probablity* (Tingkat Kemungkinan)
 1. *Likely* : cenderung terjadi
 2. *Unusual* : tidak biasa terjadi
- c) *C* : *Consequence* (Tingkat Konsekuensi)
 1. *Important* : Cedera yang membutuhkan penanganan medis
 2. *Noticeable* : Cedera ringan
- d) *Priority 1* : Perlu pengendalian segera mungkin
Susbtansial : Mengharuskan adanya perbaikan secara teknis
Priority 3 : Perlu diawasi dan diperhatikan secara berkesinambungan

Tabel 4.5 Distribusi Identifikasi Bahaya, Analisis Risiko dan Evaluasi Risiko pada Kegiatan *Finishing* di Industri Mebel B, Jl. Andi Tonro, Kec. Somba Opu, Kab. Gowa 2017

Identifikasi Bahaya														
Potensi Bahaya	Tahap 1		Tahap 2		Tahap 3		Tahap 4		Tahap 5		Tahap 6		Total	
	N	%	n	%	n	%	n	%	n	%	n	%	n	%
Mekanis	1	3.2	1	3.2	0	0	0	0	0	0	0	0	2	6.4
Kimiaawi	2	6.4	1	3.2	3	9.7	1	3.2	3	9.7	3	9.7	13	41.9
Fisik	0	0	0	0	0	0	0	0	1	3.2	1	3.2	2	6.4
Biologis	2	6.4	0	0	0	0	0	0	0	0	0	0	2	6.4
Ergonomis	2	6.4	2	6.4	2	6.4	2	6.4	2	6.4	2	6.4	12	38.7
Analisis Risiko														
Exposure	Tahap 1		Tahap 2		Tahap 3		Tahap 4		Tahap 5		Tahap 6		Total	
	N	%	n	%	n	%	n	%	n	%	n	%	n	%
<i>Continously</i>	6	19.3	3	9.7	5	16.1	3	9.7	6	19.3	6	19.3	29	93.5
<i>Frequently</i>	1	3.2	1	3.2	0	0	0	0	0	0	0	0	2	6.4
<i>Occasionally</i>	0	0	0	0	0	0	0	0	0	0	0	0	0	0
Probablity	Tahap 1		Tahap 2		Tahap 3		Tahap 4		Tahap 5		Tahap 6		Total	
	N	%	n	%	n	%	n	%	n	%	n	%	n	%
<i>Likely</i>	7	22.6	4	12.9	5	16.1	3	9.7	6	19.3	6	19.3	31	100
<i>Unusual</i>	0	0	0	0	0	0	0	0	0	0	0	0	0	0
Consequence	Tahap 1		Tahap 2		Tahap 3		Tahap 4		Tahap 5		Tahap 6		Total	
	N	%	n	%	n	%	n	%	n	%	n	%	n	%
<i>Important</i>	5	16.1	2	6.4	3	9.7	1	3.2	3	9.7	3	9.7	17	54.8
<i>Noticeable</i>	2	6.4	2	6.4	2	6.4	2	6.4	3	9.7	3	9.7	14	45.2
Evaluasi risiko														
Risk Level	Tahap 1		Tahap 2		Tahap 3		Tahap 4		Tahap 5		Tahap 6		Total	
	N	%	n	%	n	%	n	%	n	%	n	%	n	%
<i>Priority 1</i>	4	12.9	1	3.2	3	9.7	1	3.2	3	9.7	3	9.7	15	48.4
<i>Substantial</i>	1	3.2	1	3.2	0	0	0	0	0	0	0	0	2	6.4
<i>Priority 3</i>	2	6.4	2	6.4	2	6.4	2	6.4	3	9.7	3	9.7	14	45.2

Sumber: Data Primer 2017

Keterangan:

- a. *Exposure* : tingkat paparan
 1. *Continously* : sangat sering
 2. *Frequently* : sering
 3. *Occasionally* : kadang-kadang
- b. *Probablity* : tingkat kemungkinan
 1. *Likely* : cenderung terjadi
 2. *Unusual* : tidak biasa terjadi
- c. *Consequence* : tingkat keparahan
 1. *Important* : cedera yang membutuhkan penanganan medis
 2. *Noticeable* : cedera ringan
- d. *Risk level* : tingkat risiko
 1. *Priority 1* : Perlu pengendalian segera mungkin
 2. *Substantial* : Mengharuskan adanya perbaikan secara teknis
 3. *Priority 3* : Perlu diawasi dan diperhatikan secara berkesinambungan

Gambar 4.3 Implementasi *Job Safety Analysis* (JSA) pada Industri Mebel C, Jl. Tun Abdul Razak, Kec. Somba Opu, Kab. Gowa 2017

No.	Tahapan Pekerjaan	Bahaya	Analisis Risiko			Evaluasi Risiko	Rekomendasi Pengendalian
			E	P	C		
1.	Pengampelasan atau penghalusan Permukaan Mebel	a. Mengampelas dengan cepat	<i>Occasionally</i>	<i>Unusual</i>	<i>Important</i>	<i>Priority 3</i>	Diawasi agar berhati-hati
		b. Terpapar serbuk atau debu kayu	<i>Frequently</i>	<i>Unusual</i>	<i>Important</i>	<i>Substansial</i>	Perlu menggunakan APD secara lengkap
		c. Sikap tubuh jongkok dan membungkuk	<i>Continously</i>	<i>Likely</i>	<i>Noticeable</i>	<i>Priority 3</i>	Mendesain meja atau kursi kerja yang selaras dengan perlengkapan kerja
2.	Pendempulan lubang dan sambungan	a. Mendempul dengan kurang hati-hati.	<i>Occasionally</i>	<i>Unusual</i>	<i>Important</i>	<i>Priority 3</i>	Diawasi agar berhati-hati
		b. Kontak bahan dempul	<i>Frequently</i>	<i>Unusual</i>	<i>Important</i>	<i>Substansial</i>	Perlu menggunakan APD sarung tangan
		c. Sikap tubuh jongkok dan membungkuk	<i>Continously</i>	<i>Likely</i>	<i>Noticeable</i>	<i>Priority 3</i>	Mendesain meja atau kursi kerja yang selaras dengan perlengkapan kerja
3.	Pemutihan mebel dengan H ₂ O ₂	a. Terpapar bahan H ₂ O ₂	<i>Frequently</i>	<i>Unusual</i>	<i>Important</i>	<i>Substansial</i>	Perlu menggunakan APD secara lengkap
		b. Sikap tubuh jongkok dan membungkuk	<i>Continously</i>	<i>Likely</i>	<i>Noticeable</i>	<i>Priority 3</i>	Mendesain meja atau kursi kerja yang selaras dengan perlengkapan kerja
4.	Pemelituran atau <i>sanding sealer</i>	a. Kontak dengan bahan <i>sanding sealer</i>	<i>Frequently</i>	<i>Unusual</i>	<i>Important</i>	<i>Substansial</i>	Perlu menggunakan APD sarung tangan
		b. Sikap tubuh jongkok dan membungkuk	<i>Continously</i>	<i>Likely</i>	<i>Noticeable</i>	<i>Priority 3</i>	Mendesain meja atau kursi kerja yang selaras dengan perlengkapan kerja
5.	Pengecatan dengan <i>wood stain</i> atau bahan pewarna lain	a. Terpapar bahan <i>woodstain</i> .	<i>Continously</i>	<i>Unusual</i>	<i>Important</i>	<i>Substansial</i>	Perlu menggunakan APD secara lengkap
		b. Kebisingan alat kompresor	<i>Continously</i>	<i>Likely</i>	<i>Noticeable</i>	<i>Priority 3</i>	Diawasi agar menggunakan earplug
		c. Sikap tubuh jongkok dan membungkuk	<i>Continously</i>	<i>Likely</i>	<i>Noticeable</i>	<i>Priority 3</i>	Mendesain meja atau kursi kerja yang selaras dengan perlengkapan kerja
6.	Pengilapan dengan menggunakan <i>melamin clear</i>	a. Mata dan kulit terpapar <i>melamin</i> .	<i>Continously</i>	<i>Unusual</i>	<i>Important</i>	<i>Substansial</i>	Perlu menggunakan APD secara lengkap
		b. Kebisingan alat kompresor	<i>Continously</i>	<i>Likely</i>	<i>Noticeable</i>	<i>Priority 3</i>	Diawasi secara berkesinambungan agar memakai earplug.
		c. Sikap tubuh jongkok dan membungkuk	<i>Continously</i>	<i>Likely</i>	<i>Noticeable</i>	<i>Priority 3</i>	Mendesain meja atau kursi kerja yang selaras dengan perlengkapan kerja

Sumber: Data Primer 2017

Keterangan:

- a) *E* : *Exposure* (Tingkat Paparan)
 1. *Continously* : Sangat Sering
 2. *Frequently* : Sering
 3. *Occasionally* : Kadang-kadang
- b) *P* : *Probablity* (Tingkat Kemungkinan)
 1. *Likely* : cenderung terjadi
 2. *Unusual* : tidak biasa terjadi
- c) *C* : *Consequence* (Tingkat Konsekuensi)
 1. *Important* : Cedera yang membutuhkan penanganan medis
 2. *Noticeable* : Cedera ringan
- d) *Priority 1* : Perlu pengendalian segera mungkin
Susbtansial : Mengharuskan adanya perbaikan secara teknis
Priority 3 : Perlu diawasi dan diperhatikan secara berkesinambungan

Tabel 4.6 Distribusi Identifikasi Bahaya, Analisis Risiko dan Evaluasi Risiko pada Kegiatan *Finishing* di Industri Mebel C, Jl. Tun Abdul Razak, Kec. Somba Opu, Kab. Gowa 2017

Identifikasi Bahaya														
Potensi Bahaya	Tahap 1		Tahap 2		Tahap 3		Tahap 4		Tahap 5		Tahap 6		Total	
	n	%	n	%	n	%	n	%	n	%	n	%	n	%
Mekanis	1	3.2	1	3.2	0	0	0	0	0	0	0	0	2	6.4
Kimiaawi	2	6.4	1	3.2	3	9.7	1	3.2	3	9.7	3	9.7	13	41.9
Fisik	0	0	0	0	0	0	0	0	1	3.2	1	3.2	2	6.4
Biologis	2	6.4	0	0	0	0	0	0	0	0	0	0	2	6.4
Ergonomis	2	6.4	2	6.4	2	6.4	2	6.4	2	6.4	2	6.4	12	38.7
Analisis Risiko														
Exposure	Tahap 1		Tahap 2		Tahap 3		Tahap 4		Tahap 5		Tahap 6		Total	
	n	%	n	%	n	%	n	%	n	%	n	%	n	%
<i>Continuously</i>	2	6.4	2	6.4	2	6.4	2	6.4	6	19.3	6	19.3	20	64.5
<i>Frequently</i>	4	12.9	1	3.2	3	9.7	1	3.2	0	0	0	0	9	29
<i>Occasionally</i>	1	3.2	1	3.2	0	0	0	0	0	0	0	0	2	6.4
Probablity	Tahap 1		Tahap 2		Tahap 3		Tahap 4		Tahap 5		Tahap 6		Total	
	n	%	n	%	n	%	n	%	n	%	n	%	n	%
<i>Likely</i>	2	6.4	2	6.4	2	6.4	2	6.4	3	9.7	3	9.7	14	45.2
<i>Unusual</i>	5	16.1	2	6.4	3	9.7	1	3.2	3	9.7	3	9.7	17	54.8
Consequence	Tahap 1		Tahap 2		Tahap 3		Tahap 4		Tahap 5		Tahap 6		Total	
	n	%	n	%	n	%	n	%	n	%	n	%	n	%
<i>Important</i>	5	16.1	2	6.4	3	9.7	1	3.2	3	9.7	3	9.7	17	54.8
<i>Noticeable</i>	2	6.4	2	6.4	2	6.4	2	6.4	3	9.7	3	9.7	14	45.2
Evaluasi risiko														
Risk Level	Tahap 1		Tahap 2		Tahap 3		Tahap 4		Tahap 5		Tahap 6		Total	
	n	%	n	%	n	%	n	%	n	%	n	%	n	%
<i>Priority 1</i>	0	0	0	0	0	0	0	0	0	0	0	0	0	0
<i>Substantial</i>	4	12.9	1	3.2	3	9.7	1	3.2	3	9.7	3	9.7	15	48.4
<i>Priority 3</i>	3	9.7	3	9.7	2	6.4	2	6.4	3	9.7	3	9.7	16	51.6

Sumber: Data Primer 2017

Keterangan:

- a. *Exposure* : tingkat paparan
 1. *Continuously* : sangat sering
 2. *Frequently* : sering
 3. *Occasionally* : kadang-kadang
- b. *Probablity* : tingkat kemungkinan
 1. *Likely* : cenderung terjadi
 2. *Unusual* : tidak biasa terjadi
- c. *Consequence* : tingkat keparahan
 1. *Important* : cedera yang membutuhkan penanganan medis
 2. *Noticeable* : cedera ringan
- d. *Risk level* : tingkat risiko
 1. *Priority 1* : perlu pengendalian segera mungkin
 2. *Substantial* : mengharuskan adanya perbaikan secara teknis
 3. *Priority 3* : perlu diawasi dan diperhatikan secara berkesinambungan

Gambar 4.4 Implementasi *Job Safety Analysis* (JSA) pada Industri Mebel D, Jl. Mustafa Dg. Bunga, Kec. Somba Opu, Kab. Gowa 2017

No.	Tahapan Pekerjaan	Bahaya	Analisis Risiko			Evaluasi Risiko	Rekomendasi Pengendalian
			E	P	C		
1.	Pengamplasan atau penghalusan Permukaan Mebel	a. Mengamplas dengan cepat	<i>Occasionally</i>	<i>Unusual</i>	<i>Important</i>	<i>Priority 3</i>	Diawasi agar berhati-hati
		b. Terpapar serbuk atau debu kayu	<i>Continously</i>	<i>Unusual</i>	<i>Important</i>	<i>Substansial</i>	Perlu menggunakan APD secara lengkap
		c. Sikap tubuh jongkok dan membungkuk	<i>Continously</i>	<i>Unusual</i>	<i>Noticeable</i>	<i>Priority 3</i>	Mendesain meja atau kursi kerja yang selaras dengan perlengkapan kerja
2.	Pendempulan lubang dan sambungan	a. Mendempul dengan kurang hati-hati	<i>Occasionally</i>	<i>Unusual</i>	<i>Important</i>	<i>Priority 3</i>	Diawasi agar berhati-hati
		b. Kontak bahan dempul	<i>Frequently</i>	<i>Unusual</i>	<i>Important</i>	<i>Substansial</i>	Perlu menggunakan APD sarung tangan
		c. Sikap tubuh jongkok dan membungkuk	<i>Continously</i>	<i>Unusual</i>	<i>Noticeable</i>	<i>Priority 3</i>	Mendesain meja atau kursi kerja yang selaras dengan perlengkapan kerja
3.	Pemutihan mebel dengan H ₂ O ₂	a. Terpapar bahan H ₂ O ₂	<i>Frequently</i>	<i>Unusual</i>	<i>Important</i>	<i>Substansial</i>	Perlu menggunakan APD secara lengkap
		b. Sikap tubuh jongkok dan membungkuk	<i>Continously</i>	<i>Unusual</i>	<i>Noticeable</i>	<i>Priority 3</i>	Mendesain meja atau kursi kerja yang selaras dengan perlengkapan kerja
4.	Pemelituran atau <i>sanding sealer</i>	a. Kontak dengan bahan <i>sanding sealer</i>	<i>Occasionally</i>	<i>Unusual</i>	<i>Important</i>	<i>Priority 3</i>	Diawasi agar menggunakan sarung tangan
		b. Sikap tubuh jongkok dan membungkuk	<i>Continously</i>	<i>Unusual</i>	<i>Noticeable</i>	<i>Priority 3</i>	Mendesain meja atau kursi kerja yang selaras dengan perlengkapan kerja
5.	Pengecatan dengan <i>wood stain</i> atau bahan pewarna lain	a. Terpapar bahan <i>woodstain</i> .	<i>Continously</i>	<i>Unusual</i>	<i>Important</i>	<i>Substansial</i>	Perlu menggunakan APD secara lengkap
		b. Kebisingan alat kompresor	<i>Continously</i>	<i>Unusual</i>	<i>Noticeable</i>	<i>Priority 3</i>	Diawasi agar menggunakan earplug
		c. Sikap tubuh jongkok dan membungkuk	<i>Continously</i>	<i>Unusual</i>	<i>Noticeable</i>	<i>Priority 3</i>	Mendesain meja atau kursi kerja yang selaras dengan perlengkapan kerja
6.	Pengilapan dengan menggunakan <i>melamin clear</i>	a. Mata dan kulit terpapar <i>melamic</i> .	<i>Continously</i>	<i>Unusual</i>	<i>Important</i>	<i>Substansial</i>	Perlu menggunakan APD secara lengkap
		b. Kebisingan alat kompresor	<i>Continously</i>	<i>Unusual</i>	<i>Noticeable</i>	<i>Priority 3</i>	Diawasi secara berkesinambungan agar memakai earplug.
		c. Sikap tubuh jongkok dan membungkuk	<i>Continously</i>	<i>Unusual</i>	<i>Noticeable</i>	<i>Priority 3</i>	Mendesain meja atau kursi kerja yang selaras dengan perlengkapan kerja

Sumber: Data Primer 2017

Keterangan:

- a) *E* : *Exposure* (Tingkat Paparan)
 1. *Continously* : Sangat Sering
 2. *Frequently* : Sering
 3. *Occasionally* : Kadang-kadang
- b) *P* : *Probablity* (Tingkat Kemungkinan)
 1. *Likely* : cenderung terjadi
 2. *Unusual* : tidak biasa terjadi
- c) *C* : *Consequence* (Tingkat Konsekuensi)
 1. *Important* : Cedera yang membutuhkan penanganan medis
 2. *Noticeable* : Cedera ringan
- d) *Priority 1* : Perlu pengendalian segera mungkin
Susbtansial : Mengharuskan adanya perbaikan secara teknis
Priority 3 : Perlu diawasi dan diperhatikan secara berkesinambungan

Tabel 4.7 Distribusi Identifikasi Bahaya, Analisis Risiko dan Evaluasi Risiko pada Kegiatan *Finishing* di Industri Mebel D, Jl. Mustafa Dg. Bunga Kec. Somba Opu, Kab. Gowa 2017

Identifikasi Bahaya														
Potensi Bahaya	Tahap 1		Tahap 2		Tahap 3		Tahap 4		Tahap 5		Tahap 6		Total	
	n	%	n	%	n	%	n	%	n	%	n	%	n	%
Mekanis	1	3.2	1	3.2	0	0	0	0	0	0	0	0	2	6.4
Kimiaawi	2	6.4	1	3.2	3	9.7	1	3.2	3	9.7	3	9.7	13	41.9
Fisik	0	0	0	0	0	0	0	0	1	3.2	1	3.2	2	6.4
Biologis	2	6.4	0	0	0	0	0	0	0	0	0	0	2	6.4
Ergonomis	2	6.4	2	6.4	2	6.4	2	6.4	2	6.4	2	6.4	12	38.7
Analisis Risiko														
Exposure	Tahap 1		Tahap 2		Tahap 3		Tahap 4		Tahap 5		Tahap 6		Total	
	n	%	n	%	n	%	n	%	n	%	n	%	n	%
<i>Continously</i>	6	19.3	2	6.4	3	9.7	2	6.4	5	16.1	5	16.1	23	74.2
<i>Frequently</i>	0	0	1	3.2	1	3.2	0	0	1	3.2	1	3.2	4	12.9
<i>Occasionally</i>	1	3.2	1	3.2	1	3.2	1	3.2	0	0	0	0	4	12.9
Probablity	Tahap 1		Tahap 2		Tahap 3		Tahap 4		Tahap 5		Tahap 6		Total	
	n	%	n	%	n	%	n	%	n	%	n	%	n	%
<i>Likely</i>	0	0	0	0	0	0	0	0	0	0	0	0	0	0
<i>Unusual</i>	7	22.6	4	12.9	5	16.1	3	9.7	6	19.3	6	19.3	31	100
Consequence	Tahap 1		Tahap 2		Tahap 3		Tahap 4		Tahap 5		Tahap 6		Total	
	n	%	n	%	n	%	n	%	n	%	n	%	n	%
<i>Important</i>	5	16.1	2	6.4	3	9.7	1	3.2	3	9.7	3	9.7	17	54.8
<i>Noticeable</i>	2	6.4	2	6.4	2	6.4	2	6.4	3	9.7	3	9.7	14	45.2
Evaluasi risiko														
Risk Level	Tahap 1		Tahap 2		Tahap 3		Tahap 4		Tahap 5		Tahap 6		Total	
	n	%	n	%	n	%	n	%	n	%	n	%	n	%
<i>Priority 1</i>	0	0	0	0	0	0	0	0	0	0	0	0	0	0
<i>Substantial</i>	4	12.9	1	3.2	2	6.4	0	0	3	9.7	3	9.7	13	41.9
<i>Priority 3</i>	3	9.7	3	9.7	3	9.7	3	9.7	3	9.7	3	9.7	21	67.7

Sumber: Data Primer 2017

Keterangan:

- a. *Exposure* : tingkat paparan
 1. *Continously* : sangat sering
 2. *Frequently* : sering
 3. *Occasionally* : kadang-kadang
- b. *Probablity* : tingkat kemungkinan
 1. *Likely* : cenderung terjadi
 2. *Unusual* : tidak biasa terjadi
- c. *Consequence* : tingkat keparahan
 1. *Important* : cedera yang membutuhkan penanganan medis
 2. *Noticeable* : cedera ringan
- d. *Risk level* : tingkat risiko
 1. *Priority 1* : perlu pengendalian segera mungkin
 2. *Substantial* : mengharuskan adanya perbaikan secara teknis
 3. *Priority 3* : perlu diawasi dan diperhatikan secara berkesinambungan

Gambar 4.5 Implementasi *Job Safety Analysis* (JSA) pada Industri Mebel E, Jl. Karaeng Makkawari, Kec. Somba Opu, Kab. Gowa 2017

No.	Tahapan Pekerjaan	Bahaya	Analisis Risiko			Evaluasi Risiko	Rekomendasi Pengendalian
			E	P	C		
1.	Pengampelasan atau penghalusan Permukaan Mebel	a. Mengampelas dengan cepat	<i>Occasionally</i>	<i>Unusual</i>	<i>Important</i>	<i>Priority 3</i>	Diawasi agar berhati-hati
		b. Terpapar serbuk atau debu kayu	<i>Frequently</i>	<i>Likely</i>	<i>Important</i>	<i>Priority 1</i>	Perlu menggunakan APD secara lengkap segera mungkin
		c. Sikap tubuh jongkok dan membungkuk	<i>Continously</i>	<i>Likely</i>	<i>Noticeable</i>	<i>Priority 3</i>	Mendesain meja atau kursi kerja yang selaras dengan perlengkapan kerja
2.	Pendempulan lubang dan sambungan	a. Mendempul dengan kurang hati-hati.	<i>Occasionally</i>	<i>Unusual</i>	<i>Important</i>	<i>Priority 3</i>	Diawasi agar berhati-hati
		b. Kontak bahan dempul	<i>Occasionally</i>	<i>Unusual</i>	<i>Important</i>	<i>Priority 3</i>	Diawasi agar menggunakan sarung tangan
		c. Sikap tubuh jongkok dan membungkuk	<i>Continously</i>	<i>Unusual</i>	<i>Noticeable</i>	<i>Priority 3</i>	Mendesain meja atau kursi kerja yang selaras dengan perlengkapan kerja
3.	Pemutihan mebel dengan H ₂ O ₂	a. Terpapar bahan H ₂ O ₂	<i>Frequently</i>	<i>Unusual</i>	<i>Important</i>	<i>Substansial</i>	Perlu menggunakan APD secara lengkap
		b. Sikap tubuh jongkok dan membungkuk	<i>Continously</i>	<i>Likely</i>	<i>Noticeable</i>	<i>Priority 3</i>	Mendesain meja atau kursi kerja yang selaras dengan perlengkapan kerja
4.	Pemelituran atau <i>sanding sealer</i>	a. Kontak dengan bahan <i>sanding sealer</i>	<i>Frequently</i>	<i>Unusual</i>	<i>Important</i>	<i>Substansial</i>	Diawasi agar menggunakan sarung tangan
		b. Sikap tubuh jongkok dan membungkuk	<i>Continously</i>	<i>Likely</i>	<i>Noticeable</i>	<i>Priority 3</i>	Mendesain meja atau kursi kerja yang selaras dengan perlengkapan kerja
5.	Pengecatan dengan <i>wood stain</i> atau bahan pewarna lain	a. Terpapar bahan <i>woodstain</i> .	<i>Continously</i>	<i>Likely</i>	<i>Important</i>	<i>Priority 1</i>	Perlu menggunakan APD secara lengkap segera mungkin
		b. Kebisingan alat kompresor	<i>Continously</i>	<i>Likely</i>	<i>Noticeable</i>	<i>Priority 3</i>	Diawasi agar menggunakan earplug
		c. Sikap tubuh jongkok dan membungkuk	<i>Continously</i>	<i>Likely</i>	<i>Noticeable</i>	<i>Priority 3</i>	Mendesain meja atau kursi kerja yang selaras dengan perlengkapan kerja
6.	Pengilapan dengan menggunakan <i>melamin clear</i>	a. Mata dan kulit terpapar <i>melamic</i> .	<i>Continously</i>	<i>Likely</i>	<i>Important</i>	<i>Priority 1</i>	Perlu menggunakan APD secara lengkap segera mungkin
		b. Kebisingan alat kompresor	<i>Continously</i>	<i>likely</i>	<i>Noticeable</i>	<i>Priority 3</i>	Diawasi secara berkesinambungan agar memakai earplug.
		c. Sikap tubuh jongkok dan membungkuk	<i>Continously</i>	<i>Likely</i>	<i>Noticeable</i>	<i>Priority 3</i>	Mendesain meja atau kursi kerja yang selaras dengan perlengkapan kerja

Sumber: Data Primer 2017

Keterangan:

- a) *E* : *Exposure* (Tingkat Paparan)
 1. *Continously* : Sangat Sering
 2. *Frequently* : Sering
 3. *Occasionally* : Kadang-kadang
- b) *P* : *Probablity* (Tingkat Kemungkinan)
 1. *Likely* : cenderung terjadi
 2. *Unusual* : tidak biasa terjadi
- c) *C* : *Consequence* (Tingkat Konsekuensi)
 1. *Important* : Cedera yang membutuhkan penanganan medis
 2. *Noticeable* : Cedera ringan
- d) *Priority 1* : Perlu pengendalian segera mungkin
Susbtansial : Mengharuskan adanya perbaikan secara teknis
Priority 3 : Perlu diawasi dan diperhatikan secara berkesinambungan

Tabel 4.8 Distribusi Identifikasi Bahaya, Analisis Risiko dan Evaluasi Risiko pada Kegiatan *Finishing* di Industri Mebel E, Jl. Karaeng Makkawari, Kec. Somba Opu, Kab. Gowa 2017

Identifikasi Bahaya														
Potensi Bahaya	Tahap 1		Tahap 2		Tahap 3		Tahap 4		Tahap 5		Tahap 6		Total	
	n	%	n	%	n	%	n	%	n	%	n	%	n	%
Mekanis	1	3.7	1	3.7	0	0	0	0	0	0	0	0	2	7.4
Kimiaawi	2	7.4	1	3.7	3	11.1	1	3.7	2	7.4	2	7.4	11	40.7
Fisik	0	0	0	0	0	0	0	0	1	3.7	1	3.7	2	7.4
Biologis	2	7.4	0	0	0	0	0	0	0	0	0	0	2	7.4
Ergonomis	2	7.4	1	3.7	2	7.4	1	3.7	2	7.4	2	7.4	10	37
Analisis Risiko														
Exposure	Tahap 1		Tahap 2		Tahap 3		Tahap 4		Tahap 5		Tahap 6		Total	
	n	%	n	%	n	%	n	%	n	%	n	%	n	%
<i>Continously</i>	5	18.5	1	3.7	3	11.1	1	3.7	5	18.5	5	18.5	20	74.1
<i>Frequently</i>	1	3.7	0	0	1	3.7	1	3.7	0	0	0	0	3	11.1
<i>Occasionally</i>	1	3.7	2	7.4	1	3.7	0	0	0	0	0	0	4	14.8
Probablity	Tahap 1		Tahap 2		Tahap 3		Tahap 4		Tahap 5		Tahap 6		Total	
	n	%	n	%	n	%	n	%	n	%	n	%	n	%
<i>Likely</i>	4	14.8	1	3.7	3	11.1	1	3.7	4	14.8	4	14.8	17	63
<i>Unusual</i>	3	11.1	2	7.4	2	7.4	1	3.7	1	3.7	1	3.7	10	37
Consequence	Tahap 1		Tahap 2		Tahap 3		Tahap 4		Tahap 5		Tahap 6		Total	
	n	%	n	%	n	%	n	%	n	%	n	%	n	%
<i>Important</i>	4	14.8	2	7.4	3	11.1	1	3.7	2	7.4	2	7.4	14	52
<i>Noticeable</i>	3	11.1	1	3.7	2	7.4	1	3.7	3	11.1	3	11.1	13	48
Evaluasi risiko														
Risk Level	Tahap 1		Tahap 2		Tahap 3		Tahap 4		Tahap 5		Tahap 6		Total	
	n	%	n	%	n	%	n	%	n	%	n	%	n	%
<i>Priority 1</i>	4	14.8	1	3.7	0	0	0	0	2	7.4	2	7.4	9	33.3
<i>Substantial</i>	1	3.7	1	3.7	2	7.4	1	3.7	0	0	0	0	5	18.5
<i>Priority 3</i>	2	7.4	1	3.7	3	11.1	1	3.7	3	11.1	3	11.1	13	48

Sumber: Data Primer 2017

Keterangan:

- a. *Exposure* : tingkat paparan
 1. *Continously* : sangat sering
 2. *Frequently* : sering
 3. *Occasionally* : kadang-kadang
- b. *Probablity* : tingkat kemungkinan
 1. *Likely* : cenderung terjadi
 2. *Unusual* : tidak biasa terjadi
- c. *Consequence* : tingkat keparahan
 1. *Important* : cedera yang membutuhkan penanganan medis
 2. *Noticeable* : cedera ringan
- d. *Risk level* : tingkat risiko
 1. *Priority 1* : perlu pengendalian segera mungkin
 2. *Substantial* : mengharuskan adanya perbaikan secara teknis
 3. *Priority 3* : perlu diawasi dan diperhatikan secara berkesinambungan

Gambar 4.6 Implementasi *Job Safety Analysis* (JSA) pada Industri Mebel F, Jl. H.M Yasin Limpo , Kec. Somba Opu, Kab. Gowa 2017

No.	Tahapan Pekerjaan	Bahaya	Analisis Risiko			Evaluasi Risiko	Rekomendasi Pengendalian
			E	P	C		
1.	Pengampelasan atau penghalusan Permukaan Mebel	a. Mengampelas dengan cepat	<i>Frequently</i>	<i>Unusual</i>	<i>Important</i>	<i>Substansial</i>	Perlu perbaikan secara teknis
		b. Terpapar serbuk dan debu kayu	<i>Continously</i>	<i>Likely</i>	<i>Important</i>	<i>Priority 1</i>	Perlu menggunakan APD secara lengkap segera mungkin
		c. Sikap tubuh jongkok dan membungkuk	<i>Continously</i>	<i>Likely</i>	<i>Noticeable</i>	<i>Priority 3</i>	Mendesain meja atau kursi kerja yang selaras dengan perlengkapan kerja
2.	Pendempulan lubang dan sambungan	a. Mendempul dengan kurang hati-hati.	<i>Occasionally</i>	<i>Unusual</i>	<i>Important</i>	<i>Priority 3</i>	Perlu diawasi agar berhati-hati
		b. Kontak bahan dempul	<i>Occasionally</i>	<i>Unusual</i>	<i>Important</i>	<i>Priority 3</i>	Diawasi agar menggunakan sarung tangan
		c. Sikap tubuh jongkok	<i>Continously</i>	<i>Likely</i>	<i>Noticeable</i>	<i>Priority 3</i>	Mendesain meja atau kursi kerja yang selaras dengan perlengkapan kerja
3.	Pemutihan mebel dengan H ₂ O ₂	a. Terpapar bahan H ₂ O ₂	<i>Frequently</i>	<i>Likely</i>	<i>Important</i>	<i>Substansial</i>	Perlu pengendalian APD secara lengkap segera mungkin
		b. Sikap tubuh jongkok dan membungkuk	<i>Continously</i>	<i>Likely</i>	<i>Noticeable</i>	<i>Priority 3</i>	Mendesain meja atau kursi kerja yang selaras dengan perlengkapan kerja
4.	Pemelituran atau <i>sanding sealer</i>	a. Kontak dengan bahan <i>sanding sealer</i>	<i>Frequently</i>	<i>Likely</i>	<i>Important</i>	<i>Substansial</i>	Perlu pengendalian APD sarung tangan segera mungkin
		b. Sikap tubuh jongkok dan membungkuk	<i>Continously</i>	<i>Likely</i>	<i>Noticeable</i>	<i>Priority 3</i>	Mendesain meja atau kursi kerja yang selaras dengan perlengkapan kerja
5.	Pengecatan dengan <i>wood stain</i> atau bahan pewarna lain	a. Terpapar bahan <i>woodstain</i> .	<i>Continously</i>	<i>Likely</i>	<i>Important</i>	<i>Priority 1</i>	Perlu menggunakan APD secara lengkap segera mungkin
		b. Kebisingan alat kompresor	<i>Continously</i>	<i>Likely</i>	<i>Noticeable</i>	<i>Priority 3</i>	Diawasi agar menggunakan earplug
		c. Sikap tubuh jongkok dan membungkuk	<i>Continously</i>	<i>Likely</i>	<i>Noticeable</i>	<i>Priority 3</i>	Mendesain meja atau kursi kerja yang selaras dengan perlengkapan kerja
6.	Pengilapan dengan menggunakan <i>melamin clear</i>	a. Mata dan kulit terpapar <i>melamic</i> .	<i>Continously</i>	<i>Likely</i>	<i>Important</i>	<i>Priority 1</i>	Perlu menggunakan APD secara lengkap segera mungkin
		b. Kebisingan alat kompresor	<i>Continously</i>	<i>likely</i>	<i>Noticeable</i>	<i>Priority 3</i>	Diawasi secara berkesinambungan agar memakai earplug.
		c. Sikap tubuh jongkok dan membungkuk	<i>Continously</i>	<i>Likely</i>	<i>Noticeable</i>	<i>Priority 3</i>	Mendesain meja atau kursi kerja yang selaras dengan perlengkapan kerja

Sumber: Data Primer 2017

Keterangan:

- a) *E* : *Exposure* (Tingkat Paparan)
 1. *Continously* : Sangat Sering
 2. *Frequently* : Sering
 3. *Occasionally* : Kadang-kadang
- b) *P* : *Probablity* (Tingkat Kemungkinan)
 1. *Likely* : cenderung terjadi
 2. *Unusual* : tidak biasa terjadi
- c) *C* : *Consequence* (Tingkat Konsekuensi)
 1. *Important* : Cedera yang membutuhkan penanganan medis
 2. *Noticeable* : Cedera ringan
- d) *Priority 1* : Perlu pengendalian segera mungkin
Susbtansial : Mengharuskan adanya perbaikan secara teknis
Priority 3 : Perlu diawasi dan diperhatikan secara berkesinambungan

Tabel 4.9 Distribusi Identifikasi Bahaya, Analisis Risiko dan Evaluasi Risiko pada Kegiatan *Finishing* di Industri Mebel F, Jl. H.M. Yasin Limpo, Kec. Somba Opu, Kab. Gowa 2017

Identifikasi Bahaya														
Potensi Bahaya	Tahap 1		Tahap 2		Tahap 3		Tahap 4		Tahap 5		Tahap 6		Total	
	n	%	n	%	n	%	n	%	n	%	n	%	n	%
Mekanis	1	3.7	1	3.7	0	0	0	0	0	0	0	0	2	7.4
Kimiawi	2	7.4	1	3.7	3	11.1	1	3.7	2	7.4	2	7.4	11	40.7
Fisik	0	0	0	0	0	0	0	0	1	3.7	1	3.7	2	7.4
Biologis	2	7.4	0	0	0	0	0	0	0	0	0	0	2	7.4
Ergonomis	2	7.4	1	3.7	2	7.4	1	3.7	2	7.4	2	7.4	10	37
Analisis Risiko														
Exposure	Tahap 1		Tahap 2		Tahap 3		Tahap 4		Tahap 5		Tahap 6		Total	
	n	%	n	%	n	%	n	%	n	%	n	%	n	%
Continuously	5	18.5	1	3.7	3	11.1	1	3.7	5	18.5	5	18.5	20	74.1
Frequently	1	3.7	0	0	1	3.7	1	3.7	0	0	0	0	3	11.1
Occasionally	1	3.7	2	7.4	1	3.7	0	0	0	0	0	0	4	14.8
Probability	Tahap 1		Tahap 2		Tahap 3		Tahap 4		Tahap 5		Tahap 6		Total	
	n	%	n	%	n	%	n	%	n	%	n	%	n	%
Likely	4	14.8	1	3.7	3	11.1	1	3.7	4	14.8	4	14.8	17	63
Unusual	3	11.1	2	7.4	2	7.4	1	3.7	1	3.7	1	3.7	10	37
Consequence	Tahap 1		Tahap 2		Tahap 3		Tahap 4		Tahap 5		Tahap 6		Total	
	n	%	n	%	n	%	n	%	n	%	n	%	n	%
Important	4	14.8	2	7.4	3	11.1	1	3.7	2	7.4	2	7.4	14	52
Noticeable	3	11.1	1	3.7	2	7.4	1	3.7	3	11.1	3	11.1	13	48
Evaluasi risiko														
Risk Level	Tahap 1		Tahap 2		Tahap 3		Tahap 4		Tahap 5		Tahap 6		Total	
	n	%	n	%	n	%	n	%	n	%	n	%	n	%
Priority 1	4	14.8	1	3.7	0	0	0	0	2	7.4	2	7.4	9	33.3
Substantial	1	3.7	1	3.7	2	7.4	1	3.7	0	0	0	0	5	18.5
Priority 3	2	7.4	1	3.7	3	11.1	1	3.7	3	11.1	3	11.1	13	48

Sumber: Data Primer 2017

Keterangan:

- a. *Exposure* : tingkat paparan
 1. *Continuously* : sangat sering
 2. *Frequently* : sering
 3. *Occasionally* : kadang-kadang
- b. *Probability* : tingkat kemungkinan
 1. *Likely* : cenderung terjadi
 2. *Unusual* : tidak biasa terjadi
- c. *Consequence* : tingkat keparahan
 1. *Important* : cedera yang membutuhkan penanganan medis
 2. *Noticeable* : cedera ringan
- d. *Risk level* : tingkat risiko
 1. *Priority 1* : perlu pengendalian segera mungkin
 2. *Substantial* : mengharuskan adanya perbaikan secara teknis
 3. *Priority 3* : perlu diawasi dan diperhatikan secara berkesinambungan

Gambar 4.7 Implementasi *Job Safety Analysis* (JSA) pada Industri Mebel G, Jl. Tun Abdul Razak , Kec. Somba Opu, Kab. Gowa 2017

No.	Tahapan Pekerjaan	Bahaya	Analisis Risiko			Evaluasi Risiko	Rekomendasi Pengendalian
			E	P	C		
1.	Pengamplasan atau penghalusan Permukaan Mebel	a. Mengamplas dengan cepat b. Terpapar serbuk dan debu kayu	<i>Continously</i>	<i>Unusual</i>	<i>Important</i>	<i>Priority 3</i>	Perlu diawasi agar berhati-hati
			<i>Occasionally</i>	<i>Unusual</i>	<i>Important</i>	<i>Priority 3</i>	Perlu diawasi agar menggunakan APD secara lengkap
2.	Pendempulan lubang dan sambungan	a. Mendempul dengan kurang hati-hati. b. Kontak bahan dempul c. Sikap tubuh jongkok	<i>Continously</i>	<i>Unusual</i>	<i>Important</i>	<i>Priority 3</i>	Perlu diawasi agar berhati-hati
			<i>Occasionally</i>	<i>Unusual</i>	<i>Important</i>	<i>Priority 3</i>	Diawasi agar menggunakan sarung tangan
			<i>Continously</i>	<i>Likely</i>	<i>Noticeable</i>	<i>Priority 3</i>	Mendesain meja atau kursi kerja yang selaras dengan perlengkapan kerja
3.	Pemutihan mebel dengan H ₂ O ₂	a. Terpapar bahan H ₂ O ₂ b. Sikap tubuh jongkok dan membungkuk	<i>Occasionally</i>	<i>Unusual</i>	<i>Important</i>	<i>Priority 3</i>	Perlu diawasi agar menggunakan APD secara lengkap
			<i>Continously</i>	<i>Likely</i>	<i>Noticeable</i>	<i>Priority 3</i>	Mendesain meja atau kursi kerja yang selaras dengan perlengkapan kerja
4.	Pemelituran atau <i>sanding sealer</i>	a. Kontak bahan <i>sanding sealer</i> b. Sikap tubuh jongkok dan membungkuk	<i>Occasionally</i>	<i>Unusual</i>	<i>Important</i>	<i>Priority 3</i>	Diawasi agar menggunakan sarung tangan
			<i>Continously</i>	<i>Likely</i>	<i>Noticeable</i>	<i>Priority 3</i>	Mendesain meja atau kursi kerja yang selaras dengan perlengkapan kerja
5.	Pengecatan dengan <i>wood stain</i> atau bahan pewarna lain	a. Terpapar bahan <i>woodstain</i> . b. Kebisingan alat kompresor c. Sikap tubuh jongkok dan membungkuk	<i>Occasionally</i>	<i>Unusual</i>	<i>Important</i>	<i>Priority 3</i>	Diawasi agar menggunakan APD secara lengkap
			<i>Continously</i>	<i>Likely</i>	<i>Noticeable</i>	<i>Priority 3</i>	Diawasi agar menggunakan earplug
			<i>Continously</i>	<i>Likely</i>	<i>Noticeable</i>	<i>Priority 3</i>	Mendesain meja atau kursi kerja yang selaras dengan perlengkapan kerja
6.	Pengilapan dengan menggunakan <i>melamin clear</i>	a. Mata dan kulit terpapar <i>melamin</i> . b. Kebisingan alat kompresor c. Sikap tubuh jongkok dan membungkuk	<i>Occasionally</i>	<i>Unusual</i>	<i>Important</i>	<i>Priority 3</i>	Diawasi agar menggunakan APD secara lengkap
			<i>Continously</i>	<i>likely</i>	<i>Noticeable</i>	<i>Priority 3</i>	Diawasi secara berkesinambungan agar memakai earplug.
			<i>Continously</i>	<i>Likely</i>	<i>Noticeable</i>	<i>Priority 3</i>	Mendesain meja atau kursi kerja yang selaras dengan perlengkapan kerja

Sumber: Data Primer 2017

Keterangan:

- a) *E* : *Exposure* (Tingkat Paparan)
 1. *Continously* : Sangat Sering
 2. *Frequently* : Sering
 3. *Occasionally* : Kadang-kadang
- b) *P* : *Probablity* (Tingkat Kemungkinan)
 1. *Likely* : cenderung terjadi
 2. *Unusual* : tidak biasa terjadi
- c) *C* : *Consequence* (Tingkat Konsekuensi)
 1. *Important* : Cedera yang membutuhkan penanganan medis
 2. *Noticeable* : Cedera ringan
- d) *Priority 1* : Perlu pengendalian segera mungkin
Susbtansial : Mengharuskan adanya perbaikan secara teknis
Priority 3: Perlu diawasi dan diperhatikan secara berkesinambungan

Tabel 4.10 Distribusi Identifikasi Bahaya, Analisis Risiko dan Evaluasi Risiko pada Kegiatan *Finishing* di Industri Mebel G, Jl. Tun Abdul Razak, Kec. Somba Opu, Kab. Gowa 2017

Identifikasi Bahaya														
Potensi Bahaya	Tahap 1		Tahap 2		Tahap 3		Tahap 4		Tahap 5		Tahap 6		Total	
	n	%	n	%	n	%	n	%	n	%	n	%	n	%
Mekanis	1	5.3	1	5.3	0	0	0	0	0	0	0	0	2	10.5
Kimiaawi	1	5.3	1	5.3	2	10.5	1	5.3	2	10.5	2	10.5	9	47.4
Fisik	0	0	0	0	0	0	0	0	1	5.3	1	5.3	2	10.5
Biologis	1	5.3	0	0	0	0	0	0	0	0	0	0	1	5.3
Ergonomis	0	0	1	5.3	1	5.3	1	5.3	1	5.3	1	5.3	5	26.3
Analisis Risiko														
Exposure	Tahap 1		Tahap 2		Tahap 3		Tahap 4		Tahap 5		Tahap 6		Total	
	n	%	n	%	n	%	n	%	n	%	n	%	n	%
<i>Continuously</i>	1	5.3	2	10.5	1	5.3	1	5.3	2	10.5	2	10.5	9	47.4
<i>Frequently</i>	0	0	0	0	0	0	0	0	0	0	0	0	0	0
<i>Occasionally</i>	2	10.5	1	5.3	2	10.5	1	5.3	2	10.5	2	10.5	10	52.6
Probablity	Tahap 1		Tahap 2		Tahap 3		Tahap 4		Tahap 5		Tahap 6		Total	
	n	%	n	%	n	%	n	%	n	%	n	%	n	%
<i>Likely</i>	0	0	1	5.3	1	5.3	1	5.3	2	10.5	2	10.5	7	36.8
<i>Unusual</i>	3	15.8	2	10.5	2	10.5	1	5.3	2	10.5	2	10.5	12	63.1
Consequence	Tahap 1		Tahap 2		Tahap 3		Tahap 4		Tahap 5		Tahap 6		Total	
	n	%	n	%	n	%	n	%	n	%	n	%	n	%
<i>Important</i>	3	15.8	2	10.5	2	10.5	1	5.3	2	10.5	2	10.5	12	63.1
<i>Noticeable</i>	0	0	1	5.3	1	5.3	1	5.3	2	10.5	2	10.5	7	36.8
Evaluasi risiko														
Risk Level	Tahap 1		Tahap 2		Tahap 3		Tahap 4		Tahap 5		Tahap 6		Total	
	n	%	n	%	n	%	n	%	n	%	n	%	n	%
<i>Priority 1</i>	0	0	0	0	0	0	0	0	0	0	0	0	0	0
<i>Substantial</i>	1	5.3	1	5.3	0	0	0	0	0	0	0	0	2	10.5
<i>Priority 3</i>	2	10.5	2	10.5	3	15.8	2	10.5	4	21	4	21	17	89.5

Sumber: Data Primer 2017

Keterangan:

- a. *Exposure* : tingkat paparan
 1. *Continuously* : sangat sering
 2. *Frequently* : sering
 3. *Occasionally* : kadang-kadang
- b. *Probablity* : tingkat kemungkinan
 1. *Likely* : cenderung terjadi
 2. *Unusual* : tidak biasa terjadi
- c. *Consequence* : tingkat keparahan
 1. *Important* : cedera yang membutuhkan penanganan medis
 2. *Noticeable* : cedera ringan
- d. *Risk level* : tingkat risiko
 1. *Priority 1* : perlu pengendalian segera mungkin
 2. *Substantial* : mengharuskan adanya perbaikan secara teknis
 3. *Priority 3* : perlu diawasi dan diperhatikan secara berkesinambungan

Gambar 4.8 Implementasi *Job Safety Analysis* (JSA) pada Industri Mebel H, Jl. Manggarupi, Kec. Somba Opu, Kab. Gowa 2017

No.	Tahapan Pekerjaan	Bahaya	Analisis Risiko			Evaluasi Risiko	Rekomendasi Pengendalian
			E	P	C		
1.	Pengampelasan atau penghalusan Permukaan Mebel	a. Mengampelas dengan cepat	<i>Occasionally</i>	<i>Unusual</i>	<i>Important</i>	<i>Priority 3</i>	Perlu diawasi agar berhati-hati
		b. Terpapar serbuk dan debu kayu	<i>Occasionally</i>	<i>Unusual</i>	<i>Important</i>	<i>Priority 3</i>	Perlu diawasi agar menggunakan APD secara lengkap
		c. Sikap tubuh jongkok dan membungkuk	<i>Continously</i>	<i>Likely</i>	<i>Noticeable</i>	<i>Priority 3</i>	Mendesain meja atau kursi kerja yang selaras dengan perlengkapan kerja
2.	Pendempulan lubang dan sambungan	a. Mendempul dengan kurang hati-hati.	<i>Occasionally</i>	<i>Unusual</i>	<i>Important</i>	<i>Priority 3</i>	Perlu diawasi agar berhati-hati
		b. Kontak bahan dempul	<i>Occasionally</i>	<i>Unusual</i>	<i>Important</i>	<i>Priority 3</i>	Diawasi agar menggunakan sarung tangan
		c. Sikap tubuh jongkok	<i>Continously</i>	<i>Likely</i>	<i>Noticeable</i>	<i>Priority 3</i>	Mendesain meja atau kursi kerja yang selaras dengan perlengkapan kerja
3.	Pemutihan mebel dengan H ₂ O ₂	a. Terpapar bahan H ₂ O ₂	<i>Occasionally</i>	<i>Unusual</i>	<i>Important</i>	<i>Priority 3</i>	Perlu diawasi agar menggunakan APD secara lengkap
		b. Sikap tubuh jongkok dan membungkuk	<i>Continously</i>	<i>Likely</i>	<i>Noticeable</i>	<i>Priority 3</i>	Mendesain meja atau kursi kerja yang selaras dengan perlengkapan kerja
4.	Pemelituran atau <i>sanding sealer</i>	a. Sikap tubuh jongkok dan membungkuk	<i>Continously</i>	<i>Likely</i>	<i>Noticeable</i>	<i>Priority 3</i>	Mendesain meja atau kursi kerja yang selaras dengan perlengkapan kerja
5.	Pengecatan dengan <i>wood stain</i> atau bahan pewarna lain	a. Terpapar bahan <i>woodstain</i> .	<i>Continously</i>	<i>Unusual</i>	<i>Important</i>	<i>Substansial</i>	Perlu menggunakan APD secara lengkap segera mungkin
		b. Kebisingan alat kompresor	<i>Continously</i>	<i>Likely</i>	<i>Noticeable</i>	<i>Priority 3</i>	Diawasi agar menggunakan earplug
		c. Sikap tubuh jongkok dan membungkuk	<i>Continously</i>	<i>Likely</i>	<i>Noticeable</i>	<i>Priority 3</i>	Mendesain meja atau kursi kerja yang selaras dengan perlengkapan kerja
6.	Pengilapan dengan menggunakan <i>melamin clear</i>	a. Mata dan kulit terpapar <i>melamic</i> .	<i>Continously</i>	<i>Unusual</i>	<i>Important</i>	<i>Substansial</i>	Perlu menggunakan APD secara lengkap segera mungkin
		b. Kebisingan alat kompresor	<i>Continously</i>	<i>likely</i>	<i>Noticeable</i>	<i>Priority 3</i>	Diawasi secara berkesinambungan agar memakai earplug.
		c. Sikap tubuh jongkok dan membungkuk	<i>Continously</i>	<i>Likely</i>	<i>Noticeable</i>	<i>Priority 3</i>	Mendesain meja atau kursi kerja yang selaras dengan perlengkapan kerja

Sumber: Data Primer 2017

Keterangan:

- a) *E* : *Exposure* (Tingkat Paparan)
 1. *Continously* : Sangat Sering
 2. *Frequently* : Sering
 3. *Occasionally* : Kadang-kadang
- b) *P* : *Probablity* (Tingkat Kemungkinan)
 1. *Likely* : cenderung terjadi
 2. *Unusual* : tidak biasa terjadi
- c) *C* : *Consequence* (Tingkat Konsekuensi)
 1. *Important* : Cedera yang membutuhkan penanganan medis
 2. *Noticeable* : Cedera ringan
- d) *Priority 1* : Perlu pengendalian segera mungkin
Susbtansial : Mengharuskan adanya perbaikan secara teknis
Priority 3 : Perlu diawasi dan diperhatikan secara berkesinambungan

Tabel 4.11 Distribusi Identifikasi Bahaya, Analisis Risiko dan Evaluasi Risiko pada Kegiatan *Finishing* di Industri Mebel H, Jl. Manggarupi, Kec. Somba Opu, Kab. Gowa 2017

Identifikasi Bahaya														
Potensi Bahaya	Tahap 1		Tahap 2		Tahap 3		Tahap 4		Tahap 5		Tahap 6		Total	
	n	%	n	%	n	%	n	%	n	%	n	%	n	%
Mekanis	1	5.5	1	5.5	0	0	0	0	0	0	0	0	2	11.1
Kimiawi	1	5.5	1	5.5	1	5.5	0	0	2	11.1	2	11.1	7	38.9
Fisik	0	0	0	0	0	0	0	0	1	5.5	1	5.5	2	11.1
Biologis	1	5.5	0	0	0	0	0	0	0	0	0	0	1	5.5
Ergonomis	1	5.5	1	5.5	1	5.5	1	5.5	1	5.5	1	5.5	6	33.3
Analisis Risiko														
Exposure	Tahap 1		Tahap 2		Tahap 3		Tahap 4		Tahap 5		Tahap 6		Total	
	n	%	n	%	n	%	n	%	n	%	n	%	n	%
<i>Continously</i>	1	5.5	1	5.5	1	5.5	1	5.5	3	16.7	3	16.7	10	55.5
<i>Frequently</i>	0	0	0	0	0	0	0	0	0	0	0	0	0	0
<i>Occasionally</i>	3	16.7	2	11.1	1	5.5	0	0	1	5.5	1	5.5	8	44.4
Probablity	Tahap 1		Tahap 2		Tahap 3		Tahap 4		Tahap 5		Tahap 6		Total	
	n	%	n	%	n	%	n	%	n	%	n	%	n	%
<i>Likely</i>	1	5.5	1	5.5	1	5.5	1	5.5	2	11.1	2	11.1	8	44.4
<i>Unusual</i>	3	16.7	2	11.1	1	5.5	0	0	2	11.1	2	11.1	10	55.5
Consequence	Tahap 1		Tahap 2		Tahap 3		Tahap 4		Tahap 5		Tahap 6		Total	
	n	%	n	%	n	%	n	%	n	%	n	%	n	%
<i>Important</i>	3	16.7	2	11.1	1	5.5	0	0	2	11.1	2	11.1	10	55.5
<i>Noticeable</i>	1	5.5	1	5.5	1	5.5	1	5.5	2	11.1	2	11.1	8	44.4
Evaluasi risiko														
Risk Level	Tahap 1		Tahap 2		Tahap 3		Tahap 4		Tahap 5		Tahap 6		Total	
	n	%	n	%	n	%	n	%	n	%	n	%	n	%
<i>Priority 1</i>	0	0	0	0	0	0	0	0	0	0	0	0	0	0
<i>Substantial</i>	0	16.7	2	11.1	0	5.5	0	0	1	5.5	1	5.5	8	44.4
<i>Priority 3</i>	4	5.5	1	5.5	2	5.5	1	5.5	3	16.7	3	16.7	10	55.5

Sumber: Data Primer 2017

Keterangan:

- a. *Exposure* : tingkat paparan
 1. *Continously* : sangat sering
 2. *Frequently* : sering
 3. *Occasionally* : kadang-kadang
- b. *Probablity* : tingkat kemungkinan
 1. *Likely* : cenderung terjadi
 2. *Unusual* : tidak biasa terjadi
- c. *Consequence* : tingkat keparahan
 1. *Important* : cedera yang membutuhkan penanganan medis
 2. *Noticeable* : cedera ringan
- d. *Risk level* : tingkat risiko
 1. *Priority 1* : perlu pengendalian segera mungkin
 2. *Substantial* : mengharuskan adanya perbaikan secara teknis
 3. *Priority 3* : perlu diawasi dan diperhatikan secara berkesinambungan

Gambar 4.9 Implementasi *Job Safety Analysis* (JSA) pada Industri Mebel I,
Jl. Abdul Kadir Daeng Suro, Kec. Somba Opu, Kab. Gowa 2017

No.	Tahapan Pekerjaan	Bahaya	Analisis Risiko			Evaluasi Risiko	Rekomendasi Pengendalian
			E	P	C		
1.	Pengamplasan atau penghalusan Permukaan Mebel	a. Mengamplas dengan cepat	<i>Continously</i>	<i>Unusual</i>	<i>Important</i>	<i>Substansial</i>	Perlu perbaikan secara teknis
		b. Sikap tubuh jongkok dan membungkuk	<i>Continously</i>	<i>Likely</i>	<i>Noticeable</i>	<i>Priority 3</i>	Mendesain meja atau kursi kerja yang selaras dengan perlengkapan kerja
2.	Pendempulan lubang dan sambungan	a. Mendempul dengan kurang hati-hati.	<i>Continously</i>	<i>Unusual</i>	<i>Important</i>	<i>Substansial</i>	Perlu perbaikan secara teknis
		b. Kontak bahan dempul	<i>Occasionally</i>	<i>Unusual</i>	<i>Important</i>	<i>Priority 3</i>	Diawasi agar menggunakan sarung tangan
		c. Sikap tubuh jongkok	<i>Continously</i>	<i>Likely</i>	<i>Noticeable</i>	<i>Priority 3</i>	Mendesain meja atau kursi kerja yang selaras dengan perlengkapan kerja
3.	Pemutihan mebel dengan H ₂ O ₂	a. Terpapar bahan H ₂ O ₂	<i>Occasionally</i>	<i>Unusual</i>	<i>Important</i>	<i>Priority 3</i>	Perlu menggunakan APD secara lengkap
		b. Sikap tubuh jongkok dan membungkuk	<i>Continously</i>	<i>Likely</i>	<i>Noticeable</i>	<i>Priority 3</i>	Mendesain meja atau kursi kerja yang selaras dengan perlengkapan kerja
4.	Pemelituran atau <i>sanding sealer</i>	a. Kontak dengan bahan <i>sanding sealer</i>	<i>Occasionally</i>	<i>Unusual</i>	<i>Important</i>	<i>Priority 3</i>	Perlu menggunakan APD sarung tangan
		b. Sikap tubuh jongkok dan membungkuk	<i>Continously</i>	<i>Likely</i>	<i>Noticeable</i>	<i>Priority 3</i>	Mendesain meja atau kursi kerja yang selaras dengan perlengkapan kerja
5.	Pengecatan dengan <i>wood stain</i> atau bahan pewarna lain	a. Terpapar bahan <i>woodstain</i> .	<i>Occasionally</i>	<i>Unusual</i>	<i>Important</i>	<i>Priority 3</i>	Perlu menggunakan APD secara lengkap
		b. Kebisingan alat kompresor	<i>Continously</i>	<i>Likely</i>	<i>Noticeable</i>	<i>Priority 3</i>	Diawasi agar menggunakan earplug
		c. Sikap tubuh jongkok dan membungkuk	<i>Continously</i>	<i>Likely</i>	<i>Noticeable</i>	<i>Priority 3</i>	Mendesain meja atau kursi kerja yang selaras dengan perlengkapan kerja
6.	Pengilapan dengan menggunakan <i>melamin clear</i>	a. Mata dan kulit terpapar <i>melamin</i> .	<i>Occasionally</i>	<i>Unusual</i>	<i>Important</i>	<i>Priority 3</i>	Perlu menggunakan APD secara lengkap
		b. Kebisingan alat kompresor	<i>Continously</i>	<i>likely</i>	<i>Noticeable</i>	<i>Priority 3</i>	Diawasi secara berkesinambungan agar memakai earplug.
		c. Sikap tubuh jongkok dan membungkuk	<i>Continously</i>	<i>Likely</i>	<i>Noticeable</i>	<i>Priority 3</i>	Mendesain meja atau kursi kerja yang selaras dengan perlengkapan kerja

Sumber: Data Primer 2017

Keterangan:

- a) *E : Exposure* (Tingkat Paparan)
 1. *Continously* : Sangat Sering
 2. *Frequently* : Sering
 3. *Occasionally* : Kadang-kadang
- b) *P : Probablity* (Tingkat Kemungkinan)
 1. *Likely* : cenderung terjadi
 2. *Unusual* : tidak biasa terjadi
- c) *C : Consequence* (Tingkat Konsekuensi)
 1. *Important* : Cedera yang membutuhkan penanganan medis
 2. *Noticeable* : Cedera ringan
- d) *Priority 1* : Perlu pengendalian segera mungkin
Susbtansial : Mengharuskan adanya perbaikan secara teknis
Priority 3: Perlu diawasi dan diperhatikan secara berkesinambungan

Tabel 4.12 Distribusi Identifikasi Bahaya, Analisis Risiko dan Evaluasi Risiko pada Kegiatan *Finishing* di Industri Mebel I, Jl. Abdul Kadir Daeng Suro, Kec. Somba Opu, Kab. Gowa 2017

Identifikasi Bahaya														
Potensi Bahaya	Tahap 1		Tahap 2		Tahap 3		Tahap 4		Tahap 5		Tahap 6		Total	
	n	%	n	%	n	%	n	%	n	%	n	%	n	%
Mekanis	1	5	1	5	0	0	0	0	0	0	0	0	2	10
Kimiaawi	0	0	1	5	2	10	1	5	2	10	2	10	8	40
Fisik	0	0	0	0	0	0	0	0	1	5	1	5	2	10
Biologis	0	0	0	0	0	0	0	0	0	0	0	0	0	0
Ergonomis	1	5	1	5	1	5	1	5	2	10	2	10	8	40
Analisis Risiko														
Exposure	Tahap 1		Tahap 2		Tahap 3		Tahap 4		Tahap 5		Tahap 6		Total	
	n	%	n	%	n	%	n	%	n	%	n	%	n	%
<i>Continously</i>	2	10	2	10	1	5	1	5	3	15	3	15	12	60
<i>Frequently</i>	0	0	0	0	0	0	0	0	0	0	0	0	0	0
<i>Occasionally</i>	0	0	1	5	2	10	1	5	2	10	2	10	8	40
Probablity	Tahap 1		Tahap 2		Tahap 3		Tahap 4		Tahap 5		Tahap 6		Total	
	n	%	n	%	n	%	n	%	n	%	n	%	n	%
<i>Likely</i>	1	5	1	5	1	5	1	5	3	15	3	15	10	50
<i>Unusual</i>	1	5	2	10	2	10	1	5	2	10	2	10	10	50
Consequence	Tahap 1		Tahap 2		Tahap 3		Tahap 4		Tahap 5		Tahap 6		Total	
	n	%	n	%	n	%	n	%	n	%	n	%	n	%
<i>Important</i>	1	5	2	10	2	10	1	5	2	10	2	10	10	50
<i>Noticeable</i>	1	5	1	5	1	5	1	5	3	15	3	15	10	50
Evaluasi risiko														
Risk Level	Tahap 1		Tahap 2		Tahap 3		Tahap 4		Tahap 5		Tahap 6		Total	
	n	%	n	%	n	%	n	%	n	%	n	%	n	%
<i>Priority 1</i>	0	0	0	0	0	0	0	0	0	0	0	0	0	0
<i>Substantial</i>	1	5	1	5	0	0	0	0	0	0	0	0	2	10
<i>Priority 3</i>	1	5	2	10	3	15	2	10	5	25	5	25	18	90

Sumber: Data Primer 2017

Keterangan:

- a. *Exposure* : tingkat paparan
 1. *Continously* : sangat sering
 2. *Frequently* : sering
 3. *Occasionally* : kadang-kadang
- b. *Probablity* : tingkat kemungkinan
 1. *Likely* : cenderung terjadi
 2. *Unusual* : tidak biasa terjadi
- c. *Consequence* : tingkat keparahan
 1. *Important* : cedera yang membutuhkan penanganan medis
 2. *Noticeable* : cedera ringan
- d. *Risk level* : tingkat risiko
 1. *Priority 1* : perlu pengendalian segera mungkin
 2. *Substantial* : mengharuskan adanya perbaikan secara teknis
 3. *Priority 3* : perlu diawasi dan diperhatikan secara berkesinambungan

Gambar 4.10 Implementasi *Job Safety Analysis* (JSA) pada Industri Mebel J, Jl. Karaeng Makkawari, Kec. Somba Opu, Kab. Gowa 2017

No.	Tahapan Pekerjaan	Bahaya	Analisis Risiko			Evaluasi Risiko	Rekomendasi Pengendalian
			E	P	C		
1.	Pengamplasan atau penghalusan Permukaan Mebel	a. Mengamplas dengan cepat	<i>Occasionally</i>	<i>Unusual</i>	<i>Important</i>	<i>Priority 3</i>	Perlu diawasi agar berhati-hati
		b. Menghirup debu kayu	<i>Frequently</i>	<i>Unusual</i>	<i>Important</i>	<i>Substansial</i>	Perlu menggunakan APD masker
2.	Pendempulan lubang dan sambungan	a. Mendempul dengan kurang hati-hati.	<i>Occasionally</i>	<i>Unusual</i>	<i>Important</i>	<i>Priority 3</i>	Perlu diawasi agar berhati-hati
		b. Kontak bahan dempul	<i>Frequently</i>	<i>Unusual</i>	<i>Important</i>	<i>Substansial</i>	Perlu menggunakan APD sarung tangan
		c. Sikap tubuh jongkok dan membungkuk	<i>Continously</i>	<i>Likely</i>	<i>Noticeable</i>	<i>Priority 3</i>	Mendesain meja atau kursi kerja yang selaras dengan perlengkapan kerja
3.	Pemutihan mebel dengan H ₂ O ₂	a. Terpapar bahan H ₂ O ₂	<i>Occasionally</i>	<i>Unusual</i>	<i>Important</i>	<i>Priority 3</i>	Perlu diawasi agar menggunakan APD secara lengkap
			<i>Frequently</i>	<i>Unusual</i>	<i>Important</i>	<i>Substansial</i>	
4.	Pemelituran atau <i>sanding sealer</i>	a. Kontak bahan <i>sanding sealer</i>	<i>Frequently</i>	<i>Unusual</i>	<i>Important</i>	<i>Substansial</i>	Perlu perbaikan secara teknis dan menggunakan sarung tangan
5.	Pengecatan dengan <i>wood stain</i> atau bahan pewarna lain	a. Terpapar bahan <i>woodstain</i> .	<i>Frequently</i>	<i>Unusual</i>	<i>Important</i>	<i>Substansial</i>	Dianjurkan agar menggunakan APD secara lengkap.
		b. Kebisingan alat kompresor	<i>Frequently</i>	<i>Unusual</i>	<i>Noticeable</i>	<i>Priority 3</i>	Diawasi agar menggunakan earplug
6.	Pengilapan dengan menggunakan <i>melamin clear</i>	a. Mata dan kulit terpapar <i>melamic</i> .	<i>Frequently</i>	<i>Unusual</i>	<i>Important</i>	<i>Substansial</i>	Dianjurkan agar menggunakan APD secara lengkap
		b. Kebisingan alat kompresor	<i>Frequently</i>	<i>Unusual</i>	<i>Noticeable</i>	<i>Priority 3</i>	Diawasi agar menggunakan earplug

Sumber: Data Primer 2017

Keterangan:

- | | |
|--|---|
| <p>a. <i>Exposure</i> : tingkat paparan</p> <ol style="list-style-type: none"> 1. <i>Continously</i> : sangat sering 2. <i>Frequently</i> : sering 3. <i>Occasionally</i> : kadang-kadang <p>b. <i>Probablity</i> : tingkat kemungkinan</p> <ol style="list-style-type: none"> 1. <i>Likely</i> : cenderung terjadi 2. <i>Unusual</i> : tidak biasa terjadi | <p>c. <i>Consequence</i> : tingkat keparahan</p> <ol style="list-style-type: none"> 1. <i>Important</i> : cedera yang membutuhkan penanganan medis 2. <i>Noticeable</i> : cedera ringan <p>d. <i>Risk level</i> : tingkat risiko</p> <ol style="list-style-type: none"> 1. <i>Priority 1</i> : perlu pengendalian segera mungkin 2. <i>Substantial</i> : mengharuskan adanya perbaikan secara teknis 3. <i>Priority 3</i> : perlu diawasi dan diperhatikan secara berkesinambungan |
|--|---|

Tabel 4.13 Distribusi Identifikasi Bahaya, Analisis Risiko dan Evaluasi Risiko pada Kegiatan *Finishing* di Industri Mebel J, Jl. Karaeng Makkawari, Kec. Somba Opu, Kab. Gowa 2017

Identifikasi Bahaya														
Potensi Bahaya	Tahap 1		Tahap 2		Tahap 3		Tahap 4		Tahap 5		Tahap 6		Total	
	n	%	n	%	n	%	n	%	n	%	n	%	n	%
Mekanis	1	6.7	1	6.7	0	0	0	0	0	0	0	0	2	13.3
Kimiaawi	1	6.7	1	6.7	2	13.3	1	6.7	2	13.3	2	13.3	9	60
Fisik	0	0	0	0	0	0	0	0	1	6.7	1	6.7	2	13.3
Biologis	0	0	0	0	0	0	0	0	0	0	0	0	0	0
Ergonomis	0	0	2	13.3	0	0	0	0	0	0	0	0	2	13.3
Analisis Risiko														
Exposure	Tahap 1		Tahap 2		Tahap 3		Tahap 4		Tahap 5		Tahap 6		Total	
	n	%	n	%	n	%	n	%	n	%	n	%	n	%
<i>Continously</i>	0	0	2	13.3	0	0	0	0	0	0	0	0	2	13.3
<i>Frequently</i>	1	6.7	1	6.7	1	6.7	1	6.7	3	20	3	20	10	66.7
<i>Occasionally</i>	1	6.7	1	6.7	1	6.7	0	0	0	0	0	0	3	20
Probablity	Tahap 1		Tahap 2		Tahap 3		Tahap 4		Tahap 5		Tahap 6		Total	
	n	%	n	%	n	%	n	%	n	%	n	%	n	%
<i>Likely</i>	0	0	2	13.3	0	0	0	0	0	0	0	0	2	13.3
<i>Unusual</i>	2	13.3	2	13.3	2	13.3	1	6.7	3	20	3	20	13	86.7
Consequence	Tahap 1		Tahap 2		Tahap 3		Tahap 4		Tahap 5		Tahap 6		Total	
	n	%	n	%	n	%	n	%	n	%	n	%	n	%
<i>Important</i>	2	13.3	2	13.3	2	13.3	1	6.7	2	13.3	2	13.3	11	73.3
<i>Noticeable</i>	0	0	2	13.3	0	0	0	0	1	6.7	1	6.7	4	26.7
Evaluasi risiko														
Risk Level	Tahap 1		Tahap 2		Tahap 3		Tahap 4		Tahap 5		Tahap 6		Total	
	n	%	n	%	n	%	n	%	n	%	n	%	n	%
<i>Priority 1</i>	0	0	0	0	0	0	0	0	0	0	0	0	0	0
<i>Substantial</i>	1	6.7	1	6.7	1	6.7	1	6.7	2	13.3	2	13.3	8	53.3
<i>Priority 3</i>	1	6.7	3	20	1	6.7	0	0	1	6.7	1	6.7	7	46.7

Sumber: Data Primer 2017

Keterangan:

- a. *Exposure* : tingkat paparan
 1. *Continously* : sangat sering
 2. *Frequently* : sering
 3. *Occasionally* : kadang-kadang
- b. *Probablity* : tingkat kemungkinan
 1. *Likely* : cenderung terjadi
 2. *Unusual* : tidak biasa terjadi
- c. *Consequence* : tingkat keparahan
 1. *Important* : cedera yang membutuhkan penanganan medis
 2. *Noticeable* : cedera ringan
- d. *Risk level* : tingkat risiko
 1. *Priority 1* : Perlu pengendalian segera mungkin
 2. *Substantial* : Mengharuskan adanya perbaikan secara teknis
 3. *Priority 3* : Perlu diawasi dan diperhatikan secara berkesinambungan

Distribusi Identifikasi Bahaya, Analisis Risiko dan Evaluasi Risiko pada Kegiatan
Finishing di 10 Industri Mebel Kec. Somba Opu,
Kab. Gowa 2017

Identifikasi Bahaya														
Potensi Bahaya	Tahap 1		Tahap 2		Tahap 3		Tahap 4		Tahap 5		Tahap 6		Total	
	n	%	n	%	n	%	n	%	n	%	n	%	n	%
Mekanis	1	3.2	1	3.2	0	0	0	0	0	0	0	0	2	6.4
Kimiaawi	2	6.4	1	3.2	3	9.7	1	3.2	3	9.7	3	9.7	13	41.9
Fisik	0	0	0	0	0	0	0	0	1	3.2	1	3.2	2	6.4
Biologis	2	6.4	0	0	0	0	0	0	0	0	0	0	2	6.4
Ergonomis	2	6.4	2	6.4	2	6.4	2	6.4	2	6.4	2	6.4	12	38.7
Analisis Risiko														
Exposure	Tahap 1		Tahap 2		Tahap 3		Tahap 4		Tahap 5		Tahap 6		Total	
	n	%	n	%	n	%	n	%	n	%	n	%	n	%
Continuously	5	16.1	2	6.4	3	9.7	2	6.4	4	12.9	4	12.9	20	64.5
Frequently	1	3.2	1	3.2	1	3.2	1	3.2	1	3.2	1	3.2	6	19.3
Occasionally	1	3.2	1	3.2	1	3.2	0	0	1	3.2	1	3.2	5	16.1
Probablity	Tahap 1		Tahap 2		Tahap 3		Tahap 4		Tahap 5		Tahap 6		Total	
	n	%	n	%	n	%	n	%	n	%	n	%	n	%
Likely	3	9.7	2	6.4	2	6.4	2	6.4	4	12.9	4	12.9	16	51.6
Unusual	4	12.9	2	6.4	3	9.7	1	3.2	2	6.4	2	6.4	15	48.4
Consequence	Tahap 1		Tahap 2		Tahap 3		Tahap 4		Tahap 5		Tahap 6		Total	
	n	%	n	%	n	%	n	%	n	%	n	%	n	%
Important	5	16.1	3	9.7	3	9.7	1	3.2	3	9.7	3	9.7	18	58.1
Noticeable	2	6.4	1	3.2	2	6.4	2	6.4	3	9.7	3	9.7	13	41.9
Evaluasi risiko														
Risk Level	Tahap 1		Tahap 2		Tahap 3		Tahap 4		Tahap 5		Tahap 6		Total	
	n	%	n	%	n	%	n	%	n	%	n	%	n	%
Priority 1	1	3.2	1	3.2	1	3.2	0	0	1	3.2	1	3.2	5	16.1
Substantial	2	6.4	1	3.2	2	6.4	1	3.2	2	6.4	2	6.4	10	32.2
Priority 3	4	12.9	2	6.4	2	6.4	2	6.4	3	9.7	3	9.7	16	51.6

Sumber: Data Primer 2017

Keterangan:

- | | |
|---|---|
| <p>a. <i>Exposure</i> : tingkat paparan</p> <ol style="list-style-type: none"> 1. <i>Continuously</i> : sangat sering 2. <i>Frequently</i> : sering 3. <i>Occasionally</i> : kadang-kadang <p>b. <i>Probablity</i> : tingkat kemungkinan</p> <ol style="list-style-type: none"> 1. <i>Likely</i> : cenderung terjadi 2. <i>Unusual</i> : tidak biasa terjadi | <p>c. <i>Consequence</i> : tingkat keparahan</p> <ol style="list-style-type: none"> 1. <i>Important</i> : cedera yang membutuhkan penanganan medis 2. <i>Noticeable</i> : cedera ringan <p>d. <i>Risk level</i> : tingkat risiko</p> <ol style="list-style-type: none"> 1. <i>Priority 1</i> : Perlu pengendalian segera mungkin 2. <i>Substantial</i> : Mengharuskan adanya perbaikan secara teknis 3. <i>Priority 3</i> : Perlu diawasi dan diperhatikan secara berkesinambungan |
|---|---|

C. Pembahasan

Berdasarkan hasil dari observasi yang dilakukan pada sepuluh industri mebel yang ada di Kec. Somba Opu, Kab. Gowa dengan menggunakan *worksheet JSA*, teridentifikasi beberapa potensi bahaya pada semua tahapan di bagian *finishing*. Semua potensi bahaya kemudian dianalisis dengan menggunakan tabel analisis risiko AS/NZS 4360:2004, setelah itu merekomendasikan pengendalian risiko. Implementasi *Job Safety Analysis (JSA)* pada bagian *finishing* di industri mebel Kec. Somba Opu, Kab. Gowa akan dibahas sebagai berikut.

a. Identifikasi Bahaya

1. Pengamplasan atau Penghalusan Permukaan Mebel

Pengamplasan atau penghalusan permukaan mebel merupakan tahap awal dalam *finishing* mebel. Hasil observasi menunjukkan bahwa bahaya mekanis, kimiawi, biologis dan ergonomis merupakan potensi bahaya pada tahapan ini. Persentase bahaya mekanis sebesar 3.2%. Pekerja kadang-kadang mengamplas dengan gerakan yang cepat dalam waktu yang lama, cenderung akan mengalami cedera pada tangan. Ada 10 industri mebel di Kec. Somba Opu, Kab. Gowa teridentifikasi bahaya mekanis. Potensi bahaya ini sejalan dengan penelitian oleh Andini (2015) bahwa frekuensi gerakan yang terlampaui sering akan mendorong *fatigue* dan ketegangan otot tendon.

Alat yang digunakan untuk melakukan pengamplasan terbuat dari unsur kimiawi. Pada saat pekerja menggunakan alat tersebut ketika melakukan pengamplasan, terdapat debu berterbangan yang berpotensi memapari pekerja. Gangguan saluran pernapasan dan mata perih merupakan risiko dari terpapar debu. Bahaya ini ditemukan

sebanyak 6.4%. Ada 8 industri mebel teridentifikasi bahaya kimiawi tersebut diantaranya adalah mebel B, C, D, E, F, G, H dan J. Bahaya ini sejalan dengan penelitian oleh Mulyati (2014) bahwa debu di inhalasi menyebabkan timbulnya reaksi mekanisme pertahanan non-spesifik berupa batuk, bersin, gangguan transport mukosilier dan fagositosis oleh makrofag. Otot polos di sekitar inhalasi dapat terangsang sehingga menimbulkan penyempitan.

Selain debu, ketika melakukan pengamplasan juga dapat mengeluarkan serbuk kayu yang merupakan unsur biologis. Serbuk kayu tersebut berpotensi memapari pekerja pada bagian mata dan inhalasi. Pekerja kadang-kadang tidak menggunakan kaca mata pelindung dan masker ketika bekerja. Akibatnya, mata menjadi perih dan batuk-batuk. Ada 8 industri mebel teridentifikasi bahaya biologis diantaranya adalah mebel A, B, C, D, E, F, G dan H. Bahaya ini sejalan dengan penelitian oleh Aji (2012) bahwa keluhan kesehatan yang sering dialami pekerja ketika terpapar serbuk kayu adalah batuk-batuk, mata merah atau perih, gatal-gatal dan sesak napas. Adapun bahaya ini teridentifikasi sebesar 6.4%.

Bahaya sikap tubuh jongkok dan membungkuk tampak pada pekerja di tahapan ini. Hal ini disebabkan karena terkadang posisi fasilitas kerja yang tidak selaras dengan pekerja. Pekerja mudah mengalami kelelahan akibat jongkok dan membungkuk. Mebel A, B, C, D, E, F, H dan I teridentifikasi bahaya ergonomis ini. Potensi bahaya tersebut sejalan dengan penelitian oleh Dharmawirawan (2012) bahwa posisi jongkok adalah posisi janggal karena terlihat bagian tubuh yang menekuk sehingga aliran darah terhambat,

akibatnya pekerja mengalami kesemutan dan kelelahan. Selain itu, penelitian oleh Sundari (2011) menyatakan membungkuk dapat mengakibatkan penimbunan asam laktat akibat kurangnya suplai oksigen pada punggung sehingga terjadi keluhan. Bahaya ergonomis pada tahapan ini sebesar 6.4%.

2. Pendempulan Lubang dan Sambungan

Tahap kedua dalam kegiatan *finishing* mebel adalah pendempulan lubang dan sambungan. Teridentifikasi beberapa potensi bahaya pada tahapan ini diantaranya bahaya mekanis, kimiawi dan ergonomis. Bahaya mekanis teridentifikasi sebesar 3.2%. Pekerja kadang-kadang melakukan pendempulan yang kurang hati-hati, berpotensi mengalami cedera pada tangan. Ada 10 industri mebel di Kec. Somba Opu, Kab. Gowa teridentifikasi bahaya mekanis ini. Potensi bahaya tersebut sejalan dengan penelitian oleh Hudayana (2014) bahwa pekerja mengalami goresan pada tangannya karena kurang hati-hati ketika bekerja.

Pada kegiatan pendempulan pekerja menggunakan bahan kimia *wood filler*. Bahan ini mengandung resin nitrosellulosa yang dapat menyebabkan iritasi pada kulit. Pekerja sangat sering tidak menggunakan sarung tangan ketika melakukan pendempulan. Bahaya ini teridentifikasi sebesar 3.2%. Sejalan dengan penelitian oleh Afifah (2012) bahwa *wood filler* mengandung resin nitrosellulosa (diasamkan dengan asam nitrat dan asam sulfat). Bahan tersebut berbahaya pada kulit karena dapat menyebabkan iritasi. Ada 10 industri mebel di Kec. Somba Opu, Kab. Gowa teridentifikasi bahaya kimiawi ini.

Pekerja sangat sering melakukan sikap tubuh yang tidak alamiah seperti jongkok pada saat melakukan pendempulan. Sikap tubuh ini dapat mengakibatkan lutut nyeri dan kaki kesemutan apabila dilakukan terus-menerus. Bahaya ergonomis ini teridentifikasi sebesar 6.4% Potensi bahaya ini sejalan dengan penelitian oleh Mahardika (2014) menyatakan bahwa aktivitas yang dilakukan dengan posisi jongkok adalah berbahaya dalam sistem skeletal otot sehingga dapat menyebabkan nyeri dan kaki kesemutan. Ada 10 industri mebel teridentifikasi bahaya ergonomis tersebut.

3. Pemutihan Mebel menggunakan H_2O_2

Pemutihan mebel dengan H_2O_2 adalah tahap ketiga dalam *finishing* mebel. Ada dua potensi bahaya pada tahapan ini diantaranya bahaya kimiawi dan bahaya ergonomis. Aktivitas pada tahapan ini menggunakan H_2O_2 yang bersifat korosif dan oksidator. Bahan kimia tersebut berpotensi memapari pekerja pada bagian mata, kulit bahkan terhirup di inhalasi pekerja. Bahaya kimiawi ini teridentifikasi sebesar 9.7%. Potensi bahaya tersebut sejalan dengan penelitian oleh Ma'rufi (2016) bahwa H_2O_2 dapat mengakibatkan *hypersensitivity pneumonitis* (HP) yang terdiri dari radang spektrum granulomatososa, interstisial bronchiolar dan penyakit paru alveolar-filling karena inhalasi yang berlangsung terus-menerus terhadap antigen/partikel organik atau bahan kimia dengan berat molekul rendah. Ada 10 industri mebel teridentifikasi bahaya kimiawi ini.

Sikap tubuh yang tidak ergonomis sangat sering dilakukan oleh pekerja ketika melakukan pemutihan mebel dengan bahan H_2O_2 . Sikap tubuh tersebut berupa jongkok dan membungkuk. Pekerja akan mudah

mengalami keluhan pada otot dengan kondisi tersebut. Bahaya ergonomis ini teridentifikasi sebesar 6.4%. Potensi bahaya tersebut sejalan dengan penelitian oleh Santosa (2015) bahwa sikap kerja yang tidak alamiah dan terlalu membungkuk menyebabkan keluhan muskuloskeletal. Ada 9 industri mebel teridentifikasi bahaya ergonomis ini, diantaranya adalah mebel A, B, C, D, E, F, G, H dan I.

4. Pemelituran atau *Sanding Sealer*

Pemelituran atau *sanding sealer* merupakan tahap keempat *finishing* mebel. Bahaya kimiawi dan bahaya ergonomis yang teridentifikasi pada tahapan ini. Bahaya kimiawi teridentifikasi sebesar 3.2%. *Sanding Sealer* merupakan bahan kimia yang berpotensi memapari kulit sehingga terjadi iritasi. Ada 9 Industri mebel yang teridentifikasi bahaya kimiawi ini diantaranya adalah mebel A, B, C, D, E, F, G, I dan J. Potensi bahaya tersebut sejalan dengan penelitian oleh Afifah (2012) bahwa bahan kimia yang digunakan untuk *sanding sealer* mengandung resin nitroselulosa (diasamkan dengan asam nitrat dan asam sulfat) yang dapat menyebabkan iritasi pada kulit.

Pekerja sangat sering melakukan *sanding sealer* dengan sikap tubuh yang jongkok. Hal ini disebabkan karena fasilitas kerja yang tidak selaras dengan pekerja. Kondisi tersebut merupakan bahaya ergonomis yang ditemukan sebesar 6.4%. Potensi bahaya ini sejalan dengan penelitian oleh Mahardika (2014) bahwa aktivitas yang dilakukan sambil jongkok, membahayakan sistem skeletal otot sehingga dapat menyebabkan nyeri dan kaki kesemutan. Ada 9 industri mebel teridentifikasi bahaya ergonomis tersebut diantaranya adalah mebel A, B, C, D, E, F, G, H dan I.

5. Pengecatan dengan *Woodstain* atau Bahan Pewarna Lain

Pengecatan dengan *woodstain* atau bahan pewarna lain merupakan tahap kelima dalam *finishing* mebel. Ada beberapa potensi bahaya pada tahapan ini diantaranya bahaya kimiawi, fisik dan ergonomis. Pekerja yang mengecat dengan cara penyemprotan mengakibatkan partikel cat berterbangan. Di sisi lain pekerja tidak menggunakan APD secara lengkap sehingga pekerja berpotensi terpapar oleh partikel cat yang mengandung bahan kimia berbahaya. Gangguan pernapasan merupakan akibat dari menghirup partikel cat tersebut. Sebesar 9.7% bahaya kimiawi teridentifikasi pada tahapan ini. Potensi bahaya ini sejalan dengan penelitian oleh Ma'rufi (2016) bahwa *woodstain* dapat mengakibatkan *hypersensitivity pneumonitis* (HP) karena inhalasi yang berlangsung terus-menerus terhadap bahan kimia dengan berat molekul rendah. Ada 10 industri mebel teridentifikasi bahaya kimiawi tersebut.

Pada saat melakukan penyemprotan cat, secara bersamaan alat kompresor mengeluarkan bunyi yang bising. Pekerja merasa terganggu dengan bunyi tersebut karena sulit berkomunikasi dengan baik. Bahaya ini ditemukan sebesar 3.2%. Potensi bahaya tersebut sejalan dengan penelitian oleh Hudayana (2014) bahwa pendengaran terganggu karena bunyi kompresor yang keras, lama kelamaan akan mengganggu pendengaran dalam waktu jangka panjang. Ada 10 industri mebel teridentifikasi bahaya fisik ini.

Sikap tubuh yang jongkok dan membungkuk pun kerap terjadi ketika melakukan penyemprotan cat. Ada 9 industri mebel teridentifikasi bahaya ergonomis tersebut, diantaranya adalah mebel

A, B, C, D, E, F, G, H dan I. Hal ini disebabkan karena fasilitas kerja yang tidak sesuai dengan kondisi tubuh pekerja. Bahaya ini ditemukan sebesar 6.4%. Potensi bahaya ini sejalan dengan penelitian oleh Mahardika (2014) bahwa aktivitas yang dilakukan dengan posisi jongkok ataupun membungkuk berbahaya bagi sistem skeletal otot sehingga dapat menyebabkan nyeri dan kaki kesemutan.

6. Pengilapan Menggunakan *Melamic Clear*

Pengilapan menggunakan *melamic clear* merupakan tahap terakhir dalam *finishing* mebel. Bahaya kimiawi, fisik dan ergonomis adalah potensi bahaya pada tahapan ini. Bahaya kimiawi ditemukan sebanyak 9.7%. *Melamic clear* merupakan bahan kimia yang digunakan oleh pekerja untuk melakukan pengilapan. Partikel *melamic clear* berterbangan ketika dilakukan penyemprotan. Hal tersebut berbahaya bagi pekerja tanpa menggunakan APD secara lengkap karena berpotensi menghirup partikel tersebut dan mata dapat terpapar. Potensi bahaya ini sejalan dengan penelitian oleh Ma'rufi (2016) dan Afifah (2012) bahwa bahan kimia *melamic clear* dapat mengakibatkan *hypersensitivity pneumonitis* (HP) karena inhalasi yang berlangsung terus-menerus terhadap bahan kimia dan bahan tersebut berbahaya pada mata karena mengandung resin nitrosellulosa yang dapat menyebabkan iritasi. Ada 10 industri mebel yang teridentifikasi bahaya kimiawi tersebut.

Penyemprotan *melamic clear* memaksa pekerja untuk menggunakan kompresor yang bising. Dalam kondisi tersebut, pekerja merasa pendengarannya terganggu ketika berkomunikasi. Ada 10 industri mebel yang teridentifikasi bahaya fisik ini. Potensi bahaya ini

sejalan dengan penelitian oleh Hidayana (2014) bahwa pendengaran terganggu karena bunyi kompresor yang keras, lama kelamaan akan mengganggu pendengaran dalam waktu jangka panjang. Bahaya ini ditemukan sebanyak 3.2%

Ada tidak kesesuaian antara pekerja dengan fasilitasnya ketika melakukan penyemprotan. Hal tersebut membuat pekerja melakukan jongkok dan membungkuk yang dapat mengakibatkan keluhan pada otot. Ada 9 industri mebel yang teridentifikasi bahaya ergonomis tersebut diantaranya adalah mebel A, B, C, D, E, F, G, H, I dan J. Potensi bahaya ini sejalan dengan penelitian oleh Mahardika (2014) bahwa aktivitas yang dilakukan dengan posisi jongkok ataupun membungkuk, berbahaya bagi sistem skeletal otot karena dapat menyebabkan nyeri dan kaki kesemutan. Bahaya ini ditemukan sebesar 6.4%.

b. Analisis Risiko

1. Pengamplasan atau Penghalusan Permukaan Mebel

Berdasarkan hasil analisis risiko menggunakan AS/NZS 4360:2004, bahaya mekanis memiliki tingkat paparan (*exposure*) yaitu *occasionally*, mengamplas secara cepat dalam waktu lama, hal ini kadang-kadang yang dilakukan oleh pekerja. Pekerja cenderung mengalami risiko maka tingkat kemungkinannya untuk terjadi risiko (*probablity*) yaitu *likely*, sedangkan tingkat konsekuensinya (*consequence*) yaitu *Important*. Apabila pekerja mengalami risiko, membutuhkan penanganan berupa medis. Analisis risiko ini sejalan dengan penelitian oleh Andini (2015) bahwa frekuensi gerakan yang

terlampau sering akan mendorong *fatigue* dan ketegangan otot tendon.

Continuously merupakan sifat tingkat paparan (*exposure*) pada bahaya kimiawi di tahapan ini, debu pengampelasan sangat sering terhirup oleh pekerja dan memapari mata pekerja. *Unusual* merupakan tingkat kemungkinannya untuk terjadi risiko (*probability*), pekerja tidak biasa mengalami risiko tetapi kemungkinan untuk terjadi, sedangkan pekerja membutuhkan penanganan medis apabila terjadi risiko, hal ini berarti tingkat konsekuensi (*consequence*) bersifat *important*. Analisis risiko ini sejalan dengan penelitian oleh Irjayanti (2012) bahwa ada hubungan gangguan fungsi paru dengan menghirup debu yang sangat sering. Kondisi tersebut berarti perlu adanya penanganan berupa medis.

Serbuk kayu sangat sering terhirup oleh pekerja dan memapari mata pekerja sehingga memiliki tingkat paparan (*exposure*) bersifat *continuously*. Tingkat kemungkinannya untuk terjadi risiko (*probability*) bersifat *unusual*, pekerja tidak biasa mengalami risiko tetapi kemungkinan untuk terjadi, *important* merupakan tingkat konsekuensi (*consequence*) dari bahaya ini, pekerja membutuhkan penanganan medis apabila mengalami risiko. Hasil analisis risiko ini sejalan dengan penelitian oleh Aji (2012) bahwa keluhan kesehatan yang sering dialami pekerja ketika terpapar serbuk kayu adalah batuk-batuk, mata perih, gatal pada kulit dan sesak napas. Risiko tersebut terkait dengan kesehatan pekerja sehingga perlu adanya penanganan medis.

Selanjutnya sikap tubuh jongkok dan membungkuk merupakan bahaya ergonomis dengan tingkat paparan (*exposure*) bersifat *continuously* dan *frequently*, pekerja sangat sering (*continuously*) dan sering (*frequently*) melakukan sikap tubuh tersebut, adapun tingkat kemungkinannya untuk terjadi risiko (*probablity*) bersifat *likely*, pekerja cenderung untuk mengalami risiko, sedangkan tingkat konsekuensinya (*consequence*) bersifat *unusual*, pekerja hanya mengalami risiko ringan seperti kelelahan. Analisis risiko ini sejalan dengan penelitian oleh Dharmawirawan (2012) dan Sundari (2011) bahwa posisi jongkok adalah posisi janggal karena bagian tubuh menekuk menyebabkan aliran darah terhambat, akibatnya pekerja mengalami kesemutan dan kelelahan. Adapun sikap tubuh membungkuk mengakibatkan penimbunan asam laktat akibat kurangnya suplai oksigen pada bagian punggung sehingga terjadi keluhan. Risiko tersebut terkait dengan keluhan otot yang bersifat ringan atau cedera sementara.

2. Pendempulan Lubang dan sambungan

Berdasarkan hasil analisis risiko menggunakan AS/NZS 4360:2004, *occasionally* merupakan sifat tingkat paparan (*exposure*) bahaya mekanis pada tahapan ini karena pekerja kadang-kadang melakukan pendempulan dengan kurang hati-hati, tingkat kemungkinannya untuk terjadi risiko (*probablity*) yaitu pekerja cenderung mengalami risiko yakni *likely*, sedangkan tingkat konsekuensinya (*consequence*) pekerja membutuhkan penanganan secara medis yaitu *important*. Analisis risiko ini sejalan dengan penelitian oleh Hidayana (2014) bahwa pekerja mengalami goresan

pada tangannya karena kurang hati-hati ketika menggunakan peralatan ketika bekerja. Kondisi risiko tersebut menunjukkan bahwa perlu adanya penanganan medis.

Bahaya kimiawi pada tahapan ini berupa bahan dempul yang sering memapari kulit pekerja, sehingga memiliki tingkat paparan (*exposure*) bersifat *frequently*, tingkat kemungkinannya untuk terjadi risiko (*probability*) bersifat *unusual* karena pekerja tidak biasa mengalami risiko namun kemungkinan untuk terjadi, sedangkan pekerja membutuhkan penanganan medis apabila mengalami risiko. *Important* merupakan tingkat konsekuensi (*consequence*) dari bahaya kimiawi ini. Analisis risiko ini sejalan dengan penelitian oleh Afifah (2012) bahwa *wood filler* merupakan bahan kimia yang dapat menyebabkan iritasi. Jadi, konsekuensi tersebut membutuhkan penanganan medis.

Pada tahapan ini pekerja sangat sering melakukan sikap tubuh yang tidak alamiah berupa jongkok. Bahaya ergonomis ini memiliki tingkat paparan (*exposure*) bersifat *continuously*. *Likely* atau cenderung merupakan tingkat kemungkinannya untuk terjadi risiko (*probability*), sedangkan *unusual* merupakan tingkat konsekuensi (*consequence*) dari bahaya ini karena pekerja hanya mengalami risiko ringan seperti kelelahan. Analisis risiko ini sejalan dengan penelitian oleh Dharmawirawan (2012) bahwa posisi jongkok adalah posisi janggal karena bagian tubuh yang menekuk menyebabkan aliran darah terhambat, sehingga akan menyebabkan kesemutan dan kelelahan. Risiko tersebut tergolong dalam risiko ringan dan bersifat sementara.

3. Pemutihan Mebel Menggunakan H₂O₂

Berdasarkan hasil analisis risiko menggunakan AS/NZS 4360:2004, mata pekerja kadang-kadang terpapar oleh H₂O₂ sehingga tingkat paparannya (*exposure*) bersifat *occasionally*. Tingkat kemungkinannya untuk terjadi risiko (*probability*) bersifat *unusual* karena pekerja tidak biasa mengalami risiko tetapi kemungkinan akan terjadi, sedangkan tingkat konsekuensinya (*consequence*) diperlukan penanganan berupa medis apabila mengalami risiko yakni *important*. Analisis risiko ini sejalan dengan penelitian oleh Afifah (2012) bahwa bahan kimia *melamic clear* berbahaya pada mata karena mengandung resin nitroselulosa (diasamkan dengan asam nitrat dan asam sulfat) yang dapat menyebabkan iritasi. Oleh karena itu, risiko tersebut memerlukan penanganan medis.

Begitu pula tangan yang terkena bahan H₂O₂ memiliki tingkat paparan (*exposure*) bersifat *frequently*, tangan pekerja sering terpapar dengan bahan H₂O₂ akibat tanpa menggunakan sarung tangan, pekerja tidak biasa mengalami risiko tetapi kemungkinan akan terjadi (*unusual*), sedangkan pekerja memerlukan penanganan berupa medis apabila mengalami risiko (*important*). Analisis risiko ini juga sejalan dengan penelitian oleh Afifah (2012) bahwa bahan kimia *melamic clear* berbahaya karena mengandung resin nitroselulosa (diasamkan dengan asam nitrat dan asam sulfat) yang dapat menyebabkan iritasi. Oleh karena itu, risiko tersebut memerlukan penanganan medis.

Pada tahapan ini menghirup bahan H₂O₂ merupakan bahaya yang rentan terjadi, maka dari itu tingkat paparannya (*exposure*) bersifat *continuously*. *Unusual* atau tidak biasa merupakan tingkat kemungkinannya untuk terjadi risiko (*probability*). Sedangkan tingkat

konsekuensinya (*consequence*) *important* yakni pekerja membutuhkan penanganan medis apabila mengalami risiko. Analisis risiko ini sejalan dengan penelitian oleh Ma'rufi (2016) bahwa H₂O₂ dapat mengakibatkan *hypersensitivity pneumonitis* (HP) karena inhalasi yang berlangsung terus-menerus terhadap antigen/partikel organik atau bahan kimia dengan berat molekul rendah. Oleh karena itu, risiko tersebut memerlukan penanganan medis.

Pekerja yang melakukan sikap tubuh yang tidak alamiah seperti jongkok dan membungkuk tingkat paparan (*exposure*) bersifat *continously* yakni sangat sering. Pekerja pun cenderung mengalami risiko sehingga tingkat kemungkinannya (*probablity*) bersifat *likely* dan pekerja hanya mengalami risiko ringan seperti kelelahan (*unusual*). Analisis risiko ini sejalan dengan penelitian oleh Sundari (2011) bahwa penimbunan asam laktat akibat kurangnya suplai oksigen pada bagian punggung dan kaki sehingga terjadi keluhan. Risiko tersebut merupakan keluhan otot yang bersifat ringan atau sementara.

4. Pemelituran atau *Sanding Sealer*

Berdasarkan hasil analisis risiko menggunakan AS/NZS 4360:2004, bahaya *sanding sealer* yang merupakan bahaya kimiawi, pekerja sering (*frequently*) terpapar dengan partikel *sanding sealer* tersebut karena pekerja tidak menggunakan APD sarung tangan pada saat beraktivitas. Tingkat kemungkinannya untuk terjadi risiko (*probablity*) yaitu tidak biasa mengalami risiko (*unusual*) tetapi kemungkinan untuk terjadi apabila frekuensi terpaparnya yang sering, sedangkan konsekuensinya (*consequence*) diperlukan penanganan

berupa medis apabila mengalami risiko yaitu *important*. Analisis risiko ini juga sejalan dengan penelitian oleh Afifah (2012) bahwa bahan kimia *sanding sealer* berbahaya pada kulit karena mengandung resin nitrosellulosa yang dapat menyebabkan iritasi. Oleh karena itu, risiko tersebut memerlukan penanganan medis.

Fasilitas kerja yang tidak ergonomis membuat pekerja sangat sering (*continously*) melakukan pemelituran dengan sikap tubuh yang jongkok sehingga memiliki tingkat kemungkinan (*probablity*) untuk terjadi risiko yang cenderung (*likely*) mengalami risiko, sedangkan konsekuensinya (*consequence*) pekerja hanya mengalami risiko ringan (*noticeable*) seperti kaki menjadi kram. Analisis risiko ini sejalan dengan penelitian oleh Dharmawirawan (2012) bahwa posisi jongkok adalah posisi janggal karena bagian tubuh yang menekuk menyebabkan aliran darah terhambat, sehingga pekerja mengalami kesemutan dan kelelahan. Risiko tersebut terkait dengan keluhan otot yang bersifat ringan atau cedera sementara.

5. Pengecatan dengan *woodstain* atau bahan pewarna lain

Berdasarkan hasil analisis risiko menggunakan AS/NZS 4360:2004, penggunaan *woodstain* tanpa menggunakan APD, pekerja sangat sering (*continously*) menghirup butiran partikel cat dan mata pekerja terpapar olehnya. Oleh karena itu, pekerja cenderung (*likely*) mengalami risiko pada saluran pernapasan dan pekerja tidak biasa (*unusual*) mengalami risiko pada mata tetapi kemungkinan untuk terjadi, sedangkan konsekuensinya (*consequence*) yaitu *important*, diperlukan penanganan berupa medis. Analisis risiko ini sejalan dengan penelitian oleh Ma'rufi (2016) bahwa bahan kimia H_2O_2 dapat

mengakibatkan *hypersensitivity pneumonitis* (HP) karena inhalasi yang berlangsung terus-menerus terhadap antigen/partikel organik atau bahan kimia dengan berat molekul rendah. Oleh karena itu, risiko tersebut memerlukan penanganan medis.

Adapun bunyi alat kompresor ketika melakukan penyemprotan, pekerja sangat sering (*continously*) mengalami kebisingan, sehingga pekerja cenderung (*likely*) mengalami risiko pada pendengaran, sedangkan tingkat konsekuensinya (*consequence*) bersifat *noticeable* yaitu pekerja hanya mengalami pendengaran terganggu yang bersifat sementara. Analisis risiko ini sejalan dengan penelitian oleh Hidayana (2014) bahwa pendengaran terganggu karena bunyi kompresor yang keras, lama kelamaan akan mengganggu pendengaran dalam waktu jangka panjang.

Pekerja sangat sering (*continously*) melakukan pengecatan dengan sikap tubuh yang jongkok dan membungkuk sehingga pekerja cenderung (*likely*) mengalami risiko pada otot. Apabila terjadi risiko, pekerja hanya mengalami risiko ringan (*unusual*) seperti nyeri pada otot. Analisis risiko ini sejalan dengan penelitian oleh Sundari (2011) bahwa penimbunan asam laktat akibat kurangnya suplai oksigen pada bagian punggung dan kaki sehingga terjadi keluhan. Risiko tersebut terkait dengan keluhan otot yang bersifat ringan atau cedera sementara.

6. Pengilapan Menggunakan *Melamin Clear*

Berdasarkan hasil analisis risiko menggunakan AS/NZS 4360:2004, pada tahapan ini bahaya kimiawi memiliki tingkat paparan (*exposure*) yaitu *continously*, pekerja sangat sering terpapar oleh

partikel melamin yang berterbangan. Tingkat kemungkinannya untuk terjadi risiko (*probability*) yaitu *likely*, pekerja cenderung mengalami risiko dan *unusual*, pekerja tidak biasa mengalami risiko pada mata tetapi kemungkinan untuk terjadi, sedangkan tingkat konsekuensinya (*consequence*) yaitu *important*, diperlukan penanganan berupa medis apabila pekerja mengalami risiko. Analisis risiko ini sejalan dengan penelitian oleh Ma'rufi (2016) bahwa *melamic clear* dapat mengakibatkan *hypersensitivity pneumonitis* (HP) karena inhalasi yang berlangsung terus-menerus terhadap antigen/partikel organik atau bahan kimia dengan berat molekul rendah. Oleh karena itu, risiko tersebut memerlukan penanganan medis.

Bunyi alat kompresor tidak terlepas pada saat melakukan penyemprotan sehingga memiliki tingkat paparan (*exposure*) bersifat *continuously*. Cenderung (*likely*) merupakan tingkat kemungkinannya untuk terjadi risiko (*probability*), sedangkan tingkat konsekuensinya (*consequence*) bersifat *noticeable* yaitu pekerja hanya mengalami pendengaran terganggu yang bersifat sementara. Analisis risiko ini sejalan dengan penelitian oleh Hudayana (2014) bahwa pendengaran terganggu karena bunyi kompresor yang keras, lama kelamaan akan mengganggu pendengaran dalam waktu jangka panjang.

Adapun bahaya ergonomis dengan sikap tubuh jongkok dan membungkuk, pekerja sangat sering (*continuously*) melakukannya ketika melakukan penyemprotan sehingga cenderung (*likely*) mengalami risiko, sedangkan tingkat konsekuensinya (*consequence*) yaitu *noticeable*, pekerja hanya mengalami risiko ringan. Analisis risiko ini sejalan dengan penelitian oleh Mahardika (2014) bahwa

aktivitas yang dilakukan dengan posisi jongkok dan membungkuk adalah berbahaya bagi sistem skeletal otot sehingga menyebabkan nyeri dan kaki kesemutan yang bersifat sementara.

c. Evaluasi Risiko dan Pengendalian

1. Pengamplasan atau Penghalusan Mebel

Berdasarkan hasil evaluasi risiko menggunakan AS/NZS 4360:2004, tingkatan risiko bahaya mekanis pada tahapan ini adalah *substansial*, diperlukan adanya perbaikan secara teknis ketika melakukan pengamplasan yaitu memberikan jeda waktu istirahat untuk melakukan peregangan otot. Pengendalian risiko ini sejalan dengan penelitian oleh Andini (2015) bahwa ketegangan otot tendon dapat dipulihkan apabila ada jeda waktu istirahat yang digunakan untuk peregangan otot.

Pada tahapan ini, bahaya kimiawi dan bahaya biologis memiliki tingkatan risiko yang sama *priority 1* perlu dilakukan pengendalian segera mungkin menggunakan APD masker dan kacamata agar inhalasi dan mata tidak terpapar oleh debu ketika melakukan pengamplasan. Pengendalian risiko ini sejalan dengan penelitian oleh Hudayana (2014) bahwa untuk mencegah PAK seperti batuk, mata merah dan pusing diperlukan pengendalian APD berupa masker, kacamata dan sarung tangan.

Tingkatan risiko bahaya ergonomis pada tahapan ini yaitu *priority 3*. Perlu mendesain meja dan kursi kerja yang ergonomis agar pekerja terhindar dari sikap tubuh yang tidak alamiah. Pengendalian risiko ini sejalan dengan penelitian oleh Mahardika

(2014) bahwa perlu mendesain fasilitas kerja yang ergonomis guna mengurangi keluhan pada otot pekerja.

2. Pendempulan Lubang dan Sambungan

Berdasarkan hasil evaluasi risiko menggunakan AS/NZS 4360:2004, tingkatan risiko *substansial* merupakan nilai risiko dari bahaya mekanis pada tahapan ini. Oleh karena itu, diperlukan adanya perbaikan secara teknis ketika melakukan pendempulan yaitu konsentrasi dan berhati-hati. Pengendalian risiko ini sejalan dengan penelitian oleh Hidayana (2014) bahwa pekerja mengalami cedera pada tangannya disebabkan karena kurang berhati-hati ketika bekerja.

Pada tahapan ini, pekerja wajib menggunakan APD sarung tangan segera mungkin karena memiliki tingkatan risiko *priority 1* agar tidak terpapar dengan bahan kimia dempul ketika melakukan pendempulan. Pengendalian risiko ini sejalan dengan penelitian oleh Afifah (2012) bahwa pekerja diwajibkan untuk memakai sarung tangan untuk melindungi tangan dari bahan kimia di bawah pengawasan pengelola.

Perlu juga mendesain kursi kerja yang ergonomis agar pekerja terhindar dari kelelahan karena sikap tubuh yang tidak alamiah berupa jangkok. Selain itu, perlu diperhatikan dan diawasi secara berkesinambungan karena bahaya ergonomis ini memiliki tingkatan risiko *priority 3*. Pengendalian risiko ini sejalan dengan penelitian oleh Santosa (2015) bahwa perlu adanya perancangan fasilitas kerja dengan dimensi yang sesuai dengan data antropometri pekerja agar pekerja bisa bekerja dengan leluasa dan tidak cepat lelah.

3. Pemutihan Mebel Menggunakan H₂O₂

Berdasarkan hasil evaluasi risiko menggunakan AS/NZS 4360:2004, pekerja perlu diberi kesadaran akan bahaya H_2O_2 bagi tubuh, menggunakan APD secara lengkap seperti kaca mata, masker dan baju lengan panjang segera mungkin. Hal tersebut karena bahaya kimiawi pada tahapan ini memiliki tingkatan risiko *substantial* dan *priority 1*. Pengendalian risiko ini sejalan dengan penelitian oleh Supriyadi (2017) bahwa terkena cairan kimia yang akan mengakibatkan iritasi mata dan kulit serta gangguan pernapasan dapat dilakukan pengendalian risiko dengan menggunakan APD (*googles, masker*).

Pada tahapan ini, bahaya ergonomis memiliki tingkatan risiko *priority 3*, pekerja perlu diperhatikan dan diawasi secara berkesinambungan agar melakukan peregangan otot terlebih dahulu sebelum bekerja. Pengendalian risiko ini sejalan dengan penelitian oleh Silviyani (2013) bahwa diharapkan untuk melakukan peregangan sebelum melakukan pekerjaannya setiap hari agar menjadi sebuah kebiasaan untuk menghindari posisi kerja statis.

4. Pemelituran atau *sanding sealer*

Berdasarkan hasil evaluasi risiko menggunakan AS/NZS 4360:2004, pada tahapan ini memiliki tingkatan risiko *substansial*, untuk menghindari paparan bahan kimia tersebut, mengharuskan adanya perbaikan secara teknis yaitu menggunakan sarung tangan ketika melakukan pemelituran. Pengendalian risiko ini sejalan dengan penelitian oleh Afifah (2012) bahwa pekerja diwajibkan untuk memakai sarung tangan untuk melindungi tangan dari bahan kimia di bawah pengawasan pengelola.

Teridentifikasi bahwa pekerja sangat sering melakukan sikap tubuh yang tidak alamiah seperti jongkok. Oleh karena itu, perlu dibuatkan kursi yang selaras dengan perlengkapan kerja agar posisi tubuh tidak berisiko ketika melakukan pemelituran atau *sanding sealer*. Adapun bahaya ergonomis ini memiliki tingkatan risiko *priority 3*. Pengendalian risiko ini sejalan dengan penelitian oleh Mahardika (2014) bahwa perlu mendesain fasilitas kerja yang ergonomis guna mengurangi keluhan pada otot pekerja.

5. Pengecatan dengan *Woodstain* atau Bahan Pewarna Lain

Berdasarkan hasil evaluasi risiko menggunakan AS/NZS 4360:2004, bahaya kimiawi pada tahapan ini memiliki tingkatan risiko *priority 1* dan *substansial*, perlu dilakukan pengendalian menggunakan APD masker dan kacamata segera mungkin. Pengendalian risiko ini sejalan dengan penelitian oleh Hidayana (2014) bahwa untuk mencegah PAK seperti batuk, mata merah dan pusing diperlukan pengendalian APD berupa masker, kacamata dan sarung tangan.

Kebisingan alat kompresor di tempat kerja memiliki tingkatan risiko *priority 3*, pekerja dianjurkan menggunakan APD earplug untuk meredam kebisingan dan perlu diawasi secara berkesinambungan serta perlu dilakukan rekayasa engineering untuk meminimalkan kebisingan. Pengendalian risiko ini sejalan dengan penelitian oleh Supriyadi (2017) bahwa perlu menggunakan APD berupa earplug dan noise monitoring, rekayasa engineering untuk meminimalisir suara atau kebisingan.

Adapun bahaya ergonomis memiliki tingkatan risiko *priority 3*, pekerja perlu dibuatkan kursi dan meja kerja yang selaras dengan perlengkapan kerja agar posisi tubuh tidak berisiko ketika melakukan pengecatan. Pengendalian risiko ini sejalan dengan penelitian oleh Sentosa (2015) bahwa perlu adanya perancangan fasilitas kerja dengan dimensi yang sesuai dengan data antropometri pekerja agar pekerja bisa bekerja dengan leluasa dan tidak cepat lelah.

6. Pengilapan Menggunakan *Melamic Clear*

Berdasarkan hasil evaluasi risiko menggunakan AS/NZS 4360:2004, diperlukan pengendalian menggunakan APD masker dan kacamata segera mungkin pada pekerja karena bahaya kimiawi pada tahapan ini memiliki tingkatan risiko *priority 1* dan *substansial*. Pengendalian risiko ini sejalan dengan penelitian oleh Hidayana (2014) bahwa untuk mencegah PAK seperti batuk, mata memerah dan pusing diperlukan pengendalian APD berupa masker, kacamata dan sarung tangan.

Kebisingan alat kompresor juga teridentifikasi pada tahapan ini, memiliki tingkatan risiko yang sama yaitu *priority 3*. Pekerja dianjurkan menggunakan APD earplug untuk meredam kebisingan dan perlu diawasi secara berkesinambungan serta perlu dilakukan rekayasa engineering untuk meminimalisir kebisingan. Pengendalian risiko ini sejalan dengan penelitian oleh Supriyadi (2017) bahwa perlu menggunakan APD berupa earplug dan noise monitoring, rekayasa engineering untuk meminimalisir suara atau kebisingan.

Fasilitas kerja yang tidak ergonomis pada tahapan ini, sehingga pekerja perlu dibuatkan kursi dan meja kerja yang selaras dengan

perlengkapan kerja agar posisi tubuh tidak berisiko ketika melakukan pengecatan. Bahaya ergonomis pada tahapan ini memiliki tingkatan risiko *priority 3*. Pengendalian risiko ini sejalan dengan penelitian oleh Mahardika (2014) bahwa perlu mendesain fasilitas kerja yang ergonomis guna mengurangi keluhan pada otot pekerja.

C. PANDANGAN ISLAM DALAM MANAJEMEN RISIKO

أَلَمْ يَأْتِهِمْ نَبَأُ الَّذِينَ مِنْ قَبْلِهِمْ قَوْمِ نُوحٍ وَعَادٍ وَثَمُودَ وَقَوْمِ إِبْرَاهِيمَ وَأَصْحَابِ مَدْيَنَ وَالْمُؤْتَفِكَاتِ أَتَتْهُمْ رُسُلُهُمْ بِالْبَيِّنَاتِ فَمَا كَانَ اللَّهُ لِيَظْلِمَهُمْ وَلَكِنْ كَانُوا أَنْفُسَهُمْ يَظْلِمُونَ ﴿٧٠﴾

Terjemahnya:

“Belumkah datang kepada mereka berita penting tentang orang-orang yang sebelum mereka, (yaitu) kaum Nuh, ‘Aad, Tsamud, kaum Ibrahim, penduduk Madyan dan negeri-negeri yang telah musnah?. Telah datang kepada mereka rasul-rasul dengan membawa keterangan yang nyata, maka Allah tidaklah sekali-kali menganiaya mereka, akan tetapi merekalah yang menganiaya diri mereka sendiri”

وَأَنْفِقُوا فِي سَبِيلِ اللَّهِ وَلَا تُلْقُوا بِأَيْدِيكُمْ إِلَى التَّهْلُكَةِ وَأَحْسِنُوا إِنَّ اللَّهَ يُحِبُّ الْمُحْسِنِينَ ﴿١٩٥﴾

Terjemahnya:

“Dan belanjakanlah (harta bendamu) di jalan Allah, dan janganlah kamu menjatuhkan tangan (diri) kamu ke dalam kebinasaan, dan berbuat baiklah. Sesungguhnya Allah menyukai orang-orang yang berbuat baik.”

Dalam tafsir Ibnu Katsir mengenai Surah At-Taubah ayat 70, bahwa Allah *Subhanahu wa taala* berfirman menasehati kepada orang-orang munafik yang mendustakan rasul-rasul Allah yang membawa kebenaran dengan kisah kaum Nabi nuh a.s., kaum ‘Ad, kaum Samud, kaum Nabi

Ibrahim a.s. dan kaum Nabi Luth a.s. dimana mereka semua diazab dan dibinasakan oleh Allah *Subhanahu wa taala*. Allah *Subhanahu wa taala* melakukan hal tersebut karena merekalah yang menganiaya diri mereka sendiri dengan mendustakan rasul-rasul dan menentang perkara yang hak, sehingga mereka mengalami azab dan kebinasaan.

Dalam tafsir Ibnu Katsir mengenai Surah Al-Baqarah ayat 195, bahwa Allah perintahkan untuk membelanjakan harta di jalan Allah dan semua jalan taqarrub (mendekatkan diri kepada Allah) dan taat kepada-Nya, khususnya membelanjakan harta untuk memerangi musuh, kemudian mengalokasikannya buat sarana dan bekal yang memperkuat yang memperkuat kaum muslim dalam menghadapi musuh-musuh mereka. Melalui ayat ini Allah memberitakan kepada mereka bahwa jika hal ini ditinggalkan, maka akan berakibat kepada kehancuran dan kebinasaan bagi orang yang tidak mau membelanjakan hartanya untuk tujuan tersebut.

Adapun kesimpulan mengenai tafsiran dua ayat di atas adalah hendaklah setiap manusia menerima kebenaran yang telah sampai kedapannya dengan mengamalkan kebenaran tersebut agar mereka selalu berada di atas jalan keselamatan dan hendaklah setiap manusia untuk mengeluarkan hartanya demi kebaikan saudara-saudara muslim agar tidak terjerumus dalam kehancuran. Sebagaimana manajemen risiko dalam penelitian ini, yaitu menganjurkan kepada pekerja agar menyadari bahaya di tempat kerja dan pentingnya menggunakan alat pelindung diri secara lengkap agar mereka tidak menganiayai mereka sendiri. Selain itu, menganjurkan kepada pemilik mebel untuk membelanjakan hartanya agar melakukan penguatan pada upaya pemeliharaan dan perawatan semua sarana dan prasarana agar pekerja merasa ergonomis ketika bekerja.

Hal ini juga diterangkan dalam shahih Bukhari bahwa,

حَدَّثَنَا مُسْلِمُ بْنُ أَبِرَاهِيمَ حَدَّثَنَا شُعْبَةُ حَدَّثَنَا سَعِيدُ بْنُ أَبِي بَرْدَةَ عَنْ أَبِيهِ عَنِ جَدِّهِ عَنِ النَّبِيِّ صَلَّى اللَّهُ عَلَيْهِ وَسَلَّمَ قَالَ عَلَيَّ كَلِمٌ مِثْلُ صَدَقَةٍ فَقَالَ وَإِنِّي أَلَّهِمْ نَلْمِي جِدًّا قَالَ يَعْزَلِي جِدًّا هَفِيئَةٌ فَعَنْفَسُهُ وَيَتَصَدَّقُ قَالَ وَإِنِّي نَلْمِي جِدًّا قَالَ لِيُعِينُ ذَا الْحَاجَةِ الْمَلْهُوفَ قَالَ وَإِنِّي نَلْمِي جِدًّا قَالَ لَفِي عَمَلٍ بِالْمَعْرُوفِ وَلِي مِسْكٌ عَنَّا الشَّرِّ فَإِنَّهَا هِيَ صَدَقَةٌ

(BUKHARI - 1353) : Telah menceritakan kepada kami Muslim bin Ibrahim telah menceritakan kepada kami Syu'bah telah menceritakan kepada kami Sa'id bin Abu Burdah dari bapaknya dari kakeknya dari Nabi Shallallahu'alaihiwasallam bersabda: "Wajib bagi setiap muslim bershadaqah". Mereka (para sahabat) bertanya: "Wahai Nabi Allah, bagaimana kalau ada yang tidak sanggup?". Beliau menjawab: "Dia bekerja dengan tangannya sehingga bermanfaat bagi dirinya lalu dia bershadaqah". Mereka bertanya lagi: "Bagaimana kalau tidak sanggup juga?". Beliau menjawab: "Dia membantu orang yang sangat memerlukan bantuan". Mereka bertanya lagi: "Bagaimana kalau tidak sanggup juga?". Beliau menjawab: "Hendaklah dia berbuat kebaikan (ma'ruf) dan menahan diri dari keburukan karena yang demikian itu berarti shodaqah baginya".

D. KETERBATASAN PENELITIAN

Pada penelitian ini, penulis melakukan observasi pada kegiatan *finishing* di industri mebel Kec. Somba Opu, Kab. Gowa. Proses observasi yang dilakukan hanya dengan melakukan pengamatan terhadap setiap tahapan yang ada pada kegiatan *finishing*, sedangkan risiko dari potensi bahaya yang dianalisis tidak bisa terungkap secara maksimal karena keterbatasan waktu dan penelitian ini dilakukan pada bulan ramadhan yang pada waktu itu orderan meningkat, sehingga responden waktunya sangat terbatas untuk diwawancarai.

BAB V

PENUTUP

A. Kesimpulan

Berdasarkan hasil penelitian yang dilakukan pada bagian *finishing* di industri mebel Kec. Somba Opu, Kab. Gowa, dapat diambil kesimpulan sebagai berikut:

1. Sebagian besar identifikasi potensi bahaya pada industri mebel di Kec. Somba opu, Kab. Gowa adalah bahaya kimiawi (41.9%).
2. Risiko tertinggi pada kegiatan *finishing* pada tingkat paparan adalah *continously* (64.5%), dan kemungkinan (*probablity*) terjadinya risiko bersifat *likely* (51.6%), serta tingkat konsekuensi (*consequence*) bersifat *important* (58.1%).
3. Hasil evaluasi dan pengendalian risiko menunjukkan sebagian besar tingkatan risiko kegiatan *finishing* bersifat *priority 3* (51.6%).

B. Saran

Berdasarkan penelitian yang telah dilakukan di industri mebel Kec. Somba Opu, Kab. Gowa pada bagian *finishing* saran yang dapat diberikan oleh peneliti yaitu:

1. Pekerja pada kegiatan *finishing* di Industri mebel Kec. Somba Opu, Kab. Gowa, sangat perlu dilakukan peningkatan kesadaran mengenai bahaya kimiawi di tempat kerja.
2. Pekerja diharapkan menggunakan alat pelindung diri secara lengkap untuk mengurangi tingkat paparan risiko di tempat kerja yang dapat mengakibatkan kecenderungan mengalami risiko dan keparahan risiko yang memerlukan penanganan medis.

3. Industri mebel diharapkan bekerja sama dengan pemerintah untuk melakukan realisasi upaya pengendalian melalui *safety talk* setiap sebelum melaksanakan pekerjaan, penguatan pada pengawasan pekerja dalam menggunakan APD secara lengkap, penguatan pada upaya pemeliharaan semua sarana dan prasarana agar pekerja aman dalam bekerja.



DAFTAR PUSTAKA

- Abdullah “Ringkasan Tafsir Ibnu katsir” Jakarta: Pustaka Imam Asy-Syafi’i, 2008.
- Afifah, Niswah “Faktor-faktor yang Berhubungan dengan Kejadian Dermatitis Kontak pada Pekerja Proses *Finishing* Meubel Kayu di Wilayah Ciputat Timur Tahun 2012” *Skripsi*, Jakarta: Fakultas Kedokteran dan Ilmu Kesehatan, Universitas Islam Negeri Syarif Hidayatullah, 2012.
- Aji, Satria Dimas dkk “Dampak Paparan Debu Kayu Terhadap Keluhan Kesehatan Pekerja Mebel Sektor Informal di Sindang Galih Kelurahan Kahuripan Kecamatan Tawang Kota Tasikmalaya Tahun 2012” *Jurnal*, Tasikmalaya: Fakultas Ilmu Kesehatan, Universitas Siliwangi, 2012.
- Andini, Fauzia “Risk Factors of Low Back Pain in Workers” *Jurnal*, Lampung: Faculty of Medicine, Universitas Lampung, 2015.
- AS/NZS. “Risk Management” Australian Standard/New Zealand Standard 4360:2004. 2004
- Badan Penyelenggara Jaminan Sosial (BPJS) Ketenagakerjaan “ Jumlah kecelakaan kerja di Indonesia Masih Tinggi”, <http://www.bpjsketenagakerjaan.go.id/berita/5769/Jumlah-kecelakaan-kerja-di-Indonesia-masih-tinggi.html> : 11 Januari 2016
- Bramasto, Tegar dan Intan Zainafree “Penggunaan *Job Safety Analysis* dalam Identifikasi Risiko Kecelakaan Kerja di Bagian *workshop* PT. Total Dwi Daya Kota Semarang” *Jurnal*, Semarang: Jurusan Ilmu Kesehatan Masyarakat, Fakultas Ilmu Keolahragaan, Universitas Negeri Semarang Indonesia, 2015.
- Dharmawirawan, Dimas Ari dan Robiana Modjo “ Identifikasi Bahaya Keselamatan dan Kesehatan Kerja pada Penangkapan Ikan Nelayan Muroami” *Jurnal*, Depok: Fakultas Kesehatan Masyarakat, Universitas Indonesia, 2012.
- Ernawati, Desrina dan Abdul Rohim Tualeka “Risk Assessment dan Pengendalian Risiko pada Sektor Pertanian” *Jurnal*, Surabaya: Departemen Kesehatan dan Keselamatan Kerja, Fakultas Kesehatan Masyarakat, Universitas Airlangga, 2013.
- Handayani, Wiena, “Identifikasi Bahaya Keselamatan Dan Upaya Pengendalian Pada Proses Pengelasan Listrik Di Bengkel Umum Unit 5-7 Pt.Indonesia Power Ubp Suralaya Tahun 2009”, *Laporan Magang*, Jakarta: Universitas Islam Negeri Syarif Hidayatullah Jakarta, 2009.
- Hudayana, MG. Catur Yuantari, Supriyono Asfawi “Identifikasi Risiko Bahaya Keselamatan Dan Kesehatan Kerja (K3) Pada Pekerja Meubel Ud. Mita Furniture Kalinyamatan Jepara Tahun 2013”, *Jurnal*, Semarang: Program Studi Kesehatan Masyarakat Fakultas Kesehatan Universitas Dian Nuswantoro, 2013.

- International Labour Organization “Press Release International Labour Organization”, http://www.ilo.org/global/about-the-ilo/media-centre/press-release/WCMS_211627/lang-en/indeks.htm: 27 November 2016.
- Irjayanti, Apriyana dkk “Hubungan Kadar Debu Terhirup (*Respirable*) dengan Kapasitas Vital Paksa Paru pada Pekerja Mebel Kayu di Kota Jayapura”, *Jurnal*, Indonesia: Jurnal Kesehatan Lingkungan Indonesia, 2012.
- Irwan, Siti Khaerani “Studi Penilaian Risiko Keselamatan Kerja Pada Kegiatan *Working at Height, Lifting* dan *Electrical* di Thermal Operation Departmen *Maintenance and Utilities* di PT Vale Indonesia TBK 2015.” *Jurnal*, Makassar: Fakultas Kedokteran dan Ilmu Kesehatan, 2015.
- Kementrian Agama RI “Al-Quran Al-Karim dan Terjemahnya” Surabaya: Halim Publishing & Distributing, 2014.
- Kementerian Kesehatan RI “Situasi Kesehatan Kerja”, Pusat Data dan Informasi Kementerian Kesehatan RI, 2015
- Lidwa Pusaka i-Software “*Kitab 9 Imam Hadits*” 25 Juli 2017.
- Listyowati, Wiwin, “Analisis Tingkat Risiko Keselamatan Kerja Pada Proses Pemintalan (*Spinning*) Di Bagian Produksi PT. Unitex Tbk Tahun 2010 (Studi Kualitatif)”, *Skripsi*, Jakarta: Program Studi Kesehatan Masyarakat Fakultas Kedokteran Dan Ilmu Kesehatan Universitas Islam Negeri Syarif Hidayatullah Jakarta, 2010.
- Ma’rufi, Isa “Efek Paparan Debu Kayu Terhadap Gangguan Faal Paru”, *Jurnal*, Jember: Kesehatan Masyarakat, Universitas Jember, 2016.
- Mahardika, Tanjung dan Darminto Pujotomo “Perancangan Fasilitas Kerja untuk Mengurangi Keluhan *Musculoskeletal Disorders* (MSDS) dengan Metode *Rapid Entire Body Assesment* pada Pekerja Pembuatan Paving dan batako pada UKM Usaha Baru” *Jurnal*, Semarang: Program Studi Teknik Industri, Universitas Diponegoro, 2014.
- Mulyati, Sri dkk “Pengaruh Paparan Debu Terhadap Kapasitas Vital Paru pada Industri Meubel di Kota Bengkulu Tahun 2013” *Jurnal*, Bengkulu: Poltekkes Kemenkes Bengkulu, 2013.
- Nur’ani, Fitri “Hubungan Intensitas Kebisingan Beban Kerja Fisik dan Karakteristik Responden dengan Kelelahan Kerja Umum pada Pekerja Mebel Informal”, *Skripsi*, Jember : Bagian Kesehatan Lingkungan dan Kesehatan Keselamatan Kerja Fakultas Kesehatan Masyarakat Universitas Jember, 2015.
- Phoya, Sarah, “Health And Safety Risk Management In Building Construction Sites In Tanzania: The Practice of Risk Assessment, Communication and Control” *Journal International*, Sweden: Department of Architecture Chalmers University Of Technology Gothenburg, Sweden, 2012.
- Pratama, Khurnia Kusumas Adi, “Identifikasi dan Analisis Risiko Keselamatan dan Kesehatan Kerja pada Area Produksi di Rumah Potong Ayam PT. Sierad Produce, Tbk”, *Skripsi*, Depok: Universitas Indonesia, 2012.
- Santosa, I Gede “Pengaruh Penerapan Ergonomi pada Fasilitas Kerja Terhadap Produktivitas Pekerja Pembungkus Dodol di Desa Penglatan Kabupaten Buleleng”, *Jurnal*, Bali: Jurusan Teknik Mesin Politeknik Negeri Bali, 2015.

- Sari, Vinda Octavia, "Identifikasi bahaya dan penilaian risiko pada proses produksi snack dan candy di pt. poly meditra Indonesia jaten anak perusahaan pt tiga pilar sejahtera food, tbk sragen.. 2011", *Laporan Khusus*, Surakarta: Program Diploma Hiperkes Dan Keselamatan Kerja Universitas Sebelas Maret, 2011.
- Septianingrum, Winda Utamy, "Penilaian Risiko Keselamatan Kerja Pada Proses Pemasangan Ring Kolom Dan Pemasangan Bekisting Di Ketinggian Pada Pembangunan Gedung Xy Oleh Pt. X Tahun 2011" *Skripsi*, Depok: Fakultas Kesehatan Masyarakat Departemen Keselamatan Dan Kesehatan Kerja. Depok, 2012.
- Silviyani, Velina dkk. "Hubungan Posisi Bekerja Petani Lansia dengan Risiko Terjadinya Nyeri Punggung Bawah di Wilayah Kerja Puskesmas Sumberjambe Kabupaten Jember", Jember: Program Studi Ilmu Keperawatan, Universitas Jember, 2013.
- Simanjuntak, Risma Adelina, "Penilaian Faktor-Faktor Resiko Pada Saat Melakukan Pekerjaan Dengan Metode Manual Tasks Risk Assessment", *Jurnal*, Yogyakarta: Teknik Industri, Institut Sains & Teknologi AKPRIND Yogyakarta, 2012.
- Soputan, Gabby E. M. dkk, "Manajemen Risiko Kesehatan dan Keselamatan Kerja (K3)", *Jurnal*, Manado: Pascasarjana Teknik Sipil, Universitas Sam Ratulangi, 2014.
- Sundari, Komang Nelly "Sikap Kerja yang Menimbulkan Keluhan Muskuloskeletal dan Meningkatkan Beban Kerja pada Tukang Bentuk Keramik", *Jurnal*, Bali: Badan Pengkajian dan Penerapan Teknologi (BPPT), 2011.
- Supriyadi dan Fauzi Ramdan "Identifikasi Bahaya dan Penilaian Risiko pada Divisi Boiler Menggunakan Metode *Hazard Identification Risk Assesment and Risk Control* (HIRARC)", *Jurnal*, Gontor: Universitas Serang Raya, 2017.
- Wachyudi, Yusuf, "Identifikasi Bahaya, Analisis, Dan Pengendalian Risiko Dalam Tahap Desain Proses Produksi Minyak & Gas Di Kapal *Floating Production Storage & Offloading* (Fpso) Untuk Proyek Petronas Bukit Tua Tahun 2010", *Tesis*, Depok: Fakultas Kesehatan Masyarakat Program Magister Keselamatan & Kesehatan Kerja Depok, 2010.
- Wulandari, Septia, "Identifikasi Bahaya, Penilaian, Dan Pengendalian Risiko Area Produksi *Line 3* Sebagai Upaya Pencegahan Kecelakaan Kerja Di Pt. Coca Cola Amatil Indonesia *Central Java*", *Laporan Khusus*, Surakarta: Program Diploma III Hiperkes Dan Keselamatan Kerja Fakultas Kedokteran Universitas Sebelas Maret, 2011.

LAMPIRAN 1 : WORKSHEET

A. Worksheet Job Safety Analysis (JSA)

Nama Pekerjaan:	Halaman:	JSA No.	Tanggal:	Baru / Revisi : Baru
Peralatan:			Analisis oleh:	
Bagian:				
APD yang diperlukan:				
Langkah Kerja	Bahaya		Pengendalian	

B. Worksheet Penilaian Risiko (AS/NZS 4360 : 2004)

No. :

Nama Pekerjaan :

Tanggal Pekerjaan :

No.	Langkah Kerja	Risiko	Risk Analysis			Total	Risk Rating
			E	P	C		

C. Worksheet Job Safety Analysis (JSA) & (AS/NZS 4360 : 2004) (Modified)

No. :

Nama Pekerjaan :

Tanggal Pekerjaan :

No.	Langkah Kerja	Bahaya	Risiko	Risk Analysis			Total	Risk Rating	Pengendalian
				E	P	C			

LAMPIRAN 2 : KUESIONER PENELITIAN

IMPLEMENTASI *JOB SAFETY ANALYSIS (JSA)* PADA KEGIATAN *FINISHING* DI INDUSTRI MEBEL KEC. SOMBA OPU,
KAB. GOWA 2017

A. Umum

Bapak/ibu yang terhormat,

Pernyataan yang ada dalam kuesioner ini hanya semata-mata untuk data penelitian dalam rangka penyusunan Skripsi dengan judul “Implementasi *Job Safety Analysis (JSA)* pada kegiatan *finishing* di Industri Mebel Kec. Somba Opu, Kab. Gowa 2017”.

Dibawah ini ada beberapa kelompok pertanyaan yang semuanya berkaitan dengan kecelakaan kerja yang mungkin terjadi. Bapak/ibu kami harapkan untuk memberikan penilaian terhadap pertanyaan tersebut sesuai dengan pendapat dan pandangan bapak/ibu.

B. Identitas Responden

- a. Usia :tahun
- b. Jenis kelamin : 1. Pria 2. Wanita
- c. Tingkat pendidikan:

d. Lama bekerja :tahun

C. Petunjuk Pengisian Kuesioner

- a. Mohon diberi tanda silang (√) pada jawaban yang Bapak/Ibu anggap paling sesuai.
- b. Setiap pernyataan hanya membutuhkan satu jawaban saja.
- c. Mohon memberikan jawaban yang sebenarnya.

Pendapat Bapak/Ibu atas pernyataan yang diajukan dinyatakan dalam skala 1 s/d 6 yang memiliki makna sebagai berikut:

Tingkat Paparan (*Exposure*) untuk metode analisis semi kuantitatif (AS/NZS 4360 : 2004)

Skala	Definisi	√
1	Sangat Sering (sering terjadi dalam sehari)	(SS)
2	Sering (terjadi sekali dalam sehari)	(S)
3	Kadang-Kadang (1 kali seminggu sampai 1 kali sebulan)	(KK)
4	Tidak Sering (1 kali sebulan sampai 1 kali setahun)	(TS)
5	Jarang (diketahui kapan terjadinya)	(J)
6	Sangat Jarang (tidak diketahui kapan terjadinya)	(SJ)

Kuesioner

No.	Proses Produksi	Langkah Kerja	Bahaya	Risiko	SS	S	KK	TS	J	SJ
	<i>Finishing</i>	Pengamplasan atau penghalusan permukaan mebel								
		Pendempulan lubang dan sambungan								
		Pemutihan mebel dengan H ₂ O ₂								
		Pemelituran atau <i>sanding sealer</i>								
		Pengecatan dengan <i>wood stain</i> atau bahan pewarna lain								

		Pengilapan dengan menggunakan <i>melamine clear</i>								
--	--	---	--	--	--	--	--	--	--	--

Tingkat Konsekuensi (*Consequence*) untuk metode analisis semi kuantitatif (AS/NZS 4360 : 2004)

Skala	Definisi	√
1	Bencana besar (kerusakan fatal/parah dari beragam fasilitas, aktivitas dihentikan)	(BB)
2	Bencana (kejadian yang berhubungan dengan kematian, kerusakan permanen yang bersifat kecil terhadap lingkungan)	(B)
3	Sangat serius (terjadi cacat permanen/penyakit parah, kerusakan lingkungan tidak permanen)	(SS)
4	Serius (terjadi dampak yang serius tapi bukan cedera dan penyakit parah yang permanen, sedikit berakibat buruk bagi lingkungan)	(S)
5	Penting (membutuhkan penanganan medis, terjadi emisi buangan, di luar lokasi tetapi tidak menimbulkan kerusakan)	(P)
6	Tampak (terjadi cedera atau penyakit ringan memar bagian tubuh, kerusakan kecil, kerusakan ringan dan terhentinya proses kerja sementara waktu)	(T)

Kuesioner

No.	Proses Produksi	Langkah Kerja	Bahaya	Risiko	BB	B	SS	S	P	T
	<i>Finishing</i>	Pengamplasan atau penghalusan permukaan mebel								
		Pendempulan lubang dan sambungan								
		Pemutihan mebel dengan H ₂ O ₂								
		Pemelituran atau <i>sanding sealer</i>								
		Pengecatan dengan <i>wood stain</i> atau bahan pewarna lain								

		Pengilapan dengan menggunakan <i>melamine clear</i>								
--	--	---	--	--	--	--	--	--	--	--

Tingkat Kemungkinan (*Probablity*) untuk metode analisis semi kuantitatif (AS/NZS 4360 : 2004)

Skala	Definisi	√
1	Sering terjadi (kejadian yang paling sering terjadi)	(ST)
2	Cenderung terjadi (kemungkinan terjadinya kecelakaan 50:50)	(CT)
3	Tidak biasa (tidak biasa terjadi namun mempunyai kemungkinan untuk terjadi)	(TB)
4	Kemungkinan kecil (kejadian yang kecil kemungkinannya terjadi)	(KK)
5	Jarang terjadi (tidak pernah terjadi kecelakaan selama tahun-tahun pemaparan namun mungkin saja terjadi)	(JT)
6	Hampir tidak mungkin terjadi (sangat tidak mungkin terjadi)	(HT)


Kuesioner

No.	Proses Produksi	Langkah Kerja	Bahaya	Risiko	ST	CT	TB	KK	JT	HT
	<i>Finishing</i>	Pengamplasan atau penghalusan permukaan mebel								

		Pendempulan lubang dan sambungan											
		Pemutihan mebel dengan H ₂ O ₂											
		Pemelituran atau <i>sanding sealer</i>											
		Pengecatan dengan <i>wood stain</i> atau bahan pewarna lain											
		Pengilapan dengan menggunakan <i>melamine clear</i>											



LAMPIRAN 3: DOKUMENTASI PENELITIAN



Gambar 1. Pengamplasan



Gambar 2. Pendempulan



Gambar 3. Penyemprotan



Gambar 4. Pemelituran



Gambar 5. Pengecatan dengan *woodstain*



Gambar 6. Penyemprotan *melamic clear*

RIWAYAT PENELITI



Ahmad Anugerah lahir di Watampone, 22 November 1995, merupakan Anak ke empat dari empat bersaudara, putra dari pasangan Rahmat Sulaiman dan Andi Haeri. Peneliti dibesarkan di lingkungan Bugis Bone dan keluarga yang sederhana. Memulai pendidikannya di TK Tenri Pakkua Kab. Bone pada usia 5 tahun. Kemudian melanjutkan pendidikan pada usia 6 tahun di SD Negeri 22 Jeppe'e pada tahun 2001-2007 dan melanjutkan pendidikan ke tingkat Sekolah Menengah Pertama di SMP Negeri 4 Kab. Bone pada tahun 2007-2010. Selanjutnya peneliti melanjutkan pendidikannya di SMA Negeri 1 Kab. Bone pada tahun 2010-2013.

Pada tahun 2013, Peneliti melanjutkan pendidikan di Universitas Islam Negeri Alauddin Makassar untuk menimba ilmu sampai jenjang Strata Satu. Peneliti memilih Jurusan Kesehatan Masyarakat di Fakultas Kedokteran dan Ilmu Kesehatan peminatan Kesehatan dan Keselamatan Kerja (K3).

Selama mengenyam pendidikan di UIN Alauddin Makassar, Peneliti tidak hanya aktif dalam perkuliahan melainkan juga aktif dalam organisasi intra kampus maupun ekstra, diantaranya adalah sebagai koordinator Div. Akhlak & Moral HMJ Kesehatan Masyarakat UIN Alauddin Makassar dan sebagai anggota Relawan Rumah Zakat (RZ) Makassar.