


**PENGARUH KECINTAAN UANG DAN RELIGIUSITAS TERHADAP  
PERSEPSI ETIS BISNIS ANGGOTA HIMPUNAN PENGUSAHA  
MUDA INDONESIA (HIPMI) SULAWESI SELATAN  
DENGAN VARIABEL MODERASI *GENDER***



Diajukan untuk Memenuhi Salah Satu Syarat Meraih Gelar Sarjana Ekonomi Jurusan  
Manajemen Pada Fakultas Ekonomi dan Bisnis Islam UIN Alauddin Makassar

UNIVERSITAS ISLAM NEGERI  
**ALAUDDIN**  
M A K A S S A R

Oleh:

**SITTI RAHMA**  
**NIM: 10600113115**

**FAKULTAS EKONOMI DAN BISNIS ISLAM  
UNIVERSITAS ISLAM NEGERI ALAUDDIN MAKASSAR**

**2017**

## PERNYATAAN KEASLIAN SKRIPSI

Mahasiswa yang bertanda tangan di bawah ini :

Nama : Sitti Rahma

NIM : 10600113115

Tempat/Tgl. Lahir : Solo, 25 Juni 1995

Jur/Prodi/Konsentrasi : Manajemen/ Keuangan

Fakultas/Program : Ekonomi & Bisnis Islam

Alamat : Perumahan Mutiara Indah Village Blok 28i.

Judul : Pengaruh Kecintaan Uang dan Religiusitas Terhadap Persepsi Etis Bisnis Anggota Himpunan Pengusaha Muda Indonesia (HIPMI) Sulawesi Selatan Dengan Variabel Moderasi *Gender*

Menyatakan dengan sesungguhnya dan penuh kesadaran bahwa skripsi ini benar adalah hasil karya sendiri. Jika di kemudian hari terbukti bahwa ia merupakan duplikat, tiruan, plagiat, atau dibuat oleh orang lain, sebagian atau seluruhnya, maka skripsi dan gelar yang diperoleh karenanya batal demi hukum.

Makassar, 17 Agustus 2017

Penyusun,

**Sitti Rahma**  
**10600113115**



KEMENTERIAN AGAMA  
UNIVERSITAS ISLAM NEGERI ALAUDDIN MAKASSAR  
FAKULTAS EKONOMI DAN BISNIS ISLAM

Kampus I : Jl. Sultan Alauddin No. 63 Makassar ■ (0411) 864924, Fax. 864923  
Kampus II : Jl. H.M. Yasin Limpo Romangpolong – Gowa . ■ 424835, Fax424836

PENGESAHAN SKRIPSI

Skripsi yang berjudul, "*Pengaruh Kecintaan Uang dan Religiusitas terhadap Persepsi Etis Bisnis Anggota Himpunan Pengusaha Muda (HIPMI) Sulawesi Selatan dengan Variabel Moderasi Gender*", yang disusun oleh *Sitti Rahma* NIM: 10600113115, mahasiswa Jurusan Manajemen pada Fakultas Ekonomi dan Bisnis Islam Universitas Islam Negeri Alauddin Makassar, telah diuji dan dipertahankan dalam sidang munaqasyah yang diselenggarakan pada hari Senin, tanggal 28 Agustus 2017, bertepatan dengan 06 Dzulhijjah 1438 H, dinyatakan telah dapat diterima sebagai salah satu syarat untuk memperoleh gelar Sarjana pada Fakultas Ekonomi dan Bisnis Islam, Jurusan Manajemen (dengan beberapa perbaikan).

Makassar, 28 Agustus 2017 M

06 Dzulhijjah 1438 H

DEWAN PENGUJI

Ketua	: Prof. Dr. H. Ambo Asse., M.Ag.	(.....)
Sekretaris	: Prof. Dr. H. Muslimin Kara., M.Ag.	(.....)
Munaqisy I	: Dr. Abdul Wahab, SE, M.Si	(.....)
Munaqisy II	: Ahmad Efendi, SE, M.M.	(.....)
Pembimbing I	: Dr. Syaharuddin, M.Si	(.....)
Pembimbing II	: Dr. Alim Syariati, SE, M.Si	(.....)

Diketahui oleh:

Dekan Fakultas Ekonomi dan Bisnis Islam

UIN Alauddin Makassar

Prof. Dr. H. Ambo Asse, M. Ag

NIP: 19581022 198703 1 002

## DAFTAR ISI


<b>JUDUL</b> .....	<b>i</b>
<b>PERNYATAAN KEASLIAN SKRIPSI</b> .....	<b>ii</b>
<b>PENGESAHAN SKRIPSI</b> .....	<b>iii</b>
<b>KATA PENGANTAR</b> .....	<b>iv</b>
<b>DAFTAR ISI</b> .....	<b>vii</b>
<b>DAFTAR TABEL</b> .....	<b>ix</b>
<b>DAFTAR GAMBAR</b> .....	<b>xi</b>
<b>ABSTRAK</b> .....	<b>xii</b>
<b>BAB I : PENDAHULUAN</b> .....	<b>1-20</b>
A. Latar Belakang Masalah .....	1
B. Rumusan Masalah .....	6
C. Pengembangan Hipotesis .....	6
D. Definisi Operasional dan Ruang Lingkup Penelitian .....	10
E. Penelitian Terdahulu .....	15
F. Tujuan dan Manfaat Penelitian .....	19
<b>BAB II : TINJAUAN PUSTAKA</b> .....	<b>21-45</b>
A. Tinjauan Islam Tentang Kecintaan Uang dan Religiusitas Terhadap Persepsi Etis .....	21
B. Teori Perkembangan Moral Kognitif .....	25
C. Kecintaan Uang .....	30
D. Religiusitas .....	32
E. Gender .....	36
F. Persepsi Etis Bisnis .....	40
G. Kerangka Pemikiran .....	44
<b>BAB III : METODOLOGI PENELITIAN</b> .....	<b>46-59</b>
A. Jenis dan Lokasi Penelitian .....	46
B. Pendekatan Penelitian .....	46
C. Populasi dan Sampel .....	47
D. Jenis dan Sumber data .....	48
E. Metode Pengumpulan Data .....	48

F. Instrumen Penelitian.....	48
G. Metode Analisis Data .....	50
<b>BAB IV : HASIL PENELITIAN DAN PEMBAHASAN .....</b>	<b>60-103</b>
A. Gambaran Umum Objek Penelitian .....	60
B. Gambaran Responden .....	71
C. Hasil Uji Kualitas Data .....	80
D. Hasil Uji Asumsi Klasik.....	82
E. Hasil Uji Hipotesis .....	88
F. Pembahasan .....	97
<b>BAB V : PENUTUP .....</b>	<b>104-106</b>
A. Kesimpulan.....	104
B. Keterbatasan Penelitian .....	105
C. Implikasi Penelitian.....	105
<b>DAFTAR PUSTAKA.....</b>	<b>107-111</b>
<b>LAMPIRAN</b>	
<b>DAFTAR RIWAYAT HIDUP</b>	

## DAFTAR TABEL

Tabel 1.1 : Dimensi dan Indikator Variabel Kecintaan Uang ( $X_1$ ).....	11
Tabel 1.2 : Dimensi dan Indikator Variabel Religiusitas ( $X_2$ ).....	12
Tabel 1.3 : Dimensi dan Indikator Persepsi Etis (Y) .....	14
Tabel 1.4 : Penelitian Terdahulu .....	15
Tabel 4.1 : Susunan BPP HIPMI.....	63
Tabel 4.2 : Tingkat Pengembalian Kuesioner.....	72
Tabel 4.3 : Karakteristik Responden Berdasarkan Jenis Kelamin .....	73
Tabel 4.4 : Karakteristik Responden Berdasarkan Usia.....	73
Tabel 4.5 : Statistik Deskriptif Variabel .....	74
Tabel 4.6 : Ikhtisar Rentang Skala Variabel .....	76
Tabel 4.7 : Deskripsi Item Pernyataan Variabel Kecintaan Uang .....	76
Tabel 4.8 : Deskripsi Item Pernyataan Variabel Religiusitas .....	78
Tabel 4.9 : Deskripsi Item Pernyataan Variabel Persepsi Etis Bisnis.....	79
Tabel 4.10 : Hasil Uji Validitas.....	80
Tabel 4.11 : Hasil Uji Realibilitas.....	82
Tabel 4.12 : Hasil Uji Normalitas - One Sample Kolmogorov-Smirnov.....	83
Tabel 4.13 : Hasil Uji Multikoleniaritas .....	86
Tabel 4.14 : Hasil Uji Heteroskedastisitas – Uji Glejser .....	88
Tabel 4.15 : Hasil Uji Koefisien Determinasi.....	89
Tabel 4.16 : Hasil Uji F – Uji Simultan .....	90
Tabel 4.17 : Hasil Uji T - Parsial .....	90

Tabel 4.18 : Hasil Uji Koefisien Determinasi.....	93
Tabel 4.19 : Hasil Uji F – Uji Simultan .....	94
Tabel 4.20 : Hasil Uji T - Parsial .....	94



## DAFTAR GAMBAR

Gambar 2.1 : Kerangka Pikir.....	45
Gambar 4.1 : Histogram.....	84
Gambar 4.2 : Hasil Uji Normalitas .....	85
Gambar 4.3 : Hasil Heteroskedas .....	87





## ABSTRAK

**Nama** : Sitti Rahma  
**Nim** : 10600113115  
**Judul** : **Pengaruh Kecintaan Uang dan Religiusitas Terhadap Persepsi Etis Bisnis Anggota Himpunan Pengusaha Muda Indonesia (HIPMI) Sulawesi Selatan Dengan Variabel Moderasi Gender**

---

Penelitian ini bertujuan untuk menguji pengaruh kecintaan uang dan religiusitas terhadap persepsi etis bisnis anggota Himpunan Pengusaha Muda Indonesia (HIPMI) Sulawesi Selatan dengan *gender* sebagai variabel moderating. Penelitian ini merupakan penelitian kuantitatif dengan pendekatan deskriptif. Populasi dalam penelitian ini adalah seluruh anggota Himpunan Pengusaha Muda Indonesia (HIPMI) Sulawesi Selatan. Teknik pengambilan sampel menggunakan sampel eksidental yang dimana sampel ini merupakan teknik penentuan sampel berdasarkan kebetulan, yaitu siapa saja secara keseluruhan bertemu dengan peneliti dapat digunakan sebagai sampel bila dipandang orang itu cocok sebagai sumber data, adapun sampel dalam penelitian ini berjumlah 61 responden.

Data yang digunakan dalam penelitian merupakan data primer yang dikumpulkan melalui survei kuesioner secara langsung. Analisis data menggunakan analisis regresi linear berganda dan analisis regresi moderating dengan pendekatan analisis *Moderated Regression Analysis* (MRA). Analisis regresi linear berganda untuk hipotesis kecintaan uang dan religiusitas. Analisis regresi linear berganda dengan uji analisis *Moderated Regression Analysis* (MRA) untuk hipotesis kecintaan uang dan religiusitas yang dimoderasi oleh *gender*.

Hasil penelitian dengan analisis regresi linear berganda menunjukkan bahwa kecintaan uang berpengaruh negatif dan signifikan terhadap persepsi etis bisnis dan religiusitas berpengaruh positif terhadap persepsi etis bisnis. Analisis variabel moderating dengan pendekatan analisis *Moderated Regression Analysis* (MRA) menunjukkan bahwa *gender* tidak mampu memoderasi kecintaan uang, terhadap persepsi etis bisnis. Namun mampu memoderasi religiusitas terhadap persepsi etis bisnis.

**Kata kunci** : *Kecintaan Uang, Religiusitas, Persepsi Etis Bisnis, Gender.*

## **BAB I**

### **PENDAHULUAN**

#### ***A. Latar Belakang***

Aktivitas bisnis saat ini tidak dapat dilepaskan dari aspek etika. Etika bisnis merupakan cara-cara untuk melakukan kegiatan bisnis yang mencakup seluruh aspek yang berkaitan dengan individu, perusahaan, industri dan juga masyarakat. Pengertian tersebut mencakup bagaimana menjalankan bisnis secara adil, dengan mengubah pandangan dunia tentang etika bisnis agar tatanan ekonomi dunia semakin membaik. Bisnis tanpa etika menyebabkan para penguasa dan pebisnis akan menjadi tidak terkendali dan menghalalkan segala cara untuk mencapai tujuannya (Bertens, 2002).

Berbagai kasus pelanggaran etika bisnis yang terjadi di Indonesia seperti adanya skandal investasi ilegal dimana Otoritas Jasa Keuangan (OJK) dan Satuan Tugas Penanganan Dugaan Tindakan Melawan Hukum di Bidang Penghimpunan Dana Masyarakat dan Pengelolaan Investasi (Satgas Waspada Investasi) kembali menemukan enam kegiatan usaha penawaran investasi yang tidak memiliki izin dari otoritas manapun dalam menawarkan produknya yang berpotensi merugikan masyarakat. Keenam perusahaan tersebut adalah PT Compact Sejahtera Group, PT Inti Benua Indonesia, PT Inlife Indonesia, Koperasi Segitiga Bermuda, PT Cipta Multi Bisnis Group, dan PT Mi One Global Indonesia. (DetikFinance.com, 11 Januari 2016)

Selain kasus investasi ilegal, terdapat pula berbagai kasus penyuapan seperti yang menimpa Emirsyah Satar dan Soetikno Soedarjo terkait pengadaan mesin

pesawat Garuda (Tempo.co, jumat 03/02/2017). Mengacu pada persoalan pelanggaran etika bisnis tersebut seharusnya tidak terjadi pada semua orang apabila dalam praktek bisnis yang dijalankan selama ini menggunakan etika bisnis. Tapi permasalahannya para pelaku tidak menggunakan etika dalam berbisnis sehingga mereka mampu menghalalkan segala macam cara untuk mencapai semua tujuannya. Sementara dalam berbisnis, hak-hak dalam keuntungan berbisnis sudah mereka raih sedangkan kewajiban yang seharusnya mereka jalankan tidak dilakukan.

Siagian menyebutkan bahwa setidaknya ada 4 alasan mengapa mempelajari etika sangat penting: a) etika memandu manusia dalam memilih berbagai keputusan yang dihadapi dalam kehidupan, b) etika merupakan pola perilaku yang didasarkan pada kesepakatan nilai-nilai sehingga kehidupan yang harmonis dapat tercapai, c) dinamika dalam kehidupan manusia menyebabkan perubahan nilai-nilai moral sehingga perlu dilakukan analisa dan ditinjau ulang, d) etika mendorong tumbuhnya naluri moralitas dan mengilhami manusia untuk sama-sama mencari, menemukan dan menerapkan nilai-nilai hidup yang hakiki. Penerapan etika yang tepat dalam dunia pendidikan perlu untuk ditingkatkan, sehingga tindakan yang dijalankan oleh calon akuntan sudah mulai terkontrol (Luayyi)

Conroy dan Emerson (2002) mengemukakan bahwa etika secara konseptual memiliki kecenderungan dipandang sebagai suatu sistem nilai apa yang baik dan buruk bagi manusia dan masyarakat. Batasan-batasan nilai normatif dalam interaksi dengan masyarakat dan lingkungannya itulah yang kemudian dapat dikatakan sebagai nilai-nilai etika. Korupsi, kolusi, dan nepotisme merupakan masalah nasional yang

memiliki konotasi etika yang kental. Aspek-aspek etis ini sebagian besar justru terkait dengan sektor ekonomi dan bisnis.

Disisi lain persepsi etis seseorang menurut Elias dan Farag (2010), dapat dipengaruhi oleh faktor psikologis, yakni kecintaan individu terhadap uang. Uang merupakan sarana untuk memenuhi kebutuhan hidup seseorang. Uang juga memiliki peranan yang sangat penting dalam lalu lintas perekonomian dan pergaulan masyarakat suatu negara. Oleh sebab itu uang harus bisa dimanajemen dengan baik oleh pemiliknya. Kecintaan seseorang akan uang (*the love of money*) sering dikonotasikan secara negatif dan dianggap tabu di kalangan masyarakat tertentu. Pemahaman akan kecintaan seseorang terhadap uang dianggap penting karena kecintaan akan uang dapat menumbuhkan perilaku yang positif maupun yang negatif. Tang dan Chiu (2003), misalnya menunjukkan bahwa kecintaan akan uang yang tinggi akan mengakibatkan seseorang menjadi tamak dan kurang bisa bekerja dengan baik dengan rekan-rekan mereka.

Tang melaporkan bahwa etika uang (*money ethics*) atau cinta uang seseorang memiliki pengaruh yang signifikan dan langsung pada perilaku yang tidak etis (Basri,2015). Ini berarti bahwa orang-orang dengan perilaku etika uang yang tinggi (cinta uang) yang menempatkan kepentingan yang besar pada uang akan kurang etis dan sensitif daripada orang dengan etika uang yang rendah.

Setiap manusia memiliki naluri religiusitas, yaitu naluri untuk berkepercayaan. Naluri itu muncul bersamaan dengan hasrat memperoleh kejelasan tentang hidup dan alam raya yang menjadi lingkungan hidup sendiri. Keberagamaan

atau religiusitas diwujudkan dalam berbagai sisi kehidupan manusia. Aktivitas beragama bukan hanya terjadi ketika seseorang melakukan perilaku ritual (beribadah), tetapi juga ketika melakukan aktivitas lain yang didorong oleh kekuatan supra natural (Fauzan,2001).

Menurut Suhardiyanto, religiusitas adalah hubungan pribadi dengan pribadi ilahi yang maha kuasa, maha pengasih dan maha penyayang (Tuhan) yang berkonsekuensi hasrat untuk berkenaan kepada pribadi yang ilahi itu dengan melaksanakan kehendak-Nya dan menjauhi yang tidak dikehendaknya (larangannya). Hubungan pribadi yang baik dengan pribadi yang ilahi ini menurut Suhardiyanto memungkinkan orang untuk melihat kebaikan Tuhan dalam sesama, suatu sikap yang setelah tumbuh dan berkembang dalam diri seseorang akan membuahkkan cinta tidak hanya pada Tuhan saja tetapi juga pada sesama ciptaan Tuhan, baik itu manusia maupun alam ciptaan lain sehingga dalam hidup sehari-hari sebagai buahnya bagi manusia akan tumbuh atau muncul sikap saling menghargai, saling mencintai, dan muncul rasa sayang pada alam lingkungannya, sehingga “kesejahteraan bersama, lahir batin” dapat terwujud (Fauzan,2001)

Menurut Glock & Stark, konsep religiusitas adalah rumusan brilian. Konsep tersebut melihat keberagaman seseorang bukan hanya dari satu atau dua dimensi, tetapi memperhatikan segala dimensi. Keberagaman dalam islam bukan hanya diwujudkan dalam bentuk ibadah ritual saja, tetapi juga dalam aktivitas-aktivitas lainnya. Sebagai suatu sistem yang menyeluruh, islam mendorong pemeluknya untuk beragama secara menyeluruh. Ada lima dimensi keberagaman seseorang yang dapat

diukur untuk mengetahui apakah seseorang tersebut religius atau tidak, yaitu dimensi keyakinan, dimensi praktek agama (ritual dan ketaatan), dimensi pengalaman, dimensi pengetahuan agama, dimensi pengamalan atau konsekuensi (Ancok, 1994).

Gender atau jenis kelamin adalah interpretasi mental dan kultural terhadap perbedaan kelamin dan hubungan antara laki-laki dan perempuan (Suliani, 2010). Berdasarkan Coate dan Frey (2000), terdapat dua pendekatan yang biasa digunakan untuk memberikan pendapat mengenai pengaruh gender terhadap perilaku etis maupun persepsi individu terhadap perilaku tidak etis, yaitu pendekatan struktural dan pendekatan sosialisasi. Pendekatan struktural, menyatakan bahwa perbedaan antara pria dan wanita disebabkan oleh sosialisasi awal terhadap pekerjaan dan kebutuhan-kebutuhan peran lainnya. Sosialisasi awal dipengaruhi oleh *reward* dan *insentif* yang diberikan kepada individu di dalam suatu profesi. Karena sifat dan pekerjaan yang sedang dijalani membentuk perilaku melalui sistem *reward* dan *insentif*, maka pria dan wanita akan merespon dan mengembangkan nilai etis dan moral secara bersama di lingkungan pekerjaan yang sama. Dengan kata lain, pendekatan struktural memprediksi bahwa baik pria maupun wanita didalam profesi tersebut akan memiliki perilaku etis yang sama.

Berdasarkan hal tersebut penulis tertarik untuk melakukan penelitian terkait dengan “Pengaruh Kecintaan Uang dan Religiusitas Terhadap Persepsi Etis Bisnis Anggota Pengusaha Muda Indonesia (HIPMI) Sulawesi Selatan Dengan Variabel Moderasi *Gender*”

## **B. Rumusan Masalah**

Berdasarkan latar belakang yang telah dikemukakan diatas, maka rumusan masalahnya adalah sebagai berikut :

1. Apakah kecintaan uang berpengaruh terhadap persepsi etis bisnis anggota Himpunan Pengusaha Muda Indonesia (HIPMI) Sulawesi Selatan?
2. Apakah religiusitas berpengaruh terhadap persepsi etis bisnis anggota Himpunan Pengusaha Muda Indonesia (HIPMI) Sulawesi Selatan?
3. Apakah *gender* memoderasi kecintaan uang terhadap persepsi etis bisnis anggota Himpunan Pengusaha Muda Indonesia (HIPMI) Sulawesi Selatan?
4. Apakah *gender* memoderasi religiusitas terhadap persepsi etis bisnis anggota Himpunan Pengusaha Muda Indonesia (HIPMI) Sulawesi Selatan?

## **C. Hipotesis**

Berdasarkan uraian pada kerangka pemikiran diatas dan untuk menjawab identifikasi masalah, maka penulis dapat merumuskan hipotesis sebagai berikut :

### **1. Pengaruh kecintaan uang terhadap persepsi etis bisnis**

Tang (2002) melaporkan bahwa perilaku *love of money* seseorang memiliki pengaruh yang signifikan dan langsung pada perilaku yang tidak etis . Ini berarti bahwa orang-orang dengan perilaku cinta uang atau *money ethic* yang tinggi akan menempatkan kepentingan yang besar pada uang akan kurang etis dan sensitif daripada orang dengan *money ethic* rendah . Dalam sebuah studi oleh Mitchell dan Mickel (1999) , uang berhubungan dengan kepribadian individu dan merupakan variabel sikap . Kecintaan Uang (*Love of money*) dan pertimbangan etis memiliki

hubungan yang negatif. Hal ini berarti bahwa semakin tinggi tingkat Kecintaan Uang (*Love of money*) yang dimiliki seseorang, maka akan semakin rendah pertimbangan etis yang dimilikinya, begitu pula sebaliknya. Hal ini disebabkan karena apabila seseorang memiliki kecintaan akan uang yang tinggi, maka ia akan berusaha untuk melakukan segala cara agar kebutuhannya terpenuhi namun tidak sesuai dengan etika.

Hubungan antara perilaku kecintaan uang (*love of money*) dan persepsi etis telah diteliti lebih lanjut di beberapa negara. Elias menguji hubungan *Love of money* apabila dikaitkan dengan persepsi etis menghasilkan hubungan yang negatif (Yeltsinta, 2013). Hal ini didukung oleh Tang dan Chiu (2003) yang memiliki pendapat bahwa etika uang seseorang memiliki dampak yang signifikan dan langsung pada perilaku yang tidak etis. Pemahaman akan kecintaan seseorang terhadap uang dianggap penting karena kecintaan akan uang dapat menumbuhkan perilaku yang positif maupun yang negatif. Tang dan Chiu (2003), misalnya menunjukkan bahwa kecintaan akan uang yang tinggi akan mengakibatkan seseorang menjadi tamak dan kurang bisa bekerja dengan baik dengan rekan-rekan mereka.

Berdasarkan teori di atas maka peneliti menduga bahwa

**H<sub>1</sub>** : Diduga kecintaan uang ( $X_1$ ) berpengaruh negatif dan signifikan terhadap persepsi etis bisnis (Y).

## **2. Pengaruh religiusitas terhadap persepsi etis bisnis**

Menurut Suhardiyanto, religiusitas adalah hubungan pribadi dengan pribadi ilahi yang maha kuasa, maha pengasih dan maha penyayang (Tuhan) yang berkonsekuensi hasrat untuk berkenan kepada pribadi yang ilahi itu dengan



melaksanakan kehendak-Nya dan menjauhi yang tidak dikehendaknya (larangannya). Hubungan pribadi yang baik dengan pribadi yang ilahi ini menurut Suhardiyanto memampukan orang untuk melihat kebaikan Tuhan dalam sesama, suatu sikap yang setelah tumbuh dan berkembang dalam diri seseorang akan membuahkkan cinta tidak hanya pada Tuhan saja tetapi juga pada sesama ciptaan Tuhan, baik itu manusia maupun alam ciptaan lain sehingga dalam hidup sehari-hari sebagai buahnya bagi manusia akan tumbuh atau muncul sikap saling menghargai, saling mencintai, dan muncul rasa sayang pada alam lingkungannya, sehingga “kesejahteraan bersama, lahir batin” dapat terwujud (Fauzan,2013)

Berdasarkan teori diatas maka peneliti menduga bahwa

**H<sub>2</sub>** : Diduga religiusitas (X<sub>2</sub>) berpengaruh positif dan signifikan terhadap persepsi etis bisnis (Y).

### **3. Pengaruh Gender Dalam Memoderasi Kecintaan Uang Terhadap Persepsi Etis Bisnis**

Seorang laki-laki dilihat dari tingkat *Love of money* cenderung memiliki tingkat kecintaan terhadap uang yang lebih tinggi daripada perempuan. Kebanyakan laki-laki tertuntut untuk memenuhi kebutuhan hidupnya serta berambisi untuk memperoleh pencapaian seperti jabatan, kekuasaan, serta predikat.

*Love of money* apabila dikaitkan dengan pertimbangan etis akan menghasilkan hubungan yang negatif. Namun, ada perdebatan antara laki-laki dan perempuan dalam cara mereka membuat keputusan etis. Laki-laki cenderung memiliki

pertimbangan etis lebih rendah dibandingkan dengan perempuan. Hal ini dikarenakan laki-laki lebih berani untuk mengambil resiko agar keinginannya tercapai. Sikula dan Costa (1994) meneliti mengenai gender dengan pertimbangan etis, dan hasilnya menunjukkan bahwa tidak terdapat perbedaan yang signifikan pada pertimbangan etis antara laki-laki dan perempuan. Sedangkan menurut Arlow (1991) dan Deshpande (1997) perempuan lebih berhati-hati dalam mengambil suatu tindakan dan berusaha untuk menghindari resiko yang merugikan dirinya dalam jangka panjang .

Berdasarkan teori diatas maka peneliti menduga bahwa:

**H<sub>3</sub>:** Gender akan memoderasi pengaruh antara kecintaan uang (*love of money*) ( $X_1$ ) terhadap persepsi etis bisnis.

#### **4. Pengaruh Gender Dalam Memoderasi Religiusitas Terhadap Persepsi Etis Bisnis**

Berbagai argumen menyatakan bahwa perempuan lebih religius dibandingkan dengan laki-laki. Hal ini disebabkan perempuan lebih sering berdoa dan lebih percaya kepada Tuhan. Argumen ini didukung oleh penelitian Pew Research Center tahun 2007 yang menyatakan bahwa perempuan mempunyai hubungan dengan suatu kepercayaan sebesar 86 persen, sementara laki-laki 79 persen. Sebanyak 77 persen perempuan juga memiliki suatu kepercayaan penuh tersendiri akan adanya Tuhan atau malaikat, sedangkan pada laki-laki hanya 65 persen.

Religiusitas apabila dikaitkan dengan persepsi etis bisnis, sesuai dengan hasil penelitian Peterson *et al* (2010) menunjukkan bahwa terdapat hubungan positif

signifikan antara *religiosity* dengan etika bisnis. Hasil penelitian Julianto dan Kamayanti juga menunjukkan bahwa *religiosity* berpengaruh pada persepsi etis mahasiswa akuntansi. Persepsi mengenai etis atau tidaknya perilaku antara laki-laki dan perempuan memiliki perbedaan. Perilaku etis Laki-laki cenderung rendah dibanding perempuan (Basri, 2015). Hal ini disebabkan karena kebanyakan laki-laki lebih berani mengambil risiko dan melakukan segala cara untuk mencapai keinginannya, dan demikian pula sebaliknya. Holmer, Marriot dan Randal (2012) juga menemukan bahwa perempuan lebih menunjukkan perilaku etis dibandingkan laki-laki. Berbeda dengan pria yang tidak memikirkan akibat jangka panjang dalam mengambil suatu keputusan.

Berdasarkan teori diatas maka peneliti menduga bahwa:

**H<sub>4</sub>:** Gender akan memoderasi pengaruh antara religiusitas ( $X_2$ ) terhadap persepsi etis bisnis.

#### **D. Definisi Operasional dan Ruang Lingkup Penelitian**

##### **1. Definisi Operasional**

Operasionalisasi dalam penelitian ini terdiri atas dua variabel utama yaitu :

##### a. Variabel Bebas (*Independent Variable*)

Variabel bebas (*independent*) adalah variabel yang menjadi sebab atau merubah/memengaruhi variabel lain (variabel *dependent*). Variabel bebas (*independent*) dalam penelitian ini adalah kecintaan uang ( $X_1$ ), religiusitas ( $X_2$ ) dan *gender* ( $X_3$ ), masing-masing diuraikan sebagai berikut :

### 1) Kecintaan Uang ( $X_1$ )

Pengertian kecintaan uang (*love of money*) adalah ekspresi seseorang terhadap uang, cara seseorang memperlakukan uang dalam mewujudkan keinginannya.

Variabel kecintaan uang dalam penelitian ini diukur dengan menggunakan skala likert (*likert scale*) yang mengukur sikap dengan menyatakan setuju atau ketidaksetujuannya terhadap subyek, obyek atau kejadian tertentu (Indriantoro dan Supomo, 2013). Variabel dalam penelitian ini menggunakan kuesioner Aziz (2015) yang menggunakan delapan item pernyataan. Skala ini menggunakan lima angka penilaian yaitu : (1) sangat setuju, (2) setuju, (3) ragu-ragu atau netral, (4) tidak setuju dan (5) sangat tidak setuju.

Variabel ini terdiri atas beberapa dimensi dan indikator, diantaranya:

**Tabel 1.1**

**Dimensi dan Indikator Variabel kecintaan uang ( $X_1$ )**

<b>Dimensi</b>	<b>Indikator</b>
<i>a. Budget</i>	1) Kehati-hatian 2) Disiplin uang
<i>b. Evil</i>	1) Norma uang 2) Pelanggaran
<i>c. Success</i>	1) Prestasi
<i>d. Self expression</i>	1) Derajat
<i>e. Richness</i>	1) Kekayaan 2) Kesenangan

## 2) Religiusitas ( $X_2$ )

Religiusitas yaitu suatu kepercayaan atau keyakinan seseorang yang dihayati sebagai paling maknawi yang mendorongnya untuk bertingkah laku sesuai dengan kadar ketaatannya terhadap agama.

Variabel religiusitas dalam penelitian ini diukur dengan menggunakan skala likert (*likert scale*) yang mengukur sikap dengan menyatakan setuju atau ketidaksetujuannya terhadap subyek, obyek atau kejadian tertentu (Indriantoro dan Supomo, 2013). Variabel dalam penelitian ini menggunakan kuesioner Atmajati (2016) yang menggunakan delapan item pernyataan. Skala ini menggunakan lima angka penilaian yaitu : (1) sangat setuju, (2) setuju, (3) ragu-ragu atau netral, (4) tidak setuju dan (5) sangat tidak setuju.

Variabel ini terdiri atas beberapa dimensi dan indikator, diantaranya:

**Tabel 1.2**

### **Dimensi dan Indikator Variabel Religiusitas ( $X_2$ )**

<b>Dimensi</b>	<b>Indikator</b>
a. Ideologis	1) Tanggungjawab agama 2) Keyakinan pembalasan
b. Ritualistik	1) Kesalahan
c. Pengalaman	1) Ketenangan 2) Keyakinan 3) Perenungan 4) Rasa berdosa 5) Dorongan nafsu

b. Variabel Moderating (M)

Variabel moderasi merupakan tipe variabel-variabel yang memperkuat atau memperlemah hubungan langsung antara variabel independen dengan variabel dependen. Variabel moderasi merupakan tipe variabel yang mempunyai pengaruh terhadap sifat atau arah hubungan antar variabel. Sifat atau arah hubungan antara variabel-variabel independen dengan variabel-variabel dependen kemungkinan positif atau negatif dalam hal ini tergantung pada variabel moderasi. Oleh karena itu, variabel moderasi dinamakan pula dengan variabel *contingency*.

Dalam penelitian ini yang menjadi variabel moderasi yaitu variabel *gender*. *Gender* adalah suatu konsep analisis yang digunakan untuk mengidentifikasi perbedaan laki-laki dan perempuan dilihat dari sudut nonbiologis, yaitu dari aspek sosial, budaya, maupun psikologis. *Gender* dibagi menjadi dua kategori, yaitu laki-laki dan perempuan, tidak ada pengukuran yang spesifik dalam elemen *gender* ini. Untuk itu perempuan diberi kode 0 dan laki-laki diberi kode 1.

c. Variabel Terikat (*Dependent Variable*)

Variabel terikat (*dependent*) adalah variabel yang dipengaruhi atau menjadi akibat karena adanya variabel lain (variabel *independent*). Variabel terikat (*dependent*) dalam penelitian ini adalah persepsi etis bisnis.

Persepsi etis bisnis merupakan pandangan seorang melalui suatu proses yang didapat dari pengalaman dan pembelajaran terkait dengan etika bisnis seorang, sehingga ia dapat memberikan penilaian apakah perilaku pebisnis merupakan perilaku etis atau tidak etis.

Variabel persepsi etis bisnis dalam penelitian ini diukur dengan menggunakan skala likert (*likert scale*) yang mengukur sikap dengan menyatakan setuju atau ketidaksetujuannya terhadap subyek, obyek atau kejadian tertentu (Indriantoro dan Supomo, 2013). Variabel dalam penelitian ini menggunakan kuesioner Atmajati (2016) yang menggunakan delapan item pernyataan. Skala ini menggunakan lima angka penilaian yaitu : (1) sangat setuju, (2) setuju, (3) ragu-ragu atau netral, (4) tidak setuju dan (5) sangat tidak setuju.

Variabel ini terdiri atas beberapa dimensi dan indikator, diantaranya:

**Tabel 1.3**

**Dimensi dan Indikator Variabel Persepsi Etis (Y)**

<b>Dimensi</b>	<b>Indikator</b>
1) Kejujuran	1) Standar kerja 2) Kepercayaan etika
2) Keadilan	1) Keadilan pembagian 2) Keadilan demografis

## 2. Ruang Lingkup

Penelitian ini hanya tertuju pada pengaruh kecintaan uang dan religiusitas terhadap persepsi etis bisnis anggota Pengusaha Muda Indonesia (HIPMI) Sulawesi Selatan dengan variabel moderasi *gender*. Oleh karena itu, penelitian ini hanya akan menguraikan masalah pokok yang menjadi bahan penelitian yaitu pengaruh kecintaan uang dan religiusitas terhadap persepsi etis bisnis dengan variabel moderasi *gender*. Penulis melakukan pembatasan agar uraian penelitian dapat lebih fokus.

### E. Kajian Pustaka

Beberapa penelitian terdahulu yang bisa dijadikan acuan kerangka pikir dalam penelitian ini diantaranya :

**Tabel 1.4**  
**Penelitian Terdahulu**

No	Nama Peneliti	Judul Penelitian	Hasil Penelitian
1	Sri Mulyani (2015)	Analisis pengaruh jenis kelamin dan status pekerjaan terhadap persepsi etis mahasiswa akuntansi dengan <i>love of money</i> sebagai variabel <i>intervening</i>	Hasil dari penelitian ini adalah jenis kelamin memiliki pengaruh negatif terhadap persepsi etis mahasiswa akuntansi, sedangkan status pekerjaan memiliki pengaruh positif. Sementara itu terdapat pengaruh negatif antara jenis kelamin dan status pekerjaan terhadap <i>love of money</i> , serta adanya pengaruh <i>love of money</i> terhadap persepsi etis mahasiswa akuntansi. Penelitian kali ini juga memberikan kesimpulan bahwa, variabel <i>love of</i>



			<p><i>money</i> terbukti sebagai variabel <i>intervening</i>, karena memberikan pengaruh tidak langsung dalam penelitian ini. Hasil penelitian ini juga menunjukkan, bahwa 7,74% dari <i>varians love</i></p>
2	Lasmia Dharma (2016)	<p>Pengaruh <i>gender</i>, pemahaman perpajakan, dan religiusitas terhadap persepsi penggelapan pajak.</p>	<p>Hasil penelitian ini menunjukkan bahwa:</p> <ul style="list-style-type: none"> <li>- <i>Gender</i> memengaruhi secara signifikan terhadap persepsi penggelapan pajak, dimana perempuan akan lebih menentang penggelapan pajak dibandingkan laki-laki.</li> <li>- Pemahaman perpajakan memengaruhi secara signifikan terhadap persepsi penggelapan pajak. Hasil penelitian ini</li> </ul>

			<p>menunjukkan semakin tinggi tingkat pemahaman perpajakan, maka persepsi penggelapan pajak semakin rendah.</p> <ul style="list-style-type: none"> <li>- Religiusitas tidak berpengaruh terhadap persepsi penggelapan pajak .</li> </ul>
3	Toriq Ibnu Aziz (2015)	<p>Pengaruh <i>love of money</i> dan <i>machiavellian</i> terhadap persepsi etis mahasiswa akuntansi</p>	<p>Hasil penelitian ini menunjukkan bahwa:</p> <ul style="list-style-type: none"> <li>- <i>Love of money</i> mempunyai pengaruh negatif dan signifikan terhadap persepsi etis mahasiswa.</li> <li>- <i>Machiavellian</i> mempunyai pengaruh negatif dan signifikan terhadap persepsi etis mahasiswa.</li> </ul>
4	Yesi Mutia Basri	<p>Pengaruh <i>gender</i> ,</p>	<ul style="list-style-type: none"> <li>- Hasil pengujian</li> </ul>

	(2014)	<p>religiusitas dan sikap <i>love of money</i> terhadap persepsi etika penggelapan pajak mahasiswa akuntansi</p>	<p>menunjukkan <i>gender</i> tidak memiliki pengaruh terhadap etika penggelapan pajak.</p> <p>- Hasil pengujian menunjukkan bahwa religiusitas tidak berpengaruh terhadap etika penggelapan pajak.</p> <p>- Hasil pengujian menunjukkan bahwa makin tinggi sifat <i>love of money</i> atau kecintaan uang seseorang maka persepsi terhadap etika penggelapan pajak juga semakin tinggi.</p>
5	Fauzan (2013)	<p>Pengaruh religiusitas terhadap etika berbisnis (studi pada RM.</p>	<p>Hasil penelitian ini menunjukkan bahwa: Religiusitas atau rasa keberagamaan walaupun</p>

		Padang di kota Malang)	tidak dominan, tetapi cukup mewarnai perilaku etis dalam bisnis rumah makan Padang. Pemilik rumah makan Padang mayoritas adalah pemeluk agama islam, sehingga muatan-muatan ajaran islam cukup mewarnai aktivitas bisnisnya.
--	--	---------------------------	--

## **F. Tujuan dan Kegunaan Penelitian**

### **1. Tujuan**

Sesuai dengan permasalahan yang dirumuskan maka tujuan dari penelitian ini adalah sebagai berikut :

- a. Untuk mengetahui pengaruh kecintaan uang terhadap persepsi etis bisnis anggota Pengusaha Muda Indonesia (HIPMI) Sulawesi Selatan.
- b. Untuk mengetahui pengaruh religiusitas terhadap persepsi etis bisnis anggota Pengusaha Muda Indonesia (HIPMI) Sulawesi Selatan.
- c. Untuk mengetahui pengaruh kecintaan uang dalam memoderasi religiusitas terhadap persepsi etis bisnis anggota Pengusaha Muda Indonesia (HIPMI) Sulawesi Selatan.

- d. Untuk mengetahui pengaruh kecintaan uang dalam memoderasi religiusitas terhadap persepsi etis bisnis anggota Pengusaha Muda Indonesia (HIPMI) Sulawesi Selatan.

## 2. Kegunaan Penelitian

Kegunaan yang diharapkan dari hasil penelitian ini dapat dijabarkan sebagai berikut :

- a. Bagi Lembaga Pendidikan

Hasil penelitian ini diharapkan dapat menjadi bahan masukan bagi lembaga dan dapat dijadikan sebagai acuan untuk penelitian selanjutnya terkait pengaruh kecintaan uang dan religiusitas terhadap persepsi etis bisnis anggota Pengusaha Muda Indonesia (HIPMI) Sulawesi Selatan dengan variabel kontrol *gender*.

- b. Bagi Akademisi

Hasil penelitian ini diharapkan dapat meningkatkan pemahaman mengenai pengaruh kecintaan uang dan religiusitas terhadap persepsi etis bisnis anggota Pengusaha Muda Indonesia (HIPMI) Sulawesi Selatan dengan variabel kontrol *gender*.

- c. Bagi Penelitian Lanjutan

Hasil penelitian ini dapat digunakan sebagai referensi yang dapat memberikan perbandingan dalam melakukan penelitian pada bidang yang sama.

## BAB II

### TINJAUAN PUSTAKA

#### A. Tinjauan Islam Tentang Kecintaan Uang dan Religiusitas Terhadap Persepsi Etis

##### 1. Tinjauan Islam Tentang Kecintaan Uang

Pembahasan mengenai kecintaan uang dijelaskan dalam QS. Al-Imran/03:14

زُيِّنَ لِلنَّاسِ حُبُّ الشَّهَوَاتِ مِنَ النِّسَاءِ وَالْبَنِينَ وَالْقَنَاطِيرِ الْمُقَنْطَرَةِ مِنَ  
الذَّهَبِ وَالْفِضَّةِ وَالْخَيْلِ الْمُسَوَّمَةِ وَالْأَنْعَامِ وَالْحَرْثِ ذَلِكَ مَتَاعُ  
الْحَيَاةِ الدُّنْيَا وَاللَّهُ عِنْدَهُ حُسْنُ الْمَبَإِ ۙ ١٤

Terjemahnya:

Dijadikan indah pada (pandangan) manusia kecintaan kepada apa-apa yang diingini, yaitu: wanita-wanita, anak-anak, harta yang banyak dari jenis emas, perak, kuda pilihan, binatang-binatang ternak dan sawah ladang. Itulah kesenangan hidup di dunia, dan di sisi Allah-lah tempat kembali yang baik (surga). (Departemen Agama RI, 2010).

Pada ayat ini Allah SWT menyatakan beberapa kewajiban agama serta memerintahkan agar setiap manusia mempunyai iman yang sempurna yang dapat menjauhkannya dari perbuatan maksiat dan membiasakan dirinya mengerjakan amal sholeh, serta mengaku keesaan Allah dan kebenaran Rasul-Nya. Dengan demikian mereka mendapat kemuliaan di dunia dan kebahagiaan di akhirat dengan menempati surga yang tiada tara kenikmatan yang disediakan di dalamnya. Pada ayat ini Allah SWT memerintahkan agar beriman kepada-Nya dan Rasul-Nya menafkahkan harta-

harta yang mereka miliki, karena harta dan anak itu adalah titipan Allah kepada seseorang, tentu saja pada suatu hari titipan tersebut akan diambil kembali.

## 2. Tinjauan Islam Tentang Religiusitas

Pembahasan mengenai religiusitas dijelaskan dalam QS. Al-Nahl /16: 125

أَدْعُ إِلَى سَبِيلِ رَبِّكَ بِالْحُكْمَةِ وَالْمَوْعِظَةِ الْحَسَنَةِ وَجِدِلْهُمْ بِآيَاتِي هِيَ  
أَحْسَنُ إِنَّ رَبَّكَ هُوَ أَعْلَمُ بِمَنْ ضَلَّ عَنْ سَبِيلِهِ وَهُوَ أَعْلَمُ بِالْمُهْتَدِينَ

١٢٥

Terjemahnya :

Serulah (manusia) kepada jalan Tuhan-mu dengan hikmah dan pelajaran yang baik dan bantahlah mereka dengan cara yang baik. Sesungguhnya Tuhanmu dialah yang lebih mengetahui tentang siapa yang tersesat dari jalan-Nya dan dialah yang lebih mengetahui orang-orang yang mendapat petunjuk (Departemen Agama RI, 2010).

Dalam ayat ini Allah SWT memberikan pedoman-pedoman kepada Rasulullah tentang cara mengajak manusia ke jalan Allah. Yang dimaksud jalan Allah disini adalah agama Allah yakni syariat islam yang diturunkan kepada Nabi Muhammad SAW. Allah meletakkan dasar-dasar seruan untuk pegangan bagi umatnya.

## 3. Tinjauan Islam Tentang Gender

Pembahasan mengenai *gender* dijelaskan dalam QS. An-Nisa /04:01

يَا أَيُّهَا النَّاسُ اتَّقُوا رَبَّكُمُ الَّذِي خَلَقَكُمْ مِنْ نَفْسٍ وَاحِدَةٍ وَخَلَقَ مِنْهَا زَوْجَهَا  
 وَبَثَّ مِنْهُمَا رِجَالًا كَثِيرًا وَنِسَاءً وَاتَّقُوا اللَّهَ الَّذِي تَسَاءَلُونَ بِهِ  
 وَالْأَرْحَامَ إِنَّ اللَّهَ كَانَ عَلَيْكُمْ رَقِيبًا ۝

Terjemahnya :

Hai sekalian manusia, bertakwalah kepada Tuhan-mu yang Telah menciptakan kamu dari seorang diri, dan dari padanya Allah menciptakan isterinya; dan dari pada keduanya Allah memperkembang biakkan laki-laki dan perempuan yang banyak. dan bertakwalah kepada Allah yang dengan (mempergunakan) nama-Nya kamu saling meminta satu sama lain, dan (peliharalah) hubungan silaturrahim. Sesungguhnya Allah selalu menjaga dan Mengawasi kamu.

Pada ayat ini mengingatkan kita agar senantiasa bertakwa kepada Allah dan mengingatkan akan kekuasaan-Nya yang telah menciptakan manusia dari satu iradah itu berhubungan dalam satu rahim, bertemu dalam satu koneksi, yang telah menciptakan manusia dari satu iradah ini niscaya akan sirnalah dalam perasaan mereka semua perbedaan-perbedaan golongan, ras, kasta, warna kulit, serta kebangsaan yang uncul dalam kehidupan kita. Menjaga kekeliruan-kekeliruan pandangan yang menyakitkan dan merendahkan wanita, yaitu pandangan yang menggambarkan wanita dengan aneka gambaran yang hina dan menganggap mereka sebagai sumber kekotoran dan kenajisan, keburukan serta bencana padahal dia juga berasal dari “diri” yang pertama itu dengan fitrah dan tabiatnya, yang diciptakan oleh Allah untuk menjadi “istri” baginya, dan untuk mengembangbiakkan laki-laki dan wanita yang banyak dari keduanya, karena itu tidak ada perbedaan mengenai asal usul dan fitahnya. Menjaga keluarga dengan dipelihara kekeluargaan ini, dikokohkan tali



temaliny, dimantapkan bangunannya, dan dilindungi dari segala hal yang melemahkan bangunan tersebut, serta saling mengisi dan melengkapi sebagian terhadap sebagian yang lain dalam membangun keluarga yang terdiri dari laki-laki dan wanita dan menjalin serta menjaga silaturahmi.

#### 4. Tinjauan Islam Tentang Persepsi Etis Bisnis

Pembahasan mengenai persepsi etis bisnis dijelaskan dalam QS. Al-An'am/06 :152

وَلَا تَقْرَبُوا مَالَ الْيَتِيمِ إِلَّا بِالَّتِي هِيَ أَحْسَنُ حَتَّىٰ يَبْلُغَ أَشُدَّهُ  
 وَأَوْفُوا الْكَيْلَ وَالْمِيزَانَ بِالْقِسْطِ لَا نُكَلِّفُ نَفْسًا إِلَّا وُسْعَهَا وَإِذَا قُلْتُمْ  
 فَاعْدِلُوا وَلَوْ كَانَ ذَا قُرْبَىٰ وَبِعَهْدِ اللَّهِ أَوْفُوا ذَلِكُمْ وَصَّاكُمْ بِهِ لَعَلَّكُمْ  
 تَتَذَكَّرُونَ ١٥٢

Terjemahnya :

Dan janganlah kamu dekati harta anak yatim, kecuali dengan cara yang lebih bermanfaat, hingga sampai ia dewasa. dan sempurnakanlah takaran dan timbangan dengan adil. kami tidak memikulkan beban kepada seseorang melainkan sekedar kesanggupannya. dan apabila kamu berkata, Maka hendaklah kamu berlaku adil, kendatipun ia adalah kerabat(mu), dan penuhilah janji Allah. yang demikian itu diperintahkan Allah kepadamu agar kamu ingat(Departemen Agama RI, 2010).

Setelah menjelaskan mengenai sebagian hal-hal yang diharamkan, ayat ini merincikan beberapa perbuatan penting. Ayat ini mengatakan, kalian tidak dibenarkan merampas harta kaum fakir miskin dan anak-anak yatim. Sebaliknya, kalian dituntut untuk menjaga sebaik mungkin harta mereka hingga anak yatim

tersebut mencapai usia baligh. Setelah itu harta mereka harus diserahkan kembali kepada mereka sebagai pemilik asli.

Ayat ini menekankan bahwa sewaktu mereka tidak bisa menggunakan harta tersebut dengan cara yang baik dan wajar, maka kalian hendaknya membantu mereka dalam urusan ekonomi dan berbagai transaksi jual beli. Hendaknya kalian waspada menggunakan harta mereka sesuai dengan kebutuhan. Jangan sampai barang yang dibeli tidak digunakan dan menjadi mubazir. Yang harus diperhatikan adalah kalian harus berbuat adil dan berhati-hati dalam menggunakan harta mereka demi kepentingan mereka.

### **B. Teori Perkembangan Moral Kognitif**

Pendekatan perkembangan kognitif pertama kali dikemukakan oleh Dewey dan selanjutnya dikembangkan lagi oleh Piaget dan Kohlberg. Kohlberg (1971) dalam Asana (2013) menyatakan bahwa moral kognitif adalah faktor penentu dalam pengambilan keputusan etis. Pengukuran terhadap perkembangan moral kognitif seseorang tidak hanya dapat diamati dari perilakunya saja, namun juga harus melihat kesadaran moral seseorang dalam membuat suatu keputusan.

Teori perkembangan moral kognitif (*cognitive moral development* – CMD) menekankan kepada proses berpikir moral, apa yang dipikirkan seorang individu dalam menghadapi sebuah dilema etika (Mintchik & Farmer, 2009). Teori perkembangan moral kognitif ini lebih bergerak ke dalam lapisan bawah sadar jiwa manusia.

Dewey membagi perkembangan moral menjadi tiga tahap (level) sebagai berikut: (1) Tahap "*pre-moral*" atau "*pre-conventional*". Dalam tahap ini tingkah laku

seseorang didorong oleh desakan yang bersifat fisik atau sosial; (2) Tahap "*conventional*". Dalam tahap ini seseorang mulai menerima nilai dengan sedikit kritis, berdasarkan kepada kriteria kelompoknya. (3) Tahap "*autonomous*". Dalam tahap ini seseorang berbuat atau bertingkah laku sesuai dengan akal pikiran dan pertimbangan dirinya sendiri dan tidak sepenuhnya menerima kriteria kelompoknya (Falah, 2006)

Model Lawrence Kohlberg (1963) ada enam tahapan pengembangan etika yang terdiri dari tiga tingkat dan setiap tingkatnya ditandai oleh dua tahap.

#### Tingkat I : Penalaran Prakonvensional

Pada tingkat prakonvensional ini, individu mempersepsikan aturan dan ekspektasi sosial sebagai hal-hal di luar dirinya. Pada tingkat ini memperlihatkan internalisasi nilai-nilai moral dikendalikan oleh imbalan (hadiah) dan hukuman sebagai motivasi utama untuk mengikuti aturan-aturan sosial.

Tahap 1 : *Heteronomus Morality* atau *Orientasi pada Kepatuhan dan Hukuman (Punishment and obedience)*

Pada tahap ini, penalaran moral didasarkan atas hukuman. Seseorang mematuhi tokoh otoritas untuk menghindari hukuman, dan tidak menganggap sesuatu sebagai kesalahan jika tidak diketahui dan tidak dihukum.

#### Tahap 2 : *Individualisme dan Tujuan (Individualism and purpose)*

Pada tahap ini, penalaran moral didasarkan atas imbalan (hadiah) dan kepentingan sendiri. Seseorang taat bila mereka ingin taat dan bila yang paling baik untuk kepentingan terbaik adalah taat. Apa yang benar adalah apa yang dirasakan baik dan apa yang dianggap menghasilkan hadiah.

### Tingkat II : Penalaran Konvensional (*convesional reasoning*)

Pada tingkat konvensional, individu mengidentifikasi dirinya dengan suatu kelompok sosial dan menginternalisasi aturan-aturan kelompok serta ekspektasi-ekspektasi dari orang lain di dalam kelompok, terutama orang yang memiliki otoritas.

### Tahap 3 : Norma-norma *Interpersonal* (*interpersonal norms*)

pada tahap ini, seseorang menghargai kebenaran, keperdulian, dan kesetiaan kepada orang lain sebagai landasan pertimbangan moral. Seseorang sering mengadopsi standar-standar moral orang tuanya pada tahap ini, sambil mengharapkan dihargai oleh orang tuanya sebagai seorang “perempuan yan baik” atau seorang “laki-laki yang baik”

### Tahap 4 : Moralitas Sistem Sosial (*Social System Morality*)

Pada tahap ini, pertimbangan didasarkan atas pemahaman aturan sosial, hukum, keadilan, dan kewajiban. Seseorang berkeyakinan bahwa mereka harus berbuat sesuai dengan peraturan yang ada didalam kelompok sosial untuk mempertahankan tatanan dan fungsi sosial.

Tingkat III : Pascakonvensional Penalaran pascakonvensional ialah tingkat tertinggi dalam teori perkembangan moral Kohlberg. Pada tingkat ini sudah ada upaya dalam diri seseorang untuk menentukan nilai-nilai dan prinsip-prinsip moral yang memiliki validitas yang ditujukan tanpa harus mengkaitkannya dengan otoritas kelompok atau pribadi-pribadi yang mendukung prinsip tersebut. Kebenaran moral dan hukum yang berlaku dimasyarakat tidak berlaku sama.

Tahap 5 : Hak-hak masyarakat versus hak-hak individual ( *community rights versus individual rights*)

Pada tahap ini, seseorang memahami bahwa nilai-nilai dan aturan-aturan adalah bersifat relatif dan bahwa standar dapat berbeda dari satu orang ke orang lain.

Seseorang menyadari bahwa hukum penting bagi masyarakat, tetapi juga mengetahui bahwa hukum dapat diubah. Seseorang percaya bahwa beberapa nilai, seperti kebebasan lebih penting daripada hukum.

Tahap 6 : Prinsip-prinsip etis universal (*Universal Ethical Principles*)

Pada tahap ini, seseorang telah mengembangkan suatu standar moral yang didasarkan pada hak-hak manusia yang universal. Bila menghadapi konflik antara hukum dan suara hati, seseorang akan mengikuti suara hati, walaupun keputusan itu mungkin melibatkan resiko pribadi.

Rest James (1986) dalam Yeltsinta (2013) memperluas karya Kohlberg dengan mengembangkan sebuah instrumen, yaitu instrumen handal untuk mengukur penalaran etis. 4 model komponen Rest ini menjelaskan proses individu yang sering digunakan dalam pengambilan keputusan etis dan perilaku. Lapsley (1996) dalam Yeltsinta (2013) menyimpulkan bahwa model multiprocess, seperti empat-model komponen Rest ini, mungkin diperlukan "untuk meningkatkan pemahaman kita tentang penalaran etis".

4 komponen model menggambarkan bagaimana struktur kognitif menggabungkan proses penalaran seseorang ketika disajikan dalam sebuah dilema

etika. Lampe dan Finn (1992) meringkas empat model komponen Rest sebagai berikut:

1. Orang harus mampu membuat semacam penafsiran situasi tertentu dalam suatu hal tindakan apa yang mungkin terjadi, siapa yang akan terpengaruh pada tindakan tersebut, dan bagaimana pihak yang berkepentingan akan memandang efek tersebut pada kesejahteraan mereka.

2. Orang harus mampu membuat penilaian mana tindakan yang secara moral benar (adil atau baik secara moral), sehingga mengetahui suatu tindakan apa yang seseorang harus lakukan dalam situasi itu.

3. Orang tersebut harus mengutamakan nilai-nilai moral di atas nilai-nilai pribadi lainnya sehingga ada niat untuk melakukan apa yang secara moral itu benar.

4. Orang tersebut harus memiliki ketekunan yang cukup, kekuatan ego, dan keterampilan implementasi untuk dapat menindaklanjuti niat moralnya, untuk menahan kelelahan, dan untuk mengatasi hambatan.

Teori pengembangan moral mengenai pemikiran moral sangat penting sebagai konsep dari etika. Pemikiran moral akan mudah membuat pertimbangan moral dan perilaku moral. Kemudahan ini akan mencerminkan hak yang lebih tinggi dari pengembangan kognitif dalam pertimbangan dan perilaku (Febrianty, 2011). Jones (1991) menyatakan bahwa pemahaman seseorang terhadap moral dalam mengambil suatu keputusan etis bergantung pada dirinya sendiri (pengalaman, orientasi etika dan komitmen profesional) dan situasi (nilai etika organisasi). Selain

itu, Trevino (1986) menyatakan bahwa faktor organisasional berpengaruh terhadap perilaku etis seseorang.

### **C. Kecintaan Uang**

#### **1. Pengertian Kecintaan Uang**

Menurut Tang (2008) pengertian *love of money* adalah sebagai perilaku seseorang terhadap uang, pengertian seseorang terhadap uang, serta keinginan dan aspirasi seseorang terhadap uang. Karena pentingnya uang dan interpretasinya yang berbeda, Tang memperkenalkan konsep "cinta uang". Teori tersebut berusaha mengukur perasaan subjektif seseorang tentang uang. Penelitian menunjukkan bahwa *love of money* terkait dengan beberapa perilaku organisasi yang diinginkan seperti tingkat kepuasan kerja yang tinggi, tingkat pergantian karyawan yang rendah maupun perilaku organisasi yang tidak diinginkan seperti tindakan kecurangan akuntansi dan lain-lain.

*Love of money* juga dapat diartikan sebagai tingkat kecintaan seseorang terhadap uang, bagaimana seseorang menganggap pentingnya uang bagi kehidupan mereka. Uang adalah salah satu aspek yang sangat penting dalam kehidupan sehari-hari. Tang dan Chiu (2003) berteori bahwa *love of money* sangat terkait dengan konsep "ketamakan." Mereka menemukan bahwa karyawan Hong Kong dengan tingkat *love of money* yang lebih tinggi kurang puas dengan pekerjaan mereka dibandingkan dengan rekan-rekan mereka. Bahkan, Tang dan Chiu (2003) juga menemukan hubungan yang langsung antara *love of money* dan perilaku tidak etis di antara karyawan Hong Kong. Sehingga dengan cintanya seseorang terhadap uang

dapat mengakibatkan seseorang lupa diri dengan nilai-nilai etika dan moral yang dimilikinya. Yang pada akhirnya menghalalkan segala cara untuk memperoleh uang sebanyak-banyaknya.

Penelitian menunjukkan bahwa cinta akan uang adalah hubungan moderat antara pendapatan dan kepuasan gaji, berpenghasilan tinggi secara positif berhubungan dengan membayar kepuasan *love of money* individu yang tinggi, tetapi tidak untuk *love of money* individu yang rendah. Sebagai contoh, di Amerika Serikat, pekerja kesehatan mental dengan orientasi *love of money* yang tinggi memiliki omset sukarela yang tinggi 18 bulan kemudian daripada mereka yang tidak memiliki orientasi *love of money*, terlepas dari kepuasan kerja intrinsik mereka (Tang dan Kim, 2000). Waktu adalah uang menyebabkan orang untuk kurang relawan dan membuang sedikit waktu atau uang mereka (DeVoe dan Pfeffer 2007). Orang dengan motif intrinsik akan tulus membantu orang lain dalam menawarkan bantuan, tetapi mereka dengan cinta akan uang yang tinggi menawarkan bantuan kepada orang lain dengan pendekatan string (motif ekstrinsik) (Tang et al 2008.).

Kecintaan terhadap uang memiliki beberapa arti. Pentingnya uang dan interpretasinya yang berbeda, Tang pada tahun 1990 memperkenalkan teori "cinta uang". Teori tersebut adalah teori untuk mengukur perasaan subjektif seseorang tentang dan terhadap uang. Tang pada tahun 1990 mengenalkan skala terbaru yaitu *Money Ethic Scale* (MES), dalam skala ini uang diukur sebagai simbol prestasi dan kesuksesan, dengan enam faktor utama yang menunjukkan betapa artinya uang bagi seseorang, faktor-faktor ini adalah sikap baik, sikap buruk, prestasi, rasa hormat,



anggaran(pengelolaan uang), dan kebebasan. Dari skala tersebut Tang beserta rekan-rekannya kemudian menyeleksi faktor-faktor yang ada di MES kemudian mengembangkannya sehingga muncul *Love of Money Scale* (LOMS). *Love of Money* (LOM) merupakan bagian dari MES dan digunakan untuk mengukur perasaan subjektif individu terhadap uang, yang di dalamnya terdapat tiga faktor khusus yaitu : motivator, pentingnya uang, dan kekayaan.

#### **D. Religiusitas**

##### **1. Pengertian Religiusitas**

Terdapat banyak istilah untuk menyebut agama seperti *religi*, *religion* (Inggris), *religie* (Belanda), *religio/relegare* (Latin) dan *ad-Dien* (Arab). Dalam bahasa Latin, kata *religio/relegare* berarti mengikat. Dari pengertian agama inilah muncul istilah religiusitas yang berasal dari kata yang sama yaitu *religi* namun dalam implementasinya mempunyai makna yang berbeda. Clifford Geertz mengartikan agama sebagai sebuah sistem simbol-simbol yang berlaku untuk menetapkan suasana hati dan motivasi-motivasi yang kuat, yang meresapi dan tahan lama dalam diri manusia dengan merumuskan konsep-konsep mengenai suatu tatanan umum eksistensi dan membungkus konsep-konsep ini dengan semacam pancaran faktualitas, sehingga suasana hati dan motivasi itu nampak realistis (Dharma 2016).

Religiusitas merupakan nilai-nilai agama yang dianut oleh seseorang. Semua agama umumnya memiliki tujuan yang sama dalam mengontrol perilaku yang baik dan menghambat perilaku buruk. Agama diharapkan memberikan kontrol internal

untuk pemantauan diri penegakan dalam perilaku moral (Anderson & Tollison, 1992). Studi sebelumnya telah mengungkapkan dampak dari religiusitas di berbagai bidang termasuk kepatuhan pajak .

Komitmen agama digunakan sebagai variabel kunci untuk mengukur tingkat religiusitas individu berdasarkan pada penerapan nilai-nilai agama, keyakinan dan praktek dalam kehidupan sehari-hari. Glover (1997) menyatakan bahwa penalaran moral individu dikenakan, sebagian pada kepentingan dan karakter yang ditempatkan pada keyakinan agama mereka. Allport (1950) mengemukakan bahwa agama dianggap khas dalam kehidupan individu. Dia percaya bahwa karakter ekstrinsik merupakan peran eksterior agama untuk dukungan sosial atau bahkan kepuasan individu, sedangkan peran intrinsik merupakan jaminan internal yang kuat untuk agama sebagai bagian dari kehidupan sehari-hari seseorang. Oleh karena itu , religiusitas ekstrinsik adalah sugestif memiliki agama untuk mendukung kepentingan bisnis atau sebagai cara untuk berfungsi sebagai individu.

Religiusitas dapat dibagi menjadi lima dimensi (Glock, 1962). Pertama, dimensi ideologis, dimana para pengikut agama-agama diharapkan untuk mematuhi set tertentu dari keyakinan. Kedua, dimensi ritualistik, praktek keagamaan tertentu dianut oleh pengikut seperti shalat, puasa dan meditasi. Ketiga, dimensi pengalaman yang menekankan pengalaman religius sebagai indikator tingkat religiusitas. Keempat, dimensi intelektual yang berfokus pada pengetahuan agama digunakan untuk memperkuat satu adalah keyakinan agama. Akhirnya, dimensi konsekuensial mengidentifikasi efek dari kepatuhan terhadap empat dimensi pertama yang

individupanduan untuk berperilaku berdasarkan keyakinan agama, praktek, pengalaman dan pengetahuan.

Setiap manusia memiliki naluri religiusitas, yaitu naluri untuk berkepercayaan. Naluri itu muncul bersamaan dengan hasrat memperoleh kejelasan tentang hidup dan alam raya yang menjadi lingkungan hidup sendiri. Keberagamaan atau religiusitas diwujudkan dalam berbagai sisi kehidupan manusia. Aktivitas beragama bukan hanya terjadi ketika seseorang melakukan perilaku ritual (beribadah), tetapi juga ketika melakukan aktivitas lain yang didorong oleh kekuatan supra natural ( Fauzan 2013).

Menurut Suhardiyanto , religiusitas adalah hubungan pribadi dengan pribadi ilahi yang maha kuasa, maha pengasih dan maha penyayang (Tuhan) yang berkonsekuensi hasrat untuk berkenan kepada pribadi yang ilahi itu dengan melaksanakan kehendak-Nya dan menjauhi yang tidak dikehendaknya (larangannya). Hubungan pribadi yang baik dengan pribadi yang ilahi ini menurut Suhardiyanto memampukan orang untuk melihat kebaikan Tuhan dalam sesama, suatu sikap yang setelah tumbuh dan berkembang dalam diri seseorang akan membuahakan cinta tidak hanya pada Tuhan saja tetapi juga pada sesama ciptaan Tuhan, baik itu manusia maupun alam ciptaan lain sehingga dalam hidup sehari-hari sebagai buahnya bagi manusia akan tumbuh atau muncul sikap saling menghargai, saling mencintai, dan muncul rasa sayang pada alam lingkungannya, sehingga kesejahteraan bersama, lahir batin dapat terwujud(Fauzan 2013).

Menurut Glock & Stark, konsep religiusitas adalah rumusan brilian. Konsep tersebut melihat keberagamaan seseorang bukan hanya dari satu atau dua dimensi, tetapi memerhatikan segala dimensi. Keberagamaan dalam islam bukan hanya diwujudkan dalam bentuk ibadah ritual saja, tetapi juga dalam aktivitas-aktivitas lainnya. Sebagai suatu sistem yang menyeluruh, islam mendorong pemeluknya untuk beragama secara menyeluruh. Ada lima dimensi keberagamaan seseorang yang dapat diukur untuk mengetahui apakah seseorang tersebut religius atau tidak, yaitu dimensi keyakinan, dimensi praktek agama (ritual dan ketaatan), dimensi pengalaman, dimensi pengetahuan agama, dimensi pengamalan atau konsekuensi. (Ancok, 1994)

Menurut konsep religiusitas versi Glock & Stark (1994), dimensi keyakinan (*ideological*) dapat disejajarkan dengan akidah, yang menunjuk pada seberapa tingkat keyakinan muslim terhadap ajaran agamanya, terutama terhadap ajaran-ajaran yang bersifat fundamental dan dogmatik. Praktik agama (ritual) disejajarkan dengan syari'ah, yang menunjukkan seberapa tingkat kepatuhan muslim dalam mengerjakan kegiatan-kegiatan ritual sebagaimana dianjurkan oleh agamanya. Dimensi pengamalan (konsekuensial) disejajarkan dengan akhlaq, yang menunjuk pada seberapa tingkatan muslim berperilaku dimotivasi oleh ajaran-ajaran agamanya, yaitu bagaimana individu berelasi dengan dunianya, terutama dengan manusia lain. Dimensi pengetahuan (ilmu) menunjuk pada seberapa tingkat pengetahuan dan pemahaman muslim terhadap ajaran agamanya, terutama mengenai ajaran-ajaran pokok dari agamanya, sebagaimana termuat dalam kitab sucinya. Dimensi pengalaman atau penghayatan (*experiential*) menunjuk pada seberapa jauh seorang

muslim dalam merasakan dan mengalami perasaan-perasaan dan pengalaman religius (Ancok, 1994).

Keyakinan agama yang kuat diharapkan mencegah perilaku ilegal melalui perasaan bersalah terutama dalam hal penghindaran pajak (Grasmick, Bursik, & Cochran, 1991). Grasmick, Kinsey dan Cochran (1991) tidak hanya mengeksplorasi efek dari kehadiran kecurangan pajak di gereja, tetapi juga mengukur afiliasi sebagai indeks pentingnya agama. Mereka menemukan bahwa mereka yang tidak berafiliasi lebih cenderung untuk menipu.

## ***E. Gender***

### **1. Pengertian Gender**

Gender adalah semua atribut sosial mengenai laki-laki dan perempuan, misalnya laki-laki digambarkan mempunyai sifat maskulin seperti keras, kuat, rasional dan gagah. Sementara perempuan digambarkan memiliki sifat feminim seperti halus, lemah, perasa, sopan, dan penakut. Perbedaan tersebut dipelajari dari keluarga, teman, tokoh masyarakat, lembaga keagamaan dan kebudayaan, sekolah, tempat kerja, periklanan dan media.

Gender berbeda dengan seks. Seks adalah jenis kelamin laki-laki dan perempuan dilihat secara biologis. Sedangkan gender adalah perbedaan laki-laki dan perempuan secara sosial, masalah atau isu yang berkaitan dengan peran, perilaku, tugas, hak dan fungsi yang dibebankan kepada perempuan dan laki-laki. Biasanya isu gender muncul sebagai akibat suatu kondisi yang menunjukkan kesenjangan gender (Suhapti, 1995).

Namun demikian, kebudayaan yang dimotori oleh budaya patriarki menafsirkan perbedaan biologis ini menjadi indikator kepantasan dalam berperilaku yang akhirnya berujung pada pembatasan hak, akses, partisipasi, kontrol dan menikmati manfaat dari sumberdaya dan informasi. Akhirnya tuntutan peran, tugas, kedudukan dan kewajiban yang pantas dilakukan oleh laki-laki atau perempuan dan yang tidak pantas dilakukan oleh laki-laki atau perempuan sangat bervariasi dari masyarakat satu ke masyarakat lainnya. Ada sebagian masyarakat yang sangat kaku membatasi peran yang pantas dilakukan baik oleh laki-laki maupun perempuan, misalnya tabu bagi seorang laki-laki masuk ke dapur atau menggendong anaknya di depan umum dan tabu bagi seorang perempuan untuk sering keluar rumah untuk bekerja. Namun demikian, ada juga sebagian masyarakat yang fleksibel dalam memperbolehkan laki-laki dan perempuan melakukan aktivitas sehari-hari, misalnya perempuan diperbolehkan bekerja sebagai kuli bangunan sampai naik ke atap rumah atau memanjat pohon kelapa, sedangkan laki-laki sebagian besar menyabung ayam untuk berjudi (Puspitawati, 2013)

## **2. Konsep Kesetaraan dan Keadilan Gender**

Kondisi perempuan dan laki-laki menikmati status yang setara dan memiliki kondisi yang sama untuk mewujudkan secara penuh hak-hak asasi dan potensinya bagi pembangunan di segala bidang kehidupan. Definisi dari USAID menyebutkan bahwa “*Gender Equality permits women and men equal enjoyment of human rights, socially valued goods, opportunities, resources and the benefits from development results.*” (kesetaraan gender memberi kesempatan baik pada perempuan maupun laki-

laki untuk secara setara/sama/sebanding menikmati hak-haknya sebagai manusia, secara sosial mempunyai benda-benda, kesempatan, sumberdaya dan menikmati manfaat dari hasil pembangunan).

Suatu kondisi adil untuk perempuan dan laki-laki melalui proses budaya dan kebijakan yang menghilangkan hambatan-hambatan berperan bagi perempuan dan laki-laki. Definisi dari USAID menyebutkan bahwa “*Gender Equity is the process of being fair to women and men. To ensure fairness, measures must be available to compensate for historical and social disadvantages that prevent women and men from operating on a level playing field. Gender equity strategies are used to eventually gain gender equality. Equity is the means; equality is the result.* (Keadilan gender merupakan suatu proses untuk menjadi fair baik pada perempuan maupun laki-laki. Untuk memastikan adanya fair, harus tersedia suatu ukuran untuk mengompensasi kerugian secara histori maupun sosial yang mencegah perempuan dan laki-laki dari berlakunya suatu tahapan permainan. Strategi keadilan gender pada akhirnya digunakan untuk meningkatkan kesetaraan gender. Keadilan merupakan cara, kesetaraan adalah hasilnya) (Puspitawati, 2013).

Pandangan tentang *gender* oleh Palmer et Al. (1997) diklasifikasikan menjadi dua model :

a. *Equity model*

Asumsi yang mendasari model ini adalah bahwa laki-laki dan perempuan sebagai profesional adalah *identik-equal*, sehingga perlu satu cara yang sama dalam mengelola dan perempuan harus diberi akses yang sama dan saling melengkapi.

b. *Sex Role Stereotypes model*

Asumsi model ini adalah bahwa laki-laki dan perempuan mempunyai kemauan yang berbeda, sehingga perlu ada perbedaan dalam mengelolanya. Klasifikasi *stereotypes* merupakan proses pengelompokan individu ke dalam satu kelompok dan pemberian atribut karakteristik pada individu berdasar anggota kelompok.

*Sex Role Stereotypes* dihubungkan dengan pandangan umum bahwa laki-laki lebih berorientasi pada pekerjaan, objektif, independen, agresif, dan memiliki kemampuan lebih dibandingkan dengan perempuan dalam pertanggungjawaban manajerial. Perempuan dilain pihak dipandang lebih pasif, lembut, berorientasi pada pertimbangan, lebih sensitif dan lebih rendah kemampuan pertanggungjawaban manajerial dibanding laki-laki.

Fiske dan Steven menyatakan dalam studi sosial diperoleh gambaran umum bahwa cara pandang terhadap perempuan sering dihubungkan dengan sifat perempuan yang emosional, lemah, sangat tergantung, kurang kompetitif, dan kurang yakin. Kenyataan ini menunjukkan bahwa diskriminasi merupakan akibat dari apa yang dilakukan oleh perempuan itu sendiri, karena berperilaku feminim (Hermawati, 2007).

*Gender* memainkan peran yang sangat penting dalam membentuk perilaku individu dalam tempat kerja dan menjelaskan maksud perilaku tersebut. Kemungkinan ketidakadilan *gender* yang diterima dan penghargaan yang dialami oleh perempuan di tempat kerja memberikan pengaruh yang mendalam terhadap karyawan perempuan sebagaimana penerimaan persepsi bahwa penghargaan



ditentukan oleh kekuatan dari luar dan terpisah dari tindakan mereka (*Reed et al, 1994*).

## ***F. Persepsi Etis Bisnis***

### **1. Pengertian Persepsi Etis Bisnis**

Pembahasan mengenai etika tidak terlepas dari pembahasan mengenai moral. Etika (*ethics*) berasal dari bahasa Yunani *ethos*, yang berarti “karakter”, sedangkan moral yang berasal dari bahasa Latin *mores* yang berarti “kebiasaan”. Moralitas berpusat pada “benar” dan “salah” dalam perilaku manusia. Oleh karena itu, etika berkaitan dengan pertanyaan tentang bagaimana perilaku seseorang terhadap sesama. Etika sangat erat kaitannya dengan hubungan yang mendasar antar manusia dan berfungsi untuk mengarahkan kepada perilaku moral.

Bertens (2002), merumuskan pengertian etika dalam tiga pengertian. Pertama, etika digunakan dalam pengertian nilai-nilai dan norma-norma moral yang menjadi pegangan bagi seseorang atau suatu kelompok dalam mengatur tingkah lakunya. Kedua, etika merupakan kumpulan asas atau nilai moral atau kode etik. Ketiga, etika merupakan ilmu yang mempelajari tentang sesuatu hal yang baik dan buruk.

Henry (2013) mengemukakan bahwa Persepsi merupakan pengalaman tentang objek, peristiwa, atau hubungan-hubungan yang diperoleh dengan

menyimpulkan informasi dan menafsirkan pesan. Persepsi merupakan pandangan individu-individu terhadap peristiwa yang diterima oleh panca indera sehingga individu-individu dapat memahami kejadian yang diterima sesuai dengan peristiwa yang terjadi (Made Pasek dkk, 2014). Persepsi diartikan sebagai proses yang melibatkan pengetahuan yang telah dimiliki sebelumnya kemudian menginterpretasikan stimulus tersebut melalui panca indera.

## **2. Faktor-faktor Terbentuknya Persepsi**

Wirawan (2006) menjelaskan bahwa terbentuknya persepsi dipengaruhi oleh beberapa hal sebagai berikut:

### **a. Perhatian**

Seluruh rangsang yang ada di sekitar kita, tidak dapat kita tangkap sekaligus, tetapi harus difokuskan pada satu atau dua objek saja. Perbedaan fokus antara satu orang dengan orang lain menyebabkan terjadinya perbedaan persepsi.

### **b. Set**

Set adalah harapan seseorang akan rangsang yang akan timbul. Perbedaan set juga akan menyebabkan perbedaan persepsi.

### **c. Kebutuhan**

Kebutuhan sesaat maupun menetap dalam diri individu akan memengaruhi persepsi orang tersebut. Kebutuhan yang berbeda akan menyebabkan persepsi yang berbeda pula bagi tiap-tiap individu.

### **d. Sistem Nilai**

Sistem nilai yang berlaku dalam masyarakat juga berpengaruh terhadap persepsi seseorang.

#### e. Ciri Kepribadian

Pola kepribadian yang dimiliki oleh individu akan menghasilkan persepsi yang berbeda.

Dari faktor-faktor di atas yang sesuai dengan pelaksanaannya adalah sistem nilai karena penilaian masing-masing individu pasti berbeda antara individu yang satu dengan yang lain, sehingga menyebabkan persepsi tiap individu berbeda-beda.

Etika bisnis merupakan studi yang dikhususkan mengenai moral yang benar dan salah. Studi ini berkonsentrasi pada standar moral, sebagaimana diterapkan dalam kebijakan, institusi dan perilaku bisnis. Standar etika bisnis tersebut diterapkan kedalam sistem dan organisasi yang digunakan masyarakat modern untuk memproduksi dan mendistribusikan barang dan jasa dan diterapkan kepada orang-orang yang ada didalam organisasi (Rivai dkk, 2012:4)

Islam menekankan pentingnya setiap individu untuk memperhatikan dan mencapai kesejahteraan dalam kehidupannya, dan al-Syatibi menggunakan istilah *maslahah* untuk menggambarkan tujuan syariah tersebut. Dengan kata lain, manusia senantiasa dituntut untuk mencari kemaslahatan. Aktivitas ekonomi produksi, konsumsi, dan pertukaran yang menyertakan kemaslahatan seperti didefinisikan syariah harus diikuti sebagai kewajiban agama untuk memperoleh kebaikan di dunia dan akhirat. Kemaslahatan dalam aktifitas ekonomi mengandung makna bahwa aktifitas ekonomi yang dilakukan atas dasar *maslahah* akan mendatangkan manfaat

dan berkah. Dengan demikian, seluruh aktivitas ekonomi yang mengandung kemaslahatan bagi umat manusia disebut sebagai kebutuhan (*needs*). Kebutuhan inilah yang harus dipenuhi (Amalia, 2007:211)

Islam menolak anggapan bahwa kebutuhan manusia sifatnya tidak terbatas. Sebab dalam kebutuhan tertentu misalnya makan dan minum manakala perut sudah merasa kenyang maka dia sudah merasa puas karena kebutuhannya telah terpenuhi. Sehingga kesimpulannya bahwa kebutuhan manusia sifatnya terbatas sebagaimana dijelaskan dalam konsep *law of diminishing marginal utility* bahwa semakin banyak barang dikonsumsi maka pada titik tertentu justru akan menyebabkan tambahan kepuasan dari setiap tambahan jumlah barang yang dikonsumsi akan semakin berkurang. Jadi ada kesenjangan pemikiran yang menimbulkan kekacauan persepsi antara pengertian kebutuhan (*needs*) dan keinginan (*wants*). Jika perilaku manusia disandarkan pada keinginan (*wants*), maka persoalan ekonomi tidak akan pernah selesai karena nafsu manusia selalu merasa tidak akan pernah puas. Dalam *framework* Islam, tidak semua hasrat manusia dijadikan sebagai *needs*. Hanya hasrat yang memiliki nilai *maslahah* di dunia dan akhirat yang bisa dijadikan sebagai *needs* (Amalia, 2007:213)

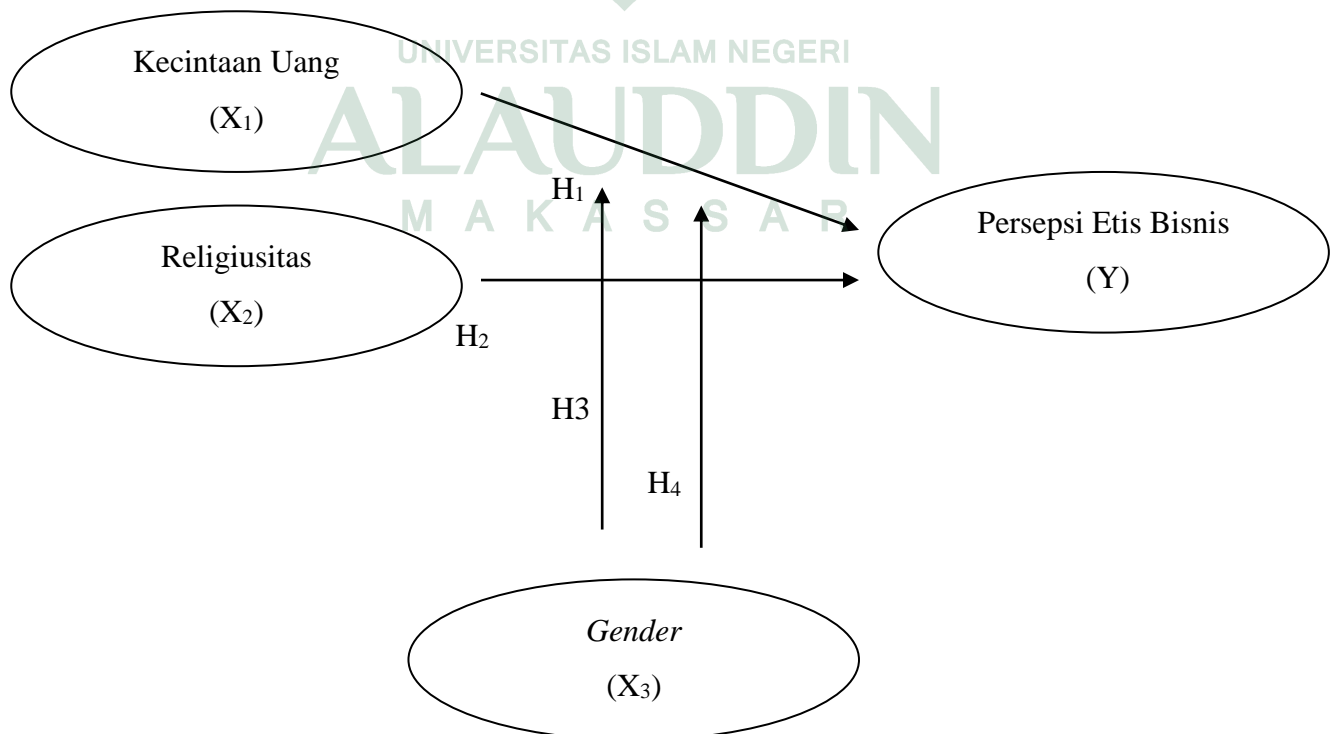
Rasionalitas dalam Islam bukannya kemudian membatasi peluang untuk melakukan pemaksimalan kepentingan atau kebutuhan secara mutlak. Term “maksimisasi” bisa saja tetap digunakan, hanya ia dibatasi oleh kendala etika dan moral Islam. Maka istilah “kepuasan” pun mengalami transformasi pengertian dari “kepuasan tak terbatas” menjadi *falalah*, dalam arti yang luas, dunia dan akhirat. *Falah*

di akhirat adalah menjadi tujuan akhirdari proses di dunia secara terus-menerus. Dalam relasi *means-ends*, bila diperbandingkan dengan pandangan sekular, material sebagai representasi falah di dunia adalah berfungsi sebagai *the means*, dalam rangka mencapai *the ultimate ends, the real falah*, di akhirat kelak. Dengan demikian pengejaran sarana material di dunia dapat dimaksimalkan guna memaksimalkan pelaksanaan ibadah kepada Allah dengan lebih sempurna ( Kara, 2012).

### G. Kerangka Pemikiran

Berdasarkan penjelasan hubungan antar variabel kecintaan uang dan religiusitas terhadap persepsi etis bisnis dengan variabel moderasi *gender*, maka penulis merumuskan model penelitian sebagai berikut :

**Gambar 2.1**  
**Kerangka Pikir**



## **BAB III**

### **METODOLOGI PENELITIAN**

#### ***A. Jenis dan Lokasi Penelitian***

##### **1. Jenis Penelitian**

Penelitian ini menggunakan penelitian kuantitatif, yaitu suatu konsep atau ide ukur dengan menghasilkan angka-angka (Wahyuni, 2011). Angka ini yang dianggap mewakili konsep atau ide kemudian dianalisis. Metode kuantitatif digunakan untuk meneliti populasi atau sampel tertentu, pengumpulan data menggunakan instrumen penelitian, analisis data bersifat statistik dengan tujuan untuk menguji hipotesis yang telah ditetapkan (Sugiyono, 2010).

##### **2. Lokasi Penelitian**

Penelitian ini dilakukan di Kantor Himpunan Pengusaha Muda Indonesia (HIPMI) Sulawesi Selatan yang ada di Kota Makassar.

#### ***B. Pendekatan Penelitian***

Adapun pendekatan penelitian yang digunakan dalam penelitian ini adalah penelitian deskriptif. Penelitian deskriptif merupakan penelitian terhadap masalah-masalah berupa fakta-fakta saat ini dari suatu populasi. Tujuan penelitian deskriptif ini adalah untuk menguji hipotesis atau menjawab pertanyaan yang berkaitan dengan current status dari subjek yang diteliti. Tipe penelitian ini umumnya berkaitan dengan opini (individu, kelompok atau organisasional), kejadian atau prosedur (Indriantoro dan Supomo, 2013)

### **C. *Populasi dan Sampel***

#### **1. Populasi**

Populasi yaitu sekelompok orang, kejadian atau segala sesuatu yang mempunyai karakteristik tertentu (Indriantoro dan Supomo, 2013). Populasi adalah wilayah generalisasi yang terdiri atas objek/subjek yang mempunyai kualitas dan karakteristik tertentu yang ditetapkan oleh peneliti untuk dipelajari kemudian ditarik kesimpulan (Sugiyono, 2010). Adapun populasi dalam penelitian ini adalah anggota Himpunan Pengusaha Muda Indonesia (HIPMI) Sulawesi Selatan dengan jumlah populasi sebanyak 300 orang.

#### **2. Sampel**

Sampel yang digunakan dalam penelitian adalah sampel aksidental yang dimana sampel ini merupakan teknik penentuan sampel berdasarkan kebetulan, yaitu siapa saja secara kebetulan bertemu dengan peneliti dapat digunakan sebagai sampel bila dipandang orang yang ditemui itu cocok sebagai sumber data (Sugiono, 1999:60).

Sampel yang digunakan dalam penelitian ini adalah anggota Himpunan Pengusaha Muda Indonesia (HIPMI) Sulawesi Selatan. Dengan demikian, sampel sudah menerima pembelajaran yang cukup untuk memberikan persepsi etis karena persepsi merupakan suatu pandangan yang diperoleh melalui pembelajaran dan pengalaman.

#### **D. Jenis dan Sumber Data**

##### **1. Jenis Data**

Jenis data yang digunakan dalam penelitian ini adalah jenis data subyek. Menurut Indriantoro dan Supomo (2013) data subyek adalah jenis data penelitian yang berupa opini, sikap, pengalaman atau karakteristik dari seseorang atau sekelompok orang yang menjadi subyek penelitian (responden).

##### **2. Sumber Data**

Sumber data yang digunakan dalam penelitian ini adalah data primer, yaitu data yang langsung dari sumber data penelitian yang diperoleh secara langsung dari sumber aslinya dan tidak melalui media perantara (Indriantoro dan Supomo, 2013). Data primer dalam penelitian ini adalah tanggapan yang akan dijawab langsung oleh subjek penelitian melalui kuisisioner.

#### **E. Metode Pengumpulan data**

Dalam pengumpulan data penelitian, teknik yang digunakan adalah :

- a. Dokumen, yakni suatu usaha untuk memperoleh data melalui pencatatan bukti-bukti yang terdapat dalam lokasi penelitian.
- b. Penyebaran kuisisioner yang digunakan untuk memperoleh data variabel penelitian.

#### **F. Instrumen Penelitian**

Penelitian ini dilakukan dengan menggunakan kuisisioner sebagai instrumen utama dalam pengumpulan data. Kuisisioner disampaikan kepada responden secara



langsung. Data penelitian yang digunakan dalam penelitian ini dikumpulkan dengan metode pemberian kuesioner kepada anggota Himpunan Pengusaha Muda Indonesia (HIPMI) Gowa.

Instrumen penelitian adalah alat yang digunakan dalam melakukan penelitian. Dalam penelitian ini jawaban yang diberikan oleh responden kemudian diberi skor dengan mengacu pada skala likert. Skala Likert adalah skala yang dapat digunakan untuk mengukur sikap, pendapat, dan persepsi seseorang tentang suatu objek atau fenomena tertentu (Syofian Siregar, 2013:25).

Dengan menggunakan skala likert, peneliti dapat mengetahui bagaimana respon yang diberikan masing-masing responden. Dalam penelitian ini peneliti menggunakan skala likert yang dibuat dalam bentuk ceklis, dimana responden tinggal memberikan tanda (√) pada kolom alternatif jawaban yang diinginkan. Untuk mengukur pendapat responden digunakan 5 skala *likert* dengan memberi skor dari jawaban kuesioner yang diisi responden dengan perincian sebagai berikut:

**Tabel 3.1**  
**Penilaian Skor Pernyataan**

<b>Jenis Jawaban</b>	<b>Skor</b>
Sangat Setuju (SS)	5
Setuju (S)	4
Ragu/Netral (R)	3
Tidak Setuju (TS)	2
Sangat Tidak Setuju (STS)	1

*Sumber: Data primer yang diolah (2017)*

## **G. Metode Analisis Data**

Analisis data yang digunakan untuk menyederhanakan data agar lebih mudah diinterpretasikan yang diolah dengan menggunakan rumus atau aturan-aturan yang ada sesuai pendekatan penelitian. Tujuan analisis data adalah mendapatkan informasi yang relevan yang terkandung di dalam data tersebut dan menggunakan hasilnya untuk memecahkan suatu masalah. Analisis data adalah suatu kegiatan yang dilakukan untuk memproses dan menganalisis data yang telah terkumpul. Dalam penelitian ini, peneliti menggunakan analisis kuantitatif. Analisis kuantitatif merupakan suatu bentuk analisis yang diperuntukkan bagi data yang besar yang dikelompokkan ke dalam kategori-kategori yang berwujud angka-angka. Metode analisis data menggunakan statistik deskriptif, uji kualitas data, uji asumsi klasik dan uji hipotesis dengan bantuan komputer melalui program IBM SPSS 21 *for windows*.

### **1. Pengukuran Variabel**

Pengukuran variabel menggunakan analisis deskriptif yang berisi tentang bahasan secara deskriptif mengenai tanggapan yang diberikan responden pada kuesioner dengan cara mendeskripsikan atau menggambarkan data yang telah terkumpul sebagaimana adanya tanpa bermaksud membuat kesimpulan yang berlaku untuk umum. Statistik deskriptif umumnya digunakan untuk memberikan informasi mengenai karakteristik variabel penelitian yang utama dan data demografi responden. Ukuran yang digunakan dalam analisis deskriptif tergantung pada tipe skala *construct* yang digunakan dalam penelitian. Semua variabel dalam penelitian ini diukur dengan

menggunakan skala *likert* 5 poin. Menurut Sugiyono (2011) Skala *likert* digunakan untuk mengukur sikap, pendapat, dan persepsi seseorang atau sekelompok orang tentang fenomena sosial.

Semua variabel dalam penelitian ini diukur dengan menggunakan skala *likert* 5 poin dan cara penentuan rentang skala dengan rumus sebagai berikut:

$$C = \frac{X_n - X_1}{K}$$

Keterangan : C= Perkiraan besarnya kelas

K= Banyaknya kelas

$X_n$ = Nilai observasi terbesar

$X_1$ = Nilai observasi terkecil

## 2. Analisis Data Deskriptif

Analisis statistik deskriptif digunakan untuk memberikan gambaran mengenai variabel yang diteliti. Uji statistik deskriptif mencakup nilai rata-rata (mean), nilai minimum, nilai maksimum, dan nilai standar deviasi dari data penelitian. Statistik deskriptif ini digunakan untuk memberikan gambaran mengenai demografi responden penelitian dan deskripsi setiap pernyataan kuesioner. Data tersebut antara lain: usia, dan jenis kelamin mengenai deskripsi dari setiap pernyataan kuesioner.

### 3. Uji Kualitas Data

#### a. Uji Validitas Data

Uji validitas dimaksudkan untuk mengukur kualitas kuisisioner yang digunakan sebagai instrumen penelitian sehingga dapat dikatakan instrumen tersebut valid. Suatu kuisisioner dikatakan valid jika pernyataan pada kuisisioner mampu mengungkapkan sesuatu yang akan diukur oleh kuisisioner tersebut (Ghozali, 2013). Kriteria pengujian validitas adalah sebagai berikut :

- 1) Jika  $r$  hitung positif dan  $r$  hitung  $>$   $r$  tabel maka butir pernyataan tersebut adalah valid.
- 2) Jika  $r$  hitung negatif dan  $r$  hitung  $<$   $r$  tabel maka butir pernyataan tersebut adalah tidak valid.

#### b. Uji Reliabilitas

Uji reliabilitas digunakan untuk mengukur indikator variabel atau konstruk dari suatu kuisisioner. Suatu kuisisioner reliabel atau handal jika jawaban terhadap pernyataan adalah konsisten atau stabil dari waktu ke waktu (Ghozali, 2013). Pengujian reliabilitas yang digunakan adalah *one shot* atau pengukuran sekali saja. Disini pengukurannya hanya sekali dan kemudian hasilnya dibandingkan dengan pertanyaan lain atau mengukur korelasi antara jawaban pertanyaan. SPSS memberikan fasilitas untuk mengukur reliabilitas dengan uji statistik. *Cronbach Alpha*. Suatu konstruk atau variabel dikatakan reliabel jika memberikan *Cronbach Alpha*  $>$  0.60 atau lebih besar daripada 0.60.

#### 4. Uji Asumsi Klasik

Setelah mendapatkan model regresi, maka interpretasi terhadap hasil yang diperoleh tidak bisa langsung dilakukan. Hal ini disebabkan karena model regresi harus diuji terlebih dahulu apakah sudah memenuhi asumsi klasik. Uji asumsi klasik mencakup hal sebagai berikut:

##### a. Uji Normalitas

Pengujian ini bertujuan untuk menguji apakah dalam model regresi, variabel pengganggu atau residual memiliki distribusi secara normal. Uji normalitas mengasumsikan bahwa nilai residual mengikuti distribusi normal, kalau asumsi ini dilanggar maka uji statistik menjadi tidak valid. Salah satu cara untuk mendeteksi apakah residual berdistribusi normal atau tidak yaitu dengan analisis grafik.

Analisis grafik dapat dilakukan dengan:

- 1) Melihat grafik histogram yang membandingkan antara data observasi dengan distribusi yang mendekati distribusi normal, dan
- 2) *Normal probability plot* yang membandingkan distribusi kumulatif dari distribusi normal. Distribusi normal akan membentuk garis lurus diagonal, dan plotting data residual akan dibandingkan dengan garis diagonal. Jika distribusi data residual normal. Maka garis yang menggambarkan data sesungguhnya akan mengikuti garis diagonalnya (Ghozali, 2013).

Cara lain adalah dengan uji statistik *one-simple kolmogorov-smirnov*. Dasar pengambilan keputusan dari *one- simple kolmogorov-smirnov* adalah:

- 1) Jika hasil *one-simple kolmogorov-smirnov* di atas tingkat signifikansi 0,05

menunjukkan pola distribusi normal, maka model regresi tersebut memenuhi asumsi normalitas.

- 2) Jika hasil *one-simple kolmogorov-smirnov* di bawah tingkat signifikansi 0,05 tidak menunjukkan pola distribusi normal, maka model regresi tersebut tidak memenuhi asumsi normalitas (Ghozali, 2013).

b. Uji Multikolinearitas

Uji multikolonieritas bertujuan untuk menguji apakah model regresi ditemukan adanya korelasi antar variabel bebas (*independent*). Model regresi yang baik seharusnya tidak terjadi korelasi di antara variabel independen. Jika variabel independen saling berkorelasi, maka variabel-variabel ini tidak ortogonal. Variabel ortogonal adalah variabel independen yang nilai korelasi antar sesama variabel independen sama dengan nol. Salah satu cara mengetahui ada tidaknya multikolinearitas pada suatu model regresi adalah dengan melihat nilai tolerance dan VIF (*Variance Inflation Factor*).

- 1) Jika nilai *tolerance* > 0,10 dan VIF < 10, maka dapat diartikan bahwa tidak terdapat multikolonieritas pada penelitian tersebut.
- 2) Jika nilai *tolerance* < 0,10 dan VIF > 10, maka terjadi gangguan multikolonieritas pada penelitian tersebut. (Ghozali, 2013).

c. Uji Heteroskedastisitas

Uji heteroskedastisitas bertujuan untuk menguji apakah dalam suatu model regresi terjadi ketidaksamaan variance dari residual pada satu pengamatan kepengamatan yang lain. Jika variance dari residual satu pengamatan ke pengamatan

yang lain tetap, maka disebut homoskedastisitas dan jika berbeda disebut heteroskedastisitas. Model regresi yang baik adalah yang homoskedastisitas atau tidak terjadi heteroskedastisitas. Untuk menguji heteroskedastisitas dengan melihat Grafik Plot antara nilai prediksi variabel terikat (dependen) yaitu ZPRED dengan residualnya SRESID. Deteksi ada tidaknya heteroskedastisitas dapat dilakukan dengan melihat ada tidaknya pola tertentu pada grafik scatterplot antara SRESID dan ZPRED di mana sumbu Y adalah Y yang telah diprediksi, dan sumbu X adalah residual (Ghozali, 2013). Cara lain yang dapat digunakan untuk uji heteroskedastisitas adalah dengan uji *glejser*. Uji ini dilakukan dengan meregresikan nilai absolut residual terhadap variabel dependen (Gujaranti, 2003 dalam Ghozali, 2013). Jika tingkat signifikannya di atas 0,05 maka model regresi tidak mengandung adanya heteroskedastisitas.

## 5. Uji Hipotesis

### a. Analisis Regresi Linear Berganda

Pengujian hipotesis terhadap pengaruh variabel independen terhadap variabel dependen dilakukan dengan menggunakan analisis regresi linier berganda. Analisis regresi digunakan untuk memprediksi pengaruh lebih dari satu variabel bebas terhadap satu variabel tergantung, baik secara parsial maupun simultan.

Rumus untuk menguji pengaruh variable independen terhadap variable dependen yaitu :

$$Y = \alpha + \beta_1 X_1 + \beta_2 X_2 + e$$

Keterangan :

Y = Persepsi Etis Bisnis

$\alpha$  = Konstanta

$X_1$  = Kecintaan Uang

$X_2$  = Religiusitas

$\beta_1 - \beta_2$  = Koefisien regresi berganda

e = *error term*

b. Analisis Regresi Moderasi dengan Analisis *Moderated Regression Analysis* (MRA)

Analisis *Moderated Regression Analysis* (MRA) atau uji interaksi merupakan aplikasi khusus regresi linear berganda dimana dalam persamaan regresinya mengandung unsur interaksi (perkalian dua atau lebih variabel independen). Dalam penelitian ini, analisis MRA digunakan untuk menguji Hipotesis 3 (H3) dan Hipotesis 4 (H4). Analisis moderat digunakan untuk menaksir nilai variabel Y berdasarkan nilai variabel X dikalikan dengan variabel M, serta taksiran perubahan variabel Y untuk setiap satuan perubahan variabel X yang dikalikan dengan variabel Z. Persamaan yang digunakan adalah:

$$Y = \alpha + \beta_1 x_1 + \beta_2 x_2 + \beta_3 M + \beta_4 x_1.M + \beta_5 x_2.M + e$$

Keterangan:

Y : Persepsi Etis Bisnis



- $\alpha$  : Konstanta  
 $\beta_1$  s.d  $\beta_5$  : Koefisien regresi  
 $x_1$  : Kecintaan Uang  
 $x_2$  : Religiusitas  
 $M$  : *Gender*  
 $x_1.M$  : Interaksi antara Kecintaan Uang dan *Gender*  
 $x_2.M$  : Interaksi antara Religiusitas dan *Gender*  
 $e$  : *Disturbance error* (faktor pengganggu residual)

Uji hipotesis ini dilakukan melalui uji koefisien determinasi dan uji regresi secara parsial (t-test):

1) Analisis Koefisien Determinasi

Koefisien determinasi ( $R^2$ ) pada intinya bertujuan untuk mengukur seberapa jauh kemampuan model dalam menerangkan variasi variabel dependen. Nilai koefisiendeterminasi adalah antara nol dan satu. Nilai  $R^2$  mempunyai interval antara 0 sampai 1 ( $0 \leq R^2 \leq 1$ ). Jika nilai  $R^2$  bernilai besar (mendekati 1) berarti variabel bebas dapat memberikan hampir semua informasi yang dibutuhkan untuk memprediksi variabel dependen. Sedangkan jika  $R^2$  bernilai kecil berarti kemampuan variabel bebas dalam menjelaskan variabel dependen sangat terbatas.

Kriteria untuk analisis koefisien determinasi adalah:

- a) Jika  $R^2$  mendekati nol (0) berarti pengaruh variabel independen terhadap variabel dependen tidak kuat.

b) Jika  $K_d$  mendekati satu (1) berarti pengaruh variabel independen terhadap variabel dependen kuat.

## 2) Uji Regresi Secara Simultan

Uji F dilakukan untuk mengetahui pengaruh dari variabel-variabel bebas secara bersama-sama terhadap variabel terikat. Menentukan kriteria uji hipotesis dapat diukur dengan syarat:

### a) Membandingkan t hitung dengan t tabel

(1) Jika  $t_{hitung} > t_{tabel}$  maka hipotesis diterima. Artinya variabel independen secara bersama-sama mempengaruhi variabel dependen secara signifikan.

(2) Jika  $t_{hitung} < t_{tabel}$  maka hipotesis ditolak. Artinya variabel independen secara bersama-sama tidak mempengaruhi variabel dependen secara signifikan.

### b) Melihat *Probabilities Values*

Berdasarkan nilai probabilitas dengan  $\alpha = 0,05$ :

(1) Jika probabilitas  $> 0,05$ , maka hipotesis ditolak

(2) Jika probabilitas  $< 0,05$ , maka hipotesis diterima

## 3) Uji Regresi Secara Parsial

Uji T digunakan untuk menguji hipotesis secara parsial guna menunjukkan pengaruh tiap variabel independen secara individu terhadap variabel dependen. Uji T adalah pengujian koefisien regresi masing-masing variabel independen terhadap variabel dependen untuk mengetahui seberapa besar pengaruh variabel dependen

terhadap variabel dependen secara individu terhadap variabel dependen. Penetapan untuk mengetahui hipotesis diterima atau ditolak ada dua cara yang dapat dipilih yaitu:

a) Membandingkan  $t$  hitung dengan  $t$  tabel

- (1) Jika  $t$  hitung  $>$   $t$  tabel maka hipotesis diterima. Artinya ada pengaruh signifikan dari variabel independen secara individual terhadap variabel dependen.
- (2) Jika  $t$  hitung  $<$   $t$  tabel maka hipotesis ditolak. Artinya tidak ada pengaruh signifikan dari variabel independen secara individual terhadap variabel dependen

b) Melihat *Probabilities Values*

Berdasarkan nilai probabilitas dengan  $\alpha = 0,05$ :

- (1) Jika probabilitas  $>$   $0,05$ , maka hipotesis ditolak
- (2) Jika probabilitas  $<$   $0,05$ , maka hipotesis diterima
- (3) Jika hasil penelitian tidak sesuai dengan arah hipotesis (positif atau negatif) walaupun berada dibawah tingkat signifikan, maka hipotesis ditolak.

## **BAB IV**

### **HASIL PENELITIAN DAN PEMBAHASAN**

#### ***A. Gambaran Umum Objek Penelitian***

##### **1. Sejarah Himpunan Pengusaha Muda Indonesia (HIPMI)**

Himpunan Pengusaha Muda Indonesia (HIPMI) didirikan pada tanggal 10 Juni 1972. Pendiri organisasi ini dilandasi semangat untuk menumbuhkan wirausaha di kalangan pemuda, karena pada saat itu tidak banyak kaum muda yang bercita-cita menjadi pengusaha.

Para pendiri yang rata-rata merupakan pengusaha pemula yang terdiri dari Drs. Abdul Latief, Ir. Siswono Yudo Husodo, Teu ku Sj Ahrul, Datuk Hakim Thantawi, Badar Tando, Irawan Djajaatmadja, SH, Hari Sjamsudin Mangan, Pontjo Sutowo, dan Ir. Mahdi Diah.

Pada saat itu anggapan yang berkembang di masyarakat menempatkan kelompok pengusaha pada strata yang sangat rendah sehingga sebagian besar anak muda tertama kalangan intelektual lebih memilih profesi lain seperti birokrat, TNI/POLRI dan sebagainya.

Dalam perjuangannya sampai terjadi krisis ekonomi di tahun 1998, HIPMI telah sukses mencetak kaderisasi wirausaha, dengan tampilnya tokoh-tokoh muda dalam pencatatan dunia usaha nasional maupun internasional. Keadaan itu kemudian dapat merubah pandangan masyarakat terhadap profesi pengusaha pada posisi terhormat.

Pada era reformasi, terutama pasca krisis ekonomi, dituntut adanya perubahan visi dan misi organisasi. HIPMI senantiasa adaptif dengan paradigma baru yakni menjadikan Usaha Kecil Menengah sebagai pilar utama dan lokomotif pembangunan ekonomi nasional.

## **2. Organisasi**

### **a. Bentuk Organisasi**

HIPMI adalah organisasi independen non partisan. HIPMI bukan merupakan underbouw dari organisasi manapun.

### **b. Struktur Organisasi**

Struktur organisasi HIPMI berada ditingkat pusat maupun daerah. HIPMI menetapkan adanya Badan Pengurus Pusat yang berkedudukan di Ibukota Negara, Badan Pengurus Daerah berkedudukan di Ibukota Provinsi, dan Badan Pengurus Cabang berkedudukan di Ibukota Kabupaten / Kota. Hingga saat ini HIPMI telah ada di 33 provinsi di Indonesia dan memiliki 274 Badan Pengurus Cabang. Seiring dengan otonomi daerah dan pemekaran, HIPMI terus berkembang agar dapat terwakili di seluruh Indonesia.

### **c. Keanggotaan**

Ketentuan organisasi menetapkan dua jenis keanggotaan. Status sebagai Anggota Biasa bagi mereka yang berusia 18-40 tahun. Sedangkan bagi mereka yang telah melewati usia di atas 40 tahun statusnya menjadi Anggota Luar Biasa akrabnya sering disebut sebagai para senior. Keanggotaannya bersifat terbuka bagi siapa saja yang memiliki usaha.

Hingga saat ini, jumlah anggota HIPMI di seluruh Indonesia mencapai + 25.000 pengusaha dengan mayoritas bergerak disektor UKM. Potensi kaum muda yang bisa dicetak menjadi pengusaha muda-usia antara 20-41 tahun, menurut BPS sekitar 70 juta jiwa. Jika 10% nya saja tejun kedunia usaha dengan masingmasing menciptakan 5 lapangan pekerjaan, maka sekitar 7 juta pengusaha akan lahir dan dapat berpotensi membuka lapangan pekerjaan bagi 35 juta jiwa.

d. Jenis Usaha Anggota

- 1) perkebunan, pertanian, kehutanan dan perikanan.
- 2) Pertambangan
- 3) Industri kimia, industri elektronika, industri suku cadang otomotif, industri furniture.
- 4) Pariwisata
- 5) Jasa konstruksi sipil dan mekanikel
- 6) Jasa konsultan
- 7) Jasa pengadaan
- 8) Jasa keuangan
- 9) Distributor
- 10) Dan jasa-jasa lainnya.

### 3. Visi dan Misi

HIPMI memiliki motto pengusaha perjuangan pengusaha yang bermakna bahwa kader-kader HIPMI tidak saja diharapkan menjadi pengusaha nasional yang tangguh tetapi juga menjadi pengusaha yang berwawasan kebangsaan dan

memiliki kepedulian terhadap tuntutan nurani rakyat. Visi dan misi HIPMI adalah memakmurkan seluruh rakyat Indonesia.

HIPMI telah membulatkan tekad untuk menumbuhkan klaster pengusaha menengah baru yang bernilai tambah, bersinergi dan bermartabat. Klaster pengusaha menengah baru ini adalah sebuah klaster yang berisi pengusaha-pengusaha yang memiliki kemampuan value creation, inovatif, profesional, fokus dan memegang nilai-nilai normatif dalam menjalankan usahanya. Klaster ini lahir dari proses tempaan HIPMI sehingga menjadi pengusaha matang dan tangguh – Pengusaha yang naik kelas dari pengusaha kecil menjadi menengah dan dari pengusaha lokal menjadi nasional.

#### **4. Susunan Badan Pengurus Pusat Himpunan Pengusaha Muda Indonesia (BPP HIPMI) masa bakti 2015-2018**

**Tabel 4.1**

**Susunan BPP HIPMI**

<b>Ketua Umum</b>	:	<b>BAHLIL LAHADALIA</b>
Ketua Bidang Organisasi, Kaderisasi dan Keanggotaan	:	ANGGAWIRA
Ketua Bidang Ekonomi, Keuangan dan Perbankan	:	IRFAN ANWAR
Ketua Bidang Perdagangan, Perindustrian dan BUMN	:	IAN DAFY FACHRY
Ketua Bidang SDA, Energi Mineral dan	:	ANDIKA ANINDYAGUNA

Lingkungan Hidup		
Ketua Bidang Ekonomi Kreatif, Kesehatan & Telekomunikasi	:	YASER PALITO
Ketua Bidang Infrastruktur, Perhubungan dan Properti	:	FERRY J. KONO
Ketua Bidang Agribisnis, Agroindustri dan Kemaritiman	:	MUNAFRI ARIFUDDIN
Ketua Bidang Koperasi, UKM, Tenaga Kerja dan Olah Raga	:	YUKE YURIKE
Ketua Bidang Hubungan Internasional dan Pariwisata	:	ALEXANDER TIO
<b>Sekretaris Jenderal</b>		
	:	<b>RADITYA PRIAMANAYA DJAN</b>
Wakil Sekretaris Jenderal	:	UMAR ALI LESSY
Wakil Sekretaris Jenderal	:	RINOR KUSWAN
Wakil Sekretaris Jenderal	:	DEDE INDRA PERMANA,SH
Wakil Sekretaris Jenderal	:	KAMAL FIKRY
Wakil Sekretaris Jenderal	:	NINUK NURDEWI
<b>Bendahara Umum</b>		
	:	<b>EKA SASTRA</b>
Wakil Bendahara Umum	:	RONNY FAUZAN
Wakil Bendahara Umum	:	IRWAN ZULKARNAIN
Wakil Bendahara Umum	:	ABDUL GAFUR MAS'UD
Wakil Bendahara Umum	:	HILDA KUSUMA DEWI



## KOMPARTEMEN – KOMPARTEMEN

<b>Kompartemen Bidang Organisasi, Kaderisasi dan Keanggotaan</b>			
1.	Kompartemen Organisasi dan Kaderisasi	:	HARMEN SAPUTRA
2.	Kompartemen Keanggotaan dan Data Base	:	SAIFUDIN HS
3.	Kompartemen Pemberdayaan Daerah dan Badan Otonom	:	RANO WIHARTA
4.	Kompartemen Hubungan Antar Lembaga	:	YAYANG RUZALDY
5.	Kompartemen Bina Wilayah Sumatera	:	ERICK HARYONA
6.	Kompartemen Bina Wilayah Jawa, Bali, NTT, dan NTB	:	MUHAMMAD ALI AFFANDI
7.	Kompartemen Bina Wilayah Kalimantan	:	MARDANI H. MAMING
8.	Kompartemen Bina Wilayah Sulawesi, Maluku dan Papua	:	FAISAL HUSEIN
<b>Kompartemen Bidang Ekonomi, Keuangan dan Perbankan</b>			
1.	Kompartemen Kebijakan dan Regulasi Ekonomi	:	MARDA LATIEF
2.	Kompartemen Ekonomi Non Bank dan Keuangan Syariah	:	EMAN SETIAWAN
3.	Kompartemen Perbankan dan Asuransi	:	SELINA GITA
4.	Kompartemen Modal dan Investasi	:	MUHAMMAD IDRUS
<b>Kompartemen Bidang Perdagangan, Perindustrian dan BUMN</b>			

1.	Kompartemen Perdagangan Dalam Negeri	:	TONNY EFENDY
2.	Kompartemen Perdagangan Luar Negeri	:	IHSAN MUHAMMAD IQBAL
3.	Kompartemen Perindustrian	:	BAGAS ADHADIRGA
4.	Kompartemen Logistik dan Distribusi	:	RIPUAN JANIRIN
5.	Kompartemen Kerjasama BUMN	:	TASYA MEGANANDA
<b>Kompartemen Bidang SDA, Energi Mineral dan Lingkungan Hidup</b>			
1.	Kompartemen Energi Sumberdaya Mineral	:	FIRNANDO GANINDUTO
2.	Kompartemen Industri Pertambangan	:	KEMAS ALFARIZI ARSYAD
3.	Kompartemen Kehutanan dan Lingkungan Hidup	:	DEDI NOFRIYANTO
4.	Kompartemen Agraria dan Tata Ruang	:	YOSEPHINE TAMPUBOLON
<b>Kompartemen Bidang Ekonomi Kreatif, Kesehatan dan Telekomunikasi</b>			
1.	Kompartemen Ekonomi Kreatif Berbasis Seni dan Budaya	:	IZMIR EKA PUTRA
2.	Kompartemen Ekonomi Berbasis Media dan Desain	:	JHON RIYADI
3.	Kompartemen Kesehatan	:	ADRIANTO
4.	Kompartemen Telekomunikasi dan Teknologi Informasi	:	RULLY OKTAVIANTO
<b>Kompartemen Bidang Infrastruktur, Perhubungan dan Properti</b>			

1.	Kompartemen Penyedia Infrastruktur	:	ZICO MARDIAN UTAMA
2.	Kompartemen Arsitektur dan Desain	:	TANTO W. ARBAN
3.	Kompartemen Sipil	:	DENY PANJAITAN
4.	Kompartemen Perhubungan	:	YUDHA LAKSMANA
5.	Kompartemen Pengembangan Real Estate dan Property	:	DIPO ILHAM DJALIL
<b>Kompartemen Bidang Agribisnis, Agroindustri dan Kemaritiman</b>			
1.	Kompartemen Agribisnis	:	FRISAL FERIAL MUTYARA
2.	Kompartemen Agroindustri	:	DENDI GUMILANG
3.	Kompartemen Pengembangan Infrastruktur Kemaritiman	:	AFFAN A. NUGROHO
4.	Kompartemen Perikanan dan Kelautan	:	ROBERT HARTAWAN
<b>Kompartemen Bidang Koperasi, UKM, Tenaga Kerja dan Olahraga</b>			
1.	Kompartemen Pembinaan Koperasi dan UKM	:	HUSNIATY RUSDI
2.	Kompartemen Riset dan Pengembangan Koperasi dan UKM	:	IRAWATI MUKHLAS
3.	Kompartemen Pengelolaan Tenaga Kerja dan Olahraga	:	KURNIA ABDUSSAMAD
4.	Kompartemen Pelatihan dan Sertifikasi Profesi	:	ANDI SALMAN
<b>Kompartemen Bidang Hubungan Internasional dan Pariwisata</b>			

1.	Kompartemen Kerjasama Ekonomi ASEAN	:	ERIK J. NAINGGOLAN
2.	Kompartemen Kerjasama Ekonomi Asia dan Pacific	:	MUHAMMAD MANSUR
3.	Kompartemen Kerjasama Ekonomi Amerika	:	TOMMY PANTAUW
4.	Kompartemen Kerjasama Ekonomi Eropa dan Afrika	:	ENDROTOMO CATURRIYADI
5.	Kompartemen Pariwisata	:	YADIE DAYANA

### DEPARTEMEN – DEPARTEMEN

<b>Departemen Bidang Organisasi, Kaderisasi dan Keanggotaan</b>			
1.	Departemen Organisasi dan Kaderisasi	:	BASIRUDDIN
2.	Departemen Keanggotaan dan Data Base	:	RICKY TANSIL
3.	Departemen Pemberdayaan Daerah dan Badan Otonom	:	ARDANTYA SYAHREZA
4.	Departemen Hubungan Antar Lembaga	:	NURIL ANWAR
<b>Departemen Bidang Ekonomi, Keuangan dan Perbankan</b>			
1.	Departemen Kebijakan dan Regulasi Ekonomi	:	MAZZ REZA PRANATA
2.	Departemen Lembaga Ekonomi Non Bank dan Keuangan Syariah	:	INDIANA SOERIANEGARA
3.	Departemen Perbankan dan Asuransi	:	HARRY DHAVILA

4.	Departemen Modal dan Investasi	:	IDA OKTAVIANI
<b>Departemen Bidang Perdagangan, Perindustrian dan BUMN</b>			
1.	Departemen Perdagangan Dalam Negeri	:	DICKY ARIANTO
2.	Departemen Perdagangan Luar Negeri	:	NIKKY LAUDA HARIYONA
3.	Departemen Perindustrian	:	OIS YUNITA
4.	Departemen Logistik dan Distribusi	:	HADI EKA PUTRA
5.	Departemen Kerjasama BUMN	:	ARIEF VITO KARUMPA
<b>Departemen Bidang SDA, Energi Mineral dan Lingkungan Hidup</b>			
1.	Departemen Energi Sumberdaya Mineral	:	SUCIATI SUAEB
2.	Departemen Industri Pertambangan	:	ERSANDRIA RENDRATA
3.	Departemen Kehutanan dan Lingkungan Hidup	:	ARDIAN AMIN
4.	Departemen Agraria dan Tata Ruang	:	YUSAFAT RENDRA
<b>Departemen Bidang Ekonomi Kreatif, Kesehatan dan Telekomunikasi</b>			
1.	Departemen Ekonomi Kreatif Berbasis Seni dan Budaya	:	DAVIANO SHABATA
2.	Departemen Ekonomi Berbasis Media dan Desain	:	IMAN TAUFIK
3.	Departemen Kesehatan	:	DEA SUSANTO

4.	Departemen Telekomunikasi dan Teknologi Informasi	:	RIFKI THORIK
<b>Departemen Bidang Infrastruktur, Perhubungan dan Properti</b>			
1.	Departemen Penyedia Infrastruktur	:	ISNALDI M. DINI
2.	Departemen Arsitektur dan Desain	:	DICKY ERINDRA
3.	Departemen Sipil	:	TIGERI PRABOWO
4.	Departemen Perhubungan	:	ARIE PRIMAWIRA
5.	Departemen Pengembangan Real Estate dan Property	:	FARIZ REZA FIRMANDES
<b>Departemen Bidang Agribisnis, Agroindustri dan Kemaritiman</b>			
1.	Departemen Agribisnis	:	LUCKY KOESOEMAWARDANA
2.	Departemen Agroindustri	:	WAWAN NURDIEN
3.	Departemen Pengembangan Infrastruktur Kemaritiman	:	NURANA INDAH PARAMITHA
4.	Departemen Perikanan dan Kelautan	:	RUJUWANI HARUN
<b>Departemen Bidang Koperasi, UKM, Tenaga Kerja dan Olahraga</b>			
1.	Departemen Pembinaan Koperasi dan UKM	:	BENNI ADVIS DAELI
2.	Departemen Riset dan Pengembangan Koperasi dan UKM	:	AYI HANI SUSANTI
3.	Departemen Pengelolaan Tenaga Kerja	:	VINA CAHYA FAHRANI

4.	Departemen Olahraga	:	DAVID YUNERA RASHID
5.	Departemen Pelatihan dan Sertifikasi Profesi	:	SAMUEL F. SILAEN
<b>Departemen Bidang Hubungan Internasional dan Pariwisata</b>			
1.	Departemen Kerjasama Ekonomi ASEAN	:	IMELDA LILIANA MUHIDIN
2.	Departemen Kerjasama Ekonomi Asia dan Pacific	:	URGYEN RINCHEN SIM
3.	Departemen Kerjasama Ekonomi Amerika	:	DEBBY A.P. UTAMI CHANIAGO
4.	Departemen Kerjasama Ekonomi Eropa	:	YUDHA PERMANA
5.	Departemen Kerjasama Ekonomi Afrika	:	YAMIN TARA
6.	Departemen Kerjasama Pariwisata	:	AHMAD MUHAMMAD

www.hipmi.org

## B. Gambaran Responden

### 1. Karakteristik Responden

Responden yang digunakan dalam penelitian ini adalah anggota Himpunan Pengusaha Muda Indonesia (HIPMI) Sulawesi Selatan. Peneliti menyebar 70 kuesioner, tetapi hanya 61 kuesioner yang bisa dijadikan data penelitian. Tingkat pengembalian (*respon rate*) sebesar 87,14 % dikarenakan 7 kuesioner tidak kembali, dan 2 kuesioner tidak diisi dengan lengkap sehingga tidak dapat dijadikan data penelitian.

**Tabel 4.2**  
**Tingkat Pengembalian Kuesioner**

No	Keterangan	Jumlah	Persentase
1	Kuesioner yang disebar	70	100 %
2	Kuesioner yang tidak kembali	7	10 %
3	Kuesioner yang tidak diisi lengkap	2	2,86 %
4	Kuesioner yang kembali	61	87,14 %
	Kuesioner yang digunakan	61	87,14 %
	<b>n sampel = 61</b>		
	<b>Responden Rate = <math>(61/70) \times 100\% = 87,14 \%</math></b>		

*Sumber: Data primer yang diolah (2017)*

Terdapat 2 karakteristik responden yang dimasukkan dalam penelitian ini, yaitu jenis kelamin dan usia. karakteristik responden tersebut akan dijelaskan lebih lanjut pada tabel mengenai data responden sebagai berikut:

a. Jenis Kelamin

Responden sebanyak 61 dapat dilihat pada tabel 4.3. Tabel 4.3 menunjukkan bahwa jumlah responden yang paling banyak adalah responden berjenis kelamin laki-laki sebanyak 42 orang atau sebesar 68,85 % sedangkan sisanya yakni 19 orang atau sebesar 31,15 % merupakan responden perempuan.



Tabel 4.3

**Karakteristik Responden Berdasarkan Jenis Kelamin**

No	Jenis Kelamin	Jumlah	Persentase
1	Laki-laki	42	68,85 %
2	Perempuan	19	31,15 %
<b>Jumlah</b>		<b>61</b>	<b>100 %</b>

*Sumber: Data primer yang diolah (2017)*

## b. Usia

Usia responden dalam penelitian ini sebagian besar berumur antara 25-35 tahun yaitu sebanyak 38 responden atau sebesar 62,29 %, dilanjutkan dengan umur kurang dari 25 tahun sebanyak 17 responden atau sebesar 27,87 % dilanjutkan dengan umur antara 36-45 tahun sebanyak 6 responden atau sebesar 9,84 %, sedangkan responden yang berumur diatas 50 tahun tidak terdapat dalam penelitian ini.

Tabel 4.4

**Karakteristik Responden Berdasarkan Usia**

No	Usia	Jumlah	Persentase
1	<25 Tahun	17	27,87 %
2	26-35 Tahun	38	62,29 %
3	36-50 Tahun	6	9,84 %
4	<50 tahun	0	0 %
<b>Jumlah</b>		<b>61</b>	<b>100 %</b>

*Sumber: Data primer yang diolah (2017)*

## 2. Analisis Deskriptif

### a. Analisis Deskriptif Variabel

Deskripsi variabel dari 61 responden dalam penelitian dapat dilihat pada tabel berikut:

**Tabel 4.5**  
**Statistik Deskriptif Variabel**  
**Descriptive Statistics**

	N	Minimu m	Maximu m	Mean	Std. Deviation
Kecintaan Uang	61	23	38	29,46	3,668
Religiusitas	61	25	40	36,70	3,201
Persesi Etis Bisnis	61	14	20	17,31	1,971
Gender	61	0	1	,69	,467
Valid N (listwise)	61				

Sumber: Output SPSS 21 (2017)

Tabel 4.5 menunjukkan statistik deskriptif dari masing-masing variabel penelitian. Berdasarkan tabel 4.5, hasil analisis dengan menggunakan statistik deskriptif terhadap variabel kecintaan uang menunjukkan nilai minimum sebesar 23, nilai maksimum sebesar 38, mean (rata-rata) sebesar 29,46 dengan standar deviasi sebesar 3,668. Selanjutnya hasil analisis dengan menggunakan statistik deskriptif terhadap variabel religiusitas menunjukkan nilai minimum sebesar 25, nilai maksimum sebesar 40, mean (rata-rata) sebesar 36,70 dengan standar deviasi

sebesar 3,201. Sedangkan variabel *gender* menunjukkan nilai minimum sebesar 0, nilai maksimum sebesar 1, mean (rata-rata) sebesar 0,69 dengan standar deviasi sebesar 0,467.

Berdasarkan tabel diatas dapat disimpulkan bahwa nilai rata-rata tertinggi berada pada variabel religiusitas yakni 36,70, sedangkan yang terendah adalah variabel *gender* yaitu 0 ,69. Untuk standar deviasi tertinggi berada pada variabel kecintaan uang yaitu 3,668 dan yang terendah adalah variabel *gender* yaitu 0,467.

b. Analisis Deskriptif Pernyataan

Variabel yang diteliti dalam penelitian ini adalah kecintaan uang, religiusitas, persepsi etis bisnis dan *gender*. Distribusi frekuensi atas jawaban responden dari hasil tabulasi skor data. Berdasarkan rumus yang digunakan yaitu :

$$C = \frac{5 - 1}{5} = 0,8$$

Hasil perhitungan rentang skala menunjukkan nilai 0,8, dengan demikian rentang skala 0,8 tersebut dapat dijelaskan nilai numeriknya sebagai berikut:

**Tabel 4.6**  
**Ikhtisar Rentang Skala Variabel**

<b>Rentang</b>	<b>Kecintaan Uang</b>	<b>Religiusitas</b>	<b>Persepsi Etis Bisnis</b>	<b>Gender</b>
$1 \leq X < 1,80$	SR	SR	SR	SR
$1,80 \leq X < 2,60$	R	R	R	R
$2,61 \leq X < 3,40$	S	S	S	S
$3,41 \leq X < 4,20$	T	T	T	T
$4,21 \leq X < 5$	ST	ST	ST	ST

Keterangan : SR : Sangat Rendah    T : Tinggi

R : Rendah                                    ST : Sangat Tinggi

S : Sedang

1) Analisis Deskriptif Variabel Kecintaan uang ( $X_1$ )

Analisa deskripsi terhadap variabel kecintaan uang terdiri dari 8 item pernyataan akan dilakukan dari hasil pernyataan responden mengenai kecintaan uang.

Nilai rata-rata hasil pernyataan responden dapat dilihat hasilnya sebagai berikut:

**Tabel 4.7**  
**Deskripsi Item Pernyataan Variabel Kecintaan Uang**

<b>Item Pernyataan</b>	<b>Frekuensi dan Persentase</b>					<b>Skor</b>	<b>Mean</b>	<b>Ket</b>
	<b>STS</b>	<b>TS</b>	<b>N</b>	<b>S</b>	<b>SS</b>			
KU1		1	10	29	21	253	4,15	T
		1,6 %	16,4%	47,5 %	34,4%			
KU2		1	8	29	23	257	4,21	ST
		1,6 %	13,1%	47,5%	37,7%			
KU3		3	17	22	10	188	3,08	S
		4,9%	27,9%	36,1%	16,4%			

KU4		2	10	28	21	251	4,11	T
		3,3%	16,4%	45,9%	34,4%			
KU5		15	20	22	4	198	3,25	S
		24,6%	32,8%	36,1%	6,6%			
KU6	1	13	27	15	5	193	3,16	S
		1,6%	21,3%	44,3%	24,6%			
KU7		2	20	23	16	236	3,87	T
		3,3%	32,8%	37,7%	26,2%			
KU8		6	20	26	9	221	3,62	T
		9,8%	32,8%	42,6%	14,8%			
Rata-rata Keseluruhan							3,65	T

Sumber: Data primer yang diolah (2017)

Dari Tabel 4.7 dapat diketahui bahwa dari 61 orang responden yang diteliti, secara umum persepsi responden terhadap item-item pernyataan pada kecintaan uang ( $X_1$ ) berada pada daerah tinggi dengan skor 4,21. Hal ini berarti bahwa responden memberikan persepsi yang cukup tinggi terhadap kecintaan uang. Pada indikator kedua untuk kecintaan uang, responden menganggap bahwa mereka telah memiliki kedisiplinan dalam mengatur keuangan mereka. Pada variabel ini terlihat bahwa nilai indeks tertinggi menunjukkan bahwa responden memiliki kecintaan terhadap uang sebesar 3,65.

## 2) Analisis Deskriptif Variabel Religiusitas ( $X_2$ )

Analisa deskripsi terhadap variabel religiusitas terdiri dari 8 item pernyataan akan dilakukan dari hasil pernyataan responden mengenai religiusitas. Nilai rata-rata hasil pernyataan responden dapat dilihat hasilnya sebagai berikut:

**Tabel 4.8**  
**Deskripsi Item Pernyataan Variabel Religiusitas**

Item Pernyataan	Frekuensi dan Persentase					Skor	Mean	Ket
	STS	TS	N	S	SS			
R1		1		9	51	293	4,80	ST
		1,6%		14,8%	83,6%			
R2			4	9	48	288	4,72	ST
			6,6%	14,8%	78,7%			
R3			5	24	32	271	4,44	ST
			8,2%	39,3%	52,5%			
R4			1	11	49	292	4,79	ST
			1,6%	18,0%	80,3%			
R5			1	8	52	295	4,84	ST
			1,6%	13,1%	85,2%			
R6			7	20	34	271	4,44	ST
			11,5%	32,8%	55,7%			
R7			1	12	48	291	4,77	ST
			1,6%	19,7%	78,7%			
R8	3	2	16	17	23	238	3,90	T
	4,9%	3,3%	26,2%	27,9%	37,7%			
Rata-rata Keseluruhan							4,37	ST

Sumber: Data primer yang diolah (2017)

Dari Tabel 4.8 dapat diketahui bahwa dari 61 orang responden yang diteliti, secara umum persepsi responden terhadap item-item pernyataan pada religiusitas ( $X_2$ ) berada pada daerah tinggi dengan skor 4,84. Hal ini berarti bahwa responden memberikan persepsi yang sangat tinggi terhadap religiusitas. Pada indikator kelima untuk religiusitas, responden menganggap bahwa mereka telah memiliki pengalaman yang sangat tinggi dalam hal keyakinan. Pada variabel ini terlihat bahwa nilai indeks tertinggi menunjukkan bahwa responden memiliki pengalaman terhadap keyakinan sebesar 4,37.

### 3) Analisis Deskriptif Variabel Persepsi Etis Bisnis (Y)

Analisa deskripsi terhadap variabel persepsi etis bisnis terdiri dari 4 item pernyataan akan dilakukan dari hasil pernyataan responden mengenai persepsi etis bisnis. Nilai rata-rata hasil pernyataan responden dapat dilihat hasilnya sebagai berikut:

**Tabel 4.9**  
**Deskripsi Item Pernyataan Persepsi Etis Bisnis**

Item Pernyataan	Frekuensi dan Persentase				Skor	Mean	Ket	
	STS	TS	N	S				SS
PE1			9	28	24	259	4,25	T
			14,8%	45,9%	39,3%			
PE2			5	30	26	265	4,34	ST
			8,2%	49,2%	42,6%			
PE3			4	30	27	267	4,38	ST
			6,6%	49,2%	44,3%			
PE4		2	3	28	28	265	4,34	ST
		3,3%	16,4%	45,9%	34,4%			
Rata-rata Keseluruhan							4,32	T

Sumber: Data primer yang diolah (2017)

Dari Tabel 4.9 dapat diketahui bahwa dari 61 orang responden yang diteliti, secara umum persepsi responden terhadap item-item pernyataan pada Persepsi etis bisnis (Y) berada pada daerah tinggi dengan skor 4,38. Hal ini berarti bahwa responden memberikan persepsi yang sangat tinggi terhadap persepsi etis bisnis. Pada variabel persepsi etis bisnis, terlihat bahwa nilai indeks tertinggi sebesar 4,38 terdapat pada item ketiga. Hal ini berarti bahwa responden mempunyai persepsi etis yang sangat baik saat dihadapkan pada situasi keadilan pembagian.

### C. Hasil Uji Kualitas Data

Tujuan dari uji kualitas data adalah untuk mengetahui konsistensi dan akurasi data yang dikumpulkan. Uji kualitas data yang dihasilkan dari penggunaan instrument penelitian dapat dianalisis dengan menggunakan uji validitas dan uji reliabilitas.

#### 1. Uji Validitas

Uji Validitas adalah prosedur untuk memastikan apakah kuesioner yang akan dipakai untuk mengukur variabel penelitian valid atau tidak. Kuesioner dapat dikatakan valid jika pertanyaan pada kuesioner mampu untuk mengungkapkan sesuatu yang diukur oleh kuesioner tersebut. Untuk mengetahui *item* pernyataan itu valid dengan melihat nilai *Corrected Item Total Corelation*. Apabila *item* pernyataan mempunyai  $r$  hitung  $>$  dari  $r$  tabel maka dapat dikatakan valid. Pada penelitian ini terdapat jumlah sampel ( $n$ ) = 61 responden dan besarnya  $df$  dapat dihitung  $61 - 2 = 59$  dengan  $df = 59$  dan  $\alpha = 0,05$  didapat  $r$  tabel = 0,2126. Jadi, *item* pernyataan yang valid mempunyai  $r$  hitung lebih besar dari 0,2126. Adapun hasil uji validitas data dalam penelitian ini dapat dilihat pada tabel 4.9 berikut :

**Tabel 4.10**  
**Hasil Uji Validitas**

Variabel	Item	R Hitung	R Tabel	Keterangan
Kecintaan uang	KU1	0,442	0,2126	Valid
	KU2	0,409	0,2126	Valid
	KU3	0,370	0,2126	Valid
	KU4	0,437	0,2126	Valid
	KU5	0,552	0,2126	Valid
	KU6	0,602	0,2126	Valid
	KU7	0,707	0,2126	Valid



	KU8	0,727	0,2126	Valid
Religiusitas	R1	0,647	0,2126	Valid
	R2	0,708	0,2126	Valid
	R3	0,701	0,2126	Valid
	R4	0,740	0,2126	Valid
	R5	0,752	0,2126	Valid
	R6	0,606	0,2126	Valid
	R7	0,653	0,2126	Valid
	R8	0,575	0,2126	Valid
Persepsi Etis Bisnis	PE1	0,766	0,2126	Valid
	PE2	0,745	0,2126	Valid
	PE3	0,760	0,2126	Valid
	PE4	0,691	0,2126	Valid

*Sumber : Data Primer yang diolah 2017*

Tabel 4.10 tersebut memperlihatkan bahwa seluruh item pernyataan memiliki nilai koefisien korelasi positif dan lebih besar dari pada R-tabel. Hal ini berarti bahwa data yang diperoleh telah valid dan dapat dilakukan pengujian data lebih lanjut.

## 2. Uji Realibilitas

Uji reliabilitas digunakan untuk mengukur suatu kuesioner yang merupakan indikator dari variabel atau konstruk. Suatu kuisioner dikatakan reliabel atau handal jika jawaban seseorang terhadap pernyataan adalah konsisten atau stabil dari waktu ke waktu. Uji reliabilitas data dilakukan dengan menggunakan metode Alpha Cronbach yakni suatu instrumen dikatakan reliabel bila memiliki koefisien keandalan reabilitas sebesar 0,60 atau lebih. Hasil pengujian reliabilitas data dapat dilihat pada tabel berikut :

**Tabel 4.11**  
**Hasil Uji Realibilitas**

No	Variabel	Cronbach' Alpha	Keterangan
1	Kecintaan Uang	0,625	Reliabel
2	Religiusitas	0,773	Reliabel
3	Persepsi Etis Bisnis	0,720	Reliabel

*Sumber : Data Primer yang diolah 2017*

Tabel diatas menunjukkan bahwa nilai *cronbach's alpha* dari semua variabel lebih besar dari 0,60, sehingga dapat disimpulkan bahwa instrumen dari kuesioner yang digunakan untuk menjelaskan variabel kecintaan uang, religiusitas, dan persepsi etis bisnis yaitu dinyatakan handal atau dapat dipercaya sebagai alat ukur variabel.

#### ***D. Uji Asumsi Klasik***

Sebelum menggunakan teknik analisis Regresi Linier Berganda untuk uji hipotesis, maka terlebih dahulu dilaksanakan uji asumsi klasik. Uji asumsi klasik dilakukan untuk melihat apakah asumsi-asumsi yang diperlukan dalam analisis regresi linear terpenuhi, uji asumsi klasik dalam penelitian ini menguji normalitas data secara statistik, uji multikolinearitas, dan uji heteroskedasitas.

#### **1. Uji Normalitas**

Uji normalitas dilakukan untuk melihat apakah nilai residual terdistribusi normal atau tidak. Untuk lebih memastikan apakah data residual terdistribusi secara normal atau tidak, maka uji statistik yang dapat dilakukan yaitu pengujian *one sample kolmogorov-smirnov*. Uji ini digunakan untuk menghasilkan angka yang lebih detail,

apakah suatu persamaan regresi yang akan dipakai lolos normalitas. Suatu persamaan regresi dikatakan lolos normalitas apabila nilai signifikansi uji *Kolmogorov-Smirnov* lebih besar dari 0,05. Hasil pengujian normalitas yang dilakukan menunjukkan bahwa data berdistribusi normal. Hal ini ditunjukkan dengan nilai signifikansi sebesar  $>0,05$ . Pengujian normalitas data juga dilakukan dengan menggunakan grafik yaitu histogram.

Berdasarkan grafik histogram dan uji statistik sederhana dapat disimpulkan bahwa data terdistribusi normal. Hal ini dibuktikan dengan hasil uji statistik menggunakan nilai *Kolmogorov-smirnov*. Dari tabel 4.12 dapat dilihat signifikansi nilai *Kolmogorov-smirnov* yang diatas tingkat kepercayaan 5% yaitu sebesar 0,835, hal tersebut menunjukkan bahwa data terdistribusi normal.

**Tabel 4.12**  
**One-Sample Kolmogorov-Smirnov Test**

		Unstandardized Residual
N		61
Normal Parameters <sup>a,b</sup>	Mean	,0000000
	Std. Deviation	1,73038636
Most Extreme Differences	Absolute	,080
	Positive	,062
	Negative	-,080
Kolmogorov-Smirnov Z		,621
Asymp. Sig. (2-tailed)		,835

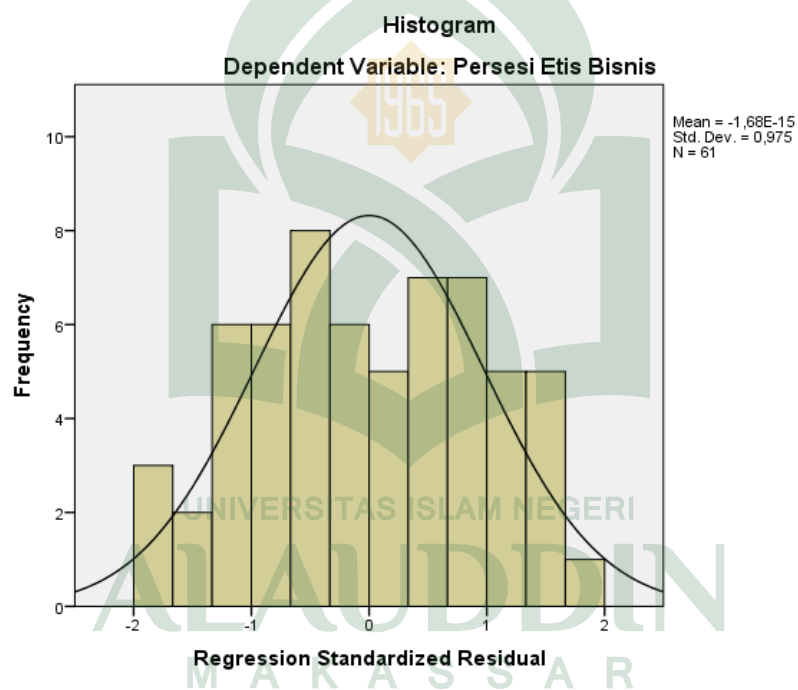
a. Test distribution is Normal.

b. Calculated from data.

*Sumber: Output SPSS 21 (2017)*

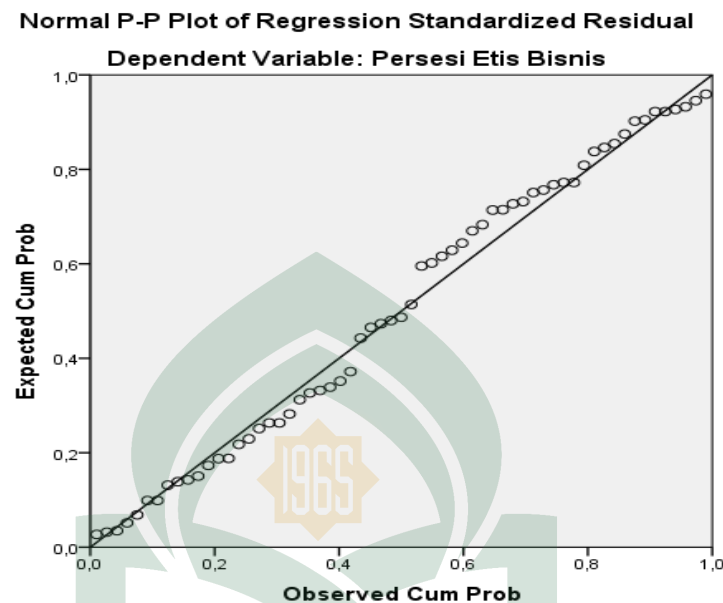
Selanjutnya faktor lain yang dapat digunakan untuk melihat apakah data terdistribusi dengan normal yaitu dengan melihat grafik histogram dan grafik normal plot.

**Gambar 4.1**  
**Hasil Uji Normlitas – Grafik Histogram**



*Sumber: Output SPSS 21 (2017)*

**Gambar 4.2**  
**Hasil Uji Normalitas – Normal Probability Plot**



*Sumber: Output SPSS 21 (2017)*

Gambar 4.1 menunjukkan bahwa data terdistribusi normal karena bentuk grafik normal dan tidak melenceng ke kanan atau ke kiri. Gambar 4.2 menunjukkan adanya titik-titik (data) yang tersebar di sekitar garis diagonal dan penyebaran titik-titik tersebut mengikuti arah garis diagonal. Hal ini berarti bahwa model-model regresi dalam penelitian ini memenuhi asumsi normalitas berdasarkan analisis grafik *normal probability plot*.

## 2. Uji Multikoleniaritas

Uji multikoleniaritas bertujuan untuk menguji apakah model regresi ditemukan adanya korelasi antar variabel bebas (independen). Model regresi yang baik seharusnya tidak terjadi korelasi di antara variabel independen. Pengujian multikoleniaritas dapat dilihat dari *Tolerance Value* atau *Variance Inflation Factor*

(VIF), sebagai berikut:

- a. Jika nilai *tolerance* > 0,10 dan VIF < 10, maka dapat diartikan bahwa tidak terdapat multikolinieritas pada penelitian tersebut.
- b. Jika nilai *tolerance* < 0,10 dan VIF > 10, maka dapat diartikan bahwa terdapat multikolinieritas pada penelitian tersebut.

**Tabel 4.13**  
**Hasil Uji Multikolinieritas**

Model	Collinearity Statistics	
	Tolerance	VIF
(Constant)		
Kecintaan Uang	,983	1,018
Religiusitas	,989	1,011
Gender	,993	1,007

*Sumber: Output SPSS 21 (2017)*

Berdasarkan hasil pengujian pada tabel 4.13 diatas, karena nilai VIF untuk semua variabel memiliki nilai lebih kecil daripada 10 dan nilai *tolerance* lebih besar dari 0,10, maka dapat disimpulkan tidak terdapat gejala multikolinieritas antar variabel independen.

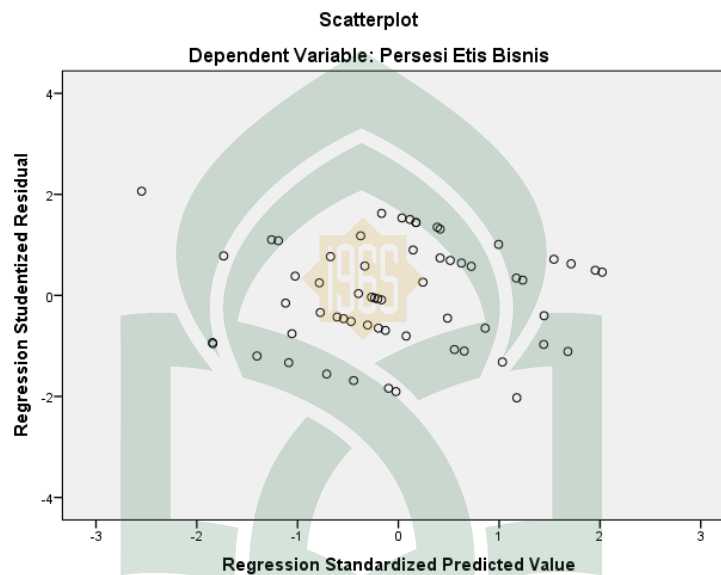
### 3. Uji Heteroskedastisitas

Uji heteroskedastisitas bertujuan menguji apakah dalam model regresi terjadi ketidaksamaan variance dari residual satu pengamatan ke pengamatan yang lain. Untuk mendeteksi adanya heterokedastisitas dapat dilakukan dengan menggunakan Sactter Plot. Apabila tidak terdapat pola yang teratur, maka model regresi tersebut

bebas dari masalah heteroskedastisitas. Hasil pengujian heteroskedastisitas dengan metode Scatter Plot diperoleh sebagai berikut :

**Gambar 4.3**

**Hasil Heteroskedastisitas – Grafik Scatterplot**



*Sumber: Output SPSS 21 (2017)*

Hasil uji heteroskedastisitas dari gambar 4.3 menunjukkan bahwa grafik scatterplot antara SRESID dan ZPRED menunjukkan pola penyebaran, di mana titik-titik menyebar secara acak serta tersebar baik diatas maupun dibawah angka 0 pada sumbu Y. Hal ini dapat disimpulkan bahwa tidak terjadi heteroskedastisitas pada model regresi, sehingga model regresi layak dipakai untuk memprediksi persepsi etis bisnis berdasarkan kecintaan uang, religiusitas dan *gender*.

Untuk menguji heteroskedastisitas ini juga dapat dilakukan dengan uji *glejser*. Hasil pengujiannya akan disajikan dalam Tabel 4.14. Jika nilai signifikansi lebih

besar dari 0,05 maka tidak terjadi heteroskedastisitas, apabila nilai signifikansi lebih kecil dari 0,05 maka terjadi heteroskedastisitas.

**Tabel 4.14**  
**Hasil Uji Heteroskedastisitas – Uji Glejser**  
**Coefficients<sup>a</sup>**

Model	Unstandardized Coefficients		Standardized Coefficients	t	Sig.
	B	Std. Error	Beta		
(Constant)	,960	1,583		,607	,546
1 Kecintaan	,017	,032	,069	,526	,601
Uang					
Religiusitas	,006	,037	,023	,176	,861
Gender	-,329	,250	-,171	-1,314	,194

a. Dependent Variable: AbsUt

Sumber: Output SPSS 21 (2017)

Hasil uji *Glejser* pada Tabel 4.14 di atas, dapat diketahui bahwa probabilitas untuk semua variabel independen tingkat signifikansinya diatas tingkat kepercayaan 5%. Jadi dapat disimpulkan bahwa model regresi tidak mengandung adanya heteroskedastisitas.

#### ***E. Hasil Uji Hipotesis***

Teknik analisis yang digunakan untuk menguji hipotesis  $H_1$ , dan  $H_2$ , menggunakan analisis regresi berganda dengan meregresikan variabel independen (kecintaan uang dan religiusitas) terhadap variabel dependen (persepsi etis bisnis),



sedangkan untuk menguji hipotesis H<sub>3</sub>, dan H<sub>4</sub>, menggunakan analisis *Moderated Regression Analysis* (MRA) . Uji hipotesis ini dibantu dengan menggunakan program SPSS versi 21.

### 1. Hasil Uji Regresi Berganda Hipotesis Penelitian H<sub>1</sub> dan H<sub>2</sub>

Pengujian hipotesis H<sub>1</sub> dan H<sub>2</sub> dilakukan dengan analisis regresi berganda pengaruh kecintaan uang dan religiusitas terhadap persepsi etis bisnis. Hasil pengujian tersebut ditampilkan sebagai berikut :

**Tabel 4.15**  
**Hasil Uji Koefisien Determinasi (R<sup>2</sup>)**  
**Model Summary**

Mode	R	R Square	Adjusted R Square	Std. Error of the Estimate
1	,475 <sup>a</sup>	,226	,199	1,764

a. Predictors: (Constant), Religiusitas, Kecintaan Uang

*Sumber: Output SPSS 21 (2017)*

Berdasarkan hasil uji koefisien determinasi diatas, nilai R<sup>2</sup> (*Adjusted R Square*) dari model regresi digunakan untuk mengetahui seberapa besar kemampuan variabel bebas (*independent*) dalam menerangkan variabel terikat (*dependent*). Dari tabel diatas diketahui bahwa nilai R<sup>2</sup> sebesar 0,199, hal ini berarti bahwa 19,9 % yang menunjukkan bahwa persepsi etis bisnis dipengaruhi oleh variabel kecintaan uang dan religiusitas. Sisanya sebesar 80,1 % dipengaruhi oleh variabel lain yang belum diteliti dalam penelitian ini.

**Tabel 4.16**  
**Hasil Uji F – Uji Simultan**  
**ANOVA<sup>a</sup>**

Model		Sum of Squares	df	Mean Square	F	Sig.
1	Regression	52,599	2	26,299	8,452	,001 <sup>b</sup>
	Residual	180,483	58	3,112		
	Total	233,082	60			

a. Dependent Variable: Persesi Etis Bisnis

b. Predictors: (Constant), Religiusitas, Kecintaan Uang

Sumber: Output SPSS 21 (2017)

Berdasarkan tabel diatas dapat dilihat bahwa dalam pengujian regresi berganda menunjukkan hasil F hitung sebesar 8,452 dengan tingkat signifikansi 0,001 yang lebih kecil dari 0,05, di mana nilai F hitung (8,452) lebih besar dari nilai F tabelnya sebesar 3,16 ( $df_1=3-1=2$  dan  $df_2=61-3=58$ ), maka  $H_0$  ditolak dan  $H_a$  diterima. Berarti variabel kecintaan uang dan religiusitas, secara bersama-sama berpengaruh terhadap persepsi etis bisnis

**Tabel 4.17**  
**Hasil Uji T – Uji Parsial**  
**Coefficients<sup>a</sup>**

Model		Unstandardized Coefficients		Standardized Coefficients	T	Sig.
		B	Std. Error	Beta		
1	(Constant)	18,163	3,052		5,952	,000
	Kecintaan Uang	-,229	,062	-,426	-3,664	,001
	Religiusitas	,160	,072	,260	2,242	,029

a. Dependent Variable: Persesi Etis Bisnis

Sumber: Output SPSS 21 (2017)

Berdasarkan tabel 4.16 diatas dapat dianalisis model estimasi sebagai berikut :

$$Y = 18,163 - 0,229 X_1 + 0,160 X_2 + e$$

Keterangan :

Y	= Persepsi Etis Bisnis
X <sub>1</sub>	= Kecintaan Uang
X <sub>2</sub>	= Religiusitas
a	= Konstanta
b <sub>1</sub> , b <sub>2</sub> ,	= Koefisien regresi
e	= Standar <i>error</i>

Dari persamaan di atas dapat dijelaskan bahwa :

- a. Nilai konstanta sebesar 18,163 mengindikasikan bahwa jika variabel independen (kecintaan uang dan religiusitas) adalah nol maka persepsi etis bisnis akan terjadi sebesar 18,163.
- a. Koefisien regresi variabel kecintaan uang (X<sub>1</sub>) sebesar -0,229 mengindikasikan bahwa setiap penurunan satu satuan variabel kecintaan uang akan meningkatkan persepsi etis bisnis sebesar -0,229.
- b. Koefisien regresi variabel religiusitas (X<sub>2</sub>) sebesar 0,160 mengindikasikan bahwa setiap kenaikan satu satuan variabel efikasi diri akan meningkatkan pengambilan keputusan etis auditor sebesar 0,160.

Hasil interpretasi atas hipotesis penelitian (H<sub>1</sub>, dan H<sub>2</sub>) yang diajukan dapat dilihat sebagai berikut:

- a. Kecintaan uang berpengaruh negatif dan signifikan terhadap persepsi etis bisnis (H<sub>1</sub>)

Berdasarkan tabel 4.16 dapat dilihat bahwa variabel kecintaan uang memiliki t hitung sebesar  $-3,664 < t$  tabel dengan sig.  $\alpha = 0,05$  dan  $df = n-k$ , yaitu  $61-3=58$  t tabel 1, 671 dengan tingkat signifikansi 0,001 yang lebih kecil dari 0,05, maka H<sub>a</sub> diterima. Hal ini berarti kecintaan uang berpengaruh negatif dan signifikan terhadap persepsi etis bisnis. Dengan demikian hipotesis pertama yang menyatakan kecintaan uang berpengaruh negatif terhadap persepsi etis bisnis terbukti. Hasil penelitian ini menunjukkan bahwa semakin tinggi tingkat kecintaan uang seseorang maka akan semakin rendah persepsi etis bisnis yang dimilikinya, begitu pula sebaliknya.

- b. Religiusitas berpengaruh positif dan signifikan terhadap persepsi etis bisnis (H<sub>2</sub>)

Berdasarkan tabel 4.16 dapat dilihat bahwa variabel religiusitas memiliki t hitung sebesar  $2,242 > t$  tabel 1, 671 dengan tingkat signifikansi 0,026 yang lebih kecil dari 0,05, maka H<sub>a</sub> diterima. Hal ini berarti religiusitas berpengaruh positif terhadap persepsi etis bisnis. Dengan demikian hipotesis kedua yang menyatakan religiusitas berpengaruh positif terhadap persepsi etis bisnis terbukti. Hasil penelitian ini menunjukkan bahwa semakin baik religiusitas yang dimiliki oleh auditor maka persepsi etis bisnis responden akan semakin baik.

- a. **Hasil Uji Regresi Moderasi dengan Analisis *Moderated Regression Analysis* (MRA) terhadap Hipotesis Penelitian H<sub>3</sub>, dan H<sub>4</sub>.**

*Analisis Moderated Regression Analysis* (MRA) atau uji interaksi merupakan aplikasi khusus regresi linear berganda dimana dalam persamaan regresinya

mengandung unsur interaksi (perkalian dua atau lebih variabel independen). Dalam penelitian ini, analisis MRA digunakan untuk menguji Hipotesis 3 (H3) dan Hipotesis 4 (H4). Analisis moderat digunakan untuk menaksir nilai variabel Y berdasarkan nilai variabel X dikalikan dengan variabel M, serta taksiran perubahan variabel Y untuk setiap satuan perubahan variabel X yang dikalikan dengan variabel M. Persamaan yang digunakan adalah:

$$Y = \alpha + \beta X_1 + \beta_2 X_2 + \beta_3 M + \beta_4 X_1 * M + \beta_5 X_2 * M + e$$

Pembahasan terkait pengujian hipotesis yang melibatkan variabel moderasi dapat dijabarkan sebagai berikut:

**Tabel 4.18**  
**Hasil Uji Koefisien Determinasi (R<sup>2</sup>)**

**Model Summary**

Model	R	R Square	Adjusted R Square	Std. Error of the Estimate
1	,575 <sup>a</sup>	,331	,270	1,684

a. Predictors: (Constant), X2\_M, Kecintaan Uang, Religiusitas, X1\_M, Gender

Sumber: Output SPSS 21 (2017)

Berdasarkan hasil uji koefisien deteminasi diatas, nilai R<sup>2</sup> (*Adjusted R Square*) cukup rendah sebesar 0,270 yang berarti persepsi etis bisnis yang dapat dijelaskan oleh variabel X2\_M, Kecintaan Uang, Religiusitas, X1\_M, *Gender*, sekitar 27,0 %. Sisanya sebesar 73,0% dipengaruhi oleh variabel lain yang belum diteliti dalam penelitian ini.

**Tabel 4.19**  
**Hasil Uji F – Uji Simultan**  
**ANOVA<sup>a</sup>**

Model		Sum of Squares	Df	Mean Square	F	Sig.
1	Regression	77,151	5	15,430	5,443	,000 <sup>b</sup>
	Residual	155,931	55	2,835		
	Total	233,082	60			

a. Dependent Variable: Persesi Etis Bisnis

b. Predictors: (Constant), X2\_M, Kecintaan Uang, Religiusitas, X1\_M, Gender

Sumber: Output SPSS 21 (2017)

Hasil Anova atau F test menunjukkan bahwa nilai F hitung sebesar 5,443 dengan tingkat signifikansi 0,000 jauh di bawah 0,05. Hal ini berarti bahwa variabel X2\_M, Kecintaan Uang, Religiusitas, X1\_M, Gender secara bersama-sama atau simultan memengaruhi persepsi etis bisnis.

**Tabel 4.20**  
**Hasil Uji T – Uji Parsial**  
**Coefficients<sup>a</sup>**

Model	Unstandardized Coefficients		Standardized Coefficients	T	Sig.	
	B	Std. Error	Beta			
1	(Constant)	24,555	5,026		4,885	,000
	Kecintaan Uang	-,157	,110	-,293	-1,426	,159
	Religiusitas	-,076	,108	-,124	-,703	,485
	Gender	-11,082	6,196	-2,625	-1,789	,079
	X1_M	-,107	,131	-,764	-,818	,417
	X2_M	,395	,140	3,470	2,833	,006

a. Dependent Variable: Persesi Etis Bisnis

Sumber: Output SPSS 21 (2017)

Berdasarkan tabel 4.20 diatas dapat dianalisis model estimasi sebagai berikut :

$$Y = 24,555 - 0,157 X_1 - 0,076 X_2 - 11,082 M - 0,107 X_1 * M + 0,395 X_2 * M$$

Keterangan:

Y	: Persepsi Etis Bisnis
$\alpha$	: Konstanta
$\beta_1$ s.d $\beta_5$	: Koefisien regresi
x1	: Kecintaan Uang
x2	: Religiusitas
M	: <i>Gender</i>
x1. M	: Interaksi antara Kecintaan Uang dan <i>Gender</i>
x2. M	: Interaksi antara Religiusitas dan <i>Gender</i>
e	: <i>Disturbance error</i> (faktor pengganggu residual)

Dari pernyataan diatas dapat dijelaskan bahwa:

- b. Nilai konstanta sebesar 24,555 mengindikasikan bahwa jika variabel independen (kecintaan uang, religiusitas, gender, X1\_M, dan X2\_M) adalah nol maka persepsi etis bisnis akan terjadi sebesar akan terjadi sebesar 24,555.
- c. Koefisien regresi variabel kecintaan uang sebesar -0,157 mengindikasikan bahwa setiap penurunan satu satuan variabel kecintaan uang akan meningkatkan persepsi etis bisnis sebesar -0,157.
- d. Koefisien regresi variabel religiusitas sebesar -0,076 mengindikasikan bahwa setiap penurunan satu satuan variabel religiusitas akan meningkatkan persepsi etis bisnis sebesar -0,076.

- e. Koefisien regresi variabel gender sebesar -11,082 mengindikasikan bahwa setiap penurunan satu satuan variabel gender akan meningkatkan persepsi etis bisnis sebesar -11,082
- f. Koefisien regresi variabel X1\_M sebesar -0,107 mengindikasikan bahwa setiap penurunan satu satuan variabel (interaksi antara kecintaan uang dan gender) akan meningkatkan persepsi etis bisnis sebesar -0,107.
- g. Koefisien regresi variabel X2\_M sebesar 0,395 mengindikasikan bahwa setiap kenaikan satu satuan variabel (interaksi antara religiusitas dan gender) akan meningkatkan persepsi etis bisnis sebesar 0,395.

Hasil interpretasi atas hipotesis penelitian (H<sub>3</sub>, dan H<sub>4</sub>) yang diajukan dapat dilihat sebagai berikut:

- a. Interaksi antara *gender* dan kecintaan uang berpengaruh terhadap persepsi etis bisnis (H<sub>3</sub>)

Dari hasil uji analisis *Moderated Regression Analysis* (MRA) yang terlihat pada tabel 4.20 menunjukkan bahwa variabel moderating X1\_M mempunyai t hitung sebesar  $-0,818 < t_{tabel} 2,004$  dengan tingkat signifikansi  $0,417$  yang lebih besar dari  $0,05$ , maka H<sub>a</sub> ditolak. Hal ini berarti bahwa variabel *gender* merupakan variabel yang tidak memoderasi hubungan variabel kecintaan uang terhadap persepsi etis bisnis. Jadi hipotesis keempat (H<sub>3</sub>) yang menyatakan gender memoderasi kecintaan uang terhadap persepsi etis bisnis tidak terbukti atau ditolak..



- b. Interaksi antara *gender* dan religiusitas berpengaruh terhadap persepsi etis bisnis (H<sub>4</sub>)

Dari hasil uji analisis *Moderated Regression Analysis* (MRA) yang terlihat pada tabel 4.20 menunjukkan bahwa variabel moderating X2\_M mempunyai t hitung sebesar 2,833 > t tabel 2,004 dengan tingkat signifikansi 0,006 yang lebih kecil dari 0,05, maka H<sub>a</sub> diterima. Hal ini berarti bahwa variabel *gender* merupakan variabel moderasi yang memperkuat hubungan variabel religiusitas terhadap persepsi etis bisnis, dilihat dari perubahan uji koefisien determinasi sebelum dan sesudah ditambahkan variabel moderasi, dimana nilai R<sup>2</sup> (*Adjusted R Square*) yang awalnya 0,199 meningkat menjadi 0,270. Angka positif pada Unstandardized Coefficients yaitu 0,395 menunjukkan bahwa laki-laki memiliki pengaruh religiusitas yang lebih kuat dibanding perempuan (menurut *dummy* kriteria laki-laki diberi skor 1 dan perempuan diberi skor 0).

Jadi hipotesis keempat (H<sub>4</sub>) yang menyatakan *gender* memoderasi religiusitas terhadap persepsi etis bisnis terbukti atau diterima.

## **F. Pembahasan**

### **1. Pengaruh Kecintaan Uang Terhadap Persepsi Etis Bisnis**

Hipotesis pertama (H1) yang diajukan dalam penelitian ini adalah kecintaan uang berpengaruh negatif terhadap persepsi etis bisnis. Hasil analisis menunjukkan bahwa koefisien beta unstandardized variabel kecintaan uang sebesar - 0,229 dan (sig.) t sebesar 0,001. Berdasarkan hasil analisis menunjukkan bahwa kecintaan uang

berpengaruh negatif terhadap persepsi etis bisnis. Dengan demikian hipotesis pertama yang menyatakan kecintaan uang berpengaruh negatif terhadap persepsi etis bisnis terbukti. Hasil penelitian ini menunjukkan bahwa semakin tinggi tingkat kecintaan uang seseorang maka akan semakin rendah persepsi etis bisnis yang dimilikinya, begitu pula sebaliknya..

Hasil penelitian ini menunjukkan bahwa kecintaan uang akan berpengaruh pada persepsi etis bisnis seseorang, hal ini disebabkan karena apabila seseorang memiliki kecintaan uang yang tinggi, maka ia akan berusaha untuk melakukan segala cara agar kebutuhannya terpenuhi namun tidak sesuai dengan etika. Dalam sebuah studi oleh Mitchell dan Mickel (1999) , uang berhubungan dengan kepribadian individu dan merupakan variabel sikap .Uang adalah salah satu aspek yang sangat penting dalam kehidupan sehari-hari. Menurut Rubenstein (dalam Elias dan Farag,2010) di Amerika Serikat, keberhasilan diukur dengan uang dan pendapatan. Walaupun uang digunakan secara universal, arti dan pentingnya uang tidak diterima secara universal (McClelland, 1967)

Karena pentingnya uang dan interpretasinya yang berbeda, Tang (1992) memperkenalkan konsep "cinta uang". Teori tersebut berusaha mengukur perasaan subjektif seseorang tentang uang. Penelitian menunjukkan bahwa *love of money* terkait dengan beberapa perilaku organisasi yang diinginkan seperti tingkat kepuasan kerja yang tinggi, tingkat pergantian karyawan yang rendah maupun perilaku organisasi yang tidak diinginkan seperti tindakan kecurangan akuntansi dan lain-lain. Ketika kecurangan adalah salah satu langkah untuk memenuhi kebutuhan akan uang,

orang-orang cenderung untuk merasionalisasi dan membenarkan ketidakjujuran mereka dengan mudah (Ariely, 2008).

Hasil penelitian ini diperkuat oleh hasil penelitian Toriq Ibnu Aziz (2015), menyatakan bahwa kecintaan uang (*love of money*) mempunyai pengaruh negatif dan signifikan terhadap persepsi etis mahasiswa.

## **2. Pengaruh Religiusitas Terhadap Persepsi Etis Bisnis**

Hipotesis kedua (H2) yang diajukan dalam penelitian ini adalah religiusitas berpengaruh positif terhadap persepsi etis bisnis. Hasil analisis menunjukkan bahwa koefisien beta unstandardized variabel religiusitas sebesar 0,165 dan (sig.) t sebesar 0,029. Berdasarkan hasil analisis menunjukkan bahwa religiusitas berpengaruh positif terhadap persepsi etis bisnis. Hal ini berarti bahwa semakin baik religiusitas seseorang maka persepsi etis bisnis akan semakin baik karena agama dipercaya dapat mengontrol perilaku individu. Makin religius seseorang maka mereka akan dapat mengontrol perilakunya dengan menghindari sikap yang tidak etis. Hal ini juga berlaku pada persepsi etis bisnis..

Hasil penelitian ini menunjukkan bahwa religiusitas berpengaruh pada persepsi etis bisnis. Glover (1997) menyatakan bahwa penalaran moral individu akan membentuk karakter yang ditimbulkan oleh keyakinan pada agama mereka . Allport (1950) mengemukakan bahwa agama berperan dalam kehidupan individu. Dia percaya bahwa karakter ekstrinsik merupakan peran eksterior agama untuk dukungan sosial atau bahkan kepuasan individu, sedangkan peran intrinsik merupakan jaminan

internal yang kuat untuk agama sebagai bagian dari kehidupan sehari-hari seseorang . Oleh karena itu, religiusitas ekstrinsik adalah sugestif memiliki agama untuk mendukung berbagai kepentingan seperti kepentingan bisnis. Sedangkan religiusitas intrinsik merupakan indikasi memiliki komitmen keagamaan, tujuan rohani. Donahue (1985) lebih lanjut menyatakan bahwa religiusitas intrinsik terkait lebih tinggi dari religiusitas ekstrinsik dengan komitmen agama . Hal ini juga sejalan dengan Teori perkembangan moral kognitif (*cognitive moral development* – CMD) menekankan kepada proses berpikir moral, apa yang dipikirkan seorang individu dalam menghadapi sebuah dilema etika (Mintchik & Farmer, 2009). Teori perkembangan moral kognitif ini lebih bergerak ke dalam lapisan bawah sadar jiwa manusia.

Hasil penelitian ini diperkuat oleh hasil penelitian membuktikan penelitian Hasil penelitian Peterson *et. al* (2010) menunjukkan bahwa terdapat hubungan positif signifikan antara *religiosity* dengan etika bisnis serta Julianto dan Kamayanti (2013) yang menunjukkan bahwa *religiosity* berpengaruh terhadap persepsi etis mahasiswa akuntansi. Namun hasil penelitian ini bertentangan dengan penelitian Lasmia Dharma (2016) yang menyatakan bahwa religiusitas tidak berpengaruh terhadap persepsi penggelapan pajak dan Yesi Mutia Basri (2014) religiusitas yang menyatakan bahwa religiusitas tidak berpengaruh terhadap etika penggelapan pajak

### **3. Pengaruh Gender Dalam Memoderasi Kecintaan Uang Terhadap Persepsi Etis Bisnis**

Hipotesis ketiga (H3) yang diajukan dalam penelitian ini adalah *gender* memoderasi kecintaan uang terhadap persepsi etis bisnis. Hasil analisis menunjukkan

bahwa koefisien beta unstandardized X1\_M sebesar -0,107 dan (sig.) t sebesar 0,417. Dengan demikian hipotesis kedua ditolak, yang menyatakan bahwa *gender* akan memoderasi pengaruh antara kecintaan uang terhadap persepsi etis bisnis. Hal ini berarti tidak ada perbedaan tingkat kecintaan uang diantara laki-laki dan perempuan dalam memengaruhi persepsi etis bisnis, ini terjadi karena baik laki-laki dan perempuan sama-sama memiliki tingkat kecintaan uang dan memiliki tingkat persepsi etis yang sama. Mereka cenderung bersaing di bidang karir, mencari kekuasaan, dan mencari kekayaan tanpa memikirkan pelanggaran etika di dalamnya. ini bisa dipahami mengingat esensi manusia tidaklah tergantung pada *gender*-nya.

Hasil penelitian ini diperkuat oleh penelitian Coate dan Frey (2000), terdapat dua pendekatan yang biasa digunakan untuk memberikan pendapat mengenai pengaruh gender terhadap perilaku etis maupun persepsi individu terhadap perilaku tidak etis, yaitu pendekatan struktural dan pendekatan sosialisasi. Pendekatan struktural, menyatakan bahwa perbedaan antara pria dan wanita disebabkan oleh sosialisasi awal terhadap pekerjaan dan kebutuhan-kebutuhan peran lainnya. Sosialisasi awal dipengaruhi oleh *reward* dan *insentif* yang diberikan kepada individu di dalam suatu profesi. Karena sifat dan pekerjaan yang sedang dijalani membentuk perilaku melalui sistem *reward* dan *insentif*, maka pria dan wanita akan merespon dan mengembangkan nilai etis dan moral secara bersama di lingkungan pekerjaan yang sama. Dengan kata lain, pendekatan struktural memprediksi bahwa baik pria maupun wanita didalam profesi tersebut akan memiliki perilaku etis yang sama.

Hasil penelitian Yesi mutia Basri (2014) juga menunjukkan bahwa *gender* tidak berpengaruh terhadap sikap kecintaan uang (*love of money*), dan *gender* tidak memiliki pengaruh terhadap etika penggelapan pajak. Namun hasil penelitian ini bertentangan dengan penelitian Tang *et al* (2000) bahwa perempuan cenderung mementingkan uang lebih rendah daripada laki-laki. Begitu pula penelitian dari Holmer, Marriot dan Randal (2012) yang menemukan bahwa perempuan memiliki perilaku lebih etis serta penelitian Robbins (2008) yang menyatakan bahwa baik persepsi etis maupun kecintaan uang berbeda antar individu tergantung faktor yang memengaruhinya. Salah satu faktor tersebut adalah jenis kelamin. Karena terdapat perbedaan pandangan antara laki-laki dan perempuan yang dapat memengaruhi persepsi etis dan tingkat kecintaan terhadap uang. Hasil penelitian dari Tang *et al* (2000), Holmer, Robbins (2008), dan Marriot dan Randal (2012) menentang konsep kesetaraan dan keadilan *gender* dimana kondisi perempuan dan laki-laki menikmati status yang setara dan memiliki kondisi yang sama untuk mewujudkan secara penuh hak-hak asasi dan potensinya bagi pembangunan di segala bidang kehidupan. Definisi dari USAID menyebutkan bahwa “*Gender Equality permits women and men equal enjoyment of human rights, socially valued goods, opportunities, resources and the benefits from development results*” (kesetaraan gender memberi kesempatan baik pada perempuan maupun laki-laki untuk secara setara/sama/sebanding menikmati hak-haknya sebagai manusia, secara sosial mempunyai benda-benda, kesempatan, sumber daya dan menikmati manfaat dari hasil pembangunan).

#### **4. Pengaruh *Gender* Dalam Memoderasi Religiusitas Terhadap Persepsi Etis Bisnis**

Hipotesis keempat (H4) yang diajukan dalam penelitian ini adalah *gender* memoderasi religiusitas terhadap persepsi etis bisnis. Hasil analisis menunjukkan bahwa koefisien beta unstandardized X2\_M sebesar 0,395 dan (sig.) t sebesar 0,006. Berdasarkan hasil analisis menunjukkan bahwa variabel *gender* merupakan variabel moderasi yang memperkuat hubungan variabel religiusitas terhadap persepsi etis bisnis. Hal ini menunjukkan bahwa laki-laki memiliki religiusitas yang tinggi dibandingkan perempuan. Laki-laki cenderung lebih bersikap etis dibandingkan perempuan karena memiliki religiusitas yang lebih tinggi. Kemungkinan hal ini dikarenakan responden dalam penelitian ini didominasi oleh laki-laki.

Namun hasil penelitian ini bertentangan dengan penelitian Pew Research Center tahun 2007 yang menyatakan bahwa perempuan mempunyai hubungan dengan suatu kepercayaan sebesar 86 persen, sementara laki-laki 79 persen. Sebanyak 77 persen perempuan juga memiliki suatu kepercayaan penuh tersendiri akan adanya Tuhan atau malaikat, sedangkan pada laki-laki hanya 65 persen. Begitupun hasil penelitian dari Eweje dan Brunton (2010) yang menyatakan bahwa bahwa perempuan memiliki kesadaran yang lebih tinggi secara etik daripada laki-laki.

## BAB V

### PENUTUP

#### *A. Kesimpulan*

Penelitian ini memiliki tujuan untuk mengetahui pengaruh variabel independen yaitu kecintaan uang dan religiusitas terhadap variabel dependen yaitu persepsi etis bisnis dan adanya interaksi variabel moderasi yaitu *gender*.

1. Berdasarkan hasil analisis menunjukkan bahwa kecintaan uang berpengaruh negatif terhadap persepsi etis bisnis anggota Himpunan Pengusaha Muda Indonesia (HIPMI) Sulawesi Selatan. Hal ini berarti bahwa semakin tinggi tingkat kecintaan uang seseorang maka akan semakin rendah persepsi etis bisnis yang dimilikinya, begitu pula sebaliknya.
2. Berdasarkan hasil analisis menunjukkan bahwa religiusitas berpengaruh positif terhadap persepsi etis bisnis anggota Himpunan Pengusaha Muda Indonesia (HIPMI) Sulawesi Selatan. Hal ini berarti bahwa semakin baik religiusitas yang dimiliki oleh anggota maka persepsi etis bisnis responden akan semakin baik.
3. Hasil analisis regresi moderasi dengan pendekatan analisis *Moderated Regression Analysis* (MRA) menunjukkan bahwa interaksi *gender* dan kecintaan uang tidak berpengaruh terhadap persepsi etis bisnis anggota Himpunan Pengusaha Muda Indonesia (HIPMI) Sulawesi Selatan. Hal ini berarti bahwa *gender* bukan variabel moderating.



4. Hasil analisis regresi moderasi dengan analisis *Moderated Regression Analysis* (MRA) menunjukkan bahwa interaksi *gender* dan religiusitas berpengaruh terhadap persepsi etis bisnis anggota Himpunan Pengusaha Muda Indonesia (HIPMI) Sulawesi Selatan. Hal ini berarti bahwa *religiusitas* merupakan variabel moderating.

### **B. Keterbatasan Penelitian**

1. Teknik pengumpulan data yang digunakan hanya menggunakan kuesioner sehingga peneliti tidak bisa mengontrol jawaban responden yang tidak menunjukkan keadaan yang sesungguhnya. Kuesioner juga dapat memunculkan data yang dihasilkan mempunyai kesempatan terjadi bias karena perbedaan persepsi antara peneliti dengan responden.
2. Penelitian ini tidak dapat digeneralisasikan secara umum karena responden dalam penelitian ini hanya anggota Himpunan Pengusaha Muda Indonesia (HIPMI) Sulawesi Selatan.

### **C. Implikasi Penelitian**

Berdasarkan hasil analisis, pembahasan, dan kesimpulan. Adapun implikasi dari penelitian yang telah dilakukan, yakni dinyatakan dalam bentuk saran-saran yang diberikan melalui hasil penelitian agar dapat mendapatkan hasil yang lebih baik, yaitu:

1. Bagi anggota Himpunan Pengusaha Muda Indonesia (HIPMI) Sulawesi Selatan , untuk dapat menjaga kecintaan uangnya karena dengan tingginya tingkat kecintaan uang seseorang maka akan semakin rendah persepsi etis bisnis yang dimilikinya, begitu pula sebaliknya. Selain itu juga harus mempertahankan religiusitanya karena dengan semakin baik religiusitas yang dimiliki oleh anggota maka persepsi etis bisnis responden akan semakin baik.
2. Bagi peneliti selanjutnya disarankan untuk memperluas objek penelitian, bukan hanya pada Kantor Himpunan Pengusaha Muda Indonesia (HIPMI) Sulawesi Selatan saja. Selain itu disarankan bagi peneliti selanjutnya untuk mengembangkan penelitian ini dengan meneliti faktor-faktor lain yang lebih berpengaruh terhadap persepsi etis bisnis.

## DAFTAR PUSTAKA

- Al-quran dan terjemahannya (transliterasi Arab latin). Kementrian Agama RI, 2007
- A Sikula, AD Costa. Are women more ethical than men. *Journal of business ethics*. 1994.
- Allport, G. W. *The Individual and His Religion*. New York: MacMillan. 1950.
- Amalia, Euis. *Sejarah Pemikiran Ekonomi Islam: Dari Klasik hingga Kontemporer*, Cet ke- 2, Jakarta: Granada Press, 2007.
- Ancok, D. *Psikologi Islami: Solusi Islam Atas Problema-problema Psikologi*. Jogjakarta: Pustaka Pelajar. 1994.
- Anderson, Gary M and Robert D. Tollison. Morality and monopoly: The constitutional political economy of religious rules. *Cato J*. 1992
- Angga Aliya ZRF, “ 6 Investasi ilegal ditutup, dari Compact00 Hingga Profitwin77, *Detik Finance Online*. 11 Januari 2017. <https://m.detik.com/finance/moneter/3393243/6-investasi-ilegal-ditutup-dari-compact500-hingga-profitwin77> (2 Februari 2017).
- Arlow, P. Personal characteristics in college students evaluations of business ethics and corporate social responsibility. *Journal of Business Ethics*. Vol. 10. pp. 63-9. 1991.
- Atmajati, Endah Dwi. “Pengaruh Religiusitas dan Kompensasi Finansial Terhadap Etos Kerja Karyawan PT. Bank Pembiayaan Rakyat Syariah Bangun Drajat Warga Yogyakarta” Skripsi. Yogyakarta. 2016
- Asana, Gde Herry Sugiarto. “Pengaruh Pengalaman, Komitmen dan Orientasi Etika Pada Sensitivitas Etika Auditor Kantor Akuntan Publik di Bali”. *Tesis*. Denpasar: Program Pasca Sarjana Universitas Udayana, 2013.
- Aziz, Toriq Ibnu. Pengaruh *love of money* dan *machiavellian* terhadap persepsi etis mahasiswa akuntansi. Skripsi. 2013
- Basri, Mutia Yesi. Pengaruh gender, religiusitas dan sikap *love of money* pada persepsi etika penggelapan pajak mahasiswa akuntansi . *Jurnal*. 2015.
- Bertens, K. *Pengantar Etika Bisnis*. Yogyakarta: Kanisius. 2002.
- Coate, C and Frey, K. “Some Evidence on the Ethical Disposition of Accounting Students : Context and Gender Implications”. *Teaching Business Ethis*. Vol 4 No 4, pp 379-404. 2000.

- Conroy, S. J. & Emerson, T. L. N. Business Ethics in Knowledge Economy: The Role of Religiosity in Response to Ethical Situations, *Journal of Business Ethics*, 38: 164-173. 2002.
- DeVoe, Sanford E and Jeffrey Preffer. *When time is money: The effect of hourly payment on the evaluation of time*. Organizational Behavior and Human Decision Processes. Vol.104(1). 2007.
- Dharma, Lasmia. Pengaruh *gender*, pemahaman perpajakan dan religiusitas terhadap persepsi penggelapan pajak. Jurnal: JOM Fekon, Vol.3 No.1. 2016.
- Elias, Z.R., dan Farag Magdy. The relationship between accounting students' love of money and their ethical perception. *Managerial Auditing Journal*. Vol. 25, No.3, (2010), pp.269 – 281. 2010.
- Eweje, Gabriel dan Brunton Margaret. “*Ethical perceptions of business students in a New Zealand university: do gender, age and work experience matter?*”. *Business Ethics: A European Review*. Vol. 19 No. 1. 2010.
- Falah, Syaikhul. “Pengaruh Budaya Etis Organisasi dan Orientasi Etika Terhadap Sensitivitas Etika (Studi Empiris Tentang Pemeriksaan Internal di Bawasda Pemda Papua)”. *Tesis*. Semarang: Program Studi Magister Sains Akuntansi Program Pascasarjana Universitas Diponegoro, Maret 2006.
- Fauzan. Pengaruh religiusitas terhadap etika berbisnis (Studi pada RM. Padang di Kota Malang). Jurnal: JMK, VOL. 15, NO. 1, MARET 2013, 53-64. 2001.
- Febrianty. “Perkembangan Model Moral Kognitif dan Relevansinya Dalam Riset-Riset Akuntansi”. *Jurnal Ekonomi dan Informasi Akuntansi (JENIUS)* 1, no.1 (2011): h. 57-77.
- Ghozali, Imam. *Aplikasi Analisis Multivariate dengan Program IBM SPSS 21*. Semarang: Badan Penerbit Universitas Diponegoro, 2013.
- Glock . The official journal of the religious education association volume 57. 1967
- Glover, R. J. Relationships in moral reasoning and religion among members of conservative, moderate, and liberal religious groups. *The Journal of Social Psychology*, 137, 247-254. 1997.
- Grasmick,dkk. Denomination, Religiosity and Compliance with the Law: A Study of Adults. *Journal for the Scientific Study of Religion*, 30(1), 99-107. 1991.
- Hartanto, S. Y. Analisis Pengaruh Tekanan Ketaatan Terhadap Judgment Auditor. *Tesis Program Pascasarjana Universitas Gadjah Mada*. 2001.
- Henry, Khairil. Perbedaan Persepsi Etis Dosen Akuntansi Terhadap Praktik *Earnings Management* Di Kota Pekanbaru Dalam Perspektif Gender. Jurnal. Vol.XII No.2. 2013.

- Hermawati, Tanti. Budaya Jawa dan Kesetaraan *Gender*. Jurnal Komunikasi Massa. Vol.1 No. 1. 2017.
- Indriantoro, Nur dan Bambang Supomo. *Metodologi Penelitian Bisnis Untuk Akuntansi Dan Manajemen*. Edisi Pertama. Yogyakarta: BPFE Fakultas Ekonomika dan Bisnis UGM, 2013.
- Kara, Muslimin. Pemikiran al-syatibi tentang masalah dan implementasinya dalam pengembangan ekonomi syariah. Jurnal : Assets Vol 2 No 2. 2012.
- Kartawiria, R. *Spiritualitas Bisnis*. Bandung: Hikmah. 2004.
- Kevin Holmes, Lisa Marriott and John Randal. “*Ethics and experiments in accounting A contribution to the debate on measuring ethical behaviour School of Accounting and Commercial Law, Victoria University of Wellington, Wellington, New Zealand, and Pacific Accounting Review*”. Vol. 24 No. pp. 80-100. 2012
- Kohlberg,L. “*The Development of Children’s Orientations Toward A Moral Order*”. *Human Development*. Karger.com. 1963.
- Lampe, JC dan Finn DW. “*A Study of Whistleblowing Among Auditors*”. *Professional Ethics, A Multidisciplinary Journal*. 1992.
- Lexy. *Metodologi penelitian kualitatif*. PT Remaja RosdaKarya. Bandung. 1993.
- Luayyi, Sri. Teori keagenan dan manajemen laba dari sudut pandang etika manajer. Jurnal akuntansi, Vol.1 No.2.
- Ludigdo, U. d. Persepsi Akuntan dan Mahasiswa terhadap Etika Bisnis. Jurnal Riset Akuntansi Indonesia , Vol. 2, No. 1, pp. 1-19. 1999.
- M yusuf . *Metode penelitian kuantitatif, kualitatif, dan penelitian gabungan*. Jakarta: prenadamedia group. 2014.
- Made Pasek, Ni Kadek, dan Anantawikrama. (2014). “Persepsi Mahasiswa Akuntansi Terhadap Etika Penyusunan Laporan Keuangan”. E-journal S1 Ak Universitas Pendidikan Ganesha Jurusan Akuntansi Program S1, Vol. 2, No. 1.
- Maya Ayu Puspitasari, “KPK Periksa Direktur Ditjen Pajak, Kasus Suap PT EKP, *Tempo Online*. 31 Januari 2017. <https://m.tempo.co/read/news/2017/01/20/090837939/ini-daftar-panjang-kasus-suap-rolls-royce> (2 Februari 2017).
- Mintchik NM dan Farmer TA. “*Associations Between Epistemological Beliefs and Moral Reasonig : Evidence from Accounting*”. *Journal of Business Ethics*. Vol 84, issue 2, pp 259-275. 2009

- Mitchell, T. R., & Mickel, A. The meaning of money: an individual difference perspective. *The Academy of Management Review*, 24, 568-578. 1999.
- Muthmainah, Siti. “Studi Tentang Perbedaan Evaluasi Etis, Intensi Etis, dan Orientasi Etis Dilihat dari Gender dan Disiplin Ilmu: Potensi Rekrutment Staf Profesional pada Kantor Akuntan Publik”. *Simposium Nasional Akuntansi IX, Padang*. 2006.
- N indriantoro, B supomo .*Metodologi penelitian bisnis*. Yogyakarta: BPFE. 1999.
- Normadewi, Berliana. Analisis Pengaruh Jenis Kelamin Dan Tingkat Pendidikan Terhadap Persepsi Etis Mahasiswa Akuntansi Dengan *Love Of Money* Sebagai Variabel Intervening. *Jurnal Akuntansi Universitas Diponegoro*. 2012.
- Parmer, G and Kandasami T. *Gender in Manajement : A sociological perspektive*. The International Journal Of Accounting ang Business Society. Vol.5 No.1. 1997.
- Puspitawati, Herien. Konsep, teori dan analisis gender. *Jurnal*. 2013
- Reed, S. A et all. Job satisfaction is there trend. Woshington D.C: US Gov. Printing office. Doc No. 290000195. 1974
- Retno, Suhapti. *Gender dan permasalahannya*. Bul Psikologi. Jakarta. 1995.
- Rivai Veithzal.,Amiur Nuruddin.,Faisar Ananda Arfa. *Islam Business And Economic Ethics Mengacu Pada Al-Qur'an dan Mengikuti Jejak Rasulullah SAW dalam Bisnis, Keuangan, dan Ekonomi*. Jakarta : PT Bumi Aksara. 2012.
- Sikula and Costa. *Are women more ethical than men?*. Journal of Business Ethics, Vol.13 issue 11. 1994
- Siregar Syofian, M.M, Ir. *Metode penelitian kuantitatif dilengkapi dengan perbandingan perhitungan manual dan SPSS*. Jakata: Prenadamedia Group. 2013
- Sugiyono. *Metode Penelitian Bisnis*. Bandung: CV Alfabeta. 2010.
- Sugiyono. *Statistika Untuk Penelitian*. Jakarta: Alfabet, 2011.
- Sugiyono. *Statistik untuk penelitian*. Bandung: Penerbit CV Alfabet. 1999.
- Suhapti. “Gender dan Permasalahannya”. *Buletin Psikologi*. Journal.ugm.ac.id.1995.
- Suhardiyanto. *Pendidikan Religiusitas*. Yogja-karta: Kanisius. 2001.
- Suliani, Metta. “Pengaruh Pertimbangan Etis, Perilaku Machiavelian, dan Gender Dalam Pembuatan Keputusan Etis Mahasiswa S1 Akuntansi. *Jurnal Akuntansi dan Auditing*. Vol 7 No. 1. Halaman 62-79. 2010.

- T Maryani, dan U Ludigdo. Survei Atas Faktor-faktor Yang Mempengaruhi Sikap dan Perilaku Etis Akuntan. Jurnal. 2001.
- Tang, et al. *Does attitude toward money moderate the relationship between intrinsic job satisfaction and voluntary turnover?*. Journal of Business. 2000.
- Tang, et al. Ts ‘The Love of Money’ The Root of All Evil? Or Different Strokes for Different Folks: Lessons in 12 Countries. BRC papers on Cross-Cultural Management. 2003.
- Tang, T. L. P. Is the love of money the root of all evil? Or different strokes for different folks: lessons in 12 countries. *Paper presented to the International Conference on Business Ethics in the Knowledge Economy*. Hong Kong, China. 2002 .
- Tang, T., & Chiu, R. “Income, money ethics, pay satisfaction, commitment, and unethical behavior: is the love of money the root of evil for Hong Kong employees?”. *Journal of Business Ethics*, Vol. 46, pp. 13-30. 2003.
- TLP Tang, YJ Chen. Intelligence vs. Wisdom : The love of money, Machiavellianism, and unethical behavior across college major and gender. Journal of Business. 2008.
- Trevino, Linda Klebe. “Ethical Decision Making in Organizations: A Person Situation Interactionist Model”. *Academy of Management Review* 11, no. 3 (1986): h. 601-617.
- Wahyuni, Sri., Andreas dan M. Rasuli. “Pengaruh Komitmen Profesional Terhadap Tekanan Anggaran Waktu yang Dirasakan dan Perilaku Disfungsional Audit”. *Jurnal Akuntansi* 4, no. 1 (Oktober 2015): h. 54 – 69.
- Wirawan , Sarlito. *Psikologi Remaja*. Jakarta: Grafindo Persada. 2006.
- Yeltsinta, *Love Of Money, Pertimbangan Etis, Machiavellian, Questionable, Action: Implikasi Pengambilan Keputusan Etis Terhadap Mahasiswa Akuntansi dengan Variabel Moderasi Gender*”. Skripsi. Semarang.2013.
- Yusuf, M. *Metode penelitian kuantitatif, kualitatif, dan penelitian gabungan*. Jakarta: Prenadamedia Group. 2014

www.hipmi.org diakses tanggal 02 Agustus 2017 pukul 08.17 WITA

**L**

**A**

**M**

**P**

**I**



UNIVERSITAS ISLAM NEGERI

**ALAUDDIN**

M A K A S S A R

**A**

**N**





1 2 0 1 7 1 9 1 4 2 2 9 2 4

PEMERINTAH PROVINSI SULAWESI SELATAN  
**DINAS PENANAMAN MODAL DAN PELAYANAN TERPADU SATU PINTU**  
BIDANG PENYELENGGARAAN PELAYANAN PERIZINAN

Nomor : 2816/S.01P/P2T/03/2017  
Lampiran : -  
Perihal : Izin Penelitian

Kepada Yth.  
Ketua Himpunan Pengusaha Muda Indonesia  
(HIPMI) Sulawesi Selatan

di-  
Tempat

Berdasarkan surat Dekan Fak. Ekonomi & Bisnis Islam UIN Alauddin Makassar Nomor : 1965/EB.I/PP.00.9/2017 tanggal 08 Maret 2017 perihal tersebut diatas, mahasiswa/peneliti dibawah ini:

Nama : **SITTI RAHMA**  
Nomor Pokok : 10600113115  
Program Studi : Manajemen  
Pekerjaan/Lembaga : Mahasiswa(S1)  
Alamat : Jl. Slt Alauddin No. 63 Makassar

Bermaksud untuk melakukan penelitian di daerah/kantor saudara dalam rangka penyusunan Skripsi, dengan judul :

**" PENGARUH KECINTAAN UANG DAN RELIGISITAS TERHADAP PERSEPSI ETIS BISNIS ANGGOTA HIMPUNAN PENGUSAHA MUDA INDONESIA (HIPMI) SULAWESI SELATAN DENGAN VARIABEL KONTROL GENDER "**

Yang akan dilaksanakan dari : Tgl. **16 Maret s/d 16 Mei 2017**

Sehubungan dengan hal tersebut diatas, pada prinsipnya kami **menyetujui** kegiatan dimaksud dengan ketentuan yang tertera di belakang surat izin penelitian.

Demikian Surat Keterangan ini diberikan agar dipergunakan sebagaimana mestinya.

Diterbitkan di Makassar  
Pada tanggal : 15 Maret 2017

**A.n. GUBERNUR SULAWESI SELATAN**  
**KEPALA DINAS PENANAMAN MODAL DAN PELAYANAN TERPADU SATU**  
**PINTU PROVINSI SULAWESI SELATAN**  
Selaku Administrator Pelayanan Perizinan Terpadu



**A. M. YAMIN, SE., MS.**  
Pangkat : Pembina Utama Madya  
Nip : 19610513 199002 1 002

Tembusan Yth  
1. Dekan Fak. Ekonomi & Bisnis Islam UIN Alauddin Makassar di Makassar;  
2. *Pertinggal.*



KEPUTUSAN DEKAN FAKULTAS EKONOMI DAN BISNIS ISLAM  
UIN ALAUDDIN MAKASSAR  
NOMOR : 85 TAHUN 2017

TENTANG

PEMBIMBING/PEMBANTU PEMBIMBING DALAM PENELITIAN DAN PENYUSUNAN SKRIPSI MAHASISWA  
JURUSAN MANAJEMEN FAKULTAS EKONOMI DAN BISNIS ISLAM UIN ALAUDDIN MAKASSAR

DEKAN FAKULTAS EKONOMI DAN BISNIS ISLAM UIN ALAUDDIN MAKASSAR

- Membaca : Surat Permohonan Mahasiswa Fakultas Ekonomi dan Bisnis Islam UIN Alauddin Makassar, Nama **Sitti Rahma**, Nim: **106001131153** tertanggal **16 Januari 2017** untuk mendapatkan Pembimbing Skripsi dengan Judul: "**Pengaruh kecintaan Uang dan Gaya hidup terhadap Minat menabung mahasiswa universitas islam negeri Alauddin Makassar dengan variabel Moderasi Gender**"
- Menimbang : a. Bahwa untuk membantu penelitian dan penyusunan skripsi mahasiswa tersebut, dipandang perlu untuk menetapkan pembimbing/pembantu pembimbing penyusunan skripsi mahasiswa tersebut diatas  
b. Bahwa mereka yang ditetapkan dalam surat keputusan ini dipandang cakap dan memenuhi syarat untuk diserahi tugas sebagai pembimbing/pembantu pembimbing penyusunan skripsi mahasiswa tersebut diatas.
- Mengingat : 1. Undang-undang No. 20 Tahun 2003 tentang Sistem Pendidikan Nasional;  
2. Undang-undang No. 12 Tahun 2012 tentang Pendidikan Tinggi;  
3. Peraturan Pemerintah Nomor 12 Tahun 2010 yang disempurnakan dengan Peraturan Pemerintah No. 66 Tahun 2010;  
4. Keputusan Presiden Nomor 57 Tahun 2005 tentang Perubahan Institut Agama Islam Negeri Alauddin menjadi Universitas Islam Negeri Alauddin Makassar;  
5. Keputusan Menteri Agama RI Nomor 2 Tahun 2006 tentang Mekanisme Pelaksanaan Pembayaran atas Bahan Anggaran Pendapatan dan Belanja Negara di Lingkungan Kementerian Agama;  
6. Peraturan Menteri Agama RI. No. 25 Tahun 2013 dan Peraturan Menteri Agama R.I. No 85 Tahun 2013 Jo tentang Organisasi dan Tata Kerja UIN Alauddin Makassar;  
7. Keputusan Menteri Agama RI. Nomor 93 Tahun 2007 tentang Statuta UIN Alauddin Makassar;

MEMUTUSKAN

UNIVERSITAS ISLAM NEGERI

- Pertama : Mengangkat/ Menunjuk saudara :  
1. **Dr. Syaharuddin.,M.Si**, Sebagai Pembimbing Pertama.  
2. **Alim Syahriati, SE.,M.Si**, Sebagai Pembimbing Kedua.
- Kedua : Tugas Pembimbing/ Pembantu Pembimbing dalam penelitian dan penyusunan skripsi mahasiswa adalah memeriksa draft skripsi dan naskah skripsi, memberi bimbingan, petunjuk-petunjuk, perbaikan mengenai materi, metode, bahasa dan kemampuan menguasai masalah,
- Ketiga : Segala biaya yang timbul akibat dikeluarkannya surat keputusan ini dibebankan kepada Anggaran Belanja Fakultas Ekonomi dan Bisnis Islam UIN Alauddin Makassar
- Keempat : Surat Keputusan ini mulai berlaku sejak tanggal ditetapkan dan apabila dikemudian hari terdapat kekeliruan didalamnya akan diperbaiki sebagaimana mestinya
- Kelima : Surat Keputusan ini disampaikan kepada masing-masing yang bersangkutan untuk diketahui dan dilaksanakan dengan penuh tanggungjawab.

Ditetapkan di : Samata-Gowa  
Pada tanggal : 17 Januari 2017



Prof. Dr. H. Ambo Asse., M.Ag  
NIP. 19581022 198703 1 002



KEPUTUSAN DEKAN FAKULTAS EKONOMI DAN BISNIS ISLAM  
UIN ALAUDDIN MAKASSAR  
NOMOR : 836 TAHUN 2017

TENTANG

PANITIA DAN TIM PENGUJI KOMPREHENSIF  
JURUSAN MANAJEMEN FAKULTAS EKONOMI DAN BISNIS ISLAM

DEKAN FAKULTAS EKONOMI DAN BISNIS ISLAM UIN ALAUDDIN MAKASSAR

- Membaca : Surat permohonan Ujian Komprehensif **Sitti Rahma** : NIM: 10600113115
- Menimbang : Bahwa untuk pelaksanaan dan kelancaran ujian komprehensif perlu dibentuk Panitia dan Tim Penguji
- Mengingat :
1. Undang-undang No. 20 Tahun 2003 tentang Sistem Pendidikan Nasional;
  2. Undang-undang No. 12 Tahun 2012 tentang Pendidikan Tinggi;
  3. Peraturan Pemerintah Nomor 12 Tahun 2010 yang disempurnakan dengan Peraturan Pemerintah No. 66 Tahun 2010;
  4. Keputusan Presiden Nomor 57 Tahun 2005 tentang Perubahan Institut Agama Islam Negeri Alauddin menjadi Universitas Islam Negeri Alauddin Makassar;
  5. Keputusan Menteri Agama RI Nomor 2 Tahun 2006 tentang Mekanisme Pelaksanaan Pembayaran atas Bahan Anggaran Pendapatan dan Belanja Negara di Lingkungan Kementerian Agama;
  6. Peraturan Menteri Agama RI. No. 25 Tahun 2013 dan Peraturan Menteri Agama R.I. No 85 Tahun 2013 tentang Organisasi dan Tata Kerja UIN Alauddin Makassar;
  7. Keputusan Menteri Agama RI. Nomor 93 Tahun 2007 tentang Statuta UIN Alauddin Makassar;

MEMUTUSKAN

- Menetapkan :
1. Membentuk Panitia dan Tim Penguji Komprehensif, Jurusan **MANAJEMEN** Fakultas Ekonomi dan Bisnis Islam UIN Alauddin Makassar dengan komposisi:  

<b>Ketua</b>	: Dr. H. Abdul Wahab, SE., M.Si
<b>Sekretaris</b>	: Nurmiah Muin, S.IP., MM.
<b>Penguji Dirasah Islamiyah</b>	: Drs. Urbanus Uma Leu, M.Ag.
<b>Penguji Dasar Manajemen</b>	: Ismawati, SE., MM.
<b>Penguji Manajemen Strategi</b>	: Dr. Awaluddin, SE., M.Si.
<b>Pelaksana</b>	: Arnidar Hamid, SE.
  2. Panitia bertugas melaksanakan ujian
  3. Biaya pelaksanaan ujian dibebankan kepada anggaran Fakultas Ekonomi dan Bisnis Islam UIN Alauddin Makassar.
  4. Panitia dianggap bubar setelah menyelesaikan tugasnya.
  5. Apabila dikemudian hari ternyata terdapat kekeliruan dalam surat keputusan ini akan diubah dan diperbaiki sebagaimana mestinya.

Surat keputusan ini disampaikan kepada yang bersangkutan untuk diketahui dan dilaksanakan dengan penuh rasa tanggung jawab.

Ditetapkan di : Samata-Gowa  
Pada tanggal : 24 Juli 2017

Dekan,

Prof. Dr. H. Ambo Asse, M.Ag.  
NIP. 19581022 198703 1 002

Tembusan :

1. Rektor UIN Alauddin Makassar di Samata-Gowa
2. Para Dekan dalam Lingkup UIN Alauddin Makassar di Makassar
3. Arsip



KEPUTUSAN DEKAN FAKULTAS EKONOMI DAN BISNIS ISLAM UIN ALAUDDIN MAKASSAR  
NOMOR : 1075 TAHUN 2017

TENTANG

PANITIA DAN TIM PENGUJI SEMINAR HASIL PENELITIAN DAN PENYUSUNAN SKRIPSI MAHASISWA  
A.n.Sitti Rahma, NIM : 10600113111  
JURUSAN MANAJEMEN FAKULTAS EKONOMI DAN BISNIS ISLAM UIN ALAUDDIN MAKASSAR

DEKAN FAKULTAS EKONOMI DAN BISNIS ISLAM UIN ALAUDDIN MAKASSAR

- Membaca : Surat Permohonan Mahasiswa Fakultas Ekonomi dan Bisnis Islam UIN Alauddin Makassar, Nama : Sitti Rahma, NIM : 10600113111, tertanggal 18 Agustus 2017 untuk melaksanakan seminar hasil.
- Menimbang : Bahwa untuk pelaksanaan dan kelancaran seminar draft/hasil, perlu dibentuk panitia dan tim penguji seminar hasil dan penyusunan skripsi
- Mengingat : 1. Undang-undang No. 20 Tahun 2003 tentang Sistem Pendidikan Nasional;  
2. Undang-undang No. 12 Tahun 2012 tentang Pendidikan Tinggi;  
3. Peraturan Pemerintah Nomor 12 Tahun 2010 yang disempurnakan dengan Peraturan Pemerintah No. 66 Tahun 2010;  
4. Keputusan Presiden Nomor 57 Tahun 2005 tentang Perubahan Institut Agama Islam Negeri Alauddin menjadi Universitas Islam Negeri Alauddin Makassar;  
5. Keputusan Menteri Agama RI Nomor 2 Tahun 2006 tentang Mekanisme Pelaksanaan Pembayaran atas Bahan Anggaran Pendapatan dan Belanja Negara di Lingkungan Kementerian Agama;  
6. Peraturan Menteri Agama RI. No. 25 Tahun 2013 dan Peraturan Menteri Agama R.I. No 85 Tahun 2013 tentang Organisasi dan Tata Kerja UIN Alauddin Makassar;  
7. Keputusan Menteri Agama RI. Nomor 93 Tahun 2007 tentang Statuta UIN Alauddin Makassar;

MEMUTUSKAN

Menetapkan Pertama : Membentuk Panitia dan Tim Penguji Seminar hasil, Jurusan MANAJEMEN Fakultas Ekonomi dan Bisnis Islam UIN Alauddin Makassar dengan komposisi :

Ketua : Prof. Dr. H. Ambo Asse, M.Ag.  
Sekertaris : Rika Dwi Ayu Parmitasari, SE., M.Comm.  
Pembimbing I : Dr. Syaharuddin, M.Si.  
Pembimbing II : Dr. Alim Syariat, SE., M.Si.  
Penguji I : Dr. H. Abdul Wahab, SE., M.Si.  
Penguji II : Ahmad Efendi, SE., MM.  
Pelaksana : Muhammad Irfan

- Kedua : 1. Panitia bertugas melaksanakan seminar hasil, memberi bimbingan, petunjuk-petunjuk, perbaikan mengenai materi, metode, bahasa dan kemampuan menguasai masalah penyusunan skripsi  
2. Biaya pelaksanaan seminar hasil penelitian dibebankan kepada anggaran Fakultas Ekonomi dan Bisnis Islam UIN Alauddin Makassar  
3. Apabila dikemudian hari ternyata terdapat kekeliruan dalam surat keputusan ini akan diubah dan diperbaiki sebagaimana mestinya

Surat Keputusan ini disampaikan kepada yang bersangkutan untuk diketahui dan dilaksanakan dengan penuh tanggungjawab.

Ditetapkan di : Samata-Gowa  
Pada tanggal : 18 Agustus 2017



Tembusan:

1. Rektor UIN Alauddin Makassar di Samata-Gowa
2. Para Jurusan di Fakultas Ekonomi dan Bisnis Islam
3. Asisp

KEPUTUSAN DEKAN FAKULTAS EKONOMI DAN BISNIS ISLAM  
UIN ALAUDDIN MAKASSAR  
NOMOR : 1122 TAHUN 2017

TENTANG

PANITIA DAN TIM PENGUJI MUNAQASYAH  
JURUSAN MANAJEMEN FAKULTAS EKONOMI DAN BISNIS ISLAM

DEKAN FAKULTAS EKONOMI DAN BISNIS ISLAM UIN ALAUDDIN MAKASSAR

- Membaca : Surat permohonan : Sitti Rahma  
NIM : 10600113115  
Tanggal : 24 Agustus 2017  
Mahasiswa Jurusan : Manajemen  
Untuk Ujian Skripsi/ Munaqasyah yang berjudul "Pengaruh kecintaan uang dan Rengvisitas terhadap Persepsi etis Bisnis Anggota Himpunan Pengusaha Muda (HIPMI) Sulawesi Selatan"
- Menimbang : 1. Bahwa saudara tersebut diatas telah memenuhi persyaratan Ujian Skripsi/ Munaqasyah  
2. Bahwa untuk pelaksanaan dan kelancaran ujian/ Munaqasyah perlu dibentuk panitia ujian.
- Mengingat : 1. Undang-undang No. 20 Tahun 2003 tentang Sistem Pendidikan Nasional;  
2. Peraturan Pemerintah Nomor 60 Tahun 1999 tentang Pendidikan Tinggi;  
3. Keputusan Presiden Nomor 57 Tahun 2005 tentang Perubahan IAIN Alauddin menjadi UIN Alauddin Makassar;  
4. Keputusan Menteri Agama RI Nomor 2 Tahun 2006 tentang Mekanisme Pelaksanaan Pembayaran atas Bahan Anggaran Pendapatan dan Belanja Negara di Lingkungan Kementerian Agama;  
5. Keputusan Menteri Agama RI. No. 5 Tahun 2006 tentang Organisasi dan Tata Kerja UIN Alauddin Makassar  
6. Keputusan Menteri Agama RI. Nomor 93 Tahun 2007 tentang Statuta UIN Alauddin Makassar;  
7. Keputusan Menteri Keuangan No.330/05/2008 tentang penetapan UIN Alauddin Makassar pada Departemen Agama sebagai Instansi Pemerintah yang menerapkan pengelolaan Badan Layanan Umum (BLU).  
8. Surat Keputusan Rektor UIN Alauddin Nomor 241 B Tahun 2010 Tentang Pedoman Edukasi UIN Alauddin;

MEMUTUSKAN

- Menetapkan : 1. Membentuk Panitia Ujian Skripsi/ Munaqasyah Fakultas Ekonomi dan Bisnis Islam UIN Alauddin Makassar dengan komposisi
- Ketua** : Prof. Dr. H. Ambo Asse, M.Ag.  
**Sekretaris** : Prof. Dr. H. Muslimin Kara, M.Ag.  
**Penguji I** : Dr. H. Abdul Wahab, SE., M.Si.  
**Penguji II** : Ahmad Efendi, SE., M.Si.  
**Pembimbing I** : Dr. Syaharuddin, M.Si.  
**Pembimbing II** : Dr. Alim Syariati, SE., M.Si.  
**Pelaksana** : Roshani
2. Panitia bertugas melaksanakan ujian Skripsi/Munaqasyah bagi saudara yang namanya tersebut diatas.  
3. Biaya pelaksanaan ujian dibebankan kepada anggaran Fakultas Ekonomi dan Bisnis Islam UIN Alauddin Makassar.  
4. Apabila dikemudian hari ternyata terdapat kekeliruan dalam surat keputusan ini akan diubah dan diperbaiki sebagaimana na mestinya.

Keputusan ini disampaikan kepada yang bersangkutan untuk diketahui dan dilaksanakan dengan penuh rasa tanggung jawab.

Ditetapkan di : Samata-Gowa  
Pada tanggal : 24 Agustus 2017

Dekan,

Prof. Dr. H. Ambo Asse, M.Ag.  
NIP. 19581022 198703 1 002



**LAMPIRAN 1**  
**KUESIONER PENELITIAN**

***Karakteristik Responden***

1. ***Nama:***
2. Jenis Kelamin : Pria  Wanita
3. Usia :

***Petunjuk Pengisian:***

Pilihlah jawaban yang anda anggap paling sesuai menurut anda, dengan cara memberi tanda (√) pada kolom jawaban yang telah tersedia.

Keterangan:

STS : Sangat Tidak Setuju

TS : Tidak Setuju

N : Netral / Tidak Berpendapat

S : Setuju

SS : Sangat Setuju

***Love Of Money***

NO	Item Pernyataan	STS	TS	N	S	SS
	X <sub>1.1</sub>					
1	Saya menggunakan uang saya dengan hati-hati					
2	Saya segera membayar tagihan saya untuk menghindari bunga atau					

	denda					
	X <sub>1.2</sub>					
1	Uang bisa merusak norma saya					
2	Melanggar peraturan untuk memaksimalkan keuntungan saya tidak menjadi masalah					
	X <sub>1.3</sub>					
1	Uang mencerminkan prestasi saya.					
	X <sub>1.4</sub>					
1	Uang membantu saya mendapatkan posisi terhormat dimasyarakat.					
	X <sub>1.5</sub>					
1	Saya ingin memiliki lebih banyak uang dan menjadi kaya.					
2	Dengan lebih banyak uang hidup saya lebih menyenangkan					

Aziz (2015)

## Religiusitas

NO	Item Pernyataan	STS	TS	N	S	SS
	X <sub>2.1</sub>					
1	Saya percaya bahwa semua perbuatan kita kelak akan dimintai pertanggungjawaban oleh Tuhan.					
2	Bagi saya surga dan neraka adalah suatu yang pasti ada meskipun saya belum pernah melihatnya.					
	X <sub>2.2</sub>					
1	Saya rajin beribadah sesuai ketentuan agama.					
	X <sub>2.3</sub>					
1	Ibadah membuat hati saya menjadi tenang, sabar dan menjauhi perilaku buruk.					
2	Saya yakin Tuhan selalu melindungi dan membantu saya dimanapun saya berada.					
3	Saya sering memikirkan dan merenungkan kebesaran Tuhan.					
4	Ketika saya melakukan perbuatan					



	yang merugikan orang lain (mencuri atau memaki) saya merasa berdosa.					
5	Saya lebih mengutamakan keinginan atau nafsu saya, dibandingkan dengan norma agama.					

Atmajati (2016)

### Persepsi Etis Bisnis

NO	Item Pernyataan	STS	TS	N	S	SS
	X <sub>3.1</sub>					
1	Saya memproduksi barang dengan baik dan benar sesuai standar yang ada.					
2	Saya menjunjung tinggi etika dalam berbisnis.					
	X <sub>3.2</sub>					
1	Saya selalu memperhatikan pembagian keuntungan antara saya, rekan bisnis dan karyawan.					
2	Saya tidak membeda-bedakan distributor, karyawan atau konsumen berdasarkan ras, jenis kelamin dan agamanya.					

Atmajati (2016)

**LAMPIRAN 2**  
**REKAPITULASI JAWABAN RESPONDEN**

No	Kecintaan Uang								Total
	KU1	KU2	KU3	KU4	KU5	KU6	KU7	KU8	
1	5	5	5	5	2	3	5	3	33
2	4	4	4	4	4	4	5	5	34
3	3	4	3	5	4	4	5	5	33
4	4	4	2	5	4	3	3	3	28
5	4	5	2	2	3	2	3	3	24
6	5	5	1	5	3	3	5	3	30
7	5	5	5	5	4	4	5	4	37
8	4	4	3	3	3	3	4	4	28
9	5	4	1	2	4	4	5	4	29
10	5	4	2	5	3	3	5	4	31
11	5	3	3	4	4	3	4	4	30
12	5	5	5	5	4	4	5	5	38
13	4	3	2	5	3	3	2	2	24
14	5	4	1	5	4	3	4	5	31
15	3	4	3	4	2	4	4	3	27
16	5	4	4	5	5	3	5	3	34
17	4	5	4	5	2	2	3	3	28
18	3	4	2	4	3	4	4	3	27
19	4	5	3	4	3	3	4	4	30
20	4	5	3	4	2	3	4	4	29
21	4	4	3	4	3	3	3	3	27
22	5	5	5	5	4	5	5	5	36
23	5	4	3	4	3	4	4	4	31
24	4	4	2	3	2	3	3	2	23
25	4	4	2	4	4	2	4	3	27
26	3	5	5	4	3	2	4	3	29
27	5	5	3	5	2	2	4	4	30
28	5	5	2	5	3	2	4	3	29
29	4	3	3	4	4	5	5	5	33
30	4	3	2	3	2	2	3	4	23
31	3	3	5	3	3	3	2	2	24
32	5	5	5	5	4	4	3	4	35
33	4	4	3	4	3	3	3	3	27
34	5	5	3	5	5	5	5	5	38
35	4	5	3	4	3	2	3	4	28
36	4	4	4	4	4	4	4	4	32
37	5	4	4	4	2	1	4	3	27
38	3	3	2	4	5	2	3	3	25
39	4	4	3	4	4	4	5	4	32

40	5	5	2	3	2	2	3	3	<b>25</b>
41	4	3	5	3	4	5	3	4	<b>31</b>
42	5	4	4	4	2	2	5	4	<b>30</b>
43	4	4	3	3	4	3	3	3	<b>27</b>
44	4	5	2	4	2	3	5	4	<b>29</b>
45	4	5	3	3	4	3	4	4	<b>30</b>
46	4	4	3	4	3	3	4	4	<b>29</b>
47	3	4	3	4	3	3	3	2	<b>25</b>
48	3	5	5	5	5	3	4	4	<b>34</b>
49	2	4	4	3	4	4	4	4	<b>29</b>
50	5	4	3	4	4	3	3	5	<b>31</b>
51	3	2	2	5	3	3	3	2	<b>23</b>
52	4	4	5	4	3	3	3	3	<b>29</b>
53	4	4	4	4	4	4	4	3	<b>31</b>
54	5	4	3	5	2	3	3	4	<b>29</b>
55	4	5	2	4	3	4	4	4	<b>30</b>
56	5	5	4	4	4	4	4	4	<b>34</b>
57	4	4	2	4	4	5	5	5	<b>33</b>
58	4	4	3	5	2	2	4	4	<b>28</b>
59	3	5	3	5	2	2	3	2	<b>25</b>
60	4	5	2	4	3	3	4	4	<b>29</b>
61	4	3	4	3	2	3	3	3	<b>25</b>

No	Religiusitas								Total
	R1	R2	R3	R4	R5	R6	R7	R8	
1	5	5	5	5	5	5	5	5	<b>40</b>
2	5	5	5	5	5	4	5	4	<b>38</b>
3	5	4	4	4	5	4	5	4	<b>35</b>
4	5	5	5	5	5	5	5	4	<b>39</b>
5	5	5	4	5	5	4	5	4	<b>37</b>
6	5	5	3	5	5	5	5	1	<b>34</b>
7	5	5	5	5	5	5	5	1	<b>36</b>
8	5	5	5	5	5	5	5	5	<b>40</b>
9	5	5	5	5	5	5	5	5	<b>40</b>
10	5	5	4	5	5	4	5	3	<b>36</b>
11	5	5	4	5	5	5	5	4	<b>38</b>
12	5	5	5	5	5	4	5	5	<b>39</b>
13	5	5	3	5	5	4	5	5	<b>37</b>
14	5	5	4	5	5	5	4	4	<b>37</b>
15	5	5	5	5	5	5	5	3	<b>38</b>
16	5	5	5	5	5	5	5	5	<b>40</b>
17	5	5	4	5	5	4	5	5	<b>38</b>
18	5	4	4	5	5	5	4	3	<b>35</b>
19	5	5	5	5	5	5	4	5	<b>39</b>

20	5	5	5	5	5	5	5	5	3	<b>38</b>
21	4	5	4	4	4	4	4	4	3	<b>32</b>
22	5	5	5	5	5	5	5	5	5	<b>40</b>
23	4	3	3	3	3	3	3	3	3	<b>25</b>
24	5	5	5	5	5	5	5	5	4	<b>39</b>
25	4	4	4	4	4	4	4	4	4	<b>32</b>
26	5	5	4	5	5	4	5	5	5	<b>38</b>
27	5	5	5	5	5	5	5	5	5	<b>40</b>
28	5	5	5	5	5	5	5	5	3	<b>38</b>
29	5	5	5	5	5	3	5	5	5	<b>38</b>
30	5	5	4	4	5	4	4	4	3	<b>34</b>
31	5	5	5	5	5	5	5	5	5	<b>40</b>
32	5	5	5	5	5	5	5	5	3	<b>38</b>
33	5	5	5	5	5	5	5	4	3	<b>37</b>
34	5	5	5	5	5	5	5	5	5	<b>40</b>
35	5	4	4	5	4	4	5	5	2	<b>33</b>
36	5	5	5	5	5	5	5	5	5	<b>40</b>
37	5	5	5	5	5	5	5	5	5	<b>40</b>
38	5	5	4	5	5	5	5	5	2	<b>36</b>
39	5	5	4	5	5	5	5	5	4	<b>38</b>
40	5	5	5	5	5	5	5	5	5	<b>40</b>
41	4	3	4	4	4	4	4	5	4	<b>32</b>
42	5	5	5	5	5	4	5	4	4	<b>38</b>
43	4	3	4	4	4	4	4	4	3	<b>30</b>
44	5	3	5	5	5	3	4	4	4	<b>34</b>
45	5	5	4	4	5	5	5	5	3	<b>36</b>
46	5	5	4	4	5	5	5	5	4	<b>37</b>
47	5	5	5	5	5	5	5	5	5	<b>40</b>
48	5	4	4	5	5	5	5	5	1	<b>34</b>
49	4	5	4	4	5	5	5	5	3	<b>35</b>
50	4	5	4	4	4	3	4	4	3	<b>31</b>
51	5	4	5	5	5	3	5	5	5	<b>37</b>
52	2	4	4	5	5	3	5	4	4	<b>32</b>
53	5	5	4	5	5	4	5	5	5	<b>38</b>
54	5	5	4	5	5	5	5	5	3	<b>37</b>
55	5	4	5	5	5	4	4	4	4	<b>36</b>
56	5	5	5	5	5	5	5	5	5	<b>40</b>
57	5	5	5	5	5	5	5	5	4	<b>39</b>
58	5	5	5	5	4	4	5	5	5	<b>38</b>
59	4	5	3	5	5	4	5	4	4	<b>35</b>
60	4	4	3	4	4	3	4	3	3	<b>29</b>
61	5	5	5	5	5	4	5	5	5	<b>39</b>

No	Persepsi Etis				Total
	PE1	PE2	PE3	PE4	
1	5	4	4	4	17
2	4	5	4	4	17
3	4	4	5	2	15
4	4	4	4	4	16
5	5	5	3	2	15
6	4	4	4	4	16
7	3	4	3	4	14
8	5	5	5	5	20
9	4	4	4	5	17
10	4	5	5	4	18
11	5	5	5	5	20
12	3	3	4	4	14
13	3	5	5	4	17
14	3	5	4	5	17
15	5	5	5	4	19
16	3	4	3	4	14
17	4	4	4	4	16
18	5	5	5	5	20
19	4	4	4	4	16
20	5	4	5	5	19
21	4	5	4	4	17
22	4	5	4	5	18
23	4	5	5	4	18
24	5	5	5	5	20
25	4	4	4	4	16
26	5	4	5	5	19
27	5	5	5	4	19
28	5	5	5	5	20
29	4	4	4	4	16
30	5	5	4	5	19
31	5	5	5	5	20
32	4	4	4	5	17
33	5	4	5	5	19
34	3	4	4	3	14
35	4	4	4	4	16
36	5	5	5	5	20
37	4	5	5	5	19
38	3	4	5	4	16
39	4	4	4	4	16
40	5	5	5	5	20

41	3	3	3	5	<b>14</b>
42	5	5	5	5	<b>20</b>
43	4	4	4	4	<b>16</b>
44	5	4	4	4	<b>17</b>
45	5	5	5	5	<b>20</b>
46	4	5	4	5	<b>18</b>
47	5	5	4	4	<b>18</b>
48	4	4	4	5	<b>17</b>
49	3	3	4	4	<b>14</b>
50	4	4	5	5	<b>18</b>
51	4	4	5	4	<b>17</b>
52	4	4	4	4	<b>16</b>
53	4	4	5	5	<b>18</b>
54	4	3	4	3	<b>14</b>
55	4	4	4	5	<b>17</b>
56	4	3	4	3	<b>14</b>
57	5	4	5	5	<b>19</b>
58	5	5	5	5	<b>20</b>
59	5	4	4	4	<b>17</b>
60	4	4	4	4	<b>16</b>
61	5	5	5	5	<b>20</b>

**LAMPIRAN 3**  
**STATISTIK DESKRIPTIF**

**A. Statistik Deskriptif Variabel**

**Descriptive Statistics**

	N	Minimum	Maximum	Mean	Std. Deviation
Kecintaan Uang	61	23	38	29,46	3,668
Religiusitas	61	25	40	36,70	3,201
Persesi Etis Bisnis	61	14	20	17,31	1,971
Gender	61	0	1	,69	,467
Valid N (listwise)	61				

**B. Statistik Deskriptif Pernyataan**

**1. Kecintaan Uang**

**Statistics**

		KU1	KU2	KU3	KU4	KU5	KU6	KU7	KU8
N	Valid	61	61	61	61	61	61	61	61
	Missing	0	0	0	0	0	0	0	0
Mean		4,15	4,21	3,08	4,11	3,25	3,16	3,87	3,62
Minimum		2	2	1	2	2	1	2	2
Maximum		5	5	5	5	5	5	5	5
Sum		253	257	188	251	198	193	236	221

**KU1**

		Frequency	Percent	Valid Percent	Cumulative Percent
Valid	Tidak Setuju	1	1,6	1,6	1,6
	Netral	10	16,4	16,4	18,0
	Setuju	29	47,5	47,5	65,6
	Sangat Setuju	21	34,4	34,4	100,0
	Total	61	100,0	100,0	

**KU2**

	Frequency	Percent	Valid Percent	Cumulative Percent
Tidak Setuju	1	1,6	1,6	1,6
Netral	8	13,1	13,1	14,8
Valid Setuju	29	47,5	47,5	62,3
Sangat Setuju	23	37,7	37,7	100,0
Total	61	100,0	100,0	

**KU3**

	Frequency	Percent	Valid Percent	Cumulative Percent
Sangat Tidak Setuju	3	4,9	4,9	4,9
Tidak Setuju	17	27,9	27,9	32,8
Valid Netral	22	36,1	36,1	68,9
Setuju	10	16,4	16,4	85,2
Sangat Setuju	9	14,8	14,8	100,0
Total	61	100,0	100,0	

UNIVERSITAS ISLAM NEGERI  
**KU4**

	Frequency	Percent	Valid Percent	Cumulative Percent
Tidak Setuju	2	3,3	3,3	3,3
Netral	10	16,4	16,4	19,7
Valid Setuju	28	45,9	45,9	65,6
Sangat Setuju	21	34,4	34,4	100,0
Total	61	100,0	100,0	

**KU5**

	Frequency	Percent	Valid Percent	Cumulative Percent
Valid Tidak Setuju	15	24,6	24,6	24,6
Netral	20	32,8	32,8	57,4



Setuju	22	36,1	36,1	93,4
Sangat Setuju	4	6,6	6,6	100,0
Total	61	100,0	100,0	

**KU6**

	Frequency	Percent	Valid Percent	Cumulative Percent
Sangat Tidak Setuju	1	1,6	1,6	1,6
Tidak Setuju	13	21,3	21,3	23,0
Netral	27	44,3	44,3	67,2
Setuju	15	24,6	24,6	91,8
Sangat Setuju	5	8,2	8,2	100,0
Total	61	100,0	100,0	

**KU7**

	Frequency	Percent	Valid Percent	Cumulative Percent
Tidak Setuju	2	3,3	3,3	3,3
Netral	20	32,8	32,8	36,1
Setuju	23	37,7	37,7	73,8
Sangat Setuju	16	26,2	26,2	100,0
Total	61	100,0	100,0	

**KU8**

	Frequency	Percent	Valid Percent	Cumulative Percent
Tidak Setuju	6	9,8	9,8	9,8
Netral	20	32,8	32,8	42,6
Setuju	26	42,6	42,6	85,2
Sangat Setuju	9	14,8	14,8	100,0
Total	61	100,0	100,0	

## 2. Variabel Religiusitas

Statistics

		R1	R2	R3	R4	R5	R6	R7	R8
N	Valid	61	61	61	61	61	61	61	61
	Missing	0	0	0	0	0	0	0	0
Mean		4,8033	4,7213	4,4426	4,7869	4,8361	4,4426	4,7705	3,9016
Minimum		2,00	3,00	3,00	3,00	3,00	3,00	3,00	1,00
Maximum		5,00	5,00	5,00	5,00	5,00	5,00	5,00	5,00
Sum		293,00	288,00	271,00	292,00	295,00	271,00	291,00	238,00

R1

		Frequency	Percent	Valid Percent	Cumulative Percent
Valid	Tidak Setuju	1	1,6	1,6	1,6
	Setuju	9	14,8	14,8	16,4
	Sangat Setuju	51	83,6	83,6	100,0
	Total	61	100,0	100,0	

R2

		Frequency	Percent	Valid Percent	Cumulative Percent
Valid	Netral	4	6,6	6,6	6,6
	Setuju	9	14,8	14,8	21,3
	Sangat Setuju	48	78,7	78,7	100,0
	Total	61	100,0	100,0	

R3

		Frequency	Percent	Valid Percent	Cumulative Percent
Valid	Netral	5	8,2	8,2	8,2
	Setuju	24	39,3	39,3	47,5
	Sangat Setuju	32	52,5	52,5	100,0
	Total	61	100,0	100,0	

**R4**

	Frequency	Percent	Valid Percent	Cumulative Percent
Valid Netral	1	1,6	1,6	1,6
Valid Setuju	11	18,0	18,0	19,7
Valid Sangat Setuju	49	80,3	80,3	100,0
Total	61	100,0	100,0	

**R5**

	Frequency	Percent	Valid Percent	Cumulative Percent
Valid Netral	1	1,6	1,6	1,6
Valid Setuju	8	13,1	13,1	14,8
Valid Sangat Setuju	52	85,2	85,2	100,0
Total	61	100,0	100,0	

**R6**

	Frequency	Percent	Valid Percent	Cumulative Percent
Valid Netral	7	11,5	11,5	11,5
Valid Setuju	20	32,8	32,8	44,3
Valid Sangat Setuju	34	55,7	55,7	100,0
Total	61	100,0	100,0	

**R7**

	Frequency	Percent	Valid Percent	Cumulative Percent
Valid Netral	1	1,6	1,6	1,6
Valid Setuju	12	19,7	19,7	21,3
Valid Sangat Setuju	48	78,7	78,7	100,0
Total	61	100,0	100,0	

**R8**

	Frequency	Percent	Valid Percent	Cumulative Percent
Valid Sangat Tidak Setuju	3	4,9	4,9	4,9
Tidak Setuju	2	3,3	3,3	8,2
Netral	16	26,2	26,2	34,4
Setuju	17	27,9	27,9	62,3
Sangat Setuju	23	37,7	37,7	100,0
Total	61	100,0	100,0	

## 3. Variabel Religiusitas

**Statistics**

	PE1	PE2	PE3	PE4
N Valid	61	61	61	61
Missing	0	0	0	0
Mean	4,2459	4,3443	4,3770	4,3443
Minimum	3,00	3,00	3,00	2,00
Maximum	5,00	5,00	5,00	5,00
Sum	259,00	265,00	267,00	265,00

**PE1**

	Frequency	Percent	Valid Percent	Cumulative Percent
Valid Netral	9	14,8	14,8	14,8
Setuju	28	45,9	45,9	60,7
Sangat Setuju	24	39,3	39,3	100,0
Total	61	100,0	100,0	

**PE2**

	Frequency	Percent	Valid Percent	Cumulative Percent
Valid Netral	5	8,2	8,2	8,2
Setuju	30	49,2	49,2	57,4
Sangat Setuju	26	42,6	42,6	100,0
Total	61	100,0	100,0	

**PE3**

	Frequency	Percent	Valid Percent	Cumulative Percent
Valid	Netral	4	6,6	6,6
	Setuju	30	49,2	55,7
	Sangat Setuju	27	44,3	100,0
	Total	61	100,0	100,0

**PE4**

	Frequency	Percent	Valid Percent	Cumulative Percent
Valid	Tidak Setuju	2	3,3	3,3
	Netral	3	4,9	8,2
	Setuju	28	45,9	54,1
	Sangat Setuju	28	45,9	100,0
	Total	61	100,0	100,0





R7	Pearson Correlation	,300*	,503**	,290*	,561**	,583**	,373**	1	,216	,653**
	Sig. (2-tailed)	,019	,000	,023	,000	,000	,003		,094	,000
	N	61	61	61	61	61	61	61	61	61
R8	Pearson Correlation	,142	,216	,412**	,258*	,218	-,051	,216	1	,575**
	Sig. (2-tailed)	,274	,095	,001	,045	,091	,698	,094		,000
	N	61	61	61	61	61	61	61	61	61
Religiusitas	Pearson Correlation	,647**	,708**	,701**	,740**	,752**	,606**	,653**	,575**	1
	Sig. (2-tailed)	,000	,000	,000	,000	,000	,000	,000	,000	
	N	61	61	61	61	61	61	61	61	61

\*\* . Correlation is significant at the 0.01 level (2-tailed).

\* . Correlation is significant at the 0.05 level (2-tailed).

### 3. Persepsi Etis

		PE1	PE2	PE3	PE4	Persepsi Etis
PE1	Pearson Correlation	1	,486**	,483**	,290*	,766**
	Sig. (2-tailed)		,000	,000	,024	,000
	N	61	61	61	61	61
PE2	Pearson Correlation	,486**	1	,438**	,319*	,745**
	Sig. (2-tailed)	,000		,000	,012	,000
	N	61	61	61	61	61
PE3	Pearson Correlation	,483**	,438**	1	,379**	,760**
	Sig. (2-tailed)	,000	,000		,003	,000
	N	61	61	61	61	61
PE4	Pearson Correlation	,290*	,319*	,379**	1	,691**
	Sig. (2-tailed)	,024	,012	,003		,000
	N	61	61	61	61	61
Persepsi Etis	Pearson Correlation	,766**	,745**	,760**	,691**	1
	Sig. (2-tailed)	,000	,000	,000	,000	
	N	61	61	61	61	61

\*\* . Correlation is significant at the 0.01 level (2-tailed).

\* . Correlation is significant at the 0.05 level (2-tailed).



## B. Uji Reabilitas

### 1. Kecintaan Uang

**Reliability Statistics**

Cronbach's Alpha	Cronbach's Alpha Based on Standardized Items	N of Items
,625	,641	8

### 2. Religiusitas

**Reliability Statistics**

Cronbach's Alpha	Cronbach's Alpha Based on Standardized Items	N of Items
,773	,836	8

### 3. Persepsi Etis

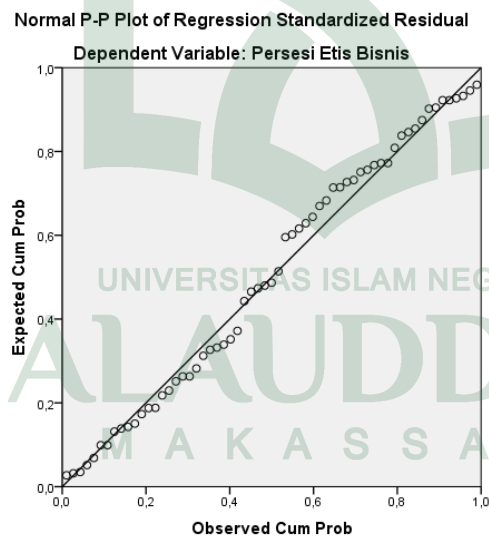
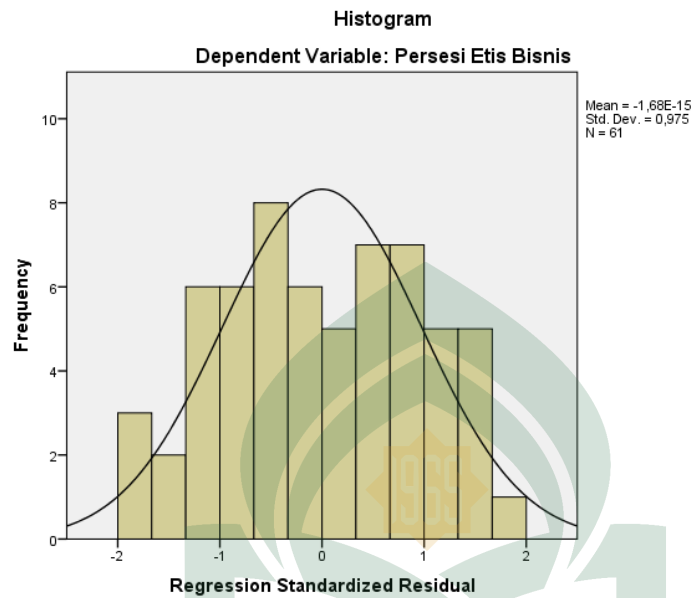
**Reliability Statistics**

Cronbach's Alpha	Cronbach's Alpha Based on Standardized Items	N of Items
,720	,726	4

# LAMPIRAN 5

## UJI ASUMSI KLASIK

### 1. Uji Normalitas



## NPar Tests

### One-Sample Kolmogorov-Smirnov Test

		Unstandardized Residual
N		61
Normal Parameters <sup>a,b</sup>	Mean	,0000000
	Std. Deviation	1,73038636
	Absolute	,080
Most Extreme Differences	Positive	,062
	Negative	-,080
Kolmogorov-Smirnov Z		,621
Asymp. Sig. (2-tailed)		,835

a. Test distribution is Normal.

b. Calculated from data.

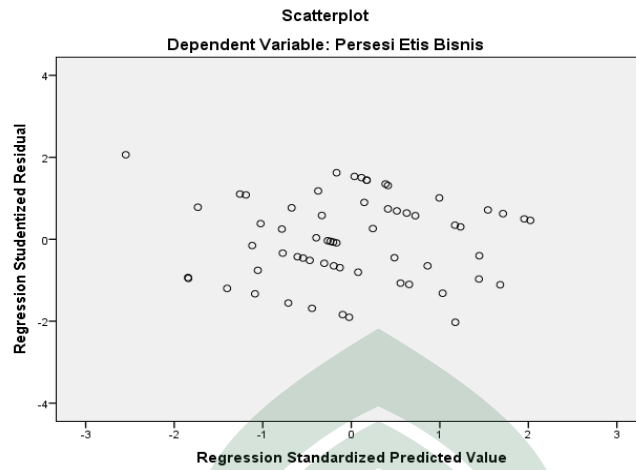
## 2. Uji Multikoleniaritas

### Coefficients<sup>a</sup>

Model		Unstandardized Coefficients		Standardized Coefficients	t	Sig.	Collinearity Statistics	
		B	Std. Error	Beta			Tolerance	VIF
1	(Constant )	17,901	3,113		5,749	,000		
	Kecintaan	-,226	,063	-,421	-3,588	,001	,983	1,018
	Uang							
	Religiusitas	,161	,072	,261	2,232	,030	,989	1,011
	Gender	,253	,492	,060	,513	,610	,993	1,007

a. Dependent Variable: Persesi Etis Bisnis

### 3. Uji Heteroskedastisitas



### Uji Glejser

Coefficients<sup>a</sup>

Model	Unstandardized Coefficients		Standardized Coefficients	t	Sig.
	B	Std. Error			
1	(Constant)	,960	1,583		
	Kecintaan Uang	,017	,032	,069	,526
	Religiusitas	,006	,037	,023	,176
	Gender	-,329	,250	-,171	-1,314

a. Dependent Variable: AbsUt

## LAMPIRAN 6 UJI HIPOTESIS

### 1. Analisis Regresi Linear Berganda

**Model Summary**

Model	R	R Square	Adjusted R Square	Std. Error of the Estimate
1	,475 <sup>a</sup>	,226	,199	1,764

a. Predictors: (Constant), Religiusitas, Kecintaan Uang

**ANOVA<sup>a</sup>**

Model		Sum of Squares	df	Mean Square	F	Sig.
1	Regression	52,599	2	26,299	8,452	,001 <sup>b</sup>
	Residual	180,483	58	3,112		
	Total	233,082	60			

a. Dependent Variable: Persesi Etis Bisnis

b. Predictors: (Constant), Religiusitas, Kecintaan Uang

**Coefficients<sup>a</sup>**

Model		Unstandardized Coefficients		Standardized Coefficients	t	Sig.
		B	Std. Error	Beta		
1	(Constant)	18,163	3,052		5,952	,000
	Kecintaan Uang	-,229	,062	-,426	-3,664	,001
	Religiusitas	,160	,072	,260	2,242	,029

a. Dependent Variable: Persesi Etis Bisnis

### 2. Analisis Moderated Regression Analysis (MRA)

**Model Summary**

Model	R	R Square	Adjusted R Square	Std. Error of the Estimate
1	,575 <sup>a</sup>	,331	,270	1,684

a. Predictors: (Constant), X2\_M, Kecintaan Uang, Religiusitas, X1\_M, Gender

**ANOVA<sup>a</sup>**

Model	Sum of Squares	df	Mean Square	F	Sig.
1 Regression	77,151	5	15,430	5,443	,000 <sup>b</sup>
Residual	155,931	55	2,835		
Total	233,082	60			

a. Dependent Variable: Persesi Etis Bisnis

b. Predictors: (Constant), X2\_M, Kecintaan Uang, Religiusitas, X1\_M, Gender

**Coefficients<sup>a</sup>**

Model	Unstandardized Coefficients		Standardized Coefficients	t	Sig.
	B	Std. Error	Beta		
1 (Constant)	24,555	5,026		4,885	,000
Kecintaan Uang	-,157	,110	-,293	-1,426	,159
Religiusitas	-,076	,108	-,124	-,703	,485
Gender	-11,082	6,196	-2,625	-1,789	,079
X1_M	-,107	,131	-,764	-,818	,417
X2_M	,395	,140	3,470	2,833	,006

a. Dependent Variable: Persesi Etis Bisnis

## RIWAYAT HIDUP



SITTI RAHMA, dilahirkan di Solo pada tanggal 25 Februari 1995. Penulis merupakan anak ke-dua dari tiga bersaudara, buah hati dari Ayahanda Almarhum H. Abdul Kadir dan Ibunda Hj. St Norma. Penulis memulai pendidikan di SD Inpres Tanah Merah 1 pada tahun 2002 hingga tahun 2007, lalu melanjutkan pada SMP Negeri 4 Watampone pada tahun 2009 hingga tahun 2011. Pada tahun tersebut penulis juga melanjutkan pendidikan ke jenjang SMA Negeri 1 Watampone hingga tahun 2013, lalu penulis melanjutkan pendidikan ke jenjang yang lebih tinggi yaitu di Universitas Islam Negeri Alauddin Makassar pada Fakultas Ekonomi dan Bisnis Islam Jurusan Manajemen. Selain mengikuti proses perkuliahan, penulis juga bergabung dalam berbagai organisasi kemahasiswaan yaitu Himpunan Mahasiswa Islam (HMI) UINAM dan Unit Kegiatan Mahasiswa Seni Budaya eSA UINAM. Pernah menjabat sebagai Bendahara UMUM UKM SB eSA Periode 2015-2016 dan pernah mendapatkan juara 1 lomba puisi putri tingkat fakultas UIN Alauddin Makassar, tingkat daerah dan pernah menjadi perwakilan Sulawesi Selatan diajang Pekan Seni Mahasiswa Nasional dicabang lomba baca puisi putri.

### **Contact Person:**

No. Hp: 082-393-040-245