

**PERBANDINGAN METODE PEMBELAJARAN *PROBLEM BASED  
LEARNING (PBL)* DENGAN METODE *MIND MAPPING*  
TERHADAP HASIL BELAJAR SISWA PADA MATERI  
SISTEM PENCERNAAN KELAS XI IPA SMA  
NEGERI 1 BANGKALA BARAT  
KABUPATEN JENEPONTO**



Diajukan untuk Memenuhi Salah Satu Syarat Meraih Gelar Sarjana  
Pendidikan (S.Pd) Jurusan Pendidikan Biologi  
Pada Fakultas Tarbiyah dan Keguruan  
UIN Alauddin Makassar

**OLEH**

UNIVERSITAS ISLAM NEGERI

**HARTATI**  
**20500112054**

ALAUDDIN  
MAKASSAR

**FAKULTAS TARBIYAH DAN KEGURUAN  
UNIVERSITAS ISLAM NEGERI (UIN)ALAUDDIN MAKASSAR  
2016**

## PERNYATAAN KEASLIAN SKRIPSI

Mahasiswa yang bertanda tangan di bawah ini:

Nama : Hartati  
Nim : 20500112054  
Tempat/Tgl. Lahir : Bulu Jaya / 09-06- 1992  
Jurusan : Pendidikan Biologi  
Fakultas : Tarbiyah dan Keguruan  
Alamat : Jl. MaAbdul Kadir DG Suro.  
Judul : “Perbandingan Metode Pembelajaran *Problem Based Learning (PBL)* dengan Metode *Mind Mapping* terhadap Hasil Belajar Siswa pada materi Sistem Pencernaan Kelas XI IPA SMA Negeri 1 Bangkala Barat Kab. Jeneponto”.

Menyatakan dengan sesungguhnya dan penuh kesadaran bahwa skripsi ini benar adalah hasil karya sendiri. Jika dikemudian hari terbukti bahwa ia merupakan duplikat, tiruan, plagiat, atau dibuat oleh orang lain, sebagian atau seluruhnya, maka skripsi dan gelar yang diperoleh karenanya batal demi hukum.

Makassar, Maret 2016

Penyusun,



**Hartati**

**Nim. 20500112054**

## PERSETUJUAN PEMBIMBING

Pembimbing penulisan skripsi Saudari Hartati, Nim: 20500112054, Mahasiswa Jurusan Pendidikan Biologi pada Fakultas Tarbiyah dan Keguruan UIN Alauddin Makassar, setelah dengan seksama meneliti dan mengoreksi skripsi yang bersangkutan dengan judul "Perbandingan Metode Pembelajaran Problem Based Learning dengan Mind Mapping terhadap Hasil Belajar Siswa pada Materi Sistem Pencernaan kelas XI IPA SMA Negeri 1 Bangkala Barat Kab. Jeneponto" memandang bahwa skripsi tersebut telah memenuhi syarat-syarat ilmiah dan dapat disetujui untuk diajukan ke sidang munaqasyah.

Demikian persetujuan ini diberikan untuk proses selanjutnya.

UNIVERSITAS ISLAM N Makassar, Maret 2016


ALAUDDIN

Pembimbing I

Pembimbing II



Dr. Ilvas Ismail, M.Pd., M.Si.  
NIP. 19620107 199403 1 002



Ahmad Afif, S.ag., M.Si.  
NIP. 19621015 199303 1 002

## PENGESAHAN SKRIPSI

Skripsi yang berjudul, “Perbandingan Metode Pembelajaran *Problem Based Learning* dengan *Mind Mapping* terhadap Hasil Belajar Siswa pada Materi Sistem Pencernaan Kelas XI IPA SMA Negeri 1 Bangkala Barat Kabupaten Jeneponto”, yang disusun oleh saudari Hartati, NIM: 20500112054, mahasiswa Jurusan Pendidikan Biologi pada Fakultas Tarbiyah dan Keguruan UIN Alauddin Makassar, telah diuji dan dipertahankan dalam sidang *Munaqasyah* yang diselenggarakan pada hari Selasa, tanggal 03 Mei 2016 M, bertepatan dengan 25 Jumadil Akhir 1437 H, dan dinyatakan telah dapat diterima sebagai salah satu syarat untuk memperoleh gelar Sarjana Pendidikan, Jurusan Pendidikan Biologi dengan beberapa perbaikan.

Samata-Gowa, 03 Mei 2016 M  
25 Jumadil Akhir 1437 H


### DEWAN PENGUJI

(Sesuai SK Dekan No. 1167 Tertanggal 26 April 2016)

1. Ketua : H. Muh. Rapi, S.Ag., M.Pd. (.....)
2. Sekretaris : Dra. Andi Halimah, M.Pd. (.....)
3. Munaqisy I : Dr. Hj. St. Syamsudduha, M.Pd. (.....)
4. Munaqisy II : Dr. Salahuddin, M.Ag (.....)
5. Pembimbing I : Dr. Ilyas Ismail, M.Pd, M.Si. (.....)
6. Pembimbing II : Ahmad Afif, S.Ag., M.Si. (.....)

Diketahui Oleh:

Dekan Fakultas Tarbiyah dan Keguruan  
UIN Alauddin Makassar, //

  
Dr. H. Muhammad Amri, Lc., M.Ag.  
NIP. 19730120 200312 1 001



## KATA PENGANTAR



Alhamdulillahilahirabbil'alamin segala puji hanya milik Allah swt skripsi ini dapat terselesaikan walaupun dalam bentuk yang sederhana. Pernyataan rasa syukur kepada sang khalik atas hidayah-Nya yang diberikan kepada penulis sehingga dapat menyelesaikan skripsi ini yang berjudul **“Perbandingan Metode Pembelajaran *Problem Based Learning (PBL)* dengan Metode *Mind Mapping* terhadap Hasil Belajar Siswa pada materi Sistem Pencernaan Kelas XI IPA SMA Negeri 1 Bangkala Barat Kab. Jeneponto”**.

Penulis panjatkan salawat dan salam semoga tetap tercurahkan kepada junjungan kita umat manusia Nabi Muhammad saw sebagai suri teladan yang merupakan sumber inspirasi dan motivasi dalam berbagai aspek kehidupan setiap insan termasuk penulis amin.

Penulis menyadari sepenuhnya bahwa dalam menyelesaikan skripsi ini tidak akan terselesaikan tanpa bantuan bimbingan dan dukungan dari berbagai pihak, tulisan ini tidak dapat terselesaikan sebagaimana mestinya. Melalui tulisan ini, penulis menyampaikan ucapan terima kasih yang tulus, teristimewa kepada kedua orang tua tercinta, Ibunda Mujiati dan Ayahanda Kamil Ahyat serta segenap keluarga besar kedua belah pihak yang telah mengasuh, membimbing dan membiayai penulis selama dalam pendidikan hingga selesainya skripsi ini, kepada beliau penulis senantiasa memanjatkan doa semoga Allah swt mengasihi dan mengampuni dosanya. Ucapan terima kasih pula penulis patut menyampaikan kepada:


1. Prof. Dr. Musafir Pababbari, M.Si., selaku rektor UIN Alauddin Makassar beserta wakil Rektor I, II dan III
2. Dr. Muhammad Amri, Lc, M.Ag selaku Dekan Fakultas Tarbiyah dan Keguruan, Prof. Dr. H. Sabaruddin Garancang, MA. (Wakil Dekan I), Dr. Misykat Malik Ibrahim, M.Si. (Wakil Dekan II), dan Drs. H. Muh. Anis Malik, M.Ag. (Wakil Dekan III).

3. Jamilah, S.Si., M.Si. dan H. Muh. Rapi, S.Ag., M.Pd., Ketua dan Sekertaris Jurusan Pendidikan Biologi UIN Alauddin Makassar.
4. Dr. Ilyas Ismail, M.Pd., M.Si. dan Ahmad Afiif, S.Ag., M.Si. pembimbing I dan II yang telah memberi arahan, pengetahuan baru dan koreksi dalam penyusunan skripsi ini, serta membimbing penulis sampai taraf penyelesaian.
5. Para dosen, karyawan dan karyawanati Fakultas Tarbiyah dan Keguruan yang secara konkrit memberikan bantuannya baik langsung maupun tak langsung.
6. Pihak sekolah SMA Negeri 1 Bangkala Barat Kabupaten Jeneonto, terkhusus adik-adik kelas XI IPA 1 dan XI IPA 2.
7. Teman-teman Jurusan Pendidikan Biologi khususnya Angkatan 2012 dan terutama Bio 3,4 yang selalu memberi motivasi dan semangat serta teman-teman terdekatku (taski, Marsya, Fifi, Jamil, Nella, Linda, inna, Rezy, Hersi, indah dan Rahmi) yang telah berperan aktif dalam memberikan masukan, motivasi dan solusi selama penyusun melaksanakan penelitian.
8. Teman-teman KKN-P UIN Alauddin Makassar Angkatan ke-VI khususnya kelurahan. Tamaona Kabupaten Gowa yang telah memberikan semangat hidup dan persaudaraan yang terjalin begitu erat.
9. Teman-teman kontrakan tercinta Al-Aminn (Marsya, Inna, Rezy, Fifi dan Ayi) yang selalu membantu saya saat membutuhkan sesuatu, baik itu moril ataupun jasa, serta rasa sayang tak terlupakan.
10. Semua pihak yang tidak dapat penyusun sebutkan satu persatu yang telah banyak memberikan sumbangsih kepada penulis selama kuliah hingga penulisan skripsi ini.

Segala bantuan yang telah disumbangkan tidak dapat penulis balas. Hanya Allah swt yang dapat membalas sesuai dengan amal bakti Bapak, Ibu, Saudara (i) dengan pahala yang berlipat ganda. Akhirnya, semoga skripsi ini bermanfaat bagi pembaca.Amin

Makassar, Maret 2016

Penulis,



**Hartati**

**NIM: 20500112054**



UNIVERSITAS ISLAM NEGERI  
**ALAUDDIN**  
M A K A S S A R

## DAFTAR ISI

JUDUL.....	i
PERNYATAAN KEASLIAN SKRIPSI.....	ii
PERSETUJUAN PEMBIMBING .....	iii
PENGESAHAN SKRIPSI .....	iv
KATA PENGANTAR .....	v
DAFTAR ISI .....	viii
DAFTAR TABEL.....	x
DAFTAR GAMBAR .....	xi
ABSTRAK.....	xii
BAB I PENDAHULUAN.....	1
A. Latar Belakang .....	1
B. Rumusan Masalah.....	6
C. Hipotesis .....	6
D. Tujuan dan Manfaat .....	7
E. Definisi Operasional Variabel.....	8
BAB II TINJAUAN TEORITIS .....	S10
A. Metode Pembelajaran Problem Based Learning (PBL).....	10
B. Metode Pembelajaran Mind Mapping .....	15
C. Hasil Belajar .....	18
D. Sistem Pencernaan .....	25
BAB III METODOLOGI PENELITIAN .....	30
A. Jenis Penelitian.....	30
B. Lokasi Penelitian.....	30
C. Variabel dan Desain Penelitian.....	30
D. Populasi dan Sampel .....	31
E. Prosedur Penelitian .....	33
F. Instrumen Penelitian .....	34
G. Teknik Analisis Data.....	36
BAB IV HASIL PENELITIAN DAN PEMBAHASAN.....	43
A. Hasil Penelitian .....	43
B. Pembahasan.....	65
BAB V PENUTUP .....	74

A. Kesimpulan .....	74
B. Saran .....	75
KEPUSTAKAAN .....	76
LAMPIRAN- LAPIRAN	
DAFTAR RIWAYAT HIDUP	





## DAFTAR TABEL

Tabel		Halaman
Tabel 3.1	Desain Penelitian .....	31
Tabel 4.1	Data Pesert Didikyang di Ajar dengan Menggunakan Metode <i>Problem Based Learning (PBL)</i> .....	43
Tabel 4.2	Distibusi Frekuensi <i>Pretest</i> .....	46
Tabel 4.3	Distribusi Frekuensi <i>Posttest</i> .....	49
Tabel 4.4	Data Hasil Observasi Siswa Eksperimen I .....	51
Tabel 4.5	Data Peserta Didik yang Diajar dengan Metode <i>Mind Mapping</i> .....	53
Tabel 4.6	Distribusi Frekuensi <i>Pretest</i> .....	56
Tabel 4.7	Distribusi Frekuensi <i>Posttest</i> .....	59
Tabel 4. 8	Data Hasil Observasi Siswa Eksperimen II .....	60

## DAFTAR GAMBAR

Gambar 4.1	Histogram Frekuensi <i>Pretest</i> Eksperimen I.....	47
Gambar 4.1	Histogram Frekuensi <i>Posttest</i> Eksperimen I .....	50
Gambar 4.1	Histogram Frekuensi <i>Pretest</i> Eksperimen II .....	56
Gambar 4.1	Histogram Frekuensi <i>Posttest</i> Eksperimen II .....	59



## ABSTRAK

**Nama** : Hartati  
**Nim** : 20500112054  
**Judul Penelitian** : "Perbandingan Metode Pembelajaran *Problem Based Learning*(PBL) dengan Metode *Mind Mapping* terhadap Hasil Belajar Siswa pada materi Sistem Pencernaan Kelas XI IPA SMA Negeri 1 Bangkala Barat Kab. Jeneponto".

---

Skripsi ini membahas mengenai perbandingan tentang metode pembelajaran *Problem Based Learning* (PBL) dan *Mind Mapping* dalam hasil belajar pada materi Sistem Pencernaan pada Siswa Kelas XI SMA Negeri 1 Bangkala Barat Kab. Jeneponto. Tujuan penelitian untuk mengetahui apakah terdapat perbedaan hasil belajar siswa yang diajar dengan metode pembelajaran *Problem Based Learning* (PBL) dan *Mind Mapping* pada materi Sistem Pencernaan pada siswa kelas Siswa Kelas XI SMA Negeri 1 Bangkala Barat Kab. Jeneponto.

Penelitian ini merupakan penelitian eksperimen bentuk eksperimen semu (*Quasi Experimental*), desain penelitian yang digunakan adalah "*Desain Nonequivalent Control Group Design*". Populasi penelitian adalah seluruh siswa kelas XI SMA Negeri 1 Bangkala Barat Kab. Jeneponto. Sampel penelitian yaitu kelas XI IPA 2 sebagai kelas eksperimen I dan kelas XI IPA 1 sebagai kelas eksperimen II. Pengambilan data dilakukan dengan menggunakan tes hasil belajar yang berupa *Pretest* dan *Posttest*. Data yang diperoleh dianalisis dengan menggunakan teknik analisis deskriptif dan teknik analisis inferensial.

Analisis data menunjukkan hasil belajar Siswa Kelas XI SMA Negeri 1 Bangkala Barat Kab. Jeneponto pada materi Sistem Pencernaan yang diajar dengan melalui; pertama metode pembelajaran *Problem Based Learning* (PBL) berada pada kategori sedang, dengan persentase 35% dari 20 peserta didik dan nilai rata-rata sebesar 79. Sedangkan metode pembelajaran *Mind Mapping* hasil belajar berada pada kategori sedang, dengan nilai rata-rata 68 dengan peningkatan 11. Hasil analisis uji hipotesis menggunakan uji-*t* diperoleh nilai  $t_{hit} = 3,489$  dan nilai  $t_{tab} = 2,024$  dengan *dk* 38. Dimana nilai  $t_{hit} > t_{tab}$  sehingga  $H_0$  ditolak,  $H_1$  diterima. Dengan demikian terdapat perbedaan hasil belajar peserta didik yang diajar melalui metode pembelajaran *Problem Based Learning* (PBL) dengan *Mind Mapping* pada materi sistem pencernaan pada kelas XI SMA Negeri 1 Bangkala Barat Kab. Jeneponto.



UNIVERSITAS ISLAM NEGERI  
**ALAUDDIN**  
M A K A S S A R

# BAB I

## PENDAHULUAN

### A. Latar Belakang

Pendidikan adalah salah satu bentuk perwujudan kebudayaan manusia yang dinamis dan sarat perkembangan. Perubahan atau perkembangan pendidikan adalah hal yang memang seharusnya terjadi sejalan dengan perubahan budaya kehidupan. Perubahan dalam arti perbaikan pendidikan pada semua tingkat perlu terus menerus dilakukan sebagai antisipasi kepentingan masa depan.<sup>1</sup>

Pendidikan ialah proses dimana seseorang mengembangkan kemampuan sikap dan bentuk-bentuk tingkah laku lainnya di dalam masyarakat dimana ia hidup, proses sosial dimana orang dihadapkan pada pengaruh lingkungan yang terpilih dan terkontrol (khususnya yang datang dari sekolah), sehingga ia dapat memperoleh atau mengalami perkembangan kemampuan sosial dan kemampuan individu yang optimum.<sup>2</sup>

Pendidikan pada hakikatnya adalah usaha sadar untuk mengembangkan kepribadian dengan kemampuan di dalam dan di luar sekolah dan berlangsung seumur hidup dan dilaksanakan dalam lingkungan keluarga, sekolah, dan masyarakat.<sup>3</sup>

Sistem pendidikan nasional dalam Undang-Undang No. 20 Tahun 2003 menyatakan bahwa Pendidikan adalah usaha sadar dan terencana untuk mewujudkan suasana belajar dan proses pembelajaran agar peserta didik secara aktif mengembangkan potensi diri, kepribadian, kecerdasan, akhlak mulia, serta keterampilan yang memerlukan dirinya, masyarakat, bangsa dan Negara.<sup>4</sup>

---

<sup>1</sup>Trianto, *Mendesain Model Pembelajaran Inovatif-Progresif* (Cet. III; Jakarta: Kencana, 2010), h. 1.

<sup>2</sup>Ulfa Fahmanisa, *Tips Memahami Peserta Didik*, (Bandung: Boenz Enterprise, 2002), h. 5.

<sup>3</sup>Ulfa Fahmanisa, *Tips Memahami Peserta Didik*, h. 5.

<sup>4</sup>Ulfa Fahmanisa, *Tips Memahami Peserta Didik*, h. 5.



Pendidikan merupakan aktivitas yang berlangsung sepanjang hidup manusia. agama pun sangat menghendaki setiap umat manusia untuk menempuh pendidikan dan orang yang memiliki ilmu dan pengetahuan akan ditinggikan kedudukannya beberapa derajat, sebagaimana firman-Nya dalam Qs. al-Mujaadilah/58: 11.

يَتَأْتِيهَا الَّذِينَ ءَامَنُوا إِذَا قِيلَ لَكُمْ تَفَسَّحُوا فِي الْمَجَالِسِ فَافْسَحُوا يَفْسَحِ  
 اللَّهُ لَكُمْ وَإِذَا قِيلَ فَأَنْشُرُوا فَأَنْشُرُوا يَرْفَعُ اللَّهُ الَّذِينَ ءَامَنُوا مِنْكُمْ وَالَّذِينَ أُوتُوا  
 الْعِلْمَ دَرَجَاتٍ ۗ وَاللَّهُ بِمَا تَعْمَلُونَ خَبِيرٌ

Wahai sekalian mereka yang beriman kepada Allah dan membenarkan Rasul-nya, apabila dikatakan kepada kamu:” lapangkanlah sedikit tempat duduk untuk diduduki oleh saudara-saudaramu”, maka hendaklah kamu berbaik hati memberi ruang bagi saudara-saudaramu supaya Allah memberikan keluasan kepadamu, karena orang yang memberi kelapangan bagi saudaranya di dalam majelisnya, Allah memberikan keluasan kepadanya bahkan memuliakannya, karena mengingat bahwa pembalasan itu sejenis amalan. Apabila kamu diminta berdiri dari majlis Rasul SAW. Untuk memberi ruang bagi orang lain atau kamu disuruh pergi dari majlis Rasul makan maka hendaklah kamu berdiri, karena rasul kadang-kadang ingin berdiri untuk menyelesaikan urusan-urusan agama, ataupun menunaikan tugas-tugas yang tak mungkin disempurnakan dengan beramai-ramai. Allah mengangkat derajat orang-orang yang beriman, yang mematuhi perintah, beberapa derajat dari pada orang-orang yang tidak beriman dan Allah mengangkat orang-orang yang diberikan ilmu beberapa derajat tingginya dari pada orang-orang yang hanya ilmu saja. Allah mengetahui segala perbuatanmu tak ada yang mempunyai bagi-nya. Allah mengetahui siapa yang taat dan siapa yang durhaka. Dan Allah memberikan pembalasan terhadap amalan-amalanmu.<sup>5</sup>

Pendidikan merupakan sarana dalam mengembangkan potensi yang dimiliki manusia. Pendidikan merupakan kewajiban bagi setiap orang beriman agar memperoleh ilmu pengetahuan dalam rangka peningkatan derajat kehidupan manusia. Ilmu tidak hanya berupa pengetahuan agama tetapi juga berupa

<sup>5</sup> Teungku Muhammad Hasbi Ay Shiddiqy, Tafsir AL QUR'AN NUL MAJID AN NUR,(Cet.II;Jakarta:PT Pustaka Rizki Putra Semarang,1995),h.4000-4003

pengetahuan yang relevan dalam tuntutan kemajuan zaman. Selain itu, ilmu juga bermanfaat bagi kehidupan orang banyak dan bagi kehidupan.

Tujuan pendidikan merupakan suatu kegiatan, apapun bentuk dan jenisnya, sadar atau tidak sadar, selalu dihadapkan pada tujuan yang ingin dicapai. bagaimanapun, segala usaha yang tidak mempunyai tujuan tidak akan mempunyai arti apa-apa. Tujuan merupakan faktor yang sangat penting dalam setiap kegiatan termasuk kegiatan pendidikan, cita-cita atau tujuan yang ingin dicapai harus dinyatakan secara jelas sehingga semua pelaksana dan sasaran pendidikan memahami atau mengetahui suatu proses kegiatan seperti pendidikan, bila tidak mempunyai tujuan yang jelas untuk dicapai, maka prosesnya akan menjadi kabur.<sup>6</sup>

Pendidikan Nasional berfungsi mengembangkan kemampuan dan membentuk watak serta peradaban bangsa yang bermartabat dalam rangka mencerdaskan kehidupan bangsa, bertujuan untuk berkembangnya potensi peserta didik agar menjadi manusia yang beriman dan bertaqwa kepada Tuhan Yang Maha Esa, berakhlak mulia, sehat, berilmu, cakap, kreatif, mandiri, dan menjadi warga negara yang demokratis serta bertanggung jawab.<sup>7</sup>

Salah satu masalah yang dihadapi dunia pendidikan adalah masalah lemahnya proses pembelajaran. Proses pembelajaran anak kurang didorong untuk mengembangkan kemampuan berfikir. Proses pembelajaran di dalam kelas diarahkan kepada kemampuan anak untuk menghafal informasi, otak anak dipaksa untuk mengingat dan menimbun berbagai informasi tanpa dituntut untuk memahami informasi yang diingatnya itu untuk menghubungkannya dengan kehidupan sehari-hari. Akibatnya, ketika peserta didik lulus dari sekolah, mereka

---

<sup>6</sup> Abdul Kadir dkk, *Dasar-Dasar Pendidikan*, (Cet.1:Jakarta:Kencana,2012), h.76.

<sup>7</sup>Republik Indonesia," *Undang-Undang Republik Indonesia Nomor 20 Tahun 2003 Tentang Sistem Pendidikan Nasional*," dalam (Jogjakarta: Laksana, 2012), h. 15.

pintar secara teoritis, akan tetapi mereka miskin aplikasi.<sup>8</sup> Dunia pendidikan ditandai dengan perbedaan antara pencapaian standar akademik dan standar penampilan. Faktanya banyak peserta didik mampu menyajikan tingkat hafalan yang baik terhadap materi ajar yang diterimanya, namun pada kenyataannya mereka tidak memahaminya<sup>9</sup>.

Guru sebagai penyampaian informasi, atau sebagai demonstrator dalam proses belajar mengajar. Guru dituntut untuk meningkatkan penguasaannya terhadap materi pelajaran yang akan disampaikan dan mampu menginformasikan materi itu dengan jelas baik dengan alat bantu maupun dengan penampilan<sup>10</sup>.

Peranan guru merupakan tuntutan bagi seorang guru yang profesional sebagai konsekuensi dari proses belajar mengajar yang berpusat pada siswa. Peranan guru dalam proses belajar mengajar diantaranya sebagai penyampaian informasi, sebagai fasilitator atau mediator dan evaluator<sup>11</sup>.

Guru sebagai fasilitator atau sebagai mediator dalam proses belajar mengajar. Peran ini sangat menunjang peran guru sebagai penyampai informasi. Kegiatan utama sebagai guru fasilitator dan mengusahakan agar proses belajar mengajar dapat berjalan optimal. Sedangkan guru sebagai evaluator, menindaklanjuti setiap kegiatan dalam suatu program. Tujuannya tidak lain adalah untuk mengetahui apakah tujuan yang dirancang dalam program tercapai atau tidak.<sup>12</sup>

Berdasarkan uraian di atas, peranan guru sangat penting untuk mengembangkan potensi peserta didik agar dapat mencapai cita-cita peserta didik dan mengembangkan pendidikan. Oleh karena itu guru harus terampil

---

<sup>8</sup>Wina Sanjaya, *Strategi Pembelajaran Berorientasi Standar Proses* (Cet. IV; Jakarta: Kencana: 2009), h. 1.

<sup>9</sup>Agus Suprijono, *Cooperative Learning* (Cet. XI; Yogyakarta: Pustaka Pelajar, 2011), h. 8.

<sup>10</sup>Nuryani, *Strategi Belajar Mengajar Biologi*, h. 10

<sup>11</sup>Nuryani, *Strategi Belajar Mengajar Biologi*, (Cet.I; Malang: UNM Press, 2005), h. 10.

<sup>12</sup>Nuryani, *Strategi Belajar Mengajar Biologi*, h. 11

memanfaatkan dan menggunakan pengetahuannya yang dimilikinya sebagai sumber belajar untuk berintraksi dan berkomunikasi. Salah satu kemampuan yang harus dimiliki guru adalah keterampilan dalam menerapkan metode pembelajaran yang mengembangkan dan mengaktifkan siswa.

Di antara metode yang diharapkan di kuasai oleh siswa adalah *Problem-Based Learning (PBL)* dengan *Mind Mapping*. Kedua metode tersebut lebih mudah dan sederhana dipahami oleh peserta didik dan akan mengaktifkan peserta didik dalam memahami pelajaran yang diajarkan di kelas. Kedua pembelajaran tersebut memberikan kesempatan kepada peserta didik untuk berkeaktifitas dan bertanya jawab kepada pendidik dan teman sekelasnya, sehingga kejenuhan dan kebosanan dalam belajar lebih berkurang.<sup>13</sup>

*Problem-Based Learning (PBL)* atau pembelajaran berbasis masalah (PBM) adalah metode pengajaran yang bercirikan adanya permasalahan nyata sebagai konteks untuk para peserta didik belajar berfikir kritis dan keterampilan memecahkan masalah, dan memperoleh pengetahuan. Ciri utama pembelajaran berbasis masalah meliputi mengorientasikan siswa kepada masalah atau pertanyaan yang autentik, multidisiplin, menuntup kerja sama dalam penyalidikan, dan menghasilkan karya. Pembelajaran berbasis masalah situasi atau masa menjadi titik tolak pembelajaran untuk memahami konsep, prinsip dan mengembangkan keterampilan memecahkan masalah<sup>14</sup>.

*Mind Mapping* atau pemetaan pikiran merupakan salah satu tehnik mencatat tinggi. Informasi berupa materi pelajaran yang diterimah siswa dapat diingat dengan bantuan catatan. Peta pikiran merupakan bentuk catatan yang tidak monoton karena *Mind Mapping* merupakan tehnik visualisasi verbal kedalam

---

<sup>13</sup>Herdian, *Model Pembelajaran Mind Mapping*,[http://D Anry/Model Pembelajaran Mind Mapping.html](http://DAnry/Model%20Pembelajaran%20Mind%20Mapping.html) (08 januari 2013)

<sup>14</sup>Husamah, *Outdoor Learning*, (Cet. I ;Jakarta :Prestasi Pustaka, 2013), h. 90.

gambar. Peta pikiran sangat bermanfaat untuk memahami materi, terutama materi yang diberikan secara verbal. Peta pikiran bertujuan membuat materi pelajaran terpolal secara visual dan grafis yang akhirnya dapat membantu merekam, memperkuat dan mengingat kembali informasi yang telah dipelajari. Selain itu, mind map juga dapat membantu siswa menghemat waktunya dalam belajar, memusatkan perhatian, menyusun dan menjelaskan pikiran-pikiran, belajar lebih cepat dan efisien untuk meningkatkan hasil belajarnya.<sup>15</sup> Penerapan kedua metode pembelajaran tersebut akan mempengaruhi hasil belajar siswa, pada penerapan metode *Problem Based Learning* siswa diharapkan mampu menyelesaikan masalah yang telah diberikan oleh guru sedangkan untuk metode *Mind Mapping* siswa diharapkan mampu untuk membuat ide-ide dan berkreatifitas dalam materi pembelajaran agar mudah diingat.

Berdasarkan hasil wawancara peneliti dengan salah seorang guru mata pelajaran biologi SMA Negeri 1 Bangkala Barat Kabupaten Jeneponto, yang bernama ibu Nengsi, S.Pd mengatakan bahwa hasil belajar biologi siswa masih tergolong rendah. Hal ini ditandai dengan rendahnya nilai rata-rata hasil belajar biologi yang diperoleh siswa, partisipasi siswa dalam belajar masih kurang sehingga saat proses pembelajaran berlangsung, banyak siswa yang hanya diam dan tidak dapat menjawab saat ditanya mengenai materi yang sedang dipelajari.<sup>16</sup>

Berdasarkan uraian di atas peneliti merasa tertarik untuk mengadakan penelitian tentang “Perbandingan Metode Pembelajaran *Problem Based Learning* (PBL) dengan Metode *Mind Mapping* Terhadap Hasil Belajar pada materi Sistem Pencernaan Kelas XI IPA di SMA Negeri 1 Bangkala Barat Kabupaten Jeneponto”.

---

<sup>15</sup>Herdian, *model pembelajaran Mind Mapping*, <http://D: Andry/model/ Pembelajaran Mind Mapping.html> (08 januari 2013).

<sup>16</sup>Nengsi (38 tahun), Guru Biologi SMA Negeri 1 Bangkala Barat Kabupaten Jeneponto, *Wawancara* Jeneponto, 8 November 2015.



## B. Rumusan Masalah

Berdasarkan uraian latar belakang di atas, maka di buat rumusan masalah yang sekaligus menjadi batasan objek penelitian ini yaitu:

1. Bagaimana hasil belajar siswa yang menggunakan metode pembelajaran *Problem Based Learning (PBL)* pada materi sistem pencernaan kelas XI IPA SMAN 1 Bangkala Barat Kab. Jeneponto?
2. Bagaimana hasil belajar siswa yang menggunakan metode pembelajaran *Mind Mapping* pada materi sistem pencernaan kelas XI IPA SMAN 1 Bangkala Barat Kab. Jeneponto?
3. Adakah perbedaan hasil belajar siswa yang menggunakan metode pembelajaran *Problem Based Learning (PBL)* dengan metode *Mind Mapping* pada materi sistem pencernaan di kelas XI IPA SMAN 1 Bangkala Barat Kab. Jeneponto

## C. Hipotesis

Hipotesis merupakan jawaban sementara terhadap rumusan masalah penelitian, di mana rumusan masalah penelitian telah dinyatakan dalam bentuk kalimat pertanyaan.<sup>17</sup> Dikatakan sementara, karena jawaban yang diberikan baru didasarkan pada teori yang relevan, belum didasarkan pada fakta-fakta empiris yang diperoleh melalui pengumpulan data.<sup>18</sup>

Hipotesis pada penelitian ini adalah terdapat perbedaan hasil belajar siswa yang menggunakan metode pembelajaran *Problem Based Learning (PBL)* dengan *Mind Mapping* pada materi sistem pencernaan kelas XI SMA Negeri 1 Bangkala Barat Kabupaten Jeneponto.

<sup>17</sup>Sugiyono, *Metode Penelitian Pendidikan*, (Cet. XVI; Bandung: Alfabeta, 2013), h. 96.

<sup>18</sup> Sugiyono, *Metode Penelitian Kuantitatif, Kualitatif, dan Kombinasi (Mixed Methods)* (cet. V; Bandung: Alfabeta, 2014), h. 99.

#### **D. Tujuan Penelitian**

1. Tujuan Penelitian
  - a. Mengetahui hasil belajar siswa yang menggunakan metode pembelajaran *Problem Based Learning (PBL)* pada materi sistem pencernaan kelas XI IPA SMAN 1 Bangkala Barat Kab. Jeneponto.
  - b. Mengetahui hasil belajar siswa yang menggunakan metode pembelajaran *Mind Mapping* pada materi sistem pencernaan kelas XI IPA SMAN 1 Bangkala Barat Kab. Jeneponto.
  - c. Mengetahui apakah ada tingkat perbandingan hasil belajar antara siswa yang diajar dengan menggunakan metode pembelajaran *Problem Based Learning (PBL)* dengan metode *Mind Mapping* pada materi sistem pencernaan kelas SMAN 1 Bangkala Barat Kab. Jeneponto.

#### **E. Manfaat Penelitian**

Manfaat yang diharapkan dalam penelitian adalah sebagai berikut:

1. Manfaat Teoritis
 

Penelitian ini diharapkan memperkaya ilmu pengetahuan, khususnya dalam penelitian ilmiah. Selain itu juga dapat mengembangkan dan memberikan manfaat dalam bidang ilmu pengetahuan khususnya bidang pendidikan.
2. Manfaat Praktis
 

Penelitian ini diharapkan mampu memberikan

  - a. Bagi guru
 

Penelitian ini diharapkan memberikan informasi mengenai pemilihan metode pembelajaran yang sesuai dengan kurikulum, dan dapat dijadikan sebagai salah satu alternatif pembelajaran biologi yang dapat dilakukan di kelas sehingga kemampuan dalam pemecahan masalah peserta didik dapat berkembang secara optimal.

b. Bagi peserta didik

Penelitian ini diharapkan dapat meningkatkan kemampuan dalam pemecahan masalah siswa pada materi sistem pencernaan, sehingga mereka memperoleh hasil belajar yang lebih baik.

c. Bagi peneliti selanjutnya

Memberikan informasi awal dalam melakukan penelitian tentang metode pembelajaran ini serta memberikan wawasan dan temuan-temuan baru yang bernilai baik dalam ilmu pendidikan.

### **E. Definisi Operasional Variabel**

Pengertian operasional variabel dimaksud untuk memberi gambaran yang jelas tentang variabel-variabel yang diperhatikan. Pengertian operasional variabel dalam penelitian ini diuraikan sebagai berikut;

1. Metode *Problem Based Learning (PBL)*

Metode pembelajaran *Problem Based Learning* adalah suatu pembelajaran sains, dimana peserta didik dihadapkan pada suatu masalah sehingga peserta didik belajar memecahkan masalah biologi dengan mengembangkan kemampuan berpikir kemandirian serta kemampuan sosialnya dalam kehidupan nyata. Proses pelaksanaan pembelajaran ini meliputi langkah-langkah sebagai berikut: merumuskan masalah, menganalisis masalah, menyelesaikan masalah diluar, mengumpulkan data, menyajikan masalah, dan merumuskan rekomendasi pemecahan masalah. Melalui proses pembelajaran ini siswa dapat berperan aktif dan lebih percaya diri dengan hasil yang diperolehnya sendiri dalam memecahkan masalah, sedangkan guru hanya sebagai motivator dan fasilitator ketika ada hal-hal yang kurang dimengerti oleh siswa.

## 2. *Mind Mapping*

*Mind Mapping* atau peta pikir merupakan teknik meringkas materi pelajaran ke dalam selembar kertas berupa gambar dalam bentuk peta yang mempunyai pusat dan beberapa cabang. Langkah-langka metode *Mind Mapping* adalah; Guru menyampaikan kompetensi yang ingin dicapai, kedua guru mengemukakan konsep/permasalahan yang akan ditanggapi oleh siswa/sebabnya dipilih yang mempunyai banyak alternative jawaban, ketiga membentuk kelompok yang anggotanya 2-3 orang, keempat Setiap kelompok menginventarisasi/mencatat alternatif jawaban hasil diskusi, kelima setiap kelompok (atau diacak kelompok tertentu) membaca hasil diskusinya dan guru mencatat di papan dan mengelompokkan sesuai kebutuhan guru, keenam dari data-data di papan siswa diminta membuat kesimpulan atau guru memberi bandingan sesuai konsep yang disediakan guru.

## 3. Hasil belajar Biologi

Hasil belajar adalah skor yang diperoleh siswa setelah menyelesaikan soal-soal tentang sistem pencernaan dengan menggunakan metode pembelajaran *problem Based Learning (PBL)* dengan metode *Mind Mapping*

## BAB II

### TINJAUAN TEORITIS

#### A. Metode Pembelajaran *Problem Based Learning (PBL)*

##### 1. Definisi *Problem Based Learning (PBL)*

*Problem-Based Learning (PBL)* atau pembelajaran berbasis masalah (PBM) adalah metode pembelajaran yang bercirikan adanya permasalahan nyata sebagai konteks untuk para peserta didik belajar berfikir kritis dan keterampilan memecahkan masalah, dan memperoleh pengetahuan.<sup>1</sup>

Belajar berdasarkan masalah atau *Problem Based Learning (PBL)* adalah suatu pendekatan pengajaran yang menggunakan masalah dunia nyata sebagai suatu konteks bagi siswa untuk belajar tentang cara berpikir kritis dan ketrampilan pemecahan masalah, serta untuk memperoleh pengetahuan dan konsep esensial dari materi pelajaran.<sup>2</sup>

Pembelajaran berbasis masalah merupakan pembelajaran yang penyampaian materinya dilakukan dengan cara menyajikan suatu permasalahan, mengajukan pertanyaan-pertanyaan, memfasilitasi penyelidikan dan membuka dialog.<sup>3</sup>

*Problem-Based Learning* merupakan penyajian pembelajaran yang menghadapkan siswa pada situasi masalah dunia nyata yang terjadi di lingkungannya sebelum siswa mempelajari materi yang berkenaan dengan masalah yang harus dipecahkan tersebut. pembelajaran berbasis masalah merupakan suatu pendekatan pembelajaran dimana siswa mengerjakan permasalahan yang autentik dengan maksud untuk menyusun pengetahuan

---

<sup>1</sup>Husamah, *Outdoor Learning*, (Cet. I ;Jakarta :Prestasi Pustaka, 2013), h. 90.

<sup>2</sup> Nurhadi, dkk, *Pembelajaran Kontekstual dan Penerapannya dalam KBK*, ( Malang: UM Press, 2004), h, 56.

<sup>3</sup> Endang Mulyatiningsih. *Metode penelitian terapan bidang pendidikan* , h, 236.



sendiri, mengembangkan inkuiri dan keterampilan berpikir tingkat lebih tinggi, mengembangkan kemandirian dan percaya diri.<sup>4</sup>

Berdasarkan beberapa definisi di atas maka dapat disimpulkan bahwa pembelajaran berbasis masalah atau *Problem Based Learning (PBL)* merupakan suatu metode pembelajaran yang berbasis masalah, dimana siswa akan diberi masalah, kemudian diminta untuk menyelesaikan masalah tersebut. Jadi tugas guru disini sebagai fasilitator.

Tujuan pembelajaran berbasis masalah dikembangkan untuk membantu siswa mengembangkan keterampilan berpikir, memecahkan masalah, dan keterampilan intelektual, Belajar berbagai peran orang dewasa melalui pelibatan mereka dalam pengalaman nyata atau simulasi, Menjadi pelajaran yang otonom dan mandiri yang mendorong mereka untuk mengajukan pertanyaan, mencari penyelesaian terhadap masalah nyata oleh mereka sendiri serta belajar untuk menyelesaikan tugas-tugas sendiri dalam kehidupan kelak.<sup>5</sup>

Ciri utama pembelajaran berbasis masalah meliputi siswa pada masalah atau pertanyaan yang autentik, multidisiplin, menuntut kerja sama dalam penyelidikan, dan menghasilkan karya. Pembelajaran berbasis masalah situasi atau masa menjadi titik tolak pembelajaran untuk memahami konsep, prinsip dan mengembangkan keterampilan memecahkan masalah.<sup>6</sup>

Berdasarkan uraian di atas maka dapat disimpulkan bahwa *Problem Based Learning* memiliki tujuan pembelajaran berbasis masalah adalah masalah yang diberikan dan dikembangkan untuk membantu siswa mengembangkan keterampilan berpikir memecahkan masalah dan memeberikan keterampilan intelektual. *Problem Based Learning (PBL)* yang memiliki ciri utama dalam

---

<sup>4</sup> Husamah, *Outdoor Learning*, h. 91.

<sup>5</sup> Husamah, *Outdoor Learning*, h. 91.

<sup>6</sup>Husamah, *Outdoor Learning*, h. 91.

pembelajaran yaitu pembelajaran yang berbasis masalah mengarahkan siswa kepada suatu permasalahan, yang menuntut siswa untuk berfikir kritis yang nantinya diharapkan bisa menghasilkan suatu karya sendiri.

## 2. Sintaks Metode *Problem Based Learning*

*Problem Based Learning (PBL)* mereplikasi pendekatan sistematis yang sudah banyak digunakan dalam menyelesaikan masalah atau memenuhi tuntutan-tuntutan dalam dunia kehidupan dan karir.<sup>7</sup> Miftakul Huda (2009) mengatakan bahwa sintaks *Problem Based Learning (PBL)* yaitu sebagai berikut:

- a. Pertama-tama Peserta didik disajikan suatu masalah.
- b. Peserta didik mendiskusikan masalah dalam tutorial *Problem Based Learning (PBL)* dalam sebuah kelompok kecil. Mereka mengklarifikasi fakta-fakta suatu kasus kemudian mendefinisikan sebuah masalah.
- c. Peserta didik terlibat dalam studi independen untuk menyelesaikan masalah di luar bimbingan guru.
- d. Peserta didik kembali pada tutorial *Problem Based Learning (PBL)*, lalu saling *sharing* informasi.
- e. Peserta didik menyajikan solusi atas masalah.
- f. Peserta didik mereview apa yang mereka pelajari proses pengerjaan dalam review berpasangan, dan review berdasarkan bimbingan guru, sekaligus melakukan refleksi atas kontribusinya terhadap proses tersebut.<sup>8</sup>

Ending Mulyatiningsih (2011) mengatakan bahwa sintaks pembelajaran berbasis masalah yaitu:

---

<sup>7</sup>Miftakul Huda, *Model-Model Pengajaran dan Pembelajaran*, (Cet. II; Bandung: Pustaka Pelajar. 2009), h. 172.

<sup>8</sup> Miftakul Huda, *Model-model Pengajaran dan Pembelajaran*, h.272

1. Guru menjelaskan tujuan pembelajaran kemudian memberi tugas atau masalah untuk dipecahkan . masalah yang dipecahkan adalah masalah yang memiliki jawaban kompleks atau luas.
2. Guru menjelaskan prosedur yang harus dilakukan dan memotivasi siswa agar terlibat secara aktif dalam pemecahan masalah.
3. Guru membantu siswa menyusun laporan hasil pemecahan masalah yang sistematis.
4. Guru membantu siswa untuk melakukan evaluasi dan refleksi proses-proses yang dilakukan untuk menyelesaikan masalah.<sup>9</sup>

Berdasarkan uraian di atas maka dapat disimpulkan bahwa sintaks dari metode pembelajaran *problem based learning* adalah memberikan penjelasan tentang tujuan pembelajaran, dan memberikan masalah untuk diselesaikan, kemudian memberikan arahan untuk memecahkan masalah yang telah diberikan, guru meminta untuk mengumpulkan informasi tentang masalah yang diberikan, kemudian melakukan prosedur untuk mendapatkan penjelasan pemecahan masalah, guru membimbing siswa dalam menyelesaikan tugasnya untuk memecahkan masalah, baik dalam bentuk laporan, video, dan lain sebagainya. Kemudian guru mengevaluasi hasil dari karya siswa tersebut.

### **3. Kelebihan dan kelemahan metode Pembelajaran *Problem Based Learning (PBL)***

*Problem Based Learning (PBL)* merupakan suatu metode pembelajaran yang mempunyai banyak kelebihan dan kelemahan.

Kelebihan *Problem Based Learning (PBL)* adalah sebagai berikut:

- a. Pemecahan masalah dalam *Problem Based Learning (PBL)* cukup bagus untuk memahami isi pelajaran;

---

<sup>9</sup> Endang Mulyatiningsih, *Metode penelitian terapan bidang pendidikan*, h, 236-237

- b. Pemecahan masalah berlangsung selama proses pembelajaran menantang kemampuan siswa serta memberikan kepuasan kepada siswa;
- c. *Problem Based Learning (PBL)* dapat meningkatkan aktivitas pembelajaran;
- d. Membantu proses transfer siswa untuk memahami masalah-masalah dalam kehidupan sehari-hari;
- e. Membantu siswa mengembangkan pengetahuannya dan membantu siswa untuk bertanggung jawab atas pembelajarannya sendiri;
- f. Membantu siswa untuk memahami hakekat belajar sebagai cara berfikir bukan hanya sekedar mengerti pembelajaran oleh guru berdasarkan buku teks;
- g. *Problem Based Learning (PBL)* menciptakan lingkungan belajar yang menyenangkan dan disukai siswa;
- h. Memungkinkan aplikasi dalam dunia nyata
- i. Merangsang siswa untuk belajar secara kontinu.<sup>10</sup>

Kelemahan *Problem Based Learning (PBL)* adalah sebagai berikut:

- a. Siswa mengalami kegagalan atau kurang percaya diri dengan minat yang rendah maka siswa enggan untuk mencoba lagi;
- b. *Problem Based Learning (PBL)* membutuhkan waktu yang cukup lama untuk persiapan;
- c. Pemahaman yang kurang tentang mengapa masalah-masalah yang dipecahkan, maka siswa kurang termotivasi untuk belajar.<sup>11</sup>

Berdasarkan uraian di atas maka dapat disimpulkan kelebihan dan kelemahan pada metode *Problem Based Learning (PBL)* yaitu *Problem Based Learning* memiliki kelebihan yang dapat meningkatkan aktivitas pembelajaran, mengembangkan pengetahuan dan membantu siswa untuk bertanggung jawab.

---

<sup>10</sup> Sanjaya Wina, *Strategi Pembelajaran*, (Cet.II; Jakarta: Kencana Prenada Media, 2008), h, 220.

<sup>11</sup> Sanjaya Wina, *strategi Pembelajaran*, h. 221.

Kelemahan dalam *Problem Based Learning* hanya memerlukan waktu yang lama, dan siswa harus mengetahui dan paham tentang pokok permasalahan yang akan dipecahkan.

## **B. Metode Pembelajaran *Mind Mapping***

### **1. Pengertian *Mind Mapping***

*Mind Mapping* (peta pikiran) adalah sebuah diagram yang terdiri dari sebuah ide utama di tengah yang selanjutnya bercabang ke ide-ide lainnya. Setiap ide bercabang lagi menjadi ide-ide yang lebih kecil dan demikian seterusnya. Menurut Michael Michalko mengatakan bahwa *Mind Mapping* adalah alternatif pemikiran keseluruhan otak terhadap pemikiran linear, *Mind Mapping* menggapai ke segala arah dan menangkap berbagai pikiran dari segala sudut. *Mind Mapping* dapat dijadikan salah satu cara belajar yang menyenangkan karena *Mind Mapping* menggunakan kemampuan otak pada pengenalan visual untuk mendapatkan hasil yang sebesar-besarnya, dengan kombinasi warna yang menghadirkan motivasi, dan gambar. *Mind Mapping* menggunakan teknik menyalurkan gagasan dengan menggunakan kata kunci bebas, simbol, gambar, dan menggambarkan secara kesatuan dengan menggunakan teknik pohon. *Mind Mapping* ini didasarkan pada detail-detail dan suatu peta pikiran yang mudah diingat karena mengikuti pola pemikiran otak.<sup>12</sup>

*Mind Mapping* merupakan peta rute ingatan yang memungkinkan otak menyusun fakta dan berfungsi sebagai alat bantu untuk memudahkan otak mengingat. Manfaat *Mind Mapping* adalah “mempercepat pembelajaran, melihat koneksi antar topik yang berbeda, memudahkan ide mengalir, melihat gambar besar, memudahkan mengingat dan menyedarkan struktur”.<sup>13</sup>

<sup>12</sup>Tony Buzan, *Buku Pintar Maind Map*, h.6.

<sup>13</sup> Sepia, meraih bahagia dan sukses melalui IQ, EQ, SQ, PQ,AQ, diakses dari internet tanggal 13/06/2007 [www.google.com](http://www.google.com), 2007.

Berdasarkan uraian di atas maka dapat disimpulkan bahwa *Mind Mapping* adalah konsep belajar siswa yang menggunakan catatan-catatan kecil yang terstruktur, menarik dan mudah dimengerti serta mudah dipelajari karena langsung menjurus kepada ide pokok dari suatu materi pembelajaran, ini tentu memudahkan siswa dalam memahami pembelajaran.

## 2. Sintaks Metode Pembelajaran *Mind Mapping*

Tony Buzan mengatakan bahwa sintaks dalam membuat *Mind Mapping*, adalah sebagai berikut:

- a. Menggunakan selembar kertas kosong tanpa garis dan beberapa pulpen berwarna. Memastikan kertas tersebut diletakkan menyamping.
- b. Buatlah sebuah gambar yang merangkum subjek utama di tengah-tengah kertas. Gambar itu melambangkan topik utama.
- c. Buatlah beberapa garis tebal berlekuk-lekuk yang menyambung dari gambar di tengah kertas, masing-masing untuk setiap ide utama yang ada mengenai subjek. Cabang-cabang utama tersebut melambangkan subjek topik utama.
- d. Berilah nama pada setiap ide di atas dan, bila kamu mau, buatlah gambar-gambar kecil mengenai masing-masing ide tersebut, hal ini menggunakan dua sisi otak. Setiap kata dalam *Mind Mapping* akan digaris bawah. Kata-kata merupakan kata-kata kunci, dan pemberian garis bawah, seperti pada catatan biasa, menunjukkan tingkat kepentingannya.
- e. Dari setiap ide yang ada, kamu bisa menarik garis penghubung lainnya, yang menyebar seperti cabang-cabang pohon. Tambahkan buah pikiranmu di setiap ide tadi. Cabang-cabang tambahan ini melambangkan detail-detail yang ada.<sup>14</sup>

---

<sup>14</sup>Rini kristiantari, *Model Pembelajaran Berbasis Masalah Berbantuan Mind Mapping terhadap Hasil Belajar IPA Kelas V SD GUGUS III Glanyar Tahun Ajaran 2013/2014* (Jurnal Mimbar PGSD Universitas Pendidikan Genesha Vol: 2 NO: 1 Tahun 2014), h. 30.

Endang Mulyatiningsi mengatakan bahwa sintaks *Mind Mapping* adalah sebagai berikut:

- a. Guru menyampaikan kompetensi yang ingin dicapai
- b. Guru mengemukakan konsep/permasalahan yang akan dihadapi oleh siswa/sebabnya dipilih yang mempunyai banyak alternatif jawaban
- c. Membentuk kelompok yang anggotanya 2-3 orang.
- d. Setiap kelompok mencatat alternatif jawaban hasil diskusi
- e. Setiap kelompok (atau diacak kelompok tertentu) membaca hasil diskusinya dan guru mencatat di papan dan mengelompokkan sesuai kebutuhan guru
- f. Siswa diminta membuat kesimpulan atau guru memberi bandingan sesuai konsep yang disediakan guru.<sup>15</sup>

Berdasarkan uraian di atas maka dapat disimpulkan bahwa langkah-langkah metode pembelajaran *Mind Mapping* adalah siswa akan diberikan suatu permasalahan terlebih dahulu, lalu siswa yang akan mengembangkan ide-idenya sendiri dan selanjutnya siswa membuat gambar kecil berdasarkan ide kreatifnya sendiri, setiap kata-kata merupakan kata kunci, lalu siswa menggaris bawahi kata kunci tersebut agar mudah mengingatnya. Guru memberikan kesempatan kepada setiap siswa untuk mengemukakan hasil kreatifitasnya sendiri.

### **3. Kelebihan Dan Kekurangan**

Kelebihan metode *Mind Mapping* dalam pembelajaran berbasis peta pikiran *Mind Mapping* sebagai berikut:

- a. Dapat mengemukakan pendapat secara bebas.
- b. Dapat bekerjasama dengan teman lainnya
- c. Catatan lebih padat dan jelas.
- d. Lebih mudah mencari catatan jika diperlukan.

---

<sup>15</sup>Tony Buzan, *Buku Pintar Maind Map*, h.17.

- e. Catatan lebih terfokus pada inti materi.
- f. Mudah melihat gambaran keseluruhan.
- g. Membantu Otak untuk: mengatur, mengingat, membandingkan dan membuat hubungan.
- h. Memudahkan penambahan informasi baru
- i. Pengkajian ulang bisa lebih cepat
- j. Setiap peta bersifat unik.<sup>16</sup>

Kelemahan metode *Mind Mapping* dalam pembelajaran berbasis peta pikiran *Mind Mapping* sebagai berikut:

- a. Hanya siswa yang aktif yang terlibat.
- b. Tidak sepenuhnya murid yang belajar
- c. *Mind Mapping* siswa bervariasi sehingga guru akan kewalahan memeriksa *Mind Mapping* siswa.<sup>17</sup>

Berdasarkan uraian di atas kelebihan dan kelemahan metode pembelajaran *Mind Mapping* maka dapat disimpulkan bahwa kelebihan metode pembelajaran *Mind Mapping* adalah memudahkan untuk mengingat suatu materi yang telah dipelajari. Sedangkan kelemahannya yaitu tidak semua siswa ikut berpartisipasi hanya siswa yang aktif ingin belajar dan hasil *Mind Mapping* guru harus teliti memeriksa hasil belajar *Mind Mapping* karna dari setiap kelompok itu berbeda.

## C. Hasil Belajar

### 1. Pengertian Hasil Belajar

Hasil belajar adalah kemampuan yang diperoleh peserta didik setelah melalui kegiatan belajar. Belajar itu sendiri merupakan suatu proses dari

---

<sup>16</sup> Dhida Dwi Kurniawati, "Pengaruh Metode *Mind Mapping* dan Keaktifan Belajar Siswa Terhadap Prestasi Belajar Ilmu Pengetahuan Sosial," Skripsi (Surakarta: Fak. Keguruan dan Ilmu Pendidikan Universitas Muhammadiyah, 2010), h. 20.

<sup>17</sup> Dhida Dwi Kurniawati, "Pengaruh Metode *Mind Mapping* dan Keaktifan Belajar Siswa Terhadap Prestasi Belajar Ilmu Pengetahuan Sosial," Skripsi (Surakarta: Fak. Keguruan dan Ilmu Pendidikan Universitas Muhammadiyah, 2010), h. 21.



seseorang yang berusaha untuk memperoleh suatu bentuk perubahan perilaku yang relatif menetap, dalam kegiatan belajar yang terprogram dan terkontrol yang disebut kegiatan pembelajaran atau kegiatan instruksional, tujuan belajar telah ditetapkan lebih dahulu oleh guru. Anak yang berhasil dalam belajar ialah yang berhasil mencapai tujuan-tujuan pembelajaran atau tujuan-tujuan instruksional.<sup>18</sup>

Definisi lain bahwa hasil belajar adalah *Learning outcomes are statements of what a learner is expected to know, understand and/or be able to demonstrate at the end of a period of learning.*<sup>19</sup> Sudjana juga mengemukakan bahwa hasil belajar adalah kemampuan yang dimiliki oleh siswa setelah menerima pengalaman belajar.<sup>20</sup> Hasil belajar merupakan bagian terpenting dalam pembelajaran, hasil belajar peserta didik pada hakikatnya adalah perubahan tingkah laku sebagai hasil belajar dalam pengertian yang lebih luas mencakup bidang kognitif, afektif, dan psikomotorik.<sup>21</sup>

Hasil belajar merupakan hasil dari suatu interaksi tindak belajar dan tindak mengajar, dari sisi guru tindak mengajar diakhiri dengan proses evaluasi hasil belajar sedangkan dari sisi siswa, hasil belajar merupakan berakhirnya pengajaran dari puncak proses belajar.<sup>22</sup>

Berdasarkan pengertian hasil belajar di atas dapat disimpulkan bahwa hasil belajar adalah kemampuan-kemampuan yang dimiliki peserta didik setelah menerima pengalamannya. Kemampuan-kemampuan tersebut mencakup

<sup>18</sup>Mulyono Abdurrahman, *Pendidikan Bagi Anak Berkesulitan Belajar* (Jakarta: Rineka Cipta, 2003), h. 37-38.

<sup>19</sup> Stephen, *Learning Outcomes Current Developments In Europe: Update On The ISSUES And Applications Of Learning Outcomes Associadet With The Bologna Process*, (at Heriot-Watt University, Edinburgh, Scotland, 2008), h. 4

<sup>20</sup> Muh. Yusuf Mappedasse, *Pengaruh Cara dan Motivasi Belajar Terhadap Hasil Belajar Program Mable Logic Cotrollale (PLC) Siswa Kelas III Jurusan Listrik SMK N 5 Makassar*, (Jurnal MEDTEK, Volume 1, Nomor , 2009), h. 5

<sup>21</sup>Nana Sudjana, *Penilaian Hasil Proses Belajar Mengajar*(Cet. XIII; Bandung: PT Remaja Rosdakarya, 2009), h. 3.

<sup>22</sup>Dimiyati dan Mudjiono, *Belajar dan Pembelajaran*(Jakarta: Rineka Cipta, 2006), h. 3-4.

aspek kognitif, afektif, dan psikomotorik. Hasil belajar dapat dilihat melalui kegiatan evaluasi yang bertujuan untuk mendapatkan data pembuktian yang akan menunjukkan tingkat kemampuan peserta didik dalam mencapai tujuan pembelajaran.

## 2. Penilaian Hasil Belajar

Penilaian hasil belajar adalah proses pemberian nilai terhadap hasil-hasil belajar yang dicapai siswa dengan kriteria tertentu. Hal ini mengisyaratkan bahwa objek yang dinilainya adalah hasil belajar siswa. Hasil belajar siswa pada hakikatnya adalah perubahan tingkah laku seperti telah dijelaskan. Tingkah laku sebagai hasil belajar dalam pengertian yang luas mencakup bidang kognitif, efektif dan psikomotoris. Penilaian yang dilakukan guru mencakup semua hasil belajar peserta didik yaitu kemampuan kognitif atau berfikir, kemampuan psikomotor atau kemampuan praktek, dan kemampuan afektif. Penilaian ketiga ranah ini tidak sama, sesuai dengan karakteristik materi yang diukur.<sup>23</sup>

Penilaian ranah kognitif terbagi dua yaitu penilaian formatif dan penilaian sumatif. Penilaian formatif merupakan bagian integral dari proses pembelajaran peserta didik. Penilaian ini digunakan sebagai umpan balik yang selanjutnya digunakan untuk meningkatkan kualitas pembelajaran. Penilaian formatif dapat dilakukan melalui tugas-tugas, ulangan singkat (kuis), ulangan harian, dan atau tugas kegiatan praktek. Penilaian ini pada dasarnya bertujuan untuk memperbaiki metode pembelajaran. Penilaian sumatif dilakukan pada akhir pembelajaran untuk memberi indikasi tingkat pencapaian belajar peserta didik atau kompetensi dasar yang dicapai peserta didik. Bentuk soal ulangan sumatif bisa berupa pilihan ganda, uraian objektif, uraian bebas, tes praktek, dan lainnya. Pemilihan bentuk soal ulangan sesuai dengan tujuan yang ingin dicapai, karakteristik bidang studi,

---

<sup>23</sup> Djemari Mardapi, *Pengukuran Penilaian dan Evaluasi Pendidikan*, h. 12

jumlah peserta didik, dan waktu yang tersedia untuk koreksi jawaban. Hasil penilaian sumatif digunakan untuk menentukan tingkat pencapaian kompetensi dasar tiap peserta didik. Tingkat pencapaian peserta didik dikategorikan lulus dan tidak lulus untuk setiap mata pelajaran.<sup>24</sup>

Pengukuran hasil belajar dapat digunakan dengan cara tertulis, lisan dan observasi. Dalam pembelajaran Biologi prosedur yang banyak digunakan adalah prosedur tertulis dan prosedur observasi. Prosedur tertulis dipakai untuk mengukur hasil belajar yang sifatnya kognitif dan afektif, sedangkan prosedur observasi digunakan untuk mengukur hasil belajar yang sifatnya psikomotor. Untuk kemampuan siswa dalam mengikat suatu konsep atau prinsip, maka prosedur yang dipakai adalah prosedur tertulis. Untuk mengukur keterampilan menggunakan mikroskop misalnya, harus dipakai prosedur observasi. Cara melakukan pengukuran melalui observasi terhadap siswa yang sedang menampilkan keterampilan-keterampilannya disebut “Tes Perbuatan”.

Setiap pengukuran, baik melalui prosedur tertulis maupun prosedur observasi, memerlukan alat ukur tertentu yang tepat. Alat ukur dapat dikelompokkan ke dalam golongan besar yaitu tes dan non tes.<sup>25</sup> Jenis tes ada dua yaitu tes uraian atau tes esai dan tes objektif. Tes uraian terdiri dari uraian bebas, uraian terbatas, dan uraian berstruktur sedangkan tes objektif terdiri dari beberapa bentuk, yaitu bentuk pilihan benar-salah, pilihan berganda dengan berbagai variasinya seperti menjodohkan, dan isian pendek atau melengkapi.<sup>26</sup> Tes uraian atau tes essay adalah tes yang berbentuk pertanyaan tulisan, yang jawabannya merupakan karangan atau kalimat yang panjang. Panjang-pendeknya kalimat atau

---

<sup>24</sup>Djemari Mardapi, *Pengukuran Penilaian dan Evaluasi Pendidikan*, h. 12-13.

<sup>25</sup>Nuryani R., *Strategi Belajar Mengajar Biologi* (Cet: I; Malang: UM Press, 2005), h. 151-152.

<sup>26</sup>Nana Sudjana, “*Penilaian Hasil Proses Belajar Mengajar*” (Cet. XIII; Bandung: Remaja Rosdakarya, 2009), h. 35.

jawaban bersifat relatif, sesuai dengan kecakapan dan pengetahuan penjawab. Oleh karena itu tes essay memerlukan jawaban yang panjang dan waktu yang lama, biasanya soal-soal tes essay jumlahnya sangat terbatas, umumnya berjumlah sekitar 5-10 soal saja.<sup>27</sup>

Tes objektif banyak digunakan dalam menilai hasil belajar. Hal ini disebabkan antara lain karena luasnya bahan pelajaran yang dapat dicakup dalam tes dan mudahnya menilai jawaban yang diberikan. Beberapa bentuk tes objektif yang dikenal diantaranya sebagai berikut:

a. Bentuk soal jawaban singkat

Bentuk jawaban singkat merupakan soal yang menghendaki jawaban dalam bentuk kata, bilangan, kalimat, atau simbol yang jawabannya hanya dapat dinilai benar atau salah. Bentuk soal jawaban singkat ada dua yaitu bentuk pertanyaan langsung dan bentuk pertanyaan tidak lengkap. Tes bentuk soal jawaban singkat sangat cocok untuk mengukur pengetahuan yang berhubungan dengan istilah terminologi, fakta, prinsip, metode, prosedur, dan penafsiran data yang sederhana.

b. Bentuk soal benar-salah

Bentuk soal benar-salah adalah bentuk tes yang soal-soalnya berupa pernyataan. Sebagian pernyataan tersebut merupakan pernyataan yang benar dan sebagian lagi merupakan pernyataan yang salah. Pada umumnya bentuk soal benar-salah dapat dipakai untuk mengukur pengetahuan siswa tentang fakta, defenisi, dan prinsip.

c. Bentuk soal menjodohkan

Bentuk soal menjodohkan terdiri atas dua kelompok pernyataan yang paralel. Kedua kelompok pernyataan tersebut berada dalam satu kesatuan.

---

<sup>27</sup>Ngalim Purwanto, "*Prinsip-prinsip dan Teknik Evaluasi Pengajaran*" (Cet. XIV; Bandung: Remaja Rosdakarya, 2008), h. 35.

Kelompok sebelah kiri merupakan bagian yang berisi soal-soal yang harus dicari jawabannya. Dalam bentuk yang paling sederhana, jumlah soal sama dengan jumlah jawabannya, tetapi sebaiknya jumlah jawaban yang disediakan dibuat lebih banyak daripada soalnya karena hal ini akan mengurangi kemungkinan siswa menjawab benar hanya dengan cara menebak.

d. Bentuk soal pilihan ganda

Soal pilihan ganda adalah bentuk tes yang mempunyai satu jawaban yang benar atau paling tepat. Dilihat dari strukturnya, bentuk soal pilihan ganda terdiri atas sistem yaitu pertanyaan atau pernyataan yang berisi permasalahan yang akan ditanyakan, option yaitu sejumlah pilihan atau alternatif jawaban, kunci yaitu jawaban yang benar atau paling tepat, dan distractor atau pengecoh yaitu jawaban-jawaban lain selain kunci jawaban.<sup>28</sup>

Alat-alat non tes yang sering digunakan dalam penilaian hasil belajar antara lain kuesioner, wawancara, skala (skala penilaian, skala sikap dan skala minat), observasi, studi kasus, dan sosiometri. Kuesioner dan wawancara pada umumnya digunakan untuk menilai aspek kognitif seperti pendapat atau pandangan seseorang serta harapan dan aspirasinya disamping aspek afektif dan perilaku individu. Skala bisa digunakan untuk menilai aspek afektif seperti skala sikap dan skala minat serta aspek kognitif seperti skala penilaian. Observasi pada umumnya digunakan untuk memperoleh data mengenai perilaku individu atau proses kegiatan tertentu. Studi kasus digunakan untuk memperoleh data yang komprehensif mengenai kasus-kasus tertentu dari individu. Sosiometri pada umumnya digunakan untuk menilai aspek perilaku individu, terutama hubungan sosialnya.<sup>29</sup>

---

<sup>28</sup>Nana Sudjana, "Penilaian Hasil Proses Belajar Mengajar" h. 44-48.

<sup>29</sup>Nana Sudjana, "Penilaian Hasil Proses Belajar Mengajar" h. 67.

### 3. Faktor-Faktor yang Mempengaruhi Hasil Belajar

Faktor-faktor yang mempengaruhi hasil belajar meliputi faktor internal dan eksternal, yaitu:

#### a) Faktor Internal

##### 1) Faktor Fisiologi

Secara umum kondisi fisiologis, seperti kondisi kesehatan yang prima, tidak dalam keadaan lemah dan capek, tidak dalam keadaan cacat jasmani, dan sebagainya. Hal-hal tersebut dapat mempengaruhi siswa dalam menerima materi pelajaran.

##### 2) Faktor Psikologis

Setiap individu dalam hal ini siswa pada dasarnya memiliki kondisi psikologis berbeda-beda, tentunya hal ini turut mempengaruhi hasil belajarnya. Beberapa faktor psikologis meliputi intelegensi (IQ), perhatian, minat, bakat, motif, motivasi, kognitif dan daya nalar siswa.

#### b) Faktor eksternal

##### 1) Faktor lingkungan

Faktor lingkungan dapat mempengaruhi hasil belajar. Faktor lingkungan ini meliputi lingkungan fisik dan lingkungan sosial. Lingkungan alam misalnya suhu, kelembaban, dan lain-lain. Belajar ditengah hari yang memiliki ventilasi udara yang kurang tentunya akan berbeda suasana belajarnya dengan yang belajar di pagi hari yang udaranya masih segar dan diruang yang cukup mendukung untuk bernafas lega.

##### 2) Faktor Instrumental

Faktor instrumental adalah faktor yang keberadaan dan penggunaannya dirancang sesuai dengan hasil belaja yang diharapkan. Faktor-faktor ini diharapkan dapat berfungsi sebagai sarana untuk tercapainay tujuan-tujuan belajar

yang telah direncanakan. Faktor-faktor instrumental ini berupa kurikulum, saran dan guru.<sup>30</sup>

Berdasarkan uraian di atas maka dapat disimpulkan bahwa faktor yang mempengaruhi hasil belajar ada dua yaitu faktor internal dan eksternal. faktor internal dapat dipengaruhi dua hal yaitu faktor fisiologi dan psikologis sedangkan faktor eksternal dapat dipengaruhi juga dua hal yaitu faktor lingkungan dan faktor instrumental.

#### **D. Sistem Pencernaan**

##### **1. Pengertian Pencernaan**

Sistem pencernaan berurusan dengan penerimaan makanan dan mempersiapkannya untuk diproses oleh tubuh. Selama dalam proses pencernaan makanan dihancurkan menjadi zat-zat sederhana dan dapat diserap oleh usus, kemudian digunakan oleh sel jaringan tubuh. Berbagai perubahan sifat makanan terjadi karena sintesis berbagai enzim yang terkandung dalam berbagai cairan pencernaan. Setiap jenis enzim mempunyai tugas khusus dan bekerja atas satu jenis makanan dan tidak mempunyai pengaruh terhadap jenis makanan lainnya.<sup>31</sup>

Berdasarkan uraian di atas maka dapat disimpulkan organisasi sistem pencernaan dapat dibagi atas saluran pencernaan makanan dan organ-organ pencernaan tambahan.

- a. Saluran pencernaan makanan, merupakan suatu saluran yang terdiri dari rongga mulut, tekak (*faring*), lambung (*ventrikulus*), usus halus (terdiri dari *duodenum*, *yeyunum*, dan *ileum*), usus besar, dan poros usus (*rektum* atau *anus*).

---

<sup>30</sup> Rusman, *Model-Model Pembelajaran*, (Bandung: Rajawali Pers, 2010)., h.124

<sup>31</sup> Koes Irianto, *Anatomi dan Fisiologi*, (Bandung: Alfabeta, 2013), Cet Ke-III, h. 192.

- b. Organ-organ pencernaan tambahan, terdiri dari gigi, lidah, kelenjar ludah, kandung empedu, hati, dan pankreas.<sup>32</sup>

## 2. Saluran Pencernaan

Saluran pencernaan yang dilalui makanan terdiri dari:

### a. Mulut

Makanan pertama kali masuk ke dalam tubuh melalui mulut. Makanan ini mulai dicerna secara mekanis dan kimiawi. Di dalam mulut, terdapat beberapa alat yang berperan dalam proses pencernaan yaitu gigi, lidah, dan kelenjar ludah.<sup>33</sup>

### b. Faring

Merupakan organ yang menghubungkan rongga mulut dengan kerongkongan (osofagus) di dalam lengkung faring terdapat tonsil (amandel) yaitu kumpulan kelenjar limfe yang banyak mengandung limfosit dan merupakan pertahanan terhadap infeksi. Disini terletak persimpangan antara jalan nafas dan jalan makanan, letaknya di belakang rongga mulut dan rongga hidung, di depan ruas tulang belakang. Ke atas bagian depan berhubungan dengan rongga hidung, dengan perantara lubang bernama koana.<sup>34</sup>

### c. Esofagus

Kerongkongan merupakan saluran panjang ( $\pm$  25 cm) yang tipis sebagai jalan bolus dari mulut menuju ke lambung. Fungsi kerongkongan ini sebagai jalan bolus dari mulut menuju lambung. Bagian dalam kerongkongan senantiasa basah oleh cairan yang dihasilkan oleh kelenjar-kelenjar yang terdapat pada dinding kerongkongan untuk menjaga agar bolus menjadi basah dan licin. Keadaan ini akan mempermudah bolus bergerak melalui kerongkongan menuju ke lambung. Bergeraknya bolus dari mulut ke lambung melalui kerongkongan disebabkan

<sup>32</sup>Koes Irianto, *Anatomi dan Fisiologi*, h. 192.

<sup>33</sup>Kadaryanto, *Biologi 2* (Jakarta: Yudhistira, 2006), h. 35.

<sup>34</sup>Evelyn C. Pearce, *Anatomi dan Fisiologis untuk Paramedis*, (Jakarta: Gramedia Pustaka Utama, 1999), h. 72.



adanya gerak peristaltik pada otot dinding kerongkongan. Gerak peristaltik dapat terjadi karena adanya kontraksi otot secara bergantian pada lapisan otot yang tersusun secara memanjang dan melingkar.<sup>35</sup>

#### d. Lambung

Organ Lambung (fentrikulus) merupakan kantung besar yang terletak disebelah kiri rongga perut. Lambung sering pula disebut perut besar atau kantung nasi. Lambung terdiri dari 3 bagian yaitu bagian atas (kardiak), bagian tengah yang membulat (fundus), dan bagian bawah (pilorus). Kardiak berdekatan dengan hati dan berhubungan dengan kerongkongan. Pilorus berhubungan langsung dengan usus dua belas jari. Di bagian ujung kardiak dan pilorus terdapat klep (sfigter) yang mengatur masuk dan keluarnya makanan ke dalam dari lambung.<sup>36</sup>

#### e. Usus Halus

Usus Halus adalah bagian dari Sistem Pencernaan Makanan yang berpangkal pada pilorus dan berakhir pada seikum panjangnya sekitar 6 m, merupakan saluran paling panjang tempat proses pencernaan dan absorpsi hasil pencernaan yang terdiri dari: Lapisan usus halus, mukosa (sebelah dalam). Lapisan melingkar (M. sirkuler), lapisan otot memanjang (M. longitudinal) dan lapisan serosa (sebelah luar).<sup>37</sup>

#### f. Usus Besar

Usus besar atau kolon memiliki panjang  $\pm$  1 meter dan terdiri atas kolon ascendens, kolon transversum, dan kolon descendens. Di antara intestinum tenue (usus halus) dan intestinum crassum (usus besar) terdapat sekum (usus buntu).

<sup>35</sup>Evelyn C. Pearce, *Anatomi dan Fisiologis untuk Paramedis*, h. 73

<sup>36</sup>Koes Irianto, *Struktur dan Fungsi Tubuh Manusia* (Bandung : Yrama Widya, 2005), h. 48.

<sup>37</sup>Koes Irianto, *Struktur dan Fungsi Tubuh Manusia*, h. 49.

Pada ujung sekum terdapat tonjolan kecil yang disebut appendiks (umbai cacing) yang berisi massa sel darah putih yang berperan dalam imunitas.<sup>38</sup>

### 3. Gangguan dan Kelainan pada Sistem Pencernaan

sistem pencernaan dapat mengalami gangguan atau kelainan contohnya adalah sebagai berikut.

- a. kolik adalah rasa nyeri pada perut karna mengkonsumsi makanan yang mengandung zat yang merangsang misalnya cabe, lada, dan jahe.
- b. Malabsorpsi adalah kelainan kemampuan lambung dan usus untuk menyarap sari makanan menjadi tidak sebaik yang seharusnya.
- c. Malnutrisi adalah gangguan kesehatan gizi, dapat karena kekurangan atau kelebihan gizi.,
- d. keracunan makanan dapat terjadi karna alergi terhadap makanan tertentu atau zat aditif yang terkandung didalamnya. Keracunan juga biasa terjadi karena makanan mengandung virus, jamur dan mikroorganisme parasit lain. Keracunan makanan dapat mengakibatkan gatal-gatal, kelumpuhan, mual-mual, sakit kepala, bahkan kematian.
- e. Kontipasi (sembelit) adalah sulit buang air besar karena fase terlalu keras.
- f. Apendisitis adalah radang pada appendiks (umbai cacing) disebut juga usus buntu yang dapat menimbulkan rasa nyeri yang biasanya berawal diperut bagian atas atau tengah. Penyakit ini biasanya terjadi pada anak-anak dan dewasa.
- g. Parotitis (penyakit gondok) adalah radang pada kelenjar parotis. Satu atau kedua pipi membengkak karena kelenjar ludah parotis diserang virus.

---

<sup>38</sup>Evelyn C. Pearce, *Anatomi dan Fisiologis untuk Paramedis*, h. 75.

- h. Diare adalah keluarnya feses dalam bentuk encer karena infeksi pada kolon. diare karena feses yang bercampur darah dan nanah, disertai dengan perut mulas karena infeksi bakteri shigella.
- i. sirosis hati adalah radang pada hati karena pergantian sel-sel darah hati dengan jaringan tersebut.<sup>39</sup>



---

<sup>39</sup> Professor Robert Winston, *Ensiklopedia Tubuh Manusia*, (cet .I; Jakarta:PT Gelora AksaraPratama,1995), h. 186-187.

## BAB III

### METODE PENELITIAN

#### A. Jenis Penelitian

Jenis penelitian ini adalah desain eksperimen yaitu *Quasi Experimental Design*. Penggunaan desain ini dimaksudkan untuk mengungkapkan hubungan sebab akibat dengan cara melibatkan kelompok kontrol di samping kelompok eksperimen. Namun pemilihan kedua kelompok ini tidak dilakukan dengan menggunakan teknik acak.<sup>1</sup>

Kelompok penelitian ada dua kelompok eksperimen, yaitu kelompok pertama adalah kelompok eksperimen yang diukur dengan menggunakan metode pembelajaran *Problem Based Learning (PBL)* dan kelompok kedua adalah kelompok eksperimen menggunakan metode pembelajaran *Mind Mapping*.

#### B. Lokasi Penelitian

Penelitian ini dilakukan di SMA Negeri 1 Bangkala Barat Kabupaten Jeneponto.

#### C. Variabel dan Desain Penelitian

Adapun variabel dan desain penelitian dalam penelitian ini adalah sebagai berikut:

##### 1. Variabel Penelitian

Variabel pada penelitian ini ada tiga yaitu variabel bebas (*independent variable*) yang terdiri atas metode pembelajaran *Problem Based Learning (PBL)* ( $X_1$ ) dan metode pembelajaran *Mind Mapping* ( $X_2$ ), serta variabel terikat (*dependent variable*) yaitu hasil belajar biologi (Y).

---

<sup>1</sup>Muhammad Khalifah Mustami, *Metodologi Penelitian Pendidikan*, (Yogyakarta: Aynat Publishing, 2015), Cet Ke-I, h. 86.

## 2. Desain Penelitian

Berdasarkan masalah dan tujuan pendidikan maka desain penelitian yang sesuai *Nonequivalent Control Group Design*. Desain ini hampir sama dengan *pretest-posttest Control Group Design*, hanya pada desain ini kelompok eksperimen I maupun kelompok eksperimen II tidak dipilih secara random. Secara umum metode eksperimen ini digunakan sebagai berikut:

Subjek	Pretest	Perlakuan	Postes
R	O <sub>1</sub>	X <sub>1</sub>	O <sub>3</sub>
R	O <sub>2</sub>	X <sub>2</sub>	O <sub>4</sub>

Keterangan:

R = Random (tidak acak)

O<sub>1</sub> = Pemberian pretest kelompok eksperimen I

O<sub>2</sub> = Pemberian pretest kelompok eksperimen II

X<sub>1</sub> = Kelompok eksperimen I metode *Problem Based Learning (PBL)*

X<sub>2</sub> = Kelompok eksperimen II metode *Mind Mapping*

O<sub>3</sub> = Pemberian posttest kelompok eksperimen I

O<sub>4</sub> = Pemberian posttest kelompok eksperimen II.<sup>2</sup>

## D. Populasi dan Sampel

### 1. Populasi

Populasi adalah seluruh wilayah generalisasi yang terdiri atas; obyek dan subyek yang mempunyai kuantitas dan karakteristik tertentu yang ditetapkan oleh peneliti untuk dipelajari dan kemudian ditarik kesimpulan.<sup>3</sup> Sedangkan

<sup>2</sup>Muh Khalifah Mustami, *Metode Penelitian Pendidikan*, h. 88.

<sup>3</sup>Sugiyono, *Metode Penelitian Kuantitatif, Kualitatif, dan Kombinasi (Mixed Methods)* (cet. V; Bandung: Penerbit Alfabeta, 2014), h. 119.

menurut Suharsimi Arikunto populasi adalah keseluruhan subjek penelitian.<sup>4</sup> Penelitian ini yang menjadi populasi semua siswa kelas XI SMAN 1 Bangkala Barat Kabupaten Jeneponto Tahun Pelajaran 2016/2017.

## 2. Sampel

Sampel adalah bagian dari jumlah dan karakteristik yang dimiliki oleh populasi tersebut.<sup>5</sup> Pengambilan sampel (sampling) adalah proses memilih sejumlah elemen secukupnya dari populasi, sehingga penelitian terhadap sampel dan pemahaman tentang sifat atau karakteristiknya akan membuat kita dapat menggeneralisasikan sifat atau karakteristik tersebut pada elemen populasi.<sup>6</sup>

Teknik pengambilan sampel yang digunakan adalah Sampel Random Sampling, dikatakan simple (sederhana) karena pengambilan anggota sampel dari populasi dilakukan secara acak tanpa memperhatikan strata yang ada dalam populasi itu. Cara demikian dilakukan bila anggota populasi dianggap homogen.<sup>7</sup>

Berdasarkan uraian di atas, maka peneliti mengambil sampel secara acak dari kelas XI yang menjadi populasi terdiri atas 3 kelas yaitu: kelas XI<sub>1</sub>, XI<sub>2</sub>, XI<sub>3</sub>, yang di dalamnya tidak terdapat pengklasifikasian antara siswa yang memiliki kecerdasan tinggi dengan siswa yang memiliki kecerdasan rendah. Setelah dilakukan pengacakan terpilih siswa kelas XI<sub>1</sub> dan XI<sub>2</sub>, dimana kelas XI<sub>2</sub> dengan jumlah siswa 20 orang terpilih sebagai kelas eksperimen I yang diajar dengan menggunakan metode *problem based learning* sedangkan kelas XI<sub>1</sub> dengan jumlah 20 orang sebagai kelas eksperimen II yang diajar dengan menggunakan metode *mind mapping*.

---

<sup>4</sup>Suharsimi Arikunto, *Prosedur Penelitian Suatu Pendekatan Praktek*, (Jakarta: PT Rineka Cipta, 2011), h. 115.

<sup>5</sup>Sugiyono, *Metode Penelitian Pendidikan: Pendekatan Kuantitatif, Kualitatif, dan R & D*, (Cet. XXI; Bandung: Penerbit Alfabeta, 2015), h. 118.

<sup>6</sup>Juliasnya Noor, *Metodologi Penelitian*, (Cet. III; Jakarta: Kencana, 2013), h. 148-149.

<sup>7</sup>Sugiyono, *Metode Penelitian Pendidikan: Pendekatan Kuantitatif, Kualitatif, dan R & D*, h. 120.

## **B. Prosedur Penelitian**

Langkah-langkah pelaksanaan penelitian yang akan dilakukan oleh peneliti guna mendapatkan data yang memenuhi standar data yang ditetapkan, adalah sebagai berikut:

### **1. Tahap Perencanaan**

Perencanaan dalam kegiatan ini adalah melakukan observasi di SMA Negeri 1 Bangkala Barat Kab. Jeneponto untuk melihat keadaan sekolah, merumuskan masalah, penarikan sampel, sekaligus penentuan kelompok eksperimen 1 dan kelompok eksperimen 2 dan menyusun draft penelitian serta menyusun instrument penelitian.

### **2. Tahap Persiapan**

Persiapan dalam kegiatan ini adalah menyiapkan perangkat pembelajaran seperti menyiapkan silabus, RPP serta kebutuhan dalam proses belajar mengajar yang dilakukan oleh peneliti.

### **3. Tahap Pelaksanaan**

Kegiatan yang dilakukan pada tahap ini adalah peneliti mengumpulkan data dengan langkah-langkah sebagai berikut:

- a. Memberikan tes awal (*pre-test*) sebelum penerapan metode pembelajaran *Problem Based Learning (PBL)* dan *Mind Mapping*.
- b. Memberikan perlakuan (*treatment*) pembelajaran biologi dengan menerapkan metode pembelajaran *Problem Based Learning (PBL)* dan *Mind Mapping*.
- c. Melakukan kegiatan akhir yaitu memberikan tes akhir (*post-test*) untuk mengetahui hasil belajar peserta didik setelah metode pembelajaran *Problem Based Learning (PBL)* dan *Mind Mapping*.

#### **4. Tahap Pengumpulan Data**

Kegiatan yang dilakukan pada tahap ini adalah mengumpulkan data dari lapangan (objek penelitian) untuk diolah, dianalisis, dan disimpulkan. Dalam hal ini, teknik pengumpulan data dari penelitian ini dilakukan dengan cara mengambil data yang diperoleh melalui tes hasil belajar biologi pada pokok materi sistem pencernaan berupa skor hasil belajar biologi siswa.

#### **5. Tahap Analisis Data**

Kegiatan yang dilakukan pada tahap ini adalah pengolahan data, dilakukan setelah peneliti selesai mengumpulkan data. Teknik pengolahan data pada penelitian ini menggunakan analisis data deskriptif dan inferensial.

#### **7. Tahap Penyusunan Laporan Penelitian**

Kegiatan yang dilakukan pada tahap ini adalah penyusunan laporan penelitian, kegiatan ini merupakan finalisasi penelitian dengan menuangkan hasil pengolahan, analisis data, dan kesimpulan tersebut ke dalam bentuk tulisan yang disusun secara sistematis.

#### **F. Instrumen Penelitian**

Instrumen penelitian digunakan untuk mengukur nilai variabel yang diteliti. Jumlah instrument penelitian tergantung pada jumlah variabel penelitian yang telah ditetapkan untuk diteliti.<sup>8</sup>

Instrument penelitian berfungsi sebagai alat bantu yang dipilih dan digunakan oleh peneliti dalam kegiatannya mengumpulkan data agar kegiatan pengumpulan menjadi sistematis dan dipermudah olehnya.

---

<sup>8</sup>Sugiyono, *Metode Penelitian Pendidikan: Pendekatan Kuantitatif, Kualitatif dan R & D*, h. 92.



Adapun instrument yang digunakan dalam penelitian yaitu:

a. Tes hasil belajar

Tes hasil belajar biologi peserta didik merupakan instrumen penelitian yang digunakan untuk mengukur tingkat penguasaan domain kognitif (kemampuan pemahaman konsep) siswa setelah perlakuan.

Sebelum instrumen penelitian ini digunakan maka sebelumnya terlebih dahulu dilakukan uji validitas dan reabilitas instrumen. Instrumen yang valid berarti alat ukur yang digunakan untuk mendapatkan data itu valid. Instrumen yang reliable berarti instrumen yang digunakan berapakah untuk mengukur objek yang sama, akan menghasilkan data yang sama.<sup>9</sup> Dimana hal tersebut dilakukan setelah siswa diberi perlakuan yang menggunakan metode pembelajaran *Problem Based Learning* dengan *Mind Mapping* dengan jumlah soal pilihan ganda masing-masing 10 soal dan essay 10 soal.

b. Lembar observasi

Observasi adalah suatu cara untuk mengadakan penilaian dengan jalan mengadakan pengamatan secara langsung dan sistematis. Data-data yang diperoleh dalam observasi itu dicatat dalam suatu catatan observasi. Kegiatan pencatatan dalam hal ini adalah merupakan bagian dari pada kegiatan pengamatan. Observasi terbagi menjadi dua jenis yaitu observasi berstruktur dan tidak berstruktur.<sup>10</sup>

Observasi yang dimaksud adalah observasi terhadap siswa pada saat proses pembelajaran berlangsung dengan menerapkan kedua metode pembelajaran *Problem Based Learning (PBL)* dengan *Mind Mapping*. Instrumen ini digunakan dalam mengamati segala proses pelaksanaan pembelajaran yang dilaksanakan oleh guru dan segala aktivitas belajar siswa pada saat proses

---

<sup>9</sup>Sugiyono, *Metode Penelitian Pendidikan: Pendekatan Kuantitatif, Kualitatif dan R & D*, h. 348.

<sup>10</sup>Wayan nurkencana dan sumartana, *Evaluasi Pendidikan (Cet: IV; Surabaya: Usaha Nasional,1986)*, h.46.

pembelajaran,, jadi observasi meupakan penilaian secara langsung yang dilakukan oleh keaktifan siswa dalam proses pembelajaran berlangsung.

## G. Teknik Analisis Data

Pengolahan data dalam penelitian ini dilakukan dengan analisis statistik untuk pengolahan data hasil penelitian yang meliputi analisis deskriptif yang dimaksudkan untuk menjawab masalah pertama dan masalah kedua, sedangkan analisis inferensial untuk menjawab masalah ketiga yang menjadi permasalahan dalam penelitian ini.

### 1. Statistik deskriptif

Statistik deskriptif adalah statistik yang digunakan untuk menganalisis data dengan cara mendeskripsikan atau menggambarkan data yang telah terkumpul sebagaimana adanya tanpa bermaksud membuat kesimpulan yang berlaku untuk umum atau generalisasi. Parameter statistic deskriptif antara lain adalah penyajian data melalui tabel, grafik, diagram lingkaran, pictogram, perhitungan modus, median, mean (pengukuran tendensi sentral), perhitungan desil, persentil, perhitungan penyebaran data melalui perhitungan rata-rata dan standar deviasi, perhitungan persentase.<sup>11</sup> Adapun langkah-langkah untuk analisis data statistik deskriptif adalah:

a. Membuat Tabel Distribusi Frekuensi dengan langkah-langkah sebagai berikut:

1) Menentukan rentang nilai (*range*)

$$R = X_t - X_r \dots \dots \dots^{12}$$

Keterangan:

R = Rentang nilai

$X_t$  = Data terbesar

$X_r$  = Data terkecil

<sup>11</sup>Sugiyono, *Metode Penelitian Pendidikan: Pendekatan Kuantitatif, Kualitatif, dan R & D*, h. 207-208.

<sup>12</sup>Anas Sudijono, *Statistik Pendidikan* (Jakarta: Raja Grafindo Persada, 2010), h. 49.

- 2) Menentukan banyak Kelas Interval (K)

$$K = 1 + 3,3 \log n \dots\dots\dots^{13}$$

Keterangan:

K = jumlah kelas interval

n = jumlah data observasi

log = logaritma

- 3) Menentukan panjang kelas interval (P)

$$P = \frac{R}{K} \dots\dots\dots^{14}$$

Keterangan:

P = panjang kelas

R = Rentang

K = jumlah kelas interval

- 4) Menghitung *mean* atau rata-rata

Rumus yang digunakan untuk mencari rata-rata data adalah rumus rata-rata untuk data yang berbobot.

$$\bar{x} = \frac{\sum f_i x_i}{\sum f_i} \dots\dots\dots^{15}$$

Keterangan: UNIVERSITAS ISLAM NEGERI

$\bar{x}$  = Rata-rata data untuk variabel

$f_i$  = Bobot untuk nilai  $x_i$

$x_i$  = Nilai ke - i

- 5) Persentase (%) nilai rata-rata

$$P = \frac{f}{N} \times 100\%$$

Dimana:

<sup>13</sup>Anas Sudijono, *Statistik Pendidikan*, h. 50.

<sup>14</sup>Anas Sudijono, *Statistik Pendidikan*, h. 51.

<sup>15</sup>Muh. Arief Tiro, *Dasar-Dasar Statistik*, (Cet. II; Makassar: State University of Makassar Press, 2000), h. 133.

P = Angka persentase

F = Frekuensi yang di cari persentasinya

N = Banyaknya sampel responden<sup>16</sup>

b. Menghitung Standar deviasi (SD)

$$SD = \sqrt{\frac{\sum f_i(x_i - \bar{x})^2}{(n-1)}} \dots\dots\dots 17$$

Keterangan:

SD = Standar Deviasi

f<sub>i</sub> = Frekuensi kelas interval

x<sub>i</sub> = Nilai tengah kelas interval

$\bar{x}$  = Nilai rata-rata

N = banyaknya sampel

c. Menghitung Varians Sampel

$$S^2 = \frac{\sum(x_i - \bar{x})^2}{n-1} \dots\dots\dots 18$$

Keterangan:

S<sup>2</sup> = Varians sampel

X<sub>i</sub> = Nilai tengah kelas interval

$\bar{x}$  = Nilai rata-rata peserta didik

N = Jumlah sampel

<sup>16</sup>Nana Sudjana, *Dasar-dasar Proses Belajar Mengajar*, (Bandung: Sinar Baru Algesindo, 2004), h. 130.

<sup>17</sup>Subana, *Statistik Pendidikan*, (Bandung: CV Pustaka Setia, 2000), h. 40.

<sup>18</sup>Sugiyono, *Statistik untuk Penelitian* (Cet. XXI; Bandung: Alfabeta, 2012), h. 56.

Pedoman yang digunakan untuk mengubah skor mentah yang diperoleh siswa menjadi skor standar (nilai) untuk mengetahui tingkat daya serap siswa mengikuti prosedur yang ditetapkan oleh Depdiknas yaitu:

- a) Nilai 0 – 34 dikategorikan “sangat rendah”
- b) Nilai 35 – 54 dikategorikan “rendah”
- c) Nilai 55 – 64 dikategorikan “sedang”
- d) Nilai 65 – 84 dikategorikan “tinggi”
- e) Nilai 85 – 100 dikategorikan “sangat tinggi”<sup>19</sup>

## 2. Statistik inferensial

Untuk keperluan pengujian hipotesis, maka terlebih dahulu dilakukan pengujian dasar yaitu uji normalitas dan uji varians.

### a. Uji Normalitas Data

Uji normalitas data dimaksudkan apakah data-data yang digunakan berdistribusi normal atau tidak. Untuk pengujian tersebut digunakan rumus chi-kuadrat yang dirumuskan sebagai berikut:

$$x_{hitung}^2 = \sum_{i=1}^k \frac{(O_i - E_i)^2}{E_i} \dots \dots \dots 20$$

Keterangan:

$x^2$  = Nilai Chi-kuadrat hitung

$O_i$  = Frekuensi hasil pengamatan

$E_i$  = Frekuensi harapan

Kriteria pengujian normal bila  $x_{hitung}^2$  lebih kecil dari  $x_{tabel}^2$  dimana  $x_{tabel}^2$  diperoleh dari daftar  $x^2$  dengan  $dk = (k - 3)$  pada taraf signifikansi  $\alpha = 0,05$ .

<sup>19</sup>Depdiknas, *Pedoman Umum Sistem Pengujian Hasil Belajar* <http://www.google.com> (23 Desember 2011).

<sup>20</sup>Suharsimi Arikunto, *Prosedur Penelitian Suatu Pendekatan Praktek*, h. 290.

### b. Uji Homogenitas Varians Populasi

Untuk pengujian homogenitas data tes pemahaman konsep digunakan uji F dengan rumus sebagai berikut:

$$F = \frac{\text{varians Terbesar}}{\text{varians terkecil}} \dots\dots\dots^{21}$$

Kriteria pengujian:

Homogen jika  $F_{\text{hitung}} < F_{\text{tabel}}$  taraf signifikan  $\alpha = 0,05$ , maka populasinya mempunyai varians yang homogen.

### c. Pengujian Hipotesis

Pengujian hipotesis digunakan untuk mengetahui dugaan sementara atau yang dirumuskan dalam hipotesis penelitian dengan menggunakan uji dua pihak.

$$H_0 : \mu_1 = \mu_2 \text{ lawan } H_1 : \mu_1 \neq \mu_2$$

Keterangan:

$H_0 : \mu_1 = \mu_2$  : Tidak ada perbedaan signifikansi penerapan metode pembelajaran *Problem Based Learning (PBL)* dengan metode pembelajaran *Mind Mapping* terhadap hasil belajar biologi pada siswa kelas XI SMA Negeri 1 Bangkala Barat Kabupaten Jeneponto.

$H_1 : \mu_1 \neq \mu_2$  : Ada perbedaan signifikan penerapan metode pembelajaran *Problem Basd Learning (PBL)* dengan metode pembelajaran *Mind Mapping* terhadap hasil belajar biologi pada siswa kelas XI SMA Negeri 1 Bangkala Barat Kabupaten Jeneponto.

$\mu_1$  : rata-rata hasil belajar siswa yang diajar dengan metode pembelajaran *Problem Based Learning (PBL)*.

---

<sup>21</sup>Suharsumi Arikunto, *Prosedur Penelitian Suatu Pendekatan Praktek*, h. 290.

$\mu_2$  : rata-rata hasil belajar siswa yang diajar dengan metode pembelajaran *Mind Mapping*.

Untuk menguji hipotesis yang diajukan, digunakan bantuan statistik inferensial Uji-t dengan kriteria sebagai berikut : jika nilai  $t_{hitung} > t_{tabel}$  maka hipotesis diterima dan sebaliknya jika  $t_{hitung} < t_{tabel}$  maka hipotesis ditolak.

Penguji hipotesis ini uji kesamaan dua rata-rata dengan rumus:

$$t = \frac{\bar{x}_1 - \bar{x}_2}{\sqrt{\frac{S_1^2}{n_1} + \frac{S_2^2}{n_2}}} \quad \dots\dots\dots^{22}$$

Keterangan:

- t : Jumlah konstan  
 $x_1$  : Rata-rata nilai *kelompok eksperimen 1*  
 $x_2$  : Rata-rata nilai *kelompok eksperimen 2*  
 $S_1$  : Standar varians *kelompok eksperimen 1*  
 $S_2$  : Standar varians *kelompok eksperimen 2*  
 $n_1$  : Jumlah responden *kelompok eksperimen 1*  
 $n_2$  : Jumlah responden *kelompok eksperimen 2*

Dengan

$$S^2 = \frac{(n_1 - 1)S_1^2 + (n_2 - 1)S_2^2}{n_1 + n_2 - 2}$$

Keterangan :

- $X_1$ : Rata-rata skor kelas eksperimen 1  
 $X_2$  : Rata-rata skor kelas eksperimen 2  
 $s_1^2$ : Varians sampel kelas eksperimen 1

<sup>22</sup>Muh. Arief Tiro, *Dasar-Dasar Statistik*, h. 252.

$s_1^2$ : Varians sampel kelas eksperimen 2

$n_1$  : Jumlah anggota sampel kelas eksperimen 1

$n_2$  : Jumlah anggota sampel eksperimen 2

Hasil penelitian akan dibandingkan dengan cara melihat tingkat keberhasilan siswa terhadap materi yang diajarkan. Kita dapat mengetahui model mana yang lebih efektif digunakan berdasarkan hasil penelitian yang dilakukan.

Hipotesis penelitian akan diuji dengan criteria pengujian adalah:

Jika  $t_{hitung} > t_{tabel}$  atau taraf signifikan  $> \alpha$  (nilai sign  $> 0,005$ ) maka  $H_0$  ditolak dan  $H_1$  diterima. Hal ini berarti ada perbedaan yang signifikan dalam strategi pembelajaran *Problem Based Learning* dengan strategi pembelajaran *Mind Mapping* terhadap hasil belajar biologi.



## BAB IV

### HASIL PENELITIAN DAN PEMBAHASAN

#### A. Hasil Penelitian

##### 1. Deskripsi Hasil Belajar Peserta Didik yang Diajar dengan Menggunakan Metode pembelajaran *Problem Based Learning (PBL)* Pada Materi Sistem Pencernaan Siswa Kelas XI SMAN 1 Bangkala Barat Kab. Jeneponto (Kelas Eksperimen 1)

Berdasarkan penelitian yang dilakukan di SMA Negeri 1 Bangkala Barat Kab. Jeneponto pada peserta didik kelas XI IPA<sub>2</sub>, penulis mengumpulkan data dari instrumen tes melalui nilai hasil belajar *post-test* peserta didik.

**Tabel 4.1 Data Peserta Didik yang Diajar dengan metode *Problem Based Learning (PBL)***

NO	N A M A	L/P	NILAI	
			1	2
			Pre Test	Post Test
1.	ADE TRI PUTRI	P	50	71
2.	ENDANG NILA KARTIKA	P	48	84
3.	FITRA HARDIANTO	L	79	65
4.	HASRUL	L	88	81
5.	HERLINDA	P	42	77
6.	INDASARI	P	33	68
7.	KARMILA	P	33	68
8.	KARMILA M	P	62	90
9.	MUH. ANTANG	L	58	75
10.	MUHAMMAD BASRI YUSUF	L	52	68
11.	NURWAHIDIN	L	58	71
12.	PIA	P	15	63
13.	RAHMAN	L	57	73
14.	RAVIRA	P	50	66
15.	RESKI RABATAN	P	66	60
16.	RESKI RAHMAN	P	34	84
17.	SRI ANGGRAENI	P	69	98
18.	SRI VIA YUNITA	P	35	84

NO	NAMA	P/L	NILAI	
			1	2
			Pre Test	Post Test
19.	SUDIRMAN	L	84	85
20.	WAHYUDIN HUSAIN	L	70	80
	<b>Jumlah</b>		1083	1511

*Sumber: Data hasil belajar biologi (materi sistem pencernaan) peserta didik kelas Kelas XI IPA<sub>2</sub> SMA Negeri 1 Bangkala Barat Kab. Jeneponto.*

Berdasarkan data yang telah diperoleh peneliti, kita dapat melihat cukup jelas perbedaan nilai peserta didik, setelah diterapkan metode pembelajaran *Problem Based Learning (PBL)*. Sehingga kita dapat mengambil kesimpulan bahwa dengan menerapkan metode pembelajaran *Problem Based Learning (PBL)* ini, dapat meningkatkan hasil belajar peserta didik pada mata pelajaran biologi untuk materi sistem pencernaan.

#### **a. Pretest Kelas Eksperimen 1 (X<sub>1</sub>)**

Hasil analisis statistik deskriptif pada hasil belajar biologi peserta didik kelas eksperimen 1 (X<sub>1</sub>) setelah dilakukan *pretest* sebagai berikut:

##### 1. Rentang nilai (Range)

$$R = (\text{Data terbesar} - \text{Data terkecil})$$

$$R = 88 - 15$$

$$R = 73$$

2. Banyaknya kelas

$$K = 1 + 3,3$$

$$K = 1 + 3,3 \log n$$

$$K = 1 + 3,3 \log 20$$

$$K = 1 + (3,3 \times 1,30)$$

$$K = 1 + 4,29$$

$$K = 5,29 \text{ (dibulatkan menjadi 5)}$$

3. Interval kelas/ Panjang kelas

$$P = \frac{R}{K}$$

$$P = \frac{73}{5}$$

$$p = 14,6 \text{ (dibulatkan 15)}$$

4. Mean (X)

$$\bar{x} = \frac{\sum f_i x_i}{\sum f_i}$$

$$= \frac{1081}{20}$$

$$= 54,05 \text{ (dibulatkan menjadi 54)}$$

5. Menghitung standar deviasi (SD)

$$SD_1 = \sqrt{\frac{\sum f_i (x_i - \bar{x})^2}{(n - 1)}}$$

$$SD_1 = \sqrt{1323,431}$$

$$SD_1 = \sqrt{69,65}$$

$$SD_1 = 8,34$$

6. Menghitung Varians ( $S^2$ ) / homogenitas sampel

$$S_1^2 = \frac{\sum(x_i - \bar{x})^2}{n - 1}$$

$$S_1^2 = \frac{211,089}{20 - 1}$$

$$S_1^2 = 11,109$$

$$S_1 = \sqrt{11,109}$$

$$S_1 = 3,33$$

Berdasarkan hasil analisis statistik deskriptif pada hasil belajar sistem pencernaan peserta didik kelas eksperimen 1 (XI<sub>2</sub>) setelah dilakukan *pretest* yang dapat dilihat pada tabel berikut:

**Tabel 4.2. Distribusi Frekuensi**

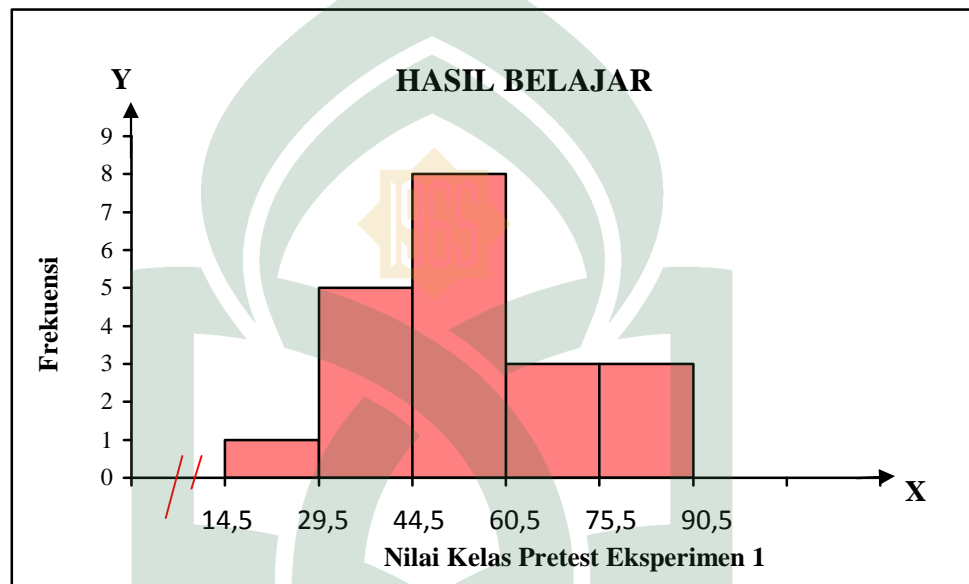
Interval kelas	Frekuensi (fi)	Frekuensi kumulatif (fk)	Nilai tengah (xi)	(fi.xi)	(xi- $\bar{x}$ ) <sup>2</sup>	F (xi- $\bar{x}$ ) <sup>2</sup>	Persentase (%)
15-29	1	1	22	22	1,024	1,024	5%
30-44	5	6	38	190	18,496	92,48	25%
45-60	8	14	52	416	131,044	1048,354	40%
61-75	3	17	68	204	22,500	67,5	15%
76-90	3	20	83	249	38,025	114,0,575	15%
<b>Jumlah</b>	<b>20</b>	<b>-</b>	<b>-</b>	<b>1081</b>	<b>211,089</b>	<b>1323,431</b>	<b>100</b>

*Sumber: Nilai pretest peserta didik kelas XI IPA<sub>2</sub> SMA Negeri 1 Bangkala Barat Kab. Jeneponto pada mata pelajaran biologi materi sistem pencernaan*

Tabel distribusi frekuensi dan persentase *pretest* hasil belajar biologi di atas menunjukkan bahwa frekuensi 8 merupakan frekuensi tertinggi dengan persentase 40% berada pada interval 45-60, frekuensi 5 merupakan frekuensi sedang dengan

persentase 25%, dan frekuensi 1 merupakan frekuensi terendah dengan persentase 5%.

**Gambar 4.1**  
**Histogram Frekuensi *Pre-test* Hasil Belajar biologi Kelas Eksperimen 1 ( $X_1$ )**  
**Metode Pembelajaran *Problem Based Learning* (PBL)**



**b. Post-test Kelompok Eksperimen 1 ( $X_1$ )**

Hasil analisis statistik deskriptif pada hasil belajar biologi peserta didik kelompok eksperimen 1 ( $X_1$ ) setelah dilakukan posttest sebagai berikut:

1. Rentang nilai (*Range*)

$$R = (\text{Data terbesar} - \text{Data terkecil})$$

$$R = 98 - 60$$

$$R = 38$$

2. Banyaknya kelas

$$K = 1 + 3,3 \log n$$

$$K = 1 + 3,3 \log 20$$

$$K = 1 + (3,3 \times 1,30)$$

$$K = 1 + 4,29$$

$$K = 5,29 \text{ (Dibulatkan 5)}$$

3. Interval kelas/ Panjang kelas

$$P = \frac{R}{K}$$

$$P = \frac{38}{5}$$

$$P = 7,6$$

$$P = 8 \text{ (Dibulatkan 8)}$$

4. Mean (X)

$$\bar{x} = \frac{\sum f_i x_i}{\sum f_i}$$

$$= \frac{1516}{20}$$

$$= 75,8 \text{ (Dibulatkan menjadi 76)}$$

5. Menghitung standar deviasi (SD)

$$SD_1 = \sqrt{\frac{\sum f_i (x_i - \bar{x})^2}{(n - 1)}}$$

$$SD_1 = \sqrt{\frac{1940}{(20-1)}}$$

$$SD_1 = \sqrt{102,10}$$

$$SD_1 = 10,10$$

6. Menghitung Varians ( $S^2$ ) / homogenitas sampel

$$S_1^2 = \frac{\sum(x_i - \bar{x})^2}{n - 1}$$

$$S_1^2 = \frac{645}{20 - 1}$$

$$S_1^2 = 33,49$$

$$S_1 = \sqrt{33,49}$$

$$S_1 = 5,78$$

**Tabel 4.3 Distribusi Frekuensi**

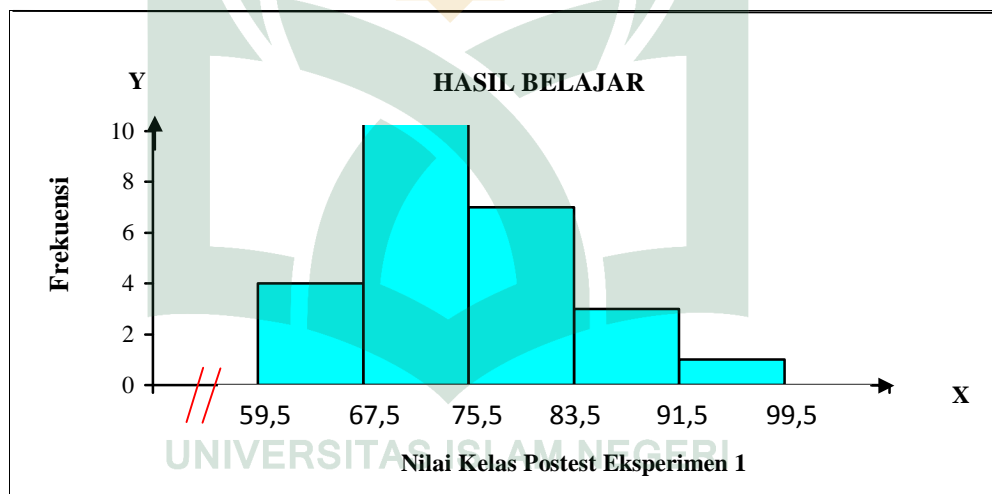
Interval kelas	Frekuensi (fi)	Frekuensi kumulatif (fk)	Nilai tengah (xi)	(fi.xi)	(xi- $\bar{x}$ ) <sup>2</sup>	F (xi- $\bar{x}$ ) <sup>2</sup>	Persentase (%)
60-67	4	4	63	252	225	900	20%
68-75	7	11	71	497	49	343	35%
76-83	3	14	79	237	1	3	15%
84-91	5	19	87	435	81	405	25%
92-99	1	20	95	95	289	289	5%
<b>Jumlah</b>	<b>20</b>	-	-	<b>1516</b>	<b>645</b>	<b>1940</b>	<b>100</b>

Sumber : Nilai posttest peserta didik Kelas XI IPA<sub>2</sub> SMA Negeri 1 Bangkala Barat Kab. Jeneponto.

Tabel distribusi frekuensi dan persentase *posttest* hasil belajar biologi di atas menunjukkan bahwa frekuensi 7 merupakan frekuensi tertinggi dengan persentase 35% berada pada interval 68-75. Frekuensi 5 merupakan frekuensi sedang dengan persentase 25%, dan frekuensi 1 merupakan frekuensi terendah dengan persentase 5%.

**Gambar 4.2**

**Histogram Frekuensi *Post-test* Hasil Belajar biologi Kelas Eksperimen 1 ( $X_1$ )  
Metode Pembelajaran *Problem Based Learning* (PBL)**



**a. Pretest Kelas Eksperimen 1 ( $X_1$ )**

Skor maksimum yang diperoleh sebelum dilakukan perlakuan pada kelas eksperimen 1 ( $X_1$ ) adalah 88, sedangkan skor terendah adalah 15 dan skor rata-rata yang diperoleh adalah 54 dengan standar deviasi 36,37.



### b. Posttest Kelas Eksperimen 1 ( $X_1$ )

Skor maksimum yang diperoleh setelah dilakukan perlakuan pada kelompok eksperimen 1 ( $X_1$ ) adalah 98, sedangkan skor terendah adalah 60 skor rata-rata yang diperoleh adalah 78 dengan standar deviasi 40,416.

Berdasarkan hasil *pretest* dan *posttest* pada kelompok eksperimen 1 ( $X_1$ ) diperoleh nilai rata-rata hasil belajar biologi meningkat setelah dilakukan perlakuan, yakni nilai rata-rata *pretest* adalah 54 sedangkan nilai rata-rata *posttest* adalah 79 dengan selisih sebanyak 24.

Berdasarkan hasil kelompok eksperimen I ( $X_1$ ) maka penulis mendapatkan nilai hasil belajar biologi melalui instrumen tes, penulis kemudian mengambil data pula melalui instrumen lembar observasi siswa sebagai pendukung hasil penelitian yang diperoleh melalui tes hasil belajar siswa. Berikut data hasil observasi kelompok eksperimen I untuk mengetahui hasil belajar siswa dalam bentuk perubahan tingkah laku:

**Tabel 4.5 Data Hasil Observasi Siswa Selama Proses Belajar Mengajar Berlangsung pada Kelas Eksperimen 1( $X_1$ ) Metode Pembelajaran *Problem Based Learning***

No	Komponen yang Diamati	Pertemuan			Skor Penilaian	Persentase
		I	II	III		
1.	Siswa yang aktif memperhatikan penjelasan guru dalam kegiatan pembelajaran	5	5	4	14	93%
2.	Siswa yang aktif bertanya kepada guru atau teman mengenai materi yang belum dipahami	4	5	5	14	93%

NO	Komponen yang diamati	Pertemuan			Skor Penilaian	persentase
		I	II	III		
3.	Siswa mengerjakan tugas yang diberikan tepat waktu	5	5	5	15	100%
4.	Siswa memanfaatkan waktu yang ada untuk berdiskusi tentang pelajaran dengan teman dan guru	5	5	5	15	100%
5.	Siswa aktif berdiskusi dengan teman-teman dalam menyelesaikan tugas	3	5	4	12	80%
6.	Siswa tekun dalam mengerjakan tugas yang diberikan guru	4	4	5	13	86%
7.	Siswa tidak mudah menyerah dalam mengerjakan tugas	5	5	5	15	100%
8.	Siswa dapat menerima pendapat dari orang lain atau teman meskipun tanpa alasan	4	4	4	12	80%
9.	Siswa percaya diri dalam menyelesaikan soal	5	3	5	13	86%

**2. Deskripsi Hasil Belajar Peserta Didik yang Diajar dengan Menggunakan Metode pembelajaran *Mind Mapping* Pada Materi Sistem Pencernaan Siswa Kelas XI SMAN 1 Bangkaka Barat Kab. Jeneponto (Kelas Eksperimen 2)**

Berdasarkan penelitian yang dilakukan di SMA Negeri 1 Bangkaka Barat Kab.

Jeneponto pada peserta didik kelas XI IPA<sub>1</sub>, penulis mengumpulkan data dari

instrumen tes melalui nilai hasil belajar *post-test* peserta didik yang diberi perlakuan Metode Pembelajaran *Mind Mapping*.

**Tabel 4.5 Data Peserta Didik yang Diajar dengan menggunakan metode pembelajaran *Mind Mapping***

NO	N A M A	L/P	NILAI	
			1	2
			Pre Test	Post Test
1.	AFIE MAULANA	L	78	65
2.	ANDI BARHAENI AGGUNG	P	22	70
3.	AYU ASTUTI	P	27	70
4.	DEWI SARTIKA	P	42	70
5.	EKA SULASTRI MS	P	48	64
6.	FITRIANI	P	30	62
7.	HASNA	P	15	63
8.	KASMAWATI	P	51	66
9.	LINDAWATI	P	56	63
10.	MUH. IRWAN LATIF	L	33	85
11.	MUH. RESTU NAFULA	L	70	90
12.	NUR ALAM	L	49	68
13.	SAWIYAH	P	43	64
14.	SRI HANDRIANA	P	55	68
15.	SRI WAHYUNI	P	35	68
16.	STEFANNY YOLANDA	P	15	67
17.	SULASTRI	L	21	65
18.	SUMARLIN	L	19	67
19.	SUNARDI	P	48	75
20.	SYAHRUNI	P	15	65
<b>JUMLAH</b>			772	1378

Sumber: Data hasil belajar biologi (sistem pencernaan) peserta didik kelas Kelas XI IPA<sub>1</sub> SMA Negeri 1 Bangkala Barat Kab. Jeneponto

Berdasarkan data yang telah diperoleh peneliti, kita dapat melihat cukup jelas perbedaan nilai peserta didik, setelah diterapkan metode pembelajaran *Mind Mapping*

. Sehingga kita dapat mengambil kesimpulan bahwa dengan menerapkan metode pembelajaran *Mind Mapping* ini, dapat meningkatkan hasil belajar peserta didik pada mata pelajaran biologi untuk materi sistem pencernaan.

**a. Pretest Kelompok Eksperimen 2 (X<sub>2</sub>)**

Hasil analisis statistik deskriptif pada hasil belajar biologi peserta didik kelas eksperimen 2 (X<sub>2</sub>) setelah dilakukan *pretest* sebagai berikut:

1. Rentang nilai ( Range )

$$R = (\text{Data terbesar} - \text{Data terkecil})$$

$$R = 78 - 15$$

$$R = 63$$

2. Banyaknya kelas

$$K = 1 + 3,3$$

$$K = 1 + 3,3 \log n$$

$$K = 1 + 3,3 \log 20$$

$$K = 1 + (3,3 \times 1,30)$$

$$K = 1 + 4,29$$

$$K = 5,29 \text{ (Dibulatkan 5)}$$

3. Interval kelas/ Panjang kelas

$$P = \frac{R}{K}$$

$$P = \frac{63}{5}$$

$$P = 12,6 \text{ (Dibulatkan 13)}$$

## 4. Mean (X)

$$\begin{aligned}\bar{x} &= \frac{\sum f_i x}{\sum f_i} \\ &= \frac{779}{20} \\ &= 38,95 \text{ (dibulatkan 39)}\end{aligned}$$

## 5. Menghitung standar deviasi (SD)

$$\begin{aligned}SD_1 &= \sqrt{\frac{\sum f_i (x_i - \bar{x})^2}{(n-1)}} \\ SD_1 &= \sqrt{\frac{479,053}{(20-1)}} \\ SD_1 &= \sqrt{25,213} \\ SD_1 &= 5,021\end{aligned}$$

6. Menghitung Varians ( $S^2$ ) / homogenitas sampel

$$\begin{aligned}S_2^2 &= \frac{\sum (x_i - \bar{x})^2}{n-1} \\ S_2^2 &= \frac{90,284}{20-1} \\ S_2^2 &= 4,753 \\ S_2 &= \sqrt{4,753} \\ S_2 &= 2,80\end{aligned}$$

Berdasarkan hasil analisis statistik deskriptif pada hasil belajar biologi peserta didik kelas eksperimen 2 ( $X_2$ ) setelah dilakukan *pretest* yang dapat dilihat pada tabel berikut:

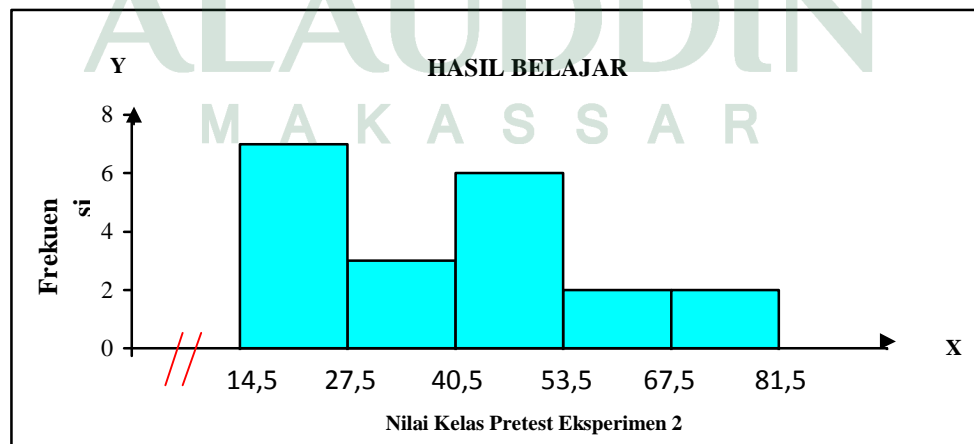
**Tabel 4.6 Distribusi Frekuensi**

Interval kelas	Frekuensi (fi)	Frekuensi kumulatif (fk)	Nilai tengah (xi)	(fi.xi)	(xi- $\bar{x}$ ) <sup>2</sup>	F (xi- $\bar{x}$ ) <sup>2</sup>	Persentase (%)
15-27	7	7	21	147	11,664	81,648	35%
28-40	3	10	34	102	3,969	11,907	15%
41-53	6	16	47	282	59,049	354,294	30%
54-66	2	18	50	100	3,721	7,442	10%
68-79	2	20	74	148	11,881	23,762	10%
<b>Jumlah</b>	<b>20</b>	<b>-</b>	<b>-</b>	<b>779</b>	<b>90,284</b>	<b>479,053</b>	<b>100</b>

Sumber Data: Hasil Pre-Test Kelas XI IPA<sub>1</sub> SMA Negeri 1 Bangkala Barat Kab. Jeneponto

Tabel distribusi frekuensi dan persentase *pretest* hasil belajar biologi di atas menunjukkan bahwa frekuensi 7 merupakan frekuensi tertinggi dengan persentase 35% pada interval 15-27, frekuensi 6 merupakan frekuensi sedang dengan persentase 30%, dan frekuensi 2 merupakan frekuensi terendah dengan persentase 10%

**Gambar 4.3**  
**Histogram Frekuensi Pre-test Hasil Belajar biologi Kelas Eksperimen 2 ( $X_2$ )**  
**Metode Pembelajaran Mind Mapping**



### b. Post-test Kelompok Eksperimen 2 (X<sub>2</sub>)

Hasil analisis statistik deskriptif pada hasil belajar biologi peserta didik kelas eksperimen 2 (X<sub>2</sub>) setelah dilakukan *posttest* sebagai berikut:

#### 1. Rentang nilai ( Range )

$$R = (\text{Data terbesar} - \text{Data terkecil})$$

$$R = 90 - 62$$

$$R = 28$$

#### 2. Banyaknya kelas

$$K = 1 + 3,3$$

$$K = 1 + 3,3 \log n$$

$$K = 1 + 3,3 \log 20$$

$$K = 1 + (3,3 \times 1,30)$$

$$K = 1 + 4,29$$

$$K = 5,29 \text{ (Dibulatkan 5)}$$

#### 3. Interval kelas/ Panjang kelas

$$P = \frac{R}{K}$$

$$P = \frac{28}{5}$$

$$P = 5,6 \text{ (Dibulatkan 6)}$$

#### 4. Mean (X)

$$\bar{x} = \frac{\sum f_i x_i}{\sum f_i}$$

$$= \frac{1360}{20}$$

$$= 68$$

5. Menghitung standar deviasi (SD)

$$SD_1 = \sqrt{\frac{\sum f_i (x_i - \bar{x})^2}{(n-1)}}$$

$$SD_1 = \sqrt{\frac{988}{(20-1)}}$$

$$SD_1 = \sqrt{52}$$

$$SD_1 = 7,21$$

6. Menghitung Varians ( $S^2$ ) / homogenitas sampel

$$S_2^2 = \frac{\sum (x_i - \bar{x})^2}{n-1}$$

$$S_2^2 = \frac{718}{20-1}$$

$$S_2^2 = 37,78$$

$$S_2 = \sqrt{37,78}$$

$$S_2 = 6,14$$

Berdasarkan hasil analisis statistik deskriptif pada hasil belajar biologi peserta didik kelompok eksperimen 2 ( $X_2$ ) setelah dilakukan posttest yang dapat dilihat pada tabel berikut:



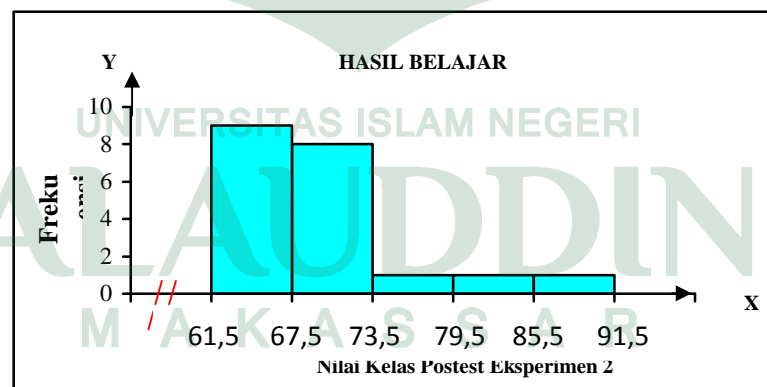
**Tabel 4.6 Distribusi Frekuensi**

Interval kelas	Frekuensi (fi)	Frekuensi kumulatif (fk)	Nilai tengah (xi)	(fi.xi)	(xi- $\bar{x}$ ) <sup>2</sup>	F (xi- $\bar{x}$ ) <sup>2</sup>	Persentase (%)
62-67	11	11	63	693	25	275	55%
68-73	6	17	70	420	4	34	30%
74-79	1	18	76	76	64	64	5%
80-85	1	19	83	83	225	225	5%
86-91	1	20	88	88	400	400	5%
<b>Jumlah</b>	<b>20</b>	<b>-</b>	<b>-</b>	<b>1360</b>	<b>718</b>	<b>988</b>	<b>100</b>

Sumber Data: Hasil Post-Test Kelas XI IPA<sub>1</sub> SMA Negeri 1 Bangkala Barat Kab. Jeneponto.

Tabel distribusi frekuensi dan persentase *posttest* hasil belajar biologi di atas menunjukkan bahwa frekuensi 11 merupakan frekuensi tertinggi dengan persentase 55% berada pada interval 62-67 dan frekuensi 6 merupakan frekuensi sedang dengan persentase 30% dan frekuensi 1 merupakan frekuensi terendah dengan persentase 5%.

**Gambar 4.4**  
**Histogram Frekuensi *Post-test* Hasil Belajar biologi Kelas Eksperimen 2 (X<sub>2</sub>)**  
**Metode Pembelajaran *Mind Mapping***



Berdasarkan tabel di atas maka dapat diketahui bahwa:

**a. Pretest Kelompok Eksperimen 2 ( $X_2$ )**

Skor tertinggi yang diperoleh sebelum dilakukan perlakuan pada kelompok eksperimen 2 ( $X_2$ ) adalah 78, sedangkan skor terendah adalah 15 dan skor rata-rata yang diperoleh adalah 39 dengan standar deviasi 5,021.

**b. Posttest Kelompok Eksperimen 2 ( $X_2$ )**

Skor tertinggi yang diperoleh setelah dilakukan perlakuan pada kelompok eksperimen 2 ( $X_2$ ) adalah 90, sedangkan skor terendah adalah 62 skor rata-rata yang diperoleh adalah 68 dengan standar deviasi 6,14.

**Tabel 4.10 Data Hasil Observasi Siswa Selama Proses Belajar Mengajar Berlangsung pada Kelas Eksperimen 1I ( $X_2$ ) Metode Pembelajaran *Mind Mapping***

No	Komponen yang Diamati	Pertemuan			Skor Penilaian	Persentase
		I	II	III		
1.	Siswa yang aktif memperhatikan penjelasan guru dalam kegiatan pembelajaran	3	5	4	12	80%
2.	Siswa yang aktif bertanya kepada guru atau teman mengenai materi yang belum dipahami	5	3	5	13	86%
3.	Siswa mengerjakan tugas yang diberikan tepat waktu	4	5	5	14	93%
4.	Siswa memanfaatkan waktu yang ada untuk berdiskusi tentang pelajaran dengan teman maupun guru	5	3	3	11	73%

NO	Komponen yang di amati	pertemuan			Skor Penilaian	Persentase
		I	II	III		
5.	Siswa aktif berdiskusi dengan teman-teman dalam menyelesaikan tugas	4	4	5	13	86%
6.	Siswa tekun dalam mengerjakan tugas yang diberikan guru	5	3	3	11	73%
7.	Siswa tidak mudah putus asa dalam mengerjakan sesuatu di kelas	5	5	5	15	100%
8.	Siswa dapat menerima pendapat dari orang lain atau teman meskipun tanpa alasan	4	5	3	12	80%
9.	Siswa percaya diri dalam melakukan sesuatu di kelas saat pelajaran	5	4	4	12	80%

### 3. Perbedaan Hasil Belajar Biologi Peserta Didik yang Diajar dengan Menggunakan Metode Pembelajaran *Problem Based Learning (PBL)* dengan Hasil Belajar Peserta Didik yang Diajar Menggunakan Metode Pembelajaran *Mind Mapping* Pada Materi Sistem Pencernaan Kelas XI SMAN 1 Bangkala Barat Kab. Jenepono

Pada bagian ini dilakukan analisis statistik inferensial untuk mengetahui apakah ada perbedaan yang signifikan terhadap penerapan metode pembelajaran *Problem Based Learning (PBL)* dengan metode pembelajaran *Mind Mapping* terhadap hasil belajar peserta didik kelas XI IPA SMA Negeri 1 Bangkala Barat Kab.

Jeneponto atau tidak. Penulis melakukan analisis dengan melihat data *post-test* yang diperoleh kelas eksperimen 1 ( $X_1$ ) dan kelas eksperimen 2 ( $X_2$ ).

#### a. Uji Normalitas

Pengujian normalitas bertujuan untuk menyatakan apakah data skor hasil belajar biologi pokok bahasan sistem pencernaan untuk masing-masing kelas eksperimen 1 ( $X_1$ ) dan kelas eksperimen 2 ( $X_2$ ) dari populasi berdistribusi normal.

Hipotesis untuk uji normalitas adalah sebagai berikut:

Hipotesis Nihil ( $H_0$ ) = populasi berdistribusi normal, jika  $\text{sig}_{\text{hitung}} > \text{sig}_{\text{tabel}}$

Hipotesis Alternatif ( $H_1$ ) = populasi tak berdistribusi normal, jika  $\text{sig}_{\text{hitung}} < \text{sig}_{\text{tabel}}$

Pengujian normalitas dilakukan dengan menggunakan uji  $\chi^2$ , dimana uji  $\chi^2$  ini hanya dilakukan pada data hasil *post test* kedua kelompok. Berdasarkan perhitungan diperoleh nilai  $\chi^2_{\text{hitung}}$  dengan  $dk = (6-1) (2-1) = 5$  pada taraf signifikansi  $\alpha = 0,05$  yaitu sebesar 11,070. Karena nilai  $\chi^2_{\text{hitung}} = 6,92 < \chi^2_{\text{tabel}} = 11,070$ , maka  $H_0$  diterima. Dengan demikian dapat disimpulkan bahwa data *post test* kedua kelompok berdistribusi normal karena memenuhi syarat bahwa dikatakan berdistribusi normal jika nilai  $\chi^2_{\text{hitung}} < \chi^2_{\text{tabel}}$ . Hasil perhitungan selengkapnya dapat dilihat pada lampiran **B1 analisis inferensial (uji chi kuadrat).**

Berdasarkan hasil pengolahan menggunakan SPSS versi 21.0 yang terlampir pada **lampiran C** analisis One-Sample Kolmogorov-Smirnov Test data untuk kelompok eksperimen 1 ( $X_1$ ) yang diajar dengan metode pembelajaran *Problem*

*Based Learning*, maka diperoleh nilai  $p = 0,921$  untuk  $\alpha = 0,05$ , hal ini menunjukkan  $p > \alpha$ . Ini berarti data skor hasil belajar biologi untuk kelompok eksperimen 1 ( $X_1$ ) yang diajar dengan metode pembelajaran *Problem Based Learning* berdistribusi normal. Sedangkan hasil analisis data untuk kelompok eksperimen yang diajar dengan strategi pembelajaran *Mind Mapping*, diperoleh nilai  $p = 0,57$ . Untuk  $\alpha = 0,05$ , hal ini menunjukkan  $p > \alpha$ . Ini berarti data skor hasil belajar biologi untuk kelompok eksperimen yang diajar dengan menggunakan metode pembelajaran *Mind Mapping* berdistribusi normal, sehingga data kedua kelompok tersebut berdistribusi normal.

#### b. Uji Homogenitas

Uji homogenitas bertujuan untuk melihat apakah data pada kedua kelompok memiliki variansi yang sama (homogen) atau tidak. Hipotesis untuk uji homogenitas adalah sebagai berikut:

Hipotesis Nihil ( $H_0$ ) = populasi homogen, nilai  $F_{hitung} < F_{tabel}$  (0.05)

Hipotesis Alternatif ( $H_1$ ) = populasi tidak homogen, nilai  $F_{hitung} > F_{tabel}$  (0.05)

Berdasarkan hasil pengujian menggunakan uji F yang terlampir pada **lampiran B3** analisis inferensial diperoleh nilai  $F_{hitung}$  adalah 1,18. Harga ini selanjutnya dibandingkan dengan harga  $F_{tabel}$  dengan dk pembilang ( $20 - 1 = 19$ ) dan dk penyebut ( $20 - 1 = 19$ ) pada taraf signifikansi  $\alpha = 0,05$  yaitu sebesar 3,522. Karena nilai  $F_{hitung} = 1,18 < F_{tabel} = 3,522$ . Maka  $H_0$  diterima. Jadi, kedua sampel nilai tersebut bersifat homogen, artinya kedua sampel berasal dari populasi yang sama.

### c. Uji Hipotesis

Uji hipotesis dilakukan untuk mengetahui apakah hasil belajar peserta didik pada kelompok eksperimen 1 ( $X_1$ ) yang diajar dengan strategi pembelajaran *Problem Based (PBL)* berbeda secara signifikan dengan hasil belajar peserta didik pada kelompok eksperimen 2 ( $X_2$ ) yang diajar dengan menggunakan metode pembelajaran *Mind Mapping*. Dengan demikian dirumuskan hipotesis statistik sebagai berikut:

Hipotesis Nihil ( $H_0$ ) = tidak ada perbedaan, jika nilai  $\text{Sign. hitung} < (0,05)$

Hipotesis Alternatif ( $H_1$ ) = ada perbedaan, jika  $\text{Sign. hitung} > (0,05)$

Kriteria pengujian adalah jika  $\text{Sign. hitung} > \alpha(0,05)$  maka  $H_1$  diterima dan  $H_0$  ditolak, berarti ada perbedaan hasil belajar biologi peserta didik antara kelas eksperimen 1 ( $X_1$ ) dengan kelas eksperimen 2 ( $X_2$ ).

Berdasarkan hasil pengujian menggunakan uji-t yang terlampir pada lampiran B3 diperoleh  $t_{\text{hitung}} = 5,49 > t_{\text{tabel}} = 2,024$  dengan taraf nyata  $\alpha = 0,05$  dan  $dk = 38$  sehingga  $t_{\text{hitung}}$  berada pada daerah penolakan  $H_0$ , yang berarti hipotesis  $H_0$  ditolak dan hipotesis  $H_1$  diterima. Hal ini menunjukkan bahwa ada perbedaan yang berarti antara kelas eksperimen 1 ( $X_1$ ) dengan kelas eksperimen 2 ( $X_2$ ) dengan diterapkannya metode pembelajaran *Problem Based Learning* dengan *Mind Mapping* terhadap hasil belajar peserta didik. Hasil belajar peserta didik dengan metode pembelajaran *Problem Based Learning* lebih tinggi dari hasil belajar peserta didik dengan metode pembelajaran *Mind Mapping*.

## B. Pembahasan

### 1. Hasil Belajar Biologi Peserta Didik Kelas XI SMA Negeri 1 Bankala Barat yang Diajar dengan Metode Pembelajaran *Problem Based Learning* dengan Metode Pembelajaran *Mind Mapping*

Berdasarkan penelitian yang telah dilakukan pada kelas XI IPA<sub>2</sub> SMA Negeri 1 Bangkala Barat Kab. Jeneponto sebagai kelas eksperimen 1 yang belajar dengan metode pembelajaran *Problem Based Learning* selama 3 (Tiga) kali pertemuan diperoleh data dari hasil belajar biologi melalui analisis statistik deskriptif dengan jumlah 20 soal pilihan ganda dan esay, yang berkaitan dengan mata pelajaran biologi pokok bahasan sistem pencernaan pada manusia. Maka peneliti melakukan pengujian analisis statistik deskriptif sehingga diperoleh skor tertinggi yaitu 98, skor terendah 60, rata-rata skor 79 dan standar deviasi adalah 40,41.

Berdasarkan data tersebut dapat disimpulkan bahwa hasil belajar biologi peserta didik pada kelas XI IPA<sub>2</sub> yang belajar dengan menggunakan metode pembelajaran *Problem Based Learning* tergolong baik dan termasuk dalam kategori sedang. Hal ini dilihat dari nilai rata-rata (mean) yaitu 79. Hal ini juga didukung karena metode *Problem Based Learning* merupakan salah satu metode pembelajaran aktif yang mampu mengarahkan atensi peserta didik terhadap materi yang dipelajarinya.<sup>1</sup> Metode *problem Based Learning* memberikan kesempatan kepada peserta didik untuk saling mengajar dengan peserta didik lain, karena dalam metode ini peserta didik mempelajari sesuatu pada waktu yang sama saat ia menjadi

---

<sup>1</sup>Agus Suprijono, *Cooperative Learning (Teori dan Aplikasi Paikem)*, (Yogyakarta: Pustaka Pelajar, 2009), h. 111.

penjelas/demonstrator bagi kelompok lain, dengan membentuk kelompok dalam metode ini juga membuat setiap peserta didik akan berpartisipasi aktif dalam kelompoknya masing-masing untuk memecahkan suatu masalah.

Berdasarkan data hasil observasi kelompok eksperimen 1 untuk mengetahui hasil belajar siswa dalam bentuk perubahan tingkah laku yaitu siswa yang aktif memperhatikan penjelasan guru dalam kegiatan pembelajaran memperoleh persentase 93%, siswa yang aktif bertanya kepada guru atau teman mengenai materi yang belum dipahami memperoleh persentase 93%, siswa mengerjakan tugas yang diberikan tepat waktu memperoleh persentase 100%, siswa memanfaatkan waktu yang ada untuk berdiskusi tentang pelajaran dengan teman maupun dengan guru memperoleh persentase 100%, siswa aktif berdiskusi dengan teman-teman dalam menyelesaikan tugas memperoleh persentase 80%, siswa tekun dalam mengerjakan tugas yang diberikan guru memperoleh persentase 86%, siswa tidak mudah putus asa dalam mengerjakan tugas di kelas memperoleh persentase 100%, siswa dapat menerima pendapat dari orang lain atau teman meskipun tanpa alasan memperoleh persentase 80%, siswa percaya diri dalam mengerjakan soal di kelas pada saat pelajaran memperoleh persentase 86%.

Berdasarkan hasil analisis statistik deskriptif yang diperoleh serta merujuk pada penelitian terdahulu yang relevan maka disimpulkan hasil belajar peserta didik kelas XI IPA<sub>2</sub> SMA Negeri 1 Bangkala Barat Kab. Jeneponto menunjukkan bahwa pada metode pembelajaran *Problem Based Learning* hasil analisis data yang diperoleh pada kelas eksperimen 1 yaitu pada *pretest* diperoleh rata-rata sebesar 54,



sedangkan pada *posttest* diperoleh rata-rata sebesar 79. Jadi, disimpulkan bahwa terjadi peningkatan hasil belajar sebelum dan sesudah penggunaan metode pembelajaran *problem Based Learning*.

## **2. Hasil Belajar Biologi Peserta Didik Kelas XI IPA<sub>1</sub> SMA Negeri 1 Bangkala Barat Kab. Jeneponto yang Diajar dengan Metode Pembelajaran *Mind Mapping***

Berdasarkan penelitian yang telah dilakukan pada kelas XI IPA<sub>1</sub> SMA Negeri 1 Bangkala Barat Kab. Jeneponto sebagai kelas eksperimen 2 yang belajar dengan metode pembelajaran *Mind Mapping* selama 3 (Tiga) kali pertemuan diperoleh data hasil belajar biologi melalui analisis statistic deskriptif dengan jumlah soal 20 pilihan ganda dan essay, yang berkaitan dengan mata pelajaran biologi pokok bahasan sistem pencernaan pada manusia. Data hasil belajar biologi diperoleh skor hasil belajar tertinggi *post test* sebesar 90 dan terendah 62. Rata-rata (mean) 68 dengan standar deviasi 7,21

Berikut data hasil observasi kelompok eksperimen 2 untuk mengetahui hasil belajar siswa dalam bentuk perubahan tingkah laku, yaitu siswa yang aktif memperhatikan penjelasan guru dalam kegiatan pembelajaran memperoleh persentase 80%, siswa yang aktif bertanya kepada guru atau teman mengenai materi yang belum dipahami memperoleh persentase 86%, siswa mengerjakan tugas yang diberikan tepat waktu memperoleh persentase 93%, siswa memanfaatkan waktu yang ada untuk berdiskusi tentang pelajaran dengan teman maupun dengan guru memperoleh persentase 93%, siswa aktif berdiskusi dengan teman-teman dalam menyelesaikan tugas memperoleh persentase 86%, siswa tekun dalam mengerjakan tugas yang

diberikan guru memperoleh persentase 73%, siswa tidak mudah menyerah dalam mengerjakan tugas di kelas memperoleh persentase 100%, siswa dapat menerima pendapat dari orang lain atau teman meskipun tanpa alasan memperoleh persentase 80%, siswa percaya diri dalam mengerjakan soal yang diberikan di kelas saat pelajaran memperoleh persentase 80%.

Berdasarkan hasil analisis statistik deskriptif yang diperoleh serta merujuk pada penelitian terdahulu yang relevan maka disimpulkan bahwa, hasil belajar biologi peserta didik pada kelas XI IPA<sub>2</sub> yang menggunakan metode pembelajaran *Mind Mapping* termasuk dalam kategori sedang. Hal ini dilihat dari nilai rata-rata (mean) *post test* yaitu 68. Peningkatan yang terjadi pada hasil belajar peserta didik disebabkan karena penerapan metode pembelajaran *Mind Mapping* ini memberikan pengalaman dalam proses belajar peserta didik. Guru sebelumnya menyiapkan media yaitu sebuah kartu index tentang materi sistem pencernaan pada manusia akan dibagikan kepada peserta didik, peserta didik sebelumnya juga telah mempersiapkan diri untuk belajar.

### **3. Perbedaan Hasil Belajar Biologi Peserta Didik yang Diajar dengan Menggunakan Metode Pembelajaran *Problem Based Learning* dan Metode Pembelajaran *Mind Mapping* pada Peserta Didik Kelas XI Di SMA Negeri 1 Bangkala Barat Kab. Jenepnto**

Telah dikemukakan sebelumnya bahwa untuk pengujian hipotesis digunakan rumus uji-t. Syarat yang harus dipenuhi untuk pengujian hipotesis adalah data yang diperoleh berdistribusi normal dan mempunyai variansi yang homogen. Oleh karena itu sebelum melakukan pengujian hipotesis terlebih dahulu dilakukan uji normalitas

dan uji homogenitas. Uji normalisasi bertujuan untuk melihat apakah data tentang hasil belajar Biologi tidak menyimpang dari distribusi normal atau tidak sedangkan uji homogenitas bertujuan untuk melihat apakah kedua kelompok berasal dari populasi yang homogen atau tidak.

Berdasarkan hasil analisis One-Sample Kolmogorov-Smirnov Test data untuk kelompok eksperimen 1 ( $X_1$ ) yang diajar dengan metode pembelajaran *Problem Based Learning*, maka diperoleh nilai *post test*  $p = 0,921$  untuk  $\alpha = 0,05$ , hal ini menunjukkan  $p > \alpha$ . Ini berarti data skor hasil belajar biologi untuk kelompok eksperimen 1 ( $X_1$ ) yang diajar dengan metode pembelajaran *Problem Based Learning* berdistribusi normal. Sedangkan hasil analisis data untuk kelompok eksperimen yang diajar dengan metode pembelajaran *Mind Mapping*, diperoleh nilai  $p = 0,52$ . Untuk  $\alpha = 0,05$ , hal ini menunjukkan  $p > \alpha$ . Ini berarti data skor hasil belajar biologi untuk kelompok eksperimen yang diajar dengan menggunakan metode pembelajaran *Mind Mapping* berdistribusi normal, sehingga data kedua kelompok tersebut berdistribusi normal.

Berdasarkan uji homogenitas untuk menguji kesamaan dua varians diperoleh nilai *post test*  $F_{hitung} = 1,18$  untuk  $F_{tabel} = 3,522$ . Hal ini menunjukkan  $F_{hitung} < F_{tabel}$  ( $1,18 < 3,522$ ). Ini berarti data hasil belajar biologi untuk kedua kelompok perlakuan berasal dari populasi yang homogen.

Selanjutnya adalah uji hipotesis perbedaan antara nilai *post-test* kelas eksperimen 1 ( $X_1$ ) dan eksperimen 2 ( $X_2$ ), diperoleh nilai  $t$  hitung sebesar 5,49 pada

taraf kesalahan 0,05 (5%) dengan nilai  $dk = n_1 + n_2 - 2 = 20 + 20 - 2 = 38$  diperoleh nilai  $t_{tabel}$  sebesar 2,024 berdasarkan ketentuan kriteria pengujian hipotesis, “jika  $t_{hitung} < t_{tabel}$ , maka  $H_0$  diterima dan  $H_1$  ditolak dan jika  $t_{hitung} > t_{tabel}$  maka  $H_0$  ditolak dan  $H_1$  diterima. Dari hasil analisis data nilai  $t_{hitung}$  lebih besar dari pada  $t_{tabel}$  yaitu ( $5,49 > 2,024$ ). Dengan demikian  $H_0$  ditolak dan  $H_1$  diterima, berarti dapat disimpulkan bahwa terdapat perbedaan yang signifikan antara hasil belajar biologi peserta didik kelas XI SMA Negeri 1 Bangkala Barat Kab. Jeneponto yang diajar dengan metode pembelajaran *Problem Based Learning* dan metode *Mind Mapping*, yang dibuktikan dengan data statistik yang menunjukkan bahwa nilai rata-rata kedua kelompok berada pada tingkat kategori yang berbeda. Pada kelompok eksperimen 1 ( $X_1$ ) yang diajar menggunakan metode pembelajaran *Problem Based Learning* nilai rata-rata 79 hasil belajar peserta didik berada pada tingkat kategori sedang, sedangkan kelompok eksperimen 2 ( $X_2$ ) yang diajar menggunakan metode pembelajaran *Mind Mapping* nilai rata-rata 68 hasil belajar peserta didik berada pada tingkat kategori sedang dengan selisi 11. Jadi dapat disimpulkan bahwa hasil belajar peserta didik yang diajar menggunakan metode pembelajaran *Problem Based Learning (PBL)* dengan peserta didik yang diajar dengan menggunakan metode pembelajaran *Mind Mapping* kedua-duanya berada pada tingkat sedang. Namun nilai hasil belajar pada metode *Problem Based Learning (PBL)* lebih tinggi dari pada metode pembelajaran *Mind Mapping*. Walaupun demikian, dari hasil pre-test dan post-test menunjukkan bahwa penerapan metode pembelajaran *Problem Based Learning* dan metode pembelajaran

*Mind Mapping* masing-masing dapat meningkatkan hasil belajar peserta didik pada kedua kelas tersebut. Akan tetapi, dari data statistik tersebut metode pembelajaran *Problem Based Learning* lebih efektif digunakan dalam proses pembelajaran biologi khususnya pada pokok bahasan sistem pencernaan.

Penyebab dari adanya perbedaan ini karena metode *Problem Based Learning* (*PBL*) dapat mendorong siswa untuk lebih berperan aktif dalam bertanya dengan cara meminta peserta didik mempelajari materi pelajaran sebelum proses belajar mengajar di sekolah berlangsung, sehingga timbul keingintahuan yang lebih besar dan setelah peserta didik dapat menyelesaikan masalah yang diberikan oleh guru, peserta didik diminta untuk berdiskusi dengan peserta didik yang lainnya untuk bertukar pengetahuan yang masing-masing berbeda. Jika dari hasil diskusinya, masih ada yang belum dimengerti guru akan menambahkan penjelasan. Secara tidak langsung hal tersebut mempengaruhi ke efektifan proses pembelajaran di sekolah yang pada akhirnya mempengaruhi peningkatan hasil belajar siswa.

Berbeda dengan metode *Mind Mapping* karena sebagian peserta didik kurang memiliki antusias untuk berperan aktif dalam proses pembelajaran sehingga secara tidak langsung mempengaruhi tingkat pengetahuan mereka yang pada akhirnya berdampak pada hasil belajar yang dicapai. Kurangnya minat peserta didik untuk berperan aktif dalam kegiatan pembelajaran ini dipengaruhi rasa takut untuk mengungkapkan gagasan-gagasan mereka di depan teman-teman dan guru mereka. Sehingga hanya sedikit peserta didik yang mampu mengungkapkan gagasan pokok dari materi sistem pencernaan

Hasil penelitian ini juga dapat didukung dengan penelitian yang telah dilakukan oleh toha nasruddin pada tahun 2014 dalam penelitian disimpulkan bahwa penerapan model pembelajaran *Problem Based Learning (PBL)* pokok bahasan sistem pencernaan siswa terlihat antusias dan tertarik dalam mengikuti pembelajaran. Penerapan *Problem Based Learning (PBL)* meningkatkan keaktifan siswa dalam pembelajaran dapat ditunjukkan pada analisis aktifitas siswa dalam pembelajaran yaitu melakukan kerja sama dalam kelompok, presentasi dan bertanya.<sup>2</sup>

Perbedaan hasil belajar biologi dengan menggunakan metode pembelajaran *problem Based Larning* dan *Mind Mapping* dengan hasil *problem Based Learning* lebih tinggi, ini juga dapat disebabkan karena faktor dari guru menggunakan metode tersebut dengan cara yang berbeda dan tentunya juga cara belajar peserta didik itu sendiri yang berbeda.



---

<sup>2</sup> Toha Nasruddi “Penerapan Model *Pembelajaran Problem Based Learning (PBL)* sebagai Upaya Peningkatan Partisipasi Dan Partisipasi Belajar Siswa Kelas XB MAN Tempat Yogyakarta pada Pokok Bahasa Keanekaragaman Hayati”, Jurnal (Yogyakarta; Universitas Negeri Yogyakarta, 2014).

## BAB V

### PENUTUP

#### A. Kesimpulan

Berdasarkan hasil penelitian dan pembahasan pada penelitian ini, maka diperoleh beberapa kesimpulan sebagai berikut:

1. Hasil belajar peserta didik pada mata pelajaran biologi materi sistem pencernaan pada manusia yang diajar menggunakan metode pembelajaran *problem Based Learning* memperoleh peningkatan sebesar 24,8 yakni dari skor rata-rata 54 menjadi 79.
2. Hasil belajar biologi peserta didik pada mata pelajaran biologi materi sistem pencernaan pada manusia yang diajar dengan menggunakan metode pembelajaran *Mind Mapping* memperoleh peningkatan sebesar 29 yakni nilai rata-rata 39 menjadi 68.
3. Terdapat perbedaan yang signifikan terhadap nilai rata-rata dari kelas XI IPA 2 SMA Negeri 1 Bangkala Barat Kab. Jeneponto yang diajar melalui metode pembelajaran *Problem Based Learning (PBL)* dengan *Mind Mapping*, dimana nilai rata-rata kelompok yang diberi perlakuan metode *Problem Based Learning (PBL)* lebih tinggi dibandingkan dengan kelompok yang diberi perlakuan metode *Mind Mapping*, hal itu dapat dilihat dari nilai  $t_{hitung}$  yang lebih besar dari pada nilai  $t_{tabel}$  atau  $(5,45 > 2,024)$ , sehingga dapat disimpulkan bahwa  $H_0$  ditolak dan  $H_1$  diterima atau terdapat perbedaan yang signifikan antara rata-rata nilai

kelas XI IPA 2 yang diberi perlakuan metode *Problem Based Learning* dan kelas XI IPA 1 yang diberi perlakuan metode *Mind Mapping*.

## **B. Saran**

Setelah melakukan penelitian, ada beberapa yang penulis sarankan sebagai berikut:

1. Kepada guru biologi SMAN 1 Bangkula Barat Kabupaten Jeneonto agar dalam pembelajaran biologi disarankan untuk mengajar dengan menerapkan metode pembelajaran *Problem Based Learning* dan berusaha untuk menciptakan pembelajaran yang aktif dan kreatif supaya peserta didik tidak merasa bosan dalam mengikuti pembelajaran biologi.
2. Kepada penentu kebijakan dalam bidang pendidikan agar hasil penelitian ini dapat dijadikan bahan pertimbangan dalam rangka meningkatkan mutu pendidikan di Sekolah Menengah Atas terkhusus SMA Negeri 1 Bangkula Barat Kabupaten Jenponto.
3. Kepada peneliti lain yang akan mengkaji variabel sama diharapkan untuk lebih menyempurnakan langkah-langkah pembelajaran, dan dapat menerapkannya pada materi biologi dan kelas yang berbeda.



## DAFTAR PUSTAKA

- Abdurrahma, Mulyono. *Pendidikan Bagi Anak yang Kesulitan Belajar*. Jakarta: Rineka Cipta. 2003.
- Arikunto Suharsimi, *Prosedur Penelitian Suatu Pendekatan Praktek*. Jakarta: PT Rineka Cipta. 2011.
- Busan Toni. *Buku Pintar Mind Map*. Jakarta: Gramedia Pustaka Utama, 2007
- Fahmanisa, Ulfa. *Tips Memahami Peserta Didik*. Bandung: Boenz Enterprise, 2002.
- Herdian, "Model Pembelajaran *Mind Mapping*" Herdian. [http://D:Andry/2013/01/model-pembelajaran \*Mind Mapping\*](http://D:Andry/2013/01/model-pembelajaran-Mind-Mapping) (08 januari 2013).
- Huda, Miftakhul. *Model-Model Pengajaran Pembelajaran*. Bandung: Pustaka Pelajar, 2009.
- Husama. *Outdoor Learning*. Jakarta: Prestasi Pustaka, 2013.
- Irianto Koes, *Anatomi dan Fisiologi*, Bandung: Alfabeta. 2013.
- Kadir Abdul dkk, *Dasar-Dasar Pendidikan* . jakarta: Kencana, 2012.
- Kadaryanto. *Biologi*. Jakarta: Yudhistira. 2006.
- Kristiantari Rini. *Model Pembelajaran Berbasis Masalah Berbantuan Mind Mapping terhadap Hasil Belajar IPA kelas V SD GUGUS III Glanyar*. universitas pendidikan Genesis 2 no 3 (2014)h. 30.
- Kurniati Dwi Dhida. *Pengaruh Metode Mind Mapping dan Keaktifan Belajar Siswa terhadap Prestasi belajar Ilmu Pengetahuan Sosial*. Surakarta: Fak. Keguruan dan Ilmu Pendidikan Universitas Muhammadiyah. 2010.
- Stephen. *Liaerning Outcomes Current Developments In Europe: Update On The ISSUES And Applications Of Learning Outcomes Associadet With The Bologna Process*, (at Heriot-Watt University, Edinburgh, Scotland, 2008), h. 4
- Mudjiono dan Dimyati. *Belajar dan Pembelajaran*. Jakarta: Rineka Cipta. 2006
- Mulyatiningsih, Endang. *Metode Penelitian Terapan Bidang Pendidikan*. Bandung: Alfabeta, 2013.
- Mustamin Halifa. *Metodelogi Penelitian Pendidikan*. Yokyakarta: Aynat Publishing, 2015.

- Noor, Juliasnya. *Metodologi Penelitian*. Jakarta: Kencana, 2013
- Nurhadi dkk. *Pembelajaran Kontekstual dan Penerapan dalam KBK*. Malang: UM Press.2004.
- Nuryani. *Strategi Belajar Mengajar*. Malang: UNM Press, 2005.
- Pearce, Everlyn. *Anatomi Fisiologi untuk Para Medis*. Jakarta:PT Gramedia Pustaka
- Rusman, *Model-Model Pembelajaran*. Bandung: Rajawali Pers. 2010
- Sanjaya wina. *Strategi Pembelajaran Berorientasi Standar Proses*. Jakarta: Kencana, 2009.
- Sudjana Nana. *Dasar-Dasar Proses Belajar Mengajar*. Bandung: Sinar Baru, 1991
- Muh. Arief Tiro Arief Muh. *Dasar-Dasar Statistik*. Makassar: State University of Makassar Press, 2000.
- Wina, Sanjaya. *Strategi pembel-ajaran*. Jakarta: Kencana prenatal Media.2008
- Sugiyono. *Metode Penelitian kuantitatif kualitatif dan R&D*. Bandung: Alfabeta, 2009.
- Sugiyono. *Metode Penelitian kuantitatif, kualitatif dan kombinasi (Mixed Methods)*. Bandung: Alfabeta, 2014.
- Suprijono Agus. *Coopertive Learning*. Yogyakarta: Pustaka Pelajar, 2011.
- Trianto. *Mendesain Model Pembelajaran Inovatif-Progresif*. Jakarta: Kencana.2010.
- Winston Robert, Professor. *Ensiklopedia Tubuh Manusia*. Jakarta PT Glora Aksara Pratama,1995
- Sepia. Merai *Bahagia dan sukses Melalui IQ,EQ,SQ,PQ,AQ*, diakses dari Internet Tanggal 13/06/2007.www.google Com. 2007
- Yusuf Muh. Mappedasse, *Pengaruh Cara dan Motivasi Belajar Terhadap Hasil Belajar Program Mable Logic Cotrollale (PLC) Siswa Kelas III Jurusan Listrik SMK N 5 Makassar*,( Jurnal MEDTEK, Volume 1, Nomor , 2009), h. 5



UNIVERSITAS ISLAM NEGERI

ALAUDDIN

**LAMPIRAN-LAMPIRAN**



**LAMPIRAN A**  
**SILABUS PEMBELAJARAN**  
**RENCANA PERANGKAT PEMBELAJARAN (RPP)**

UNIVERSITAS ISLAM NEGERI  
**ALAUDDIN**  
M A K A S S A R

## **SILABUS PEMBELAJARAN PENDIDIKAN BUDAYA DAN KARAKTER BANGSA**

**Mata Pelajaran** : Sisten Pencernaan  
**Satuan Pendidikan** : SMA / MA  
**Kelas/Semester** : XI/2

**Nama Guru** : .....  
**NIP/NIK** : .....  
**Sekolah** : .....

**KURIKULUM TINGKAT SATUAN PENDIDIKAN (KTSP)**

UNIVERSITAS ISLAM NEGERI

**ALAUDDIN**

**M A K A S S A R**

### SILABUS KEGIATAN PEMBELAJARAN

**Tingkat Satuan Pendidikan** : .....  
**Mata Pelajaran** : **Sisten Pencernaan**  
**Kelas / Semester** : **XI (Sebelas) / II**  
**Standar Kompetensi** : **3. Menjelaskan Struktur Dan Fungsi Organ Manusia Dan Hewan Tertentu , Kelainan/Penyakit Yang Mungkin Terjadi Serta Implikasinya Pada Salingtemas**  
**Alokasi Waktu** : **34 X 45 Menit**

Kompetensi Dasar	Kompetensi Sebagai Hasil Belajar	Nilai Budaya Dan Karakter Bangsa	Kewirausahaan/ Ekonomi Kreatif	Materi Pembelajaran	Kegiatan Pembelajaran	Indikator Pencapaian Kompetensi	Penilaian	Alokasi Waktu	Sumber Belajar
3.1 Menjelaskan keterkaitan antara struktur, fungsi, dan proses serta kelainan/penyakit yang dapat terjadi pada sistem pencernaan makanan	<ul style="list-style-type: none"> <li>Membuat peta konsep sistem pencernaan makanan manusia</li> <li>Melakukan pengujian kandungan gizi pada bahan makanan</li> <li>Mengidentifikasi komponen yang terlibat dalam sistem pencernaan makanan manusia.</li> <li>Menggambar struktur sistem pencernaan</li> </ul>	<ul style="list-style-type: none"> <li>Jujur</li> <li>Kerja keras</li> <li>Toleransi</li> <li>Rasa ingin tahu</li> <li>Komunikatif</li> <li>Menghargai prestasi</li> <li>Tanggung Jawab</li> <li>Peduli lingkungan</li> </ul>	<ul style="list-style-type: none"> <li>Percaya diri</li> <li>Berorientasi tugas dan hasil</li> </ul>	<ul style="list-style-type: none"> <li>Zat gizi dan fungsinya bagi manusia</li> <li>Cara menguji kandungan zat gizi yang terdapat dalam bahan makanan</li> <li>Organ-organ pada sistem pencernaan makanan manusia meliputi:                             <ol style="list-style-type: none"> <li>Saluran pencernaan: mulut, kerongkongan, lambung,</li> </ol> </li> </ul>	<ul style="list-style-type: none"> <li>Praktek menguji makanan</li> <li>Praktek tentang enzim dan kerja enzim</li> <li>Mengidentifikasi sistem pencernaan makanan manusia</li> <li>Mengamati sistem pencernaan makanan pada hewan vertebrata</li> </ul>	<ul style="list-style-type: none"> <li>Menentukan kandungan gizi yang terdapat dalam bahan makanan dengan menggunakan uji makanan sederhana</li> <li>Mengidentifikasi zat-zat yang terdapat dalam bahan makanan dan fungsinya bagi tubuh</li> <li>Menghubungkan struktur dan fungsi organ-organ dalam sistem pencernaan makanan manusia.</li> <li>Menjelaskan proses pencernaan makanan yang terjadi pada</li> </ul>	<ul style="list-style-type: none"> <li>Jenis tagihan:                             <ol style="list-style-type: none"> <li>Laporan praktikum pengamatan enzim</li> <li>Laporan praktikum uji makanan</li> <li>Uji kompetensi tertulis</li> </ol> </li> <li>Instrumen penilaian:                             <ol style="list-style-type: none"> <li>Lembar penilaian laporan praktikum</li> <li>Soal</li> </ol> </li> </ul>	5 x 45 menit	<ul style="list-style-type: none"> <li>Buku kerja Biologi 2B, Lgn, Kristiyono, Esis</li> <li>Buku Biologi XI, Dyah Aryulina dkk, Esis, Bab VI</li> <li>Beberapa</li> </ul>

<p>pada manusia dan hewan (misalnya ruminansia)</p>	<p>makanan hewan vertebrata</p> <ul style="list-style-type: none"> <li>• Membandingkan struktur sistem pencernaan makanan pada berbagai hewan vertebrata</li> </ul>			<p>usus halus, usus besar</p> <p>2. Kelenjar pencernaan: lambung, hati, pankreas, kelenjar usus</p> <ul style="list-style-type: none"> <li>• Proses pencernaan yang terjadi dalam sistem pencernaan makanan manusia</li> <li>• Sistem pencernaan pada hewan vertebrata terutama sistem pencernaan hewan ruminansia (memamah biak)</li> <li>• Berbagai gangguan atau penyakit yang terjadi dalam sistem pencernaan makanan manusia.</li> </ul>		<p>organ-organ sistem pencernaan makanan manusia.</p> <ul style="list-style-type: none"> <li>• Menjelaskan proses pencernaan makanan pada hewan ruminansia dengan menggunakan gambar.</li> <li>• Menghubungkan antara struktur dan fungsi sistem pencernaan pada hewan vertebrata</li> </ul>	<p>uji kompetensi tertulis</p> <p>3. Uji kompetensi tertulis</p>		<p>bahan makanan</p> <ul style="list-style-type: none"> <li>• Tabung reaksi</li> <li>• Rak tabung reaksi</li> <li>• Pembakar spiritus</li> <li>• Regen biurat, iod, dan benedict</li> </ul>
---	---	--	--	---	--	--	--	--	---

<p>3.2 Menjelaskan keterkaitan antara struktur, fungsi, dan proses serta kelainan/penyakit yang dapat terjadi pada sistem pernapasan pada manusia dan hewan (misalnya burung)</p>	<ul style="list-style-type: none"> <li>Membuat peta konsep sistem pernapasan manusia</li> <li>Mengidentifikasi komponen yang terlibat dalam sistem pernapasan manusia.</li> <li>Membedah hewan untuk diamati sistem pernapasannya</li> <li>Menggambar struktur sistem insang dan trakea</li> <li>Mengukur volume udara pernapasan</li> </ul>	<ul style="list-style-type: none"> <li>Jujur</li> <li>Kerja keras</li> <li>Toleransi</li> <li>Rasa ingin tahu</li> <li>Komunikatif</li> <li>Menghargai prestasi</li> <li>Tanggung Jawab</li> <li>Peduli lingkungan</li> </ul>	<ul style="list-style-type: none"> <li>Percaya diri</li> <li>Berorientasi tugas dan hasil</li> </ul>	<ul style="list-style-type: none"> <li>Organ-organ dan fungsinya pada sistem pernapasan manusia meliputi:             <ol style="list-style-type: none"> <li>Hidung</li> <li>Saluran pernapasan</li> <li>Paru-paru</li> </ol> </li> <li>Mekanisme pernapasan yang terjadi dalam sistem pernapasan manusia             <ul style="list-style-type: none"> <li>Volume-volume udara yang dipernapaskan</li> <li>Mekanisme pertukaran gas pada sistem pernapasan manusia</li> <li>Sistem pernapasan pada hewan vertebrata</li> <li>Berbagai gangguan atau penyakit yang terjadi dalam sistem pernapasan manusia</li> </ul> </li> </ul>	<ul style="list-style-type: none"> <li>Mengidentifikasi struktur dan fungsi pada sistem pernapasan manusia</li> <li>Mengukur volume udara pernapasan</li> <li>Mengamati sistem respirasi ikan dan serangga</li> </ul>	<ul style="list-style-type: none"> <li>Mengidentifikasi dan fungsi sistem pernapasan manusia</li> <li>Menjelaskan proses pernapasan yang terjadi pada manusia</li> <li>Membandingkan volume dan kapasitas paru-paru</li> <li>Menjelaskan proses pertukaran gas</li> <li>Mengumpulkan informasi dari berbagai sumber tentang gangguan/penyakit yang terdapat dalam sistem pernapasan manusia</li> <li>Mengamati sistem pernapasan pada hewan vertebrata</li> <li>Menghubungkan antara struktur dan fungsi sistem pernapasan pada hewan vertebrata</li> <li>Membedakan pengertian ekskresi, sekresi, dan defekasi</li> </ul>	<ul style="list-style-type: none"> <li>Jenis tagihan:             <ol style="list-style-type: none"> <li>Laporan praktikum pengamatan sistem pernapasan pada ikan dan serangga</li> <li>Uji kompetensi tertulis</li> </ol> </li> <li>Instrumen penilaian:             <ol style="list-style-type: none"> <li>Lembar penilaian laporan hasil praktikum</li> <li>Soal uji kompetensi tertulis</li> </ol> </li> </ul>	<p>5 x 45 menit</p> <p>6 X 45</p>	<ul style="list-style-type: none"> <li>Buku kerja Biologi 2B, Lgn, Kristiono, Esis</li> <li>Buku Biologi XI, Dyah Aryulina dkk, Esis, Bab VII</li> <li>Ikan dan kecoa</li> </ul>
---	--	---	--	--	---	--	--	-----------------------------------	--




<p>3.3 Menjelaskan keterkaitan antara struktur, fungsi, dan proses serta kelainan/penyakit yang dapat terjadi pada sistem ekskresi pada manusia dan hewan (misalnya pada ikan dan serangga)</p>	<ul style="list-style-type: none"> <li>Membuat peta konsep sistem ekskresi manusia</li> <li>Mengidentifikasi komponen yang terlibat dalam sistem ekskresi manusia</li> <li>Menggambarkan struktur ginjal</li> <li>Menjelaskan proses pembentukan urine</li> <li>Membedah serangga untuk diamati struktur alat ekskresinya</li> <li>Menggambarkan struktur alat ekskresi serangga berdasarkan hasil pengamatan</li> </ul>	<ul style="list-style-type: none"> <li>Jujur</li> <li>Kerjasama</li> <li>Toleransi</li> <li>Rasa ingin tahu</li> <li>Komunikatif</li> <li>Menghargai prestasi</li> <li>Tanggung Jawab</li> <li>Peduli lingkungan</li> </ul>	<ul style="list-style-type: none"> <li>Percaya diri</li> <li>Berorientasi tugas dan hasil</li> </ul>	<ul style="list-style-type: none"> <li>Pengertian ekskresi, sekresi dan defekasi</li> <li>Organ-organ ekskresi pada manusia dan fungsinya antara lain:             <ol style="list-style-type: none"> <li>Ginjal</li> <li>Paru-paru</li> <li>Kulit</li> <li>Hati</li> </ol> </li> <li>Proses pembentukan urine</li> <li>Kelainan dan penyakit yang terjadi pada sistem ekskresi manusia</li> <li>Sistem ekskresi hewan</li> </ul>	<ul style="list-style-type: none"> <li>Studi membaca untuk mengidentifikasi sistem ekskresi manusia</li> <li>Diskusi struktur, fungsi, dan gangguan (penyakit) pada ginjal sebagai alat ekskresi</li> <li>Diskusi struktur dan fungsi paru-paru sebagai alat ekskresi</li> <li>Diskusi struktur dan fungsi hati sebagai alat ekskresi</li> <li>Diskusi struktur dan fungsi kulit sebagai alat ekskresi</li> <li>Diskusi sistem ekskresi</li> </ul>	<ul style="list-style-type: none"> <li>Menggambarkan struktur nefron dan menjelaskan proses pembentukan urine</li> <li>Mengidentifikasi penyakit/gangguan pada ginjal sebagai alat ekskresi manusia</li> <li>Mendeskripsikan struktur dan fungsi hati sebagai alat ekskresi</li> <li>Mendeskripsikan struktur dan fungsi paru-paru sebagai alat ekskresi</li> <li>Mendeskripsikan struktur dan fungsi kulit sebagai alat ekskresi</li> <li>Menyimpulkan pengaturan fungsi osmoregulasi pada tubuh manusia</li> <li>Mengidentifikasi alat ekskresi pada hewan</li> <li>Mengidentifikasi alat ekskresi serangga berdasarkan hasil pengamatan</li> <li>Mengidentifikasi struktur dan fungsi neuron</li> </ul>	<ul style="list-style-type: none"> <li>Jenis tagihan:             <ol style="list-style-type: none"> <li>Tugas kajian/makalah tentang cuci darah</li> <li>Laporan praktikum pengamatan alat ekskresi serangga</li> <li>Uji kompetensi</li> </ol> </li> <li>Instrumen penilaian:             <ol style="list-style-type: none"> <li> lembar penilaian makalah</li> <li> lembar penilaian laporan hasil pengamatan</li> </ol> </li> <li>Soal uji kompetensi tertulis</li> </ul>	<p>menit</p>	<ul style="list-style-type: none"> <li>Buku kerja Biologi 2B, Lg, Kristiono, Esis</li> <li>Buku Biologi XI, Dyah Aryulina dkk, Esis, Bab VIII</li> <li>Berbagai informasi tentang cuci darah</li> <li>Belalang</li> <li>Alat bedah</li> </ul>
---	--	---	--	---	--	--	---	--------------	---

<p>3.4 Menjelaskan keterkaitan struktur, fungsi, dan proses serta kelainan/penyakit</p>	<ul style="list-style-type: none"> <li>Membuat peta konsep sistem koordinasi manusia</li> <li>Mengidentifikasi komponen yang terlibat dalam sistem koordinasi manusia</li> <li>Menggambarkan struktur alat indera</li> <li>Menguji kerja alat indera</li> <li>Menghubungkan fungsi sistem syaraf dan alat indera</li> <li>Menjelaskan mekanisme pengaturan homeostasis</li> </ul>	<ul style="list-style-type: none"> <li>Jujur</li> <li>Kerja keras</li> <li>Toleransi</li> <li>Rasa ingin tahu</li> <li>Komunikatif</li> <li>Menghargai prestasi</li> <li>Tanggung Jawab</li> <li>Peduli lingkungan</li> </ul>	<ul style="list-style-type: none"> <li>Percaya diri</li> <li>Berorientasi tugas dan hasil</li> </ul>	<ul style="list-style-type: none"> <li>Sistem saraf             <ol style="list-style-type: none"> <li>Sel-sel saraf (neuron)</li> <li>Struktur otak</li> <li>Sistem saraf sadar dan tak sadar</li> </ol> </li> <li>Sistem indera             <ol style="list-style-type: none"> <li>Penglihatan</li> <li>Pendengaran</li> <li>Pembau</li> <li>Pengecap</li> <li>Peraba</li> </ol> </li> <li>Sistem hormon             <ol style="list-style-type: none"> <li>Kelenjar hipofisis</li> <li>Kelenjar tiroid</li> </ol> </li> </ul>	<p>pada hewan</p> <ul style="list-style-type: none"> <li>Praktikum pengamatan struktur alat ekskresi pada serangga</li> <li>Diskusi mengenai struktur, fungsi, dan proses pada system saraf manusia</li> <li>Eksperimen tentang gerak refleksi dan disadari</li> <li>Diskusi dan membuat poster tentang narkoba</li> <li>Praktikum tentang system</li> </ul>	<ul style="list-style-type: none"> <li>Mengidentifikasi stuktur, fungsi, dan proses pada sistem saraf manusia</li> <li>Mengkaitkan struktur, fungsi, dan proses pada sistem saraf manusia</li> <li>Mengidentifikasi struktur, fungsi, dan proses sistem indera manusia</li> <li>Mengkaitkan sturktur, fungsi, dan proses sistem indra manusia</li> <li>pencegahan/pengobatan pada kelainan atau penyakit yang terjadi pada system indera manusia</li> <li>Mengidentifikasi stuktur, fungsi, dan proses sistem hormon manusia</li> <li>Mengkaitkan struktur, fungsi, dan proses sistem hormon manusia</li> <li>Menjelaskan mekanisme umpan balik dalam pengaturan homeostasis manusia</li> <li>Menyimpulkan</li> </ul>	<ol style="list-style-type: none"> <li>Jenis tagihan:             <ol style="list-style-type: none"> <li>Laporan praktikum pengamatan</li> <li>Poster tentang narkoba</li> <li>Uji kompetensi tertulis</li> </ol> </li> <li>Instrumen penilaian:             <ol style="list-style-type: none"> <li>Lemma r penilaian laporan hasil praktikum</li> <li>Lemma r penilaian poster</li> <li>Soal uji kompetensi tertulis</li> </ol> </li> </ol>	<p>10 x 45 menit</p>	<p>Buku kerja Biologi 2B, Lgn, Kristiyono, Esis</p> <ul style="list-style-type: none"> <li>Buku Biologi XI, Dyah Aryulina dkk, Esis, Bab IX</li> <li>Gambar system saraf, indera dan system hormon</li> </ul>
---	---	---	--	--	--	---	--	----------------------	---

<p>yang dapat terjadi pada sistem regulasi manusia (saraf, endokrin, dan penginderaan)</p>	<ul style="list-style-type: none"> <li>• Membuat peta konsep sistem reproduksi manusia</li> <li>• Mengidentifikasi komponen yang terlibat dalam sistem reproduksi manusia</li> <li>• Menggambar struktur alat reproduksi pria</li> <li>• Menggambar struktur alat reproduksi</li> </ul>	<ul style="list-style-type: none"> <li>③ Jujur</li> <li>③ Kerja keras</li> <li>③ Toleransi</li> <li>③ Rasa ingin tahu</li> <li>③ Komunikatif</li> <li>③ Menghargai prestasi</li> <li>③ Tanggung Jawab</li> <li>③ Peduli</li> </ul>	<ul style="list-style-type: none"> <li>③ Percaya diri</li> <li>③ Berorientasi tugas dan hasil</li> </ul>	<ol style="list-style-type: none"> <li>3. Kelenjar paratiroid</li> <li>4. Kelenjar suprarenalis</li> <li>5. Kelenjar pankreas</li> <li>6. Ovarium</li> <li>7. Testis</li> </ol> <ul style="list-style-type: none"> <li>• Mekanisme pengaturan homeostasis tubuh</li> <li>• Gangguan pada system koordinasi</li> </ul> <ul style="list-style-type: none"> <li>• Struktur organ reproduksi</li> </ul>	<p>indera manusia</p> <ul style="list-style-type: none"> <li>• Diskusi tentang struktur dan fungsi pada system indera manusia</li> <li>• Studi membaca dan diskusi mengenai system hormone</li> <li>• Membuat rangkuman tentang system hormon</li> </ul>	<p>gejala, penyebab, dan pencegahan/pengobatan pada kelainan atau penyakit yang terjadi pada sistem koordinasi manusia</p> <ul style="list-style-type: none"> <li>• Mengidentifikasi struktur, fungsi, dan proses pada sistem reproduksi manusia (pria dan wanita)</li> <li>• Mendeskripsikan proses fertilisasi dan kehamilan</li> <li>• Menghubungkan alat kontrasepsi dan proses pencegahan kehamilan pada keluarga berencana</li> <li>• Mengidentifikasi kelainan yang terjadi pada sistem reproduksi manusia</li> <li>• Mengidentifikasi sistem reproduksi hewan</li> <li>• Menjelaskan fungsi</li> </ul>	<p>1.3. jenis tagihan:</p> <ol style="list-style-type: none"> <li>1. Kliping</li> <li>2. Uji kompetensi tertulis</li> </ol> <p>1.4. Instrumen penilaian:</p>	<p>4 x 45 menit</p>	<p>Buku kerja Biologi 2B, Lgn, Khristi</p>
--	---	--	--	---	--	--	--	---------------------	--


<p>3.5 Menjelaskan keterkaitan antara struktur, fungsi, dan proses yang meliputi pembentukan sel kelamin, ovulasi, menstruasi, fertilisasi, kehamilan, dan pemberian ASI</p>	<p>wanita</p> <ul style="list-style-type: none"> <li>Menjelaskan mekanisme pengaturan siklus menstruasi pada manusia</li> <li>Membuat peta konsep sistem kekebalan tubuh manusia</li> <li>Mengidentifikasi komponen yang terlibat dalam sistem kekebalan tubuh manusia</li> <li>Menjelaskan proses kekebalan tubuh bekerja.</li> <li>Menjelaskan prinsip kerja vaksin</li> <li>Menjelaskan prinsip kerja antibiotik</li> <li>Mengidentifikasi akibat lumpuhnya kekebalan</li> </ul>	<p>lingkungan</p> <ul style="list-style-type: none"> <li>Jujur</li> <li>Kerja keras</li> <li>Toleransi</li> <li>Rasa ingin tahu</li> <li>Komunikatif</li> <li>Menghargai prestasi</li> <li>Tanggung Jawab</li> <li>Peduli lingkungan</li> </ul>	<ul style="list-style-type: none"> <li>Percaya diri</li> <li>Berorientasi tugas dan hasil</li> </ul>	<p>pria</p> <ul style="list-style-type: none"> <li>Struktur organ reproduksi wanita</li> <li>Proses oogenesis dan ovulasi</li> <li>Siklus menstruasi</li> <li>Proses spermatogenesis</li> <li>Fertilisasi dan kehamilan</li> <li>Teknologi Keluarga Berencana</li> <li>Kelainan/penyakit yang dapat terjadi pada sistem reproduksi manusia</li> <li>Sistem kekebalan tubuh meliputi:             <ol style="list-style-type: none"> <li>Kekebalan</li> </ol> </li> </ul>	<ul style="list-style-type: none"> <li>Mengamati gambar tentang alat reproduksi pria dan wanita</li> <li>Diskusi proses spermatogenesis, oogenesis, menstruasi, dan kehamilan</li> <li>Diskusi macam-macam KB</li> <li>Diskusi tentang reproduksi hewan</li> </ul>	<p>system imun tubuh</p> <ul style="list-style-type: none"> <li>Mengidentifikasi system pertahanan tubuh secara alami</li> <li>Membedakan respon imun non spesifik dan spesifik pada system imun</li> <li>Mendeskripsikan berbagai upaya untuk pencegahan penyakit</li> </ul>	<p>1. Soal uji kompetensi tertulis</p> <p>4 x 45 menit</p> <p>1.5. Jenis tagihan:</p> <ol style="list-style-type: none"> <li>Makalah tentang AIDS</li> <li>Uji kompetensi tertulis</li> </ol> <p>1.6. Instrumen penilaian:</p> <ol style="list-style-type: none"> <li>Lembar penilaian makalah</li> <li>Soal uji kompetensi</li> </ol>	<p>yono, Esis</p> <ul style="list-style-type: none"> <li>Buku Biologi XI, Dyah Aryulina dkk, Esis, Bab X</li> <li>Gambar sistem alat reproduksi manusia</li> <li>Sentra usaha budidaya ikan hias</li> <li>Buku kerja XI, Dyah Aryulina dkk, Esis,</li> </ul>
--	---	---	--	--	--	---	--	--

<p>serta kelainan/penyakit yang dapat terjadi pada sistem reproduksi manusia</p> <p>3.6 Menjelaskan mekanisme pertahanan tubuh terhadap benda asing berupa antigen dan bibit penyakit</p>	<p>tubuh pada penderita AIDS</p>			<p>yang tidak spesifik</p> <p>2. Kekebalan spesifik</p> <ul style="list-style-type: none"> <li>• Vaksin</li> <li>• Antibiotik</li> <li>• Gangguan kekebalan tubuh</li> </ul>	<ul style="list-style-type: none"> <li>• Diskusi dan mendeskripsikan sistem kekebalan tubuh manusia</li> <li>• Mengumpulkan informasi tentang gangguan atau penyakit yang terjadi pada sistem kekebalan tubuh manusia (AIDS)</li> </ul>		<p>si tertulis</p>	<p>Bab XI</p> <ul style="list-style-type: none"> <li>• Sumber informasi tentang HIV dan AIDS</li> </ul>
---	----------------------------------	--	--	--	---	--	--------------------	---



Mengetahui,  
Kepala SMA .....

( \_\_\_\_\_ )  
NIP/NIK : .....



.....20...  
Guru mapel Biologi

( \_\_\_\_\_ )  
NIP/NIK : .....

UNIVERSITAS ISLAM NEGERI  
**ALAUDDIN**  
M A K A S S A R

**SURAT KETERANGAN VALIDASI RENCANA PELAKSANAAN**  
**PEMBELAJARN (RPP)**

Yang bertanda tangan di bawahini:

Nama : Dr. Muhammad KhalifahMustami, M.Pd  
Jabatan : DosenFak. TarbiyahdanKeguruan

Dengan ini menyatakan telah memeriksa dan meneliti RPP yang digunakan untuk Proses pembelajaran dalam penelitian dari Mahasiswa:

Nama : hartati  
Nim : 20500112054  
Fak/Jur : Tarbiyah dan Keguruan/Pendidikan Biologi  
Judul Skripsi : "Perbandingan Metode Pembelajaran *Problem Based Learning (PBL)* dengan Metode *Mind Mapping* pada mata pelajaran Biologi kelas SMAN 1 Bangkala Barat Kab. Jeneponto"


Telah diperiksa dan dikoreksi, maka dinyatakan memenuhi syarat untuk dipergunakan.

Demikian surat pernyataan ini dibuat, dan akan dipergunakan sebagaimana mestinya.

UNIVERSITAS ISLAM NEGERI  
**ALAUDDIN**  
M A K A S S A R

Samata-Gowa, Februari 2016

Validator,

  
Dr. Muhammad Khalifah Mustami, M.Pd  
NIP. 19710412 200003 1 001



## FORMAT VALIDASI RENCANA PELAKSANAAN PEMBELAJARAN

### A. Petunjuk

Dalam menyusun skripsi, peneliti menggunakan perangkat pembelajaran. Salah satu komponen perangkat pembelajaran tersebut adalah lembar Rencana Pelaksanaan Pembelajaran (RPP). Karena itu peneliti meminta kesediaan Bapak/Ibu untuk memberikan penilaian terhadap RPP yang dibuat. Penilaian dilakukan dengan memberi tanda cek (✓) pada kolom yang sesuai dalam matriks uraian aspek yang dinilai dengan skala penilaian berikut :

1. Adalah tidak valid
2. Adalah kurang valid
3. Adalah cukup valid
4. Adalah valid
5. Adalah sangat valid

Selain memberikan penilaian, Bapak/Ibu diharapkan untuk memberi komentar langsung di dalam lembar validasi ini. Atas bantuannya saya ucapkan terima kasih.

### A. Tabel Penilaian

NO	Aspek yang dinilai	Penilaian					Ket
		1	2	3	4	5	
1	<b>Kompetensi Dasar</b> Kejelasan rumusan kompetensi dasar						
2	<b>Indikator Pencapaian Kompetensi Dasar</b> 1. Ketepatan penjabaran kompetensi dasar dalam indikator 2. Kesesuaian indikator dengan waktu yang disediakan 3. Kejelasan rumusan indikator 4. Keterukuran indikator 5. Kesesuaian indikator dengan perkembangan kognitif siswa				✓ ✓ ✓ ✓ ✓		
3	<b>Isi dan Kegiatan Pembelajaran</b> 1. Kebenaran isi/materi pembelajaran 2. Sistematika penyusunan rencana pembelajaran 3. Kesesuaian materi pembelajaran dengan indikator 4. Pemilihan strategi, pendekatan, metode dan sarana pembelajaran dilakukan dengan tepat, sehingga memungkinkan siswa aktif belajar				✓ ✓ ✓	✓	



	5. Kejelasan kegiatan guru dan siswa pada setiap tahapan pembelajaran 6. Kegiatan guru dan siswa dirumuskan secara jelas dan operasional, sehingga mudah dilaksanakan oleh guru dalam proses pembelajaran di kelas 7. Kesesuaian alokasi waktu yang digunakan			✓		
4	<b>Bahasa</b> 1. Penggunaan bahasa ditinjau dari penggunaan kaidah bahasa Indonesia 2. Bahasa yang digunakan bersifat komunikatif 3. Kesederhanaan struktur kalimat			✓		
5	<b>Waktu</b> 1. Kesesuaian waktu yang digunakan 2. Rincian waktu untuk setiap tahapan pembelajaran <b>Penutup</b> 1. Mengevaluasi dengan memberikan tes evaluasi berupa pilihan ganda			✓	✓	

B. Saran

*terima kasih / pertanya / apa di lanjut*

UNIVERSITAS ISLAM NEGERI

ALAUDDIN

MAKASSAR

Validator,

Dr. Muhammad Khalifah Mustami, M.Pd

NIP. 19710412 200003 1 001

## **RENCANA PELAKSANAAN PEMBELAJARAN ( R P P )**

Satuan Pendidikan : SMA Negeri 1 Bangkala Barat  
Mata Pelajaran : Biologi  
Kelas/Semester : XI/II (genap)  
Materi Pokok : Sistem Pencernaan  
Alokasi Waktu : 3 kali pertemuan

### **A. STANDAR KOMPETENSI**

1. Menjelaskan struktur dan fungsi organ manusia dan hewan tertentu, kelainan/penyakit yang mungkin terjadi serta implikasinya pada Salingtemas

### **B. KOMPOTENSI DASAR**

- 3.1. Menjelaskan keterkaitan antara struktur, fungsi, dan proses serta kelainan penyakit yang dapat terjadi pada sistem pencernaan makanan pada manusia dan hewan (misalnya ruminansia)

### **C. INDIKATOR**

- 3.1.1 Menjelaskan zat-zat makanan yang terkandung dalam bahan makanan dan mengaitkannya dengan fungsinya bagi tubuh.
- 3.1.2 Menjelaskan fungsi dari sistem pencernaan makanan pada manusia.
- 3.1.3 Menjelaskan struktur organ penyusun sistem pencernaan makanan pada manusia.
- 3.1.4 Menggunakan gambar untuk mengetahui posisi organ dan kelenjar pencernaan serta fungsinya melalui kerja kelompok.
- 3.1.5 Mengidentifikasi gangguan kelainan yang terjadi pada sistem pencernaan makanan.
- 3.1.6 Mengaitkan struktur, fungsi dan proses sistem pencernaan makanan pada manusia dengan hewan ruminansia.

## **D. TUJUAN PEMBELAJARAN**

### **Pertemuan 1**

- 3.1.1 Menjelaskan zat-zat makanan yang terkandung dalam bahan makanan dan mengaitkannya dengan fungsinya bagi tubuh.
- 3.1.2 Menjelaskan fungsi dari sistem pencernaan makanan pada manusia.

### **Pertemuan 2**

- 3.1.3.1. Menjelaskan struktur organ penyusun sistem pencernaan makanan pada manusia.
- 3.1.4.1. Menggunakan gambar untuk mengetahui posisi organ dan kelenjar pencernaan serta fungsinya melalui kerja kelompok.
- 3.1.5.1. Mengidentifikasi gangguan kelainan yang terjadi pada sistem pencernaan makanan.

### **Pertemuan 3**

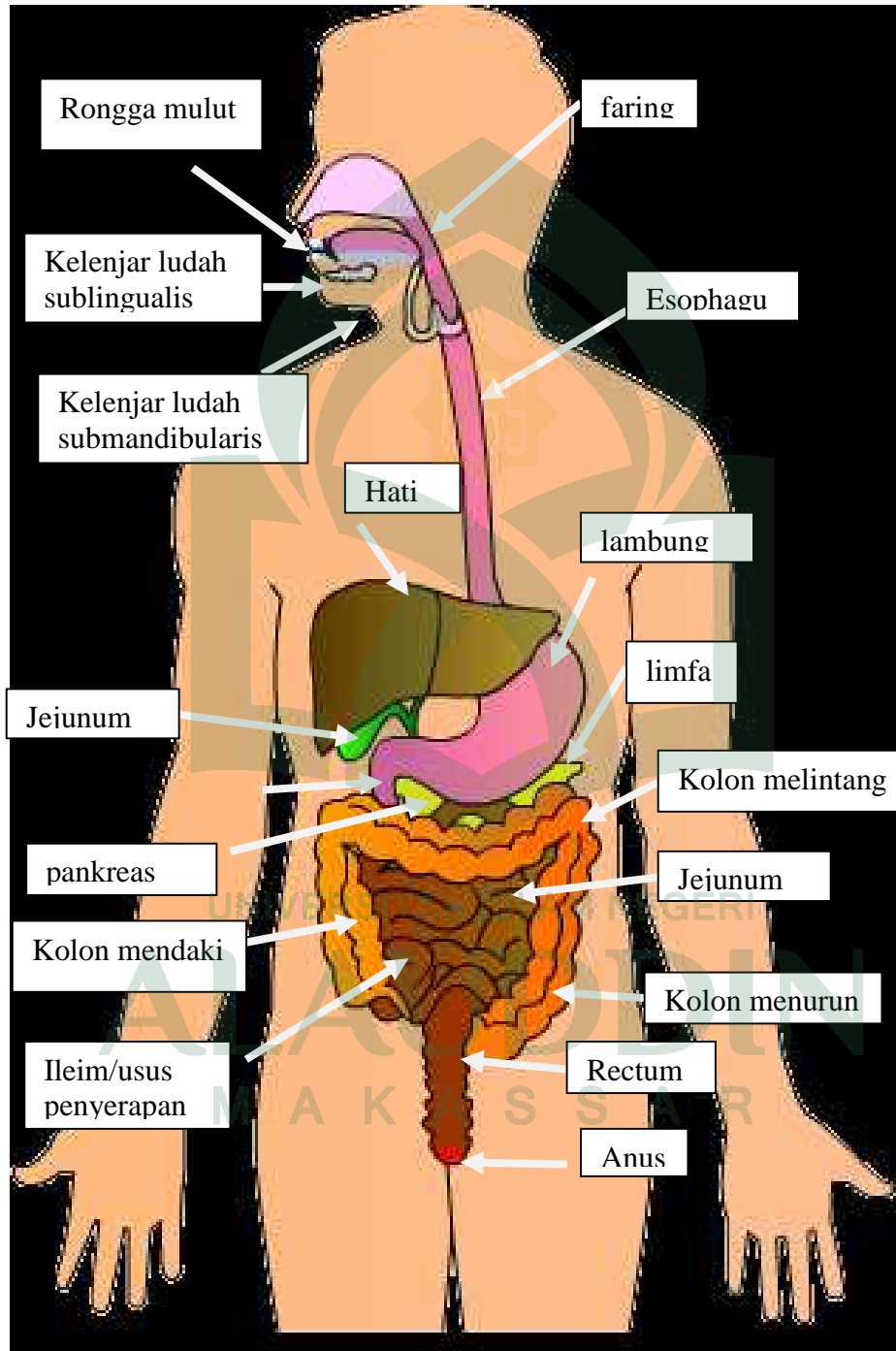
- 3.1.6.1. Mengaitkan struktur, fungsi dan proses sistem pencernaan makanan pada manusia dengan hewan ruminansia.

## **E. MATERI AJAR**

Proses pencernaan merupakan suatu proses yang melibatkan organ-organ pencernaan dan kelenjar-kelenjar pencernaan. Antara proses dan organ-organ serta kelenjar merupakan kesatuan sistem pencernaan. Sistem pencernaan berfungsi memecah bahan-bahan makanan menjadi sari-sari makanan yang siap diserap tubuh.

1. Mulut
2. Faring
3. Esofagus
5. Usus Halus
6. Usus Besa

## organ-organ pencernaan pada manusia



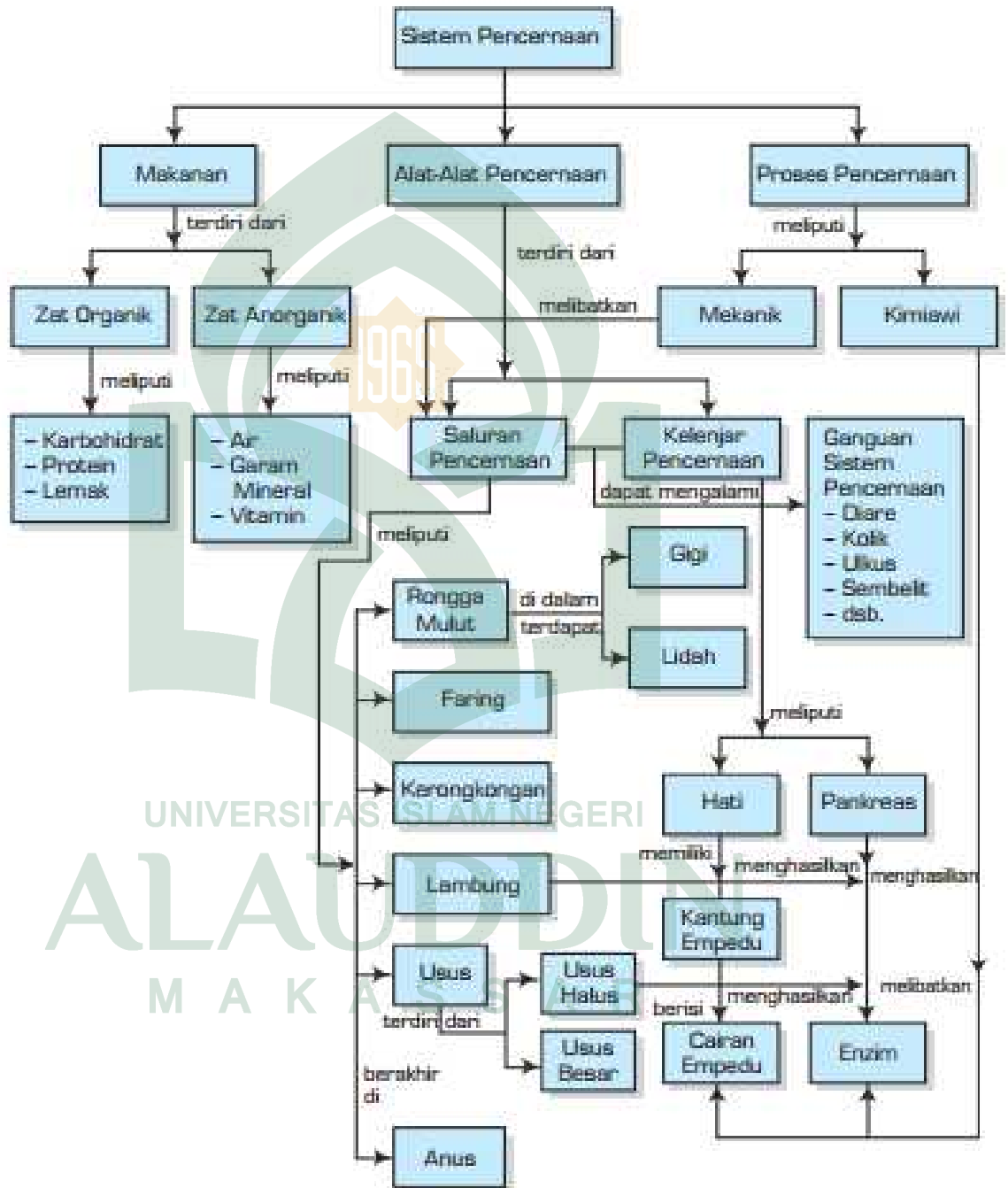
### **kelainan pada sistem pencernaan manusia**

- Apendicitis (usus buntu) adalah peradangan pada apendiks (umbai cacing) yang disebabkan oleh infeksi bakteri.
- Diare atau mencret adalah gangguan penyerapan air didalam usus besar sehingga ampas makanan yang dikeluarkan dari tubuh berwujud cair.
- Kolik adalah rasa sakit berulang-ulang karena kontraksi otot dinding lambung atau usus yang kuat.
- Peritonitis adalah luka dan peradangan pada selaput rongga perut. Peritonitis disebabkan oleh tukak lambung dan apendisitis yang kronis.
- Sembelit atau konstipasi adalah kesulitan membuang air besar disebabkan oleh feses yang keras.
- Muntah-muntah adalah keluarnya makanan dan cairan lambung melalui mulut yang disebabkan karena keracunan, mabuk perjalanan, dan gangguan peredaran darah.
- Ulkus (radang lambung) adalah peradangan dinding lambung akibat produksi asam lambung lebih banyak daripada jumlah makanan yang masuk.
- Kanker lambung, biasanya disebabkan oleh konsumsi alkohol yang berlebihan, merokok, dan sering mengkonsumsi makanan awetan.
- Kolitis atau radang usus besar, gejalanya berupa diare, kram perut, atau konstipasi, bahkan dapat terjadi pendarahan dan luka pada usus.

### **Gangguan pada usus**

- 1) Diare, infeksi kuman pada kolon yang mengakibatkan pengaturan air pada fases terganggu, sehingga kerja kolon terpacu pada fases terlalu cepat keluar
- 2) Sembelit atau konstipasi, sulit buang air besar penyerapan air feses berlebihan
- 3) Apendisitis, yaitu apendeks yang meradang
- 4) Peritonitis, infeksi selaput rongga perut (peritoneum)

## Skema Sistem Pencernaan



## **F. METODE PEMBELAJARAN**

### **Pertemuan 1**

Pendekatan : Saintific

Metode : *Problem Based Learning (PBL)*.

### **Pertemuan ke 2**

Pendekatan : Saintific

Metode : *Problem Based Learning (PBL)*.

### **Pertemuan 3**

Pendekatan :saintific

Metode : *Poblem Based Learning (PBL)*

## **G. Media, Alat dan Sumber Belajar**

- Media
  - Alat Peraga
  - Power Point (Terlampir)
- Alat
  - LCD
  - Papan tulis
  - Spidol
- Sumber Belajar
  - Buku Paket Biologi Kelas VIII
  - Internet

## G. Langkah-Langkah Pembelajaran

### Pertemuan ke 1

Kegiatan	Deskripsi kegiatan	Alokasi waktu
<b>Awal</b>	<ul style="list-style-type: none"><li>• Guru mengucapkan salam kepada siswa</li><li>• Guru memeriksa kehadiran siswa sambil mengenal karakter siswa</li><li>• Guru melakukan apersepsi melalui kegiatan tanya jawab tentang makanan yang kita makan setiap hari. Pernahkah kalian makan nasi? Bagaimana rasanya? Mengapa hal itu bisa terjadi?</li><li>• Guru menyampaikan kompetensi dan tujuan pembelajaran yang akan dicapai.</li><li>• Guru menjelaskan tentang metode yang akan digunakan</li></ul>	15 menit
<b>Inti</b>	<ul style="list-style-type: none"><li>• Guru menjelaskan materi zat-zat makanan yang terkandung dalam bahan makanan melalui power poin</li><li>• Guru membentuk siswa ke dalam tiga kelompok.</li><li>• Guru bertanya kepada siswa: aktivitas makan sebaiknya dilakukan 3x dalam sehari, namun karena kesibukan banyak orang yang mengabaikannya. Hal ini menjadi salah satu penyebab lambung mengalami radang atau mag. Sekarang setiap kelompok silahkan berdiskusi: mengapa lambung mengalami radang jika aktivitas makan diabaikan.</li></ul>	55 menit



	<ul style="list-style-type: none"> <li>• Guru membantu siswa menyusun laporan hasil pemecahan masalah.</li> <li>• Guru menugaskan setiap kelompok mempersentasikan hasil diskusinya dan mengumpulkan hasil laporannya.</li> <li>• Guru menugaskan kelompok lain untuk memberikan tanggapan.</li> </ul>	
<b>Penutup</b>	<ul style="list-style-type: none"> <li>• Guru mengelaborasi hasil kegiatan siswa serta melakukan konfirmasi untuk meluruskan konsep</li> <li>• Guru dan siswa bersama-sama menyimpulkan materi yang telah dipelajari</li> <li>• Guru menyampaikan pesan terkait materi yang telah dipelajari.</li> <li>• Guru menugaskan setiap kelompok untuk menggambar organ sistem pencernaan pada manusia.</li> <li>• Guru mengucapkan salam.</li> </ul>	10 menit

**pertemuan 2**

<b>Kegiatan</b>	<b>Deskripsi Kegiatan</b>	<b>Alokasi waktu</b>
<b>Awal</b>	<ul style="list-style-type: none"><li>• Guru mengucapkan salam kepada siswa</li><li>• Guru memeriksa kehadiran siswa sambil mengenal karakter siswa</li><li>• Guru melakukan apersepsi dengan menyampaikan pertanyaan: pernah dengar tentang penyakit diabetes? Apa yang menyebabkan penyakit diabetes?</li><li>• Guru menyampaikan kompetensi dan tujuan pembelajaran yang akan dicapai.</li><li>• Guru menjelaskan tentang metode yang akan digunakan.</li></ul>	15 menit
<b>Inti</b>	<ul style="list-style-type: none"><li>• Guru menugaskan setiap kelompok mengumpulkan hasil karya yang dibuat.</li><li>• Melalui gambar yang dibuat siswa, guru menjelaskan organ-organ sistem pencernaan manusia dengan fungsinya.</li><li>• Guru bertanya kepada siswa: pankreas adalah kelenjar pencernaan yang menghasilkan insulin. Terus mengapa penyakit diabetes dapat menyerang manusia? Dan apa yang terjadi jika seseorang menderita penyakit diabetes.</li><li>• Guru membantu siswa menyusun laporan hasil pemecahan masalah.</li><li>• Guru menugaskan setiap kelompok mempersentasikan hasil diskusinya dan</li></ul>	55 menit

	<p>mengumpulkan hasil laporannya.</p> <ul style="list-style-type: none"> <li>• Guru menugaskan kelompok lain untuk memberikan tanggapan.</li> </ul>	
<b>Penutup</b>	<ul style="list-style-type: none"> <li>• Guru mengelaborasi hasil kegiatan siswa serta melakukan konfirmasi untuk meluruskan konsep</li> <li>• Guru dan siswa bersama-sama menyimpulkan materi yang telah dipelajari</li> <li>• Guru menyampaikan pesan terkait materi yang telah dipelajari.</li> <li>• Guru menugaskan siswa untuk membaca. Sistem pencernaan pada hewan ruminansia.</li> <li>• Guru mengucapkan salam.</li> </ul>	10 menit

### Pertemuan ke 3

<b>Kegiatan</b>	<b>Deskripsi kegiatan</b>	<b>Alokasi waktu</b>
<b>Awal</b>	<ul style="list-style-type: none"> <li>• Guru mengucakan salam kepada siswa</li> <li>• Guru memeriksa kehadiran siswa sambil mengenal karakter siswa</li> <li>• Guru melakukan apersepsi dengan bertanya kepada siswa: siapa yang tahu perbedaan sistwm pencernaan manusia dengan hewan ruminansia?</li> <li>• Guru menyampaikan kompetensi dan tujuan pembelajaran yang akan dicapai.</li> <li>• Guru menjelaskan tentang metode yang akan digunakan</li> </ul>	15 menit

<p><b>Inti</b></p>	<ul style="list-style-type: none"> <li>• Guru menjelaskan sistem pencernaan pada hewan ruminansia melalui power point.</li> <li>• Guru menugaskan siswa untuk dibuat dengan kelompoknya masing-masing.</li> <li>• Guru bertanya kepada siswa: mengapa hewan ruminansi mengunyah makanannya 2x dan mengapa manusia tidak memakan rumput seperti hewan ruminansia?</li> <li>• Guru membantu siswa menyusun laporan hasil pemecahan masalah.</li> <li>• Guru menugaskan setiap kelompok mempersentasikan hasil diskusinya dan mengumpulkan hasil laporannya.</li> <li>• Guru menugaskan kelompok lain untuk memberikan tanggapan.</li> </ul>	<p>55 menit</p>
<p><b>Penutup</b></p>	<ul style="list-style-type: none"> <li>• Guru mengelaborasi hasil kegiatan siswa serta melakukan konfirmasi untuk meluruskan konsep</li> <li>• Guru dan siswa bersama-sama menyimpulkan materi yang telah dipelajari</li> <li>• Guru menyampaikan pesan terkait materi yang telah dipelajari.</li> <li>• Guru memberi tahukan siswa bahwa minggu depan akan dilaksanakan ulangan harian.</li> </ul> <p>Guru mengucapkan salam.</p>	<p>10 menit</p>

## **Penilaian hasil belajar**

1. Teknik penilaian
  - Pengetahuan : Tes tertulis (Pilihan ganda)
2. Instrumen Penilaian
  - Instrumen Penilaian Sikap
3. Bentuk-bentuk Instrumen : Terlampir

Mengetahui:  
Kepala Sekolah

**Drs. Muhammad Hasbi**  
**NIP.196702061994121003**

Makassar, 15 februari 2016

Guru Bidang Studi,

**Hartati**

UNIVERSITAS ISLAM NEGERI  
**ALAUDDIN**  
M A K A S S A R

## **RENCANA PELAKSANAAN PEMBELAJARAN ( R P P )**

Satuan Pendidikan : SMA Negeri 1 Bangkala Barat  
Mata Pelajaran : biologi  
Kelas/Semester : XI/II (genap)  
Materi Pokok : sistem pencernaan  
Alokasi Waktu : 3 kali pertemuan

### **A. STANDAR KOMPETENSI**

1. Menjelaskan struktur dan fungsi organ manusia dan hewan tertentu, kelainan/penyakit yang mungkin terjadi serta implikasinya pada Salingtemas

### **B. KOMPOTENSI DASAR**

- 3.1. Menjelaskan keterkaitan antara struktur, fungsi, dan proses serta kelainan penyakit yang dapat terjadi pada sistem pencernaan makanan pada manusia dan hewan (misalnya ruminansia)

### **C. INDIKATOR**

- 3.1.1 Menjelaskan zat-zat makanan yang terkandung dalam bahan makanan dan mengaitkannya dengan fungsinya bagi tubuh.
- 3.1.2 Menjelaskan fungsi dari sistem pencernaan makanan pada manusia.
- 3.1.3 Menjelaskan struktur organ penyusun sistem pencernaan makanan pada manusia.
- 3.1.4 Menggunakan gambar untuk mengetahui posisi organ dan kelenjar pencernaan serta fungsinya melalui kerja kelompok.
- 3.1.5 Mengidentifikasi gangguan kelainan yang terjadi pada sistem pencernaan makanan.
- 3.1.6 Mengaitkan struktur, fungsi dan proses sistem pencernaan makanan pada manusia dengan hewan ruminansia.

## **D. TUJUAN PEMBELAJARAN**

### **Pertemuan 1**

- 3.1.1 Menjelaskan zat-zat makanan yang terkandung dalam bahan makanan dan mengaitkannya dengan fungsinya bagi tubuh.
- 3.1.2 Menjelaskan fungsi dari sistem pencernaan makanan pada manusia.

### **Pertemuan 2**

- 3.1.3.1. Menjelaskan struktur organ penyusun sistem pencernaan makanan pada manusia.
- 3.1.4.1. Menggunakan gambar untuk mengetahui posisi organ dan kelenjar pencernaan serta fungsinya melalui kerja kelompok.
- 3.1.5.1. Mengidentifikasi gangguan kelainan yang terjadi pada sistem pencernaan makanan.

### **Pertemuan 3**

- 3.1.6.1. Mengidentifikasi struktur, fungsi dan proses sistem pencernaan makanan pada manusia dengan hewan ruminansia.

## **E. MATERI AJAR**

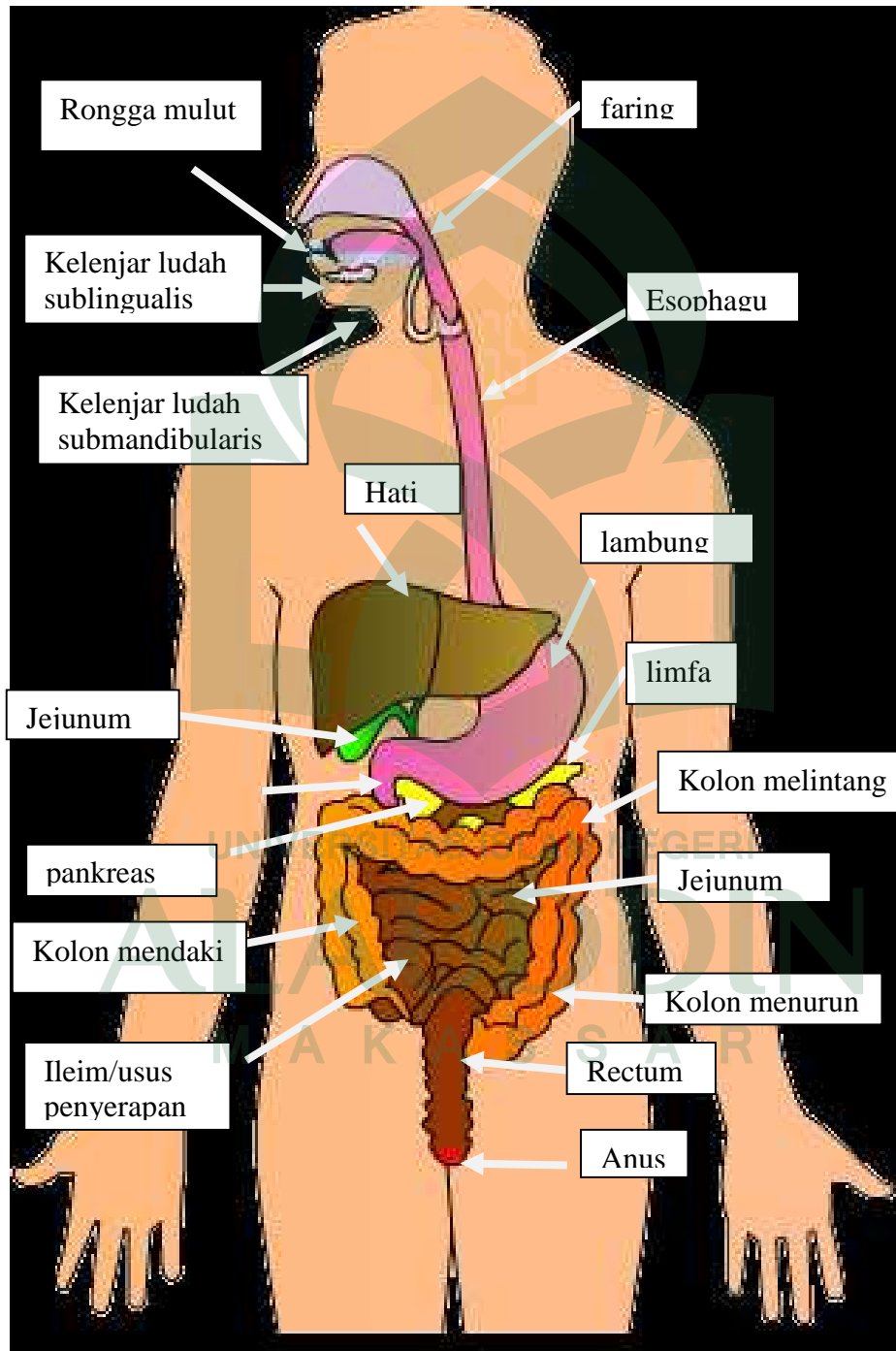
Proses pencernaan merupakan suatu proses yang melibatkan organ-organ pencernaan dan kelenjar-kelenjar pencernaan. Antara proses dan organ-organ serta kelenjar merupakan kesatuan sistem pencernaan. Sistem pencernaan berfungsi memecah bahan-bahan makanan menjadi sari-sari makanan yang siap diserap tubuh.

Adapun saluran pencernaan yang dilalui makanan yang kita makan terdiri dari:

1. Mulut
2. Faring
3. Esofagus
5. Usus Halus

## 6. Usus Besa

### organ-organ pencernaan pada manusia





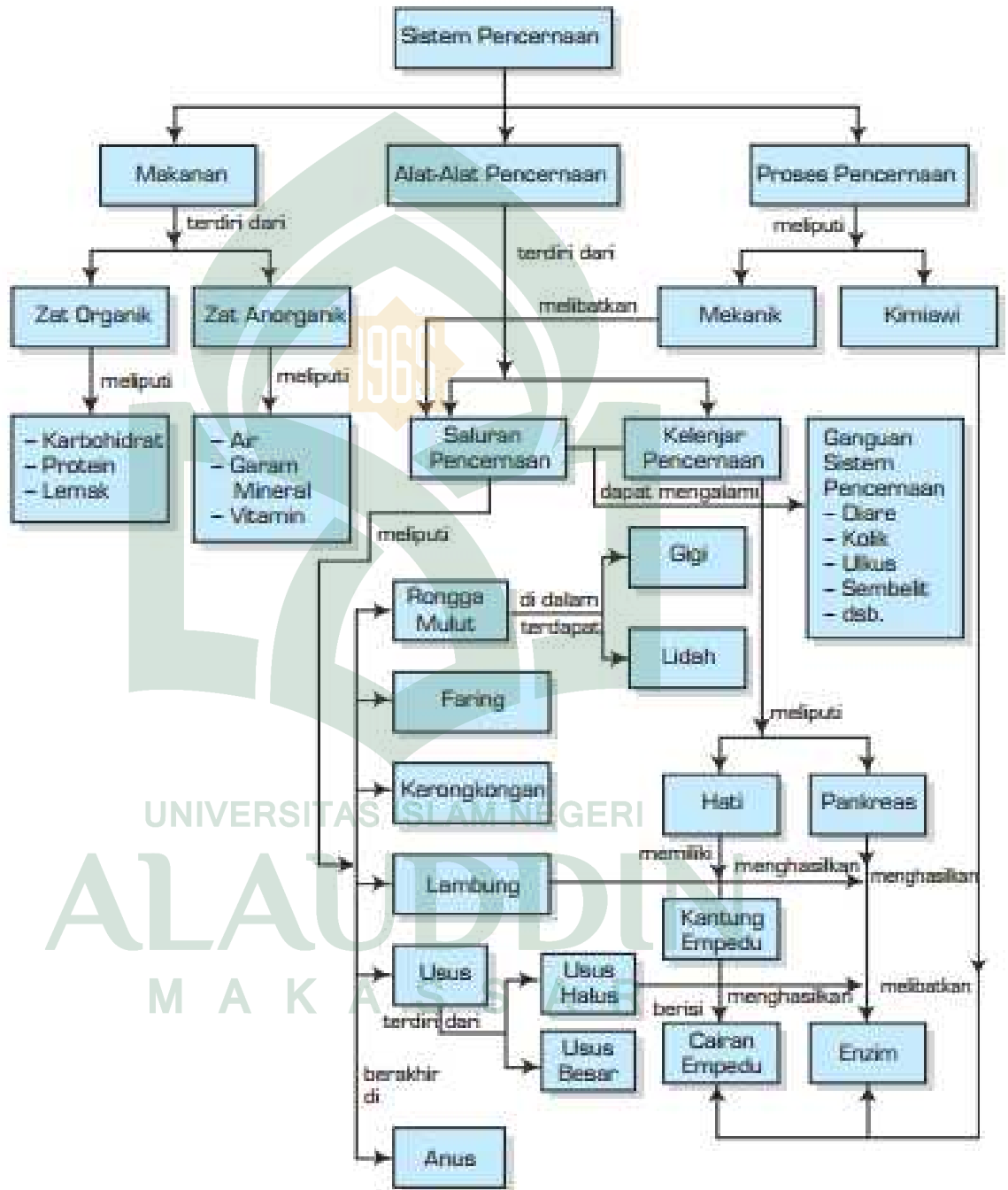
### **kelainan pada sistem pencernaan manusia**

- Apendicitis (usus buntu) adalah peradangan pada apendiks (umbai cacing) yang disebabkan oleh infeksi bakteri.
- Diare atau mencret adalah gangguan penyerapan air didalam usus besar sehingga ampas makanan yang dikeluarkan dari tubuh berwujud cair.
- Kolik adalah rasa sakit berulang-ulang karena kontraksi otot dinding lambung atau usus yang kuat.
- Peritonitis adalah luka dan peradangan pada selaput rongga perut. Peritonitis disebabkan oleh tukak lambung dan apendisitis yang kronis.
- Sembelit atau konstipasi adalah kesulitan membuang air besar disebabkan oleh feses yang keras.
- Muntah-muntah adalah keluarnya makanan dan cairan lambung melalui mulut yang disebabkan karena keracunan, mabuk perjalanan, dan gangguan peredaran darah.
- Ulkus (radang lambung) adalah peradangan dinding lambung akibat produksi asam lambung lebih banyak daripada jumlah makanan yang masuk.
- Kanker lambung, biasanya disebabkan oleh konsumsi alkohol yang berlebihan, merokok, dan sering mengkonsumsi makanan awetan.
- Kolitis atau radang usus besar, gejalanya berupa diare, kram perut, atau konstipasi, bahkan dapat terjadi pendarahan dan luka pada usus.

### **Gangguan pada usus**

- 1) Diare, infeksi kuman pada kolon yang mengakibatkan pengaturan air pada fases terganggu, sehingga kerja kolon terpacu pada fases terlalu cepat keluar
- 2) Sembelit atau konstipasi, sulit buang air besar penyerapan air feses berlebihan
- 3) Apendisitis, yaitu apendeks yang meradang
- 4) Peritonitis, infeksi selaput rongga perut (peritonium)

## Skema Sistem Pencernaan



Pendekatan : Saintific

Metode : *Mind Mapping*

### **Pertemuan ke 2**

Pendekatan : Saintific

Metode : *Mind Mapping*

### **Pertemuan 3**

Pendekatan :saintific

Metode : *Mind Mapping*

### **F. Media, Alat dan Sumber Belajar**

- Media
  - Power Point
- Alat
  - LCD
  - Papan tulis
  - Spidol
- Sumber Belajar
  - Buku Paket Biologi Kelas XI
  - Internet

## G. Langkah-Langkah Pembelajaran

### Pertemuan ke 1

<b>Kegiatan</b>	<b>Deskripsi kegiatan</b>	<b>Alokasi awal</b>
<b>Awal</b>	<ul style="list-style-type: none"><li>• Guru mengucapkan salam kepada siswa</li><li>• Guru memeriksa kehadiran siswa sambil mengenal karakter siswa</li><li>• Guru melakukan apersepsi melalui kegiatan tanya jawab tentang makanan yang kita makan setiap hari. Pernahkah kalian makan nasi? Bagaimana rasanya? Mengapa hal itu bisa terjadi?</li><li>• Guru menyampaikan kompetensi dan tujuan pembelajaran yang akan dicapai.</li><li>• Guru menjelaskan tentang metode yang akan digunakan</li></ul>	15 menit
<b>Inti</b>	<ul style="list-style-type: none"><li>• Guru menjelaskan materi zat-zat makanan yang terkandung dalam bahan makanan melalui power poin.</li><li>• Guru membentuk siswa ke dalam tiga kelompok.</li><li>• Guru memperlihatkan contoh mind mapping.</li><li>• Guru meminta siswa untuk menyiapkan karton/ kertas dan beberapa alat tulis lainnya.</li><li>• Guru meminta siswa untuk menjadikan zat makanan sebagai ide utama. Dan mengembangkannya berdasarkan materi yang telah dijelaskan pada karton/ kertas yang telah disiapkan.</li><li>• Guru meminta siswa. Untuk mempersentasikan hasil karyanya di depan kelas.</li></ul>	55 menit

Kegiatan	Deskripsi kegiatan	Alokasi waktu
<b>Penutup</b>	<ul style="list-style-type: none"> <li>• Guru mengelaborasi hasil kegiatan siswa serta melakukan konfirmasi untuk meluruskan konsep</li> <li>• Guru dan siswa bersama-sama menyimpulkan materi yang telah dipelajari</li> <li>• Guru menyampaikan pesan terkait materi yang telah dipelajari.</li> <li>• Guru meminta siswa untuk menempelkan karyanya pada dinding kelas.</li> <li>• guru menugaskan siswa untuk membaca materi selanjutnya.</li> <li>• Guru mengucapkan salam.</li> </ul>	10 menit

**pertemuan ke 2**

kegiatan	Deskripsi kegiatan	Alokasi waktu
<b>Awal</b>	<ul style="list-style-type: none"> <li>• Guru mengucakan salam kepada siswa</li> <li>• Guru memeriksa kehadiran siswa sambil mengenal karakter siswa</li> <li>• Guru melakukan apersepsi dengan menyampaikan pertanyaan: pernah dengar tentang penyakit diabetes? Apa yang menyebabkan penyakit diabetes?</li> <li>• Guru menyampaikan kompetensi dan tujuan pembelajaran yang akan dicapai. Guru menjelaskan tentang metode yang akan digunakan.</li> </ul>	15 menit
<b>Inti</b>	<ul style="list-style-type: none"> <li>• Guru menugaskan setiap kelompok mengumpulkan hasil karya yang dibuat.</li> <li>• Melalui gambar yang dibuat siswa, guru menjelaskan organ-organ sistem pencernaan manusia dengan fungsinya.</li> <li>• Guru bertanya kepada siswa: pankreas adalah kelenjar</li> </ul>	55 menit

	<p>pencernaan yang menghasilkan insulin. Terus mengapa penyakit diabetes dapat menyerang manusia? Dan apa yang terjadi jika seseorang menderita penyakit diabetes.</p> <ul style="list-style-type: none"> <li>• Guru membantu siswa menyusun laporan hasil pemecahan masalah.</li> <li>• Guru meminta siswa: untuk menjelaskan organ pencernaan sebagai. Ide utama dan mengembangkannya berdasarkan materi yang telah dijelaskan</li> <li>• Guru menugaskan kelompok lain untuk memberikan tanggapan.</li> </ul>	
<p><b>Penutup</b></p>	<ul style="list-style-type: none"> <li>• Guru mengelaborasi hasil kegiatan siswa serta melakukan konfirmasi untuk meluruskan konsep</li> <li>• Guru dan siswa bersama-sama menyimpulkan materi yang telah dipelajari</li> <li>• Guru menyampaikan pesan terkait materi yang telah dipelajari.</li> <li>• Guru menugaskan siswa untuk membaca. Sistem pencernaan pada hewan ruminansia.</li> <li>• Guru menugaskan siswa untuk membaca sistem pencernaan pada hewan ruminansia</li> <li>• Guru mengucapkan salam.</li> </ul>	<p>10 menit</p>

### Pertemuan ke 3

Kegiatan	Deskripsi Kegiatan	Alokasi waktu
<b>Awal</b>	<ul style="list-style-type: none"><li>• Guru mengucapkan salam kepada siswa</li><li>• Guru memeriksa kehadiran siswa sambil mengenal karakter siswa</li><li>• Guru melakukan apersepsi dengan bertanya kepada siswa: siapa yang tahu perbedaan sistem pencernaan manusia dengan hewan ruminansia?</li><li>• Guru menyampaikan kompetensi dan tujuan pembelajaran yang akan dicapai.</li><li>• Guru menjelaskan tentang metode yang akan digunakan</li></ul>	15 menit
<b>Inti</b>	<ul style="list-style-type: none"><li>• Guru menjelaskan sistem pencernaan pada hewan ruminansia melalui power point.</li><li>• Guru menugaskan siswa untuk dibuat dengan kelompoknya masing-masing.</li><li>• Guru bertanya kepada siswa: mengapa hewan ruminansi mengunyah makanannya 2x dan mengapa manusia tidak memakan rumput seperti hewan ruminansia?</li><li>• Guru membantu siswa menyusun laporan hasil pemecahan masalah.</li><li>• Guru meminta siswa. Untuk menjelaskan sistem pencernaan. Sebagai ide utama dan mengembangkannya berdasarkan materi yang telah dijelaskan.ditentukan dengan materi yang telah dipelajari sebelumnya.</li><li>• Guru menugaskan kelompok lain untuk memberikan tanggapan.</li></ul>	55 menit

<b>Kegiatan</b>	<b>Deskripsi Kegiatan</b>	<b>Alokasi waktu</b>
<b>penutup</b>	<ul style="list-style-type: none"> <li>• Guru mengelaborasi hasil kegiatan siswa serta melakukan konfirmasi untuk meluruskan konsep</li> <li>• Guru dan siswa bersama-sama menyimpulkan materi yang telah dipelajari</li> <li>• Guru menyampaikan pesan terkait materi yang telah dipelajari.</li> <li>• Guru memberi tahukan siswa bahwa minggu depan akan dilaksanakan ulangan harian.</li> <li>• Guru memberi tahukan siswa bahwa pertemuan selanjutnya akan diadakan ulangan harian.</li> <li>• Guru mengucapkan salam.</li> </ul>	10 menit

### **Penilaian hasil belajar**

1. Teknik penilaian
  - Pengetahuan : Tes tertulis
2. Instrumen Penilaian
  - Instrumen Penilaian Sikap
3. Bentuk-bentuk Instrumen : Terlampir




Makassar, 15 februari 2016

Mengetahui:  
Kepala Sekolah

Guru Bidang Studi,

**Drs.Muhammad Hasbi**  
**NIP.196702061994121003**

**Hartati**



UNIVERSITAS ISLAM NEGERI  
**ALAUDDIN**  
M A K A S S A R



1965

**LAMPIRAN B**

**ANALISIS INFERENSIAL**

UNIVERSITAS ISLAM NEGERI

**ALAUDDIN**

MAKASSAR

## ANALISIS INFERENSIAL

### Analisis Hasil Belajar Siswa Menggunakan Metode Pembelajaran *Problem Based Learning (PBL)* dan *Mind Mapping (Post-test)*

#### Lampiran B1

#### A. Uji Normalitas

Pengujian normalitas skor hasil belajar Biologi siswa kelas XI SMA Negeri 1 Bangkala Barat

1. Formulasi hipotesisnya

$H_0$ : kedua sampel berdistribusi normal

$H_1$ : kedua sampel tidak berdistribusi normal

2. Taraf nyata ( $\alpha$ ) dan nilai  $x^2$  tabelnya:

$$\alpha = 0,05$$

$$db = (6-1) (2-1) = 5$$

$$x^2 = 11,070$$

3. Kriteria pengujian:

$H_0$  diterima jika  $x^2_{hitung} < 11,070$

$H_0$  ditolak jika  $x^2_{hitung} > 11,070$

4. Nilai uji statistiknya

Tabel nilai uji statistik ( $x^2$ ) kelas XI IPA1 dan XI IPA<sub>2</sub>

Nilai	Sampel 1		Nilai	Sampel 2		$(f_0)_1 + (f_0)_2$	$\left(\frac{(f_0 - f_e)^2}{f_e}\right)_1$	$\left(\frac{(f_0 - f_e)^2}{f_e}\right)_2$
	$f_0$	$f_e$		$f_0$	$f_e$			
60 – 67	4	7,5	62 – 67	11	7,5	15	1,63	1,63
68 – 75	7	6,5	68 – 73	6	6,5	13	0,03	0,03
76 – 83	3	2	74 – 79	1	2	4	0,5	0,5
84 – 91	5	3	80 – 80	1	3	6	1,3	0,3
92 – 99	1	1	86 – 91	1	1	2	0	0
<b>Jumlah</b>	20			20		40	3,46	3,46

### Sampel Eksperimen 1

$$e_{11} = \frac{15 \times 20}{40} = 7,5$$

$$e_{12} = \frac{13 \times 20}{40} = 6,5$$

$$e_{13} = \frac{4 \times 20}{40} = 2$$

$$e_{14} = \frac{6 \times 20}{40} = 3$$

$$e_{15} = \frac{2 \times 20}{40} = 1$$

### Sampel Eksperimen 2

$$e_{21} = \frac{15 \times 20}{40} = 7,5$$

$$e_{22} = \frac{13 \times 20}{40} = 6,5$$

$$e_{23} = \frac{4 \times 20}{40} = 2$$

$$e_{24} = \frac{6 \times 20}{40} = 3$$

$$e_{25} = \frac{2 \times 20}{40} = 1$$

$$\begin{aligned} x^2_{hitung} &= 3,46 + 3,46 \\ &= 6,92 \end{aligned}$$

5. Kesimpulan  $x^2_{hitung} = 6,92 < 11,070$ , maka  $H_0$  diterima. Jadi kedua sampel nilai tersebut **berdistribusi normal**.

## Lampiran B2

### Analisis Hasil Belajar Siswa Menggunakan Metode Pembelajaran *ProblemBased Learning* dan *Mind Mapping (Pre-test)*

#### B. Uji Homogenitas

Uji kesamaan dua varians (homogenitas) menggunakan rumus sebagai berikut:

- a.  $F_{hitung}$  dengan menggunakan rumus:

$$F_{hitung} = \frac{\text{Varians Terbesar}}{\text{Varians Terkecil}}$$

Adapun perhitungan untuk menentukan variansi terbesar dan variansi terkecil adalah sebagai berikut:

- 1) Kelas Eksperimen  $X_1$

$$S_1^2 = \frac{\sum(x_i - \bar{x})^2}{N_1 - 1}$$

$$S_1^2 = \frac{211,089}{20 - 1}$$

$$S_1^2 = 11,109$$

$$S_1 = \sqrt{11,109}$$

$$S_1 = 3,1$$

- 2) Kelas Eksperimen  $X_2$

$$S_2^2 = \frac{\sum(x_i - \bar{x})^2}{N_1 - 1}$$

$$S_2^2 = \frac{90,284}{20 - 1}$$

$$S_2^2 = 4,753$$

$$S_2 = \sqrt{4,753}$$

$$S_2 = 2,80$$

Berdasarkan hasil perhitungan variansi data tersebut di atas, maka diperoleh data-data sebagai berikut:

- 1) Nilai variansi kelas eksperimen  $X_1$  ( $S_1^2$ ) = 11,019 sedangkan untuk  $S_1 = 3,33$
- 2) Nilai variansi kelas eksperimen  $X_2$  ( $S_2^2$ ) = 4,753 sedangkan untuk  $S_2 = 2,80$ .

Sehingga dapat diperoleh nilai dari uji F adalah:

$$\begin{aligned}
 F_{\text{hitung}} &= \frac{\text{Varians Terbesar}}{\text{Varians Terkecil}} \\
 &= \frac{3,33}{2,80} \\
 &= 1,18 \\
 F_{\text{tabel}} &= 3,522 \\
 dk_{\text{pembilang}} &= n_2 - 1 & dk_{\text{penyebut}} &= n_1 - 1 \\
 dk_{\text{pembilang}} &= 20 - 1 & dk_{\text{penyebut}} &= 20 - 1 \\
 dk_{\text{pembilang}} &= 19 & dk_{\text{penyebut}} &= 19
 \end{aligned}$$

Sehingga diperoleh  $F_{\text{tabel}} = 3,522$  pada taraf signifikansi  $\alpha = 0,05$ .

Dengan demikian,  $F_{\text{hitung}} < F_{\text{tabel}}$ ,  $(1,2) < (3,305)$  jadi dapat disimpulkan bahwa varians atau homogenitas sampel itu homogen.

### C. Uji Hipotesis

Pengujian hipotesis bertujuan untuk menetapkan ada tidaknya perbedaan yang signifikan antara skor hasil belajar biologi siswa yang dicapai oleh kelas eksperimen  $X_1$  dan kelas eksperimen  $X_2$ .

$H_0: \mu_1 = \mu_2 =$  tidak terdapat perbedaan hasil belajar peserta didik kelas XI metode pembelajaran *Problem Based Learning (PBL)* dan *Mind Mapping* di SMA Negeri 1 Bangkala Barat Kab. Jenepono.

$H_a: \mu_1 \neq \mu_2 =$  terdapat perbedaan hasil belajar peserta didik kelas XI metode pembelajaran *Problem Based Learning (PBL)* dan *Mind Mapping* di SMA Negeri 1 Bangkala Barat Kab. Jenepono.

Data yang diperlukan dalam pengujian ini adalah:

$\bar{x}_1 = 54$  (Kelas eksperimen  $X_1$ )

$\bar{x}_2 = 39$  (Kelas eksperimen  $X_2$ )

$N_1 = 20$

$N_2 = 20$

$s_1 = 3,31$

$s_2 = 2,80$

$s_1^2 = 11,019$

$s_2^2 = 4,753$

Jadi pengujian t-test menggunakan rumus “separated varian” sebagai berikut:

$$t_{\text{hitung}} = \frac{x_1 - x_2}{\sqrt{\frac{s_1^2}{n_1} + \frac{s_2^2}{n_2}}}$$

$$t_{\text{hitung}} = \frac{54 - 39}{\sqrt{\frac{11,019}{20} + \frac{4,753}{20}}}$$

$$t_{hitung} = \frac{54-39}{\sqrt{\frac{220,38 + 95,06}{400}}}$$

$$t_{hitung} = \frac{54-39}{\sqrt{\frac{315,44}{400}}}$$

$$t_{hitung} = \frac{15}{\sqrt{0,788}}$$

$$t_{hitung} = \frac{15}{0,889}$$

$$t_{hitung} = 16,91$$

Dimana derajat kebebasan (dk) yang berlaku adalah:

$$dk = (n_1 + n_2) - 2$$

$$dk = (20 - 20) - 2$$

$$dk = 40 - 2$$

$$dk = 38$$

$$= 2,024$$

Kriteria pengujian terima  $H_1$  jika  $t_{hitung} < t_{tabel}$  dari data tersebut diatas menunjukkan bahwa  $t_{hitung} = 0,3 < t_{tabel} = 2,024$  dengan taraf nyata  $\alpha = 0,05$  dan  $dk = 40$  sehingga  $t_{hitung}$  berada pada daerah penolakan  $H_0$ , yang berarti hipotesis  $H_0$  ditolak dan hipotesis  $H_1$  diterima.



### Lampiran B3

#### Analisis Hasil Belajar Siswa Menggunakan metode Pembelajaran *Problem Based Learning* dan *Mind Mapping* (post-test)

##### A. Uji Homogenitas

Uji kesamaan dua varians (homogenitas) menggunakan rumus sebagai berikut:

a.  $F_{hitung}$  dengan menggunakan rumus:

$$F_{hitung} = \frac{\text{Varians Terbesar}}{\text{Varians Terkecil}}$$

Adapun perhitungan untuk menentukan variansi terbesar dan variansi terkecil adalah sebagai berikut:

1) Kelas Eksperimen  $X_1$

$$s_1^2 = \frac{\sum(x_i - \bar{x})^2}{N_1 - 1}$$

$$S_1^2 = \frac{645}{20 - 1}$$

$$S_1^2 = 33,49$$

$$s_1 = \sqrt{33,49}$$

$$s_1 = 5.78$$

2) Kelas Eksperimen  $X_2$

$$S_2^2 = \frac{\sum(x_i - \bar{x})^2}{N_1 - 1}$$

$$S_2^2 = \frac{886}{20 - 1}$$

$$S_2^2 = \frac{886}{19}$$

$$S_2^2 = 46,63$$

$$s_2 = \sqrt{46,63}$$

$$s_2 = 6,82$$

Berdasarkan hasil perhitungan variansi data tersebut di atas, maka diperoleh data – data sebagai berikut:

- 1) Nilai variansi kelas eksperimen  $X_1$  ( $s_1^2$ ) = 11,019 sedangkan untuk  $s_1 = 3,33$
- 2) Nilai variansi kelas eksperimen  $X_2$  ( $s_2^2$ ) = 46,63 sedangkan untuk  $s_2 = 6,82$

Sehingga dapat diperoleh nilai dari uji F adalah:

$$F_{hitung} = \frac{\text{Varians Terbesar}}{\text{Varians Terkecil}}$$

$$= \frac{3,33}{280}$$

$$= 1,18$$

$$F_{tabel} = 3,522$$

$$dk_{pembilang} = n_2 - 1$$

$$dk_{pembilang} = 20 - 1$$

$$dk_{pembilang} = 19$$

$$dk_{pembilang} = n_2 - 1$$

$$dk_{pembilang} = 20 - 1$$

$$dk_{pembilang} = 19$$

Sehingga diperoleh  $F_{tabel} = 3,522$  pada taraf signifikansi  $\alpha = 0,05$

Dengan demikian,  $F_{hitung} < F_{tabel}$ ,  $(1,18) < 3,522$  jadi dapat disimpulkan bahwa varians atau homogenitas sampel itu homogen.

## B. Uji Hipotesis

Pengujian hipotesis bertujuan untuk menetapkan ada tidaknya perbedaan yang signifikan antara skor hasil belajar biologi siswa yang dicapai oleh kelas eksperimen  $X_1$  dan kelas eksperimen  $X_2$

$H_0$ :  $\mu_1 = \mu_2$  = tidak terdapat perbedaan hasil belajar peserta didik kelas XI metode pembelajaran *Problem Based Learning (PBL)* dan *Mind Mapping* di SMA Negeri 1 Bangkala Barat Kab. Jenepono.

$H_a$ :  $\mu_1 \neq \mu_2$  = terdapat perbedaan hasil belajar peserta didik kelas XI metode pembelajaran *Problem Based Learning (PBL)* dan *Mind Mapping* di SMA Negeri 1 Bangkala Barat Kab. Jenepono.

Data yang diperlukan dalam pengujian ini adalah:

$\bar{x}_1 = 79$  (Kelas eksperimen  $X_1$ )

$\bar{x}_2 = 68$  (Kelas eksperimen  $X_2$ )

$N_1 = 20$

$N_2 = 20$

$s_1 = 5,78$

$s_2 = 6,82$

$s_1^2 = 33,49$

$s_2^2 = 46,63$

Jadi pengujian t-test menggunakan rumus “separated varian” sebagai berikut:

$$t_{hitung} = \frac{x_1 - x_2}{\sqrt{\frac{s_1^2}{n_1} + \frac{s_2^2}{n_2}}}$$

$$t_{hitung} = \frac{79 - 68}{\sqrt{\frac{33,49}{20} + \frac{46,63}{20}}}$$

$$t_{hitung} = \frac{79 - 68}{\sqrt{\frac{66,9 + 932,6}{400}}}$$

$$t_{hitung} = \frac{79 - 68}{\sqrt{\frac{16024}{400}}}$$

$$t_{hitung} = \frac{11}{\sqrt{4,006}}$$

$$t_{hitung} = \frac{11}{2,001}$$

$$t_{hitung} = 5,49$$

Dimana derajat kebebasan (dk) yang berlaku adalah:

$$dk = (n_1 + n_2) - 2$$

$$dk = (20 - 20) - 2$$

$$dk = 40 - 2$$

$$dk = 38$$

$$T_{tabel} = 2,024$$

Kriteria pengujian terima  $H_1$  jika  $t_{hitung} > t_{tabel}$  dari data tersebut diatas menunjukkan bahwa  $t_{hitung} = 5,49 > t_{tabel} = 2,024$  dengan taraf nyata  $\alpha = 0,05$  dan  $dk = 38$  sehingga  $t_{hitung}$  berada pada daerah penolakan  $H_0$ , yang berarti hipotesis  $H_0$  ditolak dan hipotesis  $H_1$  diterima. Sehingga dapat dikatakan bahwa dengan memanfaatkan metode pembelajaran *Problem Based Learning* dan *Mind Mapping* dapat meningkatkan hasil belajar peserta didik pada mata pelajaran biologi dikelas XI IPA SMAN 1 Bangkala Barat Kab. Jeneponto, hal tersebut menunjukkan bahwa terdapat perbedaan yang berarti antara kelas eksperimen 1 ( $X_1$ ) dan kelas eksperimen 2 ( $X_2$ ). Oleh karena itu, ada pengaruh dengan diterapkannya pembelajaran metode pembelajaran *Problem Based Learning* dan *Mind Mapping* terhadap hasil belajar peserta didik.





**LAMPIRAN C**

*Analisis Data Menggunakan SPSS*

UNIVERSITAS ISLAM NEGERI

**ALAUDDIN**

M A K A S S A R



UNIVERSITAS ISLAM NEGERI  
**ALAUDDIN**  
M A K A S S A R



**LAMPIRAN A**

**SILABUS**

UNIVERSITAS ISLAM NEGERI

**ALAUDDIN**

M A K A S S A R



## Uji Pretest

### Kelas Eksperimen 1 (X<sub>1</sub>)

### *Problem Based Learning (PBL)*

#### Statistics

Preetest

N	Valid	20
	Missing	0
Mean		54,0000
Median		54,5000
Std. Deviation		19,24086
Variance		370,211
Minimum		12,00
Maximum		88,00
Sum		1080,00

#### Uji Normalitas

##### One-Sample Kolmogorov-Smirnov Test

		Preetest
N		20
Normal Parameters <sup>a,b</sup>	Mean	54,0000
	Std. Deviation	19,24086
	Absolute	,088
Most Extreme Differences	Positive	,088
	Negative	-,088
Kolmogorov-Smirnov Z		,395
Asymp. Sig. (2-tailed)		,998

a. Test distribution is Normal.

b. Calculated from data.

#### Tests of Normality

	Kolmogorov-Smirnov <sup>a</sup>			Shapiro-Wilk		
	Statistic	df	Sig.	Statistic	df	Sig.
Preetest	,088	20	,200*	,979	20	,921

\*. This is a lower bound of the true significance.

a. Lilliefors Significance Correction

## Uji Postets

### Kelas Eksperimen 1(X<sub>1</sub>)

### *Problem Based Learning (Pbl)*

deskriptif

#### Statistics

Posttest

N	Valid	20
	Missing	0
Mean		75,5500
Median		74,0000
Std. Deviation		9,97088
Variance		99,418
Minimum		60,00
Maximum		98,00
Sum		1511,00

Uji normalitas

#### One-Sample Kolmogorov-Smirnov Test

		Posttest
N		20
Normal Parameters <sup>a,b</sup>	Mean	75,5500
	Std. Deviation	9,97088
Most Extreme Differences	Absolute	,126
	Positive	,126
	Negative	-,102
Kolmogorov-Smirnov Z		,563
Asymp. Sig. (2-tailed)		,909

a. Test distribution is Normal.

b. Calculated from data.

#### Tests of Normality

	Kolmogorov-Smirnov <sup>a</sup>			Shapiro-Wilk		
	Statistic	df	Sig.	Statistic	df	Sig.
Posttest	,126	20	,200*	,961	20	,573

\*. This is a lower bound of the true significance.

## Uji Pretest

### Kelas Eksperimen 2 (X<sub>2</sub>)

#### *Mind Mapping*

deskriptif

#### Statistics

preetest

N	Valid	20
	Missing	0
Mean		41,8500
Median		42,5000
Std. Deviation		19,75981
Variance		390,450
Minimum		15,00
Maximum		80,00
Sum		837,00

Uji normalitas

#### One-Sample Kolmogorov-Smirnov Test

		preetest
N		20
Normal Parameters <sup>a,b</sup>	Mean	41,8500
	Std. Deviation	19,75981
Most Extreme Differences	Absolute	,092
	Positive	,092
	Negative	-,087
Kolmogorov-Smirnov Z		,413
Asymp. Sig. (2-tailed)		,996

a. Test distribution is Normal.

b. Calculated from data.

#### Tests of Normality

	Kolmogorov-Smirnov <sup>a</sup>			Shapiro-Wilk		
	Statistic	df	Sig.	Statistic	df	Sig.
preetest	,092	20	,200 <sup>*</sup>	,944	20	,290

\*. This is a lower bound of the true significance.

## Uji Posttest

### Kelas Eksperimen 2 (X<sub>2</sub>)

#### *Mind Mapping*

#### Statistics

posttest

N	Valid	20
	Missing	0
Mean		68,9000
Median		67,0000
Std. Deviation		8,48466
Variance		71,989
Minimum		60,00
Maximum		94,00
Sum		1378,00

Uji normal

#### One-Sample Kolmogorov-Smirnov Test

		posttest
N		20
Normal Parameters <sup>a,b</sup>	Mean	68,9000
	Std. Deviation	8,48466
Most Extreme Differences	Absolute	,298
	Positive	,298
	Negative	-,158
Kolmogorov-Smirnov Z		1,335
Asymp. Sig. (2-tailed)		,057

a. Test distribution is Normal.

b. Calculated from data.

#### Tests of Normality

	Kolmogorov-Smirnov <sup>a</sup>			Shapiro-Wilk		
	Statistic	df	Sig.	Statistic	df	Sig.
posttest	,298	20	,000	,736	20	,000

a. Lilliefors Significance Correction

## Uji Homogenitas

### Post-test

#### Test of Homogeneity of Variances

nilai

Levene Statistic	df1	df2	Sig.
2,401	1	38	,130

#### ANOVA

nilai

	Sum of Squares	df	Mean Square	F	Sig.
Between Groups	442,225	1	442,225	5,160	,029
Within Groups	3256,750	38	85,704		
Total	3698,975	39			

**Uji T**  
**Posttest**

**Group Statistics**

	Kelas	N	Mean	Std. Deviation	Std. Error Mean
nilai	1	20	75,5500	9,97088	2,22956
	2	20	68,9000	8,48466	1,89723

**Independent Samples Test**

	Levene's Test for Equality of Variances		t-test for Equality of Means							
	F	Sig.	t	df	Sig. (2-tailed)	Mean Difference	Std. Error Difference	95% Confidence Interval of the Difference		
								Lower	Upper	
nilai	Equal variances assumed	2,401	,130	2,272	38	,029	6,65000	2,92752	,72354	12,57646
	Equal variances not assumed			2,272	37,051	,029	6,65000	2,92752	,71855	12,58145



UNIVERSITAS ISLAM NEGERI  
**ALAUDDIN**  
M A K A S S A R



**LAMPIRAN E**  
**INSTRUMEN TES**  
**KISI-KISI SOAL**  
**ALAUDDIN**  
**LEMBAR OBSERVASI**





KEMENTERIAN AGAMA R.I  
UNIVERSITAS ISLAM NEGERI (UIN) ALAUDDIN MAKASSAR  
FAKULTAS TARBIYAH DAN KEGURUAN  
PENDIDIKAN BIOLOGI

Kampus I Jl. Sultan Alauddin No.63 Telp. (0411) 864928-864924 (Fax. 864923)  
Kampus II Jl. H. M. Yasin Limpo No.36 Samata Sungguminasa-Gowa Telp/Fex. (0411) 882582

Samata-Gowa, 10 Februari 2016

Nomor: 173/P.Bio/II/2016

Lamp : -

Hal : Permohonan menjadi validator instrumen

Kepada Yth.:

Bapak/Ibu: Dr. muhammad khalifah mustami, m. pd  
di-

Tempat

Assalamu alaikum war. wab.

Bersama ini kami mengajukan permohonan kepada Bapak/Ibu untuk berkenan menjadi salah satu validator instrumen penelitian skripsi mahasiswa:

Nama : Hardati  
NIM : 20500112084  
Jurusan/Prodi : Pendidikan Biologi  
Fakultas : Fakultas Tarbiyah dan Keguruan (FTK)


judul:

Perbandingan metode pembelajaran problem Based Learning (PBL) dengan metode mind Mapping terhadap hasil belajar Biologi kelas XI di smanu 3 Bangkala Barat kab. Jenebera

menyatakan: bersedia  tidak bersedia  (\*centang salah satunya)

Demikian permohonan kami, atas perkenan Bapak/Ibu kami haturkan banyak terima kasih.

Wassalam  
Ketua

  
**Jamilah, S.Si, M.Si.**  
NIP. 197604052005012005



KEMENTERIAN AGAMA R.I  
UNIVERSITAS ISLAM NEGERI (UIN) ALAUDDIN MAKASSAR  
FAKULTAS TARBİYAH DAN KEGURUAN  
PENDIDIKAN BIOLOGI

Kampus I Jl. Sultan Alauddin No.63 Telp. (0411) 864928-864924 (Fax. 864923)  
Kampus II Jl. H. M. Yasin Limpo No.36 Samata Sungguminasa-Gowa Telp/Fex. (0411) 882582

SURAT KETERANGAN MENJADI VALIDATOR

Saya yang bertanda tangan di bawah ini:

Nama : Dr. Muhammad Khalifah Mustami, M. Pd  
NIP : 19740912 200003 1 003  
Jabatan : Dosen Fakultas Tarbiyah dan Keguruan (FTK) UIN Alauddin Makassar

Dengan ini menyatakan bersedia memeriksa dan meneliti instrumen yang digunakan untuk pengumpulan data dalam penelitian dari Mahasiswa:

Nama :  
Nim :  
Fak/Jur : Tarbiyah dan Keguruan/Pendidikan Biologi  
Judul Skripsi : Perbandingan Metode Pembelajaran Problem Based Learning (PBL) dengan metode mind mapping terhadap hasil belajar Biologi kelas XI IPA SMAN 1 Bangkale Barat kab Jember


Demikian surat keterangan ini saya buat untuk dipergunakan sebagaimana mestinya.

Makassar, 11 Februari 2016

UNIVERSITAS ISLAM NEGERI

Validator,

ALAUDDIN  
M A K A S S A R

  
Dr. Muhammad Khalifah Mustami, M. Pd



KEMENTERIAN AGAMA R.I  
UNIVERSITAS ISLAM NEGERI (UIN) ALAUDDIN MAKASSAR  
FAKULTAS TARBIYAH DAN KEGURUAN  
PENDIDIKAN BIOLOGI

Kampus I Jl. Sultan Alauddin No.63 Telp. (0411) 864928-864924 (Fax. 864923)  
Kampus II Jl. H. M. Yasin Limpo No.36 Samata Sungguminasa-Gowa Telp/Fex. (0411) 882582

SURAT KETERANGAN MENJADI VALIDATOR

Saya yang bertanda tangan di bawah ini:

Nama : Hamansah, S. Pd. M. Pd

NIP :

Jabatan : dosen fakultas tarbiyah dan keguruan (FTK) UIN Alauddin Makassar

Dengan ini menyatakan bersedia memeriksa dan meneliti instrumen yang digunakan untuk pengumpulan data dalam penelitian dari Mahasiswa:

Nama : Hartati

Nim : 20500112089

Fak/Jur : Tarbiyah dan Keguruan/Pendidikan Biologi

Judul Skripsi : Perbandingan metode pembelajaran Problem Based Learning dengan mind mapping terhadap hasil belajar biologi kelas XI IPA di SMA N 1 Pangola Barat Kab. Jeneponto

Demikian surat keterangan ini saya buat untuk dipergunakan sebagaimana mestinya.

Makassar, Februari 2016

UNIVERSITAS ISLAM NEGERI

Validator,

ALAUDDIN  
M A K A Hamansah, S. Pd. M. Pd





KEMENTERIAN AGAMA R.I  
UNIVERSITAS ISLAM NEGERI (UIN) ALAUDDIN MAKASSAR  
FAKULTAS TARBIYAH DAN KEGURUAN  
PENDIDIKAN BIOLOGI

Kampus I Jl. Sultan Alauddin No.63 Telp. (0411) 864928-864924 (Fax. 864923)  
Kampus II Jl. H. M. Yasin Limpo No.36 Samata Sungguminasa-Gowa Telp/Fax. (0411) 882582

Samata-Gowa, 10 Februari 2016

Nomor: 173/P.Bio/II/2016

Lamp : -

Hal : Permohonan menjadi validator instrumen

Kepada Yth.:

Bapak/Ibu: Dr. Muhammad Khalifah Mustami, M.Pd

di-  
Tempat

Assalamu alaikum war. wab.

Bersama ini kami mengajukan permohonan kepada Bapak/Ibu untuk berkenan menjadi salah satu validator instrumen penelitian skripsi mahasiswa.

Nama : Hartati  
NIM : 20500112054  
Jurusan/Prodi : Pendidikan Biologi  
Fakultas : Fakultas Tarbiyah dan Keguruan (FTK)

judul:

Perbandingan metode pembelajaran Problem Based Learning (PBL) dengan metode mind mapping terhadap hasil belajar Biologi kelas XI di SMA Negeri 10 Barat Kab. Jeneponto

menyatakan:  bersedia  tidak bersedia (\*centang salah satunya)

Demikian permohonan kami, atas perkenan Bapak/Ibu kami haturkan banyak terima kasih.

Wassalam  
Ketua

Jamilah, S.Si, M.Si.  
NIP. 197604052005012005



KEMENTERIAN AGAMA RI  
UNIVERSITAS ISLAM NEGERI (UIN) ALAUDDIN MAKASSAR  
FAKULTAS TARBIYAH DAN KEGURUAN  
PENDIDIKAN BIOLOGI

Kampus I Jl. Sultan Alauddin No.63 Telp. (0411) 864928-864924 (Fax. 864923)  
Kampus II Jl. H. M. Yasin Limpo No.36 Samata Sungguminasa-Gowa Telp/Fex. (0411) 882582

**SURAT KETERANGAN VALIDASI INSTRUMEN**

Yang bertanda tangan di bawah ini :

Nama : Hamansah, s.pd. m.pd

NIP : -

Jabatan : Dosen Fakultas Tarbiyah dan Keguruan (FTK) UIN Alauddin Makassar

Sebagai : Validator

menyatakan bahwa instrumen penelitian yang disusun oleh :

Nama : Hartati

NIM : 20500112054

Jurusan/Prodi : Pendidikan Biologi

Fakultas : Fakultas Tarbiyah dan Keguruan (FTK)

Judul Skripsi : Perbandingan metode pembelajaran Problem Based Learning dengan mind mapping terhadap hasil belajar Biologi kelas XI IPA di SMA N 1 Pangkajene Kepulauan Kab. Jeneponto

telah diperiksa dan dikoreksi sehingga dinyatakan layak untuk dipergunakan.

UNIVERSITAS ISLAM NEGERI  
Samata, Gowa, 22/02-2018

Validator,

Hamansah, s.pd. m.pd

NIP.



KEMENTERIAN AGAMA R.I  
UNIVERSITAS ISLAM NEGERI (UIN) ALAUDDIN MAKASSAR  
FAKULTAS TARBİYAH DAN KEGURUAN  
PENDIDIKAN BIOLOGI

Kampus I Jl. Sultan Alauddin No.63 Telp. (0411) 864928-864924 (Fax. 864923)  
Kampus II Jl. H. M. Yasin Limpo No.36 Samata Sungguminasa-Gowa Telp/Fex. (0411) 882582

SURAT KETERANGAN MENJADI VALIDATOR

Saya yang bertanda tangan di bawah ini:

Nama : Dr. Muhammad Khalirah Mustami, M. Pd  
NIP : 19740912 200003 1 003  
Jabatan : Dosen Fakultas Tarbiyah dan Keguruan (FTK) UIN Alauddin Makassar

Dengan ini menyatakan bersedia memeriksa dan meneliti instrumen yang digunakan untuk pengumpulan data dalam penelitian dari Mahasiswa:

Nama :  
Nim :  
Fak/Jur : Tarbiyah dan Keguruan/Pendidikan Biologi  
Judul Skripsi : Perbandingan Metode Pembelajaran Problem Based Learning (PBL) dengan metode Mirror Mapping terhadap hasil belajar Biologi kelas XI IPA SMAN 1 Bangkala Barat kab Jenebera


Demikian surat keterangan ini saya buat untuk dipergunakan sebagaimana mestinya.

Makassar, 11 Februari 2016

UNIVERSITAS ISLAM NEGERI

Validator,

ALAUDDIN  
M A K A

  
Dr. Muhammad Khalirah Mustami, M. Pd





KEMENTERIAN AGAMA RI  
UNIVERSITAS ISLAM NEGERI (UIN) ALAUDDIN MAKASSAR  
FAKULTAS TARBIYAH DAN KEGURUAN  
PENDIDIKAN BIOLOGI

Kampus I Jl. Sultan Alauddin No.63 Telp. (0411) 864928-864924 (Fax. 864923)  
Kampus II Jl. H. M. Yasin Limpo No.36 Samata Sungguminasa-Gowa Telp/Fax. (0411) 882582

Samata-Gowa, 10 Februari 2016

Nomor: 173/P.Bio/II/2016

Lamp : -

Hal : Permohonan menjadi validator instrumen

Kepada Yth.:

Bapak/Ibu: Hamansah, s. pd. m. pd.

di-

Tempat

Assalamu alaikum war. wab.

Bersama ini kami mengajukan permohonan kepada Bapak/Ibu untuk berkenan menjadi salah satu validator instrumen penelitian skripsi mahasiswa:

Nama : Hartati  
NIM : 20900112054  
Jurusan/Prodi : Pendidikan Biologi  
Fakultas : Fakultas Tarbiyah dan Keguruan (FTK)

judul:

Perbandingan metode pembelajaran Problem Based Learning (PBL) dengan metode mind mapping terhadap hasil belajar biologi kelas XI IPA di SMAN 1 Bangkale Barat kab. Jember

menyatakan: bersedia  tidak bersedia  (\*centang salah satunya)

Demikian permohonan kami, atas perkenan Bapak/Ibu kami haturkan banyak terima kasih.

M A K A S S A R

Wassalam  
Ketua

Jamilah, S.Si, M.Si.

NIP. 197604052005012005



KEMENTERIAN AGAMA RI  
UNIVERSITAS ISLAM NEGERI (UIN) ALAUDDIN MAKASSAR  
FAKULTAS TARBIYAH DAN KEGURUAN  
PENDIDIKAN BIOLOGI

Kampus I Jl. Sultan Alauddin No.63 Telp. (0411) 864928-864924 (Fax. 864923)  
Kampus II Jl. H. M. Yasin Limpo No.36 Samata Sungguminasa-Gowa Telp/Fex. (0411) 882582

**SURAT KETERANGAN VALIDASI INSTRUMEN**

Yang bertanda tangan di bawah ini :

Nama : Hamansah, s-pd. m-pd

NIP : .....

Jabatan : Dosen Fakultas Tarbiyah dan Keguruan (FTK) UIN Alauddin Makassar

Sebagai : Validator

menyatakan bahwa instrumen penelitian yang disusun oleh :

Nama : Hartati

NIM : 20500112054

Jurusan/Prodi : Pendidikan Biologi

Fakultas : Fakultas Tarbiyah dan Keguruan (FTK)

Judul Skripsi : Perbandingan metode pembelajaran Problem Based Learning dengan mind mapping terhadap hasil belajar Biologi kelas XI IPA di SMAN 2 Bangkala Barat Kab. Jenebera


telah diperiksa dan dikoreksi sehingga dinyatakan layak untuk dipergunakan.

UNIVERSITAS ISLAM NEGERI

Samata, Gowa, 22/02-2018

ALAUDDIN  
MAKASSAR

Validator,

  
Hamansah, s-pd. m-pd

NIP.



## SURAT KETERANGAN VALIDASI INSTRUMEN

Yang bertanda tangan di bawah ini:

Nama : Dr. Muhammad Khalifah Mustami, M.Pd

Jabatan : Dosen Fak. Tarbiyah dan Keguruan

Dengan ini menyatakan telah memeriksa dan meneliti instrument berupa *Pre-test* dan *Post-test*, yang digunakan untuk pengumpulan data dalam penelitian dari Mahasiswa:

Nama : Hartati

Nim : 20500112054

Fak/Jur : Tarbiyah dan Keguruan/Pendidikan Biologi

Judul Skripsi : "Perbandingan Metode Pembelajaran *Problem Based Learning (PBL)* Dengan Metode *Mind Mapping* Terhadap Hasil Belajar Biologi Kelas XI IPA di SMA Negeri 1 Bangkala Barat Kabupaten Jeneponto"

Telah diperiksa dan dikoreksi tiap butir instrument tersebut, maka dinyatakan memenuhi syarat untuk dipergunakan.

Demikian surat pernyataan ini dibuat, dan akan dipergunakan sebagaimana mestinya.

UNIVERSITAS ISLAM NEGERI

ALAUDDIN  
M A K A S S A R

Samata-Gowa, Februari 2016

Validator,

  
Dr. Muhammad Khalifah Mustami, M.Pd

NIP. 19710412 200003 1 001



KEMENTERIAN AGAMA RI  
UNIVERSITAS ISLAM NEGERI (UIN) ALAUDDIN MAKASSAR  
FAKULTAS TARBIYAH DAN KEGURUAN  
PENDIDIKAN BIOLOGI

Kampus I Jl. Sultan Alauddin No.63 Telp. (0411) 864928-864924 (Fax. 864923)  
Kampus II Jl. H. M. Yasin Limpo No.36 Samata Sungguminasa-Gowa Telp/Fex. (0411) 882582

Samata-Gowa, 10 Februari 2016

Nomor: 173/P.Bio/II/2016

Lamp : -

Hal : Permohonan menjadi validator instrumen

Kepada Yth.:

Bapak/Ibu: Hamansah, s. pd. m. pd.....  
di-

Tempat

Assalamu alaikum war. wab.

Bersama ini kami mengajukan permohonan kepada Bapak/Ibu untuk berkenan menjadi salah satu validator instrumen penelitian skripsi mahasiswa:

Nama : Hartati  
NIM : 20500112054  
Jurusan/Prodi : Pendidikan Biologi  
Fakultas : Fakultas Tarbiyah dan Keguruan (FTK)

judul:

Perbandingan metode pembelajaran Problem Based Learning (PBL) dengan metode mind mapping terhadap hasil belajar Biologi kelas XI IPA di SMAN 1 Bangkale Barat kab. Jember

menyatakan: bersedia  tidak bersedia  (\*centang salah satunya)

Demikian permohonan kami, atas perkenan Bapak/Ibu kami haturkan banyak terima kasih.

Wassalam  
Ketua

Jamilah, S.Si, M.Si.  
NIP. 197604052005012005



KEMENTERIAN AGAMA R.I  
UNIVERSITAS ISLAM NEGERI (UIN) ALAUDDIN MAKASSAR  
FAKULTAS TARBİYAH DAN KEGURUAN  
PENDIDIKAN BIOLOGI

Kampus I Jl. Sultan Alauddin No.63 Telp. (0411) 864928-864924 (Fax. 864923)  
Kampus II Jl. H. M. Yasin Limpo No.36 Samata Sungguminasa-Gowa Telp/Fax. (0411) 882582

SURAT KETERANGAN MENJADI VALIDATOR

Saya yang bertanda tangan di bawah ini:

Nama : Hamansah, s. pd. m. pd

NIP :

Jabatan : dosen fakultas tarbiyah dan keguruan (FTK) UIN Alauddin Makassar

Dengan ini menyatakan bersedia memeriksa dan meneliti instrumen yang digunakan untuk pengumpulan data dalam penelitian dari Mahasiswa:

Nama : Hartati

Nim : 20150112089

Fak/Jur : Tarbiyah dan Keguruan/Pendidikan Biologi

Judul Skripsi: "Perbandingan metode pembelajaran Problem Based Learning dengan mind mapping terhadap hasil belajar biologi kelas XI IPA di SMA N 1 Pangkajene Kepulauan"

Demikian surat keterangan ini saya buat untuk dipergunakan sebagaimana mestinya.

Makassar, Februari 2016

UNIVERSITAS ISLAM NEGERI

Validator,

**ALAUDDIN**  
MAKASSAR

Hamansah, s. pd. M. pd



## SURAT KETERANGAN VALIDASI INSTRUMEN

Yang bertanda tangan di bawah ini:

Nama : Dr. Muhammad Khalifah Mustami, M.Pd  
Jabatan : Dosen Fak. Tarbiyah dan Keguruan

Dengan ini menyatakan telah memeriksa dan meneliti instrument berupa *Pre-test* dan *Post-test*, yang digunakan untuk pengumpulan data dalam penelitian dari Mahasiswa:

Nama : Hartati  
Nim : 20500112054  
Fak/Jur : Tarbiyah dan Keguruan/Pendidikan Biologi  
Judul Skripsi : "Perbandingan Metode Pembelajaran *Problem Based Learning (PBL)* Dengan Metode *Mind Mapping* Terhadap Hasil Belajar Biologi Kelas XI IPA di SMA Negeri 1 Bangkala Barat Kabupaten Jeneponto"


Telah diperiksa dan dikoreksi tiap butir instrument tersebut, maka dinyatakan memenuhi syarat untuk dipergunakan.

Demikian surat pernyataan ini dibuat, dan akan dipergunakan sebagaimana mestinya.

UNIVERSITAS ISLAM NEGERI  
**ALAUDDIN**  
MAKASSAR

Samata-Gowa, Februari 2016

Validator,

  
Dr. Muhammad Khalifah Mustami, M.Pd  
NIP. 19710412 200003 1 001

**FORMAT VALIDASI INSTRUMEN PRE-TEST dan POST-TEST**

**A. Petunjuk**

Dalam menyusun skripsi, peneliti menggunakan instrument berupa soal *pre-test* dan *post-test*. Karena itu peneliti meminta kesediaan Bapak/Ibu untuk memberikan penilaian terhadap soal *pre-test* dan *post-test* yang dibuat. Penilaian dilakukan dengan member tanda ceklis (✓) pada kolom yang sesuai dalam matriks uraian aspek yang dinilai dengan skala penilaian berikut :

1. Tidak valid
2. Kurang valid
3. Cukup valid
4. Valid
5. Sangat valid

Selain memberikan penilaian, Bapak/Ibu diharapkan untuk member komentar langsung di dalam lembar validasi ini. Atas bantuannya saya ucapkan terimakasih.

**B. Tabel Penilaian**

1. Soal *pre-test*

NO	URAIAN	Penilaian					Ket.
		1	2	3	4	5	
1	<b>Materi</b>				✓		
	1. Butir soal sesuai dengan indikator				✓		
	2. Isi materi sesuai dengan tujuan pengukuran				✓		
2	3. Pilihan jawaban homogeny dan logis ditinjau dari segi materi.				✓		
	<b>Konstruksi</b>						
	1. Petunjuk pengisian instrument dinyatakan dengan jelas.					✓	
	2. Pokok soal (stem) dirumuskan dengan jelas.				✓		
	3. Pokok soal tidak member petunjuk/mengarah kepada pilihan jawaban yang benar.				✓		
3	4. Pilihan jawaban yang terdiri dari kunci jawaban dan pengecoh.				✓		
	<b>Bahasa</b>						
	1. Menggunakan kalimat yang komunikatif.				✓		
	2. Menggunakan bahasa yang sesuai dengan kaidah Bahasa Indonesia yang benar.				✓		
	3. Menggunakan bahasa yang sederhana dan mudah dimengerti.				✓		
4. Kalimat dalam setiap item soal tidak menimbulkan penafsiran ganda.				✓			

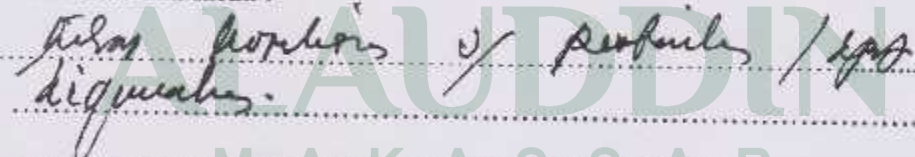
2. Soal post-test

NO	URAIAN	Penilaian					Ket.
		1	2	3	4	5	
1	<b>Materi</b> 1. Butir soal sesuai dengan Indikator 2. Isi materi sesuai dengan tujuan pengukuran 3. Pilihan jawaban homogeny dan logis ditinjau dari segi materi.				✓		
2	<b>Konstruksi</b> 1. Petunjuk pengisian instrument dinyatakan dengan jelas. 2. Pokok soal (stem) dirumuskan dengan jelas. 3. Pokok soal tidak memberi petunjuk/mengarahi kepada pilihan jawaban yang benar. 4. Pilihan jawaban yang terdiri dari kunci jawaban dan pengecoh.				✓	✓	
3	<b>Bahasa</b> 1. Menggunakan kalimat yang komunikatif. 2. Menggunakan bahasa yang sesuai dengan kaidah Bahasa Indonesia yang benar. 3. Menggunakan bahasa yang sederhana dan mudah dimengerti. 4. Kalimat dalam setiap item soal tidak menimbulkan penafsiran ganda.				✓	✓	

C. Penilaian umum terhadap soal pre-test dan post-test


1. Dapat digunakan tanpa revisi
2. Dapat digunakan dengan revisi kecil
3. Dapat digunakan dengan revisi besar
4. Belum dapat digunakan

D. Komentar dan saran :

  
 .....  
 .....  
 .....  
 M A K A S S A R

Samata-Gowa, Februari 2016

Validator,

  
Dr. Muhammad Khatifah Mustami, M.Pd  
 NIP. 19710412 200003 1 001



**FORMAT VALIDASI INSTRUMEN PRE-TEST dan POST-TEST**

**A. Petunjuk**

Dalam menyusun skripsi, peneliti menggunakan instrument berupa soal *pre-test* dan *post-test*. Karena itu peneliti meminta kesediaan Bapak/Ibu untuk memberikan penilaian terhadap soal *pre-test* dan *post-test* yang dibuat. Penilaian dilakukan dengan member tanda ceklis (✓) pada kolom yang sesuai dalam matriks uraian aspek yang dinilai dengan skala penilaian berikut :

1. Tidak valid
2. Kurang valid
3. Cukup valid
4. Valid
5. Sangat valid

Selain memberikan penilaian, Bapak/Ibu diharapkan untuk member komentar langsung di dalam lembar validasi ini. Atas bantuannya saya ucapkan terimakasih.

**B. Tabel Penilaian**

1. Soal *pre-test*

NO	URAIAN	Penilaian					Ket.
		1	2	3	4	5	
1	<b>Materi</b>				✓		
	1. Butir soal sesuai dengan Indikator				✓		
	2. Isi materi sesuai dengan tujuan pengukuran				✓		
2	<b>Konstruksi</b>						
	1. Petunjuk pengisian instrument dinyatakan dengan jelas.					✓	
	2. Pokok soal (stem) dirumuskan dengan jelas.				✓		
	3. Pokok soal tidak member petunjuk/mengarah kepada pilihan jawaban yang benar.				✓		
3	<b>Bahasa</b>						
	1. Menggunakan kalimat yang komunikatif.				✓		
	2. Menggunakan bahasa yang sesuai dengan kaidah Bahasa Indonesia yang honor.				✓		
	3. Menggunakan bahasa yang sederhana dan mudah dimengerti.				✓		
	4. Kalimat dalam setiap item soal tidak menimbulkan penafsiran ganda.				✓		

2. Soal *post-test*

NO	URAIAN	Penilaian					Ket.
		1	2	3	4	5	
1	<b>Materi</b> 1. Butir soal sesuai dengan Indikator 2. Isi materi sesuai dengan tujuan pengukuran 3. Pilihan jawaban homogeny dan logis ditinjau dari segimateri.				✓		
2	<b>Konstruksi</b> 1. Petunjuk pengisian instrument dinyatakan dengan jelas. 2. Pokok soal (stem) dirumuskan dengan jelas. 3. Pokok soal tidak memberi petunjuk/mengarahi kepada pilihan jawaban yang benar. 4. Pilihanjawaban yang terdiri dari kunci jawaban dan pengecoh.				✓	✓	
3	<b>Bahasa</b> 1. Menggunakan kalimat yang komunikatif 2. Menggunakan bahasa yang sesuai dengan kaidah Bahasa Indonesia yang benar 3. Menggunakan bahasa yang sederhana dan mudah dimengerti. 4. Kalimat dalam setiap item soal tidak menimbulkan penafsiran ganda.				✓	✓	

C. Penilaian umum terhadap soal *pre-test* dan *post-test*

1. Dapat digunakan tanpa revisi
2. Dapat digunakan dengan revisi kecil
3. Dapat digunakan dengan revisi besar
4. Belum dapat digunakan

D. Komentar dan saran:

*Tugas tersebut sudah / sudah / spt  
diperbaiki.*

MAKASSAR

Samata-Gowa, Februari 2016

Validator,

*[Signature]*  
**Dr. Muhammad Khalifah Mustami, M.Pd**

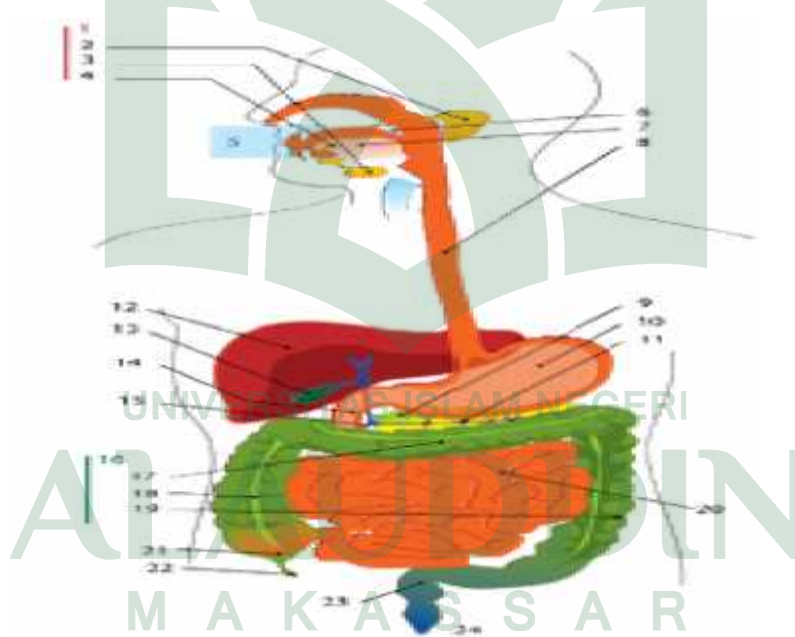
NIP. 19710412 200003 1 001



## SOAL PILIHAN GANDA

*Petunjuk : berilah tanda (X) pada jawaban yang benar dibawah ini!*

1. Zat makanan yang menghasilkan energi tertinggi untuk satuan berat yang sama adalah ....
  - A. protein
  - B. karbohidrat
  - C. vitamin
  - D. lemak**
  - E. serat kasar
2. Perhatikan gambar tentang alat pencernaan pada manusia berikut ini untuk soal nomor 2 s/d 4.



Enzim Renin, Enzim Pepsin, dan Enzim Lipase gastric adalah enzim yang diproduksi oleh organ pencernaan pada nomor ....

- A. 10**
- B. 11
- C. 12
- D. 13

E. 20

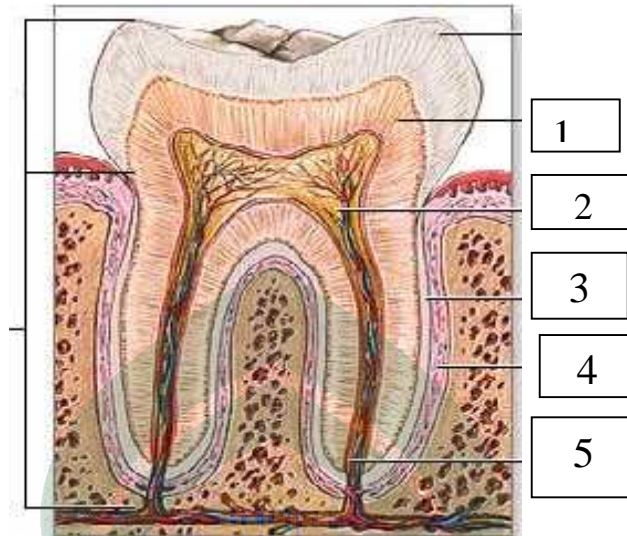
3. Organ pencernaan yang ditunjukkan pada nomor 17, 18 dan 19 secara berurutan adalah ....
  - A. ileum, sekum dan kolon
  - B. duodenum, rektum dan kolon ascenden
  - C. kolon transversum, kolon ascenden dan kolon descenden
  - D. kolon ascenden, kolon descenden dan kolon transversum
  - E. appendiks, esofagus dan kolon
4. Pada gambar di atas nomor 23 adalah organ pencernaan pada manusia yang berfungsi sebagai tempat penampungan sementara sisa-sisa pencernaan (tinja atau feces) sebelum dikeluarkan melalui lubang pengeluaran (anus). Jadi, organ tersebut disebut ....
  - A. anus
  - B. kolon
  - C. intestinum
  - D. defekasi
  - E. poros usus
5. Kelainan pada sistem pencernaan yang akibatnya feces menjadi sangat keras dan sukar dikeluarkan disebut ....
  - A. karies
  - B. ulkus
  - C. konstipasi
  - D. apendisitis
  - E. gastritis

UNIVERSITAS ISLAM NEGERI

ALAUDDIN

M A K A S S A R

6. Perhatikan gambar penampang gigi di bawah ini!



No	Penjelsan gambar diatas
1	merupakan email, dalam keadaan yang disebut Fluorosis, fluor terkumpul dalam gigi terutama gigi tetap atau dewasa. Pada permukaan email gigi tampak bercak tidak beraturan yang berwarna putih kapur, yang pada akhirnya berubah menjadi kuning atau coklat, menyebabkan email tampak berbintik-bintik.
2	merupakan dentin, di bawah dentin terdapat rongga gigi atau Pulp
3	Merupakan saraf gigi
4	merupakan semen
5	merupakan pembuluh darah

Fluorosis adalah keadaan di mana di dalam tubuh seseorang terdapat kandungan fluor yang tinggi dengan ditandai bercak-bercak berwarna putih kapur pada bagian yang ditunjuk oleh nomor ....

- A. 1
- B. 2
- C. 3
- D. 4
- E. 5

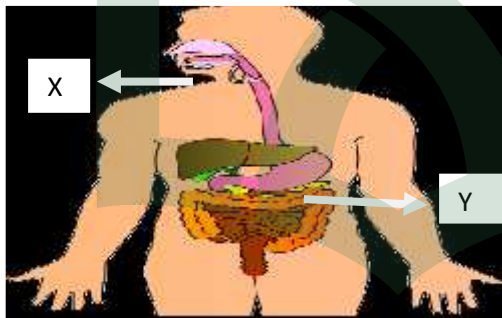
7. Perhatikan gambar di bawah ini!



Gambar di atas merupakan gangguan pada mulut disebut ....

- A. sariawan
- B. parotis
- C. xerostomia
- D. kanker lidah
- E. ulkus

8. Perhatikan gambar sistem pencernaan manusia di bawah ini!



Pada organ yang ditunjukkan oleh huruf X dan Y tempat berlangsungnya proses ....

- A. penyerapan garam-garam mineral dan air
- B. Pencernaan lemak menjadi gliserol dan asam lemak
- C. mengubah amilum menjadi glukosa
- D. pencernaan makanan secara mekanis dan kimiawi
- E. penyerapan sari-sari makanan

9. Berikut merupakan nama-nama penyakit :

- |               |               |
|---------------|---------------|
| 1. Konstipasi | 4. Leukemia   |
| 2. Diare      | 5. Xerostomia |
| 3. Maag       | 6. Tetanus    |

Penyakit dan kelainan pada sistem pencernaan di tunjukkan oleh no

....

A. 1,2,4,3

**B. 1,2,3,5**

C. 1,2,5,6

D. 2,3,4,6

E. 1,3,4,5

10. Pada hewan Ruminansia, organ yang berfungsi menghasilkan enzim-enzim pencernaan untuk mencerna makanan secara kimiawi adalah

....

A. rumen

B. omasum

C. retikulum

D. intestinum

**E. abomasum**

### SOAL ESSAY

*Petunjuk : Jawablah soal essay di bawah ini dengan benar dan tepat pada kertas jawaban!*

1. Jelaskan perbedaan protein hewani dan protein nabati serta contohnya masing-masing?

Jawab

- Protein hewani adalah protein dari hewan yang dapat diperoleh dari berbagai macam daging, telur, ikan asin, cumi-cumi, udang, susu, dan keju.
- Protein nabati adalah protein dari tumbuhan yang dapat diperoleh dari kacang tanah, kedelai, kecap, tempe, tahu, kacang ercis, dan kacang merah.

2. Sebutkan masing-masing 3 contoh lemak nabati dan lemak hewani?

Jawab

- lemak nabati: kacang hijau, kelapa, kemiri, kacang tanah dan kacang merah.
- Lemak hewani: daging, ikan, susu, telur dan mentega.

3. Jelaskan fungsi organ-organ pada sistem pencernaan manusia?

jawaban

- Mulut fungsi menghancurkan makanan, mencerna makanan, mengecap rasa makanan, dan membantu menelan makanan.
- Kerongkongan berfungsi untuk membawa makanan dari mulut ke lambung dengan menggunakan gerak peristaltik.
- Lambung berfungsi untuk mencerna berbagai zat-zat makanan.
- Usus halus adalah tempat penyerapan sari-sari makanan.
- Usus besar Fungsi untuk memilah kembali hasil pencernaan.
- anus berfungsi sebagai alat pembuangan feses melalui proses defekasi (buang air besar).

4. Jelaskan fungsi macam-macam gigi?

jawab:

- Gigi taring, berfungsi untuk merobek dan mencabik makanan.
- Gigi seri, berfungsi untuk memotong dan menggigit makanan.
- Gigi geraham, berfungsi untuk mengunyah makanan.

5. Tuliskan rumus gigi pada orang dewasa?

jawab

M	P	C	I	I	C	P	M
3	2	1	2	2	1	2	3
3	2	1	2	2	1	2	3

6. Jelaskan proses pencernaan pada manusia?

Jawab

- Mulut (oris) : di mulut terjadi pencernaan secara mekanik dan kimia. Secara mekanik dengan dikunyah sedangkan secara kimiawi dengan ptialin yang ada di saliva.
- Faring : di faring ada gerakan menelan yang mencegah masuknya makanan ke paru-paru.
- Esofagus : lobus-lobus makanan menuju ke gaster secara peristaltic.
- Gaster : menampung makanan, menghancurkan dan menghaluskan makanan oleh peristaltic lambung dan getah lambung.
- Intestinum minor : merupakan saluran paling panjang tempat proses pencernaan dan absorpsi hasil pencernaan.
- Intestinum mayor : disini interfinum mayor terjadi penyerapan air dari makanan dan juga tempat feses serta pengeluaran feces.

7. Sebutkan 4 fungsi lidah?

jawab

- membantu mengatur letak makanan saat dikunyah di dalam mulut.
- membantu menelan makanan.
- mengecap makanan, yaitu rasa asin, manis, pahit, dan masam.
- peka juga terhadap dingin, panas, dan tekanan.

8. Sebutkan minimal 4 fungsi hati?

jawab

- Menyimpan gula dalam bentuk glikogen.
- Tempat pembentukan dan perombakan protein tertentu.
- Menetralkan racun dalam makanan
- Menghasilkan empedu.

- Tempat pembentukan dan perombakan sel darah merah.
- Mengatur distribusi makanan
- Menyaring bibit penyakit yang masuk ke dalam tubuh
- Menghancurkan eritrosit yang mati
- Mengubah provitamin A menjadi vitamin A
- Membuat protrombin dengan bantuan vitamin K, dll.

9. Jelaskan minimal 2 masing-masing gangguan pada mulut, lambung dan usus?

jawab

- **Gangguan pada mulut:**
  - Parotis, yaitu infeksi pada kelenjar parotis. Penyakit ini biasa disebut gondong.
  - Xerostomia, adalah produksi air liur yang sangat sedikit.
- **Gangguan pada lambung**
  - Gastritis, timbulnya radang yang akut pada dinding lambung. Hal ini terjadi karena kita mengonsumsi makanan yang kotor
  - Ulkus. Timbulnya radang pada lambung, sementara makanan yang masuk sedikit
  - Kolik, terjadi karena salah cerna akibat makanan yang masuk terlalu banyak
  - Rusaknya sel-sel kelenjar getah lambung yang menyebabkan produksi getah lambung sedikit.
- **Gangguan pada usus**
  - Diare, infeksi kuman pada kolon yang mengakibatkan pengaturan air pada fases terganggu, sehingga kerja kolon terpacu pada fases terlalu cepat keluar
  - Sembelit atau konstipasi, sulit buang air besar penyerapan air feses berlebihan



- Apendisitis, yaitu apendeks yang meradang Peritonitis, infeksi selaput rongga perut (peritonium).

10. Jelaskan proses pencernaan makanan pada hewan ruminansia?

jawab

- Saluran pencernaan pada hewan memamah biak terdiri atas mulut, kerongkongan, perut besar (rumen), perut jala (retikulum), perut kitab (omasum), perut masam (abomasum), usus halus, usus besar, rektum dan anus.
- Makanan yang telah ditelan disimpan sementara di rumen, kemudian masuk ke dalam perut jala (retikulum).
- Di dalam perut jala makanan dicerna secara kimiawi dan dibentuk menjadi gumpalan kecil kemudian dikeluarkan kembali ke mulut untuk di mamah kembali.
- Makanan yang sudah dikunyah ditelan lagi dan masuk ke perut kitab (omasum) untuk digiling.
- Abomasum juga disebut lambung sebenarnya, disini makanan akan dicerna dengan bantuan enzim pencernaan yang dihasilkan oleh abomasum. Selanjutnya makanan bergerak menuju ke usus halus.
- Usus halus di dalam usus halus makanan terjadi proses absorpsi dan fermentasi. Sisa-sisa makanan akan dikeluarkan melalui anus.

NO	SOAL	PENSKORAN NILAI
1.	Jelaskan perbedaan protein hewani dan protein nabati serta contohnya masing-masing?	<ul style="list-style-type: none"> <li>➤ Jika siswa menjelaskan perbedaan diantara keduanya dan memberikan contohnya maka mendapatkan skor = 6</li> <li>➤ Jika siswa menjelaskan salah satu dari perbedaan skor=4</li> <li>➤ Jika siswa hanya memberikan contohnya saja maka skor=2</li> <li>➤ Jika siswa menjawab tapi jawabannya salah skornya = 1</li> <li>➤ Jika siswa tidak menjawab skor=0</li> </ul>
2.	Sebutkan masing-masing 3 contoh lemak nabati dan lemak hewani?	<ul style="list-style-type: none"> <li>➤ Jika siswa menyebutkan masing- masing 3 contoh lemak nabati dan lemak hewani skor = 6</li> <li>➤ Jika siswa menyebutkan masing- masing 2 contoh lemak nabati dan lemak hewani skor = 4</li> <li>➤ Jika siswa menyebutkan masing- masing 1 contoh lemak nabati dan lemak hewani skor = 2</li> <li>➤ Jika siswa menjawab tapi jawabannya salah skornya = 1</li> <li>➤ Jika siswa tidak menjawab skor=0</li> </ul>
3.	Jelaskan fungsi organ-organ pada sistem pencernaan manusia?	<ul style="list-style-type: none"> <li>➤ Jika siswa menjelaskan 6 fungsi organ pencernaan pada manusia dari rongga mulut sampai ke anus skor=12</li> </ul>

		<ul style="list-style-type: none"> <li>➤ Jika siswa menjelaskan 5 fungsi organ pencernaan pada manusia diantara rongga mulut sampai ke anus skor=10</li> <li>➤ Jika siswa menjelaskan 4 fungsi organ pencernaan pada manusia diantara rongga mulut sampai ke anus skor=8</li> <li>➤ Jika siswa menjelaskan 3 fungsi organ pencernaan pada manusia diantara rongga mulut sampai ke anus skor=6</li> <li>➤ Jika siswa menjelaskan 2 fungsi organ pencernaan pada manusia diantara rongga mulut sampai ke anus skor=4</li> <li>➤ Jika siswa menjelaskan 1 fungsi organ pencernaan pada manusia diantara rongga mulut sampai ke anus skor=2</li> <li>➤ Jika siswa menjawab tapi jawabannya salah skornya = 1</li> <li>➤ Jika siswa menjawab salah skornya = 0</li> </ul>
4.	Jelaskan fungsi macam-macam gigi?	<ul style="list-style-type: none"> <li>➤ Jika siswa menjelaskan 3 fungsi gigi skor = 6</li> <li>➤ Jika siswa menjelaskan 2 fungsi gigi skor = 4</li> <li>➤ Jika siswa menjelaskan 1 fungsi gigi skor = 2</li> <li>➤ Jika siswa menjawab tapi jawabannya salah skornya = 1</li> <li>➤ Jika siswa menjawab salah skornya = 0</li> </ul>
5.	Tuliskan rumus gigi pada orang dewasa?	<ul style="list-style-type: none"> <li>➤ Jika siswa menjawab benar skor=6</li> <li>➤ Jika siswa menjawab tapi tidak lengkap skor=3</li> <li>➤ Jika siswa menjawab tapi jawabannya salah skornya = 1</li> <li>➤ Jika siswa tidak menjawab skornya = 0</li> </ul>
6.	Jelaskan proses	<ul style="list-style-type: none"> <li>➤ Jika siswa menjelaskan proses pencernaan pada</li> </ul>

	pencernaan pada manusia?	<p>manusia lengkap dari rongga mulut sampai ke anus skor=12</p> <ul style="list-style-type: none"> <li>➤ Jika siswa menjelaskan proses pencernaan pada manusia hanya menyebutkan sebagian diantara rongga mulut sampai ke anus skor=10</li> <li>➤ Jika siswa hanya menyebutkan tanpa menjelaskan proses pencernaan lengkap dari rongga mulut sampai anus skor=6</li> <li>➤ Jika siswa hanya menyebutkan tanpa menjelaskan proses pencernaan diantara rongga mulut sampai anus skor=2</li> <li>➤ Jika siswa menjawab tapi jawabannya salah skornya = 1</li> <li>➤ Jika siswa menjawab salah skornya = 0</li> </ul>
7.	Sebutkan 4 fungsi lidah?	<ul style="list-style-type: none"> <li>➤ Jika siswa menyebutkan 4 benar skor=4</li> <li>➤ Jika siswa menyebutkan 3 benar skornya=3</li> <li>➤ Jika siswa menyebutkan 2 benar skornya=2</li> <li>➤ Jika siswa menyebutkan 1 benar skornya=1</li> <li>➤ Jika siswa menjawab salah skornya = 0</li> </ul>
8.	Sebutkan minimal 4 fungsi hati?	<ul style="list-style-type: none"> <li>➤ Jika siswa menjawab 4 benar skor= 4</li> <li>➤ Jika siswa menjawab 3 benar skor=3</li> <li>➤ Jika siswa menjawab 2 benar skor=2</li> <li>➤ Jika siswa menjawab 1 benar skor=1</li> <li>➤ Jika siswa menjawab salah skor = 0</li> </ul>
9.	Jelaskan minimal 2 masing-masing gangguan pada mulut, lambung dan usus?	<ul style="list-style-type: none"> <li>➤ Jika siswa menjelaskan 2 masing-masing gangguan pada mulut, lambung dan usus skornya=6</li> <li>➤ Jika siswa hanya menjelaskan diantara gangguan pada mulut, lambung dan usus saja maka skor=2</li> <li>➤ Jika siswa menjawab tapi salah skor=1</li> <li>➤ Jika siswa tidak menjawab skor = 0</li> </ul>

10	<p>Jelaskan proses pencernaan makanan pada hewan ruminansia?</p>	<ul style="list-style-type: none"> <li>➤ Jika siswa menjelaskan dengan lengkap proses pencernaan makanan pada hewan ruminansia mulai dari mulut hingga anus skor=18</li> <li>➤ Jika siswa menjelaskan proses pencernaan makanan pada hewan ruminansia kurang lengkap diantara mulut hingga anus skor=12</li> <li>➤ Jika siswa hanya menyebutkan proses pencernaan makanan pada hewan ruminansia lengkap dari mulut hingga anus skor=9</li> <li>➤ Jika siswa hanya menyebutkan proses pencernaan makanan pada hewan ruminansia diantara mulut hingga anus skor=5</li> <li>➤ Jika siswa menjawab tapi salah skor=1</li> <li>➤ Jika siswa tidak menjawab skor = 0</li> </ul>
----	--	---

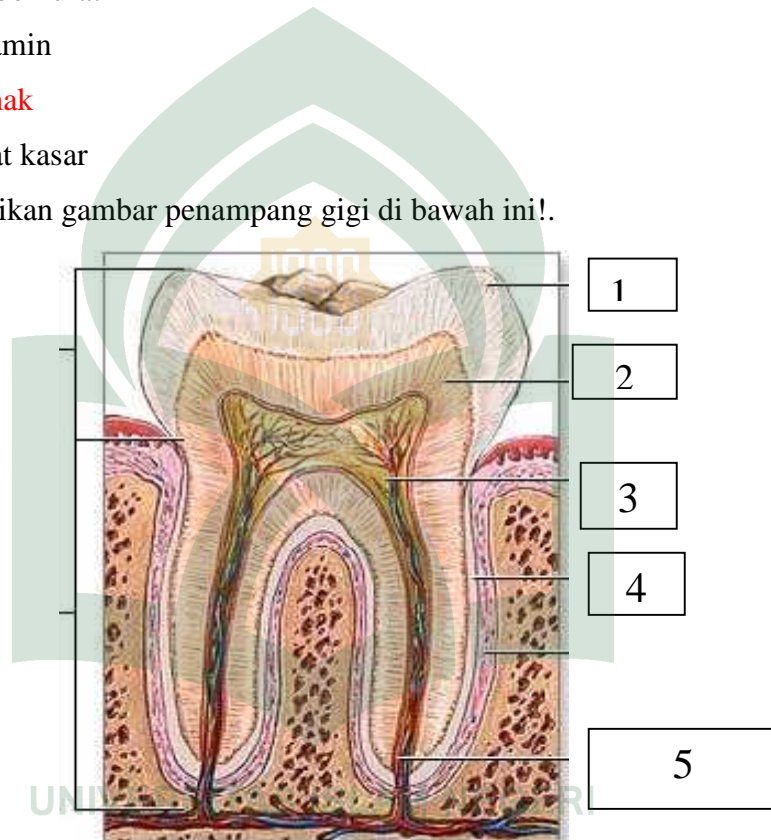


UNIVERSITAS ISLAM NEGERI  
**ALAUDDIN**  
M A K A S S A R

## SOAL PILIHAN GANDA

*Petunjuk : berilah tanda (X) pada jawaban yang benar dibawah ini!*

1. Zat makanan yang menghasilkan energy tertinggi untuk satuan berat yang sama adalah ....
  - A. protein
  - B. karbohidrat
  - C. vitamin
  - D. lemak**
  - E. serat kasar
2. Perhatikan gambar penampang gigi di bawah ini!.

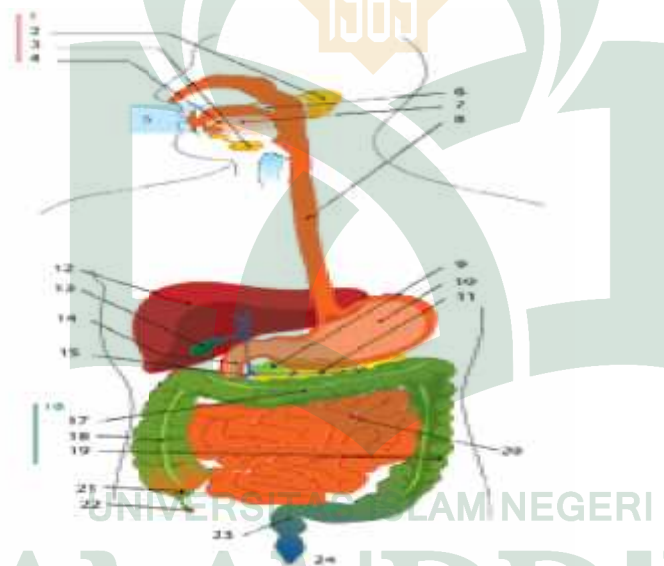


No	Penjelsan gambar diatas
1	merupakan email, dalam keadaan yang disebut Fluorosis, fluor terkumpul dalam gigi terutama gigi tetap atau dewasa. Pada permukaan email gigi tampak bercak tidak beraturan yang berwarna putih kapur, yang pada akhirnya berubah menjadi kuning atau coklat, menyebabkan email tampak berbintik-bintik.
2	merupakan dentin, di bawah dentin terdapat rongga gigi atau Pulp
3	Merupakan saraf gigi
4	merupakan semen
5	merupakan pembuluh darah

Fluorosis adalah keadaan di mana di dalam tubuh seseorang terdapat kandungan fluor yang tinggi dengan ditandai bercak-bercak berwarna putih kapur pada bagian yang ditunjuk oleh nomor ....

- A. 1
- B. 2
- C. 3
- D. 4
- E. 5

3. Perhatikan gambar tentang alat pencernaan pada manusia berikut ini untuk soal nomor 3 s/d 5.

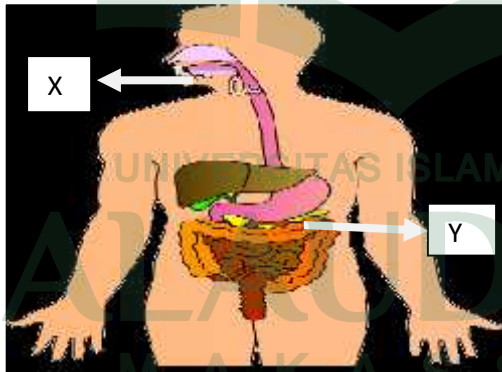


Enzim Renin, Enzim Pepsin, dan Enzim Lipase gastric adalah enzim yang diproduksi oleh organ pencernaan pada nomor ....

- A. 10
- B. 11
- C. 12
- D. 13
- E. 20



4. Organ pencernaan yang ditunjukkan pada nomor 17, 18 dan 19 secara berurutan adalah ....
  - A. ileum, sekum dan kolon
  - B. duodenum, rektum dan kolon ascenden
  - C. kolon transversum, kolon ascenden dan kolon ascenden
  - D. kolon ascenden, kolon descenden dan kolon transversum**
  - E. appendiks, esofagus dan kolon
  
5. Pada gambar di atas nomor 23 adalah organ pencernaan pada manusia yang berfungsi sebagai tempat penampungan sementara sisa-sisa pencernaan (tinja atau feses) sebelum dikeluarkan melalui lubang pengeluaran (anus). Jadi, organ tersebut disebut ....
  - A. anus
  - B. kolon
  - C. intestinum
  - D. defekasi
  - E. poros usus**
  
6. Perhatikan gambar sistem pencernaan manusia di bawah ini!



Pada organ yang ditunjukkan oleh huruf X dan Y tempat berlangsungnya proses ....

- A. penyerapan garam-garam mineral dan air
- B. pencernaan lemak menjadi gliserol dan asam lemak
- C. mengubah amilum menjadi glukosa
- D. pencernaan makanan secara mekanis dan kimiawi**
- E. penyerapan sari-sari makanan

7. Berikut merupakan nama-nama penyakit :

- |               |               |
|---------------|---------------|
| 1. Konstipasi | 4. Leukemia   |
| 2. Diare      | 5. Xerostomia |
| 3. Maag       | 6. Tetanus    |

Penyakit dan kelainan pada system pencernaan di tunjukkan oleh nomor

....

A. 1,2,4,3

**B. 1,2,3,5**

C. 1,2,5,6

D. 2,3,4,6

E. 1,3,4,5

8. Pada hewan Ruminansia, organ yang berfungsi menghasilkan enzim-enzim pencernaan untuk mencerna makanan secara kimiawi adalah ....

A. rumen

B. omasum

C. Retikulum

D. intestinum

**E. abomasum**

9. Perhatikan gambar di bawah ini!



Gambar di atas merupakan gangguan pada mulut disebut ....

A. sariawan

B. parotis

**C. xerostomia**

D. kanker lidah

E. ulkus

10. Kelainan pada sistem pencernaan yang akibatnya feses menjadi sangat keras dan sukar dikeluarkan disebut ....

- A. karies
- B. ulkus
- C. konstipasi
- D. apendisitis
- E. gastritis

### SOAL ESSAY

*Petunjuk : Jawablah soal essay di bawah ini dengan benar dan tepat pada kertas jawaban!*

1. Jelaskan perbedaan protein hewani dan protein nabati serta contohnya masing-masing?

Jawab

- Protein hewani adalah protein dari hewan yang dapat diperoleh dari berbagai macam daging, telur, ikan asin, cumi-cumi, udang, susu, dan keju.
- Protein nabati adalah protein dari tumbuhan yang dapat diperoleh dari kacang tanah, kedelai, kecap, tempe, tahu, kacang ercis, dan kacang merah.

2. Sebutkan masing-masing 3 contoh lemak nabati dan lemak hewani?

Jawab

- lemak nabati: kacang hijau, kelapa, kemiri, kacang tanah dan kacang merah.
- Lemak hewani: daging, ikan, susu, telur dan mentega.

3. Jelaskan fungsi organ-organ pada sistem pencernaan manusia?

jawaban

- Mulut fungsi menghancurkan makanan, mencerna makanan, mengecap rasa makanan, dan membantu menelan makanan.

- Kerongkongan berfungsi untuk membawa makanan dari mulut ke lambung dengan menggunakan gerak peristaltik.
- Lambung berfungsi untuk mencerna berbagai zat-zat makanan.
- Usus halus adalah tempat penyerapan sari-sari makanan.
- Usus besar Fungsi untuk memilah kembali hasil pencernaan.
- anus berfungsi sebagai alat pembuangan feses melalui proses defekasi (buang air besar).

4. Jelaskan fungsi macam-macam gigi?

jawab:

- Gigi taring, berfungsi untuk merobek dan mencabik makanan.
- Gigi seri, berfungsi untuk memotong dan menggigit makanan.
- Gigi geraham, berfungsi untuk mengunyah makanan.

5. Tuliskan rumus gigi pada orang dewasa?

jawab

M	P	C	I		I	C	P	M
3	2	1	2		2	1	2	3
3	2	1	2		2	1	2	3

6. Jelaskan proses pencernaan pada manusia?

Jawab

- Mulut (oris) : di mulut terjadi pencernaan secara mekanik dan kimia. Secara mekanik dengan dikunyah sedangkan secara kimiawi dengan ptialin yang ada di saliva.
- Faring : di faring ada gerakan menelan yang mencegah masuknya makanan ke paru-paru.
- Esofagus : lobus-lobus makanan menuju ke gaster secara peristaltic.
- Gaster : menampung makanan, menghancurkan dan menghaluskan makanan oleh peristaltic lambung dan getah lambung.

- Intestinum minor : merupakan saluran paling panjang tempat proses pencernaan dan absorpsi hasil pencernaan.
- Intestinum mayor : disini intestinum mayor terjadi penyerapan air dari makanan dan juga tempat feses serta pengeluaran feces.

7. Sebutkan 4 fungsi lidah?

jawab

- membantu mengatur letak makanan saat dikunyah di dalam mulut.
- membantu menelan makanan.
- mengecap makanan, yaitu rasa asin, manis, pahit, dan masam.
- peka juga terhadap dingin, panas, dan tekanan.

8. Sebutkan minimal 4 fungsi hati?

jawab

- Menyimpan gula dalam bentuk glikogen.
- Tempat pembentukan dan perombakan protein tertentu.
- Menetralkan racun dalam makanan
- Menghasilkan empedu.
- Tempat pembentukan dan perombakan sel darah merah.
- Mengatur distribusi makanan
- Menyaring bibit penyakit yang masuk ke dalam tubuh
- Menghancurkan eritrosit yang mati
- Mengubah provitamin A menjadi vitamin A
- Membuat protrombin dengan bantuan vitamin K, dll.

9. Jelaskan minimal 2 masing-masing gangguan pada mulut, lambung dan usus?

jawab

➤ **Gangguan pada mulut:**


- Paratis, yaitu infeksi pada kelenjar parotis. Penyakit ini biasa disebut gondong.
  - Xerostomia, adalah produksi air liur yang sangat sedikit.
- **Gangguan pada lambung**
- Gastrifis, timbulnya radang yang akut pada dinding lambung. Hal ini terjadi karena kita mengkonsumsi makanan yang kotor
  - Ulkus. Timbulnya radang pada lambung, sementara makanan yang masuk sedikit
  - Kolik, terjadi karena salah cerna akibat makanan yang masuk terlalu banyak
  - Rusaknya sel-sel kelenjar getah lambung yang menyebabkan produksi getah lambung sedikit.
- **Gangguan pada usus**
- Diare, infeksi kuman pada kolon yang mengakibatkan pengaturan air pada feses terganggu, sehingga kerja kolon terpacu pada feses terlalu cepat keluar
  - Sembelit atau konstipasi, sulit buang air besar penyerapan air feses berlebihan
  - Apendisitis, yaitu apendiks yang meradang Peritonitis, infeksi selaput rongga perut (peritonium).

10. Jelaskan proses pencernaan makanan pada hewan ruminansia?

jawab

- Saluran pencernaan pada hewan memamah biak terdiri atas mulut, kerongkongan, perut besar (rumen), perut jala (retikulum), perut kitab (omasum), perut masam (abomasum), usus halus, usus besar, rektum dan anus.
- Makanan yang telah ditelan disimpan sementara di rumen, kemudian masuk ke dalam perut jala (retikulum).

- Di dalam perut jala makanan dicerna secara kimiawi dan dibentuk menjadi gumpalan kecil kemudian dikeluarkan kembali ke mulut untuk di mamah kembali.
- Makanan yang sudah dikunyah ditelan lagi dan masuk ke perut kitab (omasum) untuk digiling.
- Abomasum juga disebut lambung sebenarnya, disini makanan akan dicerna dengan bantuan enzim pencernaan yang dihasilkan oleh abomasum. Selanjunya makanan bergerak menuju ke usus halus.
- usus halus di dalam usus halus makanan terjadi proses absorpsi dan fermentasi.sisa-sisa makanan akan dikeluarkan melalui anus.



UNIVERSITAS ISLAM NEGERI  
**ALAUDDIN**  
M A K A S S A R

NO	SOAL	PENSKORAN NILAI
1.	Jelaskan perbedaan protein hewani dan protein nabati serta contohnya masing-masing?	<ul style="list-style-type: none"> <li>➤ Jika siswa menjelaskan perbedaan diantara keduanya dan memberikan contohnya maka mendapatkan skor = 6</li> <li>➤ Jika siswa menjelaskan salah satu dari perbedaan skor=4</li> <li>➤ Jika siswa hanya memberikan contohnya saja maka skor=2</li> <li>➤ Jika siswa menjawab tapi jawabannya salah skornya = 1</li> <li>➤ Jika siswa tidak menjawab skor=0</li> </ul>
2.	Sebutkan masing-masing 3 contoh lemak nabati dan lemak hewani?	<ul style="list-style-type: none"> <li>➤ Jika siswa menyebutkan masing- masing 3 contoh lemak nabati dan lemak hewani skor = 6</li> <li>➤ Jika siswa menyebutkan masing- masing 2 contoh lemak nabati dan lemak hewani skor = 4</li> <li>➤ Jika siswa menyebutkan masing- masing 1 contoh lemak nabati dan lemak hewani skor = 2</li> <li>➤ Jika siswa menjawab tapi jawabannya salah skornya = 1</li> <li>➤ Jika siswa tidak menjawab skor=0</li> </ul>
3.	Jelaskan fungsi organ-organ pada sistem pencernaan manusia?	<ul style="list-style-type: none"> <li>➤ Jika siswa menjelaskan 6 fungsi organ pencernaan pada manusia dari rongga mulut sampai ke anus skor=12</li> <li>➤ Jika siswa menjelaskan 5 fungsi organ pencernaan pada manusia diantara rongga mulut sampai ke anus skor=10</li> <li>➤ Jika siswa menjelaskan 4 fungsi organ pencernaan pada manusia diantara rongga mulut sampai ke anus skor=8</li> <li>➤ Jika siswa menjelaskan 3 fungsi organ pencernaan</li> </ul>



		<p>pada manusia diantara rongga mulut sampai ke anus skor=6</p> <ul style="list-style-type: none"> <li>➤ Jika siswa menjelaskan 2 fungsi organ pencernaan pada manusia diantara rongga mulut sampai ke anus skor=4</li> <li>➤ Jika siswa menjelaskan 1 fungsi organ pencernaan pada manusia diantara rongga mulut sampai ke anus skor=2</li> <li>➤ Jika siswa menjawab tapi jawabannya salah skornya = 1</li> <li>➤ Jika siswa menjawab salah skornya = 0</li> </ul>
4.	Jelaskan fungsi macam-macam gigi?	<ul style="list-style-type: none"> <li>➤ Jika siswa menjelaskan 3 fungsi gigi skor = 6</li> <li>➤ Jika siswa menjelaskan 2 fungsi gigi skor = 4</li> <li>➤ Jika siswa menjelaskan 1 fungsi gigi skor = 2</li> <li>➤ Jika siswa menjawab tapi jawabannya salah skornya = 1</li> <li>➤ Jika siswa menjawab salah skornya = 0</li> </ul>
5.	Tuliskan rumus gigi pada orang dewasa?	<ul style="list-style-type: none"> <li>➤ Jika siswa menjawab benar skor=6</li> <li>➤ Jika siswa menjawab tapi tidak lengkap skor=3</li> <li>➤ Jika siswa menjawab tapi jawabannya salah skornya = 1</li> <li>➤ Jika siswa tidak menjawab skornya = 0</li> </ul>
6.	Jelaskan proses pencernaan pada manusia?	<ul style="list-style-type: none"> <li>➤ Jika siswa menjelaskan proses pencernaan pada manusia lengkap dari rongga mulut sampai ke anus skor=12</li> <li>➤ Jika siswa menjelaskan proses pencernaan pada manusia hanya mneyebutkan sebagian diantara rongga mulut sampai ke anus skor=10</li> <li>➤ Jika siswa hanya menyebutkan tanpa menjelaskan proses pencernaan lengkap dari rongga mulut sampai</li> </ul>

		<p>anus skor=6</p> <ul style="list-style-type: none"> <li>➤ Jika siswa hanya menyebutkan tanpa menjelaskan proses pencernaan diantara rongga mulut sampai anus skor=2</li> <li>➤ Jika siswa menjawab tapi jawabannya salah skornya = 1</li> <li>➤ Jika siswa menjawab salah skornya = 0</li> </ul>
7.	Sebutkan 4 fungsi lidah?	<ul style="list-style-type: none"> <li>➤ Jika siswa menyebutkan 4 benar skor=4</li> <li>➤ Jika siswa menyebutkan 3 benar skornya=3</li> <li>➤ Jika siswa menyebutkan 2 benar skornya=2</li> <li>➤ Jika siswa menyebutkan 1 benar skornya=1</li> <li>➤ Jika siswa menjawab salah skornya = 0</li> </ul>
8.	Sebutkan minimal 4 fungsi hati?	<ul style="list-style-type: none"> <li>➤ Jika siswa menjawab 4 benar skor= 4</li> <li>➤ Jika siswa menjawab 3 benar skor=3</li> <li>➤ Jika siswa menjawab 2 benar skor=2</li> <li>➤ Jika siswa menjawab 1 benar skor=1</li> <li>➤ Jika siswa menjawab salah skor = 0</li> </ul>
9.	Jelaskan minimal 2 masing-masing gangguan pada mulut, lambung dan usus?	<ul style="list-style-type: none"> <li>➤ Jika siswa menjelaskan 2 masing-masing gangguan pada mulut, lambung dan usus skornya=6</li> <li>➤ Jika siswa hanya menjelaskan diantara gangguan pada mulut, lambung dan usus saja maka skor=2</li> <li>➤ Jika siswa menjawab tapi salah skor=1</li> <li>➤ Jika siswa tidak menjawab skor = 0</li> </ul>
10	Jelaskan proses pencernaan makanan pada hewan ruminansia?	<ul style="list-style-type: none"> <li>➤ Jika siswa menjelaskan dengan lengkap proses pencernaan makanan pada hewan ruminansia mulai dari mulut hingga anus skor=18</li> <li>➤ Jika siswa menjelaskan proses pencernaan makanan pada hewan ruminansia kurang lengkap diantara mulut hingga anus skor=12</li> <li>➤ Jika siswa hanya menyebutkan proses pencernaan</li> </ul>

		<p>makanan pada hewan ruminansia lengkap dari mulut hingga anus skor=9</p> <ul style="list-style-type: none"><li>➤ Jika siswa hanya menyebutkan proses pencernaan makanan pada hewan ruminansia diantara mulut hingga anus skor=5</li><li>➤ Jika siswa menjawab tapi salah skor=1</li><li>➤ Jika siswa tidak menjawab skor = 0</li></ul>
--	--	--



UNIVERSITAS ISLAM NEGERI  
**ALAUDDIN**  
M A K A S S A R

KISI-KISI SOAL SEMESTER GENAP ( II )  
TAHUN PELAJARAN 2016 / 2017

MATA PELAJARAN : Biologi  
KELAS : XI  
MATERI : Sistem Pencernaan

No	Sub materi pokok/ indikator	Aspek kognitif						Jumlah Soal	Bentuk soal	
		C1	C2	C3	C4	C5	C6		Pilihan ganda	essay
1	Menjelaskan zat-zat makanan yang terkandung dalam bahan makanan dan mengaitkannya dengan fungsinya bagi tubuh.	1							1	1, 2,
2	Menjelaskan fungsi dari sistem pencernaan makanan pada		3						1	7, 8

	manusia.								
3	Menjelaskan struktur organ penyusun sistem pencernaan makanan pada manusia.		2					1	3, 6
4	Menggunakan gambar untuk mengetahui posisi organ dan kelenjar pencernaan serta fungsinya melalui kerja kelompok	6, 5	4					3	4, 5
5	Mengidentifikasi gangguan kelainan	8, 10	7					3	9

	yang terjadi pada sistem pencernaan makanan.								
6	Mengaitkan struktur, fungsi dan proses sistem pencernaan makanan pada manusia dengan hewan ruminansia.	9						1	10
Total						20		10	10

## LEMBAR OBSERVASI SISWA

Nama Pengamat : Riskawati  
Materi/Mata Pelajaran : sistem pencernaan  
Hari / Tanggal : Rabu/24-02-2016  
Petunjuk :

Deskripsi Pengamatan	Skor Penilaian				
	1	2	3	4	5
<b>1. Siswa aktif memperhatikan penjelasan guru dalam kegiatan pembelajaran</b>					
<b>Keterangan:</b> 1. Nilai 5 = baik sekali, apabila dalam dua jam pelajaran (90 menit) siswa aktif dan memperhatikan selama 80 s/d 90 menit. 2. Nilai 4 = baik, apabila dalam dua jam pelajaran (90 menit) siswa aktif dan memperhatikan selama 70 s/d 80 menit. 3. Nilai 3 = cukup, apabila dalam dua jam pelajaran (90 menit) siswa aktif dan memperhatikan selama 60 s/d 70 menit. 4. Nilai 2 = kurang, apabila dalam dua jam pelajaran (90 menit) siswa aktif dan memperhatikan selama 50 s/d 60 menit. 5. Nilai 1 = kurang sekali, apabila dalam dua jam pelajaran (90 menit) siswa aktif dan memperhatikan selama kurang dari 50 menit.					

Deskripsi Pengamatan	Skor Penilaian				
	1	2	3	4	5
<b>2. Siswa aktif bertanya kepada guru atau teman mengenai materi yang belum dipahami</b>					
<p>Keterangan:</p> <ol style="list-style-type: none"> <li>1. Nilai 5 = baik sekali, jika dalam mengikuti pelajaran siswa bertanya pada guru dan murid lebih dari lima kali.</li> <li>2. Nilai 4 = baik, jika dalam mengikuti pelajaran siswa mau bertanya pada guru atau teman 3 s/d 5 pertanyaan</li> <li>3. Nilai 3 = cukup baik, jika dalam mengikuti pelajaran siswa bertanya pada guru atau teman dua atau tiga pertanyaan</li> <li>4. Nilai 2 = kurang, jika dalam mengikuti pelajaran siswa hanya bertanya satu kali saja.</li> <li>5. Nilai 1 = kurang sekali, jika dalam mengikuti pelajaran siswa sama sekali tidak mengajukan pertanyaan apapun</li> </ol>					
<b>3. Siswa mengerjakan tugas yang diberikan tepat waktu</b>					
<p>Keterangan:</p> <ol style="list-style-type: none"> <li>1. Nilai 5 = baik sekali, jika diberikan tugas mengumpulkannya lebih awal dibandingkan waktu yang telah ditentukan</li> <li>2. Nilai 4 = baik, jika diberikan tugas siswa dalam mengumpulkan tugas tepat pada waktu yang telah di tentukan.</li> <li>3. Nilai 3 = cukup baik, jika diberikan tugas waktu mengumpulkan tugasnya molor maksimal 5 menit.</li> <li>4. Nilai 2 = kurang, jika diberikan tugas waktu mengumpulkan tugasnya molor maksimal 8 menit</li> <li>5. Nilai 1 = kurang sekali, jika diberikan tugas waktu mengumpulkan tugasnya molor lebih dari 8 menit.</li> </ol>					



Deskripsi Pengamatan	Skor Penilaian				
	1	2	3	4	5
<b>4. Siswa memanfaatkan waktu yang ada untuk berdiskusi tentang pelajaran dengan teman maupun dengan guru.</b>					
<p>Keterangan :</p> <ol style="list-style-type: none"> <li>1. Nilai 5 = baik sekali, jika dalam pelajaran siswa diberikan waktu untuk diskusi dengan guru atau siswa lain, siswa tersebut mau bertanya dengan guru maupun siswa lainnya secara berulang-ulang.</li> <li>2. Nilai 4 = baik, jika dalam pelajaran siswa diberikan waktu untuk diskusi dengan guru atau siswa lain, siswa tersebut hanya mau bertanya pada guru saja atau siswa lainnya saja secara berulang-ulang.</li> <li>3. Nilai 3 = cukup baik, jika dalam pelajaran siswa diberikan waktu untuk diskusi, siswa hanya bertanya sesekali saja.</li> <li>4. Nilai 2 = kurang, jika dalam pelajaran siswa diberikan waktu untuk diskusi, siswa hanya membaca-baca buku saja.</li> <li>5. Nilai 1 = kurang sekali, jika dalam pelajaran siswa diberikan untuk diskusi, siswa tidak melakukan sesuatu apapun.</li> </ol>					
<b>5. Siswa aktif berdiskusi dengan teman-teman dalam menyelesaikan tugas.</b>	1	2	3	4	5
<p>Keterangan:</p> <ol style="list-style-type: none"> <li>1. Nilai 5 = baik sekali, jika siswa dalam berdiskusi aktif bertanya, berpendapat, dan menulis hasil dari diskusi.</li> <li>2. Nilai 4 = baik, jika siswa dalam berdiskusi hanya aktif berpendapat dan menulis saja atau aktif bertanya dan berpendapat saja atau aktif bertanya dan menulis saja. (aktif dalam 2 item antara, bertanya, berpendapat dan menulis)</li> <li>3. Nilai 3 = cukup baik, jika diswa dalam berdiskusi hanya aktif bertanya saja, berpendapat saja atau menulis saja</li> <li>4. Nilai 2 = kurang, jika siswa dalam berdiskusi</li> </ol>					

<p>hanya mendengarkan saja</p> <p>5. Nilai 1 = kurang sekali, jika siswa dalam berdiskusi hanya main sendiri atau ngobrol sendiri.</p>					
<p><b>6. Siswa tekun dalam mengerjakan tugas yang diberikan guru</b></p>	1	2	3	4	5
<p>Keterangan:</p> <ol style="list-style-type: none"> <li>1. Nilai 5 = baik sekali, siswa dalam mengerjakan tugas tekun dalam arti siswa sebelum menyelesaikan soal tersebut dan dianggap benar siswa belum mau mengerjakan hal atau pekerjaan lain.</li> <li>2. Nilai 4 = baik, siswa dalam mengerjakan tugas tekun dalam arti siswa sebelum menyelesaikan soal yang diberikan siswa belum mau mengerjakan hal lain namun siswa dalam mengerjakan tugas sesekali bertanya sama teman.</li> <li>3. Nilai 3 = cukup baik, siswa dalam mengerjakan tugas tekun dalam arti siswa sebelum menyelesaikan soal yang diberikan siswa belum mau mengerjakan hal lain namun siswa dalam mengerjakan tugas berusaha menyelesaikan dengan cepat tanpa meneliti terlebih dahulu.</li> <li>4. Nilai 2 = kurang, siswa dalam mengerjakan tugas dari guru, siswa sesekali diselingi ngobrol dengan teman atau melakukan hal yang tidak berkaitan dengan tugas yang ia kerjakan namun tugasnya masih dapat terselesaikan.</li> <li>5. Nilai 1 = kurang sekali, siswa dalam mengerjakan tugas terlalu banyak bermain atau ngobrol sehingga tugas tidak selesai pada waktu yang telah ditentukan.</li> </ol>					
<p><b>7. Siswa tidak mudah putus asa dalam mengerjakan sesuatu di kelas</b></p>	1	2	3	4	5
<p>Keterangan:</p> <ol style="list-style-type: none"> <li>1. Nilai 5 = baik sekali, siswa dalam mengikuti pelajaran di kelas jika mengalami kesulitan atau kesalahan pada jawaban yang ia dapat antusias untuk mencari jawaban yang lain</li> </ol>					


<p>dengn cara bertanya, membaca atau apapun itu sampai mendapatkan jawaban yang membuat siswa merasa puas.</p> <ol style="list-style-type: none"> <li>2. Nilai 4 = baik, siswa dalam mengikuti pelajaran di kelas jika mengalami kesulitan atau kegagalan berusaha mencari solusinya jika tidak dapat akan dicari lain waktu.</li> <li>3. Nilai 3 = cukup baik, jika siswa mengalami kegagalan enggan mengulangi lagi, namun jika diberi tugas baru masih semangat untuk mengerjakannya</li> <li>4. Nilai 2 = kurang, jika siswa mengalami kegagalan atau kesulitan dalam mengerjakan hal selanjutnya merasa ogah-ogahan atau malas.</li> <li>5. Nilai 1 = kurang sekali, jika siswa mengalami kegagalan atau kesulitan di kelas tidak melakukan hal apapun hanya diam saja.</li> </ol>					
<p><b>8. Siswa dapat menerima pendapat dari orang lain atau teman meskipun tanpa alasan</b></p>	1	2	3	4	5
<p>Keterangan:</p> <ol style="list-style-type: none"> <li>1. Nilai 5 = baik sekali, jika siswa dalam mengikuti pelajaran di kelas sering membantu teman yang mengalami kesulitan dalam masalah pelajaran ataupun masalah yang lain.</li> <li>2. Nilai 4 = baik, jika siswa dalam mengikuti pelajaran di kelas senang membantu teman yang mengalami kesulitan dalam hal pelajaran saja.</li> <li>3. Nilai 3 = cukup baik, jika siswa dalam membantu pelajaran di kelas kurang senang membantu teman yang mengalami kesulitan dalam masalah pelajaran ataupun masalah yang lain.</li> <li>4. Nilai 2 = kurang, jika siswa enggan membantu teman lain yang mengalami kesulitan dalam hal apapun, walaupunseekali membantu jika diberi imbalan.</li> <li>5. Nilai 1 = kurang sekali, jika siswa sama sekali enggan membantu teman yang mengalami kesulitan di kelas</li> </ol>					

<b>9. Siswa percaya diri dalam melakukan sesuatu di kelas saat pelajaran</b>	<b>1</b>	<b>2</b>	<b>3</b>	<b>4</b>	<b>5</b>
<p>Keterangan:</p> <ol style="list-style-type: none"> <li>1. Nilai 5 = baik sekali, sering maju kedepan mengerjakan soal atau menjawab pertanyaan tanpa di minta oleh guru. (dalam satu kali pertemuan maju ke depan lebih dari 3 kali)</li> <li>2. Nilai 4 = baik, sering maju ke depan mengerjakan soal atau menjawab pertanyaan tanpa diminta oleh guru. (dalam satu kali pertemuan maju ke depan 2 s/d 3 kali)</li> <li>3. Nilai 3 = cukup baik, maju ke depan mengerjakan soal atau menjawab pertanyaan apabila diminta oleh guru</li> <li>4. Nilai 2 = kurang, maju ke depan mengerjakan soal atau menjawab pertanyaan apabila diminta oleh guru dan ditemani oleh teman yang lain saat maju ke depan</li> <li>5. Nilai 1 = kurang sekali, enggan maju ke depan kelas untuk mengerjakan soal maupun menjawab pertanyaan sama sekali.</li> </ol>					

UNIVERSITAS ISLAM NEGERI Makassar, Februari 2016

**ALAUDDIN**  
M A K A S S A R

Pengamat

  
(riskawati.....)

## LEMBAR OBSERVASI SISWA

Nama Pengamat : aisyah  
Materi/Mata Pelajaran : sistem pencernaan  
Hari / Tanggal : kamis/25-02-2016  
Petunjuk :

Deskripsi Pengamatan	Skor Penilaian				
	1	2	3	4	5
<b>1. Siswa aktif memperhatikan penjelasan guru dalam kegiatan pembelajaran</b>					
<b>Keterangan:</b> 1. Nilai 5 = baik sekali, apabila dalam dua jam pelajaran (90 menit) siswa aktif dan memperhatikan selama 80 s/d 90 menit. 2. Nilai 4 = baik, apabila dalam dua jam pelajaran (90 menit) siswa aktif dan memperhatikan selama 70 s/d 80 menit. 3. Nilai 3 = cukup, apabila dalam dua jam pelajaran (90 menit) siswa aktif dan memperhatikan selama 60 s/d 70 menit. 4. Nilai 2 = kurang, apabila dalam dua jam pelajaran (90 menit) siswa aktif dan memperhatikan selama 50 s/d 60 menit. 5. Nilai 1 = kurang sekali, apabila dalam dua jam pelajaran (90 menit) siswa aktif dan memperhatikan selama kurang dari 50 menit.					

Deskripsi Pengamatan	Skor Penilaian				
<p><b>2. Siswa aktif bertanya kepada guru atau teman mengenai materi yang belum dipahami</b></p>	1	2	3	4	5
<p>Keterangan:</p> <ol style="list-style-type: none"> <li>1. Nilai 5 = baik sekali, jika dalam mengikuti pelajaran siswa bertanya pada guru dan murid lebih dari lima kali.</li> <li>2. Nilai 4 = baik, jika dalam mengikuti pelajaran siswa mau bertanya pada guru atau teman 3 s/d 5 pertanyaan</li> <li>3. Nilai 3 = cukup baik, jika dalam mengikuti pelajaran siswa bertanya pada guru atau teman dua atau tiga pertanyaan</li> <li>4. Nilai 2 = kurang, jika dalam mengikuti pelajaran siswa hanya bertanya satu kali saja.</li> <li>5. Nilai 1 = kurang sekali, jika dalam mengikuti pelajaran siswa sama sekali tidak mengajukan pertanyaan apapun</li> </ol>					
<p><b>3. Siswa mengerjakan tugas yang diberikan tepat waktu</b></p>	1	2	3	4	5
<p>Keterangan:</p> <ol style="list-style-type: none"> <li>1. Nilai 5 = baik sekali, jika diberikan tugas mengumpulkannya lebih awal dibandingkan waktu yang telah ditentukan</li> <li>2. Nilai 4 = baik, jika diberikan tugas siswa dalam mengumpulkan tugas tepat pada waktu yang telah di tentukan.</li> <li>3. Nilai 3 = cukup baik, jika diberikan tugas waktu mengumpulkan tugasnya molor maksimal 5 menit.</li> <li>4. Nilai 2 = kurang, jika diberikan tugas waktu mengumpulkan tugasnya molor maksimal 8 menit</li> <li>5. Nilai 1 = kurang sekali, jika diberikan tugas waktu mengumpulkan tugasnya molor lebih dari 8 menit.</li> </ol>					

Deskripsi Pengamatan	Skor Penilaian				
	1	2	3	4	5
<b>4. Siswa memanfaatkan waktu yang ada untuk berdiskusi tentang pelajaran dengan teman <u>maupun</u> dengan guru.</b>					
<p>Keterangan :</p> <ol style="list-style-type: none"> <li>1. Nilai 5 = baik sekali, jika dalam pelajaran siswa diberikan waktu untuk diskusi dengan guru atau siswa lain, siswa tersebut mau bertanya dengan guru maupun siswa lainnya secara berulang-ulang.</li> <li>2. Nilai 4 = baik, jika dalam pelajaran siswa diberikan waktu untuk diskusi dengan guru atau siswa lain, siswa tersebut hanya mau bertanya pada guru saja atau siswa lainnya saja secara berulang-ulang.</li> <li>3. Nilai 3 = cukup baik, jika dalam pelajaran siswa diberikan waktu untuk diskusi, siswa hanya bertanya sesekali saja.</li> <li>4. Nilai 2 = kurang, jika dalam pelajaran siswa diberikan waktu untuk diskusi, siswa hanya membaca-baca buku saja.</li> <li>5. Nilai 1 = kurang sekali, jika dalam pelajaran siswa diberikan untuk diskusi, siswa tidak melakukan sesuatu apapun.</li> </ol>					
<b>5. Siswa aktif berdiskusi dengan teman-teman dalam menyelesaikan tugas.</b>	1	2	3	4	5
<p>Keterangan:</p> <ol style="list-style-type: none"> <li>1. Nilai 5 = baik sekali, jika siswa dalam berdiskusi aktif bertanya, berpendapat, dan menulis hasil dari diskusi.</li> <li>2. Nilai 4 = baik, jika siswa dalam berdiskusi hanya aktif berpendapat dan menulis saja atau aktif bertanya dan berpendapat saja atau aktif bertanya dan menulis saja. (aktif dalam 2 item antara, bertanya, berpendapat dan menulis)</li> <li>3. Nilai 3 = cukup baik, jika diswa dalam berdiskusi hanya aktif bertanya saja, berpendapat saja atau menulis saja</li> <li>4. Nilai 2 = kurang, jika siswa dalam berdiskusi hanya mendengarkan saja</li> </ol>					

5. Nilai 1 = kurang sekali, jika siswa dalam berdiskusi hanya main sendiri atau ngobrol sendiri.					
<b>6. Siswa tekun dalam mengerjakan tugas yang diberikan guru</b>	1	2	3	4	5
<p>Keterangan:</p> <p>1. Nilai 5 = baik sekali, siswa dalam mengerjakan tugas tekun dalam arti siswa sebelum menyelesaikan soal tersebut dan dianggap benar siswa belum mau mengerjakan hal atau pekerjaan lain.</p> <p>2. Nilai 4 = baik, siswa dalam mengerjakan tugas tekun dalam arti siswa sebelum menyelesaikan soal yang diberikan siswa belum mau mengerjakan hal lain namun siswa dalam mengerjakan tugas sesekali bertanya sama teman.</p> <p>3. Nilai 3 = cukup baik, siswa dalam mengerjakan tugas tekun dalam arti siswa sebelum menyelesaikan soal yang diberikan siswa belum mau mengerjakan hal lain namun siswa dalam mengerjakan tugas berusaha menyelesaikan dengan cepat tanpa meneliti terlebih dahulu.</p> <p>4. Nilai 2 = kurang, siswa dalam mengerjakan tugas dari guru, siswa sesekali diselingi ngobrol dengan teman atau melakukan hal yang tidak berkaitan dengan tugas yang ia kerjakan namun tugasnya masih dapat terselesaikan.</p> <p>5. Nilai 1 = kurang sekali, siswa dalam mengerjakan tugas terlalu banyak bermain atau ngobrol sehingga tugas tidak selesai pada waktu yang telah ditentukan.</p>					
<b>7. Siswa tidak mudah putus asa dalam mengerjakan sesuatu di kelas</b>	1	2	3	4	5
<p>Keterangan:</p> <p>1. Nilai 5 = baik sekali, siswa dalam mengikuti pelajaran di kelas jika mengalami kesulitan atau kesalahan pada jawaban yang ia dapat antusias untuk mencari jawaban yang lain dengan cara bertanya, membaca atau apapun itu sampai mendapatkan jawaban yang membuat siswa merasa puas.</p> <p>2. Nilai 4 = baik, siswa dalam mengikuti pelajaran di kelas jika mengalami kesulitan atau kegagalan</p>					



<p>berusaha mencari solusinya jika tidak dapat akan dicari lain waktu.</p> <p>3. Nilai 3 = cukup baik, jika siswa mengalami kegagalan enggan mengulangi lagi, namun jika diberi tugas baru masih semangat untuk mengerjakannya</p> <p>4. Nilai 2 = kurang, jika siswa mengalami kegagalan atau kesulitan dalam mengerjakan hal selanjutnya merasa ogah-ogahan atau malas.</p> <p>5. Nilai 1 = kurang sekali, jika siswa mengalami kegagalan atau kesulitan di kelas tidak melakukan hal apapun hanya diam saja.</p>					
<p><b>8. Siswa dapat menerima pendapat dari orang lain atau teman meskipun tanpa alasan</b></p>	1	2	3	4	5
<p>Keterangan:</p> <p>1. Nilai 5 = baik sekali, jika siswa dalam mengikuti pelajaran di kelas sering membantu teman yang mengalami kesulitan dalam masalah pelajaran ataupun masalah yang lain.</p> <p>2. Nilai 4 = baik, jika siswa dalam mengikuti pelajaran di kelas senang membantu teman yang mengalami kesulitan dalam hal pelajaran saja.</p> <p>3. Nilai 3 = cukup baik, jika siswa dalam membantu pelajaran di kelas kurang senang membantu teman yang mengalami kesulitan dalam masalah pelajaran ataupun masalah yang lain.</p> <p>4. Nilai 2 = kurang, jika siswa enggan membantu teman lain yang mengalami kesulitan dalam hal apapun, walaupun sesekali membantu jika diberi imbalan.</p> <p>5. Nilai 1 = kurang sekali, jika siswa sama sekali enggan membantu teman yang mengalami kesulitan di kelas</p>					

<b>9. Siswa percaya diri dalam melakukan sesuatu di kelas saat pelajaran</b>	<b>1</b>	<b>2</b>	<b>3</b>	<b>4</b>	<b>5</b>
<p>Keterangan:</p> <ol style="list-style-type: none"> <li>1. Nilai 5 = baik sekali, sering maju kedepan mengerjakan soal atau menjawab pertanyaan tanpa di minta oleh guru. (dalam satu kali pertemuan maju ke depan lebih dari 3 kali)</li> <li>2. Nilai 4 = baik, sering maju ke depan mengerjakan soal atau menjawab pertanyaan tanpa diminta oleh guru. (dalam satu kali pertemuan maju ke depan 2 s/d 3 kali)</li> <li>3. Nilai 3 = cukup baik, maju ke depan mengerjakan soal atau menjawab pertanyaan apabila diminta oleh guru</li> <li>4. Nilai 2 = kurang, maju ke depan mengerjakan soal atau menjawab pertanyaan apabila diminta oleh guru dan ditemani oleh teman yang lain saat maju ke depan</li> <li>5. Nilai 1 = kurang sekali, enggan maju ke depan kelas untuk mengerjakan soal maupun menjawab pertanyaan sama sekali.</li> </ol>					

Makassar, Februari 2016

UNIVERSITAS ISLAM NEGERI

**ALAUDDIN**  
M A K A S S A R

Pengamat



(aisyah.....)

## LEMBAR OBSERVASI SISWA

Nama Pengamat : Riskawati  
 Materi/Mata Pelajaran : sistem pencernaan  
 Hari / Tanggal : Sabtu/27-02-2016  
 Petunjuk :

Deskripsi Pengamatan	Skor Penilaian				
	1	2	3	4	5
<b>6. Siswa aktif memperhatikan penjelasan guru dalam kegiatan pembelajaran</b>					
Keterangan: 6. Nilai 5 = baik sekali, apabila dalam dua jam pelajaran (90 menit) siswa aktif dan memperhatikan selama 80 s/d 90 menit. 7. Nilai 4 = baik, apabila dalam dua jam pelajaran (90 menit) siswa aktif dan memperhatikan selama 70 s/d 80 menit. 8. Nilai 3 = cukup, apabila dalam dua jam pelajaran (90 menit) siswa aktif dan memperhatikan selama 60 s/d 70 menit. 9. Nilai 2 = kurang, apabila dalam dua jam pelajaran (90 menit) siswa aktif dan memperhatikan selama 50 s/d 60 menit. 10. Nilai 1 = kurang sekali, apabila dalam dua jam pelajaran (90 menit) siswa aktif dan memperhatikan selama kurang dari 50 menit.					

Deskripsi Pengamatan	Skor Penilaian				
	1	2	3	4	5
<b>7. Siswa aktif bertanya kepada guru atau teman mengenai materi yang belum dipahami</b>					
Keterangan: 6. Nilai 5 = baik sekali, jika dalam mengikuti pelajaran siswa bertanya pada guru dan murid lebih dari lima kali. 7. Nilai 4 = baik, jika dalam mengikuti pelajaran siswa mau bertanya pada guru atau teman 3 s/d 5 pertanyaan 8. Nilai 3 = cukup baik, jika dalam mengikuti pelajaran siswa bertanya pada guru atau teman dua atau tiga pertanyaan 9. Nilai 2 = kurang, jika dalam mengikuti pelajaran siswa hanya bertanya satu kali saja. 10. Nilai 1 = kurang sekali, jika dalam mengikuti pelajaran siswa sama sekali tidak mengajukan pertanyaan apapun					
<b>8. Siswa mengerjakan tugas yang diberikan tepat waktu</b>					
Keterangan: 6. Nilai 5 = baik sekali, jika diberikan tugas mengumpulkannya lebih awal dibandingkan waktu yang telah ditentukan 7. Nilai 4 = baik, jika diberikan tugas siswa dalam mengumpulkan tugas tepat pada waktu yang telah di tentukan. 8. Nilai 3 = cukup baik, jika diberikan tugas waktu mengumpulkan tugasnya molor maksimal 5 menit. 9. Nilai 2 = kurang, jika diberikan tugas waktu mengumpulkan tugasnya molor maksimal 8 menit 10. Nilai 1 = kurang sekali, jika diberikan tugas waktu mengumpulkan tugasnya molor lebih dari 8 menit.					

Deskripsi Pengamatan	Skor Penilaian				
	1	2	3	4	5
<b>9. Siswa memanfaatkan waktu yang ada untuk berdiskusi tentang pelajaran dengan teman maupun dengan guru.</b>					
<p>Keterangan :</p> <p>6. Nilai 5 = baik sekali, jika dalam pelajaran siswa diberikan waktu untuk diskusi dengan guru atau siswa lain, siswa tersebut mau bertanya dengan guru maupun siswa lainnya secara berulang-ulang.</p> <p>7. Nilai 4 = baik, jika dalam pelajaran siswa diberikan waktu untuk diskusi dengan guru atau siswa lain, siswa tersebut hanya mau bertanya pada guru saja atau siswa lainnya saja secara berulang-ulang.</p> <p>8. Nilai 3 = cukup baik, jika dalam pelajaran siswa diberikan waktu untuk diskusi, siswa hanya bertanya sesekali saja.</p> <p>9. Nilai 2 = kurang, jika dalam pelajaran siswa diberikan waktu untuk diskusi, siswa hanya membaca-baca buku saja.</p> <p>10. Nilai 1 = kurang sekali, jika dalam pelajaran siswa diberikan untuk diskusi, siswa tidak melakukan sesuatu apapun.</p>					
<b>10. Siswa aktif berdiskusi dengan teman-teman dalam menyelesaikan tugas.</b>	1	2	3	4	5
<p>Keterangan:</p> <p>8. Nilai 5 = baik sekali, jika siswa dalam berdiskusi aktif bertanya, berpendapat, dan menulis hasil dari diskusi.</p> <p>9. Nilai 4 = baik, jika siswa dalam berdiskusi hanya aktif berpendapat dan menulis saja atau aktif bertanya dan berpendapat saja atau aktif bertanya dan menulis saja. (aktif dalam 2 item antara, bertanya, berpendapat dan menulis)</p> <p>10. Nilai 3 = cukup baik, jika diswa dalam berdiskusi hanya aktif bertanya saja, berpendapat saja atau menulis saja</p> <p>11. Nilai 2 = kurang, jika siswa dalam berdiskusi</p>					

<p>hanya mendengarkan saja</p> <p>12. Nilai 1 = kurang sekali, jika siswa dalam berdiskusi hanya main sendiri atau ngobrol sendiri.</p>					
<p><b>13. Siswa tekun dalam mengerjakan tugas yang diberikan guru</b></p>	1	2	3	4	5
<p>Keterangan:</p> <p>6. Nilai 5 = baik sekali, siswa dalam mengerjakan tugas tekun dalam arti siswa sebelum menyelesaikan soal tersebut dan dianggap benar siswa belum mau mengerjakan hal atau pekerjaan lain.</p> <p>7. Nilai 4 = baik, siswa dalam mengerjakan tugas tekun dalam arti siswa sebelum menyelesaikan soal yang diberikan siswa belum mau mengerjakan hal lain namun siswa dalam mengerjakan tugas sesekali bertanya sama teman.</p> <p>8. Nilai 3 = cukup baik, siswa dalam mengerjakan tugas tekun dalam arti siswa sebelum menyelesaikan soal yang diberikan siswa belum mau mengerjakan hal lain namun siswa dalam mengerjakan tugas berusaha menyelesaikan dengan cepat tanpa meneliti terlebih dahulu.</p> <p>9. Nilai 2 = kurang, siswa dalam mengerjakan tugas dari guru, siswa sesekali diselingi ngobrol dengan teman atau melakukan hal yang tidak berkaitan dengan tugas yang ia kerjakan namun tugasnya masih dapat terselesaikan.</p> <p>10. Nilai 1 = kurang sekali, siswa dalam mengerjakan tugas terlalu banyak bermain atau ngobrol sehingga tugas tidak selesai pada waktu yang telah ditentukan.</p>					
<p><b>14. Siswa tidak mudah putus asa dalam mengerjakan sesuatu di kelas</b></p>	1	2	3	4	5
<p>Keterangan:</p> <p>6. Nilai 5 = baik sekali, siswa dalam mengikuti pelajaran di kelas jika mengalami kesulitan atau kesalahan pada jawaban yang ia dapat antusias untuk mencari jawaban yang lain</p>					


<p>dengn cara bertanya, membaca atau apapun itu sampai mendapatkan jawaban yang membuat siswa merasa puas.</p> <p>7. Nilai 4 = baik, siswa dalam mengikuti pelajaran di kelas jika mengalami kesulitan atau kegagalan berusaha mencari solusinya jika tidak dapat akan dicari lain waktu.</p> <p>8. Nilai 3 = cukup baik, jika siswa mengalami kegagalan enggan mengulangi lagi, namun jika diberi tugas baru masih semangat untuk mengerjakannya</p> <p>9. Nilai 2 = kurang, jika siswa mengalami kegagalan atau kesulitan dalam mengerjakan hal selanjutnya merasa ogah-ogahan atau malas.</p> <p>10. Nilai 1 = kurang sekali, jika siswa mengalami kegagalan atau kesulitan di kelas tidak melakukan hal apapun hanya diam saja.</p>					
<p><b>8. Siswa dapat menerima pendapat dari orang lain atau teman meskipun tanpa alasan</b></p>	1	2	3	4	5
<p>Keterangan:</p> <p>6. Nilai 5 = baik sekali, jika siswa dalam mengikuti pelajaran di kelas sering membantu teman yang mengalami kesulitan dalam masalah pelajaran ataupun masalah yang lain.</p> <p>7. Nilai 4 = baik, jika siswa dalam mengikuti pelajaran di kelas senang membantu teman yang mengalami kesulitan dalam hal pelajaran saja.</p> <p>8. Nilai 3 = cukup baik, jika siswa dalam membantu pelajaran di kelas kurang senang membantu teman yang mengalami kesulitan dalam masalah pelajaran ataupun masalah yang lain.</p> <p>9. Nilai 2 = kurang, jika siswa enggan membantu teman lain yang mengalami kesulitan dalam hal apapun, walaupunseekali membantu jika diberi imbalan.</p> <p>10. Nilai 1 = kurang sekali, jika siswa sama sekali enggan membantu teman yang mengalami kesulitan di kelas</p>					

<b>9. Siswa percaya diri dalam melakukan sesuatu di kelas saat pelajaran</b>	<b>1</b>	<b>2</b>	<b>3</b>	<b>4</b>	<b>5</b>
<p>Keterangan:</p> <p>6. Nilai 5 = baik sekali, sering maju kedepan mengerjakan soal atau menjawab pertanyaan tanpa di minta oleh guru. (dalam satu kali pertemuan maju ke depan lebih dari 3 kali)</p> <p>7. Nilai 4 = baik, sering maju ke depan mengerjakan soal atau menjawab pertanyaan tanpa diminta oleh guru. (dalam satu kali pertemuan maju ke depan 2 s/d 3 kali)</p> <p>8. Nilai 3 = cukup baik, maju ke depan mengerjakan soal atau menjawab pertanyaan apabila diminta oleh guru</p> <p>9. Nilai 2 = kurang, maju ke depan mengerjakan soal atau menjawab pertanyaan apabila diminta oleh guru dan ditemani oleh teman yang lain saat maju ke depan</p> <p>10. Nilai 1 = kurang sekali, enggan maju ke depan kelas untuk mengerjakan soal maupun menjawab pertanyaan sama sekali.</p>					

UNIVERSITAS ISLAM NEGERI Makassar, Februari 2016

**ALAUDDIN**  
M A K A S S A R

Pengamat

  
(riskawati.....)





**LAMPIRAN F**

***DOKUMENTASI***

UNIVERSITAS ISLAM NEGERI

**ALAUDDIN**

M A K A S S A R

# DOKUMENTASI

## KELAS EKSPERIMEN I

Gambar: Pada saat peneliti memberikan *pretest* pada siswa



Gambar: kerja kelompok dan mempersentasikannya metode pembelajaran *problem Based Learning*





Gambar: Pada saat peneliti memberikan *posttest* pada siswa





## KELAS EKSPERIMEN II

Gambar: Pada saat peneliti memberikan *pretest* pada siswa



Gambar: pada saat mempersentasikan hasil diskusi kelompoknya dengan menggunakan metode *Mind Mapping*

ss



Gambar: Pada saat peneliti memberikan *posttest* pada siswa



UNIVERSITAS ISLAM NEGERI  
**ALAUDDIN**  
M A K A S S A R



UNIVERSITAS ISLAM NEGERI  
**ALAUDDIN**  
M A K A S S A R

**DAFTAR HADIR SISWA KELAS XI IPA2**

<b>NO</b>	<b>N A M A</b>	<b>L/P</b>	<b>Hadir</b>			
1.	ADE TRI PUTRI	P				
2.	ENDANG NILA KARTIKA	P				
3.	FITRA HARDIANTO	L				
4.	HASRUL	L				
5.	HERLINDA	P				
6.	INDASARI	P				
7.	KARMILA	P				
8.	KARMILA M	P				
9.	MUH. ANTANG	L				
10.	MUHAMMAD BASRI YUSUF	L				
11.	NURWAHIDIN	L				
12.	PIA	P				
23.	RAHMAN	L				
24.	RAVIRA	P				
25.	RESKI RABATAN	P				
26.	RESKI RAHMAN	P				
27.	SRI ANGGRAENI	P				
28.	SRI VIA YUNITA	P				
29.	SUDIRMAN	L				
20.	WAHYUDIN HUSAIN	L				
	<b>Jumlah</b>	20				

**DAFTAR HADIR SISWA KELAS XI IPA1**

<b>NO</b>	<b>N A M A</b>	<b>L/P</b>	<b>Hadir</b>			
1.	AFIE MAULANA	L				
2.	ANDI BARHAENI AGGUNG	P				
3.	AYU ASTUTI	P				
4.	DEWI SARTIKA	P				
5.	EKA SULASTRI MS	P				
6.	FITRIANI	P				
7.	HASNA	P				
8.	KASMAWATI	P				
9.	LINDAWATI	P				
10.	MUH. IRWAN LATIF	L				
11.	MUH. RESTU NAFULA	L				
12.	NUR ALAM	L				
13.	SAWIYAH	P				
14.	SRI HANDRIANA	P				
15.	SRI WAHYUNI	P				
16.	STEFANNY YOLANDA	P				
17.	SULASTRI	L				
18.	SUMARLIN	L				
19.	SUNARDI	P				
20.	SYAHRUNI	P				
	<b>JUMLAH</b>					





UNIVERSITAS ISLAM NEGERI  
**ALAUDDIN**  
M A K A S S A R

## **RIWAYAT HIDUP PENULIS**



**Hartati** lahir di Bulu jaya anak ke empat dari enam bersaudara lahir pada tanggal 09 Jui 1992, dan merupakan buah kasih sayang dari orang tua Habiah dan Buli Arfa. Penulis pertama kali menempu pendidikan di SDN Inpres Bonto Mana dan tamat pada tahun 2004.

Pada tahun yang sama penulis melanjutkan pendidikan di SMP Nengri 1 Barana dan tamat pada tahun 2007. Penulis kemudian melanjutkan pendidikan di SMA Negeri 1 Bangkala Barat Kab Jeneponto dan tamat pada tahun 2010. Pada tahun 2012 Penulis terdaftar sebagai mahasiswa Jurusan Pendidikan Biologi Fakultas Tarbiyah dan Keguruan Universitas Islam Negeri (UIN) Alauddin Makassar Program Starata Satu (S1) sampai sekarang berada pada semester 8 (Delapan) yang bertempat di Samata. Penulis juga telah menyelesaikan kuliah kerja nyata profesi (KKNP) yang bertempat di kelurahan Tamaona, Kec. Tombolopao, Kab. Gowa. Penulis pun memiliki hobi olahraga dan bercanda.

UNIVERSITAS ISLAM NEGERI  
**ALAUDDIN**  
M A K A S S A R



**KEPUTUSAN DEKAN FAKULTAS TARBİYAH DAN KEGURUAN  
UIN ALAUDDIN MAKASSAR  
NOMOR 22/4 TAHUN 2015**

**TENTANG**

**PEMBIMBING PENELITIAN DAN PENYUSUNAN SKRIPSI MAHASISWA**

**DEKAN FAKULTAS TARBİYAH DAN KEGURUAN UIN ALAUDDIN MAKASSAR**

- Membaca** : Surat dari Jurusan Pendidikan Biologi Fakultas Tarbiyah dan Keguruan UIN Alauddin Makassar Nomor: 510/P-Bio/XI/2015 tanggal 03 November 2015 tentang Permohonan Pengesahan Judul Skripsi dan Penetapan Dosen Pembimbing Mahasiswa:
- Nama** : Hartati  
**NIM** : 20500112054 dengan judul:
- “Perbandingan Model Pembelajaran Based Learning (PBL) dengan Model Mind Mapping terhadap Hasil Belajar Siswa pada Sub Pokok Sistem Pencernaan Kelas XI IPA di SMAN 1 Bangkala Barat Kabupaten Jeneponto”.**
- Menimbang** : a. Bahwa untuk membantu penelitian dan penyusunan skripsi mahasiswa tersebut, dipandang perlu untuk menetapkan Pembimbing Penelitian dan Penyusunan Skripsi Mahasiswa.
- b. Bahwa mereka yang ditetapkan dalam keputusan ini dipandang cakap dan memenuhi syarat untuk melaksanakan tugas sebagai Pembimbing Penelitian dan Penyusunan Skripsi Mahasiswa tersebut.
- Mengingat** : 1. Undang-Undang RI Nomor 20 Tahun 2003 tentang Sistem Pendidikan Nasional;
2. Peraturan Pemerintah RI Nomor 17 Tahun 2010 tentang Pengelolaan dan Penyelenggaraan Pendidikan;
3. Keputusan Presiden RI Nomor 57 Tahun 2005 tentang Perubahan IAIN Alauddin Makassar menjadi Universitas Islam Negeri (UIN) Alauddin Makassar;
4. Keputusan Menteri Agama RI Nomor 25 Tahun 2013 jo No. 85/2013 tentang Organisasi dan Tata Kerja UIN Alauddin Makassar;
5. Peraturan Menteri Agama Nomor 20 Tahun 2014 tentang Statuta UIN Alauddin Makassar;
6. Keputusan Menteri Pendidikan dan Kebudayaan RI Nomor: 032/U/1996 tentang Kriteria Akreditasi Program Studi pada Perguruan Tinggi untuk Program Sarjana;
7. Keputusan Rektor UIN Alauddin Makassar Nomor 129 C Tahun 2013 tentang Pedoman Edukasi UIN Alauddin Makassar;
8. Keputusan Rektor UIN Alauddin Makassar Nomor 326 C Tahun 2014 tentang Kalender Akademik UIN Alauddin Makassar Tahun Akademik 2015/2016 .

- Memperhatikan** : Hasil Rapat Pimpinan dan Dosen Fakultas Tarbiyah dan Keguruan UINAlauddin Makassar tanggal 14 Februari 2011 tentang Pembimbing/Pembantu Pembimbing Penelitian dan Penyusunan Skripsi Mahasiswa.
- Menetapkan** : **KEPUTUSAN DEKAN FAKULTAS TARBIYAH DAN KEGURUAN TENTANG DOSEN PEMBIMBING PENELITIAN DAN PENYUSUNAN SKRIPSI MAHASISWA**
- Pertama** : Mengangkat/menunjuk saudara:
- a. Dr. Ilyas Ismail, M.Pd., M.Si. : Pembimbing I
- b. Ahmad Afif, S.Ag., M.Si. : Pembimbing II
- Kedua** : Tugas pembimbing adalah memberikan bimbingan dalam segi metodologi, isi, dan teknis penulisan sampai selesai dan mahasiswa tersebut lulus dalam ujian;
- Ketiga** : Segala biaya yang berkaitan dengan penerbitan keputusan ini dibebankan kepada anggaran DIPA BLU UIN Alauddin Makassar Tahun Anggaran 2015;
- Keempat** : Keputusan ini berlaku sejak tanggal ditetapkannya dan apabila terdapat kekeliruan/kesalahan di dalam penetapannya akan diadakan perubahan/perbaikan sebagaimana mestinya;
- Kelima** : Keputusan ini disampaikan kepada masing-masing yang bersangkutan untuk diketahui dan dilaksanakan dengan penuh tanggung jawab.

Ditetapkan di : Samata  
Pada tanggal : 23 November 2015

Dekan, *h*

UNIVERSITAS ISLAM NEGERI

*Amri*  
**ALA UDDIN**  
M A K A S S A R

*Amri*  
**Dr. H. Muhammad Amri, Lc., M.Ag.**  
NIP: 19730120 200312 1 001

**Tembusan:**

1. Rektor UIN Alauddin Makassar;
2. Subbag Akademik, Kemahasiswaan, dan Alumni Fakultas Tarbiyah dan Keguruan;
3. Peringgal.





KEMENTERIAN AGAMA RI  
UNIVERSITAS ISLAM NEGERI ALAUDDIN MAKASSAR  
FAKULTAS TARBIYAH DAN KEGURUAN

Kampus I Jl. St. Alauddin No. 63 Tlp. (0411) 864924 Fax 424836  
Kampus II Jl. St. Alauddin No. 36 Samata Sungguminasa-Gowa Tlp. (0411) 424835 Fax 424835

Samata-Gowa, 29 Oktober 2015

Nomor : 505 /Pend. Biologi/2015  
Hal : Permohonan Pengajuan Judul Skripsi

Kepada Yth  
Ketua Prodi Pendidikan Biologi  
Fakultas Tarbiyah dan Keguruan  
UIN Alauddin Makassar  
Di-  
Samata-Gowa

Nama : Hartati  
Nim : 20500112054  
Semester : VII(Enam)  
Fak/Jur : Tarbiyah dan Keguruan/ Pendidikan Biologi

Dengan ini mengajukan permohonan judul skripsi, dengan judul:

"PERBANDINGAN MODEL PEMBELAJARAN PROBLEM BASED LEARNING (PBL) DENGAN MODEL MAIND MAPPING TERHADAP HASIL BELAJAR SISWA PADA SUB POKOK SISTEM PENCERNAAN KELAS XI IPA DI SMA NEGERI 1 BANGKALA BARAT"

Demikian permohonan ini untuk dipertimbangkan. Atas perhatiannya diucapkan terima kasih.

Menyetujui,

Dosen Pembimbing Akademik

Yang Bermohon

Muh. Rapi, S.Ag., M.Pd  
NIP: 197303022002121002

Hartati  
NIM: 20500112054

Ketua Prodi Pendidikan Biologi

Jamilah, S.Si, M.Si  
NIP: 19760405 2005 012005



KEMENTERIAN AGAMA  
UNIVERSITAS ISLAM NEGERI ALAUDDIN MAKASSAR  
FAKULTAS TARBİYAH DAN KEGURUAN

Kampus I : Jl. Sultan Alauddin No. 63 Makassar ■ (0411) 868720, Fax. (0411) 864923  
Kampus II : Jl. H.M. Yasin Limpo No. 36, Romangpolong-Gewa ■ Tlp./Fax. (0411) 882682

Nomor : T.1/ TL.00/284/2016  
Sifat : Biasa  
Lamp : 1 (satu) Rangkap Draft Skripsi  
Hal : *Permohonan Izin Penelitian Menyusun Skripsi*  
Kepada Yth.  
Gubernur Provinsi Sulawesi Selatan  
u.p. Kepala UPT Pelayanan Perizinan Provinsi Sulawesi Selatan  
Di Tempat

Samata, 18 Januari 2016

*Assalamu Alaikum Wr. Wb.*

Dengan hormat disampaikan bahwa mahasiswa Universitas Islam Negeri Alauddin Makassar dengan identitas di bawah ini:

Nama : Hartati  
NIM : 20500112054  
Semester/TA : VII/2015/2016  
Fakultas/Jurusan : Tarbiyah dan Keguruan/ Pendidikan Biologi  
Alamat : Jl. Bonto Duri 5 Makassar

bermaksud melakukan penelitian dalam rangka penyusunan skripsi sebagai salah satu syarat untuk memperoleh gelar Sarjana Pendidikan (S.Pd.) dengan judul skripsi:

***"Perbandingan Metode Pembelajaran Prolem Basic Learning (PBL) dengan Metode Mind Mapping terhadap Hasil Belajar Biologi Kelas XI IPA di SMA Negeri 1 Bangkala Barat Kab. Je'nepono"***.

Dengan Dosen Pembimbing:

1. Dr. Ilyas Ismail, M.Pd., M.Si.
2. Ahmad Afif, S.Ag., M.Si.

Untuk maksud tersebut, kami mengharapkan kiranya kepada mahasiswa tersebut dapat diberi izin untuk melakukan penelitian di SMA Negeri 1 Bangkala Barat Kab. Je'nepono dari Tanggal 18 Januari 2016 s.d. 18 Maret 2016.

Demikian surat permohonan ini dibuat, atas perhatian dan kerjasamanya diucapkan terimakasih.

M A K A S S A R

Wassalam  
A.n. Rektor  
Dekan

Dr. H. Muhammad Amri, Lc., M.Ag.  
NIP: 19730120 200312 1 001

Tembusan:

1. Rektor UIN Alauddin Makassar sebagai laporan
2. Mahasiswa yang bersangkutan
3. Arsip



KEMENTERIAN AGAMA RI  
UNIVERSITAS ISLAM NEGERI ALAUDDIN MAKASSAR  
FAKULTAS TARBİYAH DAN KEGURUAN

Kampus I Jl. Si. Alauddin No. 63 Tlp. (0411) 864924 Fax 424836  
Kampus II Jl. Sft. Alauddin No. 36 Samata Sungguminasa-Gowa Tlp. (0411) 424835 Fax 424835

Samata-Gowa, 29 Oktober 2015

Nomor : 505 /Pend. Bio/VII/2015  
Hal : Permohonan Pengajuan Judul Skripsi

Kepada Yth  
Ketua Prodi Pendidikan Biologi  
Fakultas Tarbiyah dan Keguruan  
UIN Alauddin Makassar  
Di-  
Samata-Gowa

Nama : Hartati  
Nim : 20500112054  
Semester : VII(Enam)  
Fak/Jur : Tarbiyah dan Keguruan/ Pendidikan Biologi

Dengan ini mengajukan permohonan judul skripsi, dengan judul.

"PERBANDINGAN MODEL PEMBELAJARAN PROBLEM BASED LEARNING (PBL)  
DENGAN MODEL MAIND MAPPING TERHADAP HASIL BELAJAR SISWA PADA SUB  
POKOK SISTEM PENCERNAAN KELAS XI IPA DI SMA NEGERI I BANGKALA  
BARAT"

Demikian permohonan ini untuk dipertimbangkan. Atas perhatiannya diucapkan terima kasih.

Menyetujui,

Dosen Pembimbing Akademik

Yang Bermohon

Muh. Rapi, S.Ag., M.Pd  
NIP: 197303022002121002

Hartati  
NIM: 20500112054

Ketua Prodi Pendidikan Biologi

Jamilah, S.Si, M.Si  
NIP: 19760405 2005 012005





**KEPUTUSAN DEKAN FAKULTAS TARBIYAH DAN KEGURUAN  
UIN ALAUDDIN MAKASSAR  
NOMOR: 25/2015 TAHUN 2015  
TENTANG**

**NARASUMBER SEMINAR DAN BIMBINGAN DRAFT SKRIPSI MAHASISWA**

---

**DEKAN FAKULTAS TARBIYAH DAN KEGURUAN UIN ALAUDDIN MAKASSAR**

- Membaca** : Keputusan Dekan Fakultas Tarbiyah dan Keguruan UIN Alauddin Makassar Nomor: 2214 Tahun 2015 tanggal 23 November 2015 tentang Pembimbing Penelitian dan Penyusunan Skripsi Mahasiswa:
- Nama : Hartati  
NIM : 20500112054 dengan judul :  
"Perbandingan Metode Pembelajaran Problem Based Learning (PBL) dengan Metode Mind Mapping terhadap Hasil Belajar Biologi Kelas XI IPA di SMA1 Bangkala Barat Kabupaten Jeneponto"
- Menimbang** : a. Bahwa untuk kelancaran pelaksanaan seminar dan bimbingan draft skripsi mahasiswa tersebut, dipandang perlu untuk menetapkan Narasumber seminar.  
b. Bahwa mereka yang ditetapkan dalam keputusan ini dipandang cakap dan memenuhi syarat untuk melaksanakan tugas sebagai Narasumber seminar tersebut.
- Mengingat** : 1. Undang-Undang Nomor 20 Tahun 2003 tentang Sistem Pendidikan Nasional;  
2. Peraturan Pemerintah Republik Indonesia Nomor 17 Tahun 2010 tentang Pengelolaan dan Penyelenggaraan Pendidikan;  
3. Keputusan Presiden Republik Indonesia Nomor 57 Tahun 2005 tentang Perubahan IAIN Alauddin Makassar menjadi Universitas Islam Negeri (UTN) Alauddin Makassar;  
4. Keputusan Menteri Agama Republik Indonesia Nomor 25 Tahun 2013 jo No. 85/2013 tentang Organisasi dan Tata Kerja UIN Alauddin Makassar.  
5. Peraturan Menteri Agama Nomor 20 Tahun 2014 tentang Statuta UIN Alauddin Makassar;  
6. Keputusan Menteri Pendidikan dan Kebudayaan Nomor: 032/U/1996 tentang Kriteria Akreditasi Program Studi pada Perguruan Tinggi untuk Program Sarjana;  
7. Keputusan Rektor UIN Alauddin Makassar Nomor 129 C Tahun 2013 tentang Pedoman Edukasi UIN Alauddin Makassar;  
8. Keputusan Rektor UIN Alauddin Makassar Nomor 326 C Tahun 2014 tentang Kalender Akademik UIN Alauddin Makassar Tahun Akademik 2015/2016 .



- Memperhatikan** : Hasil rapat Pimpinan dan Dosen Fakultas Tarbiyah dan Keguruan UIN Alauddin Makassar tanggal 10 Oktober 2012 tentang Pelaksanaan Seminar dan Bimbingan Draft Skripsi Mahasiswa
- Menetapkan** : **KEPUTUSAN DEKAN FAKULTAS TARBIYAH DAN KEGURUAN TENTANG NARASUMBER SEMINAR DAN BIMBINGAN DRAFT SKRIPSI MAHASISWA**
- Pertama** : Mengangkat/menunjuk saudara:
- a. Dr. Ilyas Ismail, M.Pd., M.Si. : Narasumber I
  - b. Ahmad Afif, S.Ag., M.Si. : Narasumber II
- Kedua** : Tugas Narasumber adalah memberikan bimbingan dalam segi metodologi, isi dan teknis penyusunan draft skripsi mahasiswa.
- Ketiga** : Segala biaya yang berkaitan dengan penerbitan keputusan ini dibebankan kepada anggaran DIPA BLU Fakultas Tarbiyah dan Keguruan UIN Alauddin Makassar Tahun Anggaran 2015;
- Keempat** : Keputusan ini berlaku sejak tanggal ditetapkannya dan apabila terdapat kekeliruan/kesalahan di dalam penetapannya akan diadakan perubahan/perbaikan sebagaimana mestinya;
- Kelima** : Keputusan ini disampaikan kepada masing-masing yang bersangkutan untuk diketahui dan dilaksanakan dengan penuh tanggung jawab.

Ditetapkan di : Samata

Pada tanggal : 23 Desember 2015

UNIVERSITAS ISLAM NEGERI

ALAUDDIN  
MAKASSAR



Dekan, A

Dr. H. Muhammad Amri, Lc., M.Ag.  
NIP: 19730120 200312 1 001

**Tembusan:**

1. Rektor UIN Alauddin Makassar
2. Subbag Akademik, Kemahasiswaan dan Alumni Fakultas Tarbiyah dan Keguruan
3. Pertinggal



KEMENTERIAN AGAMA  
UNIVERSITAS ISLAM NEGERI ALAUDDIN MAKASSAR  
FAKULTAS TARBIYAH DAN KEGURUAN

Kampus I Jl. Sultan Alauddin No. 63 Makassar Tlp. (0411) 864924 Fax 864923  
Kampus II Jl. H.M Yasin Limpo No. 36 Samata Sungguminasa-Gowa Tlp. (0411) 424835 Fax  
424836

**DAFTAR KONSULTASI DAN BIMBINGAN SKRIPSI**

Nama : **HARTATI**  
NIM : 20500112054  
Jurusan : Pendidikan Biologi  
Judul Skripsi : **"Pernamdingan Metode Pembelajaran *Problem Based Learning* Dengan *Mind Mapping* Terhadap Hasil Belajar Pada Materi Sistem Pencernaan Kelas XI IPA SMA Negeri 1 Bangkala Barat Kab. Jeneponto."**

No	Hari/ Tanggal	Pokok Konsultasi	Hasil Konsultasi	Paraf
1	Rabu/24/3/2016			
2	Senin/20/3/16			

UNIVERSITAS ISLAM NEGERI  
**ALAUDDIN**  
M A K A S S A R

Samata-Gowa,


2016

**Pembimbing II**

**Ketua Jurusan/Prodi Pend. Biologi**

  
**Ahmad Afif, S.Ag., M.Si.**

**NIP. 19760911 200501 1 005**

  
**Jamilah, S.Si., M.Si.**

**NIP. 19760405 200501 2 005**



KEMENTERIAN AGAMA  
UNIVERSITAS ISLAM NEGERI ALAUDDIN MAKASSAR  
FAKULTAS TARBIYAH DAN KEGURUAN

Kampus I Jl. Sultan Alauddin No. 63 Makassar Tlp. (0411) 864924 Fax 864923  
Kampus II Jl. H.M Yasin Limpo No. 36 Samata Sungguminasa-Gowa Tlp. (0411) 424835 Fax  
424836

**DAFTAR KONSULTASI DAN BIMBINGAN SKRIPSI**

Nama : **hartati**  
NIM : 20500112054  
Jurusan : Pendidikan Biologi  
Judul Skripsi : **"Pernamdingan Metode Pembelajaran *Problem Based Learning* Dengan *Mind Mapping* Terhadap Hasil Belajar Pada Materi Sistem Pencernaan Kelas XI IPA SMA Negeri 1 Bangkala Barat Kab. Jeneponto."**

No	Hari/ Tanggal	Pokok Konsultasi	Hasil Konsultasi	Paraf
	Kamis 25/3/2016 Senin/28/3/2016			

UNIVERSITAS ISLAM NEGERI  
**ALAUDDIN**  
M A K A S S A R

Samata-Gowa,

2016

**Pembimbing I**

**Dr. Ilyas Ismail, M.Pd., M.Si.**  
NIP. 19620107 199403 1 002

**Ketua Jurusan/Prodi Pend. Biologi**

**Jamilah, S.Si., M.Si.**  
NIP. 19760405 200501 2 005





KEMENTERIAN AGAMA  
UNIVERSITAS ISLAM NEGERI ALAUDDIN MAKASSAR  
FAKULTAS TARBIYAH DAN KEGURUAN

Kampus I: Jl. Sultan Alauddin No. 63 Makassar ☎ (0411) 888720, Fax. (0411) 864923  
Kampus II: Jl. H.M. Yasin Limpo No. 36 Samata-Gowa ☎ Tlp./Fax. (0411) 882682

**PENGESAHAN DRAFT SKRIPSI**

Nomor: *016* / PEND. BIOLOGI/I/2016

Nama : **Hartati**  
Nim : 20500112054  
Jurusan : Pendidikan Biologi  
Judul : “ **Perbandingan Metode Pembelajaran *Problem Basec Learning (PBL)* dengan Metode *Mind Mapping* Terhadap Hasil Belajar Biologi Kelas XI IPA di SMA Negeri 1 Bangkala Barat Kabupaten Jeneponto**”.

Draft mahasiswa yang bersangkutan telah disetujui oleh:

Pembimbing I

**Dr. Ilyas Ismail, M.Pd., M.Si.**  
NIP. 19620107 199403 1 002

Pembimbing II

**Ahmad Afif, S.Ag., M.Si.**  
NIP.19760110 200501 1 003

Samata – Gowa, 22 Januari 2016

Disahkan oleh:  
Mengetahui,

an. Dekan  
Wakil Dekan Bidang Akademik

**Dr. Muljono Damopolii, M.Ag.**  
NIP. 19641110 199203 1 005

Ketua Jurusan Pend. Biologi

**Jamilah, S.Si., M.Si**  
NIP. 19760405 200501 2 005



**SURAT KETERANGAN SEMINAR**

Yang bertanda tangan dibawah ini:

1. Dr. Ilyas Ismail, M.Pd, M.Si. : Narasumber I
2. Ahmad Afiif, S.Ag. M.Si. : Narasumber II

Menyatakan bahwa Mahasiswa:

Nama : Hartali  
Nim : 20500112055  
Jurusan/ Semester : Pendidikan Biologi/ VII (Tujuh)  
Judul Draft : " Perbandingan Metode Pembelajaran *Problem Basic Learning (PBL)* dengan Metode *Mind Mapping* Terhadap Hasil Belajar Biologi Kelas XI IPA di SMA Negeri 1 Bangkala Barat Kabupaten Jeneponto"

Yang bersangkutan telah menyajikan draftnya dalam seminar dan bimbingan draft serta telah memperbaikinya sesuai dengan hasil seminar dengan petunjuk dosen pembimbing pada saat seminar draft.

Samata – Gowa, Januari 2016

Narasumber I

Dr. Ilyas Ismail, M.Pd, M.Si.  
NIP. 19620107 199403 1 002

Narasumber II

Ahmad Afiif, S.Ag. M.Si.  
NIP.19760110 200501 1 003

Mengetahui,  
Ketua Jurusan Pendidikan Biologi

Jamilah, S.Si., M.Si.  
NIP.19760405 200501 2 005



**BERITA ACARA**

Pada hari ini, telah dilaksanakan seminar draft Skripsi Mahasiswa atas nama :


Nama : **Hartati**  
Nim : 20500112054  
Jurusan : Pendidikan Biologi  
Jenis Kelamin : Perempuan  
Alamat : Jl. Abdul Kadir Dg.Suro- Samata  
Judul Skripsi : "**Perbandingan Metode Pembelajaran *Problem Basic Learning (PBL)* dengan Metode *Mind Mapping* Terhadap Hasil Belajar Biologi Kelas XI IPA di SMA Negeri 1 Bangkala Barat Kabupaten Jeneponto**".

Dihadiri Oleh

Narasumber : 2 Orang

Demikian berita acara ini dibuat untuk dipergunakan seperlunya.

Narasumber I


  
**Dr. Ilyas Ismail, M.Pd, M.Si.**  
NIP. 19620107 199403 1 002

Narasumber II


  
**Ahmad Afif, S.Ag, M.Si.**  
NIP.19760110 200501 1 003

Samata – Gowa, Januari 2016

Mengetahui,

  
Ketua Jurusan Pendidikan Biologi

UNIVERSITAS ISLAM NEGERI

  
**Jamilah, S.Si, M.Si.**  
NIP. 19760405 200501 2 005  
M A K A S S A R

Keterangan:

1 (satu) rangkap untuk Ketua Jurusan

1 (satu) rangkap untuk Subag. Akademik

1 (satu) rangkap untuk PMUK Fak. Tarbiyah dan Keguruan UIN Alauddin Makassar

1 (satu) rangkap untuk yang bersangkutan





**KEMENTERIAN AGAMA**  
**UNIVERSITAS ISLAM NEGERI ALAUDDIN MAKASSAR**  
**FAKULTAS TARBIYAH DAN KEGURUAN**  
Jl. H. M. Yasin Limpo Nomor 36 Samata-Gowa Tnp. (0411) 882682 (Fax. 882682)

**DAFTAR HADIR PESERTA SEMINAR DRAFT**

Nama : Hartati  
NIM : 20500112054  
Pembimbing : 1. Dr. Ilyas Ismail, M.Pd, M.Si.  
2. Ahmad Afif, S.Ag, M.Si.  
Hari/Tanggal :  
Tempat/Waktu:

No	Nama	NIM	Jurusan	TTD
1.	Lindah	20500112047	Pendidikan bio	
2.	Murul Fitri	20500112072	-	
3.	Nur Adhayanti Sahal	20800112026	PGMI	
4.	Murniati	20700112125	Pend. Matematika	
5.	Nur Indah	20700112019	Pend. Matematika	
6.	HERMAN FAJAR	20500112081	PEND. BIOLOGI	
7.	Hersi Purniani	20500112063	"	
8.	Nella Paradisa	20500112045	"	
9.	Sunarto	20500112020	-	
10.	Sri Yulianti	20500112129	Pend. Biologi	
11.	Ayu Abriani	20600112012	Pend. fisika	
12.	Abdul Rahman	20600112069	-	
13.	Rahmi	20500112065	Pend. Bimbingan	
14.	Eko Rahayu Putri	20500113018	Pend. Biologi	
15.	Diana Ariyana	20500113044	Pend. Biologi	
16.	Sukma Nurdin	20500112012	pend. Biologi	



KEMENTERIAN AGAMA  
UNIVERSITAS ISLAM NEGERI ALAUDDIN MAKASSAR  
FAKULTAS TARBİYAH DAN KEGURUAN  
Jl. H. M. Yasin Limpo Nomor 36 Samata-Gowa Tlp. (0411) 882682 (Fax. 882682)

17.	Suriani	20500113011	Pendidikan Biologi	
18.	Tazkiyatun Nafsi	20500112048	Pend. Biologi	
19.	Irdah Putri N	20500112057	Pendidikan Biologi	
20.	Sofeika	20500112044	pendidikan Biologi	
21.	Itham Hadati	20700112089	Pend. Matematika	
22.	Samsu Bahri	20500112042	Pend. Biologi	

Samata - Gowa, Januari 2016

Pembimbing I

**Dr. Ilvas Ismail, M.Pd, M.Si**  
NIP. 19620107 199403 1 002

Pembimbing II

**Ahmad Afif, S.Ag, M.Si**  
NIP.19760110 200501 1 003

UNIVERSITAS ISLAM NEGERI  
**ALAUDDIN**  
M A K A S S A R

Mengetahui  
Ketua Jurusan Pend. Biologi

**Jamilah, S.Si, M.Si**  
NIP.19760405 200501 2 005





**KEMENTERIAN AGAMA**  
**UNIVERSITAS ISLAM NEGERI (UIN) ALAUDDIN MAKASSAR**  
**FAKULTAS TARBİYAH DAN KEGURUAN**  
Jl. H.M.Yasin Limpo Nomor 36 ☎ (0411) 882682 (Fax. 882682) Samata-Gowa

Nomor : T.I/HM.00/10619/2015

Samata, 23 Desember 2015

Lamp : -

Hal : Undangan Menghadiri Seminar

Kepada

YTH :

1. Dr. Ilyas Ismail, M.Pd., M.Si. (Narasumber I)

2. Ahmad Afif, S.Ag., M.Si. (Narasumber II)

Di Tempat

*Assalamu 'Alaikum Wr. Wb.*

Sehubungan dengan permohonan Saudari Hartati NIM: 20500112054 Tentang Seminar dan Bimbingan Draft Skripsi dengan judul:

**"Perbandingan Metode Pembelajaran Problem Based Learning (PBL) dengan Metode Mind Mapping terhadap Hasil Belajar Biologi Kelas XI IPA di SMA1 Bangkala Barat Kabupaten Jeneponto"**

Maka bersama ini kami mengundang Bapak/Ibu untuk menghadiri dan memandu seminar Mahasiswa yang bersangkutan, yang Insya Allah akan dilaksanakan pada:

Hari/Tanggal : / / 2015  
Waktu : Wita - Selesai  
Tempat :

Demikian disampaikan dan atas perhatian Bapak/Ibu diucapkan terima kasih

M A K A S S A R

*Wassalam*  
/ Dekan, //

/ Dr. H. Muhammad Amri, Lc., M.Ag. /  
NIP. 19730120 200312 1 001

Tembusan;

1. Ketua Jurusan
2. Mahasiswa yang bersangkutan
3. Arsip



## KEMENTERIAN AGAMA

UNIVERSITAS ISLAM NEGERI ALAUDDIN MAKASSAR

FAKULTAS TARBIYAH & KEGURUAN

JURUSAN PENDIDIKAN BIOLOGI

Kampus I Jl Slt Alauddin No. 63 Makassar Tlp. (0411) 864924 Fax 864923

Kampus II Jl. H. M. Yasin Limpe No. 36 Samata Gowa Tlp. (0411) 424835 Fax 424836

Nomor : 571/P.Bio/ IV/2016

Samata-Gowa, 28 April 2016

Lampiran : -

Perihal : Undangan Ujian Munagasyah

Kepada Yth,

1. Dr. Hj. St. Syamsudduha, M.Pd.
2. Dr. Salahuddin, M.Ag.
3. Dr. Ilyas Ismail, M.Pd., M.Si.
4. Ahmad Afif, S.Ag., M.Si.
5. H. Muh. Rapi, S.Ag., M.Pd.
6. Dra. Andi Halimah, M.Pd.

Di

Tempat

*Assalamu Alaikum Wr. Wb.*

Dengan Hormat Kami Mengundang Bapak/Ibu untuk menghadiri ujian munaqasyah/ujian tutup bagi saudara(i) **Hartati** nomor induk mahasiswa **20500112054** Angkatan **2012** Semester **VIII** Jurusan Pendidikan **Biologi** dengan judul skripsi: **Perbandingan Metode Pembelajaran Problem Based Learning dengan Mind Mapping terhadap Hasil Belajar pada Materi Sistem Pencernaan Kelas XI IPA SMA Negeri 1 Bangkala Barat Kabupaten Jeneponto** yang insya Allah dilaksanakan pada :

Hari / Tanggal : Selasa/ 3 Mei 2016

Waktu : Pukul 10.00-12.00 Wita

Tempat : Jurusan Pendidikan Biologi

Partisipasi aktif Bapak/Ibu dalam ujian munaqasyah/ujian tutup sangat diharapkan. Atas perhatian dan kehadiran Bapak/Ibu diucapkan terima kasih.

Wassalam

An. Ketua,  
Sekretaris Jurusan

H. Muh. Rapi, S.Ag., M.Pd.  
NIP. 19730302 2002121 002



PEMERINTAH PROVINSI SULAWESI SELATAN  
**BADAN KOORDINASI PENANAMAN MODAL DAERAH**  
Unit Pelaksana Teknis – Pelayanan Perizinan Terpadu  
Jln. Bougenville No. 5 Telp (0411) 441077 Fax. (0411) 448936  
MAKASSAR 90222

Makassar, 25 Januari 2016

Nomor : 00888 /P2T-BKPMD/19.36P/VII/01/2016  
Lampiran : -  
Perihal : Izin Penelitian

Kepada

Yth. Bupati Jeneponto

di-  
Bontosunggu

Berdasarkan surat Dekan Fak. Tarbiyah & Keguruan UIN Alauddin Makassar Makassar Nomor : T.1/TL.00/284/2016 tanggal 18 Januari 2016 perihal tersebut diatas, mahasiswa/peneliti dibawah ini :

Nama : Hartati  
Nomor Pokok : 20500112054  
Program Studi : Pend. Biologi  
Pekerjaan : Mahasiswa  
Alamat : Jl. H.M. Yasin Limpo No. 36 Samata, Gowa

Bermaksud untuk melakukan penelitian di daerah/kantor saudara dalam rangka penyusunan Skripsi, dengan judul :

**"PERBANDINGAN METODE PEMBELAJARAN PROBLEM BASIC LEARNING (PBL) DENGAN METODE MIND MAPPING TERHADAP HASIL BELAJAR BIOLOGI KELAS XI IPA DI SMA NEGERI 1 BANGKALA BARAT KAB. JE'NEPONTO"**

Yang akan dilaksanakan dari : Tgl. 25 Januari s/d 18 Maret 2016

Sehubungan dengan hal tersebut diatas, pada prinsipnya kami *menyetujui* kegiatan dimaksud dengan ketentuan yang tertera di belakang surat izin penelitian.

Demikian disampaikan untuk dimaklumi dan dipergunakan seperlunya.

a.n. GUBERNUR SULAWESI SELATAN  
KEPALA BADAN KOORDINASI PENANAMAN MODAL DAERAH  
PROVINSI SULAWESI SELATAN  
Sebagai Administrator Pelayanan Perizinan Terpadu



**A. M. YAMIN, SE., M.S**

Pangkat : Pembina Utama Madya  
NIP : 19610513 199002 1 002

TEMBUSAN : Kepada Yth :

1. Dekan Fak. Tarbiyah & Keguruan UIN Alauddin Makassar di Makassar.
2. Pertinggal





**PEMERINTAH KABUPATEN JENEPONTO**  
**KANTOR PELAYANAN TERPADU**  
**Jl. Lingkar Nomor 30 Bontosunggu, Tlp: 0419-22561 Jeneponto**

Nomor : 0016/IPT/KPT/JP/1/2016  
Lampiran : -  
Perihal : Izin Penelitian

Jeneponto, 28 Januari 2016  
Kepada :  
Yth. Kepala SMA Negeri 1 Bangkala Barat  
Di,-  
Tempat

Berdasarkan Surat Badan Koordinasi Penanaman Modal Daerah Provinsi Sulawesi Selatan Nomor : 00888/P2T-BKPM/19.36P/VII/01/2016, Tanggal 25 Januari 2016, Perihal Permohonan Permintaan Izin Melaksanakan Penelitian, maka dengan ini disampaikan kepada Bapak/Saudara bahwa yang tersebut namanya di bawah ini:

Nama : HARTATI  
Jenis Kelamin : Perempuan  
Nomor Pokok : 20500112054  
Program Studi : Pendidikan Biologi  
Lembaga : Universitas Islam Negeri Alauddin Makassar  
Pekerjaan : Mahasiswa  
Alamat : Jl. H. M. Yasin Limpo No. 36 Samata, Gowa

Bermaksud melakukan Penelitian dan pengambilan data awal di daerah/kantor saudara sebagai syarat penyusunan Skripsi dengan judul :

**PERBANDINGAN METODE PEMBELAJARAN PROBLEM BASIC LEARNING (PBL) DENGAN  
METODE MIND MAPPING TERHADAP HASIL BELAJAR BIOLOGI KELAS XI IPA DI SMA NEGERI 1  
BANGKALA BARAT KABUPATEN JENEPONTO**

yang berlangsung tanggal 25 Januari 2016 s/d 18 Maret 2016

- Sehubungan hal tersebut di atas, pada prinsipnya kami dapat menyetujui kegiatan dimaksud dengan ketentuan :
1. Sebelum dan sesudah melaksanakan penelitian, kepada yang bersangkutan harus melapor kepada Bapak Bupati Jeneponto Cq. Kepala Kantor Pelayanan Terpadu (KPT) Kabupaten Jeneponto.
  2. Penelitian tidak menyimpang dari izin yang diberikan.
  3. Menaati semua Peraturan Perundang-Undangan yang berlaku, serta mengindahkan adat istiadat setempat.
  4. Menyerahkan 1(satu) exemplar copy hasil "Laporan Kegiatan" kepada Bapak Bupati Jeneponto Cq. Kepala Kantor Pelayanan Terpadu (KPT) Kabupaten Jeneponto.
  5. Surat izin akan dicabut kembali dan dinyatakan tidak berlaku apabila ternyata pemegang surat izin tidak menaati ketentuan di atas.

Demikian disampaikan untuk dimaklumi, dan atas perhatiannya diucapkan terima kasih.

Tembusan: disampaikan kepada Yth:

1. Bapak Bupati Jeneponto (dikirim sebagai laporan)
2. Dekan Fak. Tarbiyah dan Keguruan UIN Alauddin Makassar
3. Kepala Dinas Pendidikan, Pemuda dan Olahraga Kabupaten Jeneponto
4. Pemohon yang bersangkutan
5. Arsip

Kepala Kantor Pelayanan Terpadu  
**DJI. MERNAWATI, S.P. M. SiP**  
Pangkat : Pembina - IV/a  
NIP : 19771231 200212 2 015



Rp. 0,00



PEMERINTAH KABUPATEN JENEPONTO  
DINAS PENDIDIKAN PEMUDA DAN OLAHRAGA  
SMA NEGERI 1 BANGKALA BARAT

Alamat: Jl. Poros Makassar-Jeneponto Km. 60, Banrimanurung Kode Pos 92352

**SURAT KETERANGAN**

NO.: 039/I06.5/SMA.04/MN/2016

Kepala SMA Negeri 1 Bangkala Barat Kabupaten Jeneponto sesuai dengan izin/rekomendasi dari Kantor Pelayanan Terpadu Pemerintah Kabupaten Jeneponto Nomor: 0016/IPT/KPT/IP/1/2016 tertanggal 28 Januari 2016 menerangkan bahwa:

Nama : **HARTATI**  
Nomor Pokok : 20500112054  
Program Studi : Pendidikan Biologi  
Perguruan Tinggi : Universitas Islam Negeri Alauddin Makassar  
Pekerjaan : Mahasiswa  
Alamat : Jl. H.M. Yasin Limpo No. 36 Samata Gowa

Benar telah mengadakan penelitian dengan judul penelitian "**PERBANDINGAN METODE PEMBELAJARAN PROBLEM BASIC LEARNING (PBL) DENGAN METODE MIND MAPPING TERHADAP HASIL BELAJAR BIOLOGI KELAS XI IPA DI SMA NEGERI 1 BANGKALA BARAT KABUPATEN JENEPONTO**", dari sejak tanggal 25 Januari s.d. 03 Maret 2016.

Demikian surat keterangan ini dibuat untuk dipergunakan seperlunya.

Bangkala Barat, 05 Maret 2016

Kepala Sekolah,



**Drs. Muhammad Hasbi**

NIP. 19670206 199412 003





KEPUTUSAN DEKAN FAKULTAS TARBİYAH DAN KEGURUAN  
UNIVERSITAS ISLAM NEGERI ALAUDDIN MAKASSAR  
NOMOR : 1255 TAHUN 2016  
TENTANG  
DEWAN PENGUJI UJIAN KOMPREHENSIF MAHASISWA

DEKAN FAKULTAS TARBİYAH DAN KEGURUAN UIN ALAUDDIN MAKASSAR:

- Membaca** : Surat Keterangan Ketua Jurusan Pendidikan Biologi, Fakultas Tarbiyah dan Keguruan UIN Alauddin Makassar, menyatakan bahwa Mahasiswa (l) a.n. **Hartati**, NIM **20500112054** telah layak mengikuti Ujian Akhir Program Studi (Komprehensif)
- Menimbang** : a. Untuk melaksanakan Ujian Komprehensif tersebut di atas, dipandang perlu menetapkan Dewan Penguji.  
b. Mereka yang namanya tersebut dalam Keputusan ini dipandang cakap melaksanakan ujian tersebut.
- Mengingat** : 1. Undang-Undang RI Nomor 20 Tahun 2003 tentang Sistem Pendidikan Nasional;  
2. Peraturan Pemerintah RI Nomor 17 Tahun 2010 tentang Pengelolaan dan Penyelenggaraan Pendidikan;  
3. Peraturan Presiden RI Nomor 57 Tahun 2005 tentang Perubahan Status IAIN Alauddin Makassar menjadi UIN Alauddin Makassar;  
4. Peraturan Menteri Agama RI Nomor 20 Tahun 2014 tentang Statuta UIN Alauddin Makassar;  
5. Peraturan Menteri Agama RI Nomor 25 Tahun 2013 jo. Peraturan Menteri Agama RI Nomor 85 Tahun 2013 tentang Organisasi dan Tata Kerja UIN Alauddin Makassar;  
6. Keputusan Rektor UIN Alauddin Makassar Nomor 129C Tahun 2013 tentang Pedoman Edukasi UIN Alauddin Makassar;  
7. Keputusan Rektor UIN Alauddin Makassar Nomor 53 Tahun 2016 tentang Pembetulan Kalender Akademik Universitas Islam Negeri Alauddin Makassar Tahun Akademik 2016/2017.

**MEMUTUSKAN**

- Menetapkan** : **KEPUTUSAN DEKAN FAKULTAS TARBİYAH DAN KEGURUAN UIN ALAUDDIN MAKASSAR TENTANG DEWAN PENGUJI UJIAN KOMPREHENSIF MAHASISWA**
- KETUA : **Jamilah, S.St., M.Si.**  
SEKRETARIS : **Muh. Rafi, S.Ag., M.Pd.**

NO	NAMA PENGUJI	MATA UJIAN	KOMPONEN
1	Dr. H. Muzakkir, M.Pd.I.	Dirasah Islamiyah	MKDU
2	Dr. H. Marjuni, M.Pd.I.	Ilmu Pendidikan Islam	MKDK
3	Dr. Andi Maulana, M.Si.	Metodologi Pengajaran	MKK

- Pertama** : Mengangkat Dewan Penguji tersebut di atas dengan tugas sebagai berikut:  
Dewan Penguji bertugas untuk mempersiapkan dan melaksanakan Ujian Komprehensif sesuai dengan ketentuan dan peraturan yang berlaku.
- Kedua** : Segala biaya yang timbul akibat dikeluarkannya Keputusan ini dibebankan kepada anggaran belanja DIPA BLU UIN Alauddin Makassar Tahun Anggaran 2016.
- Ketiga** : Keputusan ini disampaikan kepada masing-masing yang bersangkutan untuk diketahui dan dilaksanakan dengan penuh tanggung jawab, dan bila ada kekeliruan akan diperbaiki seperlunya.

Ditetapkan di : Samata – Gowa  
Pada tanggal : 21 Maret 2016

/Dekan, H

*Jamilah*



KEMENTERIAN AGAMA  
UNIVERSITAS ISLAM NEGERI ALAUDDIN MAKASSAR  
FAKULTAS TARBIYAH DAN KEGURUAN  
JURUSAN PENDIDIKAN BIOLOGI

Jalan: H. M. Yasin Limpo No. 36 Samata-Gowa Tlp. (0411) 424835 Fax 424836

Nomor : 436/P.BIO/III/2016

Samata, 18 Maret 2016

Hal : *Pemohonan Penetapan Penguji Komprehensif*

Kepada Yth.  
Dekan Fakultas Tarbiyah dan Keguruan  
UIN Alauddin Makassar  
Di  
Samata-Gowa

*Assalamu Alaikum Wr. Wb.*

Yang bertanda tangan di bawah ini, menerangkan bahwa:

Nama : Hartati  
Nim : 20500112054  
Semester : VIII  
IPK : 3.32  
Alamat/Tlp. : Jl. Abdul Kadir Dg. Suro

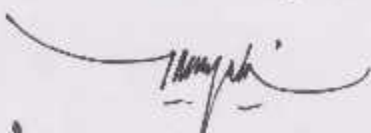
Akan menempuh Ujian Komprehensif, dan selanjutnya kami mengajukan permohonan penetapan penguji komprehensif mahasiswa tersebut kepada Bapak sebagai berikut :

No.	NAMA PENGUJI	MATA UJIAN
1.	Dr. H. Muzakkir, M.Pd.I.	Dirasah Islamiah
2.	Dr. H. Marjumi, M.Pd.I.	Ilmu Pendidikan Islam
3.	Dr. Andi Maulana, M.Si.	Metodologi Pengajaran

Demikian Permohonan ini kami ajukan dan atas perhatiannya diucapkan terima kasih.  
*Wassalam.*

Disetujui oleh:  
Wakil Dekan Bidang Akademik,

Ketua,

  
Dr. Muljono Damopolii, M.Ag.  
NIP. 19641110 199203 1 005

  
Jamilah, S.Si., M.Si.  
NIP. 19760405 200501 2 005



KEMENTERIAN AGAMA RI  
UNIVERSITAS ISLAM NEGERI ALAUDDIN MAKASSAR  
FAKULTAS TARBIYAH DAN KEGURUAN  
PROGRAM STUDI PENDIDIKAN BIOLOGI

Jalan Sultan Alauddin Nomor 63 Telp. 8649228-864931 (Fax. 8649223)

NILAI UJIAN AKHIR PROGRAM STUDI

Nomor : 346/P. BIO/III/2016  
Tanggal : 22 Maret 2016  
Pendaftaran : Ujian Komprehensif

Yang bertanda tangan di bawah ini Ketua Program Studi Pendidikan Biologi UIN Alauddin Makassar, menetapkan bahwa:

Nama : Hartati  
NIM : 20500112054  
Jurusan : Pendidikan Biologi  
Program : Strata Satu (S1)  
IPK : 3,22  
Alamat : Jl. Abdul Kadir Dg. Suro

No	Nama Penguji	Mata Ujian	Ujian ke...	Nilai Angka	Nilai Huruf	Tanggal Ujian	TTD Penguji
1	Dr. Andi Maulana, M.Si.	Metodologi Pengajaran	2	3	bgs	31/3/16	

Mahasiswa tersebut telah memenuhi syarat untuk mengikuti Ujian Munaqasyah.

Samata-Gowa, 22 Maret 2016  
Ketua,



Jamilah. S.Si., M.Si.  
NIP. 19760405 200501 2 005





KEMENTERIAN AGAMA RI  
UNIVERSITAS ISLAM NEGERI ALAUDDIN MAKASSAR  
FAKULTAS TARBIYAH DAN KEGURULAN  
PROGRAM STUDI PENDIDIKAN BIOLOGI  
Jl. H. M. Yasin Limpo Nomor 65 Telp. 864928-864931 (Fax: 864923)

NILAI UJIAN AKHIR PROGRAM STUDI

Nomor : 346/P. BIO/III/ 2016  
Tanggal : 22 Maret 2016  
Pendaftaran : Ujian Komprehensif

Yang bertanda tangan di bawah ini Ketua Program Studi Pendidikan Biologi UIN Alauddin Makassar, menetapkan

bahwa:

Nama : Hartati  
NIM : 20500112054

Jurusan : Pendidikan Biologi

Program : Strata Satu ( S1 )  
IPK : 3,22  
Alamat : Jl. Abdul Kadir Dg. Suro

No	Nama Penguji	Mata Ujian	Ujian ke.....	Nilai Angka Huruf	Tanggal Ujian	TTD Penguji
1	Dr. H. Muzakkir, M.Pd.I.	Dirasah Islamiyah	I	3,25	21/3-2016	

Mahasiswa tersebut telah memenuhi syarat untuk mengikuti Ujian Munagasyah

Samata-Gowa, 11 Maret 2016

Ketua,



Jamilah, S.Si., M.Si.  
NIP. 19760405 200501 2 005

NILAI UJIAN AKHIR PROGRAM STUDI

Nomor : 346/P. BIO/III/2016  
Tanggal : 22 Maret 2016  
Pendaftaran : Ujian Komprehensif

Yang bertanda tangan di bawah ini Ketua Program Studi Pendidikan Biologi UIN Alauddin Makassar, menetapkan

bahwa:  
Nama : Hartati  
NIM : 20500112054  
Jurusan : Pendidikan Biologi  
Program : Strata Satu (S1)  
IPK : 3,22  
Alamat : Jl. Abdul Kadir Dg. Suro

No	Nama Penguji	Mata Ujian	Ujian ke...	Nilai Angka	Nilai Huruf	Tanggal Ujian	TTD Penguji
1	Dr. H. Marjumi, M.Pd.I.	Ilmu Pendidikan Islam	3	3	B		

Mahasiswa tersebut telah memenuhi syarat untuk mengikuti Ujian Munacasayah

Samata-Gowa, 22 Maret 2016  
Ketua,



Jamilah, S.Si., M.Si.  
NIP. 19760405 200501 2 005



**KEPUTUSAN DEKAN FAKULTAS TARBIYAH DAN KEGURUAN  
UIN ALAUDDIN MAKASSAR  
NOMOR: 169 TAHUN 2016**

**TENTANG  
PANITIA UJIAN/DEWAN MUNAQISY SKRIPSI**

**DEKAN FAKULTAS TARBIYAH DAN KEGURUAN UIN ALAUDDIN MAKASSAR  
SETELAH:**

- Membaca** : Lembaran Persetujuan Pembimbing Skripsi mahasiswa Fakultas Tarbiyah dan Keguruan UIN Alauddin Makassar, dengan:
- Nama : **Hartati**
  - NIM : **20500112054**
  - Judul : **Perbandingan Metode Pembelajaran Problem Based Learning dengan Mind Mapping terhadap Hasil Belajar pada Materi Sistem Pencernaan Kelas XI IPA SMAN 1 Bangkala Barat Kabupaten Jeneponto**
- Tertanggal **27 Maret 2016** yang menyatakan bahwa skripsi tersebut telah memenuhi syarat-syarat ilmiah dan dapat disetujui untuk diajukan ke sidang Munaqasyah.
- Menimbang** : a. Bahwa untuk melaksanakan ujian skripsi dalam rangka penyelesaian studi mahasiswa tersebut di atas, dipandang perlu menetapkan Panitia/Dewan Munaqisy.
- b. Bahwa mereka yang tersebut namanya dalam Keputusan ini dipandang cakap untuk melaksanakan tugas ujian/munaaqasyah skripsi tersebut.
- Mengingat** : 1. Undang- Undang RI No. 20 Tahun 2003 tentang Sistem Pendidikan Nasional;
2. Peraturan Pemerintah RI Nomor 17 Tahun 2010 tentang Pengelolaan dan Penyelenggaraan pendidikan;
3. Peraturan Presiden RI Nomor 57 Tahun 2005 tentang Perubahan Status IAIN Alauddin Makassar menjadi UIN Alauddin Makassar;
4. Peraturan Menteri Agama RI Nomor 20 Tahun 2014 tentang Statuta UIN Alauddin Makassar;
5. Keputusan Menteri Agama RI Nomor 25 tahun 2013 jo Nomor 85 Tahun 2013 tentang Organisasi dan Tata Kerja UIN Alauddin Makassar;
6. Keputusan Rektor UIN Alauddin Makassar Nomor 129 C Tahun 2013, tentang Pedoman Edukasi UIN Alauddin.;



7. Keputusan Rektor UIN Alauddin Makassar Nomor 53 Tahun 2016 tentang Pembetulan Kalender Akademik UIN Alauddin Makassar Tahun Akademik 2016/2017.

**Memperhatikan** : Hasil Rapat Pimpinan Fakultas Tarbiyah dan Keguruan UIN Alauddin Makassar tanggal 06 Mei 2015 tentang pelaksanaan KKN Profesi, Ujian Komprehensif dan Ujian/Munaqasyah Skripsi Mahasiswa Fakultas Tarbiyah dan Keguruan UIN Alauddin Makassar.

#### MEMUTUSKAN

**Menetapkan** : **KEPUTUSAN DEKAN FAKULTAS TARBIYAH DAN KEGURUAN UIN ALAUDDIN MAKASSAR TENTANG PANITIA UJIAN/ DEWAN MUNAQISY SKRIPSI**

**Pertama** : Mengangkat Panitia Ujian/Dewan Munaqisy Skripsi Saudara (i):  
**Hartati, NIM: 20500112054;**

**Kedua** : Panitia Ujian/Dewan Munaqisy bertugas untuk mempersiapkan dan melaksanakan ujian terhadap mahasiswa tersebut;

**Ketiga** : Segala biaya yang timbul akibat dikluarkannya Keputusan ini dibebankan kepada Anggaran DIPA BLU UIN Alauddin Makassar Tahun Anggaran 2016 sesuai dengan ketentuan dan peraturan yang berlaku;

**Keempat** : Keputusan ini mulai berlaku sejak tanggal ditetapkan dan apabila di kemudian hari terdapat kekeliruan/kesalahan di dalamnya akan diperbaiki sebagaimana mestinya;

**Kelima** : Keputusan ini disampaikan kepada masing-masing yang bersangkutan untuk dilaksanakan dengan penuh tanggungjawab.

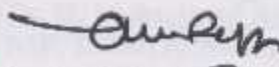
UNIVERSITAS ISLAM NEGERI

**ALAUDDIN**  
**MAKASSAR**

Ditetapkan di : Samata-Gowa

Pada Tanggal : 26 April 2016

Dekan,

  
**Dr. H. Muhammad Amri, Lc., M.Ag.**  
NIP: 19730120 200312 1 001

LAMPIRAN : KEPUTUSAN DEKAN FAKULTAS TARBIYAH DAN KEGURUAN  
UIN ALAUDDIN MAKASSAR  
NOMOR: 1167 TAHUN 2016

TENTANG

PANTIA UJIAN/DEWAN MUNAQISY SKRIPSI

A.n. Saudara **Hartati**, NIM: 20500112054;

Ketua : H. Muh. Rapi, S.Ag., M.Pd.

Sekretaris : Dra. Andi Halimah, M.Pd

Munaqisy I : Dr. Hj. St. Syamsudduha, M.Pd.

Munaqisy II : Dr. Salahuddin, M.Ag.

Pembimbing I : Dr. Ilyas Ismail, M.Pd., M.Si.

Pembimbing II : Ahmad Afif, S.Ag., M.Si.

Pelaksana : Jumrah, S.Ag.

Ditetapkan di : Samata-Gowa

Pada Tanggal : 26 April 2016

Dekan,

  
Dr. H. Muhammad Amri, Lc., M.Ag.  
NIP: 19730120 200312 1 001

FORMULIR PENDAFTARAN UJIAN SKRIPSI

NOMOR : 538 / p. 810 / IV / 2016

Nama lengkap : Hartati  
 Tempat Tanggal Lahir : Bulu Jaya / 09 - 06 . 1992  
 Alamat : Jl. Abdul Kadir DS. Suro, Samata  
 Suku bangsa : Indonesia  
 NIM : 20500112059  
 Jurusan : Pendidikan Biologi  
 Jenis Kelamin : Perempuan  
 Judul Skripsi : Perbandingan metode pembelajaran Problem Based Learning dengan mind mapping terhadap Hasil Belajar pada materi sistem pencernaan kelas XI IPA SMA/MA 1 Bangkala Barat kab-jeneponto

Nomor Sertifikat KKN : AOB / LP2M - UIN / X / 2015  
 Nomor Sertifikat FIKIH : 515 / PMSA, CBP / 2013  
 Bukti Pembayaran SPP : 1-8  
 Nomor SK Pembimbing : 22.14 Tanggal : 3 Bulan : November Tahun : 2015  
 IPK Sementara : 322  $\Sigma$ sksN = IPKS  
 sks


Tgl. Persetujuan Pembimbing : 27 Bulan : maret Tahun : 2016  
 Dosen Penguji  
 Ketua : H. Muli Rapi, M-pd.  
 Sekretaris : Dra. Andi Halimah, M-pd.  
 Penguji : 1). Dr. Hj. St. Syamsudduha, M-pd.  
 2). Dr. H. Salahuddin, M-Ag.  
 Pembimbing : 1). Dr. Ilyas Ismail, M. Pd, M. Si  
 2). Ahmad Arif, S. Ag, M. Si

U.A.P.S. (Komprehensif) :  
 Dirasah Islamiyah Dosen: Dr. H. Muzokkir, M. Pd. I Lulus Tgl. 11 maret 2016  
 Ilmu Pendidikan Islam Dosen: Dr. H. Marjumi, M. Pd. I Lulus Tgl. 22 maret 2016  
 Metode Peng. PPUI Dosen: Dr. Andi Maulana, M. Si Lulus Tgl. 22 maret 2016

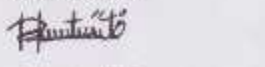
Samata, ..... 2016

Disetujui Oleh :

Ketua Jurusan

  
 Jamilah. s. si. M. Si  
 NIP. 19760405 200501 3 005

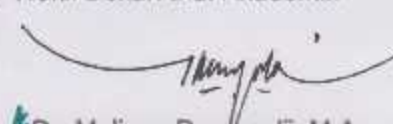
Mahasiswa

  
 Hartati  
 NIM. 20500112059

Mengetahui,

An. Dekan

Wakil Dekan Bid. Akademik





9. Siswa percaya diri dalam melakukan sesuatu di kelas saat pelajaran	1	2	3	4	5
<p>Keterangan:</p> <ol style="list-style-type: none"> <li>1. Nilai 5 = baik sekali, sering maju kedepan mengerjakan soal atau menjawab pertanyaan tanpa di minta oleh guru. (dalam satu kali pertemuan maju ke depan lebih dari 3 kali)</li> <li>2. Nilai 4 = baik, sering maju ke depan mengerjakan soal atau menjawab pertanyaan tanpa diminta oleh guru. (dalam satu kali pertemuan maju ke depan 2 s/d 3 kali)</li> <li>3. Nilai 3 = cukup baik, maju ke depan mengerjakan soal atau menjawab pertanyaan apabila diminta oleh guru</li> <li>4. Nilai 2 = kurang, maju ke depan mengerjakan soal atau menjawab pertanyaan apabila diminta oleh guru dan ditemani oleh teman yang lain saat maju ke depan</li> <li>5. Nilai 1 = kurang sekali, enggan maju ke depan kelas untuk mengerjakan soal maupun menjawab pertanyaan sama sekali.</li> </ol>				✓	

Makassar, Februari 2016

UNIVERSITAS ISLAM NEGERI  
**ALAUDDIN**  
 MAKASSAR

Pengamat  
  
 (Rishawati.....)



<p><b>9. Siswa percaya diri dalam melakukan sesuatu di kelas saat pelajaran</b></p>					
<p>Keterangan:</p> <ol style="list-style-type: none"> <li>1. Nilai 5 = baik sekali, sering maju kedepan mengerjakan soal atau menjawab pertanyaan tanpa di minta oleh guru. (dalam satu kali pertemuan maju ke depan lebih dari 3 kali)</li> <li>2. Nilai 4 = baik, sering maju ke depan mengerjakan soal atau menjawab pertanyaan tanpa diminta oleh guru. (dalam satu kali pertemuan maju ke depan 2 s/d 3 kali)</li> <li>3. Nilai 3 = cukup baik, maju ke depan mengerjakan soal atau menjawab pertanyaan apabila diminta oleh guru</li> <li>4. Nilai 2 = kurang, maju ke depan mengerjakan soal atau menjawab pertanyaan apabila diminta oleh guru dan ditemani oleh teman yang lain saat maju ke depan</li> <li>5. Nilai 1 = kurang sekali, enggan maju ke depan kelas untuk mengerjakan soal maupun menjawab pertanyaan sama sekali.</li> </ol>			✓		

Makassar, Februari 2016

UNIVERSITAS ISLAM NEGERI  
**ALAUDDIN**  
 MAKASSAR

Pengamat



(ALSYA.....)