

**PENGARUH KUALITAS LAYANAN PERPUSTAKAAN  
TERHADAP PEMANFAATAN KOLEKSI DI PERPUSTAKAAN  
PADA PESERTA DIDIK SMP NEGERI 26 MAKASSAR**



**SKRIPSI**

Diajukan untuk Memenuhi Salah Satu Syarat Meraih Gelar S1  
Sarjana Ilmu Perpustakaan Fakultas Adab dan Humaniora  
Uin Alauddin Makassar

**OLEH**

UNIVERSITAS ISLAM NEGERI

**ALAUDDIN**  
M A K A S S A R

**NUR CAINI**  
**NIM : 40400112033**

**FAKULTAS ADAB DAN HUMANIORA**

**UNIVERSITAS ISLAM NEGERI ALAUDDIN MAKASSAR**

**2016**

## PERNYATAAN KEASLIAN SKRIPSI

Mahasiswa yang bertanda tangan di bawah ini:

Nama : Nur Caini  
NIM : 40400112033  
Tempat/Tgl. Lahir : Sumi, 7 Juni 1992  
Jurusan : Ilmu Perpustakaan  
Fakultas/ Program : Adab dan Humaniora/ Strata Satu (SI)  
Alamat : Mamoa 5 A  
Judul : “ Pengaruh Kualitas Layanan Perpustakaan Terhadap Pemanfaatan Koleksi Di Perpustakaan Pada Peserta Didik SMP Negeri 26 Makassar”

Menyatakan dengan sesungguhnya dan penuh kesadaran bahwa skripsi ini benar adalah hasil karya sendiri. Jika dikemudian hari terbukti bahwa ini merupakan duplikat, tiruan, plagiat, atau dibuat orang lain, sebagian atau seluruhnya, maka skripsi dan gelar yang diperoleh karenanya batal demi hukum.

UNIVERSITAS ISLAM NEGERI

**ALAUDDIN**  
M A K A S S A R

Makassar, 6 Februari 2017

Penulis,

**Nur Caini**  
**NIM: 40400112033**

## PERSETUJUAN PEMBIMBING

Pembimbing penulisan skripsi saudara, Nama: **Nur Caini**, Nim: **40400112033**, Mahasiswa Jurusan Ilmu Perpustakaan Fakultas Adab dan Humaniora UIN Alauddin Makassar, setelah dengan seksama meneliti dan mengoreksi skripsi yang bersangkutan dengan judul “**Pengaruh Kualitas Layanan Perpustakaan Terhadap Pemanfaatan Koleksi Di Perpustakaan Pada Peserta Didik SMP Negeri 26 Makassar**”. Memandang bahwa skripsi telah memenuhi syarat syarat ilmiah dan dapat disetujui untuk diajukan ke sidang *munaqasyah*.

Demikian persetujuan ini diberikan untuk diproses lebih lanjut.

Samata, 22 November 2016

UNIVERSITAS ISLAM NEGERI

**ALAUDDIN**

MAKASSAR

Pembimbing I

Taufiq Mathar, S.Pd.,MLIS

Pembimbing II

Saenal Abidin, S.IP.,M.Hum.

## PENGESAHAN SKRIPSI

Skripsi yang berjudul "Pengaruh Kualitas Layanan Perpustakaan Terhadap Pemanfaatan Koleksi di Perpustakaan Pada Peserta Didik SMP Negeri 26 Makassar" yang disusun oleh Nur Caini, Nim: 40400112033, Mahasiswa Jurusan Ilmu Perpustakaan pada Fakultas Adab dan Humaniora UIN Alauddin Makassar. Telah diuji dan dipertahankan dalam sidang Munaqasyah yang diselenggarakan pada hari Selasa, tanggal 29 November 2016, dinyatakan telah dapat diterima sebagai salah satu syarat untuk memperoleh gelar Sarjana Ilmu Perpustakaan (S.IP), pada Fakultas Adab dan Humaniora Jurusan Ilmu Perpustakaan, dengan beberapa perbaikan.

Makassar, 29 November 2016 M

29 Safar 1438 H


### DEWAN PENGUJI

Ketua	: Dr. Abd.Muin, M.Hum.,	(  )
Sekretaris	: Himayah, S.Ag., S.S., MIMS.,	(  )
Munaqisy I	: Dr. Hj. GustiaTahir., M.Ag	(  )
Munaqisy II	: Sitti Husaebah Pattah. S.Ag. S.S., M.Hum	(  )
Pembimbing I	: Taufiq Mathar. S.Pd., MLIS.	(  )
Pembimbing II	: Saenal Abidin S.IP., M.Hum	(  )

Diketahui oleh:

Dekan Fakultas Adab dan Humaniora

UIN Alauddin Makassar

  
Dr. M. Barsihannor, M.Ag.  
Nip 19691012 199603 1 003

## KATA PENGANTAR

بِسْمِ اللَّهِ الرَّحْمَنِ الرَّحِيمِ

*Alhamdulillahirobbil'alamin.* Tiada kata yang pantas terucap dari bibir penulis kecuali puji syukur yang tak henti-hentinya kepada Allah *azza wa jalla*, yang telah memberikan kekuatan, petunjuk dan hidayahnya kepada penulis sehingga skripsi ini dapat terselesaikan dengan baik. Allah telah memberikan begitu banyak nikmat kepada penulis, jika seandainya nikmat itu hendak dihitung-hitung, maka niscaya kita tidak akan pernah mampu untuk menghitungnya hingga hari kiamat. Sholawat dan salam, snantiasa penulis persembahkan kepada baginda Nabi Besar Muhammad *sallallahu alaihi wa sallam* sang Nabi akhir zaman yang diutus oleh *azza wa jalla* untuk membawa risalah islam, dan menyempurnakan akhlak manusia sebagai *rahmatan lil alamin*, sekaligus penutup para Nabi.

Syukur Alhamdulillah, akhirnya setelah melalui perjalanan yang panjang, penulis dapat menyelesaikan skripsi ini dengan bantuan beberapa pihak yang turut memberikan andil, baik secara langsung maupun tidak langsung, moral maupun material. Terkhusus ucapan terima kasih yang setinggi-tingginya kepada kedua orang tua tercinta, Ayahanda H. Muh. Ali dan Ibunda tercinta St. Kamlah, yang telah menjadi sosok panutan, dengan penuh keikhlasan membesarkan, menyayangi, dan membiayai hingga dapat terselesaikan skripsi ini serta saudara-saudaraku dan seluruh keluarga di kampung halaman. Pesan terahir Alm. Ayahanda yang selalu saya ingat dan saya kenang “pulanglah dengan kesuksesan dan jangan pulang dengan tangan kosong”, Alhamdulillah saya berhasil menyelesaikannya berkat do’a dari ayahanda tercinta.

Dengan ini penulis mengucapkan banyak terima kasih serta penghargaan yang sebesar-besarnya saya haturkan kepada:

1. Prof. Dr. H. Musafir Pababbari., M. Si, selaku Rektor UIN Alauddin Makassar, para wakil Rektor, dan seluruh staf UIN Alauddin Makassar yang telah memberikan pelayanan yang maksimal kepada penulis.
2. Dr. H. Barsihannor, M.Ag., selaku Dekan Fakultas Adab dan Humaniora UIN Alauddin Makassar, beserta para para wakil Dekan Fakultas Adab dan Humaniora.
3. A. Ibrahim, S.Ag., S.S., M.Pd., selaku ketua Jurusan Ilmu Perpustakaan, Himayah, S.Ag., S.S., MIMS., selaku sekretaris Jurusan Ilmu Perpustakaan Fakultas Adab dan Humaniora.
4. Taufiq Mathar. S.Pd.,MLIS. selaku Konsultan I dan Saenal Abidin S.IP.,M.Hum. selaku Konsultan II yang telah meluangkan waktunya dalam membimbing dan mengarahkan penulis untuk menyelesaikan, mulai dari judul hingga selesainya skripsi ini.
5. Dr. Hj. Gustia Tahir., M.Ag. selaku Munaqisy I dan St. Husaebah Pattah. S.Ag. S.S., M.Hum. selaku Munaqisy II yang telah meluangkan waktunya dalam memberikan bimbingan, petunjuk dan mengarahkan penulis, mulai dari judul hingga terselesaikannya menulis skripsi ini.
6. Para Dosen Fakultas Adab dan Humaniora UIN Alauddin Makassar beserta staf Fakultas Adab dan Humaniora UIN Alauddin Makassar yang telah banyak membantu mengarahkan penulis hingga taraf penyelesaian.

7. Nur Rahmah, S.Pd., M.Pd. , selaku Kepala Sekolah SMP Negeri 26 Makassar, yang telah memberikan kesempatan kepada peneliti untuk melaksanakan penelitian di Perpustakaan tersebut.
8. Para peserta didik di SMP Negeri 26 Makassar yang telah memberikan bantuan selama dalam proses penelitian.
9. Para keluarga besarku paman tercinta Abdullah dan kakak Junaidin, Hamdon, Nurhidayah, Dirman, Badaria, Nurma dan Rohani.
10. Para keponakan tercinta Eka Beka, Beki Londe, Popy Purnama, Abaya, Dia Londe, Ida Londe, Rahma, Kindarlan, Andriawan, Irwansyah, Adiba, Sahrul, Amar dan Dita.
11. Nur Aidah, Huswatun Hasanah, Hairil Anwar, adinda M. Saleh yang selalu setia mengantar bimbingan, Misnah, keponakan sayang Hertien Nofi Rofica dan Dian Putri Ramadani, Ani Mpena, Eka Putri Ningsih, Hamidah, Rosa Komala Sari, Meli Mut dan adinda tercinta Nur Noviyanti beserta flamboyan yang selalu memberikan dukungan kepada penulis, di saat susah maupun senang, atas kebaikan dan bantuannya dalam penyelesaian skripsi penulis.
12. Semua keluarga yang tak mampu penulis sebutkan satu per satu dalam lembaran yang singkat ini, penulis hanya mampu mengucapkan terimakasih yang sedalam-dalamnya atas segala motivasi, bantuan dan dukungan berupa materi maupun dukungan moral yang diberikan kepada penulis.
13. Para teman-teman Jurusan Ilmu Perpustakaan khusus untuk angkatan 2012 Ap 1 dan Ap 2, atas segala kebersamaan dan canda tawa kalian semoga kebersamaan kita selalu terjalin sampai kapan pun. Serta para adik-adik junior Jurusan Ilmu Perpustakaan, tetaplah jaga persatuan, buang jauh-jauh rasa

perbedaan dan teruslah berkarya demi kesuksesan semoga menjadi Pustakawan yang handal dimasa yang akan datang dan harumkan nama baik Jurusan, Fakultas dan Universitas. *Ciptakan karya keemasan bagi zamanmu.*

14. Terhusus buat Bapak Kepala Desa Kalebarembeng beserta Ibu Desa Kalebarembeng teman-teman KKN Ang. Ke-51 Desa Kalebarembeng Kec. Bontonompo Kab. Gowa, (Dila, Ani, Tati, Mawaddah, Ayu, Isra', Iqbal, Muhdar, I'im, Ilham, Irfan, Ahmad, Harman dan Hariyanto) atas kerjasama yang baik dan canda tawa kalian pada masa-masa KKN merupakan kebahagiaan yang tak akan pernah terlupakan semoga kebersamaan kita senantiasa terjalin sampai kapan pun.
15. Semua teman-teman penulis kenal namun tak sempat disebutkan satu-satu dalam lembaran ini, berkat canda tawa kalian sehingga masa-masa sulit dalam menuntut ilmu berubah menjadi sesuatu yang indah dan menyenangkan.

Atas segala bantuan, kerja sama, dan budi baik, yang telah diberikan oleh semua pihak, penulis hanya bisa berdoa dan mengembalikan kepada Allah swt., semoga mendapat balasan yang setimpal, karena hanya kepada-Nyalah sebaik-baik tempat kembali.

Penulis menyadari sepenuhnya bahwa skripsi ini masih terdapat banyak kekurangan, olehnya itu, kritik dan saran yang sifatnya membangun sangat kami harapkan demi perbaikan dalam penyusunan karya ilmiah dimasa-masa yang akan datang.



Akhir kata, semoga karya ini dapat bermanfaat bagi para pembaca dan bagi pengembangan ilmu pengetahuan khususnya dalam bidang perpustakaan.  
*Amin...Wassalamu 'alaikum wr. wb...*

Penulis

**Nur Caini**  
**Nim: 40400112033**



UNIVERSITAS ISLAM NEGERI  
**ALAUDDIN**  
M A K A S S A R

## DAFTAR ISI

<b>HALAMAN JUDUL</b> .....	i
<b>PERNYATAAN KEASLIAN SKRIPSI</b> .....	i
<b>PERSETUJUAN PEMBIMBING</b> .....	i
<b>HALAMAN PENGESAHAN</b> .....	i
<b>KATA PENGANTAR</b> .....	ii
<b>DAFTAR ISI</b> .....	vi
<b>DAFTAR TABEL</b> .....	viii
<b>ABSTRAK</b> .....	xiv
<b>BAB I PENDAHULUAN</b> .....	1
A. Latar Belakang Masalah .....	1
B. Rumusan Masalah .....	7
C. Hipotesis.....	7
D. Definisi Operasional dan Ruang Lingkup .....	8
E. Kajian Pustaka .....	10
F. Tujuan dan Kegunaan .....	11
<b>BAB II TINJAUAN TEORITIS</b> .....	13
A. Pengertian Kualitas Layanan .....	13
B. Tujuan dan Fungsi Pelayanan Perpustakaan .....	14
C. Jenis-jenis Layanan Perpustakaan.....	16

1. Layanan Peminjaman .....	16
2. Layanan Rujukan .....	16
3. Layanan Pembaca.....	17
4. Layanan Sirkulasi.....	17
D. Sistem Pelayanan Perpustakaan .....	17
1. Sistem Layanan Terbuka.....	17
2. Sistem Layanan Tertutup .....	20
E. Pemanfaatan Koleksi Bahan Pustaka .....	22
1. Pengertian Pemanfaatan Koleksi .....	22
F. Jenis-jenis Koleksi .....	24
1. Koleksi Umum .....	24
2. Koleksi Khusus .....	25
G. Pengertian Peserta Didik.....	26
H. Perpustakaan Sekolah.....	27
1. Pengertian Perpustakaan .....	27
2. Perpustakaan Sekolah.....	28
<b>BAB III METODOLOGI PENELITIAN .....</b>	<b>30</b>
A. Jenis Penelitian .....	30
B. Lokasi dan Waktu Penelitian .....	30
1. Lokasi Penelitian .....	30
2. Waktu Penelitian .....	30

C. Populasi dan Sampel Penelitian .....	31
1. Populasi .....	31
2. Sampel .....	32
3. Teknik Sampling .....	33
D. Metode Pengumpulan Data .....	34
1. Kuesioner (Angket) .....	34
2. Observasi .....	35
3. Dokumentasi .....	35
4. Studi Pustaka .....	35
E. Instrumen Penelitian .....	36
F. Variabel Penelitian .....	37
G. Uji Validitas dan Realibilitas .....	41
1. Uji Validitas .....	41
2. Uji Realibilitas .....	41
3. Uji Normalitas .....	43
H. Metode Pengolahan dan Analisis Data .....	45
1. Uji Korelasi .....	46
2. Uji Regresi .....	48
I. Gambaran Lokasi Penelitian Perpustakaan SMP Negeri 26 Makassar .....	49
1. Gambaran Fasilitas Perpustakaan SMP Negeri 26 Makassar .....	50
<b>BAB IV HASIL PENELITIAN DAN PEMBAHASAN .....</b>	<b>52</b>

A. Hasil Penelitian .....	51
B. Kualitas Layanan SMP Negeri 26 Makassar .....	52
1. Fasilitas Perpustakaan .....	52
2. Kinerja Pustakawan .....	57
C. Pemanfaatan Koleksi SMP Negeri 26 Makassar .....	63
1. Frekuensi Pemanfaatan Koleksi .....	63
2. Frekuensi Peminjaman dan Pengembalian .....	69
D. Pengaruh Antara Kualitas Layanan Perpustakaan Terhadap Pemanfaatan Koleksi di Perpustakaan Pada Peserta Didik SMP Negeri 26 Makassar .....	73
1. Analisis Korelasi Pearson .....	73
2. Analisis Regresi .....	75
<b>BAB V KESIMPULAN DAN SARAN .....</b>	<b>78</b>
A. Kesimpulan .....	78
B. Saran .....	79
<b>DAFTAR PUSTAKA .....</b>	<b>80</b>
<b>LAMPIRAN-LAMPIRAN .....</b>	<b>80</b>

## DAFTAR TABEL

<b>Tabel 1</b>	<b>Jumlah Pengguna Rata-rata 3 Bulan Terakhir Perpustakaan SMP Negeri 26 Makassa .....</b>	<b>31</b>
<b>Tabel 2</b>	<b>Kisi-kisi Instrumen Variabel (X) dan (Y) .....</b>	<b>38</b>
<b>Tabel 3</b>	<b>Uji Validitas Variabel (X) Kualitas Layanan .....</b>	<b>40</b>
<b>Tabel 4</b>	<b>Uji Validitas Variabel (Y) Pemanfaatan Koleksi .....</b>	<b>41</b>
<b>Tabel 5</b>	<b>Reliability Kualitas Layanan (X) .....</b>	<b>42</b>
<b>Tabel 6</b>	<b>Reliability Pemanfaatan Koleksi (Y) .....</b>	<b>43</b>
<b>Tabel 7</b>	<b>Hasil Uji Normalitas .....</b>	<b>44</b>
<b>Tabel 8</b>	<b>Pedoman Untuk Memberikan Interpretasi Koefisien Korelasi ..</b>	<b>46</b>
<b>Tabel 9</b>	<b>Struktur Organisasi Perpustakaan SMP Negeri 26 Makassar ..</b>	<b>49</b>
<b>Tabel 10</b>	<b>Fasilitas Perpustakaan .....</b>	<b>50</b>
<b>Tabel 11</b>	<b>Jumlah Koleksi Buku .....</b>	<b>50</b>
<b>Tabel 12</b>	<b>Jenis Koleksi Perpustakaan .....</b>	<b>51</b>
<b>Tabel 13</b>	<b>Luas Ruang Perpustakaan .....</b>	<b>53</b>
<b>Tabel 14</b>	<b>Penataan Ruangan Yang Rapi .....</b>	<b>54</b>
<b>Tabel 15</b>	<b>Penerang Ruang Perpustakaan .....</b>	<b>55</b>
<b>Tabel 16</b>	<b>Jumlah Meja Belajar, Kursi dan Rak Buku .....</b>	<b>56</b>
<b>Tabel 17</b>	<b>AC, Komputer dan Ruang Baca .....</b>	<b>57</b>
<b>Tabel 18</b>	<b>Penataan Pustaka Cukup Baik .....</b>	<b>58</b>
<b>Tabel 19</b>	<b>Penampilan Pustakawan Rapi dan Menarik .....</b>	<b>59</b>
<b>Tabel 20</b>	<b>Pustakawan Cukup Efektif .....</b>	<b>60</b>

<b>Tabel 21</b>	<b>Pustakawan Selalu Ada Jika Diperlukan .....</b>	<b>60</b>
<b>Tabel 22</b>	<b>Pustakawan Datang dan Pergi .....</b>	<b>61</b>
<b>Tabel 23</b>	<b>Total Skor Variabel (X) Kualitas Layanan .....</b>	<b>62</b>
<b>Tabel 24</b>	<b>Pengarahan Memanfaatkan .....</b>	<b>64</b>
<b>Tabel 25</b>	<b>Pengarahan Perpustakaan .....</b>	<b>65</b>
<b>Tabel 26</b>	<b>Memanfaatkan Koleksi .....</b>	<b>66</b>
<b>Tabel 27</b>	<b>Memanfaatkan Koleksi Buku Paket .....</b>	<b>67</b>
<b>Tabel 28</b>	<b>Pemanfaatan Karya Ilmiah .....</b>	<b>68</b>
<b>Tabel 29</b>	<b>Memanfaatkan Koleksi Buku Fiksi .....</b>	<b>69</b>
<b>Tabel 30</b>	<b>Tugas atau PR .....</b>	<b>70</b>
<b>Tabel 31</b>	<b>Pengarahan Dalam Penempatan Koleksi .....</b>	<b>71</b>
<b>Tabel 32</b>	<b>Pinjam Buku Umum .....</b>	<b>72</b>
<b>Tabel 33</b>	<b>Total Skor Variabel (Y) Pemanfaatan Koleksi .....</b>	<b>72</b>
<b>Tabel 34</b>	<b>Hasil Uji Korelasi .....</b>	<b>75</b>
<b>Tabel 35</b>	<b>Pedoman Untuk Memberikan Interpretasi Koefisien Korelasi .....</b>	<b>75</b>
<b>Tabel 36</b>	<b>Koefisien Determinasi .....</b>	<b>76</b>
<b>Tabel 37</b>	<b>Koefisien Regresi .....</b>	<b>76</b>

## ABSTRAK

**Nama Penyusun** : Nur Caini  
**Nim** : 40400112033  
**Judul Skripsi** : *“Pengaruh Kualitas Layanan Perpustakaan Terhadap Pemanfaatan Koleksi di Perpustakaan Pada Peserta Didik SMP Negeri 26 Makassar”*.

---

Skripsi ini membahas tentang Pengaruh Kualitas Layanan Perpustakaan terhadap Pemanfaatan Koleksi di Perpustakaan Oleh Peserta Didik SMP Negeri 26 Makassar. Adapun permasalahan dalam penelitian ini adalah bagaimana kualitas layanan, dan bagaimana pemanfaatan koleksi, dan adakah pengaruh antara kualitas layanan perpustakaan terhadap pemanfaatan koleksi di perpustakaan oleh peserta didik SMP Negeri 26 Makassar.

Dalam penelitian ini, penulis menggunakan penelitian *deskriptif* (pengaruh) dengan pendekatan kuantitatif. Karena dengan penelitian ini, penulis bermaksud ingin mengetahui pengaruh kualitas layanan perpustakaan terhadap pemanfaatan koleksi di perpustakaan pada peserta didik SMP Negeri 26 Makassar. Penulis mengumpulkan data melalui penyebaran kuesioner, observasi dan dokumentasi. Adapun yang menjadi populasi dalam penelitian ini adalah pemustaka di perpustakaan SMP Negeri 26 Makassar rata-rata 3 bulan terakhir dihitung dari bulan April-Mei dan Agustus 2016 sebanyak 244 pengguna. Sedangkan sampel diambil 20% dari populasi yaitu 48 pengguna.

Tujuan dari penelitian ini yaitu untuk mengetahui bagaimana kualitas layanan, bagaimana pemanfaatan koleksi dan bagaimana pengaruh antara kualitas layanan terhadap pemanfaatan koleksi di perpustakaan pada peserta didik SMP Negeri 26 Makassar.

Dari hasil analisis deskriptif menunjukkan bahwa kualitas layanan perpustakaan SMP Negeri 26 Makassar tergolong dalam kategori baik dengan skor Total 2,094 berada pada rentang skor (1810 - 2100) atau 99,72% artinya Kualitas Layanan adalah baik. Untuk pemanfaatan koleksi SMP Negeri 26 Makassar tergolong dalam kategori kurang baik dengan skor Total 1750, berada pada rentang skor (940 – 1780) atau 72,92% artinya pemanfaatan koleksi kurang baik. Pengaruh kualitas layanan perpustakaan terhadap pemanfaatan koleksi di perpustakaan pada peserta didik SMP Negeri 26 Makassar adalah sangat rendah. Dari hasil uji regresi *SPSS* diperoleh sebesar nilai koefisien korelasi  $R = 0,148$ , artinya kualitas layanan memberikan pengaruh yang negatif terhadap pemanfaatan koleksi.



## **BAB I**

### **PENDAHULUAN**

#### ***A. Latar Belakang Masalah***

Salah satu unsur utama dari kegiatan perpustakaan adalah layanan. Oleh karena itu, perpustakaan perlu selalu menjaga kualitas layanannya. Layanan perpustakaan yang baik menjadi daya tarik bagi pemustaka perpustakaan, sehingga setiap perpustakaan harus berusaha memberikan layanan terbaiknya. Pemustaka perpustakaan yang telah memperoleh apa yang mereka butuhkan, memperoleh sikap dan layanan yang baik dalam diri pustakawan tentu akan menimbulkan persepsi yang baik dari pemustakan dan perpustakaan tersebut akan selalu dikunjungi oleh pemustaka sehingga secara otomatis dapat meningkatkan daya guna perpustakaan tersebut.

Pustakawan seharusnya mencerminkan kode etik terhadap pemustaka yaitu yang pertama adalah harus bersikap sopan, santun, ramah, melayani dengan wajah ceria dan komunikatif kepada pemustaka, yang kedua adalah pustakawan dalam memberikan layanan kepada pemustaka harus mampu bersikap luwes, berusaha mengetahui kemauan dari pemustaka dan yang ketiga adalah memberikan layanan sampai tuntas, menjamin koleksi-koleksi atau informasi yang dicari oleh pemustaka mudah ditemukan. Kegiatan tersebut juga merupakan usaha pustakawan dalam meningkatkan kualitas kinerja terutama dibagian pelayanan, sehingga upaya tersebut akan benar-benar terwujud dan pustakawan diharapkan mengimplementasikan kode

etik pustakawan dalam memberikan pelayanan yang memuaskan bagi para pemustaka.

Meskipun koleksi kurang memadai perpustakaan tersebut akan tetapi ditunjang dengan sistem layanan yang baik maka kepuasan pemustaka yang diharapkan dapat tercapai. Ini berarti bahwa bagian layanan di suatu perpustakaan sangat mempengaruhi tingkat kepuasan bagi pemustaka perpustakaan tersebut untuk menyukseskan hal tersebut, selayaknya pustakawan melaksanakan tugasnya dengan niat yang tulus serta bersikap ramah terhadap pemustaka sehingga bisa menarik minat kunjung pemustaka dengan baik.

Pelayanan adalah proses atau kegiatan yang berkaitan dengan pendayagunaan koleksi dan fasilitas yang tersedia di perpustakaan. Dengan kata lain, pelayanan merupakan proses berkesinambungan, suatu kegiatan yang terus-menerus dalam upaya mempertemukan koleksi dan fasilitas perpustakaan di satu pihak dengan masyarakat pemakai dipihak lain.

Layanan perpustakaan adalah aktivitas perpustakaan dalam memberikan jasa layanan kepada pengguna Perpustakaan Maju mundurnya suatu lembaga sangat dipengaruhi oleh sistem manajemen yang diberlakukan. Yang perlu diperhatikan dalam penataan manajemen adalah skill yang memadai (Ningrum, 2014: Menurut Sutarno (2006: 3) layanan merupakan salah satu kegiatan utama di perpustakaan 5).

Layanan perpustakaan, menurut Undang-Undang RI Nomor 43 Tahun 2007 Pasal 14 Ayat 1, layanan perpustakaan sebagaimana dimaksud pada Ayat 1

dikembangkan melalui pemanfaatan sumber daya perpustakaan untuk memenuhi kebutuhan pemustaka.

Pada penelitian sebelumnya yang berkaitan dengan pengaruh layanan perpustakaan terhadap minat kunjung pemustaka di perpustakaan Stikes Mega Rezky Makassar, oleh Habir (2015), yang meneliti tentang hasil penelitian menunjukkan bahwa layanan perpustakaan STIKES Mega Rezki Makassar ada hubungan dan pengaruh antara layanan perpustakaan terhadap minat kunjung pemustaka sebesar 0,648 termasuk dalam kategori kuat, hal ini ditunjukkan dengan angka koefisien determinasi sebesar 42% dan sisanya 58% ditentukan faktor lain.

Pada penelitian sebelumnya yang berkaitan dengan analisis kualitas layanan perpustakaan terhadap kepuasan pengguna perpustakaan berdasarkan harapan dan kenyataan (Studi Kasus Di Perpustakaan Politeknik Negeri Malang), oleh Yunanta (2015), yang meneliti tentang hasil penelitian terlihat bahwa seluruhnya bernilai negatif. Dengan demikian dapat diartikan bahwa meskipun pelayanan yang telah dirasakan oleh pengguna perpustakaan di perpustakaan Politeknik Negeri Malang dikategorikan tinggi, akan tetapi masih belum sesuai dengan yang diharapkan oleh pengguna perpustakaan. Masih ada beberapa yang perlu ditingkatkan supaya kepuasan terhadap pelayanan di perpustakaan Politeknik Negeri Malang semakin baik.

Salah satu indikasi majunya sebuah bangsa adalah masyarakat yang memiliki keterampilan, kemampuan dan penghargaan terhadap ilmu pengetahuan. Begitu pula bangsa Indonesia bertujuan masyarakatnya yang terampil dan cerdas melalui

pendidikan. Hal itu telah menjadi salah satu cita-cita bangsa Indonesia yang tertuang dalam pembukaan Undang-Undang Dasar 1945 yaitu *"mencerdaskan kehidupan bangsa"*. Berdasarkan hal tersebut, maka setiap warga Negara berhak mendapatkan pendidikan yang layak dan sesuai.

Oleh karena itu, perpustakaan harus meningkatkan kualitas layanan sebagai tanggung jawab akan kualitas layanan dimulai dengan pendefinisian visi, kualitas yang merupakan pandangan masa depan perpustakaan, dengan melibatkan pengertian yang utuh dari seluruh pustakawan. Disamping itu, pustakawan harus sekuat tenaga memberikan informasi terhadap pemustaka agar bahan pustaka tersusun rapi dan dilengkapi sarana temu-balik agar bahan pustaka mudah ditemukan kembali apabila diperlukan karena baik buruknya suatu perpustakaan terutama ditentukan oleh kepuasan pembaca sedangkan kepuasan pembaca merasa puas akan pelayanan yang diperoleh dari perpustakaan (Karmidi, 2009: 1.4).

Menurut Undang-Undang Nomor 43 Tahun 2007 tentang perpustakaan Pasal 1 Ayat 2 menyatakan bahwa yang dimaksud dengan koleksi perpustakaan adalah "semua informasi dalam bentuk karya tulis, karya cetak, dan/atau karya rekam dalam berbagai media yang mempunyai nilai pendidikan, yang dihimpun, diolah dan dilayankan. Koleksi perpustakaan tidak berdayaguna tanpa adanya pengguna dan pengelola".

Jika dalam menjalankan tugasnya, pustakawan memperhatikan etika-etika dalam ajaran islam, maka pelayanan akan menjadi lebih baik, karena sikap santun, ramah, dan suka membantu adalah modal individu dan merupakan sikap yang harus

selalu ditampakkan bagi seorang pustakawan dalam menjalankan tugasnya seperti dijelaskan dalam Firman Allah Swt. dalam Q.S Ali Imran: 159.

فِيمَا رَحْمَةٍ مِّنَ اللَّهِ لِنْتَ لَهُمْ وَلَوْ كُنْتَ فَظًا غَلِيظَ الْقَلْبِ لَانْفَضُّوا مِنْ حَوْلِكَ فَاعْفُ عَنْهُمْ

وَاسْتَغْفِرْ لَهُمْ وَشَاوِرْهُمْ فِي الْأَمْرِ فَإِذَا عَزَمْتَ فَتَوَكَّلْ عَلَى اللَّهِ إِنَّ اللَّهَ يُحِبُّ الْمُتَوَكِّلِينَ

Terjemahnya:

*Maka berkat rahmat Allah engkau (Muhammad) berlaku lemah lembut terhadap mereka. Sekiranya engkau bersikap keras dan berhati kasar, tentulah mereka menjauhkan diri dari sekitarmu. Karena itu maafkanlah mereka dan mohonkanlah ampunan untuk mereka, dan bermusyawaralah dengan mereka dalam urusan itu. Sesungguhnya Allah mencintai orang yang bertawakal (Departemen Agama RI, 2009: 71).*

Dalam Islam sikap empati merupakan wujud dari kemauan karyawan untuk memberikan kemudahan pada pelanggan dengan senang hati dalam melakukan transaksi, disaat pelanggan mengalami kesulitan maka karyawan siap membantu. Seperti dijelaskan dalam hadist Nabi Muhammad saw yang diriwayatkan oleh Bukhori Muslim, yang artinya:

*“Abu Musa al-Asy’ary ra”. Berkata: bersabda Nabi saw, “ seorang muslim yang menjadi bendahara (kasir) yang amanat, yang melaksanakan apa-apa yang diperintahkan kepadanya dengan sempurna dan suka hati, memberikannya kepada siapa yang diperintahkan memberikannya, maka bendahara itu termasuk salah seorang yang mendapat pahala bersedekah” (Suhartini, 2012: 30).*

Hadist di atas menjelaskan bahwa apa-apa yang diamanatkan kepada setiap manusia hendaknya dikerjakan secara sempurna dan dengan senang hati, begitu juga dengan karyawan yang telah diamanati untuk memberikan pelayanan maka

hendaknya memberikan pelayanan yang baik, penuh dengan perhatian dan rela membantu pelanggan dengan ikhlas (Suhartini, 2012: 30).

Layanan perpustakaan yang kurang lengkap dan tidak memadai merupakan salah satu kelemahan dari perpustakaan, dengan layanan yang tidak memadai dan pemanfaatan koleksi yang kurang lengkap akan memungkinkan perpustakaan memberikan pelayanan yang kurang dan belum memuaskan bagi para pemustaka/peserta didik.

Sikap pustakawan dalam melayani pemustaka/peserta didik sangat ramah, dan dari segi fasilitas masih belum memadai karena di SMP Negeri 26 Makassar fasilitasnya hanya beberapa, terutama dibagian sirkulasi (peminjaman dan pengembalian) masih manual dikarenakan komputernya belum ada.

Perpustakaan SMP Negeri 26 Makassar masih kurang memadai akan kualitas layanannya terhadap pemanfaatan koleksi, sehingga pemustaka/peserta didik kurang berkunjung ke perpustakaan. SMP Negeri 26 Makassar menyadari akan pentingnya peranan perpustakaan sebagai salah satu kunci dalam mencapai tujuan pendidikan. Peranan perpustakaan hanya dapat diwujudkan apabila perpustakaan dilengkapi dengan kualitas yang memadai dan dikelola oleh tenaga pustakawan yang baik akan memberikan dampak terhadap kepuasan para pemustaka/ peserta didik. Pemustaka disini meliputi Guru, Kepala Sekolah dan peserta didik yang memerlukan layanan perpustakaan.

Berdasarkan uraian latar belakang masalah di atas, penulis tertarik untuk melakukan penelitian yang berhubungan dengan kualitas layanan perpustakaan

terhadap pemanfaatan koleksi perpustakaan pada peserta didik SMP Negeri 26 Makassar. Penelitian ini penulis tuangkan dalam bentuk skripsi dengan judul “**Pengaruh Kualitas Layanan Perpustakaan Terhadap Pemanfaatan Koleksi di Perpustakaan Pada Peserta Didik SMP Negeri 26 Makassar**”.

### ***B. Rumusan Masalah***

Berdasarkan latar belakang di atas, penulis merumuskan pokok masalah dari judul penelitian ” **Bagaimana Pengaruh Kualitas Layanan Perpustakaan Terhadap Pemanfaatan Koleksi di Perpustakaan Pada Peserta Didik SMP Negeri 26 Makassar**”, sebagai berikut:

1. Bagaimana kualitas layanan perpustakaan pada peserta didik SMP Negeri 26 Makassar?
2. Bagaimana tingkat pemanfaatan perpustakaan pada peserta didik di SMP Negeri 26 Makassar?
3. Apakah ada pengaruh antara kualitas layanan perpustakaan terhadap pemanfaatan koleksi di SMP Negeri 26 Makassar?

### ***C. Hipotesis***

Hipotesis adalah jawaban sementara terhadap pertanyaan penelitian yang telah dirumuskan pada perumusan masalah. Ada dua macam hipotesis yang digunakan dalam penelitian, yaitu:

1. Ho: Kualitas layanan berpengaruh terhadap pemanfaatan koleksi.
2. Ha: Kualitas layanan tidak berpengaruh terhadap pemanfaatan koleksi

Ho : Kualitas layanan berpengaruh terhadap pemanfaatan koleksi.

Ha : Kualitas layanan tidak berpengaruh terhadap pemanfaatan koleksi

Dari hasil *output* di atas menunjukkan nilai signifikansi sebesar 0,316. Maka  $H_0$  diterima jika signifikansi  $> 0,05$  dan  $H_0$  ditolak apabila nilai signifikansi  $< 0,05$ , jadi nilai signifikansinya  $0,316 > 0,05$ , maka  $H_0$  diterima. Artinya kualitas layanan berpengaruh secara signifikansi terhadap pemanfaatan koleksi (Quraisy, 2013: 125-128).

#### ***D. Definisi Operasional dan Ruang Lingkup***

##### **1. Definisi Operasional**

Untuk mencegah kesimpangsiuran dan memperjelas pemahaman antara peneliti dan pembaca dalam penelitian ini, maka peneliti hendak memperjelas definisi operasional dalam penelitian ini. Berdasarkan uraian latar belakang di atas maka yang menjadi definisi operasional penelitian ini adalah:

**“Pengaruh”** menurut (KBBI, 2005: 849), “pengaruh adalah daya yang ada atau yang timbul dari sesuatu (orang atau benda) yang ikut membentuk watak, kepercayaan atau perbuatan seseorang.” Sementara itu, (Surakhmad, 1982: 7) menyatakan pengaruh adalah kekuatan yang muncul dari sesuatu atau orang yang dapat memberikan perubahan terhadap apa-apa yang ada disekelilingnya.

**“Kualitas Layanan Perpustakaan”** kualitas pelayanan perpustakaan adalah perbandingan antara pelayanan yang diharapkan konsumen dengan pelayanan yang diterimanya. Dengan kata lain apabila pelayanan yang diterima atau dirasakan sesuai dengan yang diharapkan oleh pengguna perpustakaan maka kualitas pelayanan perpustakaan dipersepsikan baik dan memuaskan.



*“Pemanfaatan Koleksi”* adalah perpustakaan sebagai sumber informasi, memberikan kemudahan kepada pemustaka dalam memenuhi kebutuhan akan informasi yaitu dengan pemanfaatan koleksi. Kata pemanfaatan berasal dari manfaat yang berarti guna. (Dalam Kamus Besar Bahasa Indonesia, 2006: 646) disebutkan pemanfaatan mengandung arti proses, cara atau perbuatan memanfaatkan. Dari pengertian ini dapat disimpulkan bahwa pemanfaatan koleksi adalah suatu proses yang dilakukan oleh pemustaka dalam memanfaatkan informasi yang terdapat pada bahan pustaka.

Yang menjadi definisi operasional dari pembahasan diatas yaitu, pelayanan yang baik adalah pelayanan yang diharapkan oleh konsumen dengan kata lain apabila pelayanan yang diterima atau dirasakan sesuai dengan yang diharapkan oleh pemustaka perpustakaan maka kualitas pelayanan perpustakaan dipersepsikan baik dan memuaskan. Kualitas layanan adalah proses pemenuhan kebutuhan melalui aktifitas orang lain, kualitas layanan mendorong pelanggan untuk berkomitmen kepada produk dan layanan suatu perusahaan, bahkan salah satu kunci sukses dalam suatu perpustakaan terletak pada bagaimana perpustakaan memberikan pelayanan yang berkualitas kepada pemustaka. Perpustakaan sebagai sumber informasi untuk memberikan kemudahan dalam mengelola informasi yang sesuai dengan kebutuhan pemustaka yaitu dengan memanfaatkan koleksi yang ada dilakukan oleh pemustaka dalam memanfaatkan informasi yang terdapat pada bahan pustaka.

## 2. Ruang Lingkup Penelitian

Dalam penelitian ini peneliti memberikan batasan penelitian pada dua variabel. Variabel (X) yaitu kualitas layanan, sedangkan variabel (Y) yaitu pemanfaatan koleksi. Pada penelitian ini peneliti ingin mengukur bagaimana kualitas layanan perpustakaan dan pengaruhnya terhadap tingkat pemanfaatan koleksi, bagaimana prosedur kualitas layanan perpustakaan dan apakah prosedurnya dapat meningkatkan pemanfaatan koleksi oleh peserta didik.

### E. Kajian Pustaka

Pembahasan skripsi ini mengemukakan tentang Pengaruh Kualitas Layanan Perpustakaan Terhadap Pemanfaatan Koleksi di Perpustakaan pada Peserta Didik SMP Negeri 26 Makassar, banyak referensi yang berkaitan dengan penelitian tersebut tetapi penulis hanya mengemukakan beberapa referensi saja, yakni sebagai berikut.

1. Jurnal *Pengaruh Kualitas Layanan Terhadap Kepuasan Pelanggan Dalam Membentuk Loyalitas Pelanggan* Dwi Ariyani (2010) membahas tentang kualitas layanan mendorong pelanggan untuk berkomitmen kepada produk.
2. Jurnal *Pengaruh Kualitas Layanan Referensi Menggunakan Libqual Terhadap Kepuasan Pengguna di Perpustakaan Universitas Kristen Anissa Kusuma Adin* (2009) membahas tentang layanan yang baik harus memenuhi kebutuhan pengguna.
3. Tesis *Analisis Kualitas Layanan Perpustakaan Terhadap Kepuasan Pengguna Perpustakaan Berdasarkan Harapan dan Kenyataan* Arta Yunata

(2015) membahas tentang Kualitas pelayanan pada hakekatnya adalah serangkaian kegiatan dalam proses pemenuhan kebutuhan.

4. Jurnal *Pemanfaatan Koleksi Perpustakaan Pada Mahasiswa di Perpustakaan Universitas Katolik Widia Mandala Surabaya* Redhitya Istiawan 2014 membahas tentang pustaka juga menggambarkan bahwa peran perpustakaan dalam situasi sekarang ini sangat memperoleh informasi.
5. Dalam bukunya *Pemilihan dan Pengembangan Koleksi Perpustakaan* Hildawati Almah (2012) membahas tentang jenis-jenis koleksi di perpustakaan.

## ***F. Tujuan dan Kegunaan***

### **1. Tujuan**

Adapun tujuan yang diharapkan dalam penelitian ini adalah:

- a. Untuk mengetahui apakah ada pengaruh kualitas layanan perpustakaan pada peserta didik SMP Negeri 26 Makassar.
- b. Untuk mengetahui seberapa besar tingkat pemanfaatan Pada peserta didik di perpustakaan SMP Negeri 26 Makassar.
- c. Untuk mengetahui pengaruh kualitas layanan perpustakaan sekolah terhadap pemanfaatan koleksi Pada peserta didik di perpustakaan SMP Negeri 26 Makassar.

## 2. Kegunaan

Adapun yang diharapkan dalam penelitian ini yaitu:

### a. Kegunaan ilmiah

Secara ilmiah, penelitian ini dapat memberikan sumbangan referensi pada khalayak ilmu perpustakaan, yaitu kualitas layanan terhadap pemanfaatan koleksi, serta untuk mengetahui pengaruh kualitas layanan perpustakaan terhadap pemanfaatan koleksi.

### b. Kegunaan praktis

#### 1) Bagi Sekolah

Penelitian ini diharapkan dapat membantu mahasiswa untuk mengantisipasi atau menghindari bahwa layanan perpustakaan sekolah merupakan hal yang penting dalam dunia pendidikan untuk mencari informasi dan referensi.

Sebagai data untuk mengembangkan kemampuan professional dalam evaluasi pemenuhan standar minimal perpustakaan sesuai dengan standar yang ditetapkan serta untuk mendukung layanan perpustakaan sekolah.

#### 2) Bagi Peneliti

Sebagai sarana awal dalam melakukan penelitian dan pelatihan dalam menyusun Karya Tulis Ilmiah agar dapat menjadi bahan pengembangan.

## BAB II

### TINJAUAN TEORITIS

#### ***A. Pengertian Kualitas Layanan***

Kualitas layanan mendorong pelanggan untuk komitmen kepada produk dan layanan suatu perusahaan sehingga berdampak kepada peningkatan *market share* suatu produk. Kualitas layanan sangat krusial dalam mempertahankan pelanggan dalam waktu yang lama. Perusahaan yang memiliki layanan yang superior akan dapat memaksimalkan performa keuangan perusahaan (Ariyani, 2010: 115).

Kualitas pelayanan adalah serangkaian kegiatan dalam proses pemenuhan kebutuhan melalui aktifitas orang lain. Oleh karena itu pelayanan merupakan proses. Sebagai proses, pelayanan berlangsung secara rutin dan berkesinambungan (Moenir, 1995: 27). Kualitas pelayanan adalah kemampuan perusahaan dalam memberikan layanan yang berkualitas kepada para pelanggannya. Keberhasilan perusahaan dalam memberikan layanan yang berkualitas sangat dipengaruhi oleh pendekatan yang digunakan kepada pelanggan.

Layanan perpustakaan merupakan salah satu bagian yang cukup vital di perpustakaan, karena menjadi ujung tombak untuk memenuhi kebutuhan pemakai perpustakaan (pustakawan). Bahkan salah satu kunci sukses dalam suatu perpustakaan terletak pada bagaimana perpustakaan memberikan layanan yang berkualitas. Oleh karena itu, perpustakaan dituntut untuk terus melakukan perbaikan pada kualitas layanannya (Rizka, 2014: 4).

Layanan yang baik harus dapat memenuhi beberapa hal yaitu:

1. layanan harus sesuai dengan kebutuhan pengguna.
2. Berusaha untuk cepet tanggap, tepat, mudah dan sederhana.
3. Menciptakan kesan yang menarik dan dapat menyenangkan ataupun memuaskan pengguna (Adin, 2009: 2).

Adapun kesimpulan dari para pakar di atas tentang kualitas layanan adalah proses pemenuhan kebutuhan melalui aktifitas orang lain, kualitas layanan mendorong pelanggan untuk berkomitmen kepada produk dan layanan suatu perusahaan, bahkan salah satu kunci sukses dalam suatu perpustakaan terletak pada bagaimana perpustakaan memberikan pelayanan yang berkualitas kepada pemustaka.

### ***B. Tujuan dan Fungsi Pelayanan Perpustakaan***

Tujuan perpustakaan memberikan pelayanan kepada para pembaca ialah agar bahan pustaka yang telah dikumpulkan dan diolah sebaik-baiknya itu dapat sampai ketangan pembaca. Bahan-bahan pustaka yang dikumpulkan itu terutama dimaksudkan agar dapat dipakai oleh pembaca. Sedangkan dilakukan pengolahan yaitu untuk mempermudah pencarian suatu bahan pustaka sesuai yang dikehendaki pembaca.

Fungsi layanan perpustakaan tidak boleh menyimpang dari tujuan perpustakaan itu sendiri. Perpustakaan harus dapat memberikan informasi kepada membaca, memberikan kesempatan kepada pembaca untuk mengadakan penelitian, yaitu fungsi informasi. Selanjutnya, perpustakaan juga memberikan kesempatan kepada pembacanya untuk mengadakan rekreasi. Dengan membaca novel, pembaca

dapat terhibur. Begitu pula dengan mendengarkan musik dan menonton video (Martoatmojo, 2009: 1.5).

Upaya untuk meningkatkan berbagai kegiatan yang dapat dikerjakan oleh pustakawan untuk meningkatkan mutu layanan perpustakaan. Marilah lihat lebih jauh apa yang dapat dikerjakan kegiatan tersebut:

1. Sikap ramah dan penampilan pustakawan yang baik dalam memberikan layanan kepada pembaca menentukan berhasil atau tidaknya pekerjaan.
2. Menyediakan brosur tentang kegiatan yang ada di perpustakaan. Brosur memiliki keampuhan yang luar biasa dalam meningkatkan mutu layanan perpustakaan.
3. Mengadakan berbagai perlombaan di perpustakaan, seperti lomba membaca, lomba menggambar, lomba membaca puisi, lomba pidato dan sebagainya.
4. Mengadakan *study tour* bersama di perpustakaan. Kegiatan ini dapat dilakukan secara terjadwal pada perpustakaan umum. Misalnya Senin perpustakaan mengundang sekolah tertentu datang perpustakaan untuk mendengarkan lomba dongeng.
5. Mengundang tokoh masyarakat atau seorang pakar, untuk mengadakan ceramah, menceritakan pengalaman mereka, dan sebagainya.
6. Membuat jadwal kegiatan yang teratur dan manfaat dari bahan yang dimiliki perpustakaan. Kalau pustakawan rajin, mereka dapat menggali potensi yang ada perpustakaan.

7. Berbagai kegiatan lainnya yang tidak termasuk di atas. Kalau kita mau menggalinya, berdasarkan pengalaman lapangan, tentu banyak sekali bahan lain yang dapat membantu menaikkan mutu layanan perpustakaan (Martoatmojo, 2009: 1.29).

### ***C. Jenis-jenis Layanan Perpustakaan***

Untuk perpustakaan sekolah pada umumnya memiliki layanan peminjaman (sirkulasi), layanan rujukan (referensi), layanan baca dan layanan bimbingan/konsultasi. Secara garis besar, jenis-jenis layanan perpustakaan sekolah akan diuraikan sebagai berikut:

#### **1. Layanan Peminjaman**

Layanan peminjaman adalah pemberian layanan dengan meminjamkan bahan pustaka kepada pemakai untuk bisa dibawa pulang. Layanan ini sering dikenal dengan sebutan layanan sirkulasi artinya peminjaman. Layanan peminjaman sering kali dianggap sebagai ujung tombak jasa perpustakaan. Layanan inilah yang pertama kali berhubungan dengan pemakai serta paling sering digunakan oleh pemakai.

#### **2. Layanan Rujukan**

Layanan rujukan atau layanan referensi disediakan untuk membantu pemakai menelusuri informasi dalam berbagai subjek. Dengan pelayanan inilah pemakai dibantu untuk menemukan informasi dengan cepat dan menelusuri informasi dengan pilihan subjek yang luas.



### 3. Layanan Pembaca

Layanan pembaca merupakan kegiatan pemberian layanan kepada pengunjung perpustakaan sekolah dalam menggunakan buku-buku dan bahan-bahan pustaka lainnya. Pengunjung perpustakaan sekolah pada dasarnya meliputi murid-murid, guru-guru dan anggota staf sekolah lainnya. Pelayanan kepada pengunjung tersebut dapat diselenggarakan dengan sebaik-baiknya (Suherman, 2009: 124).

### 4. Layanan Sirkulasi

Pelayanan sirkulasi yang dimaksudkan sebagai jenis pelayanan dalam pendayagunaan serta pemanfaatan koleksi perpustakaan sekolah secara optimal oleh para pemakai perpustakaan, termasuk didalamnya para peserta didik. Oleh karena itu, dalam pelayanan sirkulasi, harus dilakukan dengan tepat, cepat, dan mengenai sasaran yang diinginkan (Lasa, 2009: 249).

#### ***D. Sistem Pelayanan Perpustakaan***

Dalam merencanakan layanan di perpustakaan kita harus mempertimbangkan kondisi yang ada di perpustakaan. Ada dua macam sistem pelayanan yang biasa dilakukan oleh perpustakaan, yaitu:

##### **1. Sistem Pelayanan Terbuka (*Open Access*)**

Dalam sistem pelayanan terbuka perpustakaan memberi kebebasan kepada pengunjungnya untuk dapat masuk dan memilih sendiri koleksi yang diinginkannya dari rak. Petugas hanya mencatat apabila koleksi tersebut akan dipinjam serta dikembalikan. Pelayanan perpustakaan dengan sistem pelayanan

terbuka ini banyak diterapkan di perpustakaan perguruan tinggi dan beberapa perpustakaan umum. Sedangkan perpustakaan khusus dan sekolah banyak yang masih menerapkan sistem pelayanan tertutup.

Dalam sistem pelayanan terbuka, rancangan ruangan harus dipertimbangkan dengan matang, misalnya pintu masuk sebaiknya hanya satu. Di pintu masuk sebaiknya ditempatkan meja atau konter keamanan yang dijaga oleh petugas. Untuk memperkecil kemungkinan hilangnya koleksi yang dicuri oleh pemakai, yang masuk ke ruang baca atau rak perpustakaan sebaiknya tidak diperkenankan membawa tas dan jaket. Karena itu perpustakaan yang menerapkan sistem pelayanan terbuka harus menyediakan tempat penitipan tas atau *locker* baik yang dijaga oleh petugas ataupun yang tidak dijaga oleh petugas. Pemakai yang akan keluar dari ruang perpustakaan harus diperiksa semua barang bawaannya oleh petugas. Hal ini bertujuan untuk menghindari kemungkinan pemakai membawa koleksi tanpa melalui prosedur peminjaman yang benar. Di perpustakaan yang sudah menggunakan pintu *detector otomatis (security detektor)* maka pemeriksaan pemakai oleh petugas tidak diperlukan. Bahkan kadang-kadang, pintu keluar sudah tidak perlu dijaga lagi.

Sistem pelayanan terbuka ini mempunyai beberapa kelebihan dan kelemahan, seperti berikut:

a. Kelebihan

- 1) Pengguna bebas memilih bukunya sendiri, artinya pemakai dapat melakukan *browsing* atau pemilihan koleksi secara bebas di rak. Jika pemakai tersebut ingin mencari buku mengenai suatu topik tertentu (misalnya saja bertanam

dengan cara hidroponik) maka dia dapat memilih-milih sendiri buku yang cocok dengan keinginannya di rak.

- 2) Kebebasan ini menimbulkan rangsangan untuk membaca. Ketika dia memilih-milih buku yang diinginkannya, mungkin dia menemukan buku lain yang menarik perhatiannya, dan karena tertarik dia akan melihat-lihat dan mungkin saja dia akan membacanya.
- 3) Kalau buku yang dikehendaki tidak ada, dapat memilih buku yang lain. Mungkin pada saat masuk perpustakaan seorang pemakai berniat untuk mencari buku dengan judul dan pengarang tertentu (misalnya saja landasan matematika karangan Andi Hakim Nasution). Pemakai tersebut dapat mencari judul buku yang dimaksudkannya tersebut langsung ke rak buku (jika dia tahu lokasi buku tersebut) atau mencari dahulu di katalog.

b. Kekurangan

- 1) Susunan dalam rak menjadi sulit teratur. Sebagai akibat dari kebebasan pemakai mengambil buku ke rak maka susunan rak tersebut akan menjadi tidak teratur. Untuk mengurangi ketidak teraturan susunan buku ini maka perpustakaan harus memberikan peringatan bahwa pemakai tidak boleh menyimpan sendiri koleksi yang sudah digunakannya ke dalam rak. Juga perlu diingatkan bahwa hanya buku yang diperlukan saja yang diambil dari rak dan dibaca di meja baca yang sudah disediakan, bukan membacanya disela-sela rak. Pendidikan pemakai perlu dilakukan secara terus-menerus agar pemakai mengetahui cara-cara mencari buku secara sistematis dan benar.

Dengan demikian, pemakai tidak akan mencari buku dengan cara mengacak-acak rak secara sembarangan.

- 2) Kemungkinan banyak buku yang hilang. Buku hilang juga merupakan salah satu resiko dari sistem pelayanan terbuka. Untuk itu, perlu pengawasan yang baik terutama di pintu keluar. Untuk mengurangi penyobekan halaman buku maka perlu dilakukan monitoring oleh petugas atau pustakawan. Beberapa perpustakaan besar sering menempatkan kamera pengontrol (cermin cembung sebagai cermin pengawas) pada tempat-tempat yang diperkirakan akan terjadi penyobekan. Penyediaan mesin fotocopy yang dekat dengan ruang koleksi juga perlu dipertimbangkan, khususnya apabila di perpustakaan tersebut banyak koleksi yang tidak dipinjamkan.

## **2. Sistem Layanan Tertutup (*Closed Access*)**

Kebalikan dari sistem pelayanan terbuka adalah sistem pelayanan tertutup dimana pengunjung tidak boleh masuk ke ruangan koleksi, tetapi koleksi yang dibutuhkannya harus dibantu oleh petugas. Penelusuran/pencarian koleksi harus melalui katalog. Petugas selain mencatat peminjaman dan pengembalian, juga mengambilkan dan mengembalikan koleksi ke rak. Sistem pelayanan ini masih banyak diterapkan oleh perpustakaan khusus dan beberapa perpustakaan sekolah. Salah satu alasan penerapan sistem pelayanan tertutup ini adalah kurangnya tenaga yang mengelola perpustakaan.

Pada sistem pelayanan tertutup ini penataan ruangan bisa lebih sederhana. Pintu masuk tidak harus satu pintu dan tidak perlu penjagaan sebab semua

pengunjung yang akan keluar membawa buku sudah melalui petugas pencatatan pada meja sirkulasi. Pengunjung perpustakaan juga tidak perlu dilarang membawa tas ke ruang baca, sebab ruang baca dan ruang koleksi dipisahkan oleh pembatas yang tegas sehingga pengunjung tidak akan dapat memasuki wilayah koleksi perpustakaan. Satu-satunya pengawasan yang perlu dilakukan di pintu masuk adalah pencatatan buku tamu. Karena itu, apabila di perpustakaan tersebut tidak tersedia cukup petugas untuk mengawasi pintu masuk maka perlu dipertimbangkan untuk memasang penghitungan pengunjung secara otomatis (ada jenis pintu putar yang biasanya memiliki penghitung otomatis). Pintu pengaman otomatis (*security gate*) juga dapat diperlukan.

Sistem pelayanan tertutup ini mempunyai beberapa kelebihan dan kelemahan, seperti berikut:

a. Kelebihan

Susunan dan letak buku lebih teratur dan terpelihara. Hal ini karena hanya petugas (yang tentunya sudah terampil dalam menyusun buku) yang menyimpan dan mengambil buku ke rak. Pemakai yang biasanya mengambil dan kadang-kadang menyimpan sendiri ke rak koleksi secara sembarangan tidak terjadi. Bahkan, saking terpeliharanya letak dan susunan buku ini, beberapa perpustakaan susunan koleksinya menggunakan sistem penempatan tetap (*fixed location*).

b. Kelemahan

Pengguna kurang puas dalam mencari koleksi bahan pustaka yang diinginkan, koleksi yang didapat kadang-kadang tidak sesuai dengan kebutuhan pemakai. Tidak

semua pemakai paham menggunakan katalog dan tidak semua koleksi dapat didayagunakan.

### ***E. Pemanfaatan Koleksi Bahan Pustaka***

#### **1. Pengertian Pemanfaatan Koleksi**

Perpustakaan dapat berfungsi sebagai sumber informasi dan sumber belajar, apabila di dalam perpustakaan tersedia banyak koleksi bahan pustaka. Dengan adanya bahan-bahan pustaka yang lengkap khususnya bahan pustaka yang sesuai dengan kurikulum pembelajaran maka akan membantu pemustaka mencari informasi dan sekaligus sebagai bahan bacaan tambahan.

Pemanfaatan koleksi yang dilakukan pemustaka juga menggambarkan bahwa peran perpustakaan dalam situasi sekarang ini tetap menjadi bagian yang penting dan dibutuhkan. Melalui perpustakaan seseorang dapat memperoleh informasi, bahkan juga pengetahuan baru yang diperlukan ( Istiawan, 2014: 3).

Dalam kamus Bahasa Indonesia, (1999: 626) pemanfaatan adalah proses, cara dan perbuatan memanfaatkan. Pembinaan koleksi perpustakaan merupakan salah satu dari kegiatan kerja pelayanan informasi kepada pemustaka demi tercapainya tujuan perpustakaan yaitu menyajikan jenis informasi dalam menambah ilmu pengetahuan yang digunakan dalam mendukung pelaksanaan kegiatan atau penelitian yang sedang dilakukan oleh pemustaka.

Menurut Nurmiyati, koleksi yang ada di perpustakaan bukan hanya sekedar pajangan saja tetapi koleksi-koleksi tersebut harus dapat dimanfaatkan sebaik mungkin oleh pengguna perpustakaan, untuk itu koleksi yang ada harus disusun

dengan sistematis untuk memudahkan para pengunjungnya mendapatkan koleksi yang dibutuhkan. Sebagai petugas perpustakaan harus dapat menarik pengunjung untuk datang, sehingga koleksi itu dapat dimanfaatkan sebagai berikut:

a. Buku harus digunakan

Tujuan utama perpustakaan dalam pengadaan bahan pustaka mengatur dan memelihara buku-buku bukanlah dimaksud sebagai hiasan ruangan, melainkan untuk segala kegiatan yang tidak ada hentinya dalam perpustakaan, seperti seleksi buku, pengadaan buku, registrasi buku, klasifikasi buku, penyusunan katalog, peminjaman, penerangan dan sebagainya bertujuan agar buku-buku itu digunakan, berfaedah dan bermanfaat bagi pembaca.

b. Tiap pembaca harus mendapatkan buku yang diperlukan

Perpustakaan memberikan kesempatan untuk belajar sendiri untuk memperluas dan meningkatkan pengetahuan serta keterlampilan yang dimilikinya. Dalam hal ini menentukan pula buku-buku yang harus di sediakan sesuai dengan kebutuhan masyarakat setempat atau sesuai dengan keadaan social, ekonomi dan budaya.

c. Tiap buku harus sampai kepada pembaca

Buku-buku yang selesai diproses harus segera dikirim kebagian sirkulasi dan bagian referensi sesuai dengan fungsinya. Kegiatan ini dimaksudkan supaya koleksi tersebut cepat sampai ke tangan pembaca yang membutuhkan.

d. Menghemat waktu pembaca

Menentukan waktu pelayanan perpustakaan tertentu. Dengan waktu pelayanan ini, para pembaca harus dapat menghemat waktunya untuk membaca dan para petugas secara maksimal melayani pengunjung perpustakaan.

e. Perpustakaan merupakan badan yang fleksibel

Koleksi perpustakaan disesuaikan dengan perkembangan pendidikan dan teknologi ilmu pengetahuan sesuai dengan tuntutan zaman. Dengan kata lain tumbuh sejajar dengan dinamika ilmu pengetahuan manusia itu sendiri (Nurmiyanti, 2009: 25-26).

***F. Jenis-jenis Koleksi***

Koleksi merupakan daya tarik utama dari sebuah perpustakaan. Salah satu aspek penting untuk membuat perpustakaan banyak digunakan oleh pemustaka adalah ketersediaan koleksi yang memadai dan memenuhi kebutuhan. (Mathar, 2012: 114), secara sederhana bahwa koleksi perpustakaan dibedakan menjadi dua jenis sebagai berikut:

**1. Koleksi Umum**

Koleksi ini tersimpan dalam rak secara terbuka dan dapat langsung di ambil oleh pemustaka untuk dibaca di ruang perpustakaan atau atau dipinjamkan. Koleksi umum sebagian besar berbentuk buku, tersusun menurut sistem klasifikasi yang telah ditentukan yang akan memudahkan setiap pemustaka melakukan penelusuran kembali secara efektif dan efisien.



## 2. Koleksi Khusus

Koleksi yang mendapat perlakuan khusus sebab dipandang sebagai suatu yang memiliki nilai lebih dibandingkan dengan koleksi lain ada di dalam perpustakaan. Koleksi khusus di perpustakaan perguruan tinggi seperti skripsi, disertasi, laporan penelitian dan beberapa koleksi khusus lainnya.

Menurut (Almah, 2012: 25), secara garis besar berbagai jenis koleksi bahan pustaka, hasil karya pemikiran manusia yang dituangkan kedalam berbagai jenis media baik cetak maupun non cetak yaitu:

### a. Karya Cetak

Karya cetak adalah hasil pemikiran manusia yang dituangkan dalam bentuk cetak, seperti:

#### 1) Buku

Buku adalah bahan pustaka yang merupakan suatu kesatuan yang utuh dan yang paling utama terdapat koleksi perpustakaan. Berdasarkan standar UNESCO tebal buku paling sedikit 49 halaman tidak termasuk *cover* maupun jeket buku. Diantaranya buku fiksi, buku teks, dan buku rujukan.

#### 2) Terbitan Berseri

Bahan pustaka yang direncanakan untuk diterbitkan secara terus menerus dengan jangka waktu terbit tertentu disebut sebagai terbitan berseri yang termasuk dalam bahan pustaka ini adalah harian (surat kabar), majalah (mingguan, bulanan, dan lainnya), laporan yang terbit dalam jangka waktu tertentu, seperti laporan tahunan, tri wulan, dan sebagainya.

b. Karya non Cetak

Karya non cetak adalah hasil pemikiran manusia yang ditungkan tidak dalam bentuk lain seperti buku dan majalah, melainkan dalam bentuk lain seperti rekaman suara, rekaman video, rekaman gambar dan sebagainya. Istilah lain yang dipakai untuk bahan pustaka adalah non buku, atau bahan pandang dengar, yang termasuk dalam jenis bahan pustaka ini adalah:

- 1) Rekaman suara yaitu bahan pustaka dalam bentuk pita kaset dan piringan hitam.
- 2) Gambar hidup dan rekaman video, kegunaannya selain bersifat rekreasi juga dipakai untuk pendidikan.
- 3) Bahan grafika, ada dua tipe bahan grafika yang dapat dilihat langsung misalnya lukisan, bagan, foto, gambar, dan sebagainya dan yang dilihat dengan bantuan alat misalnya slide, transaransi, dan film strip.
- 4) Bahan kartografi, yang termasuk kedalam jenis bahan ini adalah peta, atlas, bola dunia, foto udara dan sebagainya.
- 5) Bentuk mikro adalah suatu istilah yang digunakan untuk menunjukkan semua bahan pustaka yang menggunakan media film dan tidak dapat dibaca dengan mata biasa melainkan harus memakai alat yang dinamakan.

**G. Pengertian Peserta Didik**

Menurut Ali Imron (2011:6) manajemen peserta didik dapat berarti sebagai usaha pengaturan terhadap peserta didik mulai dari masuk sekolah sampai dengan peserta didik tersebut lulus. Sementara itu, Tatang M. Amirin, dkk (2010:50)

mengemukakan bahwa manajemen peserta didik merupakan penataan pengaturan terhadap aktivitas yang berhubungan dengan peserta didik, mulai dari peserta didik masuk sampai dengan keluar dari sekolah. Beberapa pendapat di atas dapat diartikan bahwa manajemen peserta didik inklusif merupakan usaha penataan dan pengaturan kegiatan yang berkaitan dengan berkaitan dengan pesera didik mulai dari peserta didik masuk hingga keluar yang dilaksanakan di sekolah penyelenggara pendidikan inklusif.

## **H. Perpustakaan Sekolah**

### **1. Pengertian Perpustakaan**

Perpustakaan adalah salah satu bentuk organisasi sumber belajar yang merupakan suatu proses perencanaan, pengorganisasian, penggerakan dan pengawasan dalam unit kerja untuk yang dikelola dan diatur secara sistematis dengan cara tertentu dengan memanfaatkan sumber daya manusia untuk dimanfaatkan sebagai sumber informasi (Ibrahim, 2014: 1).

Senada dengan Saleh (2009: 1.5) menambahkan bahwa perpustakaan adalah tempat atau deposit ilmu. Sumber yang penting yang dapat menguak sejarah masa lalu dan dapat dijadikan dasar penyusun perencanaan dan penelitian untuk masa mendatang.

Perpustakaan adalah sebuah ruangan, bagian sebuah gedung ataupun gedung itu sendiri yang digunakan untuk menyimpan buku dan terbitan lainnya yang biasanya disimpan menurut tata susunan tertentu untuk digunakan pembaca, bukan untuk dijual (Sulistyo-Basuki, 1993: 3).

Perpustakaan adalah suatu unit kerja dari suatu badan atau lembaga-lembaga tertentu yang mengelola bahan-bahan pustaka, baik berupa buku-buku maupun bukan berupa buku (non buku material) yang diatur secara sistematis menurut aturan tertentu sehingga dapat digunakan sebagai sumber informasi oleh setiap pemakainya (Ibrahim, 2014: 3).

## **2. Pengertian Perpustakaan Sekolah**

Perpustakaan sekolah adalah perpustakaan yang ada disekolah untuk melayani peserta didik dalam memenuhi kebutuhan informasi. Sebagai sebuah lembaga, sekecil apapun, perpustakaan sekolah mesti memiliki organisasi. Dengan melihat kompleksitas masalah keperpustakaan dalam menghadapi dunia pendidikan, sekarang ini perpustakaan tidak bisa ditangani sendirian (Suherman, 2013: 20).

Perpustakaan sekolah merupakan salah satu sarana dan fasilitas penyelenggara pendidikan sehingga setiap sekolah semestinya memiliki perpustakaan. Perpustakaan sekolah berada pada lingkungan sekolah dan sepenuhnya dikelola oleh sekolah yang bersangkutan. Tujuannya adalah membantu para peserta didik untuk mencapai tujuan khusus sekolah yang bersangkutan dan tujuan pendidikan pada umumnya (Saleh, 2009: 1.17).

Secara umum perpustakaan sekolah sangat diperlukan keberadaannya dengan pertimbangan sebagai berikut:

- a. Perpustakaan merupakan sumber belajar
- b. Merupakan salah satu komponen system instruksional

- c. Sumber untuk menunjang kualitas pendidikan dan pengajaran
- d. Sebagai laboratorium belajar yang memungkinkan peserta didik dapat mempertajam dan memperluas kemampuan untuk membaca, menulis, berpikir dan berkomunikasi (Darmono, 2007: 3).



## **BAB III**

### **METODOLOGI PENELITIAN**

#### ***A. Jenis Penelitian***

Dalam penelitian ini, penulis menggunakan penelitian deskriptif (pengaruh) dengan pendekatan kuantitatif. Karena dengan penelitian ini, penulis bermaksud ingin mengetahui pengaruh kualitas layanan perpustakaan terhadap pemanfaatan koleksi di perpustakaan pada peserta didik SMP Negeri 26 Makassar.

#### ***B. Lokasi dan Waktu Penelitian***

Alasan peneliti memilih tempat atau lokasi di perpustakaan tersebut sebagaimana yang telah diuraikan pada latar belakang sebelumnya, peneliti melihat keadaan fasilitas maupun layanan perpustakaannya yang belum memadai. Maka dari itu, penulis tertarik melakukan penelitian di perpustakaan SMP Negeri 26 Makassar.

##### **1. Lokasi penelitian**

Penelitian ini bertempat di perpustakaan SMP Negeri 26 Makassar berlokasi di kompleks PU Jl. Malengkeri Baru Makassar.

##### **2. Waktu penelitian**

Penelitian ini dilaksanakan tanggal 03 Oktober 2016 sampai dengan 03 November 2016.

#### ***C. Populasi dan Sampel Penelitian***

##### **1. Populasi**

Untuk mengetahui keadaan populasi dalam menyusun skripsi ini maka terlebih dahulu penulis mengemukakan pengertian populasi menurut para pakar.

Suharsimi Arikunto (1993: 102), berpendapat bahwa populasi adalah “keseluruhan objek penelitian”.

Populasi adalah wilayah generalisasi yang terdiri atas objek atau subjek yang mempunyai kualitas dan karakteristik tertentu yang ditetapkan oleh peneliti untuk dipelajari dan kemudian ditarik kesimpulannya (Sugiyono, 2014). Populasi dalam penelitian ini adalah seluruh peserta didik/pengguna perpustakaan SMP Negeri 26 Makassar 3 bulan terakhir.

**Gambar keadaan populasi dapat dilihat pada tabel 1 berikut ini:**  
**Populasi pengguna perpustakaan smp negeri 26 makassar 2016**  
***Tabel 1. Jumlah pengguna rata-rata 3 bulan terakhir perpustakaan SMP Negeri 26 Makassar 2016***

No.	Bulan	Jumlah Pengguna
1.	April	82
2.	Mei	57
3.	Juni	Libur
4.	Juli	Libur
5.	Agustus	105
Jumlah		244

Berdasarkan data tabel tersebut, maka populasi dalam penelitian ini yaitu jumlah pengguna perpustakaan SMP Negeri 26 Makassar rata-rata 3 bulan terakhir terhitung dari bulan April, Mei, Agustus 2016 dengan jumlah 244 pengguna perpustakaan.

## **2. Sampel**

Sampel adalah sebagian atau wakil dari populasi yang diteliti. Sampel merupakan obyek dari populasi yang diambil dengan cara mereduksi obyek penelitian yang dianggap representatif terhadap populasi (Suharsimi, 1993: 1 04).

“Sampel adalah sebagian atau wakil populasi yang diteliti” (Suharsimi, 2010: 174). Sampel harus mewakili populasi atau representatif, artinya mampu menggambarkan secara maksimal keadaan populasi tersebut agar kesimpulan yang diambil benar. Sampel dalam penelitian ini adalah seluruh peserta didik/pengunjung perpustakaan sebanyak 244 peserta didik SMP Negeri 26 Makassar. Dalam sampel ini objek yang akan diteliti menggunakan analisis deskriptif.

Rumus:

$$p = \frac{F}{N} \times 100\%$$

Keterangan:

P = angka presentase

F = frekuensi sampel

N = jumlah sampel (Anas, 1995: 40-41).

Populasi dan sampel akan menunjukkan seberapa luas jangkauan kesimpulan yang diharapkan atau generalisasi kongklusi penelitian. Sampel hanyalah menggambarkan secara maksimal keadaan populasi dan tidak berarti bahwa keadaan populasi akan sama persis dengan keadaan pada sampel baik keadaan kuantitas maupun keadaan kualitasnya. Walaupun demikian, diharapkan bahwa keadaan yang ada akan berbeda sedikit saja atau begitu jauh perbedaan pada observasi dan sampel. Jadi penulis menentukan sampel dengan cara *accidental sampling* dengan maksud penelitian ini dilakukan dengan cara sampel kebetulan masuk ke perpustakaa dan memanfaatkan koleksi perpustakaan.



Sampel adalah kumpulan dari unit sampling yang merupakan subyek dari populasi atau sebagai wakil dari populasi.

Proses sampling dilakukan dengan "*accidental sampling*" yaitu siapa saja yang masuk ke perpustakaan sebagai pemustaka dapat dijadikan sebagai sampel.

- a. Peneliti datang ke perpustakaan SMP Negeri 26 Makassar dengan membawa sejumlah angket/kuisisioner.
- b. Peneliti membagikan angket kepada setiap peserta didik yang masuk ke perpustakaan.
- c. Peserta didik diminta untuk mengisi angket yang diberikan.

### 3. Teknik Sampling

Arikunto (2002: 112) membatasi apabila subjeknya kurang dari 100, lebih baik diambil semua sehingga penelitiannya merupakan penelitian populasi. Tetapi jika jumlah populasinya besar, dapat diambil antara 10-15% atau 20-25% tergantung dilihat dari:

- a. Kemampuan peneliti dilihat dari waktu, tenaga dan dana.
- b. Sempit luasnya wilayah pengamatan dari setiap subjek, karena hal ini menyangkut tentang banyak sedikitnya data.
- c. Besar kecilnya resiko yang ditanggung peneliti (Arikunto, 2006: 134).

Berdasarkan pendapat Arikunto tersebut, peneliti mengambil sampel sebesar 20% dari populasi yaitu  $20\% \times 244$  pemustaka. Dari penghitungan diperoleh jumlah sampel sebesar 48 pemustaka.

Pemilihan sampel dilakukan dengan teknik *accidental sampling* yaitu seluruh jumlah pemustaka/peserta didik yang berkunjung selama penelitian berlangsung 03 Oktober sampai dengan 03 November 2016 diperoleh sampel sebanyak 48 pengunjung.

#### ***D. Metode Pengumpulan Data***

Adapun metode yang digunakan untuk mengetahui data dan informasi dalam penelitian ini adalah:

##### **1. Kuesioner (Angket)**

Menurut (Sugiyono, 2014: 199) kuensioner merupakan teknik pengumpulan data yang dilakukan dengan cara memberi seperangkat pertanyaan dan pernyataan tertulis kepada responden untuk dijawabnya.

Dalam pengumpulan data, kuesioner penelitian ini menggunakan Skala Likert. Dalam teknik ini penulis membagikan data pertanyaan untuk melengkapi data penulis yang diteliti. Adapun dalam penelitian ini jawaban yang diharapkan responden secara keseluruhan nantinya diberi skor atau nilai pada masing-masing kategori. Dengan demikian penentuan skor mempunyai tujuan untuk mengukur konsep yang telah dioperasikan dan diwujudkan dalam bentuk pertanyaan dan pernyataan. Pemberian skor dengan menggunakan skala likert yang merupakan salah satu cara untuk menentukan skor kriteria penilaian yang digolongkan dalam empat tingkatan dengan penilaian sebagai berikut:

- a. Untuk jawaban Sangat Setuju (SS) dengan skor 5
- b. Untuk jawaban Setuju (S) dengan skor 4

- c. Netral (N) dengan skor 3
- d. Untuk jawaban Tidak Setuju (TS) dengan skor 2
- e. Untuk jawaban Sangat Tidak Setuju (STS) dengan skor 1

## **2. Observasi**

Menurut (Sutrisno, 1986) dalam sugiyono mengemukakan bahwa, observasi merupakan suatu proses yang kompleks, suatu proses yang tersusun dari berbagai biologis dan psikologis. Dua diantara yang terpenting adalah proses pengamatan dan ingatan. Observasi sebagai teknik pengamatan data mempunyai ciri yang spesifik bila dibandingkan dengan yang lain, yaitu wawancara dan kuisioner kalau wawancara dan kuisioner selalu berkomunikasi dengan orang, maka observasi tidak terbatas pada orang, tetapi juga obyek-obyek alam yang lainnya.

## **3. Dokumentasi**

Yakni pengumpulan data dengan menggunakan buku-buku literatur atau kepustakaan yang ada hubungan dengan masalah yang diteliti, baik dikutip secara langsung maupun tidak langsung yang relevan dengan judul yang diteliti.

## **4. Studi Pustaka**

Dalam penelitian ini, peneliti juga menggunakan studi pustaka sebagai teknik pengumpulan data sekunder dengan membaca dan mengutip kajian-kajian dari buku dan sumber lain mengenai topik yang relevan berkaitan dengan topik yang diteliti.

### ***E. Instrumen Penelitian***

Menurut (Arikunto, 2009: 101), instrumen penelitian merupakan alat bantu yang dipilih dan dipergunakan oleh peneliti dalam kegiatannya mengumpulkan agar kegiatan tersebut menjadi sistematis dan dipermudah olehnya.

Adapun instrumen penelitian yang digunakan dalam mengumpulkan data adalah kuisioner.

1. Kuesioner atau angket sebagai alat instrumen, dimana kuesioner ini berisi tentang pertanyaan-pertanyaan yang dapat mewakili aspek-aspek yang akan diteliti. Instrumen ini digunakan untuk pengukuran. Kualitas layanan perpustakaan dan pemanfaatan koleksi di perpustakaan pada peserta didik SMP Negeri 26 Makassar.

Narbuko: 78 mengatakan pada penelitian ini, peneliti menggunakan angket tipe pilihan yaitu angket yang harus dijawab oleh responden dengan cara tinggal memilih salah satu jawaban yang sudah tersedia. Jumlah alternatif dijawab dengan tujuan agar tidak menjemukan responden. Skala likert untuk mengumpulkan data.

#### **a. Skala likert**

Skala merupakan prosedur pemberian angka-angka atau simbol lain kepada sejumlah ciri dari suatu objek. Pengukuran adalah proses, cara perbuatan mengukur yaitu suatu proses sistematis dalam menilai dan membedakan sesuatu objek yang diukur atau pemberian angka terhadap objek atau fenomena menurut aturan tertentu. Skala likert digunakan untuk mengukur sikap, pendapat, persepsi seseorang atau kelompok orang tentang fenomena sosial. Dengan skala likert, variabel yang akan

diukur dijabarkan menjadi indikator tersebut dijadikan sebagai titik tolak untuk menyusun item-item instrument yang dapat berupa pertanyaan atau pernyataan (Dreamezone: 16).

Instrument penelitian yang menggunakan skala likert dapat menggunakan skala ceklist ataupun pilihan ganda. Keuntungan skala liket adalah:

- 1) Mudah dibuat dan diterapkan.
  - 2) Terdapat kebebasan dalam memasukkan pertanyaan-pertanyaan, asalkan masih sesuai dengan konteks permasalahan.
  - 3) Jawaban sesuai item dapat berupa alternatif, sehingga informasi mengenai item tersebut diperjelas.
  - 4) Reliabilitas pengukuran bisa diperoleh dengan jumlah item tersebut diperjelas (Dreamezone: 16).
2. Kamera, adalah alat yang untuk mendokumentasikan data penelitian yang berbentuk gambar.

#### ***F. Variabel Penelitian***

Variabel penelitian adalah suatu atribut atau sifat, nilai dari orang, objek atau kegiatan yang mempunyai variasi tertentu yang ditetapkan oleh peneliti untuk mempelajari dan kemudian ditarik kesimpulannya (Sugiyono, 2011: 60).

**Tabel. 2**  
**Kisi-kisi Instrumen Variabel (X) dan (Y)**

<b>Variabel</b>	<b>Indikator</b>	<b>Sub Bagian</b>	<b>Butir Pertanyaan</b>
<b>A. Kualitas Layanan (X)</b> Kualitas layanan adalah serangkaian kemampuan kegiatan dalam proses pemenuhan kebutuhan melalui aktifitas orang lain, kualitas layanan juga merupakan totalitas dari bentuk karakteristik barang dan jasa yang menunjukkan kemampuannya untuk memuaskan kebutuhan pelanggan.	<b>1. Fasilitas Perpustakaan</b> Fasilitas perpustakaan meliputi perlengkapan dan perabotan yang ada di perpustakaan. Kurangnya peralatan perpustakaan, baik secara kuantitas maupun kualitas disebabkan oleh kurangnya wawasan dari para pemimpin.	a. Fasilitas perpustakaan. 1) Lampu 2) Meja dan kursi 3) Rak buku 4) Ventilasi udara 5) Kipas dan AC 6) Ruang baca 7) Laci penitipan barang.	2,3 dan 5
		b. Ruangan yang nyaman 1) Fasilitas yang menarik 2) Layanan pemustaka baik. 3) Luas ruang perpustakaan cukup besar. 1) Penataan ruangan rapi 2) Pencahayaan ruangan baik.	1,4 dan 5
	<b>2. Kinerja Pustakawan</b> Kinerja pustakawan adalah suatu hasil kerja yang dapat diperoleh pemustaka dengan baik sehingga pemustaka tertarik akan berkunjung ke perpustakaan tersebut. Hal ini dapat dilihat dari bagianya yaitu:	a. Pustakawan yang terampil 1) Penataan pustaka cukup baik. 2) Pustakawan yang efektif	3 dan 2
		b. Kedisiplinan pustakawan 1) Penampilan pustakawan 2) Pustakawan datang dan pergi tepat waktu 3) Pustakawan selalu ada	1, 4 dan 5

<p><b>B. Pemanfaatan koleksi (Y)</b> Pemanfaatan koleksi adalah serangkaian dengan kegiatan kerja pelayanan informasi kepada pemustaka demi tercapainya tujuan perpustakaan yaitu menyajikan jenis informasi dalam menambah ilmu pengetahuan yang digunakan dalam mendukung pelaksanaan kegiatan atau penelitian yang sedang dilakukan oleh pemustaka.</p>	<p><b>1. Frekuensi Pemanfaatan Koleksi</b> Pemanfaatan koleksi adalah mendayagunakan sumber informasi yang terdapat diperpustakaan dan jasa informasi yang tersedia, agar dapat menarik minat kunjung pemustaka.</p>	<p>a. Pengarahan Pemanfaatan perpustakann 1) memanfaatkan koleksi. 2) Berkunjung</p>	<p>1, 2, 3, 4, 5,6, 7 dan 8</p>
	<p><b>1. Frekuensi Peminjaman dan Pengembalian</b> Yang berhak meminjam buku adalah anggota perpustakaan yang aktif. Perpustakaan menerapkan sistem pelayanan terbuka dimana pemustaka memnfaatkan koleksi dan semua bahan pustaka yang dipinjam oleh pemustaka harus dikembalikan tepat pada waktunya.</p>	<p>a. Peran pustakawan 1) Pengarahan 2) Pinjam buku</p>	<p>1 dan 2</p>

### **G. Uji Validitas dan Realibilitas**

#### **1. Uji Validitas**

Validitas adalah suatu ukuran yang menunjukkan tingkat valid atau kesahihan suatu instrumen. Suatu instrumen yang valid mempunyai validitas

tinggi dan sebaliknya jika tingkat validitas rendah maka instrumen tersebut kurang valid atau tidak sesuai dengan yang ditentukan. Sebuah alat peneliti untuk mengumpulkan data dikatakan valid apabila dapat mengungkapkan data variabel yang diteliti.

**Tabel. 3**  
**Uji Validitas Variabel (X) Kualitas Layanan**

No	r hitung	r table	Valid/tidak Valid
1	0,876	0,285	Valid
2	0,893	0,285	Valid
3	0,890	0,285	Valid
4	0,879	0,285	Valid
5	0,822	0,285	Valid
6	0,0856	0,285	Valid
7	0,655	0,285	Valid

Sumber: Pengolahan Data SPSS v 19

Berdasarkan tabel di atas, jika nilai r hitung  $>$  r tabel, maka dikatakan valid. Sebaliknya, jika nilai r hitung  $<$  r tabel, maka dikatakan tidak valid. Dalam hal ini, taraf signifikan adalah 20 % atau 0,05 dan didapatkan r tabel = 0,285.

**Tabel. 4**  
**Tabel Validitas Variabel (Y) Pemanfaatan koleksi**

No	r hitung	r table	Valid/tidak Valid
1	0,542	0,285	Valid
2	0,529	0,285	Valid
3	0,667	0,285	Valid
4	0,410	0,285	Valid
5	0,753	0,285	Valid
6	0,607	0,285	Valid

Sumber: Pengolahan Data SPSS v 19

Berdasarkan tabel di atas, jika nilai r hitung  $>$  r tabel, maka dikatakan valid. Sebaliknya, jika nilai r hitung  $<$  r tabel, maka dikatakan tidak valid. Dalam hal ini, taraf signifikan adalah 20 % atau 0,05 dan didapatkan r tabel = 0,285.



## 2. Uji Realibilitas

Realibilitas menunjuk pada suatu pengertian bahwa suatu instrumen dapat dipercaya untuk digunakan sebagai alat pengumpul data karena instrumen tersebut sudah dianggap baik. Instrumen yang baik tidak bersifat tendesius mengarahkan responden untuk memiliki jawaban-jawaban tertentu.

Menurut Hasanah (2006: 15), Uji reliabilitas artinya memiliki sifat dapat dipercaya, yaitu apabila alat ukur yang digunakan berkali-kali oleh peneliti yang sama atau oleh peneliti yang lain tetap memberikan hasil yang sama. Untuk mengetahui alat ukur yang dipakai reliabel dengan menggunakan rumus koefisiensi reliabilitas *Alpha Crombach* dengan bantuan program *IBM SPSS v19*.

- *Crombach's Alpha*  $<0,7$  = reliabilitas buruk
- *Crombach's Alpha*  $0,7-0,89$  = reliabilitas diterima
- *Crombach's Alpha*  $0,9$  = reliabilitas buruk

Langkah-langkah uji reliabilitas sebagai berikut:

- a. Menggunakan input yang sama dengan uji validitas dengan metode korelasi pearson.
- b. Klik **Analyze>>Reliability Analysis**
- c. Masukkan *item-item* yang tidak gugur ke kontak *Items*. Atau jika semua *Items*, maka keluarkan item yang gugur. Selanjutnya klik tombol **Statistics**.
- d. Pada kotak dialog **Descriptives for**, beri tanda centangan pada item (jika ingin menampilkan deskripsi tiap **Items**), kemudian klik tombol **continiue**. Pada kotak

dialog sebelumnya klik tombol **ok**, maka akan didapat output uji reliabilitas variabel X untuk menguji reliabilitas variabel Y langkahnya sama.

Hasil uji reliabilitas variabel Kualitas Layanan (X) dan variabel Pemanfaatan Koleksi (Y) dapat dilihat pada table berikut ini:

**Tabel. 5**  
**Reliability Kualitas Layanan**  
**(X)**

Reliability Statistics	
Cronbach's Alpha	N of Items
.739	7

(Sumber: Hasil Analisis IBM SPSS v.19 )

**Tabel. 6**  
**Reliability Pemanfaatan Koleksi**  
**(Y)**

Reliability Statistics	
Cronbach's Alpha	N of Items
.583	6

(Sumber: Hasil Analisis IBM SPSS v.19)

Dari hasil uji reliabilitas diatas didapat dua *output* dari yang pertama adalah Variabel Kualitas Layanan (X), dan Variabel Pemanfaatan Koleksi (Y). Dari *output* tersebut dapat diketahui nilai reliabilitas (*Cronbach's Alpha*) tiap variabel. Untuk Variabel Kualitas Layanan (X) nilai *Cronbach's Alpha* sebesar 0,739 dan untuk Variabel (Y) Pemanfaatan Koleksi sebesar 0,583. Karena nilai kedua variabel tersebut di atas 0,7 maka dapat disimpulkan bahwa dinyatakan reliabilitas diterima.

### 3. Uji Normalitas

Uji normalitas dilakukan untuk melihat tingkat kenormalan data yang digunakan, apakah data berdistribusi normal atau tidak. Dalam *SPSS* metode uji normalitas yang sering digunakan adalah *Uji Liliefors*.

Kriteria pengujiannya sebagai berikut:

- Jika nilai signifikansi  $> 0,05$ , maka data berdistribusi normal
- Jika nilai signifikansi  $< 0,05$ , maka data tidak berdistribusi normal (Dwi Priyanto, 2013: 34).

Langkah-langkah uji normalitas:

- a. Buka program *SPSS*, selanjutnya membuat variabel dengan klik *variabel view* pada kolom nama baris pertama ketik **X**, dan baris kedua ketik **Y**. Untuk kolom **Decimals**, ubah menjadi 0 untuk variabel **X** dan **Y**. Pada kolom label, untuk kolom pada baris kedua ketik **kualitas layanan (X)** dan untuk kolom pada baris kedua ketik **pemanfaatan koleksi (Y)**, sedangkan untuk kolom-kolom lainnya boleh dihiraukan.
- b. Jika sudah terbuka halaman data editor dengan klik tombol data *view*. Kemudian isikan data sesuai variabel.
- c. Selanjutnya klik **Analyze>>Descriptive Statistics>>Explore**.
- d. Klik variabel **kualitas layanan** dan **pemanfaatan koleksi**, kemudian masukkan ke kontak *Dependen List*. Pada display pilih *Plot*. Kemudian klik tombol *Plots*.

- e. Selanjutnya, pada kontak dialog Explore: Plost, beri tanda centang pada Normality Plost with tests Lalu klik tombol Continue.
- f. Klik Ok, maka hasil output untuk uji normalitas (uji Liliefors) dapat dilihat pada output Test of Normality sebagai berikut.

**Tabel. 7 Hasil Uji Normalitas**

**Tests of Normality**

	Kolmogorov-Smirnov <sup>a</sup>			Shapiro-Wilk		
	Statistic	Df	Sig.	Statistic	df	Sig.
Kualitas Layanan	.193	48	.000	.882	48	.000
Pemanfaatan Koleksi	.191	48	.000	.899	48	.001

a. Lilliefors Significance Correction

*Sumber: Hasil Pengolahan SPSS Uji Normalitas*

Dari tabel di atas, kita lihat pada kolom *Kolmogorov-Smirnov* dapat diketahui bahwa nilai signifikansi kualitas layanan sebesar 0,000 untuk pemanfaatan koleksi 0,000, karena data signifikansi lebih kecil dari 0,05 maka dinyatakan tidak normal. Untuk kolom *Shapiro-Wilk* dapat diketahui bahwa nilai signifikansi kualitas layanan sebesar 0,000 dan signifikansi pemanfaatan koleksi sebesar 0,001 karena data signifikansi lebih kecil dari 0,05 maka dinyatakan tidak normal.

#### **H. Metode Pengolahan dan Analisis Data**

Pengolahan data adalah suatu cara mengorganisasikan data sedemikian rupa sehingga dapat dibaca dan ditafsirkan. Analisis data merupakan kegiatan setelah data dari seluruh responden atau sumber data lain terkumpul (Sugiyono, 2013: 147).

Teknik pengolahan dan analisis dalam penelitian ini menggunakan metode kuantitatif yang merupakan metode pengolahan data yang bersifat statistik dimana

dalam pengolahan datanya lebih kepada perhitungan data statistik (Sugiyono, 2013: 188)

Dalam penelitian ini, teknik pengolahan dan analisis data kuantitatif yang digunakan, yaitu:

### 1. Uji Korelasi

Uji korelasi yang digunakan dalam penelitian ini adalah uji korelasi *product moment*, digunakan untuk mengetahui hubungan antar variabel. Korelasi ( $r$ ) merupakan istilah yang digunakan untuk mengukur kekuatan hubungan antar variabel. Untuk memberikan interpretasi koefisien korelasi dapat dilihat pada tabel, sebagai berikut:

**Tabel. 8**  
**Pedoman Untuk Memberikan Interpretasi Koefisien Korelasi**

Interval Koefisien	Tingkat Hubungan
0,00 – 0,199	Sangat Rendah
0,20 – 0,399	Rendah
0,40 – 0,599	Sedang
0,60 – 0,799	Kuat
0,80 – 1,000	Sangat Kuat

**Sumber: Sugiyono (2013). Metode Penelitian Kuantitatif, Kualitatif dan R&D**

Untuk mengetahui alat ukur yang dipakai dalam penelitian ini adalah dengan menggunakan rumus Korelasi Produk Momen (PPM) dengan menggunakan software *SPSSv19*.

Rumus yang digunakan:

Rumus

$$r = \frac{\sum x.y}{\sqrt{(\sum x^2)(\sum y^2)}}$$

Dimana:

r = besarnya koefisien korelasi

x = jumlah variabel X

y = jumlah variabel

Korelasi ini digunakan untuk menyatakan ada atau tidaknya pengaruh antara satu variabel dengan variabel lainnya dan untuk mengetahui berapa besar sumbangan variabel satu dengan variabel lainnya yang dinyatakan dalam persen, (Husaini, 2003: 200).

Selain menggunakan SPSS (*Statistical Package For Social Science*) versi 19, juga ada beberapa proses analisa data yang dilakukan secara manual baik dalam hal pemberian skor, pentabulasian, maupun perhitungan-perhitungan.

Metode pengolahan dan analisis data dalam penelitian ini menggunakan metode kuantitatif yang merupakan metode pengolahan data yang bersifat statistik dimana dalam pengolahan datanya lebih kepada perhitungan data statistik (Sugiyono, 2013: 188).

Dalam penelitian ini, teknik pengolahan dan analisis data kuantitatif yang digunakan itu:

Menurut Sugiyono (2013: 182), teknik yang digunakan untuk menghitung nilai koefisien korelasi dengan menggunakan rumus yang dikemukakan oleh Pearson yang dikenal dengan rumus korelasi *product moment*, sebagai berikut:

$$r_{xy} = \frac{n \sum xy - (\sum x)(\sum y)}{\sqrt{\{n \sum x^2 - (\sum x)^2\} \{n \sum y^2 - (\sum y)^2\}}}$$

Keterangan:

$r_{xy}$  = Koefisien korelasi antara skor butir (X) dengan skor butir (Y)

n = Banyaknya responden

$\sum x$  = Jumlah skor variable (X)

$\sum x^2$  = Jumlah kuadrat skor variable (X)

$\sum y$  = Jumlah skor variable (Y)

$\sum y^2$  = Jumlah kuadrat skor variabel (Y)

$\sum xy$  = Jumlah perkalian skor item dengan skor butir (X) dan skor variabel (Y)

## 2. Uji Regresi

Uji regresi yang digunakan dalam penelitian ini adalah uji regresi linier sederhana, digunakan untuk mengetahui pengaruh variabel kualitas layanan terhadap pemanfaatan koleksi. Kegunaan regresi linier sederhana adalah untuk mengukur besarnya pengaruh variabel bebas terhadap variabel terikat dan memprediksikan variabel terikat dengan menggunakan variabel bebas dengan nilai probabilitas 0,05 (Sarwono, 2006: 66). Adapun rumus regresi linier sederhana, sebagai berikut:

$$Y = a + b X$$

Keterangan:

Y = Nilai dalam variabel dependen yang diprediksi (Kualitas Layanan)

$a$  = Konstanta (bila harga  $X = 0$ )

$b$  = Koefisien regresi variabel independen yang menunjukkan angka peningkatan/penurunan variabel independen didasarkan pada variabel dependen.

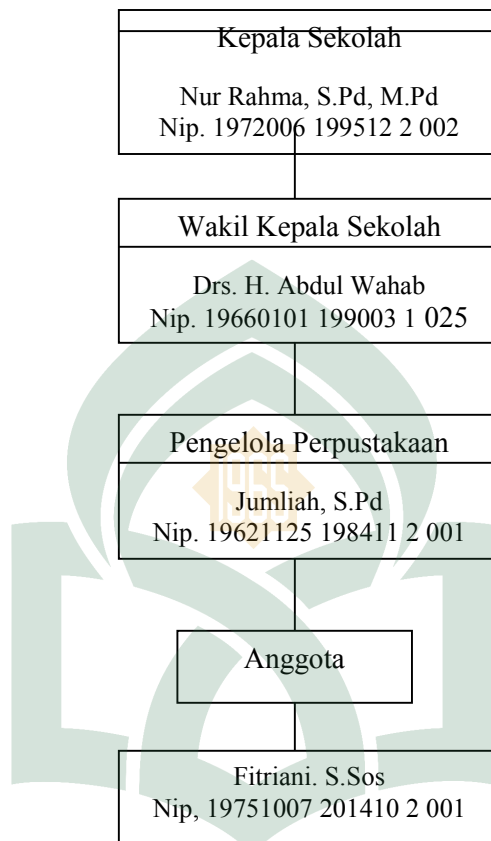
$X$  = Nilai dalam variabel independen (Pemanfaatan Koleksi).

### ***I. Gambaran Lokasi Penelitian Perpustakaan SMP Negeri 26 Makassar***

Sekolah Menengah Pertama SMP Negeri 26 Makassar berdiri sejak tahun 1990, diresmikan dan membuka pelayanan sejak tahun 1990 sampai sekarang yang dikelola oleh pustakawan. Perpustakaan SMP Negeri 26 Makassar memiliki jumlah koleksi sebanyak 314, dengan jumlah pengguna perpustakaan 244 pemustaka.



**Tabel. 9**  
**Struktur Organisasi perpustakaan SMP Negeri 26 Makassar**



*Gambar Struktur Organisasi Perpustakaan SMP Negeri 26 Makassar*

### 1. Gambaran fasilitas perpustakaan SMP Negeri 26 Makassar

#### a. Fasilitas Perpustakaan SMP Negeri 26 Makassar

Perpustakaan SMP Negeri 26 Makassar dilengkapi dengan berbagai fasilitas dapat dilihat pada tabel berikut ini:

**Tabel. 10**  
**Fasilitas Perpustakaan**

No.	Sarana dan Prasarana	Jumlah
1	Meja dan kursi baca	4
2	Rak buku	13
3	Kursi	13
4	Meja Sirkulasi	2
5	Kipas Angin	1
6	TV	1
7	Dispenser	1
8.	AC	3
	<b>Jumlah</b>	<b>38</b>

(Sumber data: Perpustakaan Smp Negeri 26 Makassar)

b. Jumlah Koleksi Buku Pada Setiap Mata Pelajaran

Jumlah koleksi buku yang dimiliki setiap mata pelajaran yang berada di Perpustakaan SMP Negeri 26 Makassar dapat dilihat pada tabel berikut ini:

**Tabel. 11**  
**Jumlah Koleksi Buku**

No.	Mata Pelajaran	Jumlah	Eksamplar
1	Matematika	3	552
2	Agama Islam & Budi Pekerti	3	1.021
3	Bahasa Indonesia	3	301
4	Bahasa Inggris	3	348
5	Ilmu Pengetahuan Alam	3	409
6	Ilmu Pengetahuan Sosial	3	148
7	Pendidikan Kewarga Negeraan	3	241
8	Penjaskes	3	729
9	Seni Budaya	3	713
10	Prakarya	3	1.095
11	Agama Kristen & Bidu Pekerti	3	7
12	Sbk	3	317
	<b>Jumlah</b>	<b>36</b>	<b>5.881</b>

(Sumber data: Perpustakaan Smp Negeri 26 Makassar)

c. Jenis-Jenis Koleksi Yang Terdapat Di Perpustakaan SMP Negeri 26 Makassar

Sampai saat ini jenis koleksi yang dimiliki Perpustakaan SMP Negeri 26 Makassar dapat dilihat pada tabel berikut ini:

**Tabel. 12**  
**Jenis Koleksi Perpustakaan**

No.	Koleksi	Jumlah	Eksemplar
1	Buku	36	5.881
2	Fiksi	92	200
3	Al-Qur'an	1	33
4	Koran	185	5
	<b>Jumlah</b>	<b>314</b>	<b>6.119</b>

(Sumber data: Perpustakaan Smp Negeri 26 Makassar)



## **BAB IV**

### **HASIL PENELITIAN DAN PEMBAHASAN**

#### ***A. Hasil Penelitian dan Pembahasan***

Berdasarkan jawaban responden yang didapatkan dari hasil penyebaran kuesioner sebanyak 48 eksamplar dan jumlah populasi yaitu 244 orang. Sebanyak 48 kuesioner yang disebarakan terisi semua. Berdasarkan hal tersebut, maka jumlah populasi yaitu 244 orang. Jadi, dari 244 responden tersebut, peneliti akan memaparkan jawaban responden dalam bentuk tabel. Sebelum memaparkan jawaban responden baik tentang kualitas layanan maupun pemanfaatan koleksi.

#### ***B. Kualitas Layanan SMP Negeri 26 Makassar***

Kualitas layanan /jasa merupakan sebagai ukuran seberapa bagus tingkat layanan yang diberikan mampu sesuai ekspektasi pelanggan, kualitas layanan berkaitan erat dengan kepuasan pelanggan. Kualitas memberikan dorongan khusus bagi para pelanggan untuk menjalani ikatan relasi saling menguntungkan dengan perusahaan atau perpustakaan (Arzena, 2001: 5).

##### **1. Fasilitas Perpustakaan**

Fasilitas perpustakaan adalah yang termasuk ada ruangan peralatan atau perlengkapan serta perabotan-perabotan lain yang ada di perpustakaan, adanya fasilitas perpustakaan yang memenuhi memudahkan pemustaka memaksimalkan fungsi dari perpustakaan tersebut, juga membantu proses dan kegiatan diperpustakaan yang akan mendatangkan manfaat apabila berfungsi secara optimal. Oleh karena, fasilitas perpustakaan harus diciptakan sedemikian rupa,

kualitas layanan juga ditingkatkan agar membantu pemustaka supaya mendapatkan kenyamanan sehingga bisa menarik minat kunjung pemustaka akan lebih baik, seperti yang ada pada tabel dibawah ini:

a. Fasilitas dan ruangan perpustakaan

Fasilitas dan ruangan perpustakaan yang memadai sangat berperan penting dalam menarik minat kunjung pemustaka, dan jika ruangan perpustakaannya rapi dan nyaman maka pemustaka akan senang berkunjung ke perpustakaan:

1) Luas ruang perpustakaan

Ruangan perpustakaan yang besar akan sangat membantu minat kunjung pemustaka merasa nyaman , dengan adanya ruangan yang cukup besar maka peserta didik/pemustaka akan senang berkunjung ke perpustakaan tersebut, pemustaka juga lebih memilih membaca diruang perpustakaan pada saat istirahat dari pada membaca diruangan belajar dikarenakan ruangnya tidak nyaman. Hal tersebut dapat dilihat jawaban dari tabel dibawah ini luas ruang perpustakaan sudah cukup besar dan tak perlu ditambah lagi.

**Tabel. 13**  
**Luas Ruang Perpustakaan**

No	Uraian	Skor (S)	Frekuensi (F)	Presentase (%)
1.	Sangat Setuju	5	44	91.67%
2.	Setuju	4	3	6.25%
3.	Netral	3	1	2.09%
4.	Tidak Setuju	2	0	0.00%
5.	Sangat Tidak Setuju	1	0	0.00%
Jumlah			48	100.00%

*Sumber: Hasil Olahan Data 2016*

Berdasarkan tabel di atas, bahwa responden yang menjawab sangat setuju sebesar 91,67% , responden yang menjawab setuju sebesar 6,25 %, responden yang menjawab netral sebesar 2,09%, dan tidak satu pun responden yang menjawab tidak setuju dan sangat tidak setuju.

## 2) Penataan ruangan

Penataan ruangan yang rapi dan nyaman akan membuat pemustaka senang berada dipergustakaan, dan juga bisa menarik minat kunjung pemustaka lebih baik. Tabel dibawah ini menjelaskan hasil dari jawaban peserta didik tentang penataan ruangan sudah memadai, hal tersebut dapat dilihat dari jawaban responden dibawah ini:

**Tabel. 14**  
**Penataan Ruangan yang rapi**

No	Uraian	Skor (S)	Frekuensi (F)	Presentase %
1.	Sangat Setuju	5	39	81.25%
2.	Setuju	4	5	10.42%
3.	Netral	3	4	8.34%
4.	Tidak Setuju	2	0	0.00%
5.	Sangat Tidak Setuju	1	0	0.00%
Jumlah			48	100.00%

*Sumber: Hasil Olahan Data 2016*

Berdasarkan tabel di atas, bahwa responden yang menjawab sangat setuju sebesar 81,25%, responden yang menjawab setuju sebesar 10,42%, responden yang menjawab netral sebesar 8,34% dan tidak satu pun responden yang menjawab tidak setuju dan sangat tidak setuju.

### 3) Penerangan ruang perpustakaan

Jika pencahayaan ruangnya baik maka otomatis pemustaka akan tertarik berkunjung ke perpustakaan, hal ini dapat dilihat dari jawaban responden tentang penerang ruang perpustakaan sudah cukup bagus. Pencahayaan sangatlah dibutuhkan di perpustakaan agar pemustaka dapat memanfaatkan perpustakaan dengan baik dan menarik minat kunjung pemustaka. Seperti yang dijabarkan dari jawaban tabel dibawah ini:

**Tabel. 15**  
**Penerangan Ruang Perpustakaan**

No	Uraian	Skor (S)	Frekuensi (F)	Presentase (%)
1.	Sangat Setuju	5	31	64.59%
2.	Setuju	4	12	25%
3.	Netral	3	5	10.42%
4.	Tidak Setuju	2	0	0%
5.	Sangat Tidak Setuju	1	0	0%
Jumlah			48	100.00%

*Sumber: Hasil Olahan Data 2016*

Berdasarkan tabel di atas, bahwa responden yang menjawab sangat setuju sebesar 64,59%, responden yang menjawab setuju sebesar 25%, responden yang menjawab sebesar netral 10,42% dan tidak satu pun responden yang menjawab tidak setuju dan sangat tidak setuju.

### 4) Fasilitas Meja belajar, Kursi dan Rak buku

Fasilitas perpustakaan seperti meja belajar, kursi dan rak buku sangat dibutuhkan di perpustakaan, perpustakaan harus menyediakan fasilitas yang sesuai dengan kebutuhan pemustaka agar pemustaka merasa sangat membantu mengunjungi perpustakaan tersebut dan pemustaka akan sangat senang dan

nyaman akan fasilitasnya yang disediakan. Hal ini dapat dilihat dari jawaban responden tentang jumlah meja belajar, kursi dan rak buku sudah cukup, seperti yang dijabarkan dari tabel dibawah ini:

**Tabel. 16**  
**Jumlah Meja Belajar, Kursi dan Rak Buku**

No	Uraian	Skor (S)	Frekuensi (F)	Presentase (%)
1.	Sangat Setuju	5	32	66.67%
2.	Setuju	4	13	27.09%
3.	Netral	3	3	6.25%
4.	Tidak Setuju	2	0	0
5.	Sangat Tidak Setuju	1	0	0
Jumlah			48	100.00%

*Sumber: Hasil Olahan Data 2016*

Berdasarkan tabel di atas, bahwa responden yang menjawab sangat setuju sebesar 66,67%, responden yang menjawab setuju sebesar 27,09 %, responden yang menjawab netral sebesar 6,25% dan tidak satu pun responden yang menjawab tidak setuju dan sangat tidak setuju.

#### 5) AC, Komputer dan ruang baca

Fasilitas perpustakaan seperti AC, komputer dan ruang baca sangat penting disediakan di perpustakaan karena itu sangat membantu pemustaka dengan mudah mendapatkan informasi yang cepat dan akurat, fasilitas yang memadai juga akan membantu pemustaka senang berkunjung ke perpustakaan. Hal ini dapat dilihat dari tabel dibawah ini tentang fasilitas perpustakaan seperti AC, komputer, ruang baca tampak menarik dan bagus:



**Tabel. 17**  
**AC, Computer dan Ruang Baca**

No	Uraian	Skor (S)	Frekuensi (F)	Presentase (%)
1.	Sangat Setuju	5	7	14,59%
2.	Setuju	4	19	39,59%
3.	Netral	3	6	12,5%
4.	Tidak Setuju	2	15	31,25%
5.	Sangat Tidak Setuju	1	1	2,09%
Jumlah			48	100.00%

*Sumber: Hasil Olahan Data 2016*

Berdasarkan tabel di atas, bahwa responden yang menjawab sangat setuju sebesar 14,59% , responden yang menjawab setuju sebesar 39,59%, responden yang menjawab netral sebesar 12,5%, responden yang menjawab tidak setuju sebesar 31,25% dan responden yang menjawab sangat tidak setuju 2,09%.

## **2. Kinerja Pustakawan**

Kinerja pustakawan adalah suatu hasil kerja yang rapi dan ramah dicapai seseorang dalam melaksanakan tugas sebagai pustakawan untuk memenuhi kebutuhan pemustaka agar pemustaka tertarik berkunjung keperpustakaan maka pustakawan harus kreatif dalam melakukan tugasnya, seperti yang ada pada tabel dibawah ini:

### **a. Pustakawan yang terampil dan disiplin**

Pustakawan yang terampil dan disiplin sangat menguntungkan bagi perpustakaan karena dengan adanya pustakawan yang seperti ini maka memanfaatkan perpustakaan tidaklah sulit, perpustakaan akan sangat bagus ketika yang mengelolanya pustakawan terampil dan pustakawan yang berdisiplin, hal ini dapat

dilihat dari perkembangan perpustakaan di era sekarang ini yang sudah semakin canggih.

#### 1) Penataan pustaka cukup baik

Penataan pustaka merupakan bagian yang amat penting di perpustakaan sehingga pemustaka dapat dengan mudah menemukan informasi yang mereka inginkan. Hal ini dapat dilihat dari jawaban responden tentang penggolongan dan penataan pustaka cukup baik seperti yang ada pada tabel dibawah ini:

**Tabel. 18**  
**Penataan Pustaka cukup baik**

No	Uraian	Skor (S)	Frekuensi (F)	Presentase (%)
1.	Sangat Setuju	5	31	64,59%
2.	Setuju	4	17	31,25%
3.	Netral	3	0	0,00%
4.	Tidak Setuju	2	0	0,00%
5.	Sangat Tidak Setuju	1	0	0,00%
Jumlah			48	100.00%

*Sumber: Hasil Olahan Data 2016*

Berdasarkan tabel di atas, bahwa responden yang menjawab sangat setuju sebesar 64,59%, responden yang menjawab setuju sebesar 31,25%, responden dan tidak satu pun responden yang menjawab netral, tidak setuju dan sangat tidak setuju.

#### 2) Penampilan pustakawan rapih dan menarik

Penampilan pustakawan harus rapi dan menarik, ini juga merupakan salah satu cara menarik minat kunjung pemustaka, pustakawan juga harus bersikap ramah terhadap pemustaka. Hal ini dapat dilihat dari jawaban responden tentang penampilan pustakawan rapi dan ramah dalam melakukan pekerjaannya, seperti yang ada pada tabel dibawah ini:

**Tabel. 19**  
**Penampilan Pustakawan Rapih dan Menarik**

No	Uraian	Skor (S)	Frekuensi (F)	Presentase (%)
1.	Sangat Setuju	5	43	89,59%
2.	Setuju	4	5	10,42%
3.	Netral	3	0	0.00%
4.	Tidak Setuju	2	0	0.00%
5.	Sangat Tidak Setuju	1	0	0.00%
Jumlah			48	100.00%

*Sumber: Hasil Olahan Data 2016*

Berdasarkan tabel di atas, bahwa responden yang menjawab sangat setuju sebesar 89,59%, responden yang menjawab setuju sebesar 10,42%, dan tidak satu pun responden yang menjawab netral, tidak setuju dan sangat tidak setuju.

### 3) Pustakawan cukup efektif

Pustakawan harus efektif dalam menjalankan tugasnya dipergustakaan, pustakawan juga harus bisa menarik hati pemustaka dengan cara memberikan layanan yang baik, harus menyediakan kebutuhan pemustaka agar mendorong minat kunjung pemustaka. Hal ini dapat dilihat dari jawaban responden tentang pustakawan cukup efektif dalam melakukan pekerjaannya, seperti yang ada pada tabel dibawah ini:

**Tabel. 20**  
**Pustakawan Cukup Efektif**

No	Uraian	Skor (S)	Frekuensi (F)	Presentase (%)
1.	Sangat Setuju	5	33	68,75%
2.	Setuju	4	12	25%
3.	Netral	3	0	0,00%
4.	Tidak Setuju	2	3	6,25%
5.	Sangat Tidak Setuju	1	0	0.00%
Jumlah			48	100.00%

*Sumber: Hasil Olahan Data 2016*

Berdasarkan tabel di atas, bahwa responden yang menjawab sangat setuju sebesar 68,75%, responden yang menjawab setuju sebesar 25%, responden yang menjawab netral sebesar 0,00%, responden yang menjawab 6,25 % dan tidak satu pun responden yang menjawab sangat tidak setuju.

4) Pustakawan selalu ada di tempat jika diperlukan

Pustakawan harus berdisiplin dalam melakukan pekerjaannya, pustakawan selalu ada ketika dibutuhkan oleh pemustaka, pustakawan harus menjalankan tugas sebagai pustakawan saat berada di perpustakaan. Hal ini dapat dilihat dari jawaban responden tentang pustakawan selalu ada ditempat apabila diperlukan, seperti yang adapada tabel dibawah ini:

**Tabel. 21**  
**Pustakawan Selalu Ada Jika Di Perlukan**

No	Uraian	Skor (S)	Frekuensi (F)	Presentase (%)
1.	Sangat Setuju	5	19	39,59%
2.	Setuju	4	10	20,84%
3.	Netral	3	18	37,5%
4.	Tidak Setuju	2	1	2,09%
5.	Sangat Tidak Setuju	1	0	0.00%
Jumlah			48	100.00%

Sumber: Hasil Olahan Data 2016

Berdasarkan tabel di atas, bahwa responden yang menjawab sangat setuju sebesar 39,59%, responden yang menjawab setuju sebesar 20,84%, responden yang menjawab netral sebesar 37,5%, responden yang menjawab tidak setuju sebesar 2,09% dan tidak satu pun responden yang menjawab sangat tidak setuju.

5) Pustakawan datang dan pergi

Pustakawan harus mengikuti tata tertib yang berlaku di perpustakaan sebagai mana yang telah ditetapkan di perpustakaan dan juga pustakawan hendaknya menerapkan etika kepustakawanan karena itu akan membuat pemustaka merasa nyaman apabila berkunjung ke perpustakaan tersebut. Hal ini dapat dilihat dari jawaban responden tentang pustakawan datang dan pergi tepat waktu, seperti yang ada pada tabel dibawah ini:

**Tabel. 22**  
**Pustakawan Datang dan Pergi**

No	Uraian	Skor (S)	Frekuensi (F)	Presentase (%)
1.	Sangat Setuju	5	15	31,25%
2.	Setuju	4	11	22,10%
3.	Netral	3	19	39,59%
4.	Tidak Setuju	2	3	6,25%
5.	Sangat Tidak Setuju	1	0	0,00%
Jumlah			48	100.00%

*Sumber: Hasil Olahan Data 2016*

Berdasarkan tabel di atas, bahwa responden yang menjawab sangat setuju sebesar 31,25%, responden yang menjawab setuju sebesar 22,10%, responden yang menjawab netral sebesar 39,59%, responden yang menjawab tidak setuju sebesar 6,25 dan tidak satu pun responden yang menjawab sangat tidak setuju.

Jumlah item pertanyaan untuk variabel kualitas layanan adalah 10 item, maka total skor variabel kualitas layanan secara rinci dapat dilihat pada tabel berikut.

**Tabel. 23**  
**Total Skor Variabel (X) Kualitas Layanan**

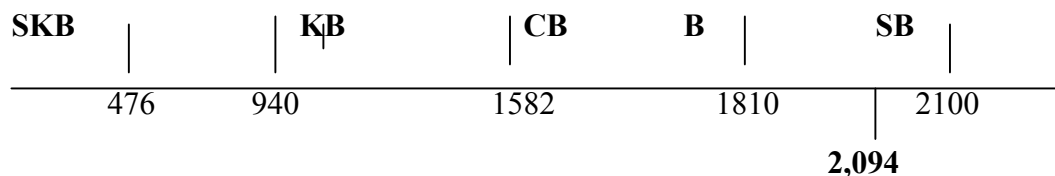
Skor (S)	Frekuensi (F)	(S) x (F)
5	294	1470
4	102	408
3	57	171
2	22	44
1	1	1
<b>Jumlah</b>	<b>476</b>	<b>2,094</b>

Dari tabel dapat diketahui total skor untuk variabel kualitas layanan perpustakaan adalah 2,094. Pengkategorian didasarkan pada rentang skor ideal dimana:

- Jumlah skor maksimal diperoleh dari: 5 (skor tertinggi) dikali jumlah item pertanyaan dikali jumlah responden, yaitu:  $5 \times 10 \times 48 = 2400$ .
- Jumlah skor minimal diperoleh dari: 1 (skor terendah) dikali jumlah item pertanyaan dikali jumlah responden, yaitu:  $1 \times 10 \times 48 = 480$ .

Rentang skor = (skor maksimal – skor minimal) : 5 Dengan demikian, rentang skor untuk variabel kualitas layanan:  $(2400 - 480) : 5 = 2,304$

Berdasarkan rentang skor tersebut diperoleh tingkatan pengelompokan penilaian responden terhadap kualitas layanan seperti yang digambarkan pada garis kontinum sebagai berikut:



**Bagan Rentang Skor Kualitas Layanan**

Keterangan: SKB = sangat kurang baik, KB = kurang baik, CB = cukup baik, B = baik, SB = sangat baik.

Dengan demikian berdasarkan penilaian 48 responden penilaian, skor variabel kualitas layanan sebesar 2094 termasuk kategori tinggi (rentang skor 1810 - 2100) atau jika di persenkan maka dapat dihitung yaitu:

$$2094/2100 \times 100\% = 99,72\%.$$

Hal ini menunjukkan bahwa kualitas layanan adalah baik.

### **C. *Pemanfaatan Koleksi SMP Negeri 26 Makassar.***

Pemanfaatan koleksi perpustakaan adalah proses, cara dan perbuatan dalam memanfaatkan koleksi perpustakaan. Pemanfaatan koleksi perpustakaan terbagi menjadi tiga kata yaitu pemanfaatan, koleksi, dan perpustakaan. Pemanfaatan berasal dari kata “manfaat” yang berarti faedah atau guna. Dengan demikian pemanfaatan berarti proses atau cara menggunakan atau memanfaatkan sesuatu, dalam hal ini yang dimanfaatkan ialah koleksi dalam perpustakaan (Lakona, 2013: 2).

#### **1. Frekuensi Pemanfaatan Koleksi**

Pemanfaatan koleksi adalah mendayagunakan sumber informasi yang terdapat dipergustakaan dan jasa informasi yang tersedia, seperti berikut ini.

Seperti yang ada pada tabel-tabel dibawah ini, sebagai berikut:

##### **a. Pengarahan memanfaatkan perpustakaan**

Pengarahan memanfaatkan perpustakaan merupakan tujuan untuk memahami dan meningkatkan keterampilan memanfaatkan perpustakaan sebagai media belajar, dan juga bertujuan untuk meningkatkan pemanfaatan perpustakaan dengan

menggunakan langkah-langkah yang strategis karena perpustakaan sebagai media pembelajaran yang menopang pencapaian tujuan.

1) Pengarahan memanfaatkan koleksi buku

Pemanfaatan koleksi adalah mendayagunakan sumber informasi yang terdapat dipergustakaan dan jasa informasi yang tersedia. Oleh karena itu pengarahan pemanfaatan koleksi oleh pustakawan sangatlah penting bagi pemustaka karena itu akan mempermudah pemustaka mendapatkan informasi yang sesuai dengan kebutuhannya. Hal ini dapat dilihat dari jawaban responden tentang apakah ada pengarahan tentang penempatan koleksi buku, seperti yang ada pada tabel dibawah ini:

**Table. 24**  
**Pengarahan Memanfaatkan Koleksi Buku**

No	Uraian	Skor (S)	Frekuensi (F)	Presentase (%)
1.	Sangat Sering	5	4	8,34%
2.	Sering	4	20	37,5%
3.	Kadang-Kadang	3	12	25%
4.	Pernah	2	12	25%
5.	Tidak Pernah	1	0	0,00%
Jumlah			48	100.00%

*Sumber: Hasil Olahan Data 2016*

Berdasarkan tabel di atas, bahwa responden yang menjawab sangat sering sebesar 8,34%, responden yang menjawab sering sebesar 37,5%, responden yang menjawab kadang-kadang sebesar 25%, responden yang menjawab pernah sebesar 25% dan tidak ada satu pun responden yang menjawab tidak pernah.

2) Pengarahan Perpustakaan



Pengarahan perpustakaan yaitu untuk memperkenalkan koleksi-koleksi apa saja yang ada di perpustakaan tersebut, dan bagaimana cara pustakawan dalam memberikan pelayanan kepada pemustaka agar pemustaka nyaman berada di perpustakaan. Hal ini dapat dilihat dari jawaban responden tentang seberapa sering anda di arahkan untuk memanfaatkan perpustakaan oleh guru mata pelajaran dalam seminggu, seperti yang ada pada tabel dibawah ini:

**Tabel. 25**  
**Pengarahan Perpustakaan**

No	Uraian	Skor (S)	Frekuensi (F)	Presentase (%)
1.	Setiap Hari	5	14	29,17%
2.	3 Kali	4	1	2,09%
3.	2 Kali	3	10	20,84%
4.	1 Kali	2	13	27,09%
5.	Tidak Pernah	1	10	20,84%
Jumlah			48	100.00%

*Sumber: Hasil Olahan Data 2016*

Berdasarkan tabel di atas, bahwa responden yang menjawab setiap hari sebesar 29,17%, responden yang menjawab 3 kali sebesar 2,09%, responden yang menjawab 2 kali sebesar 20,84%, responden yang menjawab 1 kali sebesar 27,09% dan responden yang menjawab tidak pernah sebesar 20,84%.

### 3) Pemanfaatan koleksi

Pemanfaatan koleksi merupakan sumber informasi dan sumber belajar, di dalam perpustakaan tersedia banyak koleksi bahan pustaka, maka dengan adanya bahan-bahan pustaka yang lengkap khususnya bahan pustaka yang sesuai dengan kurikulum pembelajaran maka akan membantu pemustaka mencari informasi dan sekaligus sebagai bahan bacaan tambahan. Hal ini dapat dilihat dari jawaban

responden tentang seberapa sering anda memanfaatkan koleksi di perpustakaan SMP Negeri 26 Makassar dalam seminggu, seperti yang ada pada tabel dibawah ini:

**Tabel. 26**  
**Memanfaatkan Koleksi**

No	Uraian	Skor (S)	Frekuensi (F)	Presentase (%)
1.	Setiap Hari	5	16	33,34%
2.	3 Kali	4	23	47,92%
3.	2 Kali	3	8	16,67%
4.	1 Kali	2	1	2,09%
5.	Tidak Pernah	1	0	0,00%
Jumlah			48	100.00%

*Sumber: Hasil Olahan Data 2016*

Berdasarkan tabel di atas, bahwa responden yang menjawab setiap hari sebesar 33,34%, responden yang menjawab 3 kali sebesar 47,92%, responden yang menjawab 2 kali sebesar 16,67%, responden yang menjawab tidak 1 kali sebesar 2,09% dan tidak satu pun responden yang menjawab tidak pernah.

#### 4) Pemanfaatan koleksi buku paket

Pemanfaatan koleksi yang dilakukan pemustaka menggambarkan bahwa peran perpustakaan dalam situasi sekarang ini tetap menjadi bagian yang penting dan dibutuhkan, melalui perpustakaan seseorang dapat memperoleh informasi bahkan juga pengetahuan baru yang diperlukan. Hal ini dapat dilihat dari jawaban responden berapa kali anda memanfaatkan koleksi buku paket di perpustakaan SMP Negeri 26 Makassar dalam seminggu, seperti yang ada pada tabel dibawah ini:

**Table. 27**  
**Pemanfaatan koleksi Buku Paket**

No	Uraian	Skor (S)	Frekuensi (F)	Presentase (%)
1.	Setiap Hari	5	18	37,5%
2.	3 Kali	4	26	54,17%
3.	2 Kali	3	1	2,09%
4.	1 Kali	2	0	0,00%
5.	Tidak Pernah	1	3	6,25%
Jumlah			48	100.00%

*Sumber: Hasil Olahan Data 2016*

Berdasarkan tabel di atas, bahwa responden yang menjawab setiap hari sebesar 37,5%, responden yang menjawab 3 kali sebesar 54,17%, responden yang menjawab 2 kali sebesar 2,09%, responden yang menjawab tidak pernah sebesar 6,25% dan tidak satupun responden yang menjawab 1 kali.

#### 5) Pemanfaatan Karya Ilmiah

Merupakan proses, cara dan perbuatan memanfaatkan, pembinaan koleksi perpustakaan merupakan salah satu dari kegiatan kerja pelayanan informasi kepada pemustaka demi tercapainya tujuan perpustakaan yaitu menyajikan jenis informasi dalam menambah ilmu pengetahuan yang digunakan dalam mendukung pelaksanaan kegiatan atau penelitian yang dilakukan oleh pemustaka. Hal ini dapat dilihat dari jawaban responden tentang seberapa sering anda di arahkan memanfaatkan perpustakaan untuk keperluan penulisan Karya Ilmiah, seperti yang ada pada tabel dibawah ini:

**Tabel. 28**  
**Pemanfaatan Karya Ilmiah**

No	Uraian	Skor (S)	Frekuensi (F)	Presentase (%)
1.	Setiap Hari	5	8	16,67%
2.	3 Kali	4	29	39,59%
3.	2 Kali	3	8	16,67%
4.	1 Kali	2	11	22,92%
5.	Tidak Pernah	1	2	4,17%
Jumlah			48	100.00%

*Sumber: Hasil Olahan Data 2016*

Berdasarkan tabel di atas, bahwa responden yang menjawab setiap hari sebesar 16,67%, responden yang menjawab 3 kali sebesar 39,59%, responden yang menjawab 2 kali sebesar 16,67%, responden yang menjawab 1 kali sebesar 22,92% dan responden yang menjawab tidak pernah sebesar 4,17%.

6) Pemanfaatan buku fiksi

Merupakan hiburan bagi setiap pemustaka yang berkunjung di perpustakaan, koleksi buku fiksi banyak diminati hampir semua pemustaka dikarenakan isinya membahas mengenai kehidupan manusia, dalam interaksinya dengan lingkungan dan sesama. Hal ini dapat dilihat dari jawaban responden tentang berapa kali anda memanfaatkan koleksi buku fiksi dalam seminggu, seperti yang ada pada tabel dibawah ini:

**Tabel. 29**  
**Pemanfaatan Koleksi Buku Fiksi**

No	Uraian	Skor (S)	Frekuensi (F)	Presentase (%)
1.	Setiap Hari	5	14	8,34%
2.	3 Kali	4	13	27,09%
3.	2 Kali	3	13	27,09%
4.	1 Kali	2	7	14,59%
5.	Tidak Pernah	1	2	4,17%
Jumlah			48	100.00%

*Sumber: Hasil Olahan Data 2016*

Berdasarkan tabel di atas, bahwa responden yang menjawab setiap hari sebesar 8,34%, responden yang menjawab 3 kali sebesar 27,09%, responden yang menjawab 2 kali sebesar 27,09%, responden yang menjawab 1 kali sebesar 14,59% dan responden yang menjawab tidak pernah sebesar 4,17%.

#### 7) Tugas atau PR

Merupakan salah satu cara guru dalam membimbing siswanya untuk mengunjungi perpustakaan, sehingga peserta didik sering mengunjungi perpustakaan pada saat dikasi tugas PR oleh Gurunya. Hal ini dapat dilihat dari jawaban responden Guru tidak hanya memberikan tugas kepada siswa dalam bentuk PR saja tetapi juga memberikan tugas penulisan Karya Ilmiah dengan melibatkan koleksi buku perpustakaan sebagai sumber literasinya, seperti yang ada pada tabel dibawah ini:

**Tabel. 30**  
**Tugas atau PR**

No	Uraian	Skor (S)	Frekuensi (F)	Presentase (%)
1.	Sangat Sering	1	0	0,00%
2.	Sering	2	27	54,17%
3.	Kadang-Kadang	3	19	39,59%
4.	Pernah	4	0	0,00%
5.	Tidak Pernah	5	2	4,17%
Jumlah			48	100.00%

*Sumber: Hasil Olahan Data 2016*

Berdasarkan tabel di atas, bahwa responden yang menjawab sering sebesar 54,17%, responden yang menjawab sebesar kadang-kadang 39,59%, responden yang menjawab tidak pernah sebesar 4,17% dan tidak ada satu pun responden yang menjawab sangat sering dan pernah.

## 2. Frekuensi Peminjaman dan Pengembalian

Peminjaman merupakan bagian pelayanan khusus peminjaman buku, memperhatikan kartu anggota perpustakaan dan pustakawan akan langsung memperpanjang selama 1 minggu, sedangkan pengembalian memperhatikan kartu anggota perpustakaan, membawa buku yang akan dikembalikan dan mengecek batas waktu peminjaman. Seperti yang ada pada tabel-tabel dibawah ini, sebagai berikut:

### a. Peran pustakawan

Pustakawan harus selalu berperan sebagaimana mestinya, pustakawan juga harus memberikan layanan yang baik agar disukai oleh para pemustaka supaya pemustaka merasa nyaman saat berada di perpustakaan maupun bertanya tentang penempatan koleksi buku.

1) Pengarahan dalam penempatan koleksi

Pengarahan dalam penempatan koleksi bertujuan untuk memudahkan pemustaka untuk mendapatkan koleksi-koleksi yang dibutuhkan. Hal ini dapat dilihat dari jawaban responden tentang apakah ada pengarahan tentang penempatan koleksi buku, seperti yang ada pada tabel dibawah ini:

**Tabel. 31**  
**Pengarahan Dalam Penempatan Koleksi**

No	Uraian	Skor (S)	Frekuensi (F)	Presentase (%)
1.	Angat Sering	5	18	37,5%
2.	Sering	4	8	16,67%
3.	Kadang-Kadang	3	8	16,67%
4.	Pernah	2	14	29,17%
5.	Tidak Pernah	1	0	0,00%
Jumlah			48	100.00%

*Sumber: Hasil Olahan Data 2016*

Berdasarkan tabel di atas, bahwa responden yang menjawab sangat sering sebesar 37,5%, responden yang menjawab sering sebesar 16,67%, responden yang menjawab kadang-kadang sebesar 16,67%, responden yang menjawab pernah sebesar 29,17% dan tidak ada satu pun responden yang menjawab tidak pernah.

b. Pinjam buku umum

Mencakup semua bentuk kegiatan pencatatan yang berkaitan dengan pemanfaatan, penggunaan koleksi perpustakaan dengan tepat guna dan tepat waktu untuk kepentingan pengguna jasa perpustakaan. Hal ini dapat dilihat dari jawaban responden tentang seberapa kali anda pinjam buku umum dalam seminggu, seperti yang ada pada tabel dibawah ini:

**Tabel. 32**  
**Pinjam Buku Umum**

No	Uraian	Skor (S)	Frekuensi (F)	Presentase (%)
1.	Setiap Hari	5	27	56,25%
2.	3 Kali	4	8	16,67%
3.	2 Kali	3	4	8,34%
4.	1 Kali	2	5	10,42%
5.	Tidak Pernah	1	4	8,34%
Jumlah			48	100.00%

*Sumber: Hasil Olahan Data 2016*

Berdasarkan tabel di atas, bahwa responden yang menjawab setiap hari sebesar 56,25%, responden yang menjawab 3 kali sebesar 16,67%, responden yang menjawab 2 kali sebesar 8,34%, responden yang menjawab 1 kali sebesar 10,42% dan responden yang menjawab tidak pernah sebesar 8,34%.

Jumlah item pertanyaan untuk variabel pemanfaatan koleksi adalah 10 item, maka total skor variabel pemanfaatan koleksi secara rinci dapat dilihat pada tabel berikut.

**Tabel. 33**  
**Total Skor Variabel (Y) Pemanfaatan Koleksi**

Skor (S)	Frekuensi (F)	(S) x (F)
5	128	640
4	168	672
3	90	270
2	71	142
1	26	26
<b>Jumlah</b>	<b>483</b>	<b>1,750</b>

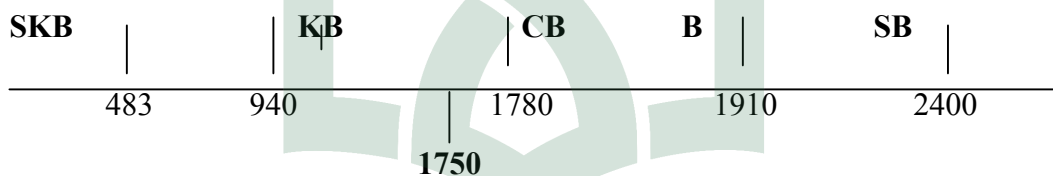


Dari tabel dapat diketahui total skor untuk variabel pemanfaatan koleksi adalah 1,750. Pengkategorian didasarkan pada rentang skor ideal dimana:

- Jumlah skor maksimal diperoleh dari: 5 (skor tertinggi) dikali jumlah item pertanyaan dikali jumlah responden , yaitu:  $5 \times 10 \times 48 = 2400$ .
- Jumlah skor minimal diperoleh dari: 1 (skor terendah) dikali jumlah item pertanyaan dikali jumlah responden, yaitu:  $1 \times 10 \times 48 = 480$ .

Rentang skor = (skor maksimal – skor minimal) : 5 Dengan demikian, rentang skor untuk variabel pemanfaatan koleksi:  $(2400 - 480) : 5 = 2,304$

Berdasarkan rentang skor tersebut diperoleh tingkatan pengelompokan penilaian responden terhadap pemanfaatan koleksi seperti yang digambarkan pada garis kontinum sebagai berikut:



#### Bagan Rentang Skor Pemanfaat Koleksi

Keterangan: SKB = sangat kurang baik, KB = kurang baik, CB = cukup baik, B = baik, SB = sangat baik.

Dengan demikian berdasarkan penilaian 48 responden penilaian, skor variabel pemanfaatan koleksi sebesar 1750 termasuk kategori tinggi (rentang skor 940 - 1780) atau jika di persenkan maka dapat dihitung yaitu:

$$1750/2400 \times 100\% = 72,92\%.$$

Hal ini menunjukkan bahwa pemanfaatan koleksi adalah kurang baik.

***D. Pengaruh Antara Kualitas Layanan Perpustakaan Terhadap Pemanfaatan Koleksi di Perpustakaan Pada Peserta Didik SMP Negeri 26 Makassar***

Hasil dari penelitian ini, dilakukan analisis tingkat pengaruh kualitas layanan perpustakaan terhadap pemanfaatan koleksi di perpustakaan SMP Negeri 26 Makassar, dengan maksud untuk mengetahui seberapa besar pengaruh antara kedua variabel, yakni variabel kualitas layanan (X) dan variabel pemanfaatan koleksi (Y) dengan melakukan beberapa tahap analisis, antara lain sebagai berikut:

**1. Analisis Korelasi Pearson**

Analisis data yang digunakan adalah analisis korelasi person digunakan untuk penelitian tentang hubungan antara satu variabel dengan variabel lain secara linier. Data yang digunakan dalam penelitian jenis ini adalah data dengan skala intervar atau rasio. Nilai korelasi ( $r$ ) adalah 0 sampai 1 atau 0 sampai -1 untuk jenis hubungan negatif. Jika hasilnya analisis data menunjukkan angka yang mendekati 1 atau -1, berarti hubungan yang terjadi antar variabel adalah hubungan yang kuat. Namun, jika hasil analisis data menunjukkan angka yang mendekati 0, maka hubungan antar variabel dianggap lemah (Mathar, 2013:67).

Sugiyono (2010) memberikan pedoman untuk menginterpretasikan hasil koefisien korelasi sebagai berikut:

**Tabel. 34**  
**Hasil Uji Korelasi**

		Kualitas Layanan	Pemanfaatan Koleksi
Kualitas Layanan	Pearson Correlation	1	-.148
	Sig. (2-tailed)		.316
	N	48	48
Pemanfaatan Koleksi	Pearson Correlation	-.148	1
	Sig. (2-tailed)	.316	
	N	48	48

Sumber: Perhitungan Hasil Korelasi Dengan SPSS v.19

Dari hasil perhitungan korelasi *Product Moment* dengan bantuan program SPSS versi 19 di atas, diperoleh nilai koefisien korelasi atau  $r$  hitung sebesar 0,148. Artinya, bahwa antar variabel kualitas layanan (X) terhadap variabel pemanfaatan koleksi (Y) memiliki hubungan negatif dengan nilai korelasi sebesar 0,148.

**Tabel. 35**  
**Pedoman Untuk Memberikan Interpretasi Koefisien Korelasi**

Interval Koefisien	Tingkat Hubungan
0,00 – 0,199	Sangat Rendah
0,20 – 0,399	Rendah
0,40 – 0,599	Sedang
0,60 – 0,799	Kuat
0,80 – 1,000	Sangat Kuat

Sumber: Sugiyono (2013). *Metode Penelitian Kuantitatif, Kualitatif dan R&D*

Berdasarkan tabel 35 tersebut, maka koefisien yang ditemukan sebesar 0,148 sangat rendah termasuk pada kategori sangat rendah. Jadi terdapat pengaruh yang sangat rendah antara kualitas layanan perpustakaan terhadap pemanfaatan koleksi di perpustakaan pada peserta didik SMP Negeri 26 Makassar. Pengaruh tersebut baru berlaku untuk sampel yang 48 orang. Untuk menguji signifikansi pengaruh, yaitu apakah pengaruh yang ditemukan itu berlaku untuk seluruh populasi yang berjumlah

244 orang, maka perlu diuji signifikansinya. Rumus uji signifikansi *product moment* di ajukan pada rumus berikut.

## 2. Analisis Regresi

Analisis regresi digunakan untuk memprediksikan pengaruh variabel bebas (kualitas layanan) terhadap variabel terikat (pemanfaatan koleksi), persamaan regresi linier sederhana dalam penelitian ini, adalah  $Y = a + bX$ .

Hasil analisis regresi linier sederhana dengan bantuan program *SPSS* versi 19, berupa koefisien untuk variabel independen (kualitas layanan). Koefisien ini diperoleh dengan cara memprediksi nilai variabel dependen (pemanfaatan koleksi) dengan suatu persamaan. Untuk mengetahui hasil perhitungan persamaan regresi linier sederhana pada penelitian ini dapat dilihat pada tabel, sebagai:

**Tabel. 36**  
**Koefisien Determinasi**  
**Model Summary**

Model	R	R Square	Adjusted R Square	Std. Error of the Estimate
1	.148 <sup>a</sup>	.022	.001	2.945444

a. Predictors: (Constant), Pemanfaatan Koleksi

**Tabel. 38**  
**Koefisien Regresi**  
**Coefficients<sup>a</sup>**

Model	Unstandardized Coefficients		Standardized Coefficients	T	Sig.
	B	Std. Error	Beta		
(Constant)	34.347	2.498		13.751	.000
Pemanfaatan Koleksi	-.114	.113	-.148	-1.013	.316

a. Dependent Variable: Kualitas Layanan

Dari tabel koefisien di atas, kolom B pada pada konstanta (a) adalah 34,347.

Sedangkan, (b) adalah 0,114. Sehingga, persamaan regresinya dapat ditulis sebagai berikut,  $Y = a + bX$  atau  $34,347 + 0,114 X$ .

Adapun persamaan regresi linier sederhana tersebut di atas, dapat diartikan sebagai berikut:

a. Konstanta ( $a$ ) = 34,347

Hal ini berarti bahwa apabila faktor kualitas layanan tidak ada peningkatan atau konstan, maka pemanfaatan koleksi akan tetap sebesar 34,347.

b.  $b = 0,114$

Hal ini berarti bahwa apabila nilai kualitas layanan naik satu satuan, maka nilai pemanfaatan koleksi akan meningkat 0,114 satuan. Artinya, dengan semakin meningkatnya kualitas layanan terhadap pemanfaatan koleksi semakin tinggi, begitu juga sebaliknya.

Berdasarkan persamaan regresi di atas, dapat diketahui bahwa ada pengaruh yang negatif dan signifikan antar variabel kualitas layanan (X) terhadap variabel pemanfaatan koleksi (Y).

Berdasarkan *output* diperoleh  $t$  hitung sebesar 1,013 sedangkan  $t$  tabel/tabel distribusi  $t$  dicari pada  $\alpha = 5\% : 2 = 2,5$  (uji 2 sisi) dengan derajat kebebasan (df)  $n-2$  atau  $48 - 2 = 46$  ( $n$  adalah jumlah data). Dengan pengujian 2 sisi (signifikansi = 0,025) hasil diperoleh untuk  $t$  tabel sebesar + 2,011 -2,011.

$H_0$  = diterima jika  $-t \text{ tabel} \leq t \text{ hitung} \leq t \text{ tabel}$

$H_0$  = ditolak jika  $-t \text{ hitung} < -t \text{ tabel}$  atau  $t \text{ hitung} > t \text{ tabel}$ .

Nilai  $t$  hitung  $< t$  tabel ( $1,013 < -2,011$ ), maka  $H_0$  diterima. Karena nilai  $t$  hitung  $< t$  tabel ( $1,013 < 2,011$ ), maka  $H_0$  diterima. Artinya bahwa kualitas layanan berpengaruh terhadap pemanfaatan koleksi (Kuraisy, 2013: 125-127).

## BAB V

### KESIMPULAN DAN SARAN

#### A. Kesimpulan

Berdasarkan uraian dalam bab-bab sebelumnya dapat disimpulkan beberapa hal tentang pengaruh kualitas layanan perpustakaan terhadap pemanfaatan koleksi di perpustakaan pada peserta didik SMP Negeri 26 Makassar.

1. Kualitas Layanan perpustakaan SMP Negeri 26 Makassar adalah baik. Dari 10 pertanyaan dan 244 responden diperoleh jumlah skor Total 2094, berada pada rentang skor (1810 - 2100) atau 99,72% artinya Kualitas Layanan adalah baik.
2. Pemanfaatan Koleksi di perpustakaan SMP Negeri 26 Makassar adalah kurang baik. Dari 10 pernyataan dan 244 responden diperoleh jumlah skor Total 1750, berada pada rentang skor (940 - 1780) atau 72,92% artinya pemanfaatan koleksi kurang baik.
3. Pengaruh Kualitas Layanan perpustakaan terhadap pemanfaatan koleksi di perpustakaan pada peserta didik SMP Negeri 26 Makassar adalah sangat rendah. Dari hasil uji regresi *SPSS* diperoleh sebesar nilai koefisien korelasi  $R = 0,148$ , artinya kualitas layanan memberikan pengaruh yang negatif terhadap pemanfaatan koleksi.

## ***B. Saran***

Berdasarkan kesimpulan di atas penulis ingin menyampaikan saran sebagai berikut:

1. Menambah koleksi buku untuk meningkatkan minat kunjung peserta didik/pemustaka.
2. Menyediakan komputer agar mempermudah pustakawan dibagian sirkulasi dan pemustaka menelusur informasi tanpa ada hambatan.
3. Ruang perpustakaan diperluas supaya pemustaka nyaman berada di dalam perpustakaan.



## DAFTAR PUSTAKA

- Adin, Anissa Kusuma. 2009. *Pengaruh Kualitas Layanan Referensi Menggunakan Libqual+® Terhadap Kepuasan Pengguna Di Perpustakaan Universitas Kristen*. Jurnal Petra Surabaya, h.2.
- Ariyani, Dwi. 2010. *Pengaruh Kualitas Layanan Terhadap Kepuasan Pelanggan dalam Membentuk Loyalitas Pelanggan*. Jurnal Ilmu Administrasi dan Organisasi. Vol.17, No. 2, h.115.
- A.S, Moenir. 1995. *Manajemen Pelayanan Umum*. Jakarta: Bumi Aksara.
- Almah, Hildawati. 2012. *Pemilihan Dan Pengembangan Koleksi Perpustakaan*. Makassar: Alauddin University Press.
- Arikunto, Suharsimi. 2009. *Prosedur Penelitian Suatu Pendekatan Praktik*. Yogyakarta: Rineka Cipta.
- ..... 1993. *Prosedur Penelitian Suatu Pendekatan Praktis*. Jakarta: Rineka Cipta.
- ..... Suharsimi. 2006. *Prosedur Penelitian Suatu Pendekatan Praktek*. Jakarta: Rineka Cipta.
- Meigy, Arzena. 2001. *Pengaruh Kepuasan Kualitas Pelayanan dan Kepercayaan Terhadap Loyalitas Nasabah PT. Bank Mandiri Tbk Cabang Muaro Padang*. Jurnal Fakultas Ekonomi, h.5
- Basuki, Sulistyono. 1993. *Pengantar Ilmu Perpustakaan*. Jakarta: Gramedia Pustaka Utama.
- Bustari, Melina & Tina, Rahmawati. 2005. *Buku Pegangan Kuliah Manajemen Peserta Didik*. Yogyakarta: Fakultas Ilmu Pendidikan UNY.
- Darmono. 2007. *Pengembangan Perpustakaan Sekolah Sebagai Sumber Belajar*. Jurnal Ilmu Perpustakaan. Vol.11, No.2, h.3.
- Departemen Agama RI. 2009. *Al-Qur'an dan Terjemahnya*. Bandung: Sygma Examedia Arkanleema.



- Habir, 2015. *Pengaruh Layanan Perpustakaan Terhadap Minat Kunjung Pemustaka di Perpustakaan Stikes Mega Rezki Makassar (Skripsi)*. Jurusan Ilmu Perpustakaan Fakultas Adab dan Humaniora: UIN Alauddin Press.
- Ibrahim, Andi. 2014. *Pengantar Ilmu Perpustakaan Dan Kearsipan*. Jakarta Pusat: Gunadarma Ilmu.
- Imron, Ali. 2011. *Manajemen Peserta Didik Berbasis Sekolah*. Jakarta: Dirjen Dikti.
- Istiawan, Redhitya. 2014. *Pemanfaatan Koleksi Perpustakaan Pada Mahasiswa di Perpustakaan Universitas Katolik Widya Mandala Surabaya*. Jurnal Ilmu Perpustakaan, h.3.
- Jatmiko, Dwi. 2012. *Kualitas Pelayanan Tanda Penduduk (KTP) Dalam Meningkatkan Kepuasan Masyarakat “Studi di Kecamatan Grobongan Kabupaten Grobongan”*. Jurusan Ilmu Administrasi Fakultas Ilmu Sosial dan Ilmu Politik: Universitas 17 Agustus 1945 Semarang.
- Lasa Hs. 2009. *Manajemen Perpustakaan Sekolah*. Yogyakarta: Pinus Book Publisher.
- Lakona, Hasni. *Pemanfaatan Koleksi Terbitan Berkala Pada UPT Perpustakaan Universitas Halu Oleo Kendari*. Jurnal Jurusan Ilmu Komunikasi Konsentrasi Ilmu perpustakaan, h.2.
- Mashud, Rizka. 2014. *Evaluasi Kualitas Layanan Perpustakaan*. Yogyakarta: Uin Sunan Kalijaga.
- Mathar, Muh. Quraisy. 2012. *Manajemen dan Organisasi Perpustakaan*. Makassar: Alauddin Press.
- ..... 2012. *Metode Penelitian Kuantitatif untuk Ilmu Perpustakaan*. Makassar: Alauddin Press.
- Narbuko, Cholid dan H. Abu Achmadi. *Metodologi Penelitian: Memberikan Bekal Teoritis pada Mahasiswa tentang Metodologi Penelitian serta Diharapkan dapat Melaksanakan Penelitian dengan Langkah-Langkah yang Benar*.
- Nasution, *Perpustakaan Sekolah: Petunjuk Untuk Membina, Memakai dan Memelihara Perpustakaan di Sekolah*. Jakarta: Pusat Pembinaan Perpustakaan.

- Ningrum, Roh Fitri. 2014. *Pengaruh Pelayanan Perpustakaan Terhadap Kepuasan Pengunjung di Perpustakaan Universitas Muhammadiyah Surakarta*. Naskah Publikasi, h.5.
- Purwono. 2007. *Perpustakaan Dan Kepustakawanan Indonesia*. Jakarta: Universitas Terbuka.
- Saleh, Abdul Rahman. 2009. *Manajemen Perpustakaan*. Jakarta: Universitas Terbuka.
- Sarwono, Jonathan. 2006. *Analisis Data Penelitian Menggunakan SPSS*. Yogyakarta.
- Simangunsong, Valentina. 2009. *Kualitas Pelayanan Perpustakaan Terhadap Kepuasan Pengguna*. Jurusan Departemen Studi Ilmu Perpustakaan dan Informasi Fakultas Sastra: Universitas Sumatera Utara.
- Sudjanas, Anas. 1995. *Pengantar Statistik Pendidikan*. Jakarta: Raja Grafindo Persada.
- Suhartini, Eka. 2012. *Kualitas Pelayanan Kaitannya Dengan Kepuasan Konsumen (Skripsi)*. Jurusan Ilmu Perpustakaan Fakultas Adab dan Humaniora: UIN Alauddin Press.
- Sugiyono. 2013. *Metode Penelitian Kuantitatif, Kualitatif dan R&D*. Bandung: Alfabeta.
- ..... 2014. *Metode Penelitian Kuantitatif, Kualitatif dan R&D*. Bandung: Alfabeta.
- ..... 2011. *Statistika untuk Penelitian*. Surakarta: University Press.
- Suherman. 2009. *Perpustakaan Sebagai Jantung Sekolah*. Bandung: MQS Publishing.
- ..... 2013. *Perpustakaan Sebagai Jantung Sekolah*. Bandung: Literate.
- Supriyana, 2008. *Persepsi Pemakai Terhadap Kualitas Pelayanan Sirkuasi di Perpustakaan Universitas Jenderal Soedirman Purwokerto Jawa Tengah (Skripsi)*. Jurusan Ilmu Perpustakaan Fakultas Adab: UIN Sunan Kalijaga.
- Sutarno NS. 2006. *Perpustakaan dan Masyarakat*. Jakarta: CV. Sagung Seto.
- Tim Pustaka Phoenix. 2005. *Kamus Besar Bahasa Indonesia*. Jakarta: Media Pustaka.

Dreamerzone16, *Skala Pengukuran untuk Instrumen Penelitian* (Indonesia: 17 September 2013), pukul 01.29.


Www.pustakaindonesia.org. *Perpustakaan Moderen*. Surabaya: Yayasan Pengembanagan Perpustakaan Indonesia, 2012. Di akses 4 Agustus 2016, 13.00 wita.

[http://www.Academia.edu/6302397/Analisis Pengaruh Kualitas Pelayanan Perpustakaan Terhadap kepuasan dan Hubugannya dengan Loyalitas Mahasiswa\\_2013](http://www.Academia.edu/6302397/Analisis_Pengaruh_Kualitas_Pelayanan_Perpustakaan_Terhadap_kepuasan_dan_Hubugannya_dengan_Loyalitas_Mahasiswa_2013). Di akses 1 Oktober 07.29 wita.  
<http://kbbi.web.id/koleksi>  
<http://www.definisi-pengertian.com/2015/07/definisi-pengertian-pemanfaatan.html>.



L

A



UNIVERSITAS ISLAM NEGERI

ALAUDDIN

MAKASSAR

A

N



1965



## KUESIONER UJI COBA INSTRUMEN

### Pengaruh Kualitas Layanan Perpustakaan Terhadap Pemanfaatan Koleksi Di Perpustakaan Oleh Peserta Didik SMP Negeri 26 Makassar

**Petunjuk pengisian:**

1. Sudi kiranya saudara/i memberikan jawaban dengan tanda centang (√) pada kolom yang peserta didik anggap benar dan sesuai dengan keinginan peserta didik.
2. Jawaban peserta didik bukan untuk dinilai tetapi sebagai data pelengkap penyusunan skripsi.
3. Keterangan Pernyataan:

SS = SANGAT SETUJU  
 S = SETUJU  
 N = NETRAL  
 TS = TIDAK SETUJU  
 STS = SANGAT TIDAK SETUJU

1

4. Keterangan Pertanyaan:

- |                                      |                                       |
|--------------------------------------|---------------------------------------|
| <input type="checkbox"/> SETIAP HARI | <input type="checkbox"/> 1 KALI       |
| <input type="checkbox"/> 3 KALI      | <input type="checkbox"/> TIDAK PERNAH |
| <input type="checkbox"/> 2 KALI      |                                       |

Nama :

Jenis Kelamin : L/P (coret yang tidak diperlukan)

No.	PERNYATAAN	SS	S	N	TS	STS
<b>A.</b>	<b>Kualitas Layanan</b>					
	<b>Fasilitas Perpustakaan</b>					
1.	Luas ruang perpustakaan sudah cukup besar dan tak perlu menambah lagi.					
2.	Jumlah meja belajar, kursi dan rak buku sudah cukup					
3.	Penataan ruang sudah rapi dan nyaman					
4.	Penerangan ruang perpustakaan sudah cukup bagus					



3. Berapa kali Anda memanfaatkan koleksi buku fiksi dalam seminggu?
- Setiap Hari                       1 Kali
- 3 Kali                                 Tidak Pernah
- 2 Kali
4. Berapa kali Anda menggunakan koleksi buku paket di perpustakaan SMP Negeri 26 Makassar dalam seminggu?
- Setiap Hari                       1 Kali
- 3 Kali                                 Tidak Pernah
- 2 Kali
5. Berapa kali Anda pinjam buku umum dalam seminggu?
- Setiap Hari                       1 Kali
- 3 Kali                                 Tidak Pernah
- 2 Kali
6. Seberapa seringkah Anda memanfaatkan koleksi perpustakaan untuk keperluan penulisan Karya Ilmiah?
- Setiap Hari                       1 Kali
- 3 Kali                                 Tidak Pernah
- 2 Kali
7. Seberapa seringkah Anda diarahkan untuk memanfaatkan perpustakaan oleh guru mata pelajaran dalam seminggu?
- Setiap Hari                       1 Kali
- 3 Kali                                 Tidak Pernah
- 2 Kali



8. Apakah ada bantuan pustakawan saat Anda kesulitan mencari buku?
- Sangat Sering                       Pernah
- Sering                                       Tidak Pernah
- Kadang-kadang
9. Apakah ada pengarahan tentang penempatan koleksi buku?
- Sangat Sering                       Pernah
- Sering                                       Tidak Pernah
- Kadang-Kadang
10. Guru tidak hanya memberikan tugas kepada siswa dalam bentuk PR saja tetapi juga memberikan tugas penulisan Karya Ilmiah dengan melibatkan koleksi buku perpustakaan sebagai sumber literasinya?
- Sangat Sering                       Pernah
- Sering                                       Tidak Pernah
- Kadang-kadang

Jika ada saran dan masukan anda silahkan isi dibawah ini:

1. ....
2. ....
3. ....

Makassar, .....

.....



<b>40</b>	5	5	5	5	5	5	3	33
<b>41</b>	5	5	5	5	5	5	5	35
<b>42</b>	5	5	5	5	5	5	5	35
<b>43</b>	4	5	3	3	5	4	4	28
<b>44</b>	5	5	5	5	5	5	5	35
<b>45</b>	5	4	4	5	4	4	2	28
<b>46</b>	5	4	3	4	4	4	3	27
<b>47</b>	4	3	4	3	2	5	3	24
<b>48</b>	5	4	5	4	4	4	4	30



UNIVERSITAS ISLAM NEGERI  
**ALAUDDIN**  
 M A K A S S A R

**TABEL DATA INDUK UJI VALIDITAS DAN RELIBILITAS  
INSTRUMEN JAWABAN RESPONDEN UNTUK VARIABEL  
PEMANFAATAN KOLEKSI (Y)**

NoResp	Skor Jawaban Peritem Pertanyaan						Jml
	1	2	3	4	5	6	
1	3	5	5	5	4	3	25
2	4	5	5	2	3	3	22
3	1	5	4	2	2	3	17
4	1	5	1	2	2	3	14
5	2	4	3	3	2	1	15
6	5	5	5	3	4	3	25
7	3	5	5	5	4	3	25
8	3	5	5	5	4	3	25
9	5	4	5	5	3	4	26
10	4	4	4	4	3	4	23
11	4	4	1	4	3	4	20
12	5	4	5	2	2	4	22
13	2	4	3	2	3	4	18
14	2	2	2	4	2	2	14
15	4	2	5	3	2	1	17
16	2	3	2	4	2	3	16
17	3	1	5	2	5	3	19
18	4	1	2	4	2	2	15
19	4	4	2	5	4	4	23
20	4	5	5	2	3	3	22
21	5	5	5	2	4	3	24
22	2	5	5	2	4	3	21
23	2	5	5	2	4	3	21
24	5	5	5	2	3	3	23
25	3	5	5	5	4	3	25
26	3	5	5	5	4	3	25
27	4	5	5	2	3	3	22
28	4	2	3	4	2	1	16
29	2	4	4	3	3	4	20
30	3	4	1	5	3	4	20
31	5	4	5	3	4	4	25
32	5	4	5	3	4	4	25
33	5	4	5	3	4	4	25
34	4	4	4	3	4	4	23
35	5	4	5	5	4	4	27
36	3	4	5	5	4	4	25
37	3	4	5	5	4	4	25
38	5	4	4	5	4	4	26
39	4	5	5	5	4	3	26

<b>40</b>	3	5	5	3	2	3	21
<b>41</b>	5	5	4	4	2	3	23
<b>42</b>	4	4	4	2	2	4	20
<b>43</b>	5	4	5	5	4	4	27
<b>44</b>	3	4	5	5	4	4	25
<b>45</b>	3	4	5	5	4	4	25
<b>46</b>	5	4	4	5	4	4	26
<b>47</b>	4	1	2	4	2	2	15
<b>48</b>	3	4	1	5	3	4	20



UNIVERSITAS ISLAM NEGERI  
**ALAUDDIN**  
 M A K A S S A R

**Tabel r (Korelasi Person)**

**Uji 1 sisidan 2 sisipadatarafsignifikansi 0,05**

<b>N</b>	<b>1-tailed</b>	<b>2-tailed</b>	<b>N</b>	<b>1-tailed</b>	<b>2-tailed</b>
3	0,988	0,997	46	0,246	0,291
4	0,900	0,950	47	0,243	0,288
5	0,805	0,878	<b>48</b>	<b>0,240</b>	<b>0,285</b>
6	0,729	0,811	49	0,238	0,282
7	0,669	0,755	50	0,235	0,279
8	0,622	0,707	51	0,233	0,276
9	0,582	0,666	52	0,231	0,273
10	0,549	0,632	53	0,228	0,270
11	0,521	0,602	54	0,226	0,268
12	0,497	0,576	55	0,224	0,265
13	0,476	0,553	56	0,222	0,263
14	0,458	0,532	57	0,220	0,261
15	0,441	0,514	58	0,218	0,258
16	0,426	0,497	59	0,216	0,256
17	0,412	0,482	60	0,214	0,254
18	0,400	0,468	61	0,213	0,252
19	0,389	0,456	62	0,211	0,250
20	0,378	0,444	63	0,209	0,248
21	0,369	0,433	64	0,207	0,246
22	0,360	0,423	65	0,206	0,244
23	0,352	0,413	66	0,204	0,242
24	0,344	0,404	67	0,203	0,240
25	0,337	0,396	68	0,201	0,239
26	0,330	0,388	69	0,200	0,237
27	0,323	0,381	70	0,198	0,235
28	0,317	0,374	71	0,197	0,233
29	0,312	0,367	72	0,195	0,232
30	0,306	0,361	73	0,194	0,230
31	0,301	0,355	74	0,193	0,229
32	0,296	0,349	75	0,191	0,227
33	0,291	0,344	76	0,190	0,226
34	0,287	0,339	77	0,189	0,224
35	0,283	0,334	78	0,188	0,223
36	0,279	0,329	79	0,186	0,221
37	0,275	0,325	80	0,185	0,220
38	0,271	0,320	81	0,184	0,219
39	0,267	0,316	82	0,183	0,217
40	0,264	0,312	83	0,182	0,216
41	0,261	0,308	84	0,181	0,215
42	0,257	0,304	85	0,180	0,213

43	0,254	0,301	86	0,179	0,212
44	0,251	0,297	87	0,178	0,211
45	0,248	0,294	88	0,176	0,210

*Sumber: QuraisyMathar (2013).*

*Metode Penelitian Kuantitatif Untuk Ilmu Perpustakaan, Alauddin University Press.*



		X1	X2	X3	X4	X5	X6	X7	X8	X9	X10	total
X1	Pearson Correlation	1	.461**	.548**	.575**	.095	-.097	.239	.000	-.036	-.229	.481**
	Sig. (2-tailed)		.001	.000	.000	.519	.512	.102	1.000	.810	.117	.001
	N	48	48	48	48	48	48	48	48	48	48	48
X2	Pearson Correlation	.461**	1	.382**	.666**	-.212	.157	.566**	.437**	.101	-.070	.670**
	Sig. (2-tailed)	.001		.007	.000	.147	.287	.000	.002	.495	.638	.000
	N	48	48	48	48	48	48	48	48	48	48	48
X3	Pearson Correlation	.548**	.382**	1	.534**	.051	-.021	.311*	.458**	.273	-.073	.718**
	Sig. (2-tailed)	.000	.007		.000	.733	.890	.032	.001	.060	.622	.000
	N	48	48	48	48	48	48	48	48	48	48	48
X4	Pearson Correlation	.575**	.666**	.534**	1	-.101	.019	.386**	.436**	.056	.000	.710**
	Sig. (2-tailed)	.000	.000	.000		.496	.900	.007	.002	.705	1.000	.000
	N	48	48	48	48	48	48	48	48	48	48	48
X5	Pearson Correlation	.095	-.212	.051	-.101	1	-.246	-.126	-.301*	-.361*	-.337*	.008
	Sig. (2-tailed)	.519	.147	.733	.496		.092	.395	.037	.012	.019	.955
	N	48	48	48	48	48	48	48	48	48	48	48
X6	Pearson Correlation	-.097	.157	-.021	.019	-.246	1	-.064	.426**	-.194	-.161	-.040
	Sig. (2-tailed)	.512	.287	.890	.900	.092		.666	.003	.187	.274	.786
	N	48	48	48	48	48	48	48	48	48	48	48
X7	Pearson Correlation	.239	.566**	.311*	.386**	-.126	-.064	1	.187	.223	-.170	.563**
	Sig. (2-tailed)	.102	.000	.032	.007	.395	.666		.202	.128	.248	.000
	N	48	48	48	48	48	48	48	48	48	48	48
X8	Pearson Correlation	.000	.437**	.458**	.436**	-.301*	.426**	.187	1	.110	.094	.487**
	Sig. (2-tailed)	1.000	.002	.001	.002	.037	.003	.202		.458	.523	.000
	N	48	48	48	48	48	48	48	48	48	48	48
X9	Pearson Correlation	-.036	.101	.273	.056	-.361*	-.194	.223	.110	1	.639**	.526**
	Sig. (2-tailed)	.810	.495	.060	.705	.012	.187	.128	.458		.000	.000
	N	48	48	48	48	48	48	48	48	48	48	48
X10	Pearson Correlation	-.229	-.070	-.073	.000	-.337*	-.161	-.170	.094	.639**	1	.285*
	Sig. (2-tailed)	.117	.638	.622	1.000	.019	.274	.248	.523	.000		.049
	N	48	48	48	48	48	48	48	48	48	48	48
total	Pearson Correlation	.481**	.670**	.718**	.710**	.008	-.040	.563**	.487**	.526**	.285*	1
	Sig. (2-tailed)	.001	.000	.000	.000	.955	.786	.000	.000	.000	.049	
	N	48	48	48	48	48	48	48	48	48	48	48

\*\* . Correlation is significant at the 0.01 level (2-tailed).

\* . Correlation is significant at the 0.05 level (2-tailed).

Variabel X

### Reliability Statistics

Cronbach's Alpha	N of Items
.438	10



## Correlations

		X1	X2	X3	X4	X5	X6	X7	X8	X9	X10	total
X1	Pearson Correlation	1	.461**	.548**	.575**	.095	-.097	.239	.000	-.036	-.229	.481**
	Sig. (2-tailed)		.001	.000	.000	.519	.512	.102	1.000	.810	.117	.001
	N	48	48	48	48	48	48	48	48	48	48	48
X2	Pearson Correlation	.461**	1	.382**	.666**	-.212	.157	.566**	.437**	.101	-.070	.670**
	Sig. (2-tailed)	.001		.007	.000	.147	.287	.000	.002	.495	.638	.000
	N	48	48	48	48	48	48	48	48	48	48	48
X3	Pearson Correlation	.548**	.382**	1	.534**	.051	-.021	.311*	.458**	.273	-.073	.718**
	Sig. (2-tailed)	.000	.007		.000	.733	.890	.032	.001	.060	.622	.000
	N	48	48	48	48	48	48	48	48	48	48	48
X4	Pearson Correlation	.575**	.666**	.534**	1	-.101	.019	.386**	.436**	.056	.000	.710**
	Sig. (2-tailed)	.000	.000	.000		.496	.900	.007	.002	.705	1.000	.000
	N	48	48	48	48	48	48	48	48	48	48	48
X5	Pearson Correlation	.095	-.212	.051	-.101	1	-.246	-.126	-.301*	-.361*	-.337*	.008
	Sig. (2-tailed)	.519	.147	.733	.496		.092	.395	.037	.012	.019	.955
	N	48	48	48	48	48	48	48	48	48	48	48
X6	Pearson Correlation	-.097	.157	-.021	.019	-.246	1	-.064	.426**	-.194	-.161	-.040
	Sig. (2-tailed)	.512	.287	.890	.900	.092		.666	.003	.187	.274	.786
	N	48	48	48	48	48	48	48	48	48	48	48
X7	Pearson Correlation	.239	.566**	.311*	.386**	-.126	-.064	1	.187	.223	-.170	.563**
	Sig. (2-tailed)	.102	.000	.032	.007	.395	.666		.202	.128	.248	.000
	N	48	48	48	48	48	48	48	48	48	48	48
X8	Pearson Correlation	.000	.437**	.458**	.436**	-.301*	.426**	.187	1	.110	.094	.487**
	Sig. (2-tailed)	1.000	.002	.001	.002	.037	.003	.202		.458	.523	.000
	N	48	48	48	48	48	48	48	48	48	48	48
X9	Pearson Correlation	-.036	.101	.273	.056	-.361*	-.194	.223	.110	1	.639**	.526**
	Sig. (2-tailed)	.810	.495	.060	.705	.012	.187	.128	.458		.000	.000
	N	48	48	48	48	48	48	48	48	48	48	48
X10	Pearson Correlation	-.229	-.070	-.073	.000	-.337*	-.161	-.170	.094	.639**	1	.285*
	Sig. (2-tailed)	.117	.638	.622	1.000	.019	.274	.248	.523	.000		.049
	N	48	48	48	48	48	48	48	48	48	48	48
total	Pearson Correlation	.481**	.670**	.718**	.710**	.008	-.040	.563**	.487**	.526**	.285*	1
	Sig. (2-tailed)	.001	.000	.000	.000	.955	.786	.000	.000	.000	.049	
	N	48	48	48	48	48	48	48	48	48	48	48

\*\* . Correlation is significant at the 0.01 level (2-tailed).


\* . Correlation is significant at the 0.05 level (2-tailed).

**Reliability Statistics**

Cronbach's Alpha	N of Items
.438	10

**Correlations**

		Kualitas layanan	Pemanfaatan Koleksi
Kualitas layanan	Pearson Correlation	1	-.360*
	Sig. (2-tailed)		.012
	N	48	48
Pemanfaatan Koleksi	Pearson Correlation	-.360*	1
	Sig. (2-tailed)	.012	
	N	48	48



## RIWAYAT HIDUP



Nama Nur Caini lahir di Sumi Kec. Lambu Kab. Bima pada tanggal 7 Juni 1992. Anak ke 7 dari 7 Bersaudara yang merupakan buah kasih sayang Ibunda St. Kamlah dan Ayahanda Alm. H. Muh. Ali.

Penulis mulai menempuh jenjang pendidikan formal pada tahun 1999 di SD Negeri Sumi 2 Kec. Lambu Kab. Bima, dan tamat pada tahun 2005, masuk MTS Aliah Sumi Kec. Lambu Kab. Bima pada tahun 2005, dan tamat pada tahun 2007, kemudian melanjutkan pendidikan di SMA Negeri 1 Lambu Kec. Lambu Kab. Bima pada tahun 2007 dan tamat pada tahun 2010. Kemudian penulis melanjutkan pendidikan di Universitas Islam Negeri Alauddin Makassar Jenjang S1 pada Jurusan Ilmu Perpustakaan Fakultas Adab dan Humaniora pada tahun 2012, dan dapat menyelesaikan studi pada tahun 2016 dengan gelar Sarjana Ilmu Perpustakaan (S.IP).  
Sekian dan Terimakasih

UNIVERSITAS ISLAM NEGERI  
**ALAUDDIN**  
M A K A S S A R