

**PERBANDINGAN HASIL BELAJAR ANTARA STRATEGI PEMBELAJARAN *LEARNING  
START WITH A QUESTION (LSQ)* DENGAN STRATEGI PEMBELAJARAN *QUESTION  
STUDENT HAVE (QSH)* KELAS VII SMPN 30 BULUKUMBA**



**Skripsi**

Diajukan untuk Memenuhi Salah Satu Syarat Meraih Gelar  
Sarjana Pendidikan (S.Pd) Jurusan Pendidikan Biologi  
pada Fakultas Tarbiyah dan Keguruan  
UIN Alauddin Makassar

Oleh:

**KHAIRUN NAJIH**  
NIM. 20403110042

UNIVERSITAS ISLAM NEGERI  
**ALAUDDIN**

**FAKULTAS TARBIYAH DAN KEGURUAN  
UIN ALAUDDIN MAKASSAR**

**2014**

## KATA PENGANTAR



Alhamdulillah, segala puji dan syukur bagi Allah Subhanahu Wataala pencipta alam semesta penulis panjatkan kehadiran-Nya, semoga salawat dan salam senantiasa tercurah pada Rasulullah Muhammad saw, beserta keluarga, sahabat dan orang-orang yang senantiasa istiqamah untuk mencari Ridha-Nya hingga di akhir zaman.

Skripsi dengan judul “Perbandingan Hasil Belajar Siswa Yang Menggunakan Strategi Pembelajaran Learning Start With A Question ( LSQ ) Dengan Strategi Pembelajaran Question Student Have ( QSH ) Kelas VII SMPN 30 Bulukumba” diajukan sebagai salah satu persyaratan untuk memperoleh gelar sarjana pendidikan pada Program Studi Pendidikan Biologi Fakultas Tarbiyah dan Keguruan Universitas Islam Negeri (UIN) Alauddin Makassar.

Berbekal dari kekuatan dan ridha dari Allah swt semata, maka penulisan skripsi ini dapat terselesaikan meski dalam bentuk yang sangat sederhana. Tidak sedikit hambatan dan rintangan yang penulis hadapi, akan tetapi penulis sangat menyadari sepenuhnya bahwa tidak ada keberhasilan tanpa kegagalan. Oleh sebab itu hanya dari pertolongan Allah swt, yang hadir lewat uluran tangan serta dukungan dari berbagai pihak. Karenanya, penulis menghaturkan terima kasih yang tiada terhingga

atas segala bantuan modal dan spritual yang diberikan dalam menyelesaikan skripsi ini.

Oleh karena itu ucapan terima kasih dan penghargaan teristimewa dengan segenap cinta dan hormat haturkan kepada Ayahanda Muh. Sumani dan Ibunda Sripeni atas pengorbanan, doa, cinta dan kasih sayang, yang tak pernah terputus, tercurah sejak penulis berada dalam kandungan, detik ini hingga kapan pun. Berkat semua ini penulis mampu mengarungi hidup dengan penuh semangat dan harapan untuk menyongsong masa depan.

Ucapan terima kasih dan penghargaan istimewa juga penulis sampaikan kepada Bunda Dr. Hj. Syamsudduha, M.Pd. dan Dr.Sitti Mania. S.Ag. M.Ag. selaku pembimbing I dan pembimbing II yang telah meluangkan waktunya dalam memberikan bimbingan, motivasi, arahan dan semangat kepada penulis sejak penyusunan proposal hingga terselesainya skripsi ini.

Penulis menyadari pula bahwa selama menjadi mahasiswa Jurusan Pendidikan Biologi Fakultas Tarbiyah dan Keguruan Universitas Islam Negeri (UIN) Alauddin Makassar pada tahun akademik 2010/2011 hingga sekarang ini, telah banyak memperoleh bantuan maupun bimbingan dan dorongan moril dari semua pihak hingga studi penulis dapat terselesaikan.

Selanjutnya penulis mengucapkan terima kasih dan penghargaan yang setinggi-setingginya kepada :

1. Bapak Prof. Dr. H. A. Qadir Gassing. HT, MS, selaku Rektor Universitas Negeri (UIN) Alauddin Makassar.
2. Bapak Dr. H. Salehuddin, M.Ag, selaku Dekan Fakultas Tarbiyah dan Keguruan Universitas Islam Negeri (UIN) Alauddin Makassar
3. Ibu Dr. Misykat Malik Ibrahim, M.Si. dan Ibu Jamilah, S.Si., M.Si, selaku Ketua dan Sekertaris Jurusan Pendidikan Biologi Fakultas Tarbiyah dan Keguruan Universitas Islam Negeri (UIN) Alauddin Makassar
4. Ibu Dian Safitri. S.Pd. MPd, selaku validator yang telah meluangkan waktunya untuk memeriksa dan memberikan saran terhadap perbaikan instrumen penelitian.
5. Bapak dan Ibu dosen Jurusan Pendidikan Biologi Fakultas Tarbiyah dan Keguruan Universitas Islam Negeri (UIN) Alauddin Makassar yang telah mengajar dan mendidik mulai dari semester awal hingga penulis menyelesaikan studinya di Perguruan Tinggi ini.
6. Bapak Kepala SMPN 30 Bulukumba yang telah memberikan izin penulis mengadakan penelitian sehingga penulis menyelesaikan skripsi ini.
7. Seluruh Siswa Kelas VII SMPN 30 Bulukumba atas kesediaannya menjadi subjek penelitian sehingga penulis dapat menyelesaikan skripsi ini.
8. Sahabat-sahabat Nurbaya, Nur fitri, Marsela, megawati, basri, abdul gafur, abdi kurniawan yusuf, muhammad abdillah, muhammad aslam, muhammad rafi, muhammad aksan, asman ali akbar, muhammad ali akbar, muhammad sahwan samad, muhammad irfandi, tarif aziz, samsul, musdalifah, mila

karmila, nurmustaqima, heri herwanto, dan rekan-rekan seperjuangan mahasiswa Pendidikan Biologi '010' serta rekan-rekan yang tak sempat penulis sebutkan satu persatu, atas segala bantuan dan kebersamaannya selama ini.

9. Teman-teman Secret Serangga yang telah memberikan sumbangsinya berupa dorongan motivasi, telah menjadi sahabat- sahabat yang baik bagi penulis selama ini dan selalu selalu siap menemani penulis baik suka maupun duka. Semoga rasa yang telah kita bagi selama ini akan tetap terpatri dalam hati untuk bekal dalam memaknai ciri hidup dan kehidupan.

Akhirnya, sebagai penutup penulis menyadari bahwa skripsi ini masih jauh dari kesempurnaan, "Manusia adalah makhluk tuhan yang dijadikan dengan sebaik-baiknya, tetapi kebanyakan dari perbuatannya adalah tidak sempurna, karena kesempurnaan hanya milik Tuhan yang Esa", oleh karena itu penulis masih serta-merta mengharapkan kritikan demi pengembangan wawasan penulis kedepannya. Semoga Allah swt melimpahkan rahmat dan ridha-Nya kepada kita semua, Amin.

*Billahi Taufiq Walhidayah*

Wassalamu Alaikum Wr. Wb

Makassar, November 2014

Penulis

**KHAIRUN NAJIH**  
**Nim : 20403110042**

## DAFTAR ISI

HALAMAN JUDUL.....	i
HALAMAN PERNYATAAN KEASLIAN SKRIPSI .....	ii
HALAMAN PERSETUJUAN PEMBIMBING .....	iii
HALAMAN PENGESAHAN.....	iv
KATA PENGANTAR .....	v
DAFTAR ISI.....	ix
DAFTAR TABEL.....	xi
DAFTAR DIAGRAM.....	xii
ABSTRAK .....	xiii
BAB I PENDAHULUAN.....	1-12
A.Latar Belakang.....	1
B. Rumusan Masalah .....	4
C. Hipotesis.....	5
D. Definisi Operasional dan Ruang Lingkup Penelitian.....	6
E. Kajian Pustaka.....	9
E. Tujuan dan Kegunaan Penelitian.....	11
BAB II TINJAUAN TEORITIS .....	13-44
A.Belajar dan Hasil Belajar .....	13
1. Pengertian Belajar.....	13
2. Prinsip- prinsip Belajar .....	17
3. Hasil Belajar .....	23
4. Fungsi penilaian dalam proses belajar mengajar .....	24
B Strategi Learning Start With A Question .....	24
C.Strategi Question Student Have .....	28

	D.Pokok Bahasan Ekosistem .....	32
	1. Pengertian Ekosistem.....	32
	2. Satuan- satuan dalam Ekosistem.....	33
	3. Komponen Ekosistem .....	35
BAB	III METODOLOGI PENELITIAN.....	45-56
	A. Jenis dan Lokasi Penelitian .....	45
	B. Desain Penelitian .....	45
	C. Populasi dan Sampel.....	46
	D. Intrumen Penelitian.....	47
	E. Tahap Pelaksanaan Penelitian .....	48
	F. Teknik Analisis Data .....	50
BAB	IV HASIL PENELITIAN DAN PEMBAHASAN .....	57-72
	A. Hasil Penelitian .....	57
	B. Pembahasan.....	71
BAB	V PENUTUP.....	73-74
	A.Kesimpulan .....	73
	B.Implikasi Penelitian.....	74
	KEPUSTAKAAN .....	75
	LAMPIRAN-LAMPIRAN.....	76
	DAFTAR RIWAYAT HIDUP	

## DAFTAR TABEL

Tabel 3.1. Perbedaan perbedaan tahapan pelaksanaan penelitian kelas eksperimen dan kelas kontrol.....	49
Tabel 4.1 Nilai hasil <i>Posttest</i> Siswa Kelas Eksperimen (Kelas VII <sub>A</sub> ) .....	58
Tabel 4.2 Distribusi skor hasil belajar kelas eksperimen yang diajar menggunakan strategi pembelajaran tipe <i>LSQ</i> .....	59
Tabel 4.3 Kategori Tingkat Hasil Belajar Biologi Siswa dengan Menerapkan Strategi Pembelajaran Tipe <i>LSQ</i> .....	61
Tabel 4.4 Nilai hasil <i>Posttest</i> Siswa Kelas Kontrol ( Kelas VII <sub>B</sub> ) .....	63
Tabel 4.5 Distribusi skor hasil belajar kelas kontrol yang diajar menggunakan Strategi pembelajaran tipe <i>QSH</i> .....	64
Tabel 4.6 Kategori Hasil Belajar Biologi Siswa dengan Menerapkan Strategi Pembelajaran Tipe <i>QSH</i> .....	65



## DAFTAR DIAGRAM

Diagram 4.1 Frekuensi Hasil Belajar Biologi Siswa Kelas Eksperimen .....	62
Diagram 4.2 Frekuensi Minat Belajar Biologi Siswa Kelas Eksperimen .....	67



## ABSTRAK

**Nama** : Khairun Najih  
**Nim** : 20403110042  
**Judul** : Perbandingan Hasil Belajar antara Strategi Pembelajaran *Learning Start With A Question (LSQ)* dengan Strategi Pembelajaran *Question Student Have (QSH)* Kelas VII SMPN 30 Bulukumba

---

Masalah yang dikaji dalam penelitian ini yaitu (1) Bagaimana hasil belajar siswa pada pokok bahasan Ekosistem yang diajar dengan menggunakan strategi pembelajaran *Learning Start With A Question (LSQ)* pada siswa kelas VII SMPN 30 Bulukumba? (2) Bagaimana hasil belajar siswa pada pokok bahasan Ekosistem yang diajar dengan menggunakan strategi pembelajaran *Question Student Have (QSH)*? (3) Apakah terdapat perbedaan hasil belajar siswa yang diajar menggunakan strategi pembelajaran *Learning Start With A Question (LSQ)* dengan yang diajar menggunakan strategi pembelajaran *Question Student Have* pada siswa kelas VII SMPN 30 Bulukumba?

Jenis penelitian ini adalah penelitian eksperimen dengan desain penelitian *Posttest-Only Control Group Design*. Populasi dalam penelitian ini adalah seluruh siswa kelas VII SMPN 30 Bulukumba yang terdiri atas 4 kelas dengan penyebaran yang homogen. Teknik pengambilan sampel dari penelitian ini adalah *random sampling*. Kelas VII<sub>A</sub> dengan jumlah siswa 20 terpilih sebagai kelas eksperimen yang diajar dengan strategi pembelajaran *Learning Start With A Question (LSQ)*. dan kelas VII<sub>B</sub> dengan jumlah siswa 20 terpilih sebagai kelas kontrol diajar dengan strategi pembelajaran *Question Student Have (QSH)*. Teknik pengumpulan data dilakukan dengan menggunakan instrumen tes berbentuk pilihan ganda sejumlah 20 nomor dengan materi Ekosistem. Teknik analisis data dilakukan dengan menggunakan dua teknik statistik, yaitu analisis statistik deskriptif dan analisis statistik inferensial. Sedangkan pengolahan data menggunakan perangkat lunak *Statistical Package for Social Sciences (SPSS) for Windows versi 16*. Taraf signifikansi yang ditetapkan sebelumnya adalah = 0,05 .

Hasil penelitian yang diperoleh adalah kelas yang menggunakan strategi pembelajaran *Learning Start With A Question (LSQ)* dengan skor rata-rata 67,25 dimana berada pada kelas interval 65-84 dan masuk dalam kategori tinggi sebesar 45%. Sedangkan hasil belajar siswa yang diajar menggunakan strategi pembelajaran *Question Student Have (QSH)* dengan skor rata-rata 45,25 dimana berada pada kelas interval 35-54 dan masuk dalam kategori rendah sebesar 30%. Sehingga hasil penelitian menunjukkan bahwa terdapat perbedaan hasil belajar siswa yang diajar menggunakan strategi pembelajaran *Learning Start With A Question (LSQ)* dengan strategi pembelajaran *Question Student Have (QSH)*. Hal ini didukung oleh hasil uji hipotesis yang menunjukkan nilai  $t_{hitung} = 4,257$ , dan  $t_{tabel} = 2,024$  dengan demikian diperoleh bahwa  $t_{hitung} > t_{tabel}$  ( $4,257 > 2,024$ ).

# **BAB I**

## **PENDAHULUAN**

### ***A. Latar Belakang***

Indonesia merupakan salah satu negara yang sedang berkembang dan terus melakukan pembangunan diberbagai sektor. Pembangunan tersebut merupakan langkah menuju bangsa yang maju. Salah satunya pada sektor sosial khususnya bidang pendidikan adalah upaya untuk mencerdaskan kehidupan bangsa dan meningkatkan kualitas Sumber Daya Manusia (SDM) Indonesia dalam mewujudkan masyarakat yang adil dan makmur, materiil dan spiritual.

Melalui pendidikan, masyarakat Indonesia dapat meningkatkan pengetahuan, kemampuan, kreatifitas terhadap perkembangan ilmu pengetahuan dan teknologi. Fungsi lain dari pendidikan adalah mengurangi penderitaan rakyat dari kebodohan, keterbelakangan dan kemiskinan, karena ilmu pengetahuan dan keterampilan yang diperoleh dapat membawa seseorang untuk mampu mengatasi problematika kehidupan.

Pendidikan merupakan proses yang sangat menentukan untuk perkembangan individu dan perkembangan masyarakat. Kemajuan suatu masyarakat dapat dilihat dari perkembangan pendidikannya. Secara jelas tujuan Pendidikan Nasional yang dirumuskan dalam Undang-Undang No. 20 Tahun 2003 khususnya pasal 3. Pendidikan dinyatakan sebagai :

Usaha sadar dan terencana untuk mewujudkan suasana belajar an proses pembelajaran agar peserta didik serta aktif mengembangkan potensi dirinya untuk memiliki kekuatan spiritual keagamaan, pengendalian diri, kepribadian, kecerdasan, akhlak mulia, serta keterampilan dirinya, masyarakat, bangsa dan Negara.<sup>1</sup>

Pendidikan Nasional berfungsi mengembangkan kemampuan dan membentuk watak serta peradaban bangsa yang bermartabat dalam rangka mencerdaskan kehidupan bangsa, bertujuan untuk berkembangnya potensi peserta didik, agar menjadi manusia yang beriman dan bertakwa kepada Tuhan Yang Maha Esa, berakhlak mulia, sehat, berilmu, cakap, kreatif, mandiri, dan menjadi warga negara yang demokratis serta bertanggung jawab. Tujuan pendidikan sebagaimana termuat dalam Undang-Undang tersebut, harus dipahami dan disadari oleh setiap pengembang kurikulum. Apapun yang direncanakan dan dikembangkan serta dilaksanakan dalam setiap proses pendidikan pada akhirnya harus bermuara pada pengembangan potensi setiap anak agar mereka menjadi manusia yang beriman dan bertakwa, memiliki akhlak yang mulia, manusia yang sehat, berilmu, cakap dan lain sebagainya.

Proses pembelajaran merupakan komponen pendidikan. Kegiatan tersebut melibatkan peserta didik dan guru. Pada proses pembelajaran terdapat interaksi antara guru dan siswa sebagai peserta didik. Guru mempunyai peran penting saat berlangsungnya pembelajaran. Tugas guru tidak hanya mentransfer ilmu pengetahuan, tidak menjadikan siswa sebagai obyek pembelajaran melainkan subyek

---

<sup>1</sup> Republik Indonesia, Undang- Undang Republik Indonesia Nomor 20 Tahun 2003 *Tentang Sistem Pendidikan Nasional*( Jogjakarta: Laksana, 2012), h.15.

pembelajaran, sehingga siswa tidak pasif dan dapat mengembangkan pengetahuan sesuai bidang studi yang dipelajari. Oleh karena itu, guru harus memahami materi yang akan disampaikan kepada siswa serta dapat memilih strategi pembelajaran yang tepat untuk menyampaikan suatu materi.

Penggunaan suatu strategi pembelajaran akan membantu kelancaran, efektifitas, dan efisiensi pencapaian tujuan. Guru dituntut harus dapat menetapkan strategi pembelajaran apa yang paling tepat dan sesuai untuk tujuan tertentu, penyampaian bahan tertentu, suatu kondisi belajar peserta didik, dan untuk suatu penggunaan strategi atau metode yang memang telah dipilih. Tujuan utama seorang guru dalam mewujudkan tujuan pendidikan di sekolah adalah mengembangkan strategi belajar-mengajar yang efektif. Pengembangan strategi ini dimaksudkan sebagai upaya untuk menciptakan keadaan belajar yang lebih menyenangkan dan dapat mempengaruhi peserta didik, sehingga mereka dapat belajar dengan menyenangkan dan dapat meraih prestasi belajar secara memuaskan. Oleh karena itu, melaksanakan kegiatan belajar mengajar merupakan pekerjaan kompleks dan menuntut kesungguhan guru.

Berdasarkan wawancara dengan siswa, peneliti menemukan bahwa strategi pembelajaran yang umum diterapkan guru di SMPN 8 Bulukumba adalah strategi pembelajaran *Question student have* (QSH) dimana siswa dan guru melakukan tanya jawab di akhir pertemuan. Strategi *Question Student Have* merupakan strategi yang mengutamakan keinginan dan harapan anak didik sebagai dasar untuk

memaksimalkan potensi yang mereka milik. Strategi ini menggunakan sebuah teknik untuk mendapatkan partisipasi siswa melalui tulisan.

Strategi pembelajaran QSH cukup bagus, namun peneliti merasa bahwa perlu pembiasaan untuk siswa belajar di rumah terlebih dahulu mengenai materi yang akan dipelajari di sekolah. Ini bertujuan agar siswa tidak hanya sekedar di beri tahu tapi lebih dari itu, mencari tahu. Strategi ini juga dapat memotivasi siswa untuk tahu lebih banyak tentang materi pembelajaran. Akhirnya, semua itu diharapkan dapat mempengaruhi peningkatan hasil belajar siswa.

Strategi pembelajaran *Learning Start with a Question* (LSQ) dapat menjadi salah satu pilihan yang tepat untuk mewujudkan harapan di atas. Strategi ini menuntut siswa untuk mempelajari materi yang akan dipelajarinya, yaitu dengan membaca terlebih dahulu dan kemudian bertanya kepada guru atau guru bertanya kepada siswa tentang materi yang akan dibahas lebih lanjut nantinya.

Berdasarkan uraian, peneliti mengadakan penelitian tentang Implementasi pembelajaran dengan strategi *Learning Start With A Question* (LSQ) dibandingkan dengan strategi *Questions Student Have* (QSH) pada pembelajaran Biologi khususnya materi Ekosistem di SMPN 30 Bulukumba.

## **B. Rumusan Masalah**

Rumusan masalah pada penelitian ini adalah:

1. Bagaimana hasil belajar siswa pada pokok bahasan Ekosistem yang diajar dengan menggunakan strategi pembelajaran *Learning Start With A Question* (LSQ) pada siswa kelas VII SMPN 30 Bulukumba?

2. Bagaimana hasil belajar siswa pada pokok bahasan Ekosistem yang diajar dengan menggunakan strategi pembelajaran *Question Student Have (QSH)* pada siswa kelas VII SMPN 30 Bulukumba?
3. Apakah terdapat perbedaan hasil belajar siswa yang diajar menggunakan strategi pembelajaran *Learning Start with A Question (LSQ)* dengan yang diajar dengan menggunakan *Question Student Have (QSH)* pada siswa kelas VII SMPN 30 Bulukumba?

### C. Hipotesis

Hipotesis merupakan jawaban yang masih bersifat sementara dan bersifat teoritis. Metode penelitian di mana hipotesis adalah alat yang mempunyai kekuatan dalam proses inkuiri. Karena hipotesis dapat menghubungkan dari teori yang relevan dengan kenyataan yang ada atau fakta, atau dari kenyataan dengan teori yang relevan.<sup>2</sup>

Berdasarkan latar belakang dan rumusan masalah yang telah dipaparkan, maka hipotesis yang diberikan peneliti adalah “Terdapat perbedaan hasil belajar siswa yang diajar menggunakan strategi pembelajaran *LSQ* dengan yang menggunakan strategi pembelajaran *QSH* pada siswa kelas VII SMPN 30 Bulukumba”.

---

<sup>2</sup>Sukardi, *Metode Penelitian Pendidikan* (Jakarta: Badan Penerbit PT Bumi Aksara, 2003).h.

#### **D. Definisi Operasional Variabel**

Agar tidak menimbulkan persepsi yang berbeda antara peneliti dan pembaca mengenai definisi operasional variabel terhadap judul skripsi, maka penulis memudahkan pemahaman dan memberikan persepsi serta memperjelas ruang lingkup pada penelitian ini.

##### 1. *Learning start with a question (LSQ)*

Strategi pembelajaran *Learning Start With A Question (LSQ)* merupakan strategi pembelajaran yang aktif dalam bertanya, yang bertujuan agar peserta didik aktif dalam bertanya dengan cara meminta peserta didik mempelajari materi pelajaran terlebih dahulu. Adapun langkah- langkahnya yaitu :

- a. Pilih bahan bacaan yang sesuai kemudian bagikan kepada peserta didik. Bacaan tidak harus difotokopi kemudian dibagi kepada peserta didik, akan tetapi dapat dilakukan dengan memilih satu topik atau bab tertentu dari buku teks. Usahakan bacaan itu bacaan yang memuat informasi umum atau tidak detail, atau bacaan yang memberi peluang untuk ditafsirkan dengan berbeda-beda.
- b. Minta peserta didik untuk mempelajari bacaan sendirian atau dengan teman.
- c. Minta peserta didik untuk memberi tanda pada bagian bacaan yang tidak dipahami. Anjurkan mereka untuk memberi tanda sebanyak mungkin. Jika waktu memungkinkan, gabungkan pasangan belajar untuk membahas poin-poin yang tidak diketahui yang telah diberi tanda.
- d. Di dalam pasangan atau kelompok kecil, minta peserta didik untuk menuliskan pertanyaan tentang materi yang telah mereka baca.



- e. Kumpulkan pertanyaan- pertanyaan yang telah ditulis oleh peserta didik.
- f. Sampaikan pelajaran dengan menjawab pertanyaan- pertanyaan tersebut.

## 2. *Question Student Have (QSH)*

Strategi pembelajaran *Questions Student Have* merupakan strategi pembelajaran aktif yang bertujuan untuk mempelajari tentang keinginan dan harapan peserta didik sebagai dasar untuk memaksimalkan potensi yang mereka miliki. Strategi ini menggunakan sebuah teknik untuk mendapatkan partisipasi siswa melalui tulisan. Adapun prosedur dari strategi *Question Student Have* seperti yang diungkapkan oleh Hisyam adalah sebagai berikut :

- a. Bagikan potongan- potongan kertas ( ukuran kartu pos ) kepada peserta didik.
- b. Minta setiap peserta didik untuk menuliskan satu pertanyaan apa saja yang berkaitan dengan materi pelajaran. Atau yang berhubungan dengan kelas.( tidak perlu menuliskan nama)
- c. Setelah semua selesai membuat pertanyaan, masing- masing diminta untuk memberikan kepada teman disamping kirinya. Susah benar jika posisi duduk peserta didik adalah lingkaran, nantinya akan terjadi gerakan perputaran kertas searah jarum jam. Jika posisi duduk berderet, sesuaikan dengan posisi mereka asalkan semua peserta didik dapat giliran untuk membaca semua pertanyaan dari teman- temannya.
- d. Pada saat menerima kertas dari teman disampingnya, mereka diminta untuk membaca pertanyaan yang ada. Jika pertanyaan itu juga ingin diketahui

- jawabannya, maka dia harus memberi tanda centang ( jika tidak berikan langsung kepada teman disamping kanannya).
- e. Ketika kertas pertanyaan tadi kembali kepada pemiliknya, peserta didik diminta untuk menghitung tanda centang yang ada pada kertasnya. Pada saat ini carilah pertanyaan yang mendapat tanda centang paling banyak.
  - f. Beri respon kepada pertanyaan-pertanyaan tersebut dengan: a) jawaban langsung secara singkat, b) menunda jawaban sampai pada waktu yang tepat atau waktu membahas topik tersebut, c) menjelaskan bahwa pelajaran ini tidak akan sampai membahas pertanyaan peserta didik tersebut. Jawaban secara pribadi dapat diberikan di luar kelas.
  - g. Jika waktu cukup, minta kepada beberapa orang peserta didik untuk membacakan pertanyaan yang dia tulis meskipun tidak mendapatkan tanda centang yang banyak kemudian beri jawaban.
  - h. Kumpulkan semua kertas. Besar kemungkinan ada pertanyaan- pertanyaan yang akan Anda jawab pada pertemuan berikutnya.
  - i. Kumpulkan semua kertas. Besar kemungkinan ada pertanyaan- pertanyaan yang akan Anda jawab pada pertemuan berikutnya.

### 3. Hasil Belajar pada Pokok Bahasan *Ekosistem*

Hasil belajar yang dimaksud adalah skor hasil belajar biologi pada pokok bahasan *Ekosistem*, baik itu hasil belajar siswa yang diajar dengan menggunakan strategi pembelajaran *Learning Start with A Question* maupun hasil belajar siswa

yang diajar dengan menggunakan strategi pembelajaran *Question Student Have*, yang diperoleh melalui tes hasil belajar yang diadopsi dari peneliti sebelumnya.

### **E. Kajian Pustaka**

Di bawah ini akan disajikan beberapa hasil penelitian yang relevan dengan penelitian ini. Hasil penelitian pendukung yang dimaksud yaitu hasil penelitian mengenai perbandingan hasil belajar dengan menggunakan strategi pembelajaran *Learning Star With A Question* (LSQ) dan *Question Student Have* (QSH).

Hasil Penelitian Dari Fransiska Sitorus Yang Berjudul “Perbedaan Hasil Belajar Siswa Menggunakan Model *Learning Starts With A Question* (LSQ) dengan *Question Students Have* (QSH) di Kelas X SMA Swasta YAPIM Medan Pada Materi Pokok Virus T.P 2014/2015” menunjukkan bahwa terdapat perbedaan hasil belajar dalam mata pelajaran IPA antara kelompok siswa yang diajar dengan strategi *Learning Starts With A Question* (LSQ) dengan kelompok siswa yang diajar menggunakan strategi *Students Have* (QSH), walaupun tidak terlalu signifikan. Hal ini dapat dilihat dari analisis deskriptif yang menunjukkan nilai rata-rata hasil belajar siswa setelah diajar menggunakan strategi LSQ (71,87) lebih tinggi dibanding QSH (65,60).<sup>3</sup>

Hasil penelitian yang dilakukan oleh Resty Wijayanti yang berjudul “Perbandingan strategi Pembelajaran Aktif *Learning Start with A Question* dengan *Question Student Have* terhadap penguasaan konsep Siswa Kelas X pada Materi

---

<sup>3</sup>Fransiska Sitorus, “Perbedaan Hasil Belajar Siswa Menggunakan Model *Learning Starts With A Question* (Lsq) dengan *Question Students Have* (Qsh) Di Kelas X Sma Swasta Yapim Medan Pada Materi Pokok Virus T.P 2014/2015”, Skripsi(Universitas Negeri Medan, 2014), h. 1.

Pencemaran Lingkungan”, menunjukkan bahwa penerapan pembelajaran dengan strategi LSQ lebih mampu meningkatkan penguasaan konsep dengan taraf peningkatan sebesar 0,58 dibandingkan dengan QSH dengan taraf peningkatan penguasaan konsep sebesar 0,51. Walaupun tidak terlalu signifikan namun hal tersebut sudah menunjukkan perbedaan dalam mempengaruhi penguasaan konsep siswa. Di dalam skripsinya, penulis menggolongkan perbedaan tersebut dalam kategori sedang.<sup>4</sup>

Hasil penelitian dari Ginanjar Pujiastuti dengan dengan judul, ”Implementasi Pembelajaran Matematika dengan Strategi *Learning Starts With A Question* dan Strategi *Questions Student Have* terhadap Prestasi Belajar Matematika Ditinjau dari Keaktifan Belajar Siswa”, menunjukkan bahwa pembelajaran matematika dengan strategi pembelajaran LSQ lebih efektif terhadap hasil belajar peserta didik ditinjau dari keaktifan belajar siswa pada Kelas VII SMPN 1 Bendosari. Besar keefektifannya terbukti dari nilai rata-rata kelas yang diajar dengan strategi LSQ (77,029) lebih tinggi daripada rata-rata kelas yang diajar dengan menggunakan strategi QSH (67,719).<sup>5</sup>

---

<sup>4</sup>Resty Wijayanti, “Perbandingan strategi Pembelajaran Aktif Learning Start with A Question dengan Question Student Have terhadap penguasaan konsep Siswa Kelas X pada Materi Pencemaran Lingkungan.”(Universitas Pendidikan Indonesia, 2013), h. 1.<http://perpustakaan.upi.edu>. (Diakses 1 Desember 2014).

<sup>5</sup>Ginanjar Pujiastuti, “Implementasi Pembelajaran Matematika Dengan Strategi *Learning Starts With A Question* Dan Strategi *Questions Student Have* terhadap Prestasi Belajar Matematika Ditinjau dari Keaktifan Belajar Siswa”,*Skripsi* (Surakarta: Fakultas Keguruan Dan Ilmu Pendidikan, 2010), h. 2.

## **F. Tujuan dan Manfaat Penelitian**

### **1. Tujuan Penelitian**

Tujuan dari penelitian ini adalah sebagai berikut:

- a. Mengetahui hasil belajar siswa yang diajar dengan menggunakan strategi pembelajaran *LSQ* pada pokok bahasan *Ekosistem* pada siswa kelas VII SMPN Negeri 30 Bulukumba.
- b. Mengetahui hasil belajar siswa yang diajar dengan menggunakan strategi pembelajaran *QSH* pada pokok bahasan *Ekosistem* pada siswa kelas VII SMPN Negeri 30 Bulukumba.
- c. Mengetahui ada tidaknya perbedaan hasil belajar siswa yang diajar dengan menggunakan strategi pembelajaran *LSQ* dan yang diajar dengan menggunakan strategi pembelajaran *QSH* pada pokok bahasan *Ekosistem* pada siswa kelas VII SMPN Negeri 30 Bulukumba.

### **2. Manfaat Penelitian**

Setelah melakukan penelitian dalam meningkatkan hasil belajar siswa, maka diharapkan akan diperoleh manfaat:

- a. Bagi Siswa
  - 1) Dapat menarik minat belajar, keberanian dan konsentrasi siswa terhadap biologi.
  - 2) Mengoptimalkan kemampuan berfikir, kerjasama, tanggung jawab dan keaktifan siswa dalam kegiatan pembelajaran.

b. Bagi Sekolah

- 1) Sebagai informasi dan pertimbangan mengenai penggunaan strategi pembelajaran *Learning Starts With A Question*
- 2) Sebagai alternatif kepada guru biologi dalam menentukan strategi yang tepat digunakan dalam mengajar.

c. Bagi Peneliti

- 1) Mengetahui efektivitas penggunaan strategi pembelajaran *Learning Starts With A Question*.
- 2) Mendapatkan gambaran tentang hasil belajar biologi melalui penggunaan strategi pembelajaran *Learning Starts With A Question*.

## BAB II

### TINJAUAN TEORITIS

#### *A. Belajar dan Hasil belajar*

##### *I. Pengertian Belajar*

Sebagai landasan penguraian mengenai apa yang dimaksud dengan belajar, terlebih dahulu akan dikemukakan beberapa definisi. Menurut Hilgard dan Bower dalam Ngalim Purwanto, bahwa Belajar berhubungan dengan perubahan tingkah laku seseorang terhadap sesuatu situasi tertentu yang disebabkan oleh pengalamannya yang berulang-ulang dalam situasi itu, di mana perubahan tingkah laku itu tidak dapat dijelaskan atau dasar kecenderungan respon pembawaan, kematangan, atau keadaan-keadaan sesaat seseorang (misalnya kelelahan, pengaruh obat, dan sebagainya).<sup>6</sup>

Gagne berpendapat bahwa

“Belajar terjadi apabila suatu situasi stimulus bersama dengan isi ingatan memengaruhi siswa sedemikian rupa sehingga perbuatannya (*performance-nya*) berubah dari waktu sebelum ia mengalami situasi itu ke waktu sesudah ia mengalami situasi tadi”.<sup>7</sup>

Mogan berpendapat bahwa

“Belajar adalah setiap perubahan yang relatif menetap dalam tingkah laku yang terjadi sebagai suatu hal dari latihan atau pengalaman. Teori ini sejalan dengan pendapat Witherington yang mengatakan belajar adalah suatu perubahan di dalam kepribadian yang menyatakan diri sebagai suatu pola baru daripada reaksi yang berupa kecakapan, sikap, kebiasaan, kepandaian, atau suatu pengertian”.<sup>8</sup>

---

<sup>6</sup> Ngalim Purwanto, *Psikologi Pendidikan* (Bandung: PT. Remaja Rosdakarya, 1998), h. 84.

<sup>7</sup> Ngalim Purwanto, *Psikologi Pendidikan*, h. 84.

<sup>8</sup> Ngalim Purwanto, *Psikologi Pendidikan*, h. 84.

Berdasarkan definisi-definisi yang dikemukakan di atas, dapat dikemukakan adanya beberapa elemen yang penting yang mencirikan pengertian tentang belajar, yaitu bahwa:

- a. Belajar merupakan suatu perubahan dalam tingkah laku, dimana perubahan itu dapat mengarah kepada tingkah laku yang lebih baik, tetapi juga ada kemungkinan mengarah kepada tingkah laku yang lebih buruk.
- b. Belajar merupakan suatu perubahan yang terjadi melalui latihan atau pengalaman, dalam arti perubahan-perubahan yang disebabkan oleh pertumbuhan atau kematangan tidak dianggap sebagai hasil belajar; seperti perubahan-perubahan yang terjadi pada diri seorang bayi.
- c. Perubahan itu harus relatif mantap untuk dapat disebut belajar, harus merupakan akhir daripada suatu periode waktu yang cukup panjang. Beberapa lama periode waktu itu berlangsung sulit ditentukan dengan pasti, tetapi perubahan itu hendaknya merupakan akhir dari suatu periode yang mungkin berlangsung sehari-hari, berbulan-bulan ataupun bertahun-tahun. Ini berarti kita harus mengenyampingkan perubahan-perubahan tingkah laku yang disebabkan oleh motivasi, kelelahan, adaptasi, ketajaman perhatian atau kepekaan seseorang, yang biasanya hanya berlangsung sementara.
- d. Tingkah laku yang mengalami perubahan karena belajar menyangkut berbagai aspek kepribadian, baik fisik maupun psikis, seperti: perubahan dalam pengertian,



pemecahan suatu masalah/berfikir, keterampilan, kecakapan, kebiasaan, ataupun sikap.<sup>9</sup>

Pengertian yang objektif tentang belajar terutama belajar di sekolah, perlu dirumuskan secara jelas pengertian belajar. Pengertian belajar sudah banyak di kemukakan oleh para ahli psikologi termasuk ahli psikologi pendidikan.

Berdasarkan pengertian secara psikologis, belajar merupakan suatu proses perubahan yaitu perubahan tingkah laku sebagai hasil dari interaksi dengan lingkungannya dalam memenuhi kebutuhan hidupnya. Perubahan-perubahan tersebut akan nyata dalam seluruh tingkah laku. Dapat didefinisikan, Belajar ialah suatu proses usaha yang dilakukan seseorang untuk memperoleh suatu perubahan tingkah laku yang baru secara keseluruhan, sebagai hasil pengalamannya sendiri dalam interaksi dengan lingkungannya.<sup>10</sup>

Sahabuddin berpendapat bahwa

“Belajar ialah sebagai suatu proses kegiatan yang menimbulkan kelakuan baru atau merubahkelakuan lama sehingga seseorang lebih mampu memecahkan masalah dan menyesuaikan diri terhadap situasi-situasi yang dihadapi dalam hidupnya serta perubahan yang dimaksud disini ialah perubahan dari yang kurang baik menjadi baik”.<sup>11</sup>

Winkle berpendapat bahwa

“Belajar pada manusia merupakan suatu proses psikologis yang berlangsung dalam interaksi aktif subjek dengan lingkungan, dan menghasilkan perubahan-

<sup>9</sup> Ngalim Purwanto, *Psikologi Pendidikan*, h. 84.

<sup>10</sup> Slameto, *Belajar Dan Faktor- Faktor Yang Mempengaruhinya* (cetakan 5, Jakarta : Rineka Cipta, 2010), h.2.

<sup>11</sup> Abd Haling dkk, *Belajar dan Pembelajaran* (Cet.2; Makassar: Badan Penerbit Universitas Negeri Makassar, 2007), h.2.

perubahan dalam pengetahuan, keterampilan, dan sikap yang bersifat konstan/menetap. Perubahan –perubahan itu dapat berupa sesuatu yang baru yang segera nampak dalam perilaku nyata”<sup>12</sup>

Menurut Gredler dalam Abdul Haling, Belajar adalah proses orang memperoleh berbagai kecakapan, keterampilan, dan sikap.<sup>13</sup> Karena didalam suatu proses belajar mengajar diperlukan juga tiga hal tersebut sebagai unsur yang mempengaruhi keberhasilan pembelajaran.

Sedangkan menurut hamalik dalam Abdul haling, Belajar adalah suatu perkembangan dari seseorang yang dinyatakan dalam cara bertingkah laku yang baru berkat pengalaman dan latihan. Belajar itu perubahan-perubahan yang bersifat psikis.<sup>14</sup> Karena orang yang selalu melakukan proses belajar dapat tercermin dari tingkah lakunya, sehingga dapat dibedakan mana orang yang terpelajar dan manayang tidak.

Berdasarkan beberapa pengertian tersebut, dapat disimpulkan bahwa belajar merupakan suatu proses usaha yang dilakukan seseorang untuk memperoleh suatu perubahan yang baru, sebagai hasil pengalamannya sendiri dalam interaksi dengan lingkungannya. Definisi tersebut menunjukkan bahwa hasil dari belajar adalah ditandai dengan adanya “perubahan”, yaitu perubahan yang terjadi di dalam diri seseorang setelah berakhirnya melakukan aktifitas tertentu. Walaupun pada kenyataannya tidak semua perubahan termasuk kategori belajar. Misalnya, kaki seseorang patah karena terkena benda yang berat yang jatuh dari atas loteng, ini tidak

---

<sup>12</sup>Abd Haling dkk, *Belajar dan Pembelajaran*, h. 2.

<sup>13</sup>Abd Haling dkk, *Belajar dan Pembelajaran*, h. 2.

<sup>14</sup>Abd Haling dkk, *Belajar dan Pembelajaran*, h. 2.

bisa disebut perubahan hasil belajar.<sup>15</sup>Jadi, kita dapat tarik sebuah kesimpulan bahwa belajar adalah usaha yang dilakuakn untuk memperoleh sesuatu.

## 2. Prinsip-prinsip Belajar

Prinsip belajar ialah petunjuk atau cara yang perlu diikuti untuk melakukan kegiatan belajar. Siswa akan berhasil dalam belajarnya jika memperhatikan prinsip-prinsip belajar. Prinsip belajar akan menjadi pedoman bagi siswa dalam belajar.

Ada 8 (delapan) prinsip belajar yang perlu diketahui, sebagai berikut:

- a. Belajar perlu memiliki pengamatan dasar. Pada dasarnya, seseorang akan mudah belajar sesuatu jika sebelumnya memiliki pengalaman yang akan mempermudahnya dalam memperoleh pengalaman baru.
- b. Belajar harus bertujuan yang jelas dan terarah. Adanya tujuan-tujuan akan dapat membantu dalam menuntun guna tercapainya tujuan. Tujuan ialah sasaran khusus yang hendak dicapai oleh seseorang.
- c. Belajar memerlukan situasi yang problematis. Situasi yang problematic ini akan membantu membangkitkan motivasi belajar. Siswa akan termotivasi untuk memecahkan problem tersebut, semakin sukar problem yang dihadapi, semakin keras usaha berpikir untuk memecahkannya.
- d. Belajar harus memiliki tekad dan kemauan yang keras dan tidak mudah putus asa.  
  
Banyak orang yang gagal dalam belajar karena tidak memiliki tekad dan kemauan yang kuat untuk belajar.

---

<sup>15</sup> M. Sobri Sutikno, *Belajar dan Pembelajaran*, (Lombok :Holistica, 2013 ),h. 3.

- e. Belajar memerlukan bimbingan, arahan, serta dorongan. Ini akan mempermudah dalam hal pemberian serta pemahaman akan sesuatu materi. Seseorang yang mengalami kelemahan dalam belajar akan banyak mendatangkan hasil yang membangun jika diberi bimbingan, arahan, serta dorongan yang baik.
- f. Belajar memerlukan latihan. Efek positif dari memperbanyak latihan adalah dapat menguasai segala sesuatu yang dipelajari, mengurangi kelupaan, dan memperkuat daya ingat.
- g. Belajar memerlukan metode yang tepat. Metode belajar yang tepat memungkinkan siswa belajar lebih efektif dan efisien. Metode yang dipakai dalam belajar dapat disesuaikan dengan materi pelajaran yang kita pelajari dan juga sesuai dengan siswa, yaitu metode yang membuat dia cepat faham.
- h. Belajar membutuhkan waktu dan tempat yang tepat. Karena faktor waktu dan tempat ini merupakan faktor yang sangat mempengaruhi keberhasilan siswa dalam belajar, dengan demikian faktor ini perlu mendapat perhatian lebih serius.<sup>16</sup> Jadi, belajar harus memiliki tekad yang kuat dan kemauan yang keras.

### 3. Prinsip-prinsip belajar

Adapun prinsip-prinsip belajar yang dikemukakan oleh Abdul halim adalah sebagai berikut:

---

<sup>16</sup> M. Sobri Sutikno, *Belajar dan Pembelajaran*, h. 7.

- a. Belajar suatu proses aktif di mana terjadi hubungan saling mempengaruhi secara dinamis antara pebelajar dengan lingkungannya.
- b. Belajar senantiasa harus bertujuan, terarah dan jelas bagi pebelajar. Tujuan akan menuntunnya dalam belajar untuk mencapai harapan- harapannya.
- c. Senantiasa ada rintangan dan hambatan dalam belajar, karena itu pebelajar harus sanggup mengatasinya secara tepat.
- d. Belajar itu memerlukan bimbingan. Bimbingan itu baik dari pembelajar atau tuntunan dari buku pelajaran sendiri.
- e. Jenis belajar yang paling utama ialah belajar untuk berpikir kritis, lebih baik dari pembentukan kebiasaan-kebiasaan mekanis.
- f. Cara belajar yang paling efektif adalah dalam bentuk pemecahan masalah melalui kerja kelompok asalkan masalah-masalah tersebut telah disadari bersama dalam suatu kelompok tertentu.
- g. Belajar memerlukan pemahaman atas hal-hal yang dipelajari sehingga diperoleh pengertian-pengertian.
- h. Belajar memerlukan latihan dan ulangan agar apa-apa yang telah dipelajari dapat dikuasai.
- i. Belajar harus disertai kemauan yang kuat untuk mencapai tujuan/hasil.
- j. Belajar dianggap berhasil bila dapat dipraktikkan.<sup>17</sup> Belajar harus memerlukan pengulangan pada apa-apa yang sudah dipelajari

---

<sup>17</sup>Abd Haling dkk,h.5

Selain enam macam faktor psikologis yang diuraikan diatas, ia mengklasifikasikan faktor psikologis yaitu;

- a. Perhatian, adalah pemusatan energi psikhis yang tertuju pada suatu objek penalaran atau dapat dikatakan sebagai banyak sedikitnya kesadarn yang menyertai aktivitas belajar
- b. Pengamatan, adalah cara mengenal dunia riil, baik dirinya sendiri maupun lingkungan denga segenap panca indra. Jadi dalam belajar itu unsure keseluruhan jiwa dengan segala panca indranya harus bekerja untuk mengenal pelajaran tersebut.
- c. Tanggapan, adalah gambaran/bekas yang tinggal dalam ingatan setelah orang melakukan pengamatan. Tangggapan itu akan memiliki pengaruh terhadap perilaku belajar setiap pembelajaran.
- d. Fantasi, adalah sebagai kemampuan untuk membentuk tanggapan-tanggapan baru berdasarkan atas tanggapan yang ada, atau dapat dikatakan sebagai suatu fungsi yang memungkinkan inividu untuk berorientasi dalam alam imajiner, menerobos dunia realitas, sehingga belajar akan memiliki wawasan yang lebih longgar karena dididik untuk memahami diri atau pihak lain.
- e. Ingatan, secara teorotis ingatan akan berfungsi:(1). Mencamkan atau menerima kesan-kesan dari luar, (2). Menyimpan kesan, (3). Memproduksi kesan. Oleh karena itu, ingatan akan merupakan kecakapan untuk menerima, menyimpan, dan memproduksi kesan-kesan dalam belajar.

- f. Berfikir, adalah aktivitas mental untuk dapat merumuskan pengertian, mensintesis, dan menarik kesimpulan.
- g. Bakat, adalah salah satu kemampuan manusia melakukan suatu kegiatan. Hal ini dekat dengan persoalan inteligensi yang merupakan struktur mental yang melahirkan kemampuan memahami sesuatu. Kemampuan itu menyangkut; *achievement, capacity, dan aptitude*.
- h. Motif, motivasi, adalah merupakan pendorong/dorongan untuk belajar, dengan adanya faktor psikologis, yaitu: adanya sifat ingin tahu, sifat kreatif, keinginan untuk mendapatkan simpati, keinginan untuk memperbaiki kegagalan yang lalu, dan keinginan untuk mendapatkan rasa aman.<sup>18</sup>

Cara belajar siswa aktif (CBSA) merupakan istilah yang bermakna dengan *student active learning* (SAL). CBSA bukan disiplin ilmu atau dalam bahasa populer bukan teori, akan tetapi merupakan cara, teknik yang digunakan dalam penyelenggaraan kegiatan pembelajaran.<sup>19</sup>

Konsep CBSA adalah suatu proses kegiatan pembelajaran yang subjek didiknya terlibat secara intelektual dan emosional, sehingga berperan dan berpartisipasi aktif dalam melakukan kegiatan belajar. CBSA merupakan salah satu alternatif pilihan dalam upaya meningkatkan mutu/kualitas pendidik.<sup>20</sup>

---

<sup>18</sup>Abd Haling dkk, h.8.

<sup>19</sup>Abd Haling dkk, h.8.

<sup>20</sup>Abd Haling dkk, h.8.

CBSA dapat menjadikan belajar terwujud dalam keaktifan pembelajaran. Keaktifan yang dimaksud dapat mengambil bentuk yang beraneka ragam. Jadi, CBSA adalah salah satu cara atau strategi belajar mengajar yang menuntut keaktifan dan partisipasi pembelajar belajar seoptimal mungkin sehingga pembelajar mampu mengubah tingkah laku secara lebih efektif dan efisien dalam kegiatan pembelajaran.<sup>21</sup> Kesimpulan yang dapat kita tarik adalah bahwa CSBA merupakan suatu cara yang menarik agar siswa lebih aktif dalam proses belajar.

Belajar bukan menghafal dan bukan pula mengingat. Belajar adalah suatu proses yang ditandai dengan adanya perubahan pada diri seseorang. Perubahan sebagai hasil proses belajar dapat ditunjukkan dalam berbagai bentuk seperti berubah pengetahuannya, pemahamannya, sikap dan tingkah lakunya, keterampilannya, kecakapan dan kemampuannya, daya reaksinya, daya penerimaannya dan lain-lain aspek yang ada pada individu.

Oleh sebab itu belajar adalah proses aktif, belajar adalah proses mereaksi terhadap semua situasi yang ada di sekitar individu. Belajar adalah proses yang diarahkan kepada tujuan, proses berbuat melalui berbagai pengalaman. Belajar adalah proses melihat, mengamati, memahami sesuatu. Apabila kita berbicara tentang belajar maka kita berbicara bagaimana mengubah tingkah laku seseorang.<sup>22</sup> Jadi, belajar adalah proses melihat, mengamati, dan memahami sesuatu.

---

<sup>21</sup>Abdu Haling, h. 86.

<sup>22</sup> Nana sudjana, *Dasar-dasar Proses Belajar Mengajar* (Cet XI : Sinar Baru Algesindo, 2010), h.28



#### **4. Hasil Belajar**

Belajar merupakan kegiatan pokok dalam pendidikan. Berbagai upaya yang dilakukan oleh guru dalam proses pembelajaran, intinya adalah upaya untuk membuat siswa belajar. Alangkah sia-sia upaya yang dilakukan oleh guru jika dengannya siswa tidak mau belajar.

Gagneberpendapat bahwa ada lima macam hasil belajar, sebagai berikut:

- a. Keterampilan intelektual atau keterampilan procedural yang mencakup belajar konsep, prinsip, dan pemecahan masalah yang kesemuanya diperoleh melalui materi yang disajikan oleh guru di sekolah.
- b. Strategi kognitif, yaitu kemampuan untuk memecahkan masalah-masalah baru dengan jalan mengatur proses internal masing-masing individu dalam memperhatikan, mengingat, dan berfikir.
- c. Informasi verbal, yaitu kemampuan untuk mendeskripsikan sesuatu dengan kata-kata dengan jalan mengatur informasi-informasi yang relevan
- d. Keterampilan motorik, yaitu kemampuan untuk melaksanakan dan mengkoordinasikan gerakan-gerakan yang berhubungan dengan otot.
- e. Sikap, yaitu suatu kemampuan internal yang mempengaruhi tingkah laku seseorang didasari oleh emosi, kepercayaan- kepercayaan, serta faktor intelektual.<sup>23</sup> Jadi, kita simpulkan bahwa ada beberapa macam hasil belajar,

---

<sup>23</sup> M. Sobry Sutikno, *Belajar dan Pembelajaran*, h. 6.

diantaranya; sikap, keterampilan, informasi verbal, keterampilan, dan strategi kognitif.

### 5. Fungsi penilaian dalam proses belajar mengajar

Penilaian yang dilakukan terhadap proses belajar- mengajar berfungsi sebagai berikut:

- a. Untuk mengetahui tercapai tidaknya tujuan pengajaran, dalam hal ini adalah tujuan instruksional khusus. Fungsi ini dapat membuat kita mengetahui tingkat penguasaan bahan pelajaran yang seharusnya dikuasai oleh para siswa.
- b. Untuk mengetahui keefektifan proses belajar- mengajar yang telah dilakukan guru. Dengan fungsi ini guru dapat mengetahui berhasil tidaknya ia mengajar.

Rendahnya hasil belajar yang dicapai siswa tidak semata-mata disebabkan kemampuan siswa tetapi juga bisa disebabkan kurang berhasilnya guru mengajar.

Melalui penilaian, berarti menilai kemampuan guru itu sendiri dan hasilnya dapat dijadikan bahan dalam memperbaiki usahanya, yakni tindakan mengajar berikutnya.<sup>24</sup>Jadi, kesimpulan yang dapat kita ketahui bahwa fungsi penilaian adalah untuk mengetahui bahwa metode yang kita terapkan berhasil atau belum.

#### **B. Strategi *Learning starts with a question (LSQ)***

Strategi pembelajaran merupakan rencana tindakan termasuk penggunaan metode dan pemanfaatan berbagai sumber daya dalam pembelajaran. Strategi pembelajaran menentukan pendekatan yang dipilih guru untuk mencapai tujuan

---

<sup>24</sup>Nana sudjana, h.111.

pembelajaran. Strategi pembelajaran merupakan suatu konsep yang dipilih untuk mencapai tujuan pembelajaran secara efektif dan efisien. Strategi pembelajaran meliputi pendekatan, metode, dan teknik pembelajaran.<sup>25</sup> Jadi, kita dapat menarik sebuah kesimpulan bahwa strategi pembelajaran merupakan konsep yang dipilih agar tujuan pembelajaran dapat kita capai.

Belajar sesuatu yang baru lebih efektif jika peserta didik itu aktif dan terus bertanya ketimbang hanya menerima apa yang disampaikan oleh pengajar. Salah satu cara untuk membuat peserta didik belajar secara aktif adalah dengan membuat mereka bertanya tentang materi pelajaran sebelum ada penjelasan dari pengajar. Strategi ini dapat menggugah peserta didik untuk mencapai kunci belajar, yaitu bertanya. Adapun langkah- langkahnya yaitu :

- a. Pilih bahan bacaan yang sesuai kemudian bagikan kepada peserta didik. Dalam hal ini bacaan tidak harus difotokopi kemudian dibagi kepada peserta didik, akan tetapi dapat dilakukan dengan memilih satu topik atau bab tertentu dari buku teks. Usahakan bacaan itu bacaan yang memuat informasi umum atau tidak detail, atau bacaan yang member peluang untuk ditafsirkan dengan berbeda-beda.
- b. Minta peserta didik untuk mempelajari bacaan sendirian atau dengan teman.
- c. Minta peserta didik untuk member tanda pada bagian bacaan yang tidak dipahami. Anjurkan mereka untuk member tanda sebanyak mungkin. Jika waktu memungkinkan, gabungkan pasangan belajar untuk membahas poin-poin yang tidak diketahui yang telah diberi tanda.

---

<sup>25</sup> Ridwan Abdullah Sani, *Inovasi Pembelajaran* (Cet.I: Jakarta: Bumi Aksara, 2013), h. 89.

- d. Di dalam pasangan atau kelompok kecil, minta peserta didik untuk menuliskan pertanyaan tentang materi yang telah mereka baca.
- e. Kumpulkan pertanyaan- pertanyaan yang telah ditulis oleh peserta didik.
- f. Sampaikan pelajaran dengan dengan menjawab pertanyaan- pertanyaan tersebut.<sup>26</sup>

*Learning starts with a question (LSQ)* Proses mempelajari sesuatu yang baru adalah lebih efektif jika peserta didik tersebut aktif, mencari pola daripada menerima saja. Satu cara menciptakan pada belajar aktif ini adalah merangsang peserta didik untuk bertanya tentang mata pelajaran mereka, tanpa penjelasan dari pengajar lebih dahulu. Startegi sederhana ini merangsang siswa untuk bertanya, kunci belajar.

Menurut Silberman prosedur pembelajaran dengan menggunakan tipe ini adalah:

1. Distribusikan kepada peserta didik sebuah hand-out materi pelajaran pilihan( anda boleh menggunakan satu halaman dari satu buku teks daripada satu hand-out). Kunci pemilihan materi adalah kebutuhan untuk merangsang pertanyaan bagi sebagian pembaca. Selebaran yang memberikan informasi luas tapi kurang detil atau penjelasan yang dibatasi sangatlah sesuai. Sebuah grafik atau diagram yang menarik dan menggambarkan beberapa disiplin ilmu merupakan pilihan yang baik. Teks yang terbuka untuk interpretasi juga pilihan yang baik.dengan harapan untuk menimbulkan rasa ingin tahu.

---

<sup>26</sup> Hisyam Zaini, *Strategi Pembelajaran Aktif* (Yogyakarta: Pustaka Insan Madani, 2008), h.44.

2. Suruhlah peserta didik mempelajari selebaran tersebut dengan seorang teman. Mintalah pasangan tersebut membuat pengertian hand-out sebanyak mungkin dan identifikasi apa yang tidak mereka mengerti. Memberi tanda dokumen dengan pertanyaan-pertanyaan pada informasi yang tidak mereka mengerti, doronglah peserta didik memasukkan tanda Tanya sebanyak mungkin yang mereka harapkan. Jika waktu mengizinkan, bentuklah pasangan dalam kwarter dan berikan waktu kepada masing-masing untuk saling membantu.
3. Berkumpul lagi dikelas, dan jawab pertanyaan peserta didik dengan tangkas. Anda mengajar dengan jawaban anda terhadap pertanyaan peserta didik daripada melalui sebuah “preset lesson” atau jika anda ingin, dengarlah seluruh pertanyaan dan kemudian ajarkan sebuah “*Pressed lesson*”, buatlah usaha khusus untuk merespons pertanyaan yang diajukan peserta.<sup>27</sup>

Menurut Silberman, Guru juga dapat memvariasikan tipe ini sesuai dengan kebutuhan kelas. Variasi yang dapat dilakukan diantaranya adalah:

- a. Jika anda merasa bahwa siswa akan kesulitan untuk mempelajari sendiri materi pelajaran, berikan sejumlah informasi yang mengarahkan siswa atau beri pengetahuan dasar yang diperlukan untuk bisa mengajukan pertanyaan sendiri. Selanjutnya bentuk kelompok-kelompok belajar.
- b. Mulai prosedur ini dengan belajar secara berkelompok, bukan secara berpasangan.<sup>28</sup>

---

<sup>27</sup> Mel silberman, *Active Learning* (Yogyakarta : Pustaka insan Madani,2007), h.144.

<sup>28</sup> Mel silberman, *Active Learning*.h.144.

Sesuai prosedur di atas maka pelaksanaan pembelajaran tipe LSQ dengan memberikan LKS kepada siswa. Di awal pembelajaran siswa diminta untuk duduk di dalam kelompoknya masing-masing, kemudian guru memberikan LKS untuk dipelajari dan mendiskusikan LKS yang diberikan.

Pembentukan kelompok dapat dilakukan dengan memperhatikan keanekaragaman jenis kelamin, latar belakang sosial, ekonomi dan etnik serta kemampuan akademik. Namun dalam penelitian ini nantinya, pembentukan kelompok lebih diutamakan kepada kemampuan akademik dan jenis kelamin siswa. Setiap kelompok terdiri dari 3–5 orang yang berkemampuan tinggi, menengah dan rendah.

Menurut Anita Langkah-langkah pembentukan kelompok berdasarkan kemampuan akademik yaitu antara lain:

- a. Siswa diurutkan dari tingkat kemampuan rendah sampai kemampuan tinggi.
- b. Pembentukan kelompok I dilakukan dengan mengambil satu orang siswa berkemampuan tinggi, satu orang berkemampuan menengah, dan dua orang berkemampuan rendah.
- c. Pembentukan kelompok II dan seterusnya dilakukan dengan mengambil siswa dari urutan yang telah dikemukakan pada point b.

### ***C. Strategi Question Student Have (QSH)***

Teknik ini merupakan teknik yang tidak menakutkan yang dapat dipakai untuk mengetahui kebutuhan dan harapan peserta didik. Teknik ini menggunakan

---

elisitasi dalam memperoleh partisipasi peserta didik secara tertulis. Adapun prosedur dari strategi *Question Student Have* seperti yang diungkapkan oleh Hisyam adalah sebagai berikut :

- a. Bagikan potongan- potongan kertas ( ukuran kartu pos ) kepada peserta didik.
- b. Minta setiap peserta didik untuk menuliskan satu pertanyaan apa saja yang berkaitan dengan materi pelajaran. Atau yang berhubungan dengan kelas.( tidak perlu menuliskan nama).
- c. Setelah semua selesai membuat pertanyaan, masing- masing diminta untuk memberikan kepada teman disamping kirinya. Susah benar jika posisi duduk peserta didik adalah lingkaran, nantinya akan terjadi gerakan perputaran kertas searah jarum jam. Jika posisi duduk berderet, sesuaikan dengan posisi mereka asalkan semua peserta didik dapat giliran untuk membaca semua pertanyaan dari teman- temannya.
- d. Saat menerima kertas dari teman disampingnya, mereka diminta untuk membaca pertanyaan yang ada. Jika pertanyaan itu juga ingin diketahui jawabannya, maka dia harus member tanda centang (jika tidak berikan langsung kepada teman disamping kanannya).
- e. Ketika kertas pertanyaan tadi kembali kepada pemiliknya, peserta didik diminta untuk menghitung tanda centang yang ada pada kertasnya. Pada saat ini carilah pertanyaan yang mendapat tanda centang paling banyak.
- f. Beri respon kepada pertanyaan-pertanyaan tersebut dengan: a) jawaban langsung secara singkat, b) menunda jawaban sampai pada waktu yang tepat atau waktu

membahasa topik tersebut, c) menjelaskan bahwa pelajaran ini tidak akan sampai membahas pertanyaan peserta didik tersebut. Jawaban secara pribadi dapat diberikan di luar kelas.

- g. Jika waktu cukup, minta kepada beberapa orang peserta didik untuk membacakan pertanyaan yang dia tulis meskipun tidak mendapatkan tanda centang yang banyak kemudian beri jawaban.
- h. Kumpulkan semua kertas. Besar kemungkinan ada pertanyaan- pertanyaan yang akan Anda jawab pada pertemuan berikutnya.<sup>29</sup>

Question student have Ini merupakan cara mudah untuk mempelajari keinginan dan harapan siswa. Cara ini menggunakan sebuah teknik untuk mendapatkan partisipasi melalui tulisan daripada percakapan. Adapun prosedur pembelajaran menggunakan tipe ini adalah:

1. Bagikan kartu kosong kepada setiap siswa
2. Mintalah setiap siswa menulis beberapa pertanyaan yang mereka miliki tentang mata pelajaran atau sifat pelajaran yang sedang dipelajari(jangan mencantumkan nama peserta didik). Contoh, seorang peserta mungkin bertanya:”bagaimana perbedaan aljabar II dengan aljabar I?” atau “akankah ada karangan/tugas akhir untuk pelajaran ini?”
3. Putarlah kartu tersebut serah jarum jam.ketika setiap kartu diedarkan kepada peserta berikutnya, dia(pria/wanita) harus membacanya dan memberikan

---

<sup>29</sup> Hisyam Zaini, *Strategi Pembelajaran Aktif* (Yogyakarta: Pustaka Insan Madani, 2008), h.17



tanda cek pada kartu itu apabila kartu itu berisi pertanyaan mengenai pembaca.

4. Saat kartu kembali kepada penulisnya, setiap peserta akan telah memeriksa seluruh pertanyaan kelompok tersebut. poin ini mengidentifikasi pertanyaan yang memperoleh suara terbanyak. jawab masing-masing pertanyaan tersebut dengan: jawaban langsung atau berikan jawaban berarti, manunda pertanyaan samapai waktu yang tepat, pertanyaan tersebut tidak menunjukkan suatu pertanyaan.
5. Panggil beberapa peserta berbagi pertanyaan secara sukarela, sekalipun mereka tidak memperoleh suara terbanyak.
6. Kumpulkan semua kartu. Kartu tersebut mungkin berisi pertanyaan yang mana anda mungkin menjawabnya dipertemuan berikutnya.

Menurut Silberman Pelaksanaan strategi *Question Student Have* juga dapat divariasikan sebagai berikut:

- a. Jika kelas terlalu besar hingga waktunya tidak cukup untuk membagikan kartu ke seluruh kelompok, bagilah kelas menjadi sub-sub kelompok dan lakukan instruksi yang sama. Atau, kumpulkan saja kartu-kartu tersebut tanpa mengharuskan mereka mengedarkannya ke seluruh kelas dan merespon pada satu sampel pertanyaan.
- b. Sebagai alternatif pengajuan pertanyaan pada kartu indeks, perintahkan siswa untuk menuliskan harapan atau keprihatinan mereka tentang mata pelajaran ini, topik yang mereka harapkan untuk dibahas, atau aturan dasar untuk partisipasi

kelas yang harus mereka patuhi.<sup>30</sup> Jadi, saya dapat menarik sebuah kesimpulan bahwa sebaiknya kelas tidak terlalu besar sehingga tidak banyak membutuhkan waktu.

#### ***D. Pokok Bahasan Ekosistem***

##### **1. Pengertian ekosistem**

Ekosistem adalah suatu sistem ekologi yang terbentuk oleh hubungan timbal balik tak terpisahkan antara makhluk hidup dengan lingkungannya. Ekosistem bisa dikatakan juga suatu tatanan kesatuan secara utuh dan menyeluruh antara segenap unsur lingkungan hidup yang saling memengaruhi.<sup>31</sup> Jadi bisa dikatakan Ekosistem ketika adanya hubungan timbal balik antara makhluk hidup dengan lingkungannya.

Ekosistem merupakan penggabungan dari setiap unit biosistem yang melibatkan interaksi timbal balik antara organisme dan lingkungan fisik sehingga aliran energi menuju kepada suatu struktur biotik tertentu dan terjadi suatu siklus materi antara organisme dan anorganisme. Matahari sebagai sumber dari semua energi yang ada. Organisme dalam komunitas berkembang bersama-sama dengan lingkungan fisik sebagai suatu sistem. Organisme akan beradaptasi dengan lingkungan fisik, sebaliknya organisme juga memengaruhi lingkungan fisik untuk keperluan hidup. Pengertian ini didasarkan pada Hipotesis Gaia, yaitu: "Organisme, khususnya mikroorganisme bersama-sama dengan lingkungan fisik menghasilkan suatu sistem kontrol yang menjaga keadaan di bumi cocok untuk kehidupan". Hal ini mengarah

---

<sup>30</sup> Mel silberman, *Active Learning* (Yogyakarta :Pustaka Insane Madani,2007), h.73.

<sup>31</sup> Hutagalung, *Ekologi Dasar* (Cet. I; Jakarta : Rineka cipta, 2010), h. 13.

pada kenyataan bahwa kandungan kimia atmosfer dan bumi sangat terkendali dan sangat berbeda dengan planet lain dalam tata surya.<sup>32</sup>Jadi, dapat ditarik kesimpulan bahwa mikroorganisme bersama-sama dengan lingkungan fisik menghasilkan suatu sistem kontrol yang menjaga keadaan di bumi cocok untuk kehidupan.

Kehadiran, kelimpahan dan penyebaran suatu spesies dalam ekosistem ditentukan oleh tingkat ketersediaan sumber daya serta kondisi faktor kimiawi dan fisis yang harus berada dalam kisaran yang dapat ditoleransi oleh spesies tersebut, inilah yang disebut dengan hukum toleransi. Misalnya: Panda memiliki toleransi yang luas terhadap suhu, namun memiliki toleransi yang sempit terhadap makanannya, yaitu bambu. Jadi, panda dapat hidup di ekosistem dengan kondisi apapun asalkan dalam ekosistem tersebut terdapat bambu sebagai sumber makanannya. Berbeda dengan makhluk hidup yang lain, manusia dapat memperlebar kisaran toleransinya karena kemampuannya untuk berpikir, mengembangkan teknologi dan memanipulasi alam.<sup>33</sup>Jadi ekosistem itu adalah suatu tatanan dan kesatuan yang secara utuh dan menyeluruh di antara segenap komponen lingkungan hidup.

## **2. Satuan-satuan dalam ekosistem**

### **a. Individu**

Kata individu berasal dari bahasa latin *individuum* yang berarti tidak dapat dibagi. Individu berarti satu organisme. Misalnya seekor monyet dan seekor nyamuk.

---

<sup>33</sup> Pratiwi, *BIOLOGI untuk SMA Kelas X* (Cet. I; Jakarta: Erlangga, 2006), h. 268.

**b. Populasi**

Populasi merupakan sejumlah individu sejenis yang menetap di suatu daerah tertentu. Suatu organisme dapat disebut sejenis apabila dapat menempati daerah yang sama, dapat menghasilkan keturunan yang fertil, dan mempunyai persamaan anatomi, morfologi, dan fisiologi.

Populasi organisme dalam suatu ekosistem senantiasa berubah dari waktu ke waktu. Populasi organisme dapat bertambah bila ada yang datang dari daerah lain (migrasi) dan lahir (natalis). Sebaliknya, populasi dapat berkurang bila ada yang pindah ke daerah yang lain (emigrasi) dan mati (mortalitas).

**c. Komunitas**

Komunitas merupakan seluruh populasi yang hidup bersama dalam suatu daerah. Populasi rumput, serangga, harimau, dan kijang dalam suatu daerah padang rumput membentuk suatu komunitas.

**d. Ekosistem**

Komunitas hidup di tempat tinggal alaminya, ditambah faktor-faktor abiotik (tak hidup) lingkungan (Udara, air, tanah dan cahaya) membentuk suatu ekosistem. Suatu danau adalah sebuah ekosistem yang terdiri atas komunitas bermacam-macam hewan dan tumbuhan danau, air, mineral-mineral, oksigen terlarut, tanah, dan cahaya. Contoh ekosistem : Ekosistem laut, sawah, sungai. Setiap ekosistem memiliki karakter sendiri.

e. Biosfer

Biosfer adalah kumpulan dari semua ekosistem yang terdapat di permukaan bumi ini.

**3. Komponen Ekosistem**

a. Komponen Abiotik

1) Air

Hampir semua makhluk hidup membutuhkan air. Karena itu, air merupakan komponen yang sangat vital bagi kehidupan. Sebagian besar tubuh makhluk hidup tersusun oleh air dan tidak ada satupun makhluk hidup yang tidak membutuhkan air. Meskipun demikian, kebutuhan organisme akan air tidaklah sama antara satu dengan yang lainnya. Begitu pula dengan ketersediaan air di suatu daerah, tidak sama antara daerah satu dengan yang lainnya.

Hal ini juga akan mempengaruhi cara hidup organisme yang ada di daerah-daerah tersebut. Misalnya hewan yang hidup di daerah gurun memiliki kapasitas penggunaan air yang relatif sedikit sebagai penyesuaian terhadap lingkungan hidupnya yang miskin air. Berbagai jenis tumbuhan yang ada juga beradaptasi dengan keadaan tersebut, salah satunya dengan membentuk daun yang tebal dan sempit sehingga mengurangi penguapan, contohnya adalah tumbuhan kaktus.

2) Tanah

Keberadaan suatu ekosistem juga dipengaruhi oleh kondisi tanah. Bila bumi hanya berisi batu dan logam, tanpa ada tanah maka tidak akan ada berbagai jenis tumbuhan

dan organisme lainnya. Tanah merupakan tempat hidup bagi berbagai jenis organisme, terutama tumbuhan. Adanya tumbuhan akan menjadikan suatu daerah memiliki berbagai organisme pemakan tumbuhan dan organisme lain yang memakan pemakan tumbuhan tersebut. Sebagai perbandingan adalah tanah yang subur dengan tanah yang tandus. Kualitas tanah bisa dilihat dari derajat keasaman (pH), tekstur (komposisi partikel tanah), dan kandungan garam mineral atau unsur hara.

### 3) Udara

Faktor abiotik yang terkait dengan udara antara lain kelembapan udara, suhu udara, curah hujan, maupun kandungan udara. Suhu lingkungan merupakan faktor yang penting dalam proses kelangsungan hidup. Beberapa jenis organisme mampu mengatur suhu tubuhnya agar proses kehidupan dalam tubuhnya dapat berjalan dengan normal. Jenis organisme ini disebut *organisme endoterm*. Jenis lain, suhu tubuhnya tergantung suhu lingkungannya. Jika suhu di lingkungannya terlalu dingin, organisme ini akan berjemur. Jika terlalu panas, akan berteduh. Organisme semacam ini disebut *organisme ektoterm*.

### 4) Cahaya matahari

Keadaan udara di suatu tempat dipengaruhi oleh cahaya matahari, kelembapan, dan juga temperatur (suhu). Intensitas cahaya matahari yang diterima oleh suatu daerah akan mempengaruhi kelembapan atau kadar uap air di udara. Selain itu, cahaya matahari juga menyebabkan peningkatan suhu atau temperatur udara. Adanya perbedaan temperatur menyebabkan terjadinya perbedaan tekanan udara, sehingga

udara mengalir atau bergerak membentuk angin. Kesemuanya memberikan pengaruh bagi organisme.

Cahaya matahari merupakan sumber energi utama semua makhluk hidup, karena dengannya tumbuhan dapat berfotosintesis. Sedangkan keberadaan uap air di udara akan mempengaruhi kecepatan penguapan air dari permukaan tubuh organisme. Organisme yang hidup di daerah panas (suhu udara tinggi dan kelembaban rendah) akan berupaya untuk mengurangi penguapan air dari dalam tubuh, misalnya unta yang merupakan hewan khas padang pasir. Sedangkan beruang kutub, karena hidup di lingkungan yang sangat dingin, beradaptasi dengan memiliki rambut yang tebal. Selain perbedaan suhu udara juga bisa menimbulkan angin, yaitu aliran udara akibat perbedaan tekanan. Sehingga organisme akan menyesuaikan diri dengan kondisi tersebut. Contohnya pada tumbuhan. Tumbuhan yang hidup di daerah dengan angin yang kencang, daerah pantai misalnya, membentuk sistem perakaran yang kuat dan batang yang elastis supaya tidak mudah patah ketika diterpa angin. Contohnya jenis tumbuhan tersebut adalah cemara udang.

b. Komponen biotik

1) Produsen

Produsen berarti penghasil, berarti organisme yang mampu menghasilkan zat makanan sendiri. Tumbuhan hijau atau tumbuhan yang mempunyai klorofil termasuk dalam kelompok ini.

## 2) Konsumen

Konsumen berarti pemakai, yaitu organisme yang tidak dapat menyusun zat makanan sendiri, tetapi memakai atau menggunakan zat makanan yang dibuat organisme lain. Organisme lain tersebut bisa berupa tumbuhan, hewan, ataupun sisa-sisa organisme. Hampir semua golongan hewan, tumbuhan yang tidak berklorofil, dan manusia termasuk dalam konsumen. Contoh tumbuhan yang termasuk konsumen, antara lain tumbuhan tali putri (*Cuscuta sp*), Bunga bangkai (*Rafflesia*), atau kantong semar (*Nepenthes sp*).

Organisme yang secara langsung mengambil zat makanan dari tumbuhan hijau adalah herbivora. Oleh karena itu, herbivora sering disebut konsumen tingkat pertama. Karnivora yang mendapatkan makanan dengan memangsa herbivora disebut konsumen tingkat kedua. Selanjutnya, karnivora yang memakan konsumen tingkat kedua disebut konsumen tingkat ketiga. Apabila ada konsumen yang memakan konsumen tingkat ketiga maka disebut konsumen tingkat keempat dan seterusnya.

## 3) Dekomposer atau pengurai

Dekomposer adalah komponen biotik yang berperan menguraikan bahan organik yang berasal dari organisme yang telah mati ataupun hasil pembuangan sisa pencernaan.

Suatu ketika kehidupan akan berakhir (mati). Bagian tumbuhan seperti daun, buah, dan ranting akan jatuh berguguran menjadi sampah. Hewan dan manusia akan



mati menjadi bangkai. Kotoran sisa pencernaan juga akan menumpuk mengotori lingkungan. Apabila tidak ada organisme pengurai, mungkin tidak akan mendapatkan lingkungan yang sehat untuk hidup. Seluruh permukaan bumi akan penuh dengan sampah dan bangkai. Namun, berkat jasa pengurai, sebagian besar sampah, kotoran, dan bangkai telah lumat menjadi hara tanah.

Organisme pengurai dapat menyebabkan unsur hara dalam tanah yang telah diserap oleh tumbuhan akan diganti kembali, yaitu berasal dari hasil penguraian organisme pengurai. Penguraian bahan organik tersebut melalui beberapa tahapan.

Pertama, hewan-hewan kecil pemakan sampah atau *detritivor* menceraikan beraikan sampah sisa organisme dan menghasilkan sampah-sampah yang ukurannya lebih halus.

Kedua, setelah sampah halus lembap bercampur air maka bakteri dan jamur akan menguraikan sampah halus tersebut melalui proses fermentasi. Proses tersebut menghasilkan zat hara.<sup>34</sup> Jadi dekomposer itu adalah komponen biotik yang menguraikan bahan organik yang berasal dari organism yang sudah mati, dan akan diganti kembali.

### c. Pola interaksi

#### 1) Netralisme

Netralisme merupakan hubungan yang tidak saling mempengaruhi, meskipun organisme hidup pada habitat yang sama. Contohnya kambing dan kodok di suatu

---

<sup>34</sup>Tim Abdi Guru, *Ipa Terpadu untuk SMP kelas VII* (Cet. I; Jakarta: Erlangga, 2007), h.146.

habitat sawah. Kambing makan rumput di siang hari. Kodok makan serangga di malam hari.<sup>35</sup> Jadi, menurut saya netralitas itu adalah keadaan ketika individu berada di suatu tempat yang mengalami persaingan, tetapi individu tersebut berada dalam keadaan tidak memihak dari salah satu individu.

## 2) Kompetisi

Kompetisi merupakan bentuk interaksi antara individu sejenis atau antar populasi di mana individu atau populasi tersebut bersaing mendapatkan sarana untuk tumbuh dan berkembang. Kompetisi terjadi bila kedua individu mempunyai kebutuhan yang sama, sedangkan lingkungan tidak menyediakan kebutuhan tersebut dalam jumlah yang cukup. Persaingan dapat terjadi di antara sesama jenis atau antara jenis yang berbeda. Sarana pertumbuhan yang sering menjadi pembatas dan menyebabkan persaingan adalah air, nutrisi, cahaya, dan ruang. Contohnya persaingan antara belalang dengan ulat, kambing dengan kelinci, lebah lokal dan lebah Afrika, dan ikan mujair dengan ikan lele dumbo.

## 3) Predasi

Predasi merupakan interaksi antara pemangsa dan mangsa. Pemangsa (predator) adalah hewan yang memangsa atau memakan. Mangsa (prey) adalah hewan yang dimangsa atau dimakan. Di alam, predasi dapat menjaga keseimbangan alam karena dapat menekan populasi organisme tertentu, misalnya antara tikus dengan ular, kijang dengan harimau, dan zebra dengan singa.

---

<sup>35</sup> Prawirohartono, *Ilmu Pengetahuan Alam Terpadu* (Cet. I; Jakarta: Bumi Aksara, 2007), h. 28.

#### 4) Parasitisme

Hubungan ini melibatkan dua makhluk hidup berbeda jenis dimana tercipta hubungan yang menguntungkan dan merugikan. Makhluk hidup yang dirugikan disebut inang dan yang mendapat keuntungan disebut dengan parasit. Contoh hubungan ini adalah kutu di kepala manusia, jamur di kulit, cacing pita di lambung dan masih banyak lagi lainnya.

#### 5) Mutualisme

Hubungan ini adalah jenis hubungan dimana dua makhluk hidup yang berbeda tersebut saling diuntungkan. Contoh simbiosis mutualisme adalah hubungan di antara jamur dan ganggang, hubungan bunga dan lebah, burung jalak dan juga badak dan masih banyak lagi lainnya. Hubungan antara bunga dan lebah misalnya, keduanya mendapatkan keuntungan dimana lebah mendapatkan madu bunga sekaligus membantu bunga dalam melakukan penyerbukan.<sup>36</sup> Jadi, dapat saya mutualisme adalah hubungan antara dua makhluk hidup yang saling menguntungkan.

#### 6) Komensalisme

Hubungan yang satu ini melibatkan dua makhluk hidup yang berbeda dimana yang satu diuntungkan dan yang lainnya tidak dirugikan. Contoh hubungan ini adalah tanaman anggrek dan pohon tempat ia hidup, ikan hiu dengan ikan remora dan masih banyak lagi lainnya. Bunga anggrek bisa menempel dan “numpang hidup” di pohon mangga misalnya, namun si anggrek mampu membuat makanannya sendiri sehingga

---

<sup>36</sup> Prawirohartono, *Ilmu Pengetahuan Alam Terpadu* (Cet. I; Jakarta: Bumi Aksara, 2007), h. 284.

ia sama sekali tidak merugikan pohon mangga. Sementara itu pola hubungan ikan hiu dan remora juga terbilang unik sebab remora akan mendapatkan sisa makanan yang dikonsumsi oleh hiu dan hal tersebut sama sekali tidak merugikan si hiu.

#### 7) Amensalisme

Amensalisme atau antisimbiosis adalah organisme dimana salah satu antar organisme menghambat pertumbuhan organisme lain. Misalnya beberapa jenis fungi menghasilkan zat antibiotik yang dapat menghambat dan membunuh mikroorganisme lainnya.<sup>37</sup> Jadi amensalisme itu adalah hubungan antara dua organisme yang salah satu dari organisme dirugikan tetapi organisme yang lainnya tidak diuntungkan maupun tidak dirugikan.

#### d. Saling Ketergantungan di antara Komponen Biotik

##### 1. Rantai makanan

Demi kelangsungan hidupnya, makhluk hidup memerlukan makanan. Dalam satu ekosistem terdapat hubungan makan dan dimakan sehingga terbentuklah rantai makanan. Rantai makanan dapat diartikan pula sebagai pengalihan energi dari tumbuhan melalui beberapa makhluk hidup yang makan dan dimakan. Sebagai contoh, marilah kita menuju ke dalam ekosistem sawah. Di sawah terdapat tanaman padi, tanaman padi dimakan oleh belalang, belalang dimakan oleh katak, katak dimakan ular, setelah ular mati, bangkainya akan dimakan dan diuraikan oleh dekomposer, dekomposer akan menyuburkan tanah dan memberikan makanan bagi tumbuh-tumbuhan. Begitu seterusnya hingga siklus berulang kembali.

---

<sup>37</sup> Prawirohartono, *Ilmu Pengetahuan Alam Terpadu*, h. 285.

## 2. Jaringan makanan

Jika dalam rantai makanan dapat ditarik satu garis lurus, pada jaringan-jaringan makanan ini, peristiwa makan dan dimakan tidak sesederhana yang kalian bayangkan karena satu makhluk hidup dapat memakan lebih dari satu jenis makanan dan satu makhluk hidup dapat dimakan oleh lebih dari satu makhluk hidup sehingga garis yang terjadi saling bersilangan. Rantai makanan dapat saling berhubungan satu dengan yang lain sehingga dapat membentuk suatu jaringan-jaringan yang sangat kompleks. Keadaan inilah yang disebut dengan jaringan-jaringan makanan.

## 3. Jaringan kehidupan

Di alam yang sangat luas, ternyata jaringan-jaringan makanan satu dengan jaringan-jaringan makanan yang lain saling terkait dan akhirnya terbentuklah jaringan-jaringan kehidupan.

## 4. Piramida makanan

Piramida Makanan Pada rantai makanan telah kita ketahui bahwa tingkat tropik yang terdiri atas produsen, konsumen tingkat I, konsumen tingkat II, dan seterusnya. Produsen yang bersifat autotrof selalu menempati tingkatan tropik utama, herbivora menempati tingkat tropik kedua, karnivora menduduki tingkat tropik ketiga, dan seterusnya. Setiap perpindahan energi dari satu tingkat tropik ke tingkat tropik berikutnya akan terjadi pelepasan sebagian energi berupa panas sehingga jumlah energi pada rantai makanan untuk tingkat tropik yang semakin tinggi, jumlahnya semakin sedikit. Maka terbentuklah piramida ekologi/piramida makanan. Salah satu jenis piramida ekologi adalah piramida jumlah yang dilukiskan

dengan jumlah individu. Piramida jumlah pada suatu ekosistem menunjukkan bahwa produsen mempunyai jumlah paling besar dan konsumen tingkat II jumlah lebih sedikit dan jumlah paling sedikit terdapat pada konsumen tingkat terakhir. Sehingga piramida energi merupakan gambaran perbandingan antara produsen, konsumen I, konsumen II, dan seterusnya. Semakin ke puncak piramida makanan, maka biomasanya semakin kecil.<sup>38</sup> Jadi piramida makanan ialah suatu piramida yang menggambarkan perbandingan komposisi jumlah biomassa dan energi dari produsen sampai konsumen puncak dalam ekosistem.

#### 5. Aliran energi

Cahaya matahari adalah sumber energi. Tumbuhan hijau mampu mengubah energi cahaya menjadi energi kimia berupa karbohidrat. Apabila tumbuhan hijau dimakan herbivora, maka zat makanan yang terdapat di dalam tumbuhan hijau berpindah ke tubuh herbivora. Berarti terjadi perpindahan energi dari tumbuhan hijau ke tubuh herbivora. Begitu seterusnya sampai ke konsumen terakhir. Di dalam tubuh hewan, energi tersebut akan diubah menjadi energi panas, gerak, pernapasan, dan sebagian tersimpan di dalam zat penyusun tubuh hewan. Jadi, perpindahan energi tidak dapat 100% efisien. Karena sebagian energi akan terbuang melalui proses respirasi, gerak panas, dan ekskresi.

---

<sup>38</sup> Sunarto, *Terampil Menerapkan Konsep dan Prinsip IPA Biologi* (Cet. IV; Solo:PT, Tiga Serangkai Pustaka Mandiri, 2000), h. 65.

## BAB III

### METODE PENELITIAN

#### A. Jenis dan Lokasi Penelitian

Penelitian ini merupakan penelitian eksperimen yang bertujuan untuk mengetahui ada tidaknya pengaruh dari perlakuan yang diberikan terhadap subjek yang diteliti. Kelas pertama merupakan kelas eksperimen dan kedua dijadikan sebagai kelas kontrol. Kelas pertama menggunakan model pembelajaran *Learning Start with A Question (QSH)* dan kelas kedua menggunakan model pembelajaran *Question Student Have (QSH)* pada pokok bahasan Ekosistem.

Lokasi penelitian ini berada di SMP Negeri 30 Kabupaten Bulukumba, Provinsi Sulawesi-Selatan.

#### B. Desain Penelitian

Desain penelitian yang digunakan dalam penelitian ini adalah “ *Posttest-Only Control Group Design* ” yang merupakan salah satu jenis eksperimen semu dengan cara melihat hasil belajar siswa tersebut dengan di berikan skala setelah proses pembelajaran berlangsung. Secara umum model penelitian eksperimen disajikan sebagai berikut:<sup>39</sup>

$$R_1 \quad X \quad O_1$$

$$R_2 X \quad O_2$$


---

<sup>39</sup>Sugiyono, *Metode Penelitian Kombinasi* (Cet. III ; Bandung: Alfabeta, 2012), h. 114.

Keterangan:

$R_1$  = Kelompok eksperimen

$R_2$  = Kelompok kontrol

$O_1$  = Pengaruh adanya perlakuan untuk kelompok eksperimen

$O_2$  = Pengaruh adanya perlakuan untuk kelompok kontrol

$X$  = Treatment atau perlakuan

Kelompok yang diajar menggunakan model pembelajaran *Learning Start with A Question (QSH)* adalah kelompok eksperimen dan kelompok yang diajar menggunakan model pembelajaran *Question Student Have (QSH)* adalah kelompok kontrol. Pengaruh adanya perlakuan (treatment) adalah ( $O_1$  dan  $O_2$ ). Dalam penelitian yang sesungguhnya pengaruh treatment dianalisis dengan uji beda, pakai statistik t-test. Kalau terdapat perbedaan yang signifikan antara kelompok eksperimen dan kelompok kontrol, maka perlakuan yang diberikan berpengaruh secara signifikan.

### C. Populasi dan Sampel

#### 1. Populasi

Populasi adalah wilayah generalisasi yang terdiri atas objek/subjek yang mempunyai kualitas dan karakteristik tertentu yang ditetapkan oleh peneliti untuk dipelajari dan kemudian ditarik kesimpulannya.<sup>40</sup> Jadi populasi adalah keseluruhan dari objek dan subjek yang akan diteliti. Misalnya, seluruh siswa kelas VII dari sebuah Sekolah.

---

<sup>40</sup>Sugiyono, *Metode Penelitian Kombinasi*. h. 119.



Populasi dalam penelitian ini adalah semua siswa kelas VII SMP Negeri 30 Bulukumba tahun pembelajaran 2013/2014 yang terbagi dalam 4 rombongan belajar dengan jumlah siswa adalah 95 orang.

## 2. Sampel

Sampel adalah bagian dari jumlah dan karakteristik yang dimiliki oleh populasi tersebut.<sup>41</sup>Jadi, sampel merupakan bagian dari populasi yang akan diteliti. Misalnya, kelas VII<sub>A</sub> dari sebuah sekolah.

Sampel dalam penelitian ini adalah siswa kelas VII<sub>A</sub> sebagai kelas eksperimen dengan jumlah 26 siswa dan kelas VII<sub>B</sub> sebagai kelas kontrol dengan jumlah 25 siswa. Kedua kelas tersebut bila dilihat dari nilai hasil belajar sebelum diberikan perlakuan memiliki rata-rata nilai yang tidak jauh berbeda, yaitu kelas VII<sub>A</sub> = 65,5 sedangkan kelas VII<sub>B</sub> = 65. Kemudian dari dua kelas diambil masing-masing 20 orang siswa dengan menggunakan teknik *Random Sampling* atau teknik pengambilan sampel secara acak.

## D. Instrumen Penelitian

Instrumen penelitian adalah alat yang digunakan untuk menyaring informasi yang dapat menggambarkan variabel-variabel penelitian. Suatu instrumen harus teruji validitas dan realibilitasnya agar dapat memperoleh data yang valid dan reliabel.<sup>42</sup>

Adapun instrumen yang digunakan dalam penelitian ini butir-butir tes yang bertujuan untuk mengukur hasil belajar siswa setelah diberi perlakuan yang

<sup>41</sup>Sugiyono, *Metode Penelitian Kombinasi*, h. 118.

<sup>42</sup>Sugiyono, *Metode Penelitian Pendidikan Pendekatan Kuantitatif, Kualitatif, dan R & D*, h. 148.

menggunakan strategi pembelajaran tipe *LSQ* dan kelas kontrol adalah kelas yang diberi perlakuan strategi pembelajaran *QSH* dengan jumlah soal pilihan ganda masing-masing 20 soal.

### E. Tahapan Pelaksanaan Penelitian

Langkah-langkah pelaksanaan penelitian yang akan dilakukan oleh peneliti guna mendapatkan data yang memenuhi standar data yang ditetapkan, adalah sebagai berikut :

**Tabel 3.1. Perbedaan perbedaan tahapan pelaksanaan penelitian kelas eksperimen dan kelas kontrol**

Eksprimen	Kontrol
1. Peneliti memilih bahan bacaan yang sesuai.	1. Peneliti menjelaskan materi pembelajaran kepada siswa.
2. Peserta didik membaca materi yang dibagikan oleh peneliti.	2. Bagikan potongan- potongan kertas ( ukuran kartu pos ) kepada peserta didik.
3. Peserta didik mempelajari bacaan sendirian atau dengan teman.	3. Peserta didik menuliskan satu pertanyaan apa saja yang berkaitan dengan materi pelajaran( tidak perlu menuliskan nama)
4. Peserta didik memberi tanda pada bagian bacaan yang tidak dipahami.,	4. Setelah semua selesai membuat pertanyaan, masing- masing memberikan kepada teman disamping kirinya.
5. Peserta didik mencari pasangan belajar untuk membahas poin-poin yang tidak diketahui yang telah diberi tanda.	5. Pada saat menerima kertas dari teman disampingnya, peserta didik membaca pertanyaan yang ada. Jika pertanyaan itu juga ingin diketahui jawabannya, maka dia harus memberi tanda centang ( jika tidak berikan langsung

	kepada teman disamping kanannya).
6. Di dalam pasangan atau kelompok kecil, peserta didik menuliskan pertanyaan tentang materi yang telah mereka baca.	6. Ketika kertas pertanyaan tadi kembali kepada pemiliknya, peserta didik menghitung tanda centang yang ada pada kertasnya. Pada saat ini carilah pertanyaan yang mendapat tanda centang paling banyak.
7. Peserta didik mengumpulkan pertanyaan-pertanyaan yang telah ditulis.	7. Beri respon kepada pertanyaan-pertanyaan tersebut dengan: a) jawaban langsung secara singkat, b) menunda jawaban sampai pada waktu yang tepat atau waktu membahas topik tersebut, c) menjelaskan bahwa pelajaran ini tidak akan sampai membahas pertanyaan peserta didik tersebut. Jawaban secara pribadi dapat diberikan di luar kelas.
8. Peneliti menyampaikan pelajaran dengan menjawab pertanyaan-pertanyaan tersebut.	8. Kumpulkan semua kertas. Besar kemungkinan ada pertanyaan-pertanyaan yang akandijawab pada pertemuan berikutnya.
9. Peserta didik menanyakan hal-hal yang masih belum di mengerti.	9. Peserta didik menanyakan hal-hal yang masih belum di mengerti.
10. Peserta didik menyimpulkan inti dari materi pembelajaran pada hari itu.	10. Peserta didik menyimpulkan inti dari materi pembelajaran pada hari itu.

## F. Teknik Analisis Data

Pengolahan data hasil penelitian digunakan dua teknik, yaitu analisis deskriptif dan analisis inferensial.

### 1. Analisis deskriptif

Analisis deskriptif digunakan untuk mendeskripsikan hasil belajar biologi yang diperoleh siswa. Guna mendapatkan gambaran yang jelas tentang hasil belajar biologi siswa, maka dilakukan langkah-langkah sebagai berikut:

#### a. Membuat tabel distribusi frekuensi

Untuk membuat tabel distribusi frekuensi dengan panjang kelas yang sama, maka dilakukan sebagai berikut:

- 1) Tentukan rentang nilai, yaitu data terbesar dikurangi data terkecil.
- 2) Tentukan banyak kelas interval yang diperlukan. Dapat digunakan aturan Sturges, yaitu:

$$K = 1 + 3,3 \log n$$

Dengan n menyatakan banyaknya data, dan hasil akhir dijadikan bilangan bulat.

- 3) Tentukan panjang kelas interval (p), yaitu hasil bagi rentang dengan banyaknya kelas.

$$I = \frac{R}{k}$$

- 4) Pilih ujung bawah kelas interval pertama. Untuk ini bisa diambil sama dengan data terkecil atau nilai data yang lebih kecil dari data terkecil, tetapi

selisihnya harus kurang dari panjang kelas yang telah ditentukan. Selanjutnya, table diselesaikan dengan menggunakan nilai-nilai yang telah dihitung.

- 5) Dengan panjang kelas interval (p) yang telah ditentukan, maka banyaknya data mulai dihitung dengan data yang lebih kecil dari data terkecil sampai pada panjang kelas interval (p) yang telah ditentukan tersebut, dan begitu seterusnya.

b. Rata-rata (Mean )

$$\bar{x} = \frac{\sum_{i=1}^k f_i x_i}{\sum_{i=1}^k f_i}$$

Keterangan:

$\bar{x}$  = rata-rata

$f_i$  = frekuensi ke- $i$

$x_i$  = Nilai tengah.

c. Persentase (%) nilai rata-rata

$$P = \frac{f}{N} \times 100\%$$

keterangan :

P : Angka persentase

F : Frekuensi yang di cari persentasenya

N : Banyaknya sampel responden.

Pedoman yang digunakan untuk mengubah skor mentah yang di peroleh siswa menjadi skor standar (nilai) untuk mengetahui tingkat daya serap siswa mengikuti prosedur yang di tetapkan oleh Depdiknas tahun 2003 yaitu :

**Tabel 3.2. Tingkat Penguasaan Materi**

Hasil Belajar (%)	Kategori Hasil Belajar
0 – 34	Sangat rendah
35 – 54	Rendah
55 – 64	Sedang
65 – 84	Tinggi
85 – 100	Sangat tinggi

## 2. Analisis inferensial

Untuk keperluan pengujian hipotesis, maka terlebih dahulu dilakukan pengujian dasar yaitu uji normalitas dan uji homogenitas varians.

### a. Uji Normalitas

Uji normalitas data dimaksudkan apakah data-data yang digunakan berdistribusi normal atau tidak. Untuk pengujian tersebut digunakan rumus *Chi-kuadrat* yang dirumuskan sebagai berikut:

$$\chi^2_{hitung} = \sum_{i=1}^k \frac{(O_i - E_i)^2}{E_i}$$

Keterangan:

$\chi^2$  = Nilai Chi-kuadrat hitung

$O_i$  = Frekuensi hasil pengamatan

$E_i$  = Frekuensi harapan

K = Banyaknya kelas

Kriteria pengujian normal bila  $\chi^2_{hitung}$  lebih kecil dari  $\chi^2_{tabel}$  dimana  $\chi^2_{tabel}$  diperoleh dari daftar  $\chi^2$  dengan  $dk = (k-1)$  pada taraf signifikansi  $\alpha = 0,05$ .

### b. Uji Homogenitas

Pengujian ini dilakukan karena peneliti akan menggeneralisasikan hasil penelitian terhadap populasi penelitian. Dalam artian bahwa apabila data yang diperoleh homogen maka kelompok-kelompok sampel berasal dari populasi yang sama. Pengujian homogenitas ini, terlebih dahulu dilakukan dengan uji F dengan rumus sebagai berikut:

$$F = \frac{\text{VariansTerbesar}}{\text{Varianssterkecil}}$$

Dengan taraf signifikan 0,05 dan derajat kebebasan pembilang  $n_k - 1$  serta derajat kebebasan penyebut  $n_k - 1$ , maka jika diperoleh  $F_{hitung} < F_{tabel}$  berarti varians kedua kelompok homogen.<sup>43</sup>

### c. Pengujian hipotesis

Pengujian hipotesis digunakan untuk mengetahui dugaan sementara yang dirumuskan dalam hipotesis penelitian dengan menggunakan uji dua pihak.

---

<sup>43</sup> Sugiyono, Metode Penelitian Pendidikan Pendekatan Kuantitatif, Kualitatif, dan R&D, h. 276

$$H_0 : \mu_1 = \mu_2 \text{ lawan } H_1 : \mu_1 \neq \mu_2$$

Keterangan:

$H_0$  : Tidak terdapat perbedaan signifikansi terhadap hasil belajar biologi antara kelompok siswa yang diberi perlakuan strategi pembelajaran LSQ dan kelas kontrol adalah kelas yang diberi perlakuan strategi QSH pada pokok bahasan Ekosistem siswa kelas VII SMP Negeri 30 Bulukumba

$H_1$  : Terdapat perbedaan signifikan terhadap hasil belajar biologi melalui strategi pembelajaran LSQ dan kelas kontrol adalah kelas yang diberi perlakuan strategi QSH pada pokok bahasan Ekosistem siswa kelas VII SMP Negeri 30 Bulukumba

$\mu_1$  : Rata-rata hasil belajar siswa yang diajar perlakuan strategi pembelajaran LSQ

$\mu_2$  : Rata-rata hasil belajar siswa yang diajar dengan strategi pembelajaran QSH pada pokok bahasan Ekosistem siswa kelas VII SMP Negeri 30 Bulukumba

Kriteria data diperoleh dari  $n_1 = n_2$  dan varian homogen maka untuk pengujian hipotesis digunakan uji *t-test Polled Varians* dua pihak dengan

rumus :



$$t = \frac{\bar{x}_1 - \bar{x}_2}{\sqrt{\frac{(n_1-1)S_1^2 + (n_2-1)S_2^2}{n_1+n_2-2} \left(\frac{1}{n_1} + \frac{1}{n_2}\right)}} \dots\dots\dots 44$$

dengan  $S^2$  adalah variansi gabungan yang dihitung dengan rumus:

$$S^2 = \frac{(n_1-1)S_1^2 + (n_2-1)S_2^2}{n_1 + n_2 - 2}$$

Keterangan :

$x_1$  = Nilai rata-rata kelompok eksperimen 1

$x_2$  = Nilai rata-rata kelompok eksperimen 2

$S_1^2$  = Variansi kelompok eksperimen 1

$S_2^2$  = Variansi kelompok eksperimen 2

$n_1$  = Jumlah sampel kelompok eksperimen 1

$n_2$  = Jumlah sampel kelompok eksperimen 2

Hipotesis penelitian akan di uji dengan kriteria pengujian adalah :

- a. Jika  $t_{hitung} > t_{tabel}$  maka  $H_0$  ditolak dan  $H_1$  diterima, berarti Terdapat perbedaan signifikan terhadap hasil belajar biologi melalui strategi pembelajaran LSQ dan kelas kontrol adalah kelas yang diberi perlakuan strategi QSH pada pokok bahasan Ekosistem siswa kelas VII SMP Negeri 30 Bulukumba.
- b. Jika  $t_{hitung} < t_{tabel}$  maka  $H_0$  diterima dan  $H_1$  ditolak, berarti Tidak terdapat perbedaan signifikansi terhadap hasil belajar biologi antara kelompok siswa yang diberi perlakuan strategi pembelajaran LSQ dan kelas kontrol adalah kelas

---

<sup>44</sup> Sugiyono, Metode Penelitian Pendidikan Pendekatan Kuantitatif, Kualitatif, dan R&D (Cetakan 16, Bandung : Alfabeta, 2013), h. 273

yang diberi perlakuan strategi QSH pada pokok bahasan Ekosistem siswa kelas VII SMP Negeri 30 Bulukumba

- c. Derajat kesalahan yang digunakan dalam penelitian ini adalah sebesar 5 % atau  $\alpha = 0,05$ .



## BAB IV

### HASIL PENELITIAN DAN PEMBAHASAN

#### *A. Hasil Penelitian*

Penelitian ini dilaksanakan dalam dua kali pertemuan dalam pokok pembahasan Ekosistem. Penelitian ini dilaksanakan pada dua kelas yaitu kelas VII<sub>A</sub> sebagai kelas eksperimen dan VII<sub>B</sub> sebagai kelas kontrol. Siswa kelas VII<sub>A</sub> (20 orang) diajar dengan menggunakan strategi pembelajaran tipe *LSQ* sedangkan siswa kelas VII<sub>B</sub> (20 orang) diajar dengan menggunakan strategi pembelajaran *QSH*.

Data yang dikumpulkan penulis dalam penelitian yaitu berupa data hasil belajar siswa yang diperoleh dengan menggunakan instrumen tes hasil belajar yang diberikan setelah penerapan strategi pembelajaran tipe *LSQ* dan strategi pembelajaran tipe *QSH*. Berikut ini data dan hasil penelitian yang diperoleh.

#### **1. Deskripsi Hasil Belajar Biologi Siswa Kelas VII<sub>A</sub> (Kelas Eksperimen) yang Diajar dengan Menggunakan Strategi Pembelajaran Tipe *LSQ***

Berdasarkan hasil penelitian yang dilakukan di SMP Negeri 30 Bulukumba pada siswa kelas VII<sub>A</sub>, penulis mengumpulkan data dari instrumen berupa tes hasil belajar melalui skor hasil belajar siswa dengan menerapkan strategi pembelajaran tipe *LSQ*.

Tabel 4.1: Nilai hasil *Posttest* Siswa Kelas Eksperimen (Kelas VII<sub>A</sub>)

No	Nama Siswa	Skor
1	Riswandi	85
2	Iftitah Annur	60
3	Nur Mila Syam	70
4	Muh. Afis uddin	40
5	Emi Asmiranda	70
6	Afdal Aswan Ramli	35
7	Asman	45
8	Eghytya Bagaskara	55
9	Ika Jusman	90
10	Andi Citra Febriana	85
11	Fajar Malik	80
12	Andi Mardiana	50
13	Muh. Namril Asyari	80
14	Esti Oktafiana	65
15	Indah Aprilia Sari	75
16	Nurul Hakiki	60
17	Muh Syahrul Fadli	70
18	Sri Wahyuni	70
19	Ahyar Gunawan Haris	75
20	Ikhwan Rostan	85

Tabel 4.2: Distribusi skor hasil belajar kelas eksperimen yang diajar menggunakan strategi pembelajaran tipe *LSQ*

Statistik	Nilai statistik
Jumlah siswa (ukuran sampel)	20
Skor maksimum	90
Skor minimum	35
Skor rata-rata (Mean)	67,25
Median	70
Standar deviasi	15,851
Jangkauan (Range)	55
Variansi	251,250

Sumber Data: Hasil analisis statistik deskriptif pada kelas eksperimen dengan menggunakan SPSS versi 16.0

Tabel di atas menunjukkan bahwa skor rata-rata siswa kelas kontrol yang diajar dengan menggunakan strategi pembelajaran tipe *LSQ* adalah 67,25 dengan standar deviasi 15,851.

Sebelum menentukan frekuensi, persentase dan pengkategorian hasil belajar, terlebih dahulu menghitung rentang nilai (R), banyak kelas interval (K), dan panjang kelas (P).

- a. Rentang nilai dapat dihitung dengan rumus:

$$R = X_t - X_r \dots\dots\dots^{45}$$

Keterangan: R = Rentang Nilai

X<sub>t</sub> = Data Terbesar

X<sub>r</sub> = Data Terkecil

<sup>45</sup>Anas Sudijono, *Statistik Pendidikan*, h. 49.

Maka rentang nilainya adalah:

$$\begin{aligned} R &= X_t - X_r \\ &= 90 - 35 \\ &= 55 \end{aligned}$$

b. Banyak Kelas Interval

Banyak kelas Interval ditentukan dengan menggunakan rumus sebagai berikut:

$$K = 1 + 3,3 \log n \dots\dots\dots^{46}$$

Keterangan: K = Jumlah Interval Kelas

n = Jumlah Data

Maka banyak kelas adalah sebagai berikut:

$$\begin{aligned} K &= 1 + 3,3 \log n \\ &= 1 + (3,3) \log 20 \\ &= 1 + (3,3) \cdot 1,30 \\ &= 1 + 4,29 \\ &= 5,29 \\ &= 5 \end{aligned}$$

c. Panjang Kelas (P)

Panjang kelas ditentukan dengan rumus:

$$P = \frac{R}{K} \dots\dots\dots^{50}$$

---

<sup>46</sup>Anas Sudijono, *Statistik Pendidikan*, h. 50.

Keterangan: P = Panjang kelas interval

R = Rentang nilai

Maka panjang kelasnya adalah:

$$\begin{aligned}
 P &= \frac{R}{K} \\
 &= \frac{55}{5} \\
 &= 11
 \end{aligned}$$

Jika skor hasil *Posttest* siswa kelas eksperimen yang diajar dengan menggunakan model pembelajaran *Learning Start With A Question* dimasukkan kedalam kategorisasi standar, maka diperoleh frekuensi skor dan persentase sebagai berikut:

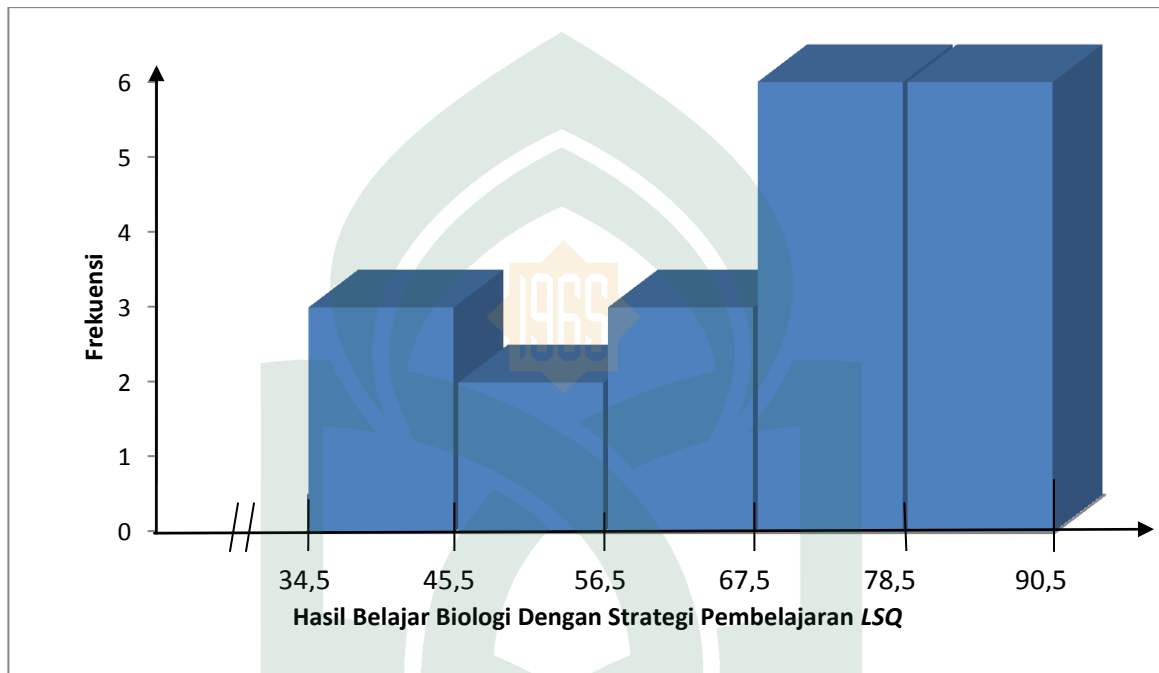
Tabel 4.2: Kategori Tingkat Minat Belajar Biologi Siswa dengan Menerapkan Strategi Pembelajaran *LSQ*

No	Interval	Frekuensi	Presentase (%)	Kategori Hasil Belajar
1.	35 - 45	3	15	Rendah
2.	46 - 56	2	10	
3.	57 - 67	3	15	Sedang
4.	68 - 78	6	30	Tinggi
5.	79 - 90	6	30	
<b>Jumlah</b>		<b>20</b>	<b>100</b>	

Berdasarkan tabel di atas, terdapat 8 siswa yang berada pada kategori rendah dengan persentase 40%, 6 siswa yang berada pada kategori sedang dengan persentase 30%, dan 6 siswa pada kategori tinggi dengan persentase 30%. Persentase tertinggi

adalah 40%, yaitu pada kategori rendah. Frekuensi Hasil Belajar siswa dapat disajikan dalam diagram berikut:

Diagram 4.1: Frekuensi Hasil Belajar Biologi Siswa Kelas Eksperimen



## 2. Deskripsi Hasil Belajar Biologi Siswa Kelas VII<sub>B</sub> (Kelas Kontrol) Yang Diajar Dengan Menggunakan Strategi Pembelajaran QSH

Berdasarkan hasil penelitian yang dilakukan di SMP Negeri 30 Bulukumba pada siswa kelas VII<sub>B</sub>, penulis mengumpulkan data dari instrumen berupa tes hasil belajar melalui skor hasil belajar siswa dengan menerapkan strategi pembelajaran tipe QSH.



Tabel 4.4: Nilai hasil *Posttest* Siswa Kelas Kontrol ( Kelas VII<sub>B</sub> )

No	Nama Siswa	Skor
1	Isni Sri Rahmani	70
2	Sri Sulfi Alfathi	65
3	Mutiara Zakinah	60
4	Syaiful Bahri	45
5	Irsal	70
6	Reza Wahyudi	20
7	Jamilatul Suli	55
8	Darmawati	65
9	Dahniar	40
10	Suci Lestari	20
11	Irsan	30
12	Eka Hidayani Pabisi	50
13	Rendi Febrianto	60
14	Kiswan	25
15	Karina	45
16	Andi Afiari Rahmat	40
17	Afna Rangga	35
18	Reynaldi	25
19	Juli	30
20	Ashabul Haq	55

Tabel 4.5: Distribusi skor hasil belajar kelas kontrol yang diajar menggunakan Strategi pembelajaran tipe QSH

Statistik	Nilai statistik
Jumlah siswa (ukuran sampel)	20
Skor maksimum	70
Skor minimum	20
Skor rata-rata (Mean)	45,25
Median	45
Standar deviasi	16,818
Jangkauan (Range)	50
Variansi	282,829

Sumber Data: Hasil analisis statistik deskriptif pada kelas kontrol dengan menggunakan SPSS versi 16

Tabel di atas menunjukkan bahwa skor rata-rata siswa kelas kontrol yang diajar dengan menggunakan Strategi pembelajaran tipe QSH adalah 45,25 dengan standar deviasi 16,818.

Sebelum menentukan frekuensi, persentase dan pengkategorian hasil belajar, terlebih dahulu menghitung rentang nilai (R), banyak kelas interval (K), dan panjang kelas (P).

d. Rentang nilai dapat dihitung dengan rumus:

$$R = X_t - X_r \dots\dots\dots^{47}$$

Keterangan: R = Rentang Nilai

<sup>47</sup>Anas Sudijono, *Statistik Pendidikan*, h. 49.

$X_t$  = Data Terbesar

$X_r$  = Data Terkecil

Maka rentang nilainya adalah:

$$\begin{aligned} R &= X_t - X_r \\ &= 70 - 20 \\ &= 50 \end{aligned}$$

e. Banyak Kelas Interval

Banyak kelas Interval ditentukan dengan menggunakan rumus sebagai berikut:

$$K = 1 + 3,3 \log n \dots\dots\dots^{48}$$

Keterangan:  $K$  = Jumlah Interval Kelas

$n$  = Jumlah Data

Maka banyak kelas adalah sebagai berikut:

$$\begin{aligned} K &= 1 + 3,3 \log n \\ &= 1 + (3,3) \log 20 \\ &= 1 + (3,3) \cdot 1,30 \\ &= 1 + 4,29 \\ &= 5,29 \\ &= 5 \end{aligned}$$

f. Panjang Kelas (P)

Panjang kelas ditentukan dengan rumus:

---

<sup>48</sup>Anas Sudijono, *Statistik Pendidikan*, h. 50.

$$P = \frac{R}{K} \dots \dots \dots ^{49}$$

Keterangan: P = Panjang kelas interval

R = Rentang nilai

Maka panjang kelasnya adalah:

$$\begin{aligned} P &= \frac{R}{K} \\ &= \frac{50}{5} \\ &= 10 \end{aligned}$$

Jika skor hasil *Posttest* siswa kelas eksperimen yang diajar dengan menggunakan model pembelajaran *Question Student Have* dimasukkan kedalam kategorisasi standar, maka diperoleh frekuensi skor dan persentase sebagai berikut:

Tabel 4.2: Kategori Tingkat Minat Belajar Biologi Siswa dengan Menerapkan Strategi Pembelajaran *QSH*

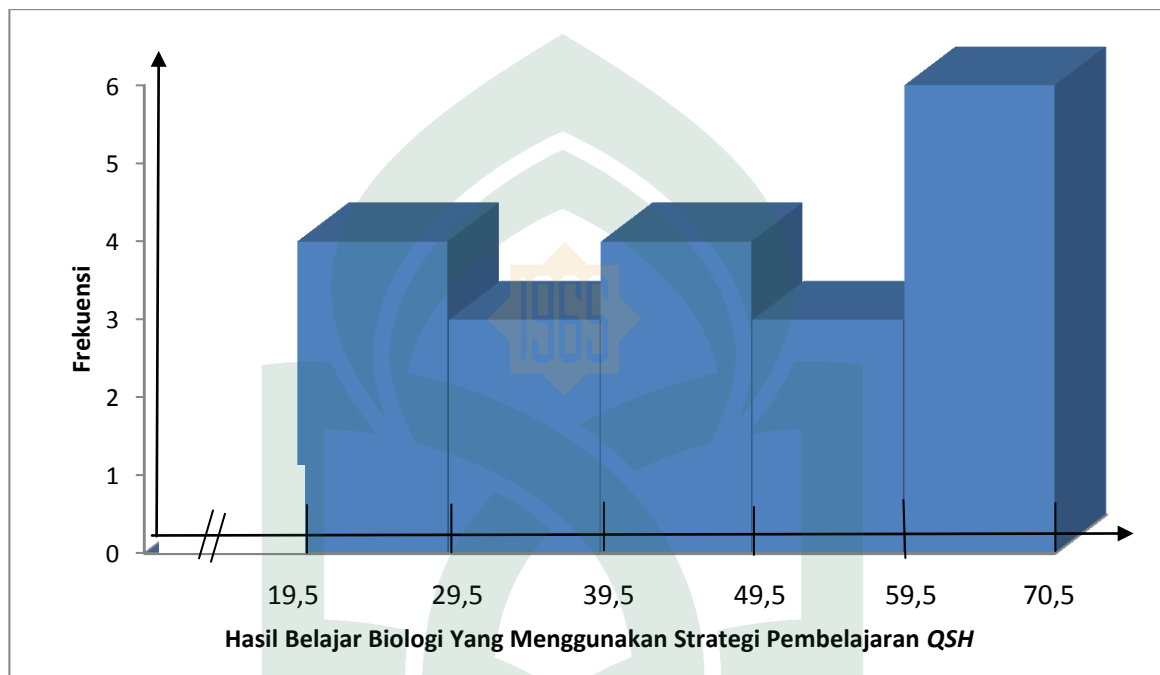
No.	Interval	Frekuensi	Presentase (%)	Kategori Hasil Belajar
1.	20 – 29	4	20	Rendah
2.	30 – 39	3	15	
3.	40 – 49	4	20	Sedang
4.	50 – 59	3	15	Tinggi
5.	60 – 70	6	30	
<b>Jumlah</b>		<b>20</b>	<b>100</b>	

Berdasarkan tabel di atas, terdapat 7 siswa yang berada pada kategori rendah dengan persentase 35%, 4 siswa yang berada pada kategori sedang dengan persentase 20%, dan 9 siswa pada kategori tinggi dengan persentase 45%. Persentase tertinggi

<sup>49</sup>Anas Sudijono, *Statistik Pendidikan*, h. 51.

adalah 45%, yaitu pada kategori rendah. Frekuensi Hasil Belajar siswa dapat disajikan dalam diagram berikut:

Diagram 4.2: Frekuensi Minat Belajar Biologi Siswa Kelas Eksperimen



Sesuai dari tabel kategorisasi standar yang ditetapkan, dapat diketahui perbedaan minat belajar melalui *posttest* yang diberikan antara kelas kontrol dan kelas eksperimen.

Berdasarkan data pada tabel perbandingan distribusi frekuensi dan persentase hasil belajar siswa kelas kontrol dan kelas eksperimen dapat dikatakan kategori hasil belajar siswa kelas kontrol dengan persentase terbesar berada pada kategori tinggi dengan presentase sebesar 45%. Sedangkan presentase hasil belajar siswa pada kelas eksperimen pada kategori tinggi sebesar 45% dari jumlah siswa kelas eksperimen sebesar 20 siswa. Berdasarkan data tersebut dapat dilihat bahwa kategori hasil belajar

siswa pada kelas kontrol dan kelas eksperimen sama-sama berada pada kategori tinggi, tetapi pada skor hasil belajar kelas kontrol menunjukkan skor yang lebih rendah dibandingkan dengan skor hasil belajar kelas eksperimen.

Hasil analisis deskriptif data di atas, menunjukkan bahwa hasil belajar siswa kelas kontrol yang diajar dengan menggunakan model pembelajaran *Direct Instruction* lebih rendah dibandingkan dengan kelas eksperimen yang diajar dengan menggunakan model pembelajaran tipe NHT.

### **3. Perbedaan Hasil Belajar Siswa yang Diajar dengan Menggunakan Strategi Pembelajaran *LSQ* dan Strategi Pembelajaran *QSH* pada Pokok Bahasan Ekosistem**

Telah dikemukakan sebelumnya bahwa untuk pengujian hipotesis digunakan uji-t dengan taraf signifikansi  $\alpha = 0,05$ . Syarat yang harus dipenuhi untuk pengujian hipotesis adalah data yang diperoleh berdistribusi normal dan mempunyai variansi yang homogen. Oleh karena itu sebelum melakukan pengujian hipotesis terlebih dahulu dilakukan uji normalitas dan uji homogenitas. Uji normalisasi bertujuan untuk melihat apakah data tentang hasil belajar Biologi tidak menyimpang dari distribusi normal atau tidak sedangkan uji homogenitas bertujuan untuk melihat apakah kedua kelompok berasal dari populasi yang homogen atau tidak.

#### **a. Uji Normalitas**

Berdasarkan hasil analisis One-Sample *Shapiro-Wilk* Test data untuk kelompok eksperimen yang diajar dengan menggunakan strategi pembelajaran *LSQ*, maka diperoleh nilai  $p = 0,293$  untuk  $\alpha = 0,05$ . Hal ini menunjukkan  $p > \alpha$ . Ini berarti data

skor hasil belajar biologi untuk kelompok eksperimen yang diajar dengan strategi pembelajaran LSQ berdistribusi normal. Sedangkan hasil analisis data untuk kelompok kontrol yang diajar dengan strategi pembelajaran QSH, diperoleh nilai  $p = 0,197$ . Untuk  $\alpha = 0,05$ . Hal ini menunjukkan  $p > \alpha$ . Ini berarti data skor hasil belajar biologi untuk kelompok kontrol yang diajar menggunakan strategi pembelajaran QSH berdistribusi normal, sehingga data kedua kelompok tersebut berdistribusi normal.

b. Uji Homogenitas

Berdasarkan uji *Levene Statistic* dengan menggunakan SPSS untuk kesamaan varians diperoleh nilai  $p = 0,590$  Untuk  $\alpha = 0,05$ , hal ini menunjukkan  $p > \alpha$  ( $0,590 > 0,05$ ). Ini berarti data skor hasil belajar Biologi untuk kedua kelompok perlakuan berasal dari populasi yang homogen.

c. Uji Hipotesis

Hipotesis diuji dengan menggunakan statistik *Independent Samples T Test*. Menguji hipotesis dilakukan dengan langkah-langkah sebagai berikut: Nilai  $t$  dapat ditentukan dengan menggunakan rumus sebagai berikut:

$$t = \frac{\bar{x}_1 - \bar{x}_2}{\sqrt{\frac{s_1^2}{n_1} + \frac{s_2^2}{n_2}}}$$

dengan  $S^2$  adalah varians gabungan yang dihitung dengan rumus:

---

<sup>50</sup>Sugiyono, *Metode Penelitian Pendidikan Pendekatan Kuantitatif, Kualitatif, dan R&D*. 273

$$S^2 = \frac{(n_1-1)S_1^2 + (n_2-1)S_2^2}{n_1 + n_2 - 2}$$

Keterangan :

$x_1$  = Rata-rata skor hasil belajar kelas yang diajar dengan menggunakan strategi pembelajaran LSQ.

$x_2$  = Rata-rata skor hasil belajar kelas yang diajar dengan menggunakan strategi pembelajaran QSH.

$S_1^2$  = Varians sampel kelas yang diajar dengan menggunakan strategi pembelajaran LSQ.

$S_2^2$  = Varians sampel kelas yang diajar dengan menggunakan strategi pembelajaran QSH.

$n_1$  = Jumlah anggota sampel kelas yang diajar dengan menggunakan strategi pembelajaran LSQ.

$n_2$  = Jumlah anggota sampel kelas yang diajar dengan menggunakan strategi pembelajaran QSH.

Hipotesis yang akan diuji dengan menggunakan statistik uji-t adalah.

$$H_0: \bar{x}_1 = \bar{x}_2 \text{ versus } H_1: \bar{x}_1 \neq \bar{x}_2$$

Berdasarkan hasil perhitungan pada SPSS diperoleh nilai  $t_{hitung} = 4,257$ .

Tabel distribusi t dicari pada  $\alpha = 5\% : 2 = 2,5\%$  (uji 2 sisi) dengan  $df = 38$ . Pengujian 2 sisi (signifikansi = 0,025) hasil diperoleh untuk  $t_{tabel}$  sebesar 2,024, dengan



demikian diperoleh bahwa  $t_{hitung} > t_{tabel}$  ( $4,257 > 2,024$ ) dan signifikansi ( $0,000 < 0,05$ ), hal ini menunjukkan bahwa  $H_0$  ditolak dan  $H_1$  diterima, sehingga dapat disimpulkan bahwa terdapat perbedaan hasil belajar Biologi antara kelompok siswa yang diajar dengan menerapkan strategi pembelajaran LSQ dan siswa yang diajar dengan menerapkan strategi pembelajaran QSH di kelas VII SMPN 30 Bulukumba. Perbedaan ini dapat dilihat persentase skor hasil belajar yaitu kelas eksperimen pada kategori tinggi dengan persentase 45%, sedangkan kelas kontrol pada kategori sangat rendah dengan persentase 30%. Perbedaan ini juga dapat dilihat pada skor rata-rata kelas eksperimen dan kelas kontrol. Skor rata-rata kelas kontrol yang diajar menggunakan strategi pembelajaran QSH adalah 45,25, sedangkan skor rata-rata kelas eksperimen yang diajar dengan strategi pembelajaran LSQ adalah 67,25.

### **B. Pembahasan**

Berdasarkan penelitian yang dilakukan di kelas VII SMPN 30 Bulukumba, dapat disimpulkan bahwa terdapat perbedaan hasil belajar siswa antara kelas eksperimen dengan kelas kontrol, dimana rata-rata skor hasil belajar kelas eksperimen lebih tinggi di banding rata-rata skor hasil belajar kelas kontrol. Hal ini menunjukkan bahwa siswa yang diajar menggunakan strategi pembelajaran LSQ memiliki hasil belajar yang lebih tinggi.

Untuk menguji apakah hipotesis peneliti sebelumnya benar atau salah, maka dilakukan pengujian hipotesis. Pengujian hipotesis yang dilakukan adalah *uji t* dengan menggunakan *t-test Independent Sample*. Berdasarkan hasil pengolahan data dengan menggunakan *SPSS* dapat disimpulkan bahwa terdapat perbedaan hasil belajar siswa

antara kelompok siswa yang diajar dengan menggunakan strategi pembelajaran LSQ dan siswa yang diajar dengan menggunakan strategi pembelajaran QSH pada siswa kelas VII SMPN 30 Bulukumba.

Penyebab dari adanya perbedaan ini adalah karena strategi pembelajaran LSQ ini mendorong siswa untuk lebih berperan aktif dalam bertanya dengan cara meminta peserta didik mempelajari materi pelajaran terlebih dahulu. Ini memungkinkan peserta didik untuk berusaha memahami pelajaran sebelum proses belajar mengajar di sekolah berlangsung, sehingga timbul keingintahuan yang lebih besar. Secara tidak langsung hal tersebut mempengaruhi keefektifan proses pembelajaran di sekolah yang pada akhirnya mempengaruhi peningkatan hasil belajar siswa.

Berbeda dengan Strategi Pembelajaran *Question Student Have* ( QSH ), siswa bertanya diakhir pembelajaran di kelas sehingga siswa cenderung tidak terdorong untuk mencari tahu materi pelajaran di rumah. Siswa benar-benar hanya terfokus pada pelajaran di kelas tanpa mencari tahu lebih dalam di luar jam pelajaran.

## **BAB V**

### **PENUTUP**

#### ***A. Kesimpulan***

Berdasarkan hasil penelitian yang telah diuraikan maka dapat disimpulkan bahwa:

1. Hasil belajar siswa di kelas VII<sub>A</sub> SMPN 30 Bulukumba dengan penerapan strategi pembelajaran *Learning Start With A Question* ( LSQ ) masuk dalam kategori tinggi sebesar 45 % dari 20 siswa dengan skor rata-rata hasil belajar sebesar 67,25.
2. Hasil belajar siswa di kelas VII<sub>B</sub> SMPN 30 Bulukumbadengan penerapan strategi pembelajaran *Question Student Have* ( QSH ) masuk dalam kategori tinggi sebesar 30 % dari 20 siswa dengan rata-rata hasil belajarsebesar 45,25..
3. Terdapat perbedaan hasil belajar siswa antara kelompok siswa yang diajar dengan menggunakan strategi pembelajaran *Learning Start With A Question* ( LSQ ) dan siswa yang diajar dengan strategi *Question Student Have* ( QSH ) pada siswa kelas VII SMPN 30 Bulukumba. Hasil belajar siswa antara kelompok siswa yang diajar dengan menggunakan strategi pembelajaran *Learning Start With A Question* ( LSQ ) lebih tinggi dibandingkan hasil belajar siswa yang diajar dengan siswa yang diajar dengan strategi pembelajaran *Question Student Have* ( QSH ). Perbedaan tersebut dapat dilihat pada skor rata-rata kelas eksperimen dan kelas kontrol. Hal ini didukung oleh hasil uji

hipotesis yang menunjukkan nilai  $t_{hitung} = 4,257$ , dan  $t_{tabel} = 2,024$  dengan demikian diperoleh bahwa  $t_{hitung} > t_{tabel}$  ( $4,257 > 2,204$ ).

### **B. Implikasi Penelitian**

Dari hasil penelitian yang telah dilaksanakan, peneliti melihat adanya peningkatan hasil belajar dan terjadi perubahan tingkah laku pada siswa terhadap pembelajaran biologi maka peneliti mengajukan saran sebagai berikut :

1. Kepada guru mata pelajaran biologi disarankan agar dapat menerapkan strategi pembelajaran *Learning Start With A Question (LSQ)* karena dapat meningkatkan hasil belajar siswa pada mata pelajaran Biologi.
2. Kepada setiap guru agar sebelum melakukan kegiatan pembelajaran sebaiknya menganalisis apa yang dibutuhkan siswa dan materi yang patut dikembangkan serta metode yang sesuai dengan karakteristik siswa maupun materi pelajaran yang akan diajarkan
3. Disarankan kepada peneliti untuk dapat melanjutkan dan mengembangkan penelitian yang sejenis dengan variabel yang lebih banyak lagi dan populasi yang luas.

## DAFTAR PUSTAKA

- Abdullah ,Ridwan , 2013. *Inovasi Pembelajaran*. Jakarta: Bumi Aksara.
- Dimiyati & Mudjiono, 2006. *Belajar dan Pembelajaran*. Jakarta: Rineka Cipta.
- Frasiska Sitorus, “Perbedaan Hasil Belajar Siswa Menggunakan Model *Learning Starts With A Question* (Lsq) dengan *Question Students Have* (Qsh) Di Kelas X Sma Swasta Yapim Medan Pada Materi Pokok Virus T.P 2014/2015”, Skripsi (Universitas Negeri Medan, 2014), h. 1.
- Gassing, Qadir dan Wahyudin Halim. 2013. *Pedoman Penulisan Karya Tulis Ilmiah*. Makassar: Alauddin Press Makassar.
- Ginanjari Pujiastuti, “Implementasi Pembelajaran Matematika Dengan Strategi *Learning Starts With A Question* Dan Strategi *Questions Student Have* terhadap Prestasi Belajar Matematika Ditinjau dari Keaktifan Belajar Siswa”, *Skripsi* (Surakarta: Fakultas Keguruan Dan Ilmu Pendidikan, 2010), h. 2.
- Haling. 2007. *Belajar dan pembelajaran*. Makassar : Badan Penerbit Universitas Negeri Makassar.
- Hamalik, Oemar. 2010. *Kurikulum dan Pembelajaran*. Jakarta: Bumi Aksara.
- Hutagalung.2010. *Ekologi Dasar*. Jakarta : Rineka cipta
- Margono. 2007. *Metodologi Penelitian Pendidikan*. Jakarta: Rineka Cipta.
- Pratiwi. 2006. *BIOLOGI untuk SMA Kelas X*. Jakarta: Erlangga.
- Prawirohartono. 2007. *Ilmu Pengetahuan Alam Terpadu*. Jakarta: Bumi Aksara.
- Purwanto, Ngalim. 1998. *Psikologi Pendidikan*. Bandung: PT Remaja Rosdakarya.
- Republik Indonesia, Undang- Undang Republik Indonesia Nomor 20 Tahun 2003.2012. *Tentang Sistem Pendidikan Nasional* :Jogjakarta: Laksana
- Resty Wijayanti, “Perbandingan strategi Pembelajaran Aktif *Learning Start with A Question* dengan *Question Student Have* terhadap penguasaan konsep Siswa Kelas X pada Materi Pencemaran Lingkungan,”. (Universitas Pendidikan Indonesia, 2013), h. 1. <http://perpustakaan.upi.edu>. (Diakses 1 Desember 2014).
- silberman, Mel, 2007. *Active Learning*. Yogyakarta : pustaka insan madani.

- Slameto. 2010. *Belajar Dan Faktor- Faktor Yang Mempengaruhinya*. Jakarta : Rineka Cipta
- Sutikno, Sobri. *Belajar dan Pembelajaran*. Lombok : Penerbit: Holistica.
- sudjana, Nana , 2010. *Dasar-Dasar Proses Belajar Mengajar*. Bandung: Sinar Baru Algesindo
- Sudijono, Anas. 2010. *Statistik Pendidikan*. Jakarta: Raja Grafindo Persada.
- Sugihartono, dkk, 2007. *Psikologi Pendidikan*. Yogyakarta : UNY Press.
- Sugiyono. 2013. *Metode Penelitian Pendidikan*. Bandung: Alfabeta.
- Sugiyono. 2012. *Metode Penelitian Kombinasi*. Bandung: Alfabeta.
- Sukardi. 2003. *Metode Penelitian Pendidikan*. Jakarta: Badan Penerbit PT Bumi Aksara.
- Sunarto, dkk. 2003. *IPA Biologi*. Solo: Tiga Serangkai.
- Suyanto, Bagong dan Sutinah. 2010. *Metode Penelitian Sosial: Berbagai Alternatif Pendekatan*. Jakarta: Kencana.
- Syamsuri, Istamar. 2007. *Biologi*. Jakarta: Erlangga.
- Tim Abdi Guru. 2007. *Ipa Terpadu Untuk SMP Kelas VII*. Jakarta: Erlangga.
- Zaini Hisyam. 2008. *Pembelajaran Aktif*. Yogyakarta: Pustaka Insan Madani.

## OLAHAN SPSS 16.0

### Descriptives

		Statistic	Std. Error	
eks	Mean	67.25	3.544	
	95% Confidence Interval for Mean	Lower Bound	59.83	
		Upper Bound	74.67	
	5% Trimmed Mean	67.78		
	Median	70.00		
	Variance	251.250		
	Std. Deviation	15.851		
	Minimum	35		
	Maximum	90		
	Range	55		
	Interquartile Range	24		
	Skewness	-.570	.512	
	Kurtosis	-.540	.992	
kont	Mean	45.25	3.761	
	95% Confidence Interval for Mean	Lower Bound	37.38	
		Upper Bound	53.12	
	5% Trimmed Mean	45.28		
	Median	45.00		
	Variance	282.829		
	Std. Deviation	16.818		
	Minimum	20		
	Maximum	70		
	Range	50		
	Interquartile Range	30		
	Skewness	-.039	.512	
	Kurtosis	-1.337	.992	

**Tests of Normality**

	Kolmogorov-Smirnov <sup>a</sup>			Shapiro-Wilk		
	Statistic	df	Sig.	Statistic	df	Sig.
eks	.169	20	.137	.945	20	.293
kont	.119	20	.200*	.936	20	.197

a. Lilliefors Significance Correction

\*. This is a lower bound of the true significance.

**Test of Homogeneity of Variance**

		Levene Statistic	df1	df2	Sig.
nilai	Based on Mean	.296	1	38	.590
	Based on Median	.469	1	38	.497
	Based on Median and with adjusted df	.469	1	36.697	.498
	Based on trimmed mean	.334	1	38	.567



**KISI-KISI PENULISAN SOAL  
(POSTEST)**

Jenis Sekolah : Sekolah Menengah Pertama  
Lokasi : SMP Negeri 30 Bulukumba  
Mata Pelajaran : IPA Biologi  
Jumlah Soal : 20 butir soal

**Standar Kompetensi : Memahami Saling Ketergantungan dalam Ekosistem**

No.	Kompetensi Dasar	Bahan Kelas/Semester	Materi	Indikator Soal	Bentuk Tes	No. Soal
1.1	Menentukan ekosistem dan saling hubungan antara komponen ekosistem.	Ekosistem Kelas VII/ Semester I	<ul style="list-style-type: none"><li>• Satuan-satuan dan komponen-komponen dalam ekosistem</li></ul>	<ol style="list-style-type: none"><li>1. Menentukan satuan-satuan dalam ekosistem</li><li>2. Menentukan contoh-contoh dari ekosistem buatan</li><li>3. Menentukan komponen-komponen penyusun ekosistem</li></ol>	<ul style="list-style-type: none"><li>• Pilihan ganda</li><li>• Pilihan ganda</li><li>• Pilihan ganda</li></ul>	<ul style="list-style-type: none"><li>• 1, 2, 3.</li><li>• 4</li><li>• 5, 6.</li></ul>

			<ul style="list-style-type: none"> <li>• Interaksi antar komponen ekosistem</li> <li>• Saling ketergantungan antar komponen ekosistem</li> </ul>	<p>4. Menentukan pola interaksi antarorganisme</p> <p>5. Menentukan hubungan saling ketergantungan antara komponen-komponen dalam ekosistem</p> <p>6. Menentukan bentuk-bentuk saling ketergantungan antarkomponen ekosistem</p>	<ul style="list-style-type: none"> <li>• Pilihan ganda</li> <li>• Pilihan ganda</li> <li>• Pilihan ganda</li> </ul>	<ul style="list-style-type: none"> <li>• 11, 12, 13, 14, 15.</li> <li>• 7, 8, 9, 10.</li> <li>• 16, 17, 18, 19, 20.</li> </ul>
--	--	--	--	--	---	--

## SOAL

NAMA :

NIS :

KELAS :

### Soal Pilihan Ganda

**Petunjuk:** Pilihlah salah satu jawaban yang paling tepat dengan memberi tanda silang (X) di antara huruf a, b, c, atau d!

1. Sekumpulan populasi yang hidup dalam suatu habitat disebut . . .
  - a. Individu
  - b. Komunitas
  - c. Populasi
  - d. Ekosistem
2. Sekumpulan burung yang berada di sawah merupakan suatu komunitas jika terdiri dari . . .
  - a. Satu spesies burung
  - b. Lebih dari satu spesies burung
  - c. Burung dewasa dan burung muda
  - d. Burung jantan dan burung betina
3. Kumpulan populasi makhluk hidup yang berinteraksi dengan lingkungannya dan membentuk hubungan timbal balik disebut . . .
  - a. Ekologi
  - b. Habitat
  - c. Populasi
  - d. Ekosistem
4. Berikut ini merupakan contoh-contoh dari ekosistem buatan, *kecuali* . . .
  - a. Kolam ikan
  - b. Waduk
  - c. Laut
  - d. Sawah
5. Berikut ini yang termasuk komponen biotik ekosistem adalah . . .
  - a. Batu, tanah, air, udara
  - b. Batu, air, semut, udara
  - c. Air, ulat, udara, tanah
  - d. Semut, ulat, ular, belalang

6. Simaklah nama hewan berikut ini!

- |            |             |
|------------|-------------|
| 1. Harimau | 4. anjing   |
| 2. Kuda    | 5. babi     |
| 3. Kambing | 6. serigala |

Yang merupakan kelompok hewan konsumen tingkat II adalah . . . .

- |                |                |
|----------------|----------------|
| a. 1, 4, dan 6 | c. 2, 3, dan 6 |
| b. 2, 3, dan 5 | d. 3, 5, dan 6 |

7. Tumbuhan dapat membuat makanan sendiri melalui fotosintesis dengan bantuan . . . .

- Cahaya matahari
- Bakteri
- Ulat
- Tanah

8. Makhluk hidup yang tidak mampu mengubah zat anorganik menjadi zat organik sehingga harus mendapatkan makanannya dengan memakan organisme lain disebut organisme . . . .

- Autotrof
- Mikroskopis
- Heterotrof
- Uniseluler

9. Bakteri dalam ekosistem berperan sebagai . . . .

- Produsen
- Konsumen
- Pengurai
- Abiotik

10. Saling ketergantungan antara komponen biotik dan abiotik dapat dilihat pada . . . .

- Aktivitas cacing yang menyuburkan tanah
- Lebah yang mengisap madu bunga
- Kutu pada kepala manusia
- Cacing pita dan manusia

11. Hubungan antara tumbuhan P dan R termasuk parasit apabila . . . .

- P tidak merugikan R, sedangkan R mendapatkan keuntungan
- P dan R tidak ada yang untung dan rugi
- Kedua-duanya mendapatkan keuntungan
- P untung, sedangkan R merugi

12. Berikut ini merupakan contoh-contoh dari simbiosis mutualisme, *kecuali* . . . .
- Lebah dengan bunga
  - Kerbau dan burung jalak
  - Ikan hiu dan ikan remora
  - Kacang tanah dan bakteri *Rhizobium*

**Untuk soal nomor 13 sampai dengan 15, perhatikan tabel berikut yang menunjukkan bentuk simbiosis berbagai organisme pada suatu ekosistem!**

Interaksi	Pengaruhnya terhadap Simbion	
	I	II
1.	+	+
2.	+	0
3.	+	-
4.	-	+

Keterangan:

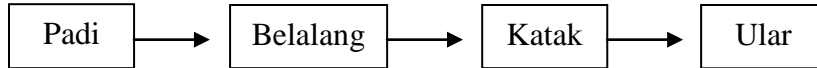
+ = untung

- = rugi

0 = tidak untung dan tidak rugi

13. Simbiosis mutualisme ditunjukkan oleh interaksi nomor . . . .
- 1
  - 2
  - 3
  - 4
14. Simbiosis komensalisme ditunjukkan oleh interaksi nomor . . . .
- 1
  - 2
  - 3
  - 4
15. Simbiosis parasitisme ditunjukkan oleh interaksi nomor . . . .
- 1 dan 3
  - 1 dan 4
  - 2 dan 3
  - 3 dan 4
16. Perpindahan zat dari makhluk hidup yang satu ke makhluk hidup yang lain dengan arah tertentu melalui proses memakan dan dimakan disebut . . . .
- Jaring-jaring ekologi
  - Jaring-jaring makanan
  - Saling ketergantungan
  - Rantai makanan

17. Perhatikan diagram berikut ini!



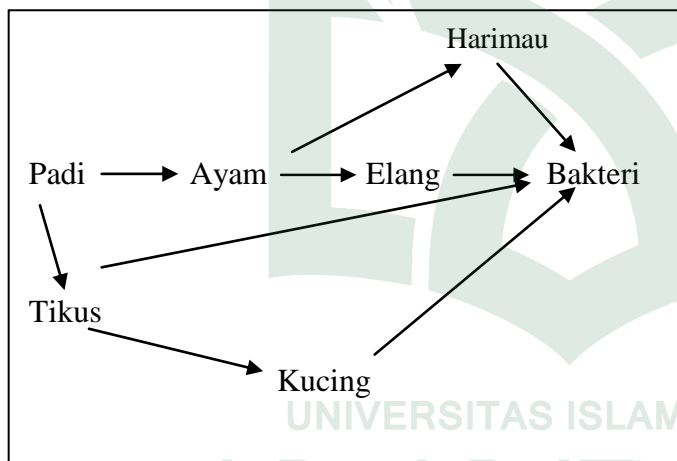
Dalam rantai makanan di atas, makhluk hidup yang berperan sebagai konsumen II adalah . . . .

- a. Padi
- b. Belalang
- c. Katak
- d. Ular

18. Berikut ini perpindahan energi yang benar adalah . . . .

- a. Matahari – herbivora – karnivora – omnivora
- b. Matahari – produsen – konsumen I – konsumen II
- c. Produsen – karnivora – herbivora – matahari
- d. Produsen – matahari – konsumen – produsen

19. Perhatikan gambar bagan di bawah ini!

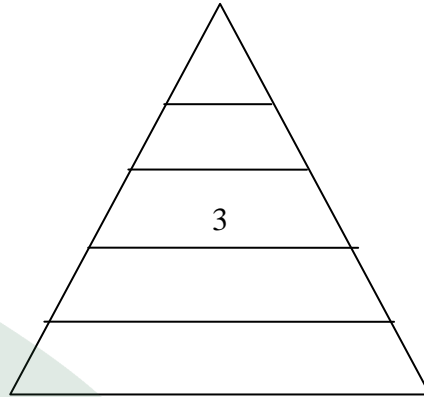


Berdasarkan bagan di atas, burung elang disebut sebagai konsumen . . . .

- a. Pertama
- b. Kedua
- c. Ketiga
- d. Keempat

20. Perhatikan piramida di samping! Hewan herbivora akan menempati piramida tingkat . . . .

- a. 1
- b. 2
- c. 3
- d. 4



## RIWAYAT HIDUP PENULIS



**KHAIRUN NAJIH**, Lahir di kabupaten Bulukumba sebagai anak kedua dari dua bersaudara pada tanggal 15 Mei 1993 dan merupakan buah kasih sayang dari pasangan hidup Muh. Tansi dan Halwiyah.

Penulis pertama kali menempuh pendidikan di SDN 139 lamanda pada tahun 1999 dan tamat pada tahun 2004. Pada tahun yang sama penulis melanjutkan pendidikan di SMP Negeri 2 Bontoriro dan tamat pada tahun 2007. Penulis kemudian melanjutkan pendidikan di SMA Negeri 2 Bulukumba dan tamat pada tahun 2010. Pada tahun yang sama Penulis terdaftar sebagai mahasiswa Jurusan Pendidikan Biologi Fakultas Tarbiyah dan Keguruan Universitas Islam Negeri (UIN) Alauddin Makassar Program Starata Satu (S1). Pengalaman yang pernah ditempuh selama menempuh perkuliahan di UIN Alauddin Makassar, pernah menjadi pengurus HMJ Pendidikan Biologi UIN Alauddin Makassar periode 2011 sampai 2013.