

**PERPUSTAKAAN UMUM  
DENGAN PENERAPAN TEKNOLOGI INFORMASI  
DI KABUPATEN KUTAI TIMUR  
(KALIMANTAN TIMUR)**



**ACUAN PERANCANGAN**

**DIGUNAKAN UNTUK MEMENUHI SYARAT DALAM RANGKA  
MENYELESAIKAN STUDI PADA PROGRAM SARJANA ARSITEKTUR  
JURUSAN ARSITEKTUR FAKULTAS SAINS DAN TEKNOLOGI  
UNIVERSITAS ISLAM NEGERI ALAUDDIN  
MAKASSAR**

**oleh :**

**MULYASARI  
601 001 06 046**

**PROGRAM SARJANA ARSITEKTUR  
JURUSAN ARSITEKTUR  
FAKULTAS SAINS DAN TEKNOLOGI  
UNIVERSITAS ISLAM NEGERI ALAUDDIN  
MAKASSAR**

**2011**

## HALAMAN PENGESAHAN

Judul Tugas Akhir : Perpustakaan Umum Dengan Penerapan  
Teknologi Informasi di Kabupaten Kutai  
Timur (Kalimantan Timur)

Nama Mahasiswa : Mulyasari  
Nomor Induk Mahasiswa : 601.001.06.046  
Program Studi : S-1 Teknik Arsitektur  
Tahun Akademik : 2010-2011

Menyetujui,

Pembimbing I

Pembimbing II

**Irma Rahayu, S.T., M.T**  
NIP. 19761006 200801 2 011

**Burhanuddin, S.T., M.T**  
NIP. 19741224 200801 1 006

Mengetahui,

UNIVERSITAS MUHAMMADIYAH  
Ketua Jurusan Teknik Arsitektur

ALAUDDIN

M A K M U S A R  
**Fahmyddin AT, S.T., M.Arch**  
NIP. 19760610 200604 1 004

Dekan Fakultas Sains dan Teknologi

**Dr. Muhammad Khalifa Mustami, M.Pd**  
NIP. 19711204 200003 1 001

## **KATA PENGANTAR**

*Bismillaahir rahmaanir rahiim*

*Assalamualaikum waahmatullahi wabarakatuh*

*Alhamdulillah rabbil alamin*

Syukur alhamdulillah kami panjatkan kehadiran Allah SWT atas berkat dan rahmat-Nya, sehingga penulis dapat menyelesaikan penulisan acuan perancangan ini sebagai langkah awal yang pada tahap berikutnya dijadikan dasar/acuan dalam menempuh program tugas akhir sarjana teknik arsitektur Universitas Islam Negeri Alauddin Makassar.

Adapun judul tugas akhir yang diajukan adalah :

**“PERPUSTAKAAN UMUM DENGAN PENERAPAN TEKNOLOGI  
INFORMASI DI KABUPATEN KUTAI TIMUR  
(KALIMANTAN TIMUR)”**

Dalam penyelesaian tugas akhir ini, banyak rintangan dan hambatan yang ditemukan, serta dengan segala keterbatasan tenaga, kemampuan dan waktu dari penulis, menyebabkan tulisan ini masih terdapat banyak kekurangan dan keterbatasan di dalamnya.

Namun dengan bantuan berupa pemikiran, bimbingan, pengarahan, petunjuk dan nasehat serta pengorbanan dari berbagai pihak, tugas ini dapat terselesaikan sejauh apa yang dapat disajikan. Untuk itu penulis mengharapkan saran dari berbagai pihak demi penyempurnaannya.

Untuk itu dengan penuh rasa hormat dan ketulusan hati, penulis ingin menghaturkan terima kasih yang sedalam-dalamnya kepada:

1. Bapak Dr. Muhammad Khalifa Mustami, M.Pd sebagai dekan Fakultas Sains dan Teknologi.
2. Ibu Irma Rahayu, S.T.,M.T dan bapak Burhanuddin, S.T.,M.T sebagai pembimbing yang telah memberi banyak masukan dan dorongan hingga selesainya penulisan ini.

3. Bapak Fahmyddin A'raaf Tauhid, S.T.,M. Arch selaku ketua jurusan dan ibu Irma Rahayu, S.T.,M.T selaku sekretaris jurusan teknik Arsitektur Universitas Islam Negeri Alauddin Makassar. Serta seluruh dosen Jurusan Teknik Arsitektur UIN Alauddin Makassar.
4. Ayahanda dan Ibunda tercinta Basti Sangga Langi dan Besse, terima kasih yang tak terhingga atas segala kasih sayang, bimbingan, perhatian yang diberikan dan kesabarannya selama ini dalam membesarkan dan mendidik saya. Kepada saudaraku Fitriani, Amd, Slamet Riyanto, Pebrianti Ramadani, Nirwana, dan Sabriani Sangga Langi, terima kasih atas bantuan dan dorongan semangat selama ini.
5. Muhammad Arfiansyah, Muhammad Hadiyatma, Amelia Haris, S.T, Rahmat Hidayat, S.T, Haerullah Mansyur, Muhajirin dan terkhusus Ridwan yang dengan tulus ikhlas membantu penyelesaian tugas akhir ini.
6. Sahabatku Ida, Oca, Rere, Chairul, Jian, Bayan dan Rizal, terima kasih atas segala bantuan, dukungan, semangat, tawa, canda, dan doanya selama ini.
7. Rekan-rekan angkatan 2006, terima kasih atas segala bantuan, dukungan, semangat, tawa, canda, dan doanya, semoga kita diberikan yang terbaik.

Akhirnya teriring doa, semoga segala bantuan dan apa yang telah Bapak/Ibu serta rekan-rekan perbuat dapat bernilai jariyah di sisi Allah SWT. Dan harapan penulis, semoga acuan ini dapat memberikan manfaat sekecil apapun kepada kita semua, khususnya kepada penulis sendiri. Amin.

*Billahi taufiq walhidayah*

*Wassalamualaikum warahmatullahi wabarakatuh*

Makassar, 27 September 2010

Penulis,

**MULYASARI**  
NIM: 601.001.06.046



## DAFTAR ISI

<b>HALAMAN JUDUL .....</b>	<b>i</b>
<b>HALAMAN PENGESAHAN .....</b>	<b>ii</b>
<b>KATA PENGANTAR.....</b>	<b>iii</b>
<b>DAFTAR ISI .....</b>	<b>v</b>
<b>DAFTAR GAMBAR.....</b>	<b>viii</b>
<b>DAFTAR TABEL .....</b>	<b>x</b>
<b>DAFTAR SKEMA .....</b>	<b>xi</b>
<b>BAB I PENDAHULUAN .....</b>	<b>1</b>
A. Latar Belakang .....	1
B. Rumusan Masalah .....	4
C. Tujuan dan Sasaran Pembahasan .....	5
1. Tujuan Pembahasan .....	5
2. Sasaran Pembahasan .....	5
D. Lingkup dan Batasan Pembahasan .....	6
1. Lingkup Pembahasan .....	6
2. Batasan Pembahasan .....	7
E. Metode dan Sistematika Pembahasan .....	7
1. Metode Pembahasan .....	7
2. Sistematika Pembahasan .....	8
<b>BAB II TINJAUAN UMUM .....</b>	<b>9</b>
A. Tinjauan Umum Perpustakaan .....	9
1. Pengertian Perpustakaan dengan Penerapan TI .....	9
2. Jenis-jenis perpustakaan.....	10
3. Fungsi Perpustakaan Umum .....	13
4. Tujuan Perpustakaan Umum .....	13
5. Syarat-syarat Perpustakaan .....	14
6. Ciri-ciri Perpustakaan Umum dengan Penerapan TI.....	14
7. Status Kelembagaan dan pengelolaan perpustakaan .....	15
8. Materi Perpustakaan .....	15
9. Perabot Perpustakaan.....	17
10. Sistem Pelayanan.....	20
B. Tinjauan Terhadap Aplikasi Teknologi Informasi Dalam Perpustakaan .....	21
1. Dasar Pemikiran Perpustakaan umum menerapkan TI.....	21
2. Penerapan Teknologi Informasi dalam Perpustakaan .....	22
3. Sistem Pelayanan Perpustakaan dalam Penerapan TI .....	23

4.	Jenis layanan perpustakaan dalam penerapan TI .....	24
5.	Materi Koleksi Perpustakaan Teknologi Informasi .....	27
6.	Infrastruktur Perpustakaan Berbasis Teknologi Informasi .....	29
7.	Keunggulan dan Kelemahan Digital .....	32
8.	Permasalahan dalam Perpustakaan Digital .....	33
9.	Mekanisme Kegiatan Perpustakaan .....	34
10.	Pengadaan dan Pengolahan Bahan Pustaka .....	36
11.	Pelestarian dan Pengamanan Koleksi Pustaka .....	40
C.	Studi Banding Perpustakaan .....	42
1.	Seoul Digital Library (Dibrary).....	42
2.	Perpustakaan Soeman Hs Provinsi Riau .....	54
3.	Biblioteca Jaume Fuster, Barcelona .....	56
<b>BAB III TINJAUAN KHUSUS .....</b>		<b>58</b>
A.	Tinjauan Umum Kabupaten Kutai Timur .....	58
1.	Aspek Fisik Dasar kabupaten Kutai Timur .....	61
a.	Kondisi Topografis .....	61
b.	Kondisi Geologi .....	61
c.	Kondisi Klimatologi .....	62
d.	Penggunaan Lahan.....	62
e.	Pola Tata Guna Lahan.....	64
2.	Aspek Penduduk kabupaten Kutai Timur .....	66
a.	Pertambahan dan Pertumbuhan Penduduk Kabupaten Kutai Timur .....	66
b.	Penduduk Menurut Struktur Umur .....	68
c.	Kondisi Pendidikan.....	68
B.	Tinjauan Khusus “Existing Condition” Kantor Perpustakaan, Arsip dan Dokumentasi Kabupaten Kutai Timur .....	69
1.	Kondisi Fisik .....	69
a.	Lokasi dan lingkungan site.....	69
b.	Kondisi bangunan .....	70
c.	Fasilitas dan tata massa .....	70
d.	Fasilitas di dalam perpustakaan.....	70
2.	Kondisi Non Fisik.....	71
a.	Kegiatan Kantor Perpustakaan, Arsip dan Dokumentasi Kutai Timur .....	71
b.	Sistem Pelayanan.....	72
c.	Struktur Organisasi .....	72
d.	Kondisi Kantor Perpustakaan, Arsip dan Dokumentasi Kutai Timur .....	72
C.	Prospek Pengembangan Perpustakaan Umum dengan Penerapan Teknologi Informasi di Kabupaten Kutai Timur .....	73

1.	Potensi pengembangan .....	73
2.	Lingkup pelayanan .....	73
3.	Tujuan pengembangan .....	73
D.	Spesifikasi Pelayanan Perpustakaan Umum dengan Penerapan Teknologi Informasi di Kabupaten Kutai Timur .....	74
1.	Sistem pelayanan .....	74
2.	Waktu pelayanan .....	74
3.	Besaran pelayanan perpustakaan .....	75
<b>BAB IV PENDEKATAN KONSEP PERENCANAAN .....</b>		<b>85</b>
A.	Pendekatan Konsep Perencanaan Makro .....	85
1.	Pendekatan Penentuan Lokasi .....	85
2.	Pendekatan Penentuan Tapak .....	88
3.	<i>Existing</i> condition Tapak .....	91
4.	Pendekatan Pengolahan Tapak .....	92
B.	Pendekatan Konsep Perencanaan Mikro .....	98
1.	Pendekatan Program Ruang .....	98
2.	Pendekatan Besaran Ruang .....	106
3.	Pendekatan Pola Tata Ruang .....	123
4.	Pendekatan Pola Organisasi Ruang .....	124
5.	Pendekatan Bentuk Ruang .....	125
6.	Penentuan Struktur Bangunan .....	126
7.	Pendekatan Pengkondisian Bangunan .....	131
8.	Pendekatan Utilitas Bangunan .....	132
<b>BAB V ACUAN DASAR PERENCANAAN .....</b>		<b>136</b>
A.	Konsep Perencanaan Makro .....	136
1.	Konsep Penentuan Lokasi .....	136
2.	Penentuan Tapak .....	136
3.	Data <i>Existing</i> condition Tapak dan Potensi Tapak Terpilih ..	137
4.	Pengolahan Tapak dan Ruang Luar .....	138
B.	Konsep Perencanaan Mikro .....	151
1.	Kebutuhan dan Besaran Ruang .....	151
2.	Bentuk dan Penampilan Bangunan .....	160
3.	Sistem Struktur Bangunan .....	161
4.	Sistem Pengkondisian Bangunan .....	164
5.	Sistem Utilitas dan Kelengkapan Bangunan .....	165

## DAFTAR PUSTAKA

## LAMPIRAN



UNIVERSITAS ISLAM NEGERI  
**ALAUDDIN**  
M A K A S S A R

## DAFTAR GAMBAR

Gambar II.1	: Dimensi dan Jenis-Jenis Rak Penyimpanan Koleksi .....	17
Gambar II.2	: Jarak Minimal Antar Rak Penyimpanan Koleksi .....	18
Gambar II.3	: Dimensi Minimal Ruang dan Meja Baca .....	18
Gambar II.4	: Ruang Gerak/Sirkulasi dalam Ruang Baca .....	19
Gambar II.5	: Meja Baca Perorangan (Carell).....	19
Gambar II.6	: Contoh Katalog Versi Elektronik.....	24
Gambar II.7	: Contoh Halaman Web Toko Buku Amazon.....	37
Gambar II.8	: Proses Digitalisasi Dokumen.....	39
Gambar II.9	: Contoh Pencarian Dokumen dengan Web.....	40
Gambar II.10	: Tampak Atas dan Depan Dibrary .....	43
Gambar II.11	: Monument Digital .....	43
Gambar II.12	: System Alat Identitas .....	44
Gambar II.13	: Papan Digital Teks untuk menampilkan informasi.....	44
Gambar II.14	: Ruang Global Lounge .....	45
Gambar II.15	: Kotak Digital sebagai Media Artworks dan UCC Video .....	45
Gambar II.16	: Digital Central Room .....	46
Gambar II.17	: Ruang Laptop Zone.....	47
Gambar II.18	: Studio Video/Audio .....	47
Gambar II.19	: Ruang Media Center .....	48
Gambar II.20	: Ruang Multimedia Zone .....	48
Gambar II.21	: Ruang Digital Editing Zone.....	49
Gambar II.22	: Ruang Digital Meeting .....	49
Gambar II.23	: Refresh Area dan Digital Book Cafe .....	50
Gambar II.24	: Fasilitas untuk Pendidikan.....	50
Gambar II.25	: Area Surat Kabar Digital dan Speed Search Desk.....	51
Gambar II.26	: Mesin Untuk Tunanetra.....	51
Gambar II.27	: Perkins Braille Standar .....	52
Gambar II.28	: Tongkat Cahaya .....	52
Gambar II.29	: Tactile Wand.....	52
Gambar II.30	: Brain Port.....	53
Gambar II.31	: Tampak Depan Perpustakaan Soeman Hs.....	54
Gambar II.32	: Fasilitas Perpustakaan Umum Soeman Hs .....	55
Gambar II.33	: Biblioteca Jaime Fuster .....	56
Gambar II.34	: Fasilitas Perpustakaan Umum Biblioteca Jaime Fuster .....	57
Gambar III.1	: Peta Indonesia .....	59
Gambar III.2	: Peta Kalimantan Timur .....	59
Gambar III.3	: Peta Kutai Timur .....	59
Gambar III.4	: Peta Tinjauan Struktur Ruang Kabupaten Kutai Timur .....	64
Gambar III.5	: Peta Ekonomi Kabupaten Kutai Timur .....	65
Gambar IV.1	: Peta Kecamatan Sangatta Utara.....	86
Gambar IV.2	: Peta Kecamatan Sangatta Selatan .....	87
Gambar IV.3	: Lokasi Terpilih, Kecamatan Sangatta Utara.....	88
Gambar IV.4	: Alternatif Tapak pada Kecamatan Sangatta Utara.....	89
Gambar IV.5	: Tapak yang Terpilih pada Kecamatan Sangatta Utara.....	91

Gambar IV.6 : Existing Condition Tapak.....	91
Gambar IV.7 : Standar Dimensi untuk Kendaraan Umum.....	93
Gambar IV.8 : Standar Dimensi untuk Sepeda dan Motor.....	93
Gambar IV.9 : Standar Dimensi untuk Sepeda.....	93
Gambar IV.10: Standar Sirkulasi untuk Pejalan Kaki.....	94
Gambar IV.11: Standar Dimensi untuk Kendaraan Umum.....	94
Gambar IV.12: Pola Sirkulasi Bentuk Grid.....	123
Gambar IV.13: Pola Sirkulasi Bentuk Linier.....	124
Gambar IV.14: Jalur Tuna Netra.....	130
Gambar V.1 : Peta Kecamatan Sangatta Utara.....	136
Gambar V.2 : Tapak yang Terpilih pada Kecamatan Sangatta Utara.....	137
Gambar V.3 : Existing Condition Tapak.....	138
Gambar V.4 : Pedestrian.....	140
Gambar V.5 : Sirkulasi Untuk Orang Cacat.....	141
Gambar V.6 : Jalur Sepeda.....	141
Gambar V.7 : Orientasi terhadap Matahari, Arah Angin dan Curah Hujan....	142
Gambar V.8 : Tingkat Kebisingan.....	143
Gambar V.9 : Penempatan Vegetasi sebagai Pereduksi Kebisingan.....	144
Gambar V.10 : Penzoningan dalam Tapak.....	145
Gambar V.11 : Sirkulasi Dalam dan Luar Tapak.....	146
Gambar V.12 : View Dalam dan Luar Tapak.....	147
Gambar V.13 : Pola Tata Massa dari Analisis Pendekatan Tata Massa.....	148
Gambar V.14 : Elemen Keras (Hard Material).....	150
Gambar V.15 : Landmark Perpustakaan.....	151
Gambar V.16 : System Sangkar Faraday.....	172

## DAFTAR TABEL

Tabel III.1	: Luas Wilayah Menurut Kecamatan.....	60
Tabel III.2	: Luas Wilayah Kabupaten Kutai Timur .....	63
Tabel III.3	: Jumlah Penduduk Menurut Kecamatan di Kutai Timur Tahun 2010.....	67
Tabel III.4	: Penduduk Menurut Kelompok Umur Kabupaten Kutai Timur Tahun 2008.....	68
Tabel IV.1	: Analisa Kebutuhan Ruang .....	101
Tabel IV.2	: Perhitungan Besaran Ruang .....	108
Tabel V.1	: Kebutuhan dan Besaran Ruang.....	152



UNIVERSITAS ISLAM NEGERI  
**ALAUDDIN**  
M A K A S S A R

## DAFTAR SKEMA

Skema II.1	: Struktur Organisasi Perpustakaan Umum .....	34
Skema V.1	: Sistem Sirkulasi dalam Tapak secara Makro .....	146
Skema V.2	: Sirkulasi Pengunjung.....	157
Skema V.3	: Sirkulasi Pengelola.....	157
Skema V.4	: Pola Sirkulasi Kedatangan Buku Baru .....	158
Skema V.5	: Pola Sirkulasi Pinjam di Tempat.....	158
Skema V.6	: Pola Sirkulasi Pinjam ke Luar Perpustakaan .....	159
Skema V.7	: Pola Sirkulasi Pengembalian Bahan Pustaka.....	159
Skema V.8	: Pola Organisasi Ruang .....	160
Skema V.9	: Jaringan Listrik .....	166
Skema V.10	: Jaringan Telekomunikasi.....	167
Skema V.11	: Jaringan Air Bersih .....	168
Skema V.12	: Jaringan Air Kotor .....	168
Skema V.13	: Jaringan Pembuangan Disposal Padat.....	169
Skema V.14	: Jaringan Pembuangan Sampah .....	169





# BAB I

## PENDAHULUAN

### A. Latar Belakang

Dalam usaha meningkatkan pendidikan dan penyebaran informasi kepada seluruh rakyat, Pemerintah sedang menggalakkan pembangunan Perpustakaan Umum dan Perpustakaan Sekolah di seluruh Indonesia.<sup>1</sup>

Perpustakaan pada dewasa ini telah berkembang sedemikian pesatnya. Perkembangan perpustakaan dalam beberapa dasawarsa ini telah banyak dipengaruhi oleh perkembangan teknologi informasi dalam hal ini penggunaan internet dan pemanfaatannya yang telah merambah ke berbagai bidang. Hingga saat ini tercatat beberapa masalah di dunia perpustakaan yang dicoba didekati dengan menggunakan teknologi informasi.

Tantangan baru teknologi informasi khususnya untuk para penyedia informasi adalah bagaimana menyalurkan informasi dengan cepat, tepat dan global. Perpustakaan sebagai salah satu penyedia informasi yang keberadaannya sangat penting di dunia informasi, mau tidak mau harus memikirkan kembali bentuk yang tepat untuk menjawab tantangan ini. Salah satunya adalah dengan mewujudkan *digital library* yang terhubung dalam jaringan komputer.<sup>2</sup>

Islam adalah satu-satunya agama di dunia yang sangat empatik dalam mendorong umatnya untuk menuntut ilmu, bahkan Al-Qur'an itu sendiri merupakan sumber ilmu dan sumber inspirasi berbagai disiplin ilmu pengetahuan sains dan teknologi.

Dalam Q.S. Al-Alaq ayat 1-5 yang berbunyi:

أَقْرَأْ بِأَسْمِ رَبِّكَ الَّذِي خَلَقَ ۝ خَلَقَ الْإِنْسَانَ مِنْ عَلَقٍ ۝ أَلَمْ يَكُنْ لِلْإِنْسَانِ عِلْمٌ ۝ عَلَّمَ بِالْقَلَمِ ۝ عَلَّمَ الْإِنْسَانَ مَا لَمْ يَعْلَمْ

---

<sup>1</sup> Noerjihad S, Drs. *Peranan Pustakawan dalam Pendayagunaan Perpustakaan*, Makalah Seminar HIMJIP FISIP Unhas November 1999.

<sup>2</sup> <http://www.lib.itb.ac.id/> (diakses tanggal 9 Juli 2011)

Terjemahannya:

Bacalah dengan (menyebut) nama Tuhanmu yang Menciptakan, Dia Telah menciptakan manusia dari segumpal darah. Bacalah, dan Tuhanmulah yang Maha pemurah, Yang mengajar (manusia) dengan perantaran kalam [1589], Dia mengajar kepada manusia apa yang tidak diketahuinya. [1589] Maksudnya: Allah mengajar manusia dengan perantaraan tulis baca.

Dengan landasan Al Qur'an dan Hadits maka jelas sekali bahwa perpustakaan mempunyai manfaat yang besar karena setiap orang dapat memanfaatkan sarana dan fasilitas yang tersedia untuk menunjang aktivitas belajar yang mereka lakukan.

Perkembangan dunia perpustakaan, dari segi data dan dokumen yang disimpan, dimulai dari perpustakaan tradisional yang hanya terdiri dari kumpulan koleksi buku tanpa katalog, kemudian muncul perpustakaan semi modern yang menggunakan katalog (index). Katalog mengalami metamorfosa menjadi katalog elektronik yang lebih mudah dan cepat dalam pencarian kembali koleksi yang disimpan di perpustakaan yang disebut perpustakaan modern. Koleksi perpustakaan juga mulai dialihmediakan ke bentuk elektronik yang lebih tidak memakan tempat dan mudah ditemukan kembali. Ini adalah perkembangan mutakhir dari perpustakaan, yaitu dengan munculnya perpustakaan digital (*digital library*) yang memiliki keunggulan dalam kecepatan pengaksesan karena berorientasi ke data digital dan media jaringan komputer (internet).

Pembangunan pendidikan menjadi kunci utama pembangunan daerah Kabupaten Kutai Timur. Dalam bidang pendidikan, Bupati Kutai Timur mengajukan konsep Kutai Timur Cemerlang, yakni singkatan dari Cerdas, Merata, dan Prestasi Gemilang.<sup>3</sup> Kutai Timur Cemerlang merupakan konsep pendidikan yang dipersiapkan sebagai bentuk tanggung jawab terhadap generasi penerus. Untuk mewujudkan konsep tersebut diperlukan upaya strategis dan efektif. Upaya-upaya yang paling terkait dengan hal tersebut adalah mempersiapkan sumber daya manusia yang cerdas, taqwa, terampil dan

---

<sup>3</sup> Suparlan. *Mencerdaskan Kehidupan Bangsa dari Konsepsi sampai dengan Implementasi*. (Yogyakarta: Hikayat, 2004), h. 47.

memiliki keunggulan *komperatif* serta *kompetitif* melalui pendidikan yang bermutu.

Pemerintah Kutai Timur juga bertekad untuk menuntaskan warga yang masih mengalami buta aksara yang tersebar di wilayah pedesaan. Bupati Kutai Timur berharap buta aksara di Kutai timur bisa dituntaskan dalam waktu tiga tahun kedepan, sehingga warga masyarakat sudah bisa melek aksara secara keseluruhan. Hal ini sesuai dengan program pendidikan Kutim Cemerlang dan penuntasan wajib belajar 12 tahun pada 2013 mendatang, dan jangan ada lagi masyarakat yang tidak sekolah dan buta aksara, baik yang berusia produktif maupun usia sekolah.

Pelan tetapi terus berbuat. Demikian gambaran upaya Kantor Perpustakaan Arsip dan Dokumentasi (KPAD) dalam perannya untuk membantu meningkatkan kualitas SDM masyarakat Kutai Timur menuju Kutim Cemerlang. H. Syafruddin selaku Kepala Badan Perpustakaan Propinsi Kaltim memberikan apresiasi kepada Pemerintah Kabupaten Kutai Timur yang telah memberi dukungan penuh terhadap upaya pengembangan Perpustakaan Desa di wilayah Kabupaten Kutai Timur. Minat baca warga Kutai Timur terhadap buku-buku yang berada di perpustakaan daerah masih sangat minim. Adapun untuk melayani para Pemustaka lingkungan Sangatta dan sekitarnya dengan cara mengoptimalkan 3 (tiga) buah mobil Perpustakaan keliling dan 2 (dua) buah sepeda roda tiga yang ada. Hal ini dilakukan karena tidak bisa dipungkiri bahwa Perpustakaan Umum Kabupaten masih sangat sepi pemustaka yang berkunjung. Sepertinya salah dalam penentuan letak bangunan KPAD, yang semestinya dibangun di sekitar wilayah yang padat penduduknya, tetapi malah di bangun di tengah belukar yang sangat jauh dari pemukiman penduduk, ditambah lagi dengan belum adanya akses jalan menuju KPAD yang memadai.<sup>4</sup>

Dari hasil Susenas 2009 di Kabupaten Kutai Timur tercatat penduduk usia 10 tahun ke atas yang dapat membaca dan menulis berjumlah sekitar 204.846 orang atau 96,44 persen dari total penduduk berumur 10 tahun ke atas

---

<sup>4</sup> <http://www.kaltimpost.co.id/index.php/> (diakses tanggal 4 Februari 2011).

yang berjumlah 212.408 orang yang berarti jumlah buta huruf masih terdapat sekitar 7.562 orang atau 3,56 persen. Jika dilihat pertumbuhannya, maka dari tahun 2008-2009 terjadi peningkatan yang cukup signifikan pada penduduk yang memiliki kemampuan baca-tulis huruf latin yakni sebesar 44,74 persen. Sedangkan yang mampu membaca dan menulis huruf lainnya menurun sebesar 44,80 persen dan yang tidak dapat membaca dan menulis meningkat sebesar 6,5 persen.<sup>5</sup>

Melihat kenyataan tersebut, Kabupaten Kutai Timur sendiri belum memiliki sebuah perpustakaan umum yang dapat dikategorikan sebagai perpustakaan dengan fasilitas-fasilitas seperti perpustakaan modern lainnya sehingga belum dapat menarik minat masyarakat untuk datang. Dengan latar belakang ini, muncul suatu gagasan untuk merancang sebuah Perpustakaan Umum Kabupaten Kutai Timur dengan penerapan teknologi informasi dalam hal ini penyediaan fasilitas untuk mencari sumber informasi secara cepat, tepat dan efektif bagi masyarakat Kutai Timur.

## **B. Rumusan Masalah**

### 1. Non Arsitektural

- a. Bagaimana mewujudkan fungsi Perpustakaan Umum dengan Penerapan Teknologi Informasi (TI) sebagai wadah masyarakat dalam memperoleh sumber data, informasi dan ilmu pengetahuan secara modern dan teknologi?
- b. Bagaimana menciptakan suatu keterkaitan kepada semua kalangan masyarakat untuk mengunjungi perpustakaan dan memandang perpustakaan sebagai salah satu tempat yang menarik?
- c. Bagaimana menyediakan fasilitas dan akses bagi semua kalangan dan usia yang diperuntukkan bagi orang normal dan sebagian kecil untuk orang cacat?

### 2. Arsitektural

---

<sup>5</sup> Badan Pusat Statistik Kabupaten Kutai Timur dan BPS Pusat 2009

- a. Bagaimana menentukan lokasi dan site Perpustakaan Umum dengan Penerapan Teknologi Informasi (TI) yang sesuai dengan tata guna lahan Kabupaten Kutai Timur dan mudah dicapai oleh masyarakat dari permukiman dan pusat-pusat pendidikan?
- b. Bagaimana menata dan mengolah tapak Perpustakaan Umum dengan Penerapan teknologi Informasi (TI) yang optimal agar tidak menimbulkan kebisingan dan menunjang kelancaran kegiatan di dalam dan di luar bangunan?
- c. Bagaimana menentukan jenis kebutuhan ruang, jumlah ruang, besaran ruang, pola sirkulasi dan persyaratan ruang sebuah perpustakaan terutama ruang yang berkaitan dengan multimedia?
- d. Bagaimana pengkondisian ruang sebuah perpustakaan dari segi penghawaan, pencahayaan, ketahanan, serta perawatan materi pustaka? pencahayaan dan penghawaan yang baik untuk perpustakaan yang tidak merusak koleksi sekaligus dapat menunjang kenyamanan pengunjung perpustakaan?
- e. Bagaimana menentukan sistem struktur dan material yang dapat menunjang ketahanan perpustakaan?
- f. Bagaimana sistem utilitas dan perlengkapan bangunan pada Perpustakaan Umum dengan Penerapan Teknologi Informasi (TI)?

### **C. Tujuan dan Sasaran Pembahasan**

#### **1. Tujuan pembahasan**

Tujuan pembahasan adalah untuk menyusun acuan perancangan Perpustakaan Umum dengan Penerapan Teknologi Informasi (TI) sebagai wadah sumber media data, informasi dan pengetahuan dalam bentuk digital bagi semua kalangan masyarakat di Kutai Timur.

#### **2. Sasaran pembahasan**

Untuk mencapai sasaran, maka dibuat melalui studi sebagai berikut:

- a. Non Arsitektural

- 1) Membahas tentang tujuan dari Perpustakaan Umum dengan Penerapan Teknologi Informasi (TI) di Kutai Timur dan manfaatnya bagi masyarakat.
- 2) Mengemukakan fisik bangunan perpustakaan yang sifatnya rekreatif dan tidak kaku (fleksibel).

b. Arsitektural

- 1) Menganalisis lokasi yang sesuai dengan peruntukkan lahan pemerintah Kabupaten Kutai Timur untuk pengadaan Perpustakaan Umum dengan Penerapan Teknologi Informasi (TI) di Kutai Timur.
- 2) Menganalisis pengolahan dan penataan site/ tapak dalam perencanaan dan pengembangan Perpustakaan Umum dengan Penerapan Teknologi Informasi (TI) di Kutai Timur.
- 3) Menentukan kebutuhan dan besaran ruang yang diperlukan sesuai dengan jenis kegiatan yang berlangsung di dalam Perpustakaan Umum dengan Penerapan Teknologi Informasi (TI) di Kutai Timur.
- 4) Mengolah penataan sirkulasi ruang dalam Perpustakaan Umum dengan Penerapan Teknologi Informasi (TI) di Kutai Timur serta membahas pengkondisian ruang dari segi pencahayaan, penghawaan, dan penggunaan teknologinya.
- 5) Membahas sistem struktur, material, dan utilitas bangunan yang tepat digunakan oleh Perpustakaan Umum dengan Fasilitas Penerapan Informasi (TI) di Kutai timur.

## **D. Lingkup Pembahasan dan Batasan Pembahasan**

### **1. Lingkup Pembahasan**

Lingkup pembahasan dibatasi pada aspek-aspek arsitektural sesuai dengan penekanan masalah dibidang pendidikan, pembahasan secara mendasar tentang perpustakaan, yang sesuai dengan penyatuan seluruh fungsi kegiatan yang diwadahi, serta fasilitas-fasilitas penunjang lainnya

sebagai tambahan yang disesuaikan pada perencanaan dan perancangan Perpustakaan Umum dengan Penerapan Teknologi Informasi di Kabupaten Kutai Timur.

## **2. Batasan Pembahasan**

Pembahasan ditekankan pada perencanaan dan perancangan Perpustakaan Umum dengan Penerapan Teknologi Informasi di Kabupaten Kutai Timur. Adapun batasan pengguna yaitu diperuntukkan bagi orang normal untuk anak-anak usia 5-11 tahun, remaja usia 11-19 tahun dan golongan dewasa yakni masyarakat umum usia 19 tahun keatas, misalnya mahasiswa, pegawai, dosen, dan lain-lain, namun disediakan juga fasilitas untuk orang cacat. Perencanaan berdasarkan pertimbangan kemungkinan dimasa yang akan datang dan diproyeksikan hingga 10 tahun (2010-2020).

## **E. Metode dan Sistematika Pembahasan**

### **1. Metode Pembahasan**

#### **a. Studi literature**

Dilakukan untuk lebih mengenal dan mendalami masalah perpustakaan. Kebutuhan-kebutuhan akan berbagai kepentingan di dalamnya dan faktor-faktor pendukung persyaratan teknis bangunan.

#### **b. Wawancara**

Dilakukan dengan pihak-pihak dan instansi yang berkompeten agar dapat mengetahui struktur kelembagaan, kebutuhan dan tuntutan yang dapat menjadi masukan bagi perencanaan bangunan.

#### **c. Pengamatan lapangan**

Berupa survey atau studi banding terhadap fasilitas dan kegiatan pada perpustakaan, agar dapat diperoleh data lapangan mengenai permasalahan teknis yang terjadi. Pengamatan mengenai potensi lingkungan dan perancangan bangunan.

Ketiga komponen perolehan data di atas kemudian dianalisis dan merupakan landasan konseptual yang ditransformasikan ke dalam suatu konsep dasar perencanaan.

## **2. Sistematika Pembahasan**

Secara garis besar pembahasan dibagi dalam beberapa bab, yaitu:

### **Bab I Pendahuluan**

Pendahuluan merupakan pengenalan dengan mengemukakan latar belakang pengambilan judul, rumusan masalah baik arsitektural maupun non arsitektural, tujuan dan sasaran pembahasan, lingkup pembahasan, serta metode dan sistematika pembahasan.

### **Bab II Tinjauan Umum**

Tinjauan pustaka berisi tentang tinjauan umum mengenai Perpustakaan dengan Penerapan Teknologi Informasi (TI) di Indonesia khususnya di Kabupaten Kutai Timur berdasarkan studi literature dan studi banding terhadap bangunan sejenis serta kesimpulan dari studi banding.

### **Bab III Tinjauan Khusus**

Merupakan tahap analisa sebagai pendekatan pengadaan atau perencanaan Perpustakaan Umum dengan Penerapan Teknologi Informasi (TI) di Kabupaten Kutai Timur meliputi analisis makro dan analisis mikro. Dimulai dari tinjauan umum Kabupaten Kutai Timur sebagai lokasi proyek sampai pada analisa pendekatan program baik dari segi arsitektural maupun non arsitektural.

### **Bab IV Pendekatan Konsep Perencanaan**

Mengemukakan tentang pendekatan konsep perencanaan berupa pendekatan konsep makro dan pendekatan konsep mikro.

### **Bab V Acuan Dasar Perencanaan**

Mengemukakan tentang acuan dasar perencanaan meliputi konsep dasar makro dan konsep dasar mikro.



## BAB II

### TINJAUAN UMUM

#### A. Tinjauan Umum Perpustakaan

##### 1. Pengertian Perpustakaan dengan Penerapan Teknologi Informasi

Dalam bahasa Indonesia dikenal istilah “perpustakaan” (berasal dari kata Sanskerta pustaka) artinya kitab, buku. Dalam bahasa Inggris, pembaca tentu mengenal istilah *library* (berasal dari kata latin *liber* atau *libri*) artinya buku. Dari kata latin tersebut terbentuklah istilah *librarian* yang artinya tentang buku. Dalam bahasa Belanda *bibliotheek*, Jerman *bibliothek*, Perancis *bibliothèque*, Spanyol *biblioteca*, dan Portugal *biblioteca*. Semua istilah itu (berasal dari bahasa Yunani *biblia*) artinya tentang buku, kitab. Dari istilah-istilah di atas diperoleh batasan perpustakaan merupakan kumpulan buku, manuskripsi, dan bahan pustaka lainnya yang digunakan untuk keperluan studi atau bacaan, kenyamanan atau kesenangan. (*Webster's Third Edition International Dictionary, 1961*)

Batasan pengertian perpustakaan tersebut juga merupakan pandangan dari masyarakat tentang perpustakaan. Padahal dengan kemajuan teknologi informasi yang sangat pesat saat ini maka akan berpengaruh besar terhadap perkembangan perpustakaan, tentunya ini juga akan mengubah pengertian perpustakaan. Sehingga *International Federation of Library Association and Institutions* membatasi perpustakaan adalah kumpulan materi tercetak dan media noncetak atau sumber informasi dalam computer yang disusun secara sistematis untuk digunakan pemakai.

Teknologi Informasi (TI) dilihat dari kata penyusunnya adalah teknologi dan informasi. Secara mudahnya TI adalah hasil rekayasa manusia terhadap proses penyampaian informasi dari pengirim ke penerima sehingga pengiriman informasi akan lebih cepat, lebih luas sebarannya, dan lebih lama penyimpanannya. Pengertian lain dari TI

adalah pemanfaatan *hardware* dan *software* yang digunakan untuk penyimpanan (*store*), penemuan kembali (*retrieve*), dan memanfaatkan (*use*) informasi. (Wikipedia)

Teknologi Informasi (TI) adalah istilah umum yang menjelaskan teknologi apa pun yang membantu manusia dalam membuat, mengubah, menyimpan, mengomunikasikan, dan atau menyebarkan informasi. TI menyatukan komputasi komunikasi berkecepatan tinggi untuk data, suara, dan video. Contoh TI bukan hanya berupa computer pribadi, tetapi juga telepon, TV, peralatan rumah tangga, dan piranti genggam modern (misal ponsel). (<http://mario.sinuraya.students-blog.undip.ac.id/>)

Jadi Perpustakaan Umum Dengan Penerapan Teknologi Informasi di Kutai Timur adalah sebuah tempat atau lembaga yang menyimpan, memelihara, mengolah dan menyajikan koleksi-koleksi buku tercetak dan non tercetak serta dalam bentuk format digital atau file yang diakses melalui computer dengan fasilitas teknologi informasi sebagai penunjang sehingga membantu masyarakat dalam membuat, mengubah, menyimpan, mengomunikasikan atau menyebarkan informasi tersebut di Kabupaten Kutai Timur.

## 2. Jenis-jenis perpustakaan

### a. Perpustakaan Nasional

Perpustakaan Nasional adalah lembaga pemerintah non departemen (LNDP) yang melaksanakan tugas pemerintah dalam bidang perpustakaan yang berfungsi sebagai perpustakaan pembina, perpustakaan rujukan, perpustakaan deposit, perpustakaan penelitian, perpustakaan pelestarian, dan pusat jejaring perpustakaan, serta berkedudukan di ibukota negara. (Undang-undang RI Nomor 43 Tahun 2007 tentang perpustakaan)

### b. Perpustakaan Provinsi

Perpustakaan Provinsi adalah lembaga teknis daerah bidang perpustakaan yang diselenggarakan oleh Pemerintah Daerah Provinsi yang mempunyai tugas pokok melaksanakan pengembangan

- perpustakaan di wilayah provinsi serta melaksanakan layanan perpustakaan kepada masyarakat. (<http://warintek08.wordpress.com/>)
- c. Perpustakaan Wilayah
- Perpustakaan Wilayah yaitu perpustakaan yang diselenggarakan oleh pemerintah dan berkedudukan di setiap ibu kota Provinsi, bertugas mengumpulkan serta melestarikan semua penerbitan daerah yang bersangkutan. (*Nasrul Makdis, S.PdI., A.Md dalam blognya "jenis-jenis perpustakaan"*)
- d. Perpustakaan Kabupaten/ Kota
- Perpustakaan Kabupaten/ Kota adalah lembaga teknis daerah bidang perpustakaan yang diselenggarakan oleh pemerintah daerah kabupaten/ kota, yang mempunyai tugas pokok melaksanakan pengembangan perpustakaan di wilayah Kabupaten/ Kota serta melaksanakan layanan perpustakaan kepada masyarakat umum. (<http://warintek08.wordpress.com/>)
- e. Perpustakaan Umum
- Perpustakaan Umum merupakan perpustakaan yang bertugas mengumpulkan, menyimpan, mengatur dan menyajikan bahan pustakanya untuk masyarakat umum tanpa memandang latar belakang pendidikan, agama, adat istiadat, umur, jenis dan lain sebagainya, maka koleksi perpustakaan umum pun terdiri dari beraneka ragam bidang dan pokok masalah sesuai dengan kebutuhan informasi dari pemakainya. (*Nasrul Makdis, S.PdI., A.Md dalam blognya "jenis-jenis perpustakaan"*)
- f. Perpustakaan Khusus
- Perpustakaan khusus adalah perpustakaan yang diperuntukkan bagi masyarakat luas secara terbatas bagi pemustaka di lingkungan lembaga pemerintah, lembaga masyarakat, lembaga pendidikan keagamaan, rumah ibadah, atau organisasi lain. (*Undang- Undang RI nomor 43 Tahun 2007 tentang perpustakaan*)
- g. Perpustakaan Perguruan Tinggi

Perpustakaan perguruan tinggi yaitu perpustakaan yang diselenggarakan untuk mengumpulkan, memelihara, menyimpan, mengatur, mengawetkan, dan mendayagunakan bahan pustakanya untuk menunjang pendidikan/ pengajaran, penelitian, dan pengabdian masyarakat. (Nasrul Makdis, S.PdI., A.Md dalam blognya “jenis-jenis perpustakaan”)

h. Perpustakaan Sekolah

Perpustakaan Sekolah yaitu perpustakaan yang mengumpulkan, menyimpan, memelihara, mengatur dan mengawetkan bahan pustakanya untuk menunjang usaha pendidikan dan pengajaran di sekolah. Masyarakat pemakainya ialah para siswa, tenaga pengajar, dan staf sekolah lainnya. (Nasrul Makdis, S.PdI., A.Md dalam blognya “jenis-jenis perpustakaan”)

i. Perpustakaan Keliling

Perpustakaan Keliling pada prinsipnya merupakan perluasan dari pelayanan perpustakaan umum. Perpustakaan keliling adalah merupakan jenis perpustakaan yang dalam memberikan pelayanan bergerak dari satu tempat ke tempat yang lain dengan tujuan mengunjungi pemakai. (Nasrul Makdis, S.PdI., A.Md dalam blognya “jenis-jenis perpustakaan”)

j. Perpustakaan Digital

Perpustakaan digital (Inggris: digital library atau electronic library atau virtual library) adalah perpustakaan yang mempunyai koleksi buku sebagian besar dalam bentuk format digital dan yang bisa diakses dengan komputer. Contohnya: buku atau informasi dalam format electric book, piringan, pita magnetik, CD atau DVD Room. Isi dari perpustakaan digital berada dalam suatu komputer server yang bisa ditempatkan secara lokal, maupun di lokasi yang jauh, namun dapat diakses dengan cepat dan mudah lewat jaringan komputer. (Wikipedia bahasa Indonesia, ensiklopedia bebas)

k. Perpustakaan Otomatisasi

Library Automation (otomatisasi perpustakaan) adalah suatu sistem yang menggunakan teknologi informasi untuk mengelola suatu perpustakaan, termasuk pendaftaran anggota, peminjaman buku dan pengembaliannya (disini termasuk teknologi RFID, barcode scanner, dan lain-lain), serta analisa profil pemakaian perpustakaan oleh anggotanya. Sistem otomatisasi perpustakaan dapat saja mempunyai komponen perpustakaan digital, namun koleksi utama perpustakaan itu biasanya sebagian besar merupakan koleksi cetakan atau koleksi audio dan video dalam bentuk fisik (pita kaset, CD,DVD).  
(<http://fuddin.wordpress.com/2009/06/23/membangun-digital-library/>)

3. Fungsi Perpustakaan Umum

- a. Fungsi penyimpanan, bertugas menyimpan koleksi (informasi) karena tidak mungkin semua koleksi dapat dijangkau oleh perpustakaan.
- b. Fungsi informasi, perpustakaan berfungsi menyediakan berbagai informasi untuk masyarakat.
- c. Fungsi pendidikan, perpustakaan menjadi tempat dan menyediakan sarana untuk belajar baik dilingkungan formal maupun non formal.
- d. Fungsi rekreasi, masyarakat dapat menikmati rekreasi kultural dengan membaca dan mengakses berbagai sumber informasi hiburan seperti: novel, cerita rakyat, puisi, dan sebagainya.
- e. Fungsi cultural, perpustakaan berfungsi untuk mendidik dan mengembangkan apresiasi budaya masyarakat melalui berbagai aktifitas, seperti: pameran, pertunjukkan, bedah buku.

4. Tujuan Perpustakaan Umum

- a. Untuk melancarkan pengembangan yang sistematis tentang cara mengumpulkan, menyimpan, dan mengorganisasi informasi dan pengetahuan dalam format digital.
- b. Untuk mengembangkan pengiriman informasi yang hemat dan efisien di semua sektor.

- c. Untuk mendorong upaya kerja sama yang sangat mempengaruhi investasi pada sumber-sumber penelitian dan jaringan komunikasi.
  - d. Untuk memperkuat komunikasi dan kerja sama dalam penelitian, perdagangan, pemerintah, dan lingkungan pendidikan.
  - e. Untuk mengadakan peran kepemimpinan internasional pada generasi berikutnya dan penyebaran pengetahuan ke dalam wilayah strategis yang penting.
  - f. Untuk memperbesar kesempatan belajar sepanjang hayat.
5. Syarat-Syarat Perpustakaan (<http://www.madina-sk.com>)
- a. Adanya kumpulan koleksi informasi (bahan pustaka) yang tersusun rapi.
  - b. Menggunakan suatu sistem tertentu.
  - c. Dikelola dan dilayanan oleh petugas dengan persyaratan, kemampuan, pendidikan, keterampilan tertentu.
  - d. Ditempatkan pada tempat, ruang atau gedung tertentu, yang secara khusus dipergunakan untuk perpustakaan.
  - e. Adanya masyarakat pemakai yang memang diharapkan menjadi pemakai.
  - f. Adanya pedoman/ peraturan atau ketentuan untuk menggunakan perpustakaan tersebut.
  - g. Adanya perlengkapan, fasilitas dan sarana prasarana untuk menunjang pemakaian perpustakaan. Seperti meja kursi baca, meja layanan, rak buku, lemari katalog dan sebagainya.
6. Ciri-Ciri Perpustakaan Umum dengan Penerapan Teknologi Informasi
- a. Terbuka untuk umum, artinya terbuka bagi siapa saja tanpa memandang perbedaan jenis kelamin, agama kepercayaan, ras, pandangan politik, dan pekerjaan.
  - b. Dibiayai oleh dana umum yaitu dana berasal dari masyarakat biasanya dikumpulkan melalui pajak, dikelola oleh pemerintah, subsidi pemerintah daerah, serta dana dari pemerintah pusat.

- c. Merupakan lembaga/ organisasi yang melaksanakan fungsi-fungsi perpustakaan.
  - d. Merupakan perpustakaan tradisional yang meningkatkan layanannya melalui penerapan teknologi informasi dan komunikasi (TIK), khususnya internet. Artinya, tidak ada perpustakaan yang terbangun sepenuhnya digital, tanpa memiliki organisasi konvensional dan koleksi manual.
  - e. Diselenggarakan oleh lebih dari satu perpustakaan yang memiliki koleksi bahan perpustakaan atau sumber informasi yang bersifat unik atau lokal (local content) dan menyediakan akses secara digital ke koleksi masing-masing untuk dimanfaatkan secara bersama (shared).
  - f. Memiliki portal di web sebagai titik akses layanan digital.
7. Status Kelembagaan dan Pengelolaan Perpustakaan di Indonesia
- a. Status kelembagaan (*Soenarso Hs, 1980:13*)  
Perpustakaan umum secara administrasi berada di bawah yuridiksi pemerintah daerah kota/ kabupaten yang merupakan Unit Pelaksana Daerah (UPD) sebagaimana diatur dalam SK Mendagri 362/77.
  - b. Perpustakaan umum dikelola oleh pemerintah Daerah bekerjasama dengan Depdikbud. Pemerintah daerah bertanggung jawab dalam penyediaan tanah, gedung, perlengkapan, biaya operasional dan pengelolaannya. Depdikbud bertanggung jawab atas pembinaan teknis pengelolaan perpustakaan, pendidikan tenaga dan penyediaan koleksi. Sedangkan masyarakat setempat sebagai pemakai juga bertanggung jawab dengan memberikan partisipasi dalam memelihara dan memanfaatkan perpustakaan semaksimal mungkin.
8. Materi Perpustakaan
- a. Materi koleksi
    - 1) Koleksi umum, yakni koleksi yang dapat dimanfaatkan oleh masyarakat umum. Koleksi ini sifatnya dapat dipinjam sesuai peraturan yang ditentukan oleh perpustakaan jumlahnya 1/3 populasi pengunjung, yang ada yakni 2 atau 3 volume per

populasi pengunjung, yang dari jumlah tersebut 1/3 bagiannya diperuntukkan bagi koleksi anak-anak. (Thompson, G, 1995, Hal: 203)

- 2) Koleksi referensi, yakni koleksi di mana peruntukannya pada kelompok masyarakat tertentu, seperti mahasiswa, pelajar, guru, dan peneliti. Koleksi ini tidak dapat dipinjam kecuali untuk keadaan-keadaan yang khusus/ tertentu.

Besar koleksi yang ada yakni 200/1000 volume dari jumlah total koleksi perpustakaan. (Thompson, G, 1995, Hal: 205)

- 3) Koleksi khusus yang termasuk dalam koleksi ini, meliputi:
  - a) Reserve books, yakni koleksi buku-buku cadangan yang sifatnya tertutup (tidak dipinjamkan).
  - b) Rare books, yakni buku-buku langka. Koleksi ini patut dijaga dari kerusakan-kerusakan, sehingga lebih cenderung memakai sistem pelayanan closed-access.
  - c) Koleksi lokal, yakni koleksi yang memberikan tentang perkembangan daerah di Indonesia pada umumnya dan Kutai Timur khususnya.
  - d) Koleksi tambahan yakni koleksi yang diperkirakan setiap tahun perpustakaan mendapat tambahan koleksi yang diasumsikan sekurang-kurangnya 280 volume per tahun per 1000 populasi pengunjung.
  - e) Koleksi buku sebagai hasil sumbangan dari berbagai pihak, baik secara perorangan maupun kelompok. Koleksi ini berupa karya-karya ilmiah, autobiografi, hasil seminar, dan history.
- 4) Koleksi periodical yakni koleksi yang selalu terbit/ tersedia dalam jangka waktu yang relatif singkat, seperti terbitan harian, mingguan, bulanan. Umumnya terbitan berseri/ berjilid diantaranya surat kabar/ Koran, tabloid, majalah, buletin, jurnal-jurnal. Jumlah koleksi diasumsikan sekurang-kurangnya 1



periodicals per 2000 populasi pengunjung. (Thompson, G, 1995, Hal: 205)

- 5) Ruang koleksi kartografi, berupa ruang yang memuat koleksi karya-karya seni seperti lukisan, foto dan sebagainya. Serta koleksi yang harus dilihat dengan bantuan alat seperti slide, transparansi, dan film strip.
- 6) Ruang koleksi grafika, yaitu ruang yang memuat koleksi berupa representative grafika dari bumi, matahari, bulan, planet, dan benda-benda ruang angkasa dapat berbentuk peta dua atau tiga dimensi.

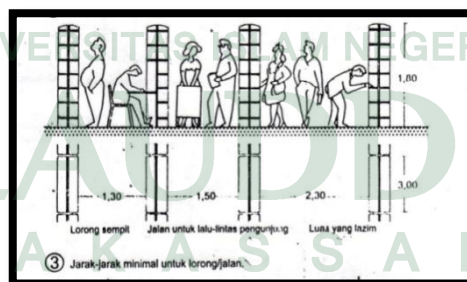
#### 9. Perabot perpustakaan

Dalam mendukung fungsi kegiatan pelayanannya , pemanfaatan perabot sebagai fasilitas pengunjung sangat menentukan. Bila didasarkan pada penggunaannya maka perabot dapat dikelompokkan atas:

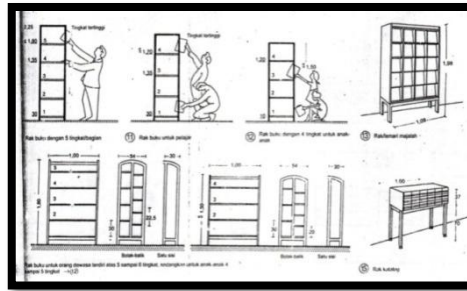
##### 1) Perabot pengunjung

Yakni perabot yang dipakai oleh pengunjung untuk mendukung fungsi kegiatan, misalnya: membaca, belajar dan diskusi. Diantaranya:

##### a) Rak penyimpanan (Shelving)



Gambar. II. 1. Dimensi dan jenis-jenis rak penyimpanan koleksi  
(Sumber: Data Arsitek Jilid 2)



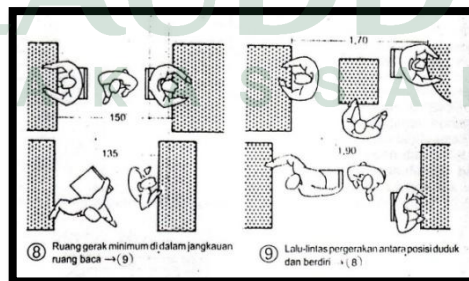
Gambar. II. 2. Jarak minimal antar rak penyimpanan koleksi  
(Sumber: Data Arsitek Jilid 2)

b) Meja

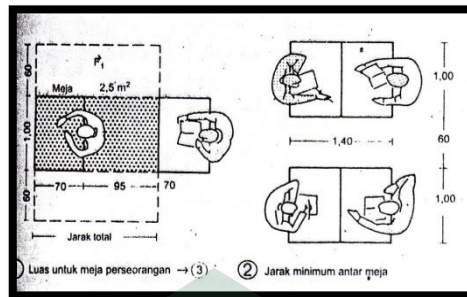
Meja yang digunakan baik bentuk maupun ukurannya harus menunjang kegiatan perpustakaan. Kesan hangat dan dinamis merupakan kriteria utama di dalam pemilihan material yang digunakan. Beberapa jenis meja yang digunakan:

- (1) Meja biasa untuk belajar
- (2) Meja untuk komputer
- (3) Meja untuk katalog komputer
- (4) Meja dengan permukaan miring
- (5) Meja untuk pertemuan
- (6) Meja atlas
- (7) Meja kerja untuk staf

Berikut gambar dimensi meja baca dan sirkulasi dalam ruang baca.

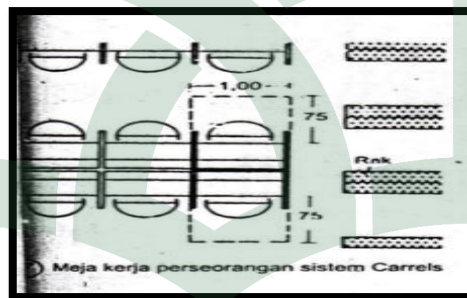


Gambar. II. 3. Dimensi minimal ruang dan meja baca  
(Sumber: Data Arsitek Jilid 2)



Gambar. II. 4. Ruang gerak/sirkulasi dalam ruang baca  
(Sumber: Data Arsitek Jilid 2)

- c) Carell (tempat untuk belajar sendiri)  
Kebutuhan akan tempat ini dapat berupa ruang tersendiri maupun menyatu dengan ruang baca umum maupun ruang referensi.



Gambar. II. 5. Meja baca perorangan (Carell)  
(Sumber: Data Arsitek Jilid 2)

- d) Kursi  
e) Lemari katalog  
Tempat penyimpanan kartu-kartu sebagai identitas materi pustaka (koleksi perpustakaan).  
f) Meja peminjaman  
g) *Filling case*  
Tempat untuk menyimpan map biasa, micro film, folio print, peta.  
h) Rak

Rak ini digunakan untuk majalah, koran, dan untuk peragaan dan pameran.

i) Kereta buku (book trolley)

Fungsinya untuk memindahkan buku-buku setelah selesai dimanfaatkan oleh pengunjung.

j) Mesin fotokopi

Digunakan menggandakan pustaka yang tidak dapat dipinjam pulang oleh pengunjung.

k) Proyektor film atau LCD, fungsinya untuk memberikan informasi lewat penampilan visual pada pengunjung baik dewasa maupun anak-anak.

l) *Headphone* merupakan peralatan radio untuk extension (ada bidang bahasa dan untuk mendengar program musik).

m) Komputer

Merupakan peralatan mutakhir yang membantu pengunjung untuk mencari judul pustaka dengan cepat serta membantu pengunjung mencari data melalui jaringan internet dan facsimile.

2) Perabot bagi pengelola

Yakni perabot yang digunakan pengelola dalam menunjang operasional kegiatan dalam perpustakaan baik secara administrasi maupun pada fungsi pelayanan. Perabot yang digunakan untuk koleksi dan pelayanannya dapat dibedakan atas:

a) Meja kerja untuk staf

b) Meja komputer dan kursi

c) *Filling case* yaitu tempat untuk menyimpan map biasa, microfilm, folio print, peta, CD, DVD, dan lain-lain.

## 10. Sistem Pelayanan

a. Lingkup pelayanan

Lingkup pelayanannya adalah seluruh lapisan masyarakat, tempat perpustakaan tersebut berada.

b. Sistem pelayanan

Pelayanan sirkulasi yang digunakan adalah sistem terbuka (*open access system*) yaitu pelayanan yang memungkinkan pemakai langsung memilih dan mengambil sendiri bahan pustaka yang dikehendaki.

Sistem pelayanan yang digunakan adalah sistem pelayanan dengan komputer yang memanfaatkan komputer sebagai sarana pelayanan. Komputer dapat digunakan pada pelayanan peminjaman, penelusuran pustaka melalui katalog terhubung *Online Public Access Catalog* (OPAC) penelusuran informasi terhubung dengan CD *rol*. OPAC adalah sarana untuk mencari informasi tentang koleksi yang ada di perpustakaan dengan menggunakan terminal komputer.

**B. Tinjauan Terhadap Aplikasi Teknologi Informasi dalam Perpustakaan**

**1. Dasar Pemikiran Perpustakaan Umum Menerapkan Teknologi Informasi**

Ada beberapa hal yang mendasari pemikiran tentang perlunya dilakukan digitasi perpustakaan adalah sebagai berikut:

- a. Perkembangan teknologi informasi melalui komputer semakin membuka peluang-peluang baru bagi pengembangan teknologi informasi perpustakaan yang murah dan mudah diimplementasikan oleh perpustakaan di Indonesia. Oleh karena itu, saat ini teknologi informasi sudah menjadi keharusan bagi perpustakaan di Indonesia, terlebih untuk menghadapi tuntutan kebutuhan bangsa Indonesia sebuah masyarakat yang berbasis pengetahuan terhadap informasi di masa mendatang.
- b. Perpustakaan sebagai lembaga edukatif, informative, preservative dan rekreatif bagi masyarakat luas perlu didukung dengan sistem teknologi informasi masa kini dan masa yang akan datang yang sesuai kebutuhan untuk mengakomodir aktifitas tersebut, sehingga

- informasi dari seluruh koleksi yang ada dapat diakses oleh berbagai pihak yang membutuhkannya dari dalam maupun luar negeri.
- c. Dengan fasilitas digitasi perpustakaan, maka koleksi-koleksi yang ada dapat dibaca/ dimanfaatkan oleh masyarakat luas baik di Indonesia, maupun dunia internasional.
  - d. Volume pekerjaan perpustakaan yang akan mengelola puluhan ribu hingga ratusan ribu, bahkan bisa jutaan koleksi, dengan layanan mencakup masyarakat sehingga perlu didukung dengan sistem otomasi yang futuristik (punya jangkauan ke depan), sehingga selalu dapat mempertahankan layanan yang prima.
  - e. Saat ini sudah banyak perpustakaan, khususnya di perguruan tinggi dengan kemampuan dan inisiatifnya sendiri telah merintis pengembangan teknologi informasi dengan mendigitasi perpustakaan (*digital library*) dan *library automation* yang saat ini sudah mampu membuat Jaringan Perpustakaan Digital Nasional (*Indonesian Digital Library Network*).

## 2. Penerapan Teknologi Informasi dalam Perpustakaan

Kemajuan teknologi informasi yang begitu pesat didukung teknologi komunikasi membawa konsekuensi dilakukannya proses pengolahan data berbasis teknologi informasi sehingga secara efektif dan efisien menghasilkan keluaran produk informasi yang beraneka ragam. Produk informasi itu dapat beraneka ragam, diantaranya *e-library*, *e-book*, *current information service* yang semuanya masuk dalam kategori perpustakaan digital (*digital library*) dimana penyebaran informasi yang paling banyak dilakukan via internet serta kemudahan-kemudahan produk lainnya dalam bentuk digital yang bisa didapatkan dalam bentuk file doc, pdf, picture, grafik, peta dan lain sebagainya yang media pembacanya menggunakan TI.

Penerapan TI di perpustakaan bersamaan dengan perkembangan budaya manusia itu sendiri. Perkembangan tersebut dapat dilihat dari

tahapan evolusi format dokumen yang menjadi koleksi perpustakaan, antara lain dimulai dari bahan cetak (paper material), microfilm, CDROM/ DVD, komputer, internet, wireless, sampai format web. Perkembangan ini menjadikan “*Great Technology Great Library*”.

Kegagalan penerapan TI di perpustakaan yang umumnya terjadi antara lain:

1. Target yang tidak jelas atau tidak tahu cara mencapainya.
2. Team work yang lemah dan kurang motivasi.
3. Pemimpin yang tidak punya visi, tidak mampu mengarahkan dan mendorong.
4. Masih sedikit pustakawan yang belum mengerti tentang tata cara mendigitalkan koleksi perpustakaan.
5. Pengadaan ruang dan infrastruktur perpustakaan masih kurang.

Keuntungan pemanfaatan TI di perpustakaan antara lain:

- 1) Mempermudah dan mengefisienkan pekerjaan pengelolaan perpustakaan.
- 2) Memberikan layanan yang lebih baik pada pengguna.
- 3) Meningkatkan citra perpustakaan dan pustakawan.
- 4) Mengembangkan infrastruktur regional, nasional dan global.

### **3. Sistem Pelayanan Perpustakaan Dalam Penerapan TI**

- a. Pencarian pustaka lewat katalog dapat dilakukan dengan bantuan suatu sistem informasi perpustakaan.  
Penerbit saat ini sudah banyak yang membuat katalognya dengan versi elektronik, dan bahkan katalog tersebut dapat diperoleh dari internet. Lihat gambar 6 contoh halaman web yang menyediakan katalog versi elektronik.



Gambar. II. 6. Contoh katalog versi elektronik  
(sumber: [www.google.com](http://www.google.com))

- b. Pembacaan / pemanfaatan pustaka (di ruang perpustakaan) tidak hanya dilakukan terhadap media cetak tetapi juga terhadap media elektronik (CD-ROM, disket, hardisk) dengan bantuan sistem komputer dan teknologi komunikasi data. Dengan memanfaatkan akses jarak jauh (LAN, WAN, internet), pengguna layanan perpustakaan tidak harus berada dibangunan perpustakaan, tapi dapat berada dimanapun untuk membaca/ memanfaatkan layanan perpustakaan.
- c. Peminjaman pustaka di era informasi tidak lagi dibatasi oleh koleksi perpustakaan setempat, tapi mendunia (karena pustaka berupa berkas elektronik). Situasi seperti ini disebut sebagai library without walls. Untuk menyalin isi pustaka elektronik (CD-ROM, berkas internet) dapat dilakukan dengan mengkopinya ke disket milik pengguna.

#### 4. Jenis Layanan Perpustakaan Dalam Penerapan TI

- a. Layanan Sirkulasi

Penerapan TI dalam bidang layanan sirkulasi dapat meliputi banyak hal diantaranya adalah layanan peminjaman dan pengembalian, statistik pengguna, administrasi keanggotaan, dan lain-lain. Selain itu dapat juga dilakukan silang layan antar perpustakaan yang lebih mudah dilakukan apabila teknologi informasi sudah menjadi bagian dari layanan sirkulasi ini. Teknologi saat ini sudah memungkinkan adanya self-services dalam layanan



sirkulasi melalui fasilitas barcoding dan RFID (Radio Frequency Identification).

b. Layanan Berbasis Web

Perpustakaan ini juga menyediakan layanan berbasis web yang dimaksudkan untuk mengoptimalkan website perpustakaan dalam memberikan layanan kepada pengguna perpustakaan. Pengguna dapat memperoleh layanan apapun yang mereka butuhkan melalui website perpustakaan. Misalnya untuk mengetahui status suatu koleksi ada atau sedang dipinjam, memberikan usulan dalam kegiatan pengadaan bahan pustaka, dan mendaftar sebagai anggota perpustakaan.

Selain itu, teknologi telepon seluler juga dapat dimanfaatkan dalam menunjang layanan berbasis web. Caranya, pengguna perpustakaan dapat memesan buku, cek status buku atau meminta layanan delivery service buku melalui telepon seluler yang mereka miliki. Perkembangan teknologi telepon seluler dan software komputer memungkinkan melakukan hal tersebut.

c. Layanan Koleksi Umum

Penerapan TI dalam layanan referensi dapat dilihat dalam bentuk format digital baik dalam CD, DVD ROM atau dalam bentuk file dalam hardisk komputer. Sehingga pengunjung dapat membaca melalui komputer yang telah disediakan. Meminjamnya pun dapat langsung disalin dari komputer. Materi koleksi bentuk digital dibuat sesuai dengan persetujuan si penerbit dan penulis. Sedangkan untuk koleksi dalam bentuk CD atau DVD ROM dapat dipinjam dan dibawa pulang.

d. Layanan Referensi & Hasil-hasil Penelitian

Penerapan TI dalam layanan referensi dan hasil-hasil penelitian dapat dilihat dari tersedianya akses untuk menelusuri sumber-sumber referensi elektronik / digital dan bahan pustaka

lainnya melalui kamus elektronik, direktori elektronik, peta elektronik, hasil penelitian dalam bentuk digital, dan lain-lain.

e. Layanan Jurnal / Majalah / Berkala

Pengguna layanan jurnal, majalah, berkala akan sangat terbantu apabila perpustakaan mampu menyediakan kemudahan dalam akses ke dalam jurnal-jurnal elektronik, baik itu yang diakses dari database lokal, global maupun yang tersedia dalam format *Compact Disk* dan *Disket*.

f. Layanan Multimedia / Audio-Visual

Layanan multimedia / audio-visual yang dulu lebih dikenal sebagai layanan “non book material” adalah layanan yang secara langsung bersentuhan dengan TI. Pada layanan ini pengguna dapat memanfaatkan teknologi informasi dalam bentuk Kaset Video, Kaset Audio, *MicroFilm*, *MicroFische*, *Compact Disk*, *Laser Disk*, *DVD*, *Home Movie*, *Home Theatre*, dll. Hal lain yang perlu diperhatikan dalam layanan perpustakaan adalah pengguna yang mempunyai keterbatasan, seperti penglihatan yang kurang, buta, pendengaran yang kurang dan ketidakmampuan lainnya. Layanan Multimedia / Audio-Visual memungkinkan perpustakaan dapat memberikan pelayanan kepada para pengguna dengan kriteria ini. Sebagai contoh dari bentuk penerapan teknologi untuk itu adalah *Audible E-books*, *Digital Audio Books*, *InfoEyes (Virtual Reference)*, *Braille*, dan sebagainya.

g. Layanan Internet & Computer Station

Internet saat ini menjadi “bintang” dalam TI. Orang sudah tidak asing lagi untuk menggunakan internet dalam kehidupannya. Melalui media web perpustakaan memberikan informasi dan layanan kepada penggunanya. Selain itu perpustakaan juga dapat menyediakan akses internet baik menggunakan *computer station* maupun *WIFI / Access Point* yang dapat digunakan pengguna sebagai bagian dari layanan yang diberikan oleh perpustakaan.

Pustakawan dan perpustakaan juga bisa menggunakan fasilitas *web-conferencing* untuk memberikan layanan secara online kepada pengguna perpustakaan. *Web-Conferencing* ini dapat juga dimanfaatkan oleh bagian layanan informasi dan referensi. *OPAC* atau *Online Public Access Catalog* merupakan bagian penting dalam sebuah perpustakaan, untuk itu perpustakaan perlu menyediakan akses yang lebih luas baik itu melalui jaringan lokal, intranet maupun internet.

h. Layanan Keamanan

Teknologi informasi juga dapat digunakan sebagai alat untuk memberikan kenyamanan dan keamanan dalam perpustakaan. Melalui fasilitas semacam *gate keeper*, *security gate*, CCTV dan lain sebagainya, perpustakaan dapat meningkatkan keamanan dalam perpustakaan dari tangan-tangan jahil yang tidak asing sering terjadi dimanapun.

## 5. Materi Koleksi Perpustakaan Teknologi Informasi

Format - format pustaka baru yang muncul sebagai konsekwensi dari perkembangan teknologi informasi yang terjadi adalah fakta yang harus cepat direspon dan disikapi positif oleh perpustakaan agar perpustakaan tetap eksis dan semakin memiliki daya magnet bagi masyarakat pengguna. Format pustaka baru tersebut adalah pustaka digital dan pustaka multimedia.

Format-format kemasan pustaka, yaitu:

- a. Pustaka Digital. Pustaka format digital bisa diartikan sebagai pustaka cetakan yang dikemas dalam format file. Jenis pustaka digital juga hampir sama dengan pustaka cetakan. Buku teks, kamus, ensiklopedi, yearbook, almanak, majalah, jurnal, klipng, makalah, skripsi, tesis, novel, komik, atlas dll. Informasi dalam pustaka digital terdiri dari rangkaian kode kode digital yang tersimpan dalam suatu media simpan (*storage*). Media simpan ini bisa berupa hardisk, scsi,

flashdisk memori, disket, cd, dvd, dll. Standar format file pustaka digital yang paling populer saat ini adalah PDF.

- b. Pustaka Multimedia. Pustaka multimedia bisa diartikan sebagai pustaka yang muatan informasinya berupa gambar, suara, video, teks, animasi, program interaktif atau kombinasinya. Pustaka tercetak dan digital dibaca dengan indera mata saja, sedangkan pustaka multimedia dapat dibaca dengan indera mata dan telinga.

Selain format pustaka di atas, perpustakaan teknologi informasi ini juga menyediakan koleksi dalam bentuk:

- 1) Mikrofis

Mikrofis adalah film yang berukuran kecil, tembus cahaya, dan berisi informasi dalam bentuk tulisan, gambar maupun grafis yang diatur pada selembar film secara berbanjar horizontal maupun vertikal. Mikrofis memiliki ukuran yang bervariasi, misalnya 75 x 125 mm(3 x 5 inchi), 105 x 148 mm( 4 x 6 inchi).

- 2) Film mikro/*mikrofilm*

Film mikro berbentuk film yang sangat kecil, digunakan untuk menyimpan, memunculkan kembali, atau mempublikasikan duplikat dokumen, cetakan, gambar, atau foto. Untuk pembuatan film mikro dokumen-dokumen tersebut dapat menggunakan film berukuran 16 mm, 35 mm, 70 mm, dan 105 mm.

- 3) CD-room dan DVD-room

Alat ini merupakan wadah penyimpan informasi berbentuk lempengan kecil berdiameter kurang dari 5 inchi yang mampu memuat data dalam ukuran yang lumayan besar (CD sekira 650-800 MB dan DVD sekira 4,7 GB). Kemampuan simpan ini sama dengan 200.000 – 400.000 halaman teks atau 125 kg kertas atau 74 menit rekaman musik atau 4.500 jam suara digital. CD dan DVD sangat praktis, murah, ringan, mudah dibawa.

## 6. Infrastruktur Perpustakaan Berbasis Teknologi Informasi

Idealnya, setiap perpustakaan memanfaatkan kecanggihan teknologi informasi untuk mendukung pengelolaan koleksi perpustakaan. Diperlukan beberapa perangkat untuk pengelolaan perpustakaan berbasis Teknologi Informasi. Perangkat utama yang diperlukan dalam perpustakaan digital yaitu:

### a. **Komputer**

Komputer diperlukan untuk menerima dan mengolah data menjadi informasi secara cepat dan tepat. Perangkat komputer ini akan digunakan untuk menyimpan data koleksi buku, data anggota perpustakaan, dan OPAC (*Online Public Access Catalogue*). Dengan OPAC, para pelanggan perpustakaan bisa mencari informasi koleksi buku yang mereka butuhkan tanpa harus mencari secara langsung..

### b. **Internet (inter-networking)**

Internet singkatan dari Interconnection Networking yang secara sederhana bisa diartikan sebagai *a global network of computer networks*. Internet dimanfaatkan untuk pengelolaan perpustakaan sebagai peranti untuk mengakses informasi multimedia dari internet, serta sebagai sarana telekomunikasi dan distribusi informasi.

### c. **World Wide Web (www)**

*World Wide Web* (www) adalah salah satu fasilitas yang paling dominan yang bisa kita dapati di internet, karena *www* inilah yang memfasilitasi berbagai jasa internet yang bisa kita nikmati. *WWW* ini berisi link ke data lain, baik dalam bentuk website maupun antar website di seluruh dunia dengan menggunakan HTML (*Hyper Text Markup Language*). Adapun lokasi *www* ini ditunjukkan oleh URL (*Uniform Resource Locators*).

Perpustakaan digital juga memerlukan sistem informasi. Ada tiga elemen penting yang diperlukan dalam pengembangan sistem informasi, yaitu:

a. *Perangkat Keras (hardware)*

Perangkat keras yang dimaksud adalah sebagai berikut:

- 1) *Web server*, yaitu server yang akan melayani permintaan-permintaan layanan *web page* dari para pengguna internet;
- 2) *Database server*, yaitu jantung sebuah perpustakaan digital karena di sinilah keseluruhan koleksi disimpan;
- 3) *FTP server*, yaitu untuk melakukan kirim/terima berkas melalui jaringan komputer;
- 4) *Mail server*, yaitu server yang melayani segala sesuatu yang berhubungan dengan surat elektronik (e-mail);
- 5) *Printer server*, yaitu untuk menerima permintaan-permintaan pencetakan, mengatur antriannya, dan memprosesnya;
- 6) *Proxy server*, yaitu untuk pengaturan keamanan penggunaan internet dari pemakai-pemakai yang tidak berhak dan juga dapat digunakan untuk membatasi ke situs-situs yang tidak diperkenankan.

b. *Perangkat Lunak (Software)*

Untuk mempermudah penyajian informasi, diperlukan *software* khusus untuk mendukung pelayanan perpustakaan. Ada beberapa jenis *software* yang umum digunakan di perpustakaan berbasis IT baik yang berbasis *offline* maupun *online (open source)*, di antaranya *Athenaeum Light*, *Freelib* dan *Senayan Open Source Library Management System*.

1) *AthenaeumLight*

Kata *Athenaeum* diambil dari bahasa Yunani, yang artinya perpustakaan atau *reading room*. Dengan *software* ini para pustakawan akan sangat terbantu dalam pengelolaan perpustakaan, dari proses katalog, input daftar anggota, OPAC, peminjaman, pengembalian, informasi, serta klasifikasi koleksi buku. Pengelola

perpustakaan pun tak perlu lagi repot membuat barcode, karena secara otomatis, barcode akan muncul saat pengklasifikasian buku.

2) *Freelib*

Freelib merupakan singkatan dari Freedom Librarysoftware yang diambil dari nama Perpustakaan Freedom, yang pertama kali menerapkan aplikasi ini. Sampai saat ini, Freelib sudah menginjak versi 3.0.2 untuk aplikasi katalog, manajemen.

3) *Senayan Open Source Library Management System*

Senayan Open Source Library Management System merupakan software perpustakaan buatan Pusat dan Informasi dan Humas Depdiknas dapat di peroleh secara gratis. Optional tampilan yang ada di software ini adalah menu peminjaman, pengembalian, penelusuran, anggota, laporan, halaman depan buku. Pada sistem sirkulasi peminjaman buku menggunakan barcodes reader untuk scan barcode dengan ini memudahkan pustakawan. Dapat berjalan pada windows XP, Vista dan Linux.

c. *Manusia (Brainware)*

Sumber daya manusia yang dibutuhkan dalam sistem informasi ini adalah

- 1) *Database Administrator*, yaitu penanggungjawab kelancaran basis data,
- 2) *Network Administrator*, yaitu penanggungjawab kelancaran operasional jaringan komputer,
- 3) *System Administrator*, yaitu penanggungjawab siapa saja yang berhak mengakses sistem,
- 4) *Web Master*, yaitu penjaga agar *website* beserta seluruh halaman yang ada di dalamnya tetap beroperasi sehingga bisa diakses oleh pengguna, dan

- 5) *Web Designer*, yaitu penanggungjawab rancangan tampilan *website* sekaligus mengatur isi *website*.

## 7. Keunggulan dan Kelemahan Perpustakaan Digital

Beberapa keunggulan perpustakaan digital diantaranya adalah sebagai berikut.

- a. *Long distance service*, artinya dengan perpustakaan digital, pengguna bisa menikmati layanan sepenuhnya, kapanpun dan dimanapun.
- b. *Akses yang mudah*. Akses perpustakaan digital lebih mudah dibanding dengan perpustakaan konvensional, karena pengguna tidak perlu dipusingkan dengan mencari di katalog dengan waktu yang lama.
- c. *Murah (cost effective)*. Perpustakaan digital tidak memerlukan banyak biaya. Mendigitalkan koleksi perpustakaan lebih murah dibandingkan dengan membeli buku.
- d. *Mencegah duplikasi dan plagiat*. Perpustakaan digital lebih “aman”, sehingga tidak akan mudah untuk diplagiat. Bila penyimpanan koleksi perpustakaan menggunakan format PDF, koleksi perpustakaan hanya bisa dibaca oleh pengguna, tanpa bias mengeditnya.
- e. *Publikasi karya secara global*. Dengan adanya perpustakaan digital, karya-karya dapat dipublikasikan secara global ke seluruh dunia dengan bantuan internet.

Selain keunggulan, perpustakaan digital juga memiliki kelemahan, yaitu:

1. Tidak semua pengarang mengizinkan karyanya didigitalkan. Pastinya, pengarang akan berpikir – pikir tentang royalti yang akan diterima bila karyanya didigitalkan.



2. Masih banyak masyarakat Indonesia yang buta akan teknologi. Apalagi, bila perpustakaan digital ini dikembangkan dalam perpustakaan di pedesaan.
3. Masih sedikit pustakawan yang belum mengerti tentang tata cara mendigitalkan koleksi perpustakaan. Itu artinya butuh sosialisasi dan penyuluhan tentang perpustakaan digital.

## **8. Permasalahan dalam Perpustakaan Digital**

### **a. Mendigitalkan dokumen**

Kegiatan mendigitalkan koleksi merupakan kegiatan yang lumayan berat walaupun sebagian kerjanya dilakukan oleh komputer, namun bagi perpustakaan yang baru akan mendigitalkan koleksi akan membutuhkan waktu yang lama, membutuhkan kesabaran, serta pengetahuan lebih mengenai komputer. Untuk mengatasinya perpustakaan harus menyediakan peralatan dan sumber tenaga yang lebih banyak agar pendigitalan dokumen dapat lebih cepat dilakukan.

### **b. Hak cipta**

Tujuan undang-undang hak cipta adalah melindungi karya seorang penulis atau pencipta dari penggandaan sewenang-wenang sehingga si pencipta dapat memperoleh keuntungan dari ciptaannya untuk meneruskan kreativitasnya. Perlindungan ini tidak saja berlaku bagi ciptaan yang dicetak melainkan juga bagi ciptaan yang disimpan dalam komputer. Untuk mengatasinya pihak perpustakaan meminta izin terlebih dahulu ke pihak penerbit dan menyakinkan penerbit agar bukunya dapat didigitalkan dan dibaca oleh semua orang tanpa harus membeli buku tersebut.

### **c. Biaya**

Penyusunan dan temu kembali informasi memerlukan banyak biaya. Sedangkan di pihak lain badan swasta yang memproduksi informasi tersebut selalu memungut biaya bagi produksinya. Produk elektronik merupakan beban tambahan bagi perpustakaan. Biaya tambahan ini

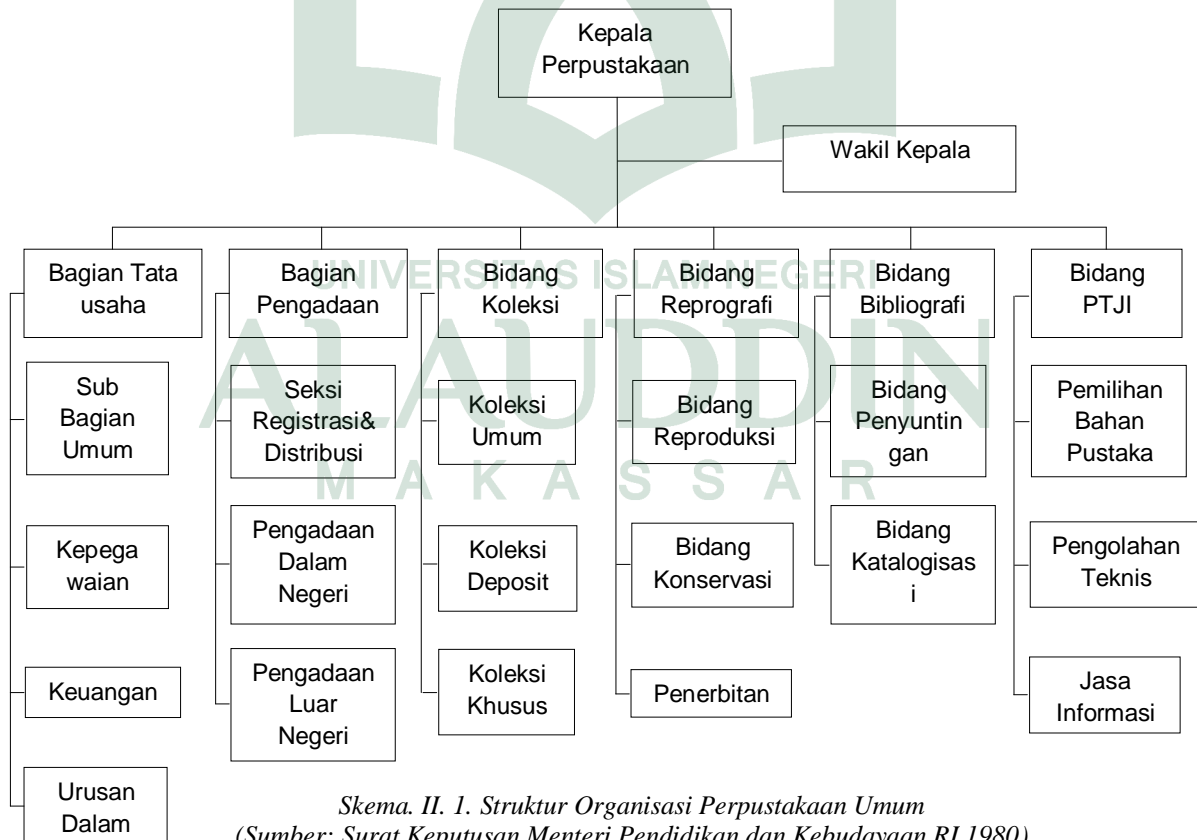
berupa biaya peminjaman paket perangkat lunak atau akses ke pangkalan data terpasang. Sedangkan untuk akses dan pinjam koleksi tidak dipungut biaya. Untuk mengatasinya pihak perpustakaan dapat mencari tambahan dana dari pihak-pihak lain.

d. Sumber daya manusia

Rendahnya sumber daya manusia atau pustakawan yang memiliki keahlian dalam bidang teknologi informasi. Sehingga sering kali perpustakaan tersebut memakai tenaga ahli komputer untuk menjalankan sistem digitalisasi perpustakaan. Hal itu akan berdampak pada menurunnya produktivitas tenaga kerja perpustakaan.

**9. Mekanisme Kegiatan Perpustakaan**

Perpustakaan dikelola oleh beberapa divisi/bagian yang terdiri dari beberapa sub bagian yang dipimpin oleh kepala perpustakaan. Dapat dilihat pada skema 1 struktur organisasi perpustakaan umum.



Skema. II. 1. Struktur Organisasi Perpustakaan Umum  
(Sumber: Surat Keputusan Menteri Pendidikan dan Kebudayaan RI, 1980)

Pengelola terdiri atas:

a. Bidang tata usaha/administrasi

- 1) Sub bagian umum melakukan urusan surat menyurat, kearsipan, dokumentasi dan penyusunan laporan.
- 2) Sub bagian kepegawaian melakukan urusan: penyiapan penyusunan rencana formasi pegawai, penyusunan pola pengembangan karier dan penilaian jabatan, pelaksanaan urusan kepangkatan, pengangkatan, dan pemindahan dalam jabatan struktural dan jabatan fungsional, pelaksanaan urusan pemberhentian, pemensiunan dan penyelesaian pelanggaran disiplin pegawai, pengembangan dan pemeliharaan basis data kepegawaian dan penataan kearsipan dan tata naskah dokumen pegawai, serta pelaksanaan evaluasi dan penyusunan laporan.
- 3) Sub bagian keuangan melakukan urusan membuat pengajuan anggaran, mengatur sirkulasi keuangan, membuat laporan keuangan tiap bulan dan tahunan.
- 4) Sub bagian urusan dalam melakukan urusan perlengkapan dan rumah tangga, kendaraan dan perjalanan dinas di lingkungan Departemen.

b. Bidang pengadaan

1. Seksi pengadaan bahan pustaka dalam negeri melakukan pengadaan semua terbitan Indonesia untuk keperluan deposit, peminjaman umum dan jasa referensi.
2. Seksi pengadaan bahan pustaka luar negeri melakukan pengadaan terbitan luar negeri untuk keperluan deposit, peminjaman umum dan jasa referensi.
3. Seksi registrasi dan distribusi melakukan inventarisasi registrasi dan distribusi bahan pustaka tercetak dan digital.

c. Bidang koleksi

- 1) Seksi koleksi tercetak mengatur pemanfaatan koleksi bahan pustaka berbagai bidang ilmu pengetahuan.

- 2) Seksi koleksi digital mengatur pemanfaatan koleksi bahan pustaka digital.
  - 3) Seksi koleksi khusus mengatur pemanfaatan koleksi bahan pustaka khusus non buku.
- d. Bidang reprografi
1. Seksi reprografi melakukan pemotretan dan pengolahan dalam bentuk mikro.
  2. Seksi konservasi dan penjilidan melakukan penjilidan, pengawetan dan fumigasi bahan pustaka.
  3. Seksi penerbitan melakukan penerbitan bibliografi nasional Indonesia dan penyusunan statistik.
- e. Bidang pengolahan teknis dan jasa informasi
1. Melakukan pemilihan bahan pustaka.
  2. Melakukan pengolahan teknis bahan pustaka
  3. Melakukan jasa informasi bahan pustaka.

## **10. Pengadaan dan Pengolahan Bahan Pustaka**

### **a. Pengadaan bahan pustaka**

Pengadaan bahan pustaka dapat melalui pencarian informasi pustaka yang dijual oleh penerbit di dunia lewat akses internet; demikian juga, pemesanan maupun pembelian/pembayarannya dapat dilakukan lewat internet.

Pustakawan bisa mencari buku dan jurnal dengan menelusuri melalui subyek, pengarang atau judul, dan dari sini mereka bisa langsung memesan buku yang ditemukan. Penerbit akan mengirim buku-buku itu melalui pos. Untuk transaksi tipe ini biasanya dibutuhkan kartu kredit.



Gambar. II. 7. Contoh halaman web Toko Buku Amazon  
(sumber: [www.google.com](http://www.google.com))

b. Pengolahan bahan pustaka tercetak

1. Membuat identifikasi informasi dimulai dari registrasi

- (a) Mencatat semua koleksi dalam buku induk dan identifikasi koleksi, sehingga semua koleksi diketahui jumlahnya, tercatat rapi dan jelas. Catatan keterangan fisik seperti pengarang, judul, jumlah eksemplar, dan informasi lain yang dianggap penting.
- (b) Memberikan identitas agar semua koleksi memiliki ciri atau tanda sebagai bukti milik perpustakaan, dengan cara membubuhkan stempel pada halaman tertentu.

2. Katalogisasi

Membuat katalog melalui komputer setiap koleksi dengan memuat deskripsi atas fisik buku/ bahan pustaka secara lengkap mencakup pengarang, judul, penerbit, tahun terbit, jumlah halaman, kolasi, ilustrasi dan lainnya. Dikenal dengan system OPAC (*Online Public Access Catalog*) yaitu pencarian katalog melalui komputer.

3. Klasifikasi

Mengelompokan seluruh koleksi menurut kelas/ kelompok tertentu. Biasanya menurut subyek atau isi buku. Tujuannya adalah semua subyek yang sama pemberian nomor kode (kelas) atas semua informasi menurut sistem tertentu yaitu DDC (*Dewey Decimal Classification*).

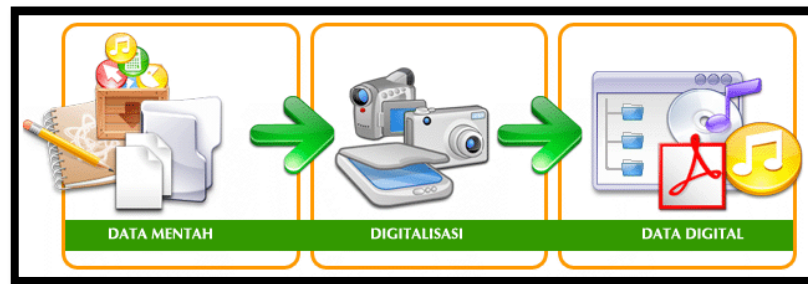
c. Pengolahan bahan pustaka elektronik

Pengelolaan dokumen elektronik memerlukan teknik khusus yang memiliki perbedaan dengan pengelolaan dokumen tercetak. Proses pengelolaan dokumen elektronik melewati beberapa tahapan. Proses-proses tersebut bisa dijabarkan sebagai berikut:

1. Proses Digitalisasi Dokumen

Proses digitalisasi yang dibedakan menjadi tiga kegiatan utama, yaitu:

- (1) *Scanning*, yaitu proses memindai (men-*scan*) dokumen dalam bentuk cetak dan mengubahnya ke dalam bentuk berkas digital. Berkas yang dihasilkan dalam contoh ini adalah berkas PDF.
- (2) *Editing*, adalah proses mengolah berkas PDF di dalam komputer dengan cara memberikan *password*, *watermark*, catatan kaki, daftar isi, *hyperlink*, dan sebagainya. Kebijakan mengenai hal-hal apa saja yang perlu diedit dan dilindungi di dalam berkas tersebut disesuaikan dengan kebijakan yang telah ditetapkan perpustakaan. Proses OCR (*Optical Character Recognition*) dikategorikan pula ke dalam proses editing. OCR adalah sebuah proses yang mengubah gambar menjadi teks.
- (3) *Uploading*, adalah proses pengisian (*input*) data dan meng-*upload* berkas dokumen tersebut ke digital library. Berkas yang di-*upload* adalah berkas PDF yang berisi *full text* karya akhir dari mulai halaman judul hingga lampiran, yang telah melalui proses editing.




Gambar. II. 8. Proses Digitalisasi dokumen  
(sumber: [www.google.com](http://www.google.com))

## 2. Proses Penyimpanan

Pada tahap ini dilakukan proses penyimpanan, proses tersebut meliputi: pemasukan data (*data entry*), editing, pembuatan indeks dan klasifikasi berdasarkan subjek dari dokumen. Klasifikasi bisa menggunakan UDC (*Universal Decimal Classification*) atau DDC (*Dewey Decimal Classification*) yang banyak digunakan di perpustakaan-perpustakaan di Indonesia. Ada dua metoda dalam proses penyimpanan, yaitu pendekatan berbasis file (*file base approach*) dan pendekatan basis data (*database approach*). Kita dapat memilihnya sesuai dengan kebutuhan seperti tabel dibawah ini.

FileBase Approach	Database Approach
Data duplication	Data sharing and no duplication
Data dependence	Data independence
Incompatible file format	Compatible file format
Simple	Complex

Proses pengaksesan dan pencarian kembali dokumen. Berikut merupakan gambar pencarian dokumen melalui web.



Gambar. II. 9. Contoh Pencarian Dokumen dengan Web  
(sumber: [www.google.com](http://www.google.com))

## 11. Pelestarian dan Pengamanan Koleksi Pustaka

### a. Pemeliharaan bahan pustaka tercetak

#### (1) Penjilidan

Bahan-bahan yang perlu dijilid antara lain lantaran sampulnya mudah rusak, sampul terlalu tipis, terlepas jilidannya, atau majalah lepas.

#### (2) Laminasi/ penyampulan

Laminasi/ penyampulan ini dengan cara memberikan pelindung plastik atau bahan lain agar bahan pustakan itu tidak sobek atau hancur.

#### (3) Penyiangan

Penyiangan adalah proses pengeluaran buku dari jajaran koleksi suatu perpustakaan. Pengeluaran ini didasarkan pada pertimbangan bahwa koleksi itu tidak diminati lagi, sudah ada edisi baru, atau bertentangan dengan kebijakan pemerintah dan etika masyarakat.

#### (4) Fumigasi

Fumigasi atau pengasapan bertujuan untuk membunuh jamur maupun serangga yang tumbuh pada bahan kertas. Fumigasi dapat dilaksanakan dalam kotak, lemari fumigasi, ruang fumigasi, ruang penyimpanan arsip, ruang perpustakaan, maupun ruang deposit. Bahan fumigasi disebut fumigant, dapat berbentuk padat, cair atau gas.



b. Pemeliharaan bahan pustaka digital

Penyimpanan pustaka dari bentuk buku ke dalam media berupa CD/DVD dapat dilakukan dengan teknologi komputer. Media penyimpanan data dalam format CD dan DVD telah menjadi primadona karena sejumlah keunggulannya dibandingkan disket dan hard disk. CD dapat dilindungi dengan stiker pelapis label agar bagian tersebut tidak rusak.

c. Pengamanan bahan pustaka

1. *Barcode*

*Barcode* dalam ilmu komputer diartikan dengan kode/symbol yang pada umumnya terdiri dari lajur-lajur atau batang-batang paralel, kadang berwarna-warni, yang berbeda-beda tebal maupun jarak antara batangnya. Selain model kode batang rangkai liner juga terdapat model-model lain.

Sesuai kemajuan teknologi, telah banyak perpustakaan yang memasang *barcode* pada koleksinya demi keamanan dan kelancaran pelayanan. Pemasangan *barcode* sebaiknya juga dibarengi dengan sistem pengamanan pintu dengan alarm system atau layar monitor.

2. Alat sensor

Alat sensor adalah pintu yang dipasang pada pintu keluar perpustakaan yang berfungsi sebagai pengontrol. Peralatan ini memiliki karakteristik sebagai berikut:

- (a) Tinggi minimal 160 cm
- (b) Lebar area deteksi minimal 75 cm
- (c) Volume suara dan periode alarm dapat diatur sesuai kebutuhan
- (d) Dapat dikembangkan dengan peralatan keamanan lain seperti *CCTV* atau voice alarm
- (e) Mudah dipindahkan

- (f) Frekuensi kerja maksimal 220 Hz, untuk menghindari interferensi dan mengurangi terjadinya false alarm
  - (g) Dapat menghitung jumlah pengunjung perpustakaan
3. Alat keamanan bahan pustaka
- Bahan pustaka yang terdiri dari bahan kertas dan bahan non kertas yang dipinjamkan keluar, perlu diberi tattle tape system sebagai alat keamanan. Alat ini memiliki karakteristik:
- (a) Bentuknya tipis, bening, dan transparan sehingga sulit dikenali
  - (b) Menggunakan teknologi elektromagnetik yang mudah diterapkan ke permukaan bahan pustaka.
4. Alat aktifasi-deaktifasi
- Alat ini memiliki kemampuan aktifasi dan deaktifasi secara cepat, kira-kira dua detik dan dapat dilakukan dari dua arah yang berlawanan. Kecuali itu, alat ini juga memiliki karakteristik sebagai berikut:
- (a) Memiliki interface ke *barcode* system sehingga dapat mengakses informasi dari data base.
  - (b) Memiliki indikator yang mudah dibaca pada saat proses aktifasi atau deaktifasi.
  - (c) Dapat melakukan aktifasi atau deaktifasi beberapa buku sekaligus.
  - (d) Dapat digunakan untuk bahan non buku seperti film, kaset, CD, dan lainnya.

## C. Studi Banding Perpustakaan

### 1. Seoul Digital Library (Dibrary)

#### a. Sejarah

Perpustakaan Nasional Korea membuka perpustakaan nasional digital pertama yang disebut Dibrary (Digital Library). Dibrary

menjadi perpustakaan dunia pertama yang mengkombinasikan digital dan keadaan sekarang ini.



Gambar. II. 10. Tampak Atas dan Depan Dibrary  
(sumber: [www.google.com](http://www.google.com))

b. Fasilitas dalam Dibrary

1) Entrance

Monumen Digital merupakan simbolis yang mewakili perpustakaan digital. Bertuliskan kata DIBRARY yang artinya *digital library* (perpustakaan digital).



Gambar. II. 11. Monument Digital  
(sumber: [www.google.com](http://www.google.com))

Pada saat memasuki gedung Dibrary para pengunjung akan melewati pintu masuk yang dilengkapi sistem alat identitas di mana pengunjung yang mempunyai kartu Dibrary dapat masuk ke dalam gedung. Kartu anggota Dibrary yang digunakan pengunjung adalah kartu permanent RFID sebagai kunci locker dan akses masuk ke dalam gedung.



Gambar. II. 12. System Alat Identitas  
(sumber: [www.google.com](http://www.google.com))

Tepat di atas area entrance Dibrary terdapat papan digital teks yang berfungsi sebagai media informasi yang dapat digunakan pengunjung untuk menampilkan pesan dalam bentuk 3 dimensi. Sekeliling pintu masuk dibatasi dinding kaca sehingga menambah kesan minimalis, mewah dan modern. Dinding kaca tersebut terdapat tulisan bahasa korea.



Gambar. II. 13. Papan Digital Teks Untuk Menampilkan Informasi  
(sumber: [www.google.com](http://www.google.com))

## 2) Ruang Global Lounge

Ruang Global Lounge berada di lobby merupakan ruang santai dilengkapi dengan suatu perangkat komputer dalam Bahasa Inggris, Cina, Jepang, Perancis, dan Vietnam, sehingga memungkinkan semua pengunjung untuk menggunakan jasa *multi-language* ini. Ruang ini juga disebut multi kultur zone karena pengunjung tidak terbatas pada orang korea saja tetapi

juga orang asing. Di ruangan tersebut terdapat 24 unit komputer yang beroperasi dalam banyak bahasa.



*Gambar. II. 14. Ruang Global Lounge  
(sumber: [www.google.com](http://www.google.com))*

Ketika memasuki ruang lobby ini di salah dindingnya terdapat kotak digital bentuk segi empat yang dapat digunakan dalam berbagai bahasa. Kotak digital ini dapat berfungsi sebagai media informasi bagi pengunjung.




*Gambar. II. 15. Kotak Digital sebagai Media Artworks dan UCC Video  
(sumber: [www.google.com](http://www.google.com))*

### 3) Digital Central Room (Ruang Pusat Dibrary)

Digital Central Room merupakan pusat dari Dibrary. Karena merupakan ruang pusat komputer dilengkapi lampu neon sehingga ruangan semakin menarik dan nyaman. Di sekitarnya tertata rapi perangkat komputer dilengkapi headphone. Di ruang ini pengunjung dapat mengakses buku dari komputer ini. Semua

komputer dihubungkan dengan LAN dan Internet. Sehingga pengunjung dapat lebih mudah menemukan datanya.



*Gambar. II. 16. Digital Central Room  
(sumber: [www.google.com](http://www.google.com))*

#### 4) Ruang Laptop Zone

Ruang Laptop Zone adalah ruang yang dilengkapi dengan konektivitas tanpa kabel. Tersedianya beratus-ratus tempat duduk untuk digunakan bagi pengunjung yang membawa laptop sendiri untuk mengakses data. Sehingga ruangan ini tampak hanya terdiri dari meja panjang dan enam kursi di kedua sisi meja. Ruang ini dapat pula berfungsi sebagai ruang baca.





Gambar. II. 17. Ruang Laptop Zone  
(sumber: [www.google.com](http://www.google.com))

#### 5) Studio Video/Audio

Para pengunjung dapat merekam gambar dan suara dalam bentuk *video* dan *audio* kualitas tinggi dengan menggunakan sistem *professional-quality*. Video/audio yang sudah direkam dapat diedit dan diupload ke internet. Untuk mengupload dapat memanfaatkan ruang media center yang sudah disediakan.



Gambar. II. 18. Studio Video/Audio  
(sumber: [www.google.com](http://www.google.com))

#### 6) Ruang Media Center


Di ruangan ini para pengunjung dapat mengedit dan melihat isi *video/audio/UCC* yang sudah direkam dan menguploadnya atau memasukkan dalam internet. Dilengkapi seperangkat komputer dan headphone.



Gambar. II. 19. Ruang Media Center  
(sumber: [www.google.com](http://www.google.com))

7) Ruang Multimedia Zone

Merupakan ruang yang juga terdiri dari beberapa komputer tetapi mempunyai fungsi yang berbeda yaitu sebagai ruang multimedia yang dihubungkan dengan internet.



Gambar. II. 20. Ruang Multimedia Zone  
(sumber: [www.google.com](http://www.google.com))

8) Ruang Digital Editing

Merupakan ruang yang berfungsi sebagai tempat mengedit file secara digital.






Gambar. II. 21. Ruang Digital Editing Zone  
(sumber: [www.google.com](http://www.google.com))

#### 9) Ruang Digital Meeting

Pengunjung dapat mengadakan meeting atau rapat di ruangan ini. Pengunjung dapat menggunakan laptop sendiri yang dihubungkan ke LCD monitor besar. Terdapat meja rapat dilengkapi beberapa kursi dan monitor LCD. Ruangnya tidak terlalu luas.



Gambar. II. 22. Ruang Digital Meeting  
(sumber: [www.google.com](http://www.google.com))

#### 10) Refresh Area

Refresh area merupakan suatu ruang di mana para pengunjung dapat rileks ketika menikmati game sederhana dan multimedia pada *U-Touch tables* (meja sentuh). Demikian juga di Digital Book Café pengunjung dapat menikmati makanan dengan menggunakan *U-Touch Tables*. Tampak pada area refresh terdapat tempat duduk berwarna merah hitam dan

monitor petunjuk. Sedangkan pada area café tampak langit-langitnya dengan warna hitam dan diterangi lampu neon.



Gambar. II. 23. Refresh Area dan Digital Book Café  
(sumber: [www.google.com](http://www.google.com))

#### 11) Ruang Seminar

Ruangan ini difungsikan untuk pendidikan seperti belajar, seminar, dan diskusi. Ruangan ini dilengkapi dengan komputer di depan masing-masing kursi peserta.




Gambar. II. 24. Fasilitas Untuk Pendidikan  
(sumber: [www.google.com](http://www.google.com))

#### 12) Area Digital Newspaper dan Speed Search Desk

Ada enam *digital Table-Paper* surat kabar yang menggunakan panel display datar yang besar untuk menampilkan berbagai surat kabar Korea dengan menggunakan perangkat lunak dari Dahami Komunikasi. Sedangkan meja *Speed Search* untuk mencari informasi tentang Dibrary,

sistemnya bekerja secara cepat dalam pencarian data. Fasilitas ini berada di lobby Dibrary samping ruang Global Lounge.



Gambar. II. 25. Area Surat Kabar Digital dan Speed Search Desk  
(sumber: [www.google.com](http://www.google.com))

### 13) Fasilitas untuk orang cacat

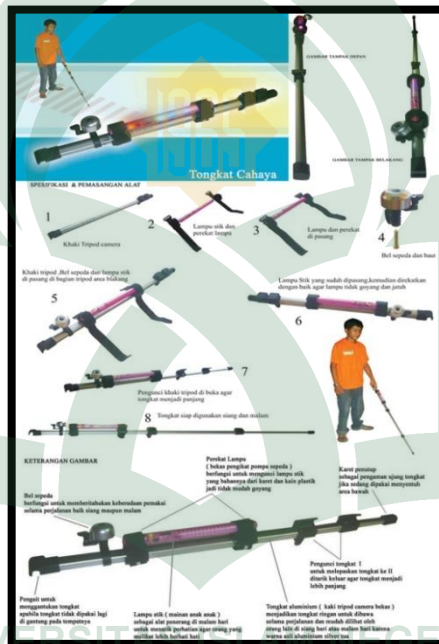
Dibrary juga menyediakan fasilitas khusus untuk penyandang cacat. Tersedia fasilitas pembaca layar dan alat lain untuk membantu secara visual orang-orang atau mereka yang mempunyai cacat fisik. Semua meja tulis dan kursi dirancang sesuai keadaan mereka dan dapat dikendalikan sendiri.



Gambar. II. 26. Mesin Untuk Tunanetra  
(sumber: [www.google.com](http://www.google.com))



Gambar. II. 27. Perkins Braille Standar  
 Sumber: ([www.okezone.com](http://www.okezone.com) & [kompas.com](http://kompas.com) download 18 juli 2011)




Gambar. II. 28. Tongkat Cahaya  
 Sumber: ([www.teknobiomedik.htm](http://www.teknobiomedik.htm) download 18 juli 2011)



Gambar. II. 29. Tactile Wand  
 Sumber: ([www.teknobiomedik.htm](http://www.teknobiomedik.htm) download 18 juli 2011)

Fungsinya sama dengan tongkat kayu yaitu membantu orang tuna netra berjalan. Alat ini akan memancarkan sinyal ke segala penjuru (khususnya bawah) untuk mengidentifikasi ada tidaknya benda/halangan. Jika ada halangan, tongkat ajaib ini akan bergetar. Makin dekat hambatannya, makin kuat pula getaran yang dirasakan oleh si penderita. Jadi penderita cukup terbantu dengan tongkat ini.



*Gambar. II. 30. Brain Port*

*Sumber: ([www.teknobiomedik.htm](http://www.teknobiomedik.htm) download 18 juli 2011)*

Merupakan alat bantu untuk menginterpretasikan gambar bagi sang tuna netra. Prinsip alat kerja ini adalah menggunakan sensor lidah. Jadi kamera digital yang ada di bagian kacamata menangkap sebuah citra dalam bentuk sinyal-sinyal digital, sinyal ini kemudian diubah menjadi sinyal-sinyal elektrik masuk melalui sensor lidah. Karena dalam lidah banyak terdapat syaraf yang menuju ke otak, maka sinyal ini tadi akan direkonstruksi di otak menjadi sebuah gambar yang dinamis.

## 2. Perpustakaan Soeman Hs Provinsi Riau



*Gambar. II. 31. Tampak depan perpustakaan Soeman Hs  
(sumber: [www.kaskus.us](http://www.kaskus.us))*

Perpustakaan ini mempunyai 6 lantai dibangun guna memenuhi fasilitas publik berupa perpustakaan daerah yang pada saat itu di Riau belum memiliki gedung yang representatif. Perpustakaan ini tidak hanya sebagai ruang baca saja tetapi juga sebagai ruang/public space yang memadai bagi masyarakat luas.

Desainnya unik terinspirasi dari alas baca Al-Quran sekilas juga mirip dengan buku yang sedang terbuka dan mempunyai fasilitas yang lengkap mulai dari perpustakaan, auditorium, bilik budaya melayu, atrium, ruang pertemuan, ruang internet, musholla, cafe, kantin, dan lain-lain. Perpustakaan ini menjadi E-Pilot National Project percontohan Perpustakaan se-Indonesia.

Lantai dasar (basement) gedung ini diisi dengan ruang informasi, ruang bacaan anak, kafe, dan OPAC (sistem searching). Beralih ke lantai dua, di sana ada ruangan bacaan, loker penyimpanan barang (tas, jaket, dll), ruang diskusi, dan tempat peminjaman dan pengembalian buku. Lantai dua dan lantai tiga sama seperti lantai pertama. Tapi pada dua lantai tersebut ditambah dengan ruangan internet. Perpustakaan menyediakan tempat khusus untuk baca buku sambil berdiskusi. Namanya Ruangan Diskusi (RD).





*Public library*

*Ruang baca anak*



*Ruang audiovisual*

*Auditorium*



*Ruang Pertemuan*

*Ruang Internet*

*Gambar. II. 32. Fasilitas perpustakaan umum Soeman Hs  
(sumber: www. Kaskus.us)*

Sampai saat ini perpustakaan Soeman HS menjadi landmark/icon kebangkitan dunia pendidikan sekaligus wisata edukasi Provinsi Riau.

### 3. Biblioteca Jaume Fuster, Barcelona



Gambar. II. 33. Biblioteca Jaume Fuster  
(sumber: [www.flickr.com](http://www.flickr.com))

Bangunan bergaya arsitektur kontemporer yang disesuaikan dengan konteks urban ini berada di distrik Vallacarca, Gracia, Barcelona, tepatnya di Plaza De Lesseps yang menjadi sumbu publik sehingga menjadi salah satu koridor hijau di kota ini.

*Biblioteca Jaume Fuster* ini dirancang oleh Josep Llinás Carmona, yang menawarkan lebih dari sebuah perpustakaan, kita dapat membaca buku atau majalah, mendengarkan CD atau multimedia, bekerja di ruang yang memungkinkan bahkan membuat video.

Perpustakaan dengan luas 5.026 m<sup>2</sup> ini berlantai empat yang didalamnya terdapat ruang utama perpustakaan, aula dan ruang arsip dengan basement, lobby, media ruang baca, galeri dan kafe / bar, ruang pameran, auditorium, hingga amphitheater. Mulai dari pencahayaan, kelembaban dan akustiknya perpustakaan ini menggunakan sumber alami dan buatan.





*Café outdoor*

*Ruang baca*



*Ruang komputer*

*Ruang pertemuan*

*Gambar. II. 34. Fasilitas Perpustakaan Biblioteca Jaume Fuster  
(sumber: [www.flickr.com](http://www.flickr.com))*

Dari beberapa studi banding di atas, hal-hal yang akan diterapkan dalam desain Perpustakaan Umum dengan Penerapan Teknologi Informasi ini adalah perpaduan antara perpustakaan di atas dengan kekurangan serta kelebihan masing-masing. Perpustakaan umum yang direncanakan adalah perpustakaan yang fungsinya bukan hanya sebagai tempat untuk membaca dan browsing saja, tetapi juga menjadi public space yang baru untuk Kabupaten Kutai Timur.

### **BAB III**

#### **TINJAUAN KHUSUS**

##### **A. Tinjauan Umum Kabupaten Kutai Timur**

Kabupaten Kutai Timur adalah salah satu kabupaten di Provinsi Kalimantan Timur, Indonesia. Ibu kota kabupaten ini terletak di Sangatta. Kabupaten ini memiliki luas wilayah 35.747,50 km<sup>2</sup> atau 17% dari luas Provinsi Kalimantan Timur dan berpenduduk sebanyak 253.904 jiwa (hasil Sensus Penduduk Indonesia 2010) dengan kepadatan 4,74 jiwa/km<sup>2</sup> dan pertumbuhan penduduk 5,70% setiap tahun. ([http://www.kutaitimur.go.id/kutim/arti\\_lg.asp](http://www.kutaitimur.go.id/kutim/arti_lg.asp), diakses tanggal 9 Juli 2011)

Kabupaten Kutai Timur secara geografis terletak di bagian tengah peisisir timur wilayah Propinsi Kalimantan Timur dan dapat ditempuh sekitar 3 jam dari kota Samarinda ke kota Sangatta atau 195 Km. Secara adminitrasi terbagi 18 Kecamatan dan 135 Desa dengan potensi sumber alam yang sangat melimpah dan bernilai ekonomi tinggi.

Wilayah administrasi kabupaten Kutai Timur Terletak pada posisi 115<sup>0</sup> 56' 26" Bujur Timur sampai dengan 118<sup>0</sup> 58' 19" Bujur Timur dan 1<sup>0</sup> 17' 01" Lintang Selatan sampai dengan 1<sup>0</sup> 52' 39" Lintang Utara dengan batas wilayah adalah sebagai berikut:

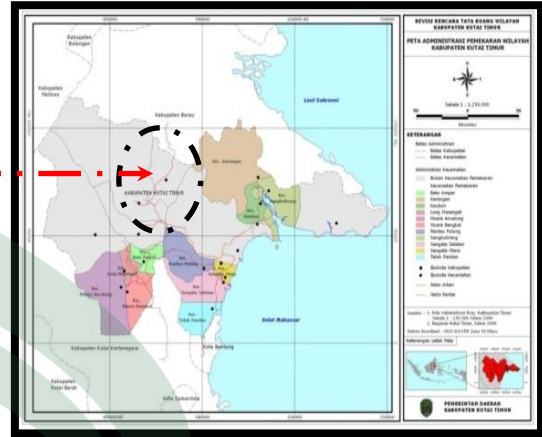
- a) Sebelah Utara bersebelahan dengan kabupaten Berau
- b) Sebelah Selatan bersebelahan dengan Bontang Utara dan kabupaten Kutai Kertanegara
- c) Sebelah Timur bersebelahan dengan Selat Makassar
- d) Sebelah Barat bersebelahan dengan kabupaten Kutai Induk dan Kutai Barat



Gambar. III. 1: Peta Indonesia  
(Sumber: Online 2010)



Gambar. III. 2: Peta Kalimantan Timur  
(Sumber: Online 2010)



Gambar. III. 3: Peta Kutai Timur  
(Sumber: Online 2010)

Kabupaten Kutai Timur Merupakan salah satu kabupaten hasil pemekaran Kabupaten Kutai, berdasarkan Undang-undang No. 47 tahun 1999. Pada awal Kabupaten Kutai Timur terdiri dari 5 kecamatan dan berdasarkan Peraturan Daerah Nomor 16 tahun 1999 beberapa kecamatan yang termasuk dalam wilayah Kabupaten Kutai Timur dimekarkan menjadi 18 kecamatan, yaitu sebagai berikut:

1. Kecamatan Sangatta Utara, merupakan Ibukota Kabupaten
2. Kecamatan Bengalon,
3. Kecamatan Sangkulirang,
4. Kecamatan Kaliorang,
5. Kecamatan Sandaran,
6. Kecamatan Muara Wahau,
7. Kecamatan Telen,

8. Kecamatan Kongbeng,
9. Kecamatan Muara Ancalong,
10. Kecamatan Batu Ampar
11. Kecamatan Teluk Pandan
12. Kecamatan Busang,
13. Kecamatan Muara Bengkal.
14. Kecamatan Rantau Pulung
15. Kecamatan Sangatta Selatan
16. Kecamatan Karang
17. Kecamatan Kaibun
18. Kecamatan Long Mesangat

Tabel. III. 1. Luas Wilayah Menurut Kecamatan

<b>Kecamatan</b> <i>District</i>	<b>Luas Wilayah</b> <i>Area</i> (KM <sup>2</sup> )
(1)	(2)
1. Muara Ancalong	2,739.30
2. Busang	3,721.62
3. Long Mesangat	49.50
4. Muara Wahau	5,724.32
5. Telen	3,129.61
6. Kombeng	581.27
7. Muara Bengkal	1,522.80
8. Batu Ampar	614.50
9. Sangatta Utara	1,262.59
10. Bengalon	2,559.84
11. Teluk Pandan	831.00
12. Sangatta Selatan	1,660.85
13. Rantau Pulung	143.82
14. Sangkulirang	3,203.71
15. Kaliorang	438.91
16. Sandaran	27,626
17. Kaibun	257.45
18. Karang	8,613.47

Sumber : Kantor Kelurahan/Desa Kabupaten Kutai Timur dan Badan Pusat Statistik Kutai Timur

## 1. Aspek Fisik Dasar Kabupaten Kutai Timur

### a. Kondisi Topografis

Topografi wilayah Kabupaten Kutai Timur bervariasi berupa daratan landai, bergelombang hingga berbukit-bukit dan pegunungan serta pantai, dengan ketinggian tanah bervariasi antara 0 - 7 m hingga lebih dari 1000 meter dari permukaan laut. Wilayah dengan dataran mencapai 46%, pegunungan 30%, perbukitan 16% dan lainnya mencapai 8%.

Sebagian besar wilayah Kabupaten Kutai Timur mempunyai kelerengan di atas 15%. Wilayah dengan kelerengan di atas 40% mempunyai areal yang cukup luas, tersebar diseluruh wilayah, khususnya terkonsentrasi di bagian barat laut dengan ketinggian lebih 500 meter di atas permukaan laut.

### b. Keadaan Geologi

Secara geologi Kabupaten Kutai Timur hampir sebagian besar didominasi oleh Formasi Pemaluan yang tersebar di bagian tengah dan timur serta alluvium yang tersebar disepanjang pantai. Disamping itu terdapat pula kandungan batuan endapan tersier dan batuan endapan kwarter. Formasi batuan endapan terutama terdiri dari batuan kwarsa dan batuan liat.

Tingkat kemampuan tanah sangat bervariasi dari rendah sampai dengan tinggi, semakin banyak faktor penghambat yang dijumpai disuatu wilayah seperti lereng terjal, ketersediaan air kurang dan mudah terjadi erosi maka dapat dikatakan kemampuan tanah pada wilayah tersebut rendah. Jenis tanah di wilayah daratan Kabupaten Kutai Timur didominasi oleh tanah podsolik merah kuning, latosol dan litosol. Jenis tanah lainnya adalah aluvial, organosol, latosol, podsol, dan podsolik merah kuning dengan tingkat kesuburan yang rendah.

c. Kondisi Klimatologi

Kabupaten Kutai Timur beriklim hutan tropika humida dengan suhu udara rata-rata  $26^{\circ}$  C, dimana perbedaan suhu terendah dengan suhu tertinggi mencapai  $5^{\circ} - 7^{\circ}$  C. Curah hujan di Kabupaten Kutai Timur bervariasi mulai dari wilayah pantai hingga ke pedalaman yang semakin meningkat. Jumlah curah hujan rata-rata di wilayah kabupaten ini berkisar antara 2000 – 4000 mm/tahun, dengan jumlah hari hujan rata-rata adalah 130-150 hari/tahun.

d. Penggunaan Lahan

Penggunaan lahan di Kabupaten Kutai Timur pada tahun 2001 sebanyak 38,6% merupakan kawasan hutan, yaitu hutan primer, hutan bekas tebangan, hutan belukar, hutan kerangas, hutan di karst, hutan sejenis (HTI), hutan rawa, dan mangrove. Hutan primer banyak dijumpai pada daerah pegunungan yang tersebar pada bagian barat Kabupaten Kutai Timur, yaitu kecamatan Muara Wahau, Telen, dan Busang.

Kawasan tidak berhutan di Kabupaten Kutai timur sebanyak 52,01% yang didominasi oleh belukar dan alang-alang sebesar 32,2%, 13,2%. Kawasan pertanian sebanyak 3,5% atau sekitar 106.056 hektar meliputi perkebunan, sawah dan lahan pekarangan, sedangkan penggunaan lahan untuk perikanan masih sangat kecil meskipun mempunyai potensi yang sangat besar baik budidaya kolam maupun perairan umum. Penggunaan lainnya adalah pertambangan batubara sebesar 0,22% atau sekitar 7.113 hektar.

Tabel. III. 2. Luas Wilayah Kabupaten Kutai Timur  
Menurut Penggunaan Lahan (ha), 2001

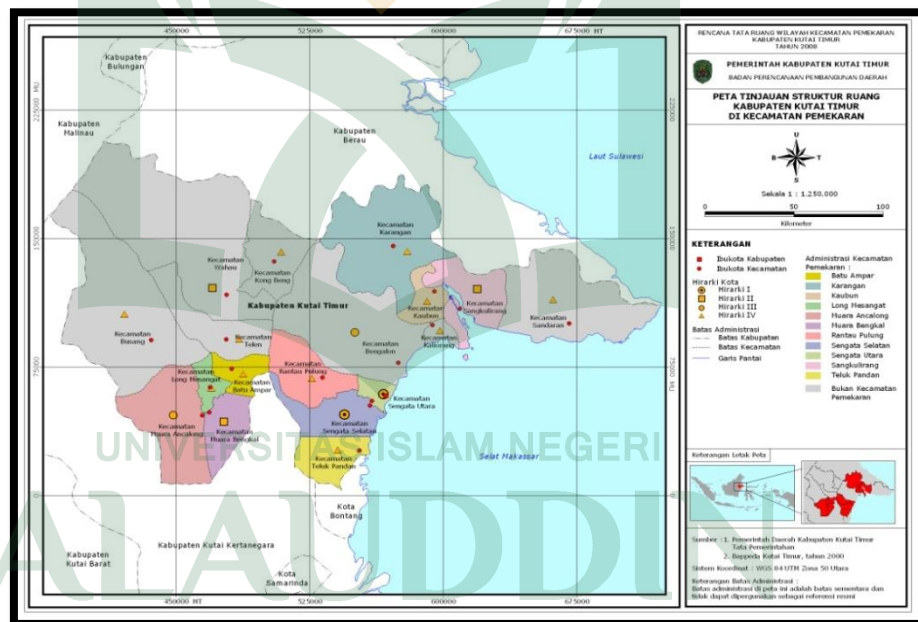
No.	Penggunaan Lahan	Luas (Ha)	Prosentase
1.	Hutan Primer	443.035	13,40
2.	Hutan Bekas Tebangan	562.816	17,03
3.	Hutan Belukar	84.465	2,56
4.	Hutan Kerangas	1.382	0,04
5.	Hutan di karst	106.338	3,22
6.	Hutan rawa	11.788	0,36
7.	Mangrove	34.318	1,04
8.	HTI	30.865	0,93
9.	Ladang	15.775	0,48
10.	Lahan Basah	38.740	1,17
11.	Lahan Terbuka Karst	53.124	1,61
12.	Lahan terbuka	9.019	0,27
13.	Belukar	1.062.811	32,15
14.	Padang rumput	28.819	0,87
15.	Alang-Alang	437.488	13,24
16.	Perkebunan	29.083	0,88
17.	Sawah	3.479	0,11
18.	Tambak	78	0,00
19.	Tambang Batubara	7.113	0,22
20.	Pemukiman	18.902	0,57
21.	Danau	304	0,01
22.	Sungai	14.506	0,44
23.	Awan	8.682	0,26
24.	tidak ada data	302.538	9,15
		<b>3.305.469</b>	<b>100,00</b>

Sumber: Berau Forest Management Project, 2001



e. Pola tata guna lahan

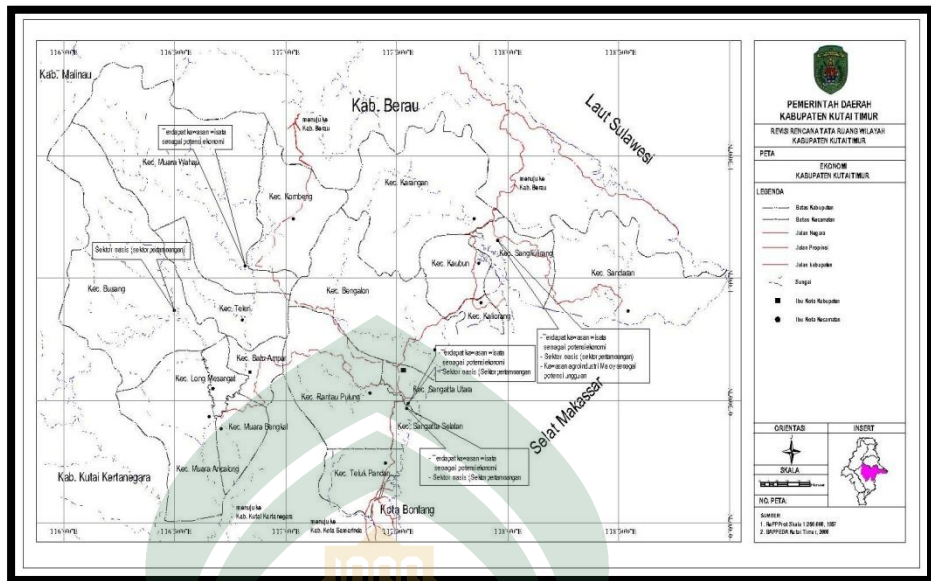
Tujuan Perencanaan Tata Ruang Wilayah Kabupaten Kutai Timur adalah mewujudkan Rencana Tata Ruang Wilayah Kabupaten yang berkualitas, serasi dan optimal sesuai dengan kebijaksanaan pembangunan kabupaten serta sesuai dengan kebutuhan pembangunan dan kemampuan daya dukung lingkungan, melalui pemanfaatan dan pengelolaan sumberdaya alam dan sumberdaya buatan dalam rangka mencapai keseimbangan pembangunan antar sektor dan antar kawasan untuk mewujudkan pembangunan yang berkelanjutan, guna meningkatkan kesejahteraan masyarakat dan pertahanan keamanan.



Gambar. III. 4. Peta Tinjauan Struktur Ruang Kabupaten Kutai Timur (sumber: Bappeda Kutai Timur, 2009)

Secara garis besar rencana pengembangan kabupaten Kutai Timur berpedoman pada RTRW yang memuat ketentuan-ketentuan fungsi Bagian Wilayah Kota (BWK).





Gambar. III. 5. Peta Ekonomi Kabupaten Kutai Timur  
(sumber: Bappeda Kutai Timur, 2000)

Berdasarkan gambaran umum kabupaten Kutai Timur baik fisik maupun non fisik serta tinjauan terhadap kondisi perpustakaan sebagai fasilitas pelayanan jasa untuk masyarakat umum khususnya kabupaten Kutai Timur, dapat ditentukan lokasi yang mampu mewadahi kegiatan perpustakaan dengan dasar pertimbangan:

### 1) RTRW

Perpustakaan Umum dengan Penerapan Teknologi Informasi (TI) sebagai fasilitas kota dalam pelayanan jasa, maka tata letaknya hendaknya disesuaikan dengan rencana fungsi tata ruang Bagian Wilayah kabupaten Kutai Timur.

### 2) Eksisting kondisi lingkungan

a. Sebagai fasilitas pendidikan non formal kabupaten Kutai Timur, hendaknya berada di pusat permukiman, pusat pelayanan jasa, kegiatan pendidikan, dan berada pada posisi yang strategis.

b. Tersedianya lahan yang cukup luas sehingga masih memungkinkan untuk diadakan pengembangan apabila diperlukan.

c. Tingkat kebisingan pada lokasi hendaknya dapat diminimalkan sebaik-baik mungkin sehingga dapat menciptakan sistem akustik yang baik yang pada akhirnya dapat membawa pada suasana yang nyaman dalam perpustakaan.

3) Sarana dan prasarana kota

Di dalam mendukung operasional Perpustakaan Umum dibutuhkan sarana dan prasarana kota berupa:

a. Jalur transportasi kendaraan pribadi dan angkutan umum yang mudah diakses dari berbagai arah kabupaten Kutai Timur.

b. Jaringan utilitas kota berupa:

1) Jaringan listrik (PLN)

2) Jaringan telepon (TELKOM)

3) Saluran air bersih (PAM) dan drainase kota

**2. Aspek Penduduk Kabupaten Kutai Timur**

a. Pertambahan dan Pertumbuhan Penduduk Kabupaten Kutai Timur

Tahun 2000, jumlah penduduk kabupaten Kutai Timur sebanyak 146.510 jiwa, terdiri atas 78.787 orang laki-laki dan 67.723 orang perempuan. Pada tahun 2010 jumlah penduduk kabupaten Kutai timur berpenduduk sebanyak 253.904 jiwa dengan kepadatan 4,74 jiwa/km<sup>2</sup>. Berarti dalam rentang waktu sepuluh tahun telah terjadi penambahan penduduk sejumlah 107.337 orang atau secara rata-rata terjadi pertumbuhan penduduk 5,70 persen per tahun.

Berdasarkan data jumlah penduduk kabupaten Kutai Timur pada tahun 2010, sebesar 253.904 jiwa terdiri dari 137.938 jiwa (54.33%) adalah laki-laki dan sebesar 115.966 jiwa (45.67%) perempuan. Dengan demikian perbandingan seks ratio (laki-laki terhadap perempuan) adalah sebesar 1.2.

Kecamatan terbanyak jumlah penduduknya adalah kecamatan Sangatta Utara yang merupakan kecamatan ibu kota dengan persentase penduduk mencapai 28,70 persen dari total penduduk

Kutai Timur. Hal ini dapat dipahami karena lokasi kecamatan Sangatta yang Strategis, dan merupakan pusat kegiatan sosial ekonomi di kabupaten Kutai Timur.

Jumlah penduduk menurut kecamatan di kabupaten Kutai Timur dapat dilihat pada tabel berikut.

Tabel. III. 3. Jumlah Penduduk Menurut Kecamatan di Kutai Timur tahun 2010

No.	Kecamatan	Jumlah Penduduk
1.	Muara Ancalong	12,574
2.	Busang	4,202
3.	Long Mesangat	4,396
4.	Muara Wahau	14,231
5.	Telen	5,858
6.	Kombeng	15,433
7.	Muara Bengkal	11,639
8.	Batu Ampar	4,230
9.	Sangatta Utara	72,864
10.	Bengalon	22,794
11.	Teluk Pandan	12,085
12.	Sangatta Selatan	18,221
13.	Rantau Pulung	6,982
14.	Sangkulirang	15,063
15.	Kaliorang	8,014
16.	Sandaran	6,56
17.	Kaubun	9,507
18.	Karangan	9,251
Jumlah		253,904

*Sumber: Database SIAK Dinas Kependudukan dan Pencatatan Sipil Kabupaten/ Kota Se Kalimantan Timur)*

b. Penduduk Menurut Struktur Umur

Komposisi penduduk usia 0-4 tahun atau dikenal dengan penduduk balita banyak terdapat di Kecamatan Sangatta (22%), Sangkulirang (30%) dan Muara Wahau (24%). Dengan demikian program-program pembangunan yang berkaitan dengan balita sebaiknya kuantitasnya lebih banyak diarahkan ketiga kecamatan tersebut.

Bila dilihat dari kelompok umur, penduduk anak-anak (usia 0 – 14 tahun) jumlahnya mencapai 19,00 persen, sedangkan penduduk usia produktif mencapai 62,28 persen dan penduduk usia lanjut terdapat 7,02 persen dari jumlah penduduk di Kabupaten Kutai Timur. Untuk lebih jelasnya dapat dilihat pada tabel III.4 berikut ini :

Tabel. III. 4 Penduduk Menurut Kelompok Umur  
Kabupaten Kutai Timur Tahun 2008

No	Kelompok Umur	Jumlah Penduduk (Jiwa)
1.	0 – 4	19,425
2.	5 – 9	24,987
3.	10 – 14	21,183
4.	15 – 19	18,380
5.	20 – 24	19,317
6.	25 – 29	18,196
7.	30 – 34	19,569
8.	35 – 39	20,242
9.	40 – 44	15,709
10.	45 – 49	12,371
11.	50 – 54	9,351
12.	55 – 59	5,888
13.	60 – 64	4,127
14.	>65	4,014
	<b>Jumlah</b>	<b>213,759</b>

Sumber : Dinas Kependudukan dan Pencatatan Sipil

c. Kondisi Pendidikan

Untuk tingkat pendidikan Sekolah Dasar, dilihat dari jumlah dan didistribusinya di setiap kecamatan di kabupaten Kutai Timur cukup banyak dan merata. Adapun jumlah keseluruhan Sekolah Dasar baik yang disediakan pemerintah (SDN) maupun swasta (SD Swasta)

adalah 132 unit. Total banyaknya murid yang ditampung adalah 18.704 siswa dengan tenaga pengajar berjumlah 776 guru. Jumlah sekolah menengah pertama baik negeri (SMP Negeri) maupun swasta adalah 25 unit dengan jumlah pengajar 336 guru. Total jumlah murid yang bersekolah pada Sekolah Menengah Pertama adalah 4126 siswa. Tidak semua kecamatan di kabupaten Kutai Timur memiliki fasilitas Sekolah Menengah Atas, namun dapat melanjutkan ke daerah sekitarnya. Jumlah keseluruhan Sekolah Menengah Atas yang ada adalah 12 unit. Total banyaknya murid yang telah ditampung adalah 1300 siswa dengan menggunakan tenaga pengajar sebanyak 159 guru. Sekolah Tinggi yang terdapat di kabupaten Kutai Timur ada 2 (dua) yaitu STIPER (Sekolah Tinggi Ilmu Pertanian) dan UNTAG (Universitas Tujuh Belas Agustus) sedangkan di Tingkat kecamatan belum terdapat sekolah tinggi.

## **B. Tinjauan Khusus “Existing condition” Kantor Perpustakaan , Arsip dan Dokumentasi Kabupaten Kutai Timur**

### **1. Kondisi fisik**

#### **a. Lokasi dan lingkungan site**

Kantor Perpustakaan, Arsip Dan Dokumentasi Kutai Timur berlokasi di jalan Soekarno Hatta No.2. Adapun lingkungan di sekitar kantor Perpustakaan, Arsip dan Dokumentasi Kutai Timur kurang menunjang dalam hal keberadaannya.

a) Tidak terletak pada kawasan perkantoran, pendidikan dan pemukiman yang merupakan faktor penentu terciptanya kegiatan dalam perpustakaan.

b) Pencapaian kurang baik, karena tidak berada pada jalan utama sehingga akses untuk menuju ke lokasi perpustakaan sangat sulit dan jika dikaitkan dengan penggunaan dan jalur lalu lintas kota, maka lokasi perpustakaan umum kurang tepat.

Kantor Perpustakaan, Arsip dan Dokumentasi Kutai Timur mempunyai lahan relatif sempit, yakni 2000 m<sup>2</sup>, dimana penyebab utama masalah pola sirkulasi adalah keterbatasan lahan yang tersedia.

b. Kondisi Bangunan

Pada dasarnya keseluruhan bangunan tergolong bangunan baru sebab dibangun pada tahun 2009 dan terlihat gedung ini terawat dengan baik. Material yang dipakai cukup baik, tetapi sangat terkesan sederhana jika dibandingkan dengan kondisi sekarang, perpustakaan umum ini sudah tertinggal.

Dari segi desain bangunannya terkesan formil dan tidak terkesan transparan dan mengundang. Bentuknya kaku, ini dapat dilihat dari luar gedung maupun pola ruang dalamnya, sehingga dari luar tidak terlihat aktivitas di dalam gedung, hal ini menyebabkan kesimpulan bahwa perpustakaan ini kurang peminatnya.

c. Fasilitas dan tata massa

Adapun fasilitas penunjang yang tersedia pada lokasi perpustakaan ini sudah mencukupi, seperti tersedianya listrik dari PLN, air bersih dari PDAM. Dengan hasil pengamatan di lapangan terlihat penataan massa yang cukup sederhana, dimana bangunan utama (bertingkat) diletakkan di depan dan sisa tanah di bagian belakang site bangunan dua massa bangunan. Sisa lahan dibagian depan bangunan digunakan untuk areal parkir.

d. Fasilitas di dalam perpustakaan

Adapun fasilitas yang disediakan pada Kantor Perpustakaan, Arsip dan Dokumentasi Kutai Timur ini masih jauh dari mencukupi. Hal ini dapat dilihat antara lain:

- 1) Sistem katalog yang masih menggunakan sistem manual sehingga kurang efisien/ efektif dalam mencari koleksi yang dibutuhkan.

- 2) Sempitnya ruang baca, fasilitas ruang kurang memadai misalnya dari segi pencahayaan, penghawaan, fasilitas meja dan kursi baca, dan lain-lain.
- 3) Ruang pelayanan peminjaman dan pengembalian buku berada dalam ruang baca umum sehingga sering mengganggu konsentrasi belajar.
- 4) Fasilitas penitipan kurang aman.

2. Kondisi non fisik

Kantor Perpustakaan, Arsip dan Dokumentasi Kutai Timur merupakan Lembaga Pemerintah non Departemen (LPND) yang statusnya berdiri sendiri sebagai perpanjangan tangan dari Perpustakaan Nasional RI Jakarta, dengan pendanaan melalui APBN.

Adapun yang termasuk kondisi non fisiknya adalah sebagai berikut:

- a. Kegiatan Kantor Perpustakaan, Arsip dan Dokumentasi Kutai Timur  
Jenis kegiatannya berdasarkan Kep. No.44/1998 adalah sebagai berikut:
  1. Penyelenggaraan pendidikan dan pelatihan, serta pembinaan sumber daya manusia di bidang perpustakaan.
  2. Pelaksanaan kerja sama dibidang perpustakaan dan informasi dengan badan atau instansi lain.
  3. Pelaksanaan pengumpulan penyimpanan dan pengolahan serta perawatan dan pelestarian bahan pustaka.
  4. Pengelolaan karya cetak dan karya rekam sesuai dengan ketentuan peraturan perundang-undangan yang berlaku.
  5. Pelaksanaan penyusunan bibliografi daerah, katalog induk daerah, bahan rujukan berupa indeks, bibliografi subyek, abstrak dan literatur sekunder lainnya.
  6. Pelaksanaan layanan jasa koleksi seperti bahan rujukan, naskah, dan multimedia.
  7. Pelaksanaan urusan administrasi.
  8. Pelaksanaan tugas lain yang diberikan kepala.

b. Sistem pelayanan

- 1) Sistem pelayanannya adalah pelayanan terbuka yaitu: pengunjung bebas memilih dan mencari sendiri bahan bacaan yang disukai, dan pelayanan tertutup untuk koleksi deposit, referensi langka dan audiovisual. (Sulistyo Basuki, 1994: 112)
- 2) Sasaran pelayanan adalah masyarakat umum dengan berbagai tingkat pendidikan mulai dari TK, SD, SLTP, SMU, mahasiswa, pengawai, dan umum.
- 3) Lingkup pelayanan adalah masyarakat umum di Kabupaten Kutai Timur dan daerah sekitarnya

c. Struktur organisasi

Adapun struktur organisasi Kantor Perpustakaan, Arsip, dan Dokumentasi Kutai Timur sesuai dengan keputusan Kep. Perpustnas RI No. 44/ 1998 tanggal 23 Juli 1998

d. Kondisi Kantor Perpustakaan, Arsip dan Dokumentasi Kutai Timur

Kabupaten Kutai Timur saat ini memiliki satu perpustakaan yang bersifat umum yaitu Kantor Perpustakaan Arsip dan Dokumentasi. Selain itu, terdapat beberapa perpustakaan perguruan tinggi dan perpustakaan sekolah yang sifatnya khusus melayani civitas akademika masing-masing dan sekolah-sekolah di kabupaten Kutai Timur.

Kondisi fasilitas perpustakaan yang ada di kabupaten Kutai Timur belum mempunyai sarana perpustakaan yang dapat berfungsi secara memadai dalam melayani kebutuhan masyarakat. Perpustakaannya juga masih merupakan perpustakaan konvensional yaitu bahan koleksinya masih dalam bentuk tercetak dan peminjaman koleksinya masih manual serta belum mempunyai website yang dapat diakses oleh masyarakat secara mudah.



## **C. Prospek Pengembangan Perpustakaan Umum Dengan Penerapan Teknologi Informasi di Kabupaten Kutai Timur**

### **1. Potensi Pengembangan**

- a) Perpustakaan pada dewasa ini telah berkembang sedemikian pesatnya dan banyak dipengaruhi oleh perkembangan teknologi informasi dalam hal ini penggunaan internet dan pemanfaatannya yang telah merambah ke berbagai bidang.
- b) Masyarakat yang semakin akrab dan bergantung terhadap eksistensi produk-produk teknologi informasi, maka perpustakaan menciptakan konsep layanan baru yaitu mengakses berbagai koleksi dan layanan perpustakaan melalui layanan berbasis Teknologi Informasi (TI).
- c) Kabupaten Kutai Timur sebagai studi kasus pengembangan belum mempunyai sarana perpustakaan yang berbasis teknologi informasi.
- d) Layanan Perpustakaan Umum dengan Fasilitas Teknologi Informasi ini akan mempermudah masyarakat dalam memanfaatkan perpustakaan di mana pun dan kapan pun juga.

### **2. Lingkup Pelayanan**

Lingkup pelayanan Perpustakaan Umum dengan Penerapan Teknologi Informasi di kabupaten Kutai Timur sebagai jasa pelayanan masyarakat dalam penyediaan sumber informasi maupun ilmu pengetahuan dalam bentuk digital adalah masyarakat Kutai Timur dan sekitarnya pada khususnya serta masyarakat dari luar daerah pada umumnya. Perpustakaan ini nantinya terbuka dan bebas diakses bagi masyarakat umum dari segala lapisan tanpa membeda-bedakan usia, jenis kelamin, kepercayaan, agama, ras, pekerjaan, keturunan serta memberikan layanan cuma - cuma untuk umum.

### **3. Tujuan Pengembangan**

- 1) Menyediakan fasilitas Teknologi Informasi (TI) dalam Perpustakaan Umum bagi masyarakat di kabupaten Kutai Timur dan sekitarnya yang lebih fungsional sebagai bagian dari pengembangan

perpustakaan yang sudah ada yang kondisinya sudah tidak memadai lagi.

- 2) Menyediakan fasilitas sarana sumber bacaan, bahan acuan dan sumber informasi serta pengetahuan dalam bentuk digital yang dapat diakses melalui internet dengan website yang telah disediakan sehingga mempermudah masyarakat mengaksesnya kapan pun dan di mana pun.

#### **D. Spesifikasi pelayanan Perpustakaan Umum dengan Penerapan Teknologi Informasi (TI) di kabupaten Kutai Timur**

##### 1. Sistem pelayanan

Sistem pelayanan dalam perpustakaan menggunakan sistem komputer. Karena beberapa koleksi perpustakaan sudah dibuat dalam bentuk digital. Penggunaan jasa komputer juga memudahkan pemakai mencari bahan pustaka yang dibutuhkan secara cepat dan mudah serta menyalinnya ke dalam *flashdisk* atau CD/DVD. Pelayanan ini paling praktis digunakan. Dalam penentuan sistem pelayanan yang dapat dijadikan kriteria penentu, yaitu:

- (a) Sistem yang digunakan dapat merangsang minat baca masyarakat untuk selalu menggunakan fasilitas perpustakaan untuk mengembangkan pengetahuan yang dimiliki.
- (b) Sesuai dengan kecenderungan masyarakat yang selalu ingin cepat dan praktis.
- (c) Mudah dalam pengontrolan.

##### 2. Waktu pelayanan

Waktu pelayanan perpustakaan dimulai setengah jam waktu kerja dan selesai setengah jam sebelum waktu kerja berakhir. Hal ini dilakukan agar pengelola memiliki kesempatan untuk mengatur materi koleksi yang telah digunakan.

Waktu pelayanan perpustakaan umum adalah sebagai berikut :

- 1) Senin – Kamis  
Pagi : jam 08.30 – 12.00  
Siang : jam 13.00 - 16.30
- 2) Jumat  
Pagi : jam 08.30 – 11.30  
Siang : jam 13.00 – 16.30
- 3) Sabtu  
Pagi : jam 09.00 – 12.00  
Siang : jam 13.00 – 16.00
- 4) Pada hari minggu dan hari raya diliburkan

3. Besaran Pelayanan Perpustakaan

Besaran pelayanan sangat ditentukan oleh pelaku-pelaku kegiatan didalam perpustakaan, antara lain:

a) Pengunjung

Pengunjung perpustakaan umum terbagi atas golongan usia, yaitu:

- (1) Golongan anak-anak, usia 5-11 tahun
- (2) Golongan remaja, usia 11-19 tahun
- (3) Golongan dewasa, yakni masyarakat umum usia 19 tahun keatas, misalnya mahasiswa, pegawai, dosen, dan lain-lain.

Penentuan besaran pengunjung yang diperkirakan akan memanfaatkan fasilitas perpustakaan, diperoleh melalui kriteria penentu, yakni:

1) Jumlah populasi penduduk

Berdasarkan jumlah populasi penduduk Kabupaten Kutai Timur tahun 2010 sebesar 253.904 jiwa dengan laju pertumbuhan penduduk sebesar 5,70% . (*Kalimantan Timur Dalam Angka 2010, BPS Provinsi Kalimantan Timur*)

Untuk proyeksi 10 tahun yang akan datang, maka jumlah populasi penduduk kabupaten Kutai Timur dihitung dengan menggunakan rumus (*Suwarjoko Warpani,29*)

$$P_t = P_o + (1+r)^n$$

Keterangan :

- $P_t$  = Jumlah penduduk yang diproyeksikan  
 $P_o$  = Jumlah penduduk yang akan diproyeksikan  
 $n$  = Jangka waktu proyeksi  
 $r$  = Rata-rata persentase tambahan jumlah penduduk

Maka jumlah populasi penduduk prediksi tahun 2010-2020 adalah

$$P_t = 253.904 \times (1+5,70)^{10}$$

$$= 467.183 \text{ jiwa}$$

- 2) Jumlah populasi pengguna perpustakaan  
 Penentuan besaran pengunjung yang akan memanfaatkan fasilitas perpustakaan dapat ditentukan berdasarkan hasil penelitian yang diadakan di beberapa kota besar maka terdapat sekitar 25-53% yang memanfaatkan waktu untuk ke perpustakaan. (*Thompson. G, 1995*).

Maka, maksimal jumlah pengunjung perpustakaan adalah:

$$= 30\% \times \text{populasi penduduk}$$

$$= 30\% \times 467.183 \text{ jiwa} = 140.155 \text{ jiwa}$$

b) Pengelola

Dalam menentukan jumlah pengelola perpustakaan digunakan ratio perbandingan antara pengelola dengan jumlah populasi pengunjung, yaitu perbandingan 1: 2500. (*IFLA, 1973, hal: 36*).

Berdasarkan data di atas maka diperoleh jumlah pengelola, yaitu:

$$L = 140.155 : 2500$$

$$= 56 \text{ orang}$$

Berdasarkan Surat Keputusan Menteri Pendidikan dan Kebudayaan RI tahun 1980 dan dengan mempertimbangkan tugas dan fungsi tiap

bidang serta perkembangan di bidang informasi, maka diperoleh pembagian staf sebagai berikut:

Unsur pimpinan :

**Kepala Perpustakaan Umum** 1 orang

**Wakil Kepala Perpustakaan Umum** 1 orang

Unsur pengelola :

**Kabag Tata Usaha/Administrasi** 1 orang

Sub bagian umum 2 orang

Sub bagian urusan dalam 2 orang

Sub bagian keuangan 2 orang

Sub bagian kepegawaian 2 orang

**Kabag Pengadaan Materi** 1 orang

Seksi registrasi dan distribusi 2 orang

Seksi pengadaan bahan pustaka 3 orang

**Kabag Koleksi** 1 orang

Seksi koleksi digital 3 orang

Seksi koleksi tercetak 3 orang

Seksi koleksi micofilm 3 orang

Seksi koleksi kartografi dan garfika 3 orang

**Kabag reprografi** 1 orang

Seksi penerbitan 2 orang

Seksi reprografi 2 orang

Seksi konservasi 3 orang

**Kabag Pengolahan Teknis dan  
Jasa informasi** 1 orang

Seksi pemilihan bahan pustaka 3 orang

Seksi pengolahan bahan pustaka tercetak 3 orang

seksi pengolahan bahan pustaka digital 4 orang

Seksi pengolahan bahan non buku 3 orang

Seksi informasi bahan pustaka 4 orang

c) Jumlah koleksi

Perbandingan buku dewasa dengan anak-anak adalah volume buku anak-anak  $\frac{1}{3}$  dari volume buku keseluruhan dan volume buku dewasa adalah  $\frac{2}{3}$  dari volume buku keseluruhan (*Allan Konya, 1986*)

Untuk materi koleksi perpustakaan digunakan standar sebagai berikut: (*IFLA, 1973:36*)

2 volume buku tiap pengunjung

Berdasarkan data tersebut diatas, maka jumlah koleksi yang sama harus disediakan sebesar:

Jumlah pengunjung x 2

$$= 140.155 \times 2$$

$$= 280.31 \text{ volume}$$

Dengan ratio perbandingan judul buku dengan volume buku = 1:3, maka 280.31 volume setara dengan 93.437 judul buku. Diasumsikan 70 % dari jumlah koleksi diformat dalam digital sedangkan 30 % dalam bentuk tercetak. Koleksi yang didigitalkan adalah koleksi umum, referensi, cadangan, dan langka. Sedangkan untuk koleksi tercetak adalah koleksi umum, referensi dan periodical.

(1) Volume koleksi berkala  $\frac{1}{2000}$  dari total keseluruhan (bentuk tercetak)

$$\frac{1}{2000} \times 93.437 = 47 \text{ judul, } 94 \text{ volume}$$

(2) Volume koleksi cadangan  $\frac{1}{1000}$  dari total keseluruhan (bentuk digital)

$$\frac{1}{1000} \times 93.437 = 93 \text{ judul, } 186 \text{ volume}$$

(3) Volume koleksi referensi 20% dari total keseluruhan (*Allan Konya, 1986*)

$$\frac{20}{100} \times 93.437 = 18.687 \text{ judul, } 37.374 \text{ volume}$$

$$\text{Koleksi digital} = 70\% \times 18.687$$

$$= 13.081 \text{ judul}$$

$$\begin{aligned} \text{Koleksi tercetak} &= 30\% \times 18.687 \\ &= 5.606 \text{ judul, } 11.212 \text{ volume} \end{aligned}$$

(4) Volume koleksi dewasa (umum)  $\frac{2}{3}$  dari total keseluruhan  
(Allan Konya, 1986)

$$\frac{2}{3} \times 93.437 = 62.291 \text{ judul}$$

$$\begin{aligned} \text{Koleksi digital} &= 70\% \times 62.291 \\ &= 43.604 \text{ judul} \end{aligned}$$

$$\begin{aligned} \text{Koleksi tercetak} &= 30\% \times 62.291 \\ &= 18.687 \text{ judul, } 37.375 \text{ volume} \end{aligned}$$

(5) Volume buku anak-anak adalah  $\frac{1}{3}$  dari total keseluruhan

$$\frac{1}{3} \times 93.437 = 31.146 \text{ judul}$$

$$\begin{aligned} \text{Koleksi digital} &= 70\% \times 31.146 \\ &= 21.802 \text{ judul} \end{aligned}$$

$$\begin{aligned} \text{Koleksi tercetak} &= 30\% \times 31.146 \\ &= 9.344 \text{ judul, } 18.688 \text{ volume} \end{aligned}$$

d) Jenis kegiatan

Kegiatan yang berlangsung dalam Perpustakaan Umum Berbasis Teknologi Informasi, yaitu:

- a) Kegiatan pelayanan umum, terdiri dari kegiatan perpustakaan yang dilaksanakan pengunjung.
  - b) Kegiatan pengelola, meliputi kegiatan administrasi, yakni kegiatan yang menyangkut tata usaha dan pengelolaan teknis kepada pengunjung baik secara langsung maupun tidak langsung.
  - c) Kegiatan penunjang, meliputi kegiatan seminar, kegiatan pameran, belanja, beribadah, internet, kegiatan santai ( makan, minum atau mengobrol, kegiatan audiovisual dan toko buku.
  - d) Kegiatan service, meliputi kegiatan pemeliharaan bangunan.
- e) Pengelompokan ruang dan fasilitas peralatan
- (1) Ruang kegiatan pelayanan umum
    - (a) Hall/lobby
    - (b) Ruang/tempat penitipan barang

- (c) Ruang informasi
- (d) Ruang registrasi
- (e) Counter desk merupakan ruang tempat peminjaman dan pengembalian buku/koleksi.
- (f) Ruang katalog merupakan ruang terdapat beberapa unit komputer yang dapat digunakan pengunjung didalam mencari koleksi buku yang diinginkan.
- (g) Ruang digital merupakan ruang koleksi dalam bentuk digital sehingga ruangan ini terdapat banyak komputer. Dalam komputer tersebut menyimpan data/file koleksi umum, koleksi referensi, koleksi cadangan dan koleksi langka. Dalam hal peminjaman disediakan dalam format CD/DVD.
- (h) Ruang koleksi tercetak, meliputi koleksi umum, koleksi referensi dan koleksi periodical.
- (i) Ruang koleksi umum, yaitu koleksi yang dapat dimanfaatkan oleh masyarakat umum.
- (j) Ruang koleksi referensi, yaitu koleksi di mana peruntukannya pada kelompok masyarakat tertentu, seperti mahasiswa, pelajar, guru, dan peneliti. Koleksinya berupa kamus, ensiklopedia, bibliografi, biografi, indeks dan abstrak, dsb.
- (k) Ruang koleksi periodical, yaitu koleksinya berupa majalah, surat kabar, buletin dan jurnal-jurnal yang terbit dalam jangka tertentu dan dalam bentuk tercetak.
- (l) Ruang koleksi microfilm, yaitu koleksi yang memuat berupa rekaman dalam bentuk kecil (mikro).
- (m) Ruang penyimpanan CD/DVD dan koleksi digital
- (n) Ruang audio visual
- (o) Ruang khusus anak-anak, terdiri dari;
  - (1) Ruang koleksi dan ruang baca



- (2) Ruang bermain
- (3) Ruang multimedia (koleksi digital anak-anak)
- (4) Ruang telling story
- (p) Ruang koleksi kartografi, berupa ruang yang memuat koleksi karya-karya seni, seperti lukisan, foto dan sebagainya. Serta koleksi yang harus dilihat dengan bantuan alat seperti slide, transparansi, dan film strip.
- (q) Ruang koleksi grafika, yaitu ruang yang memuat koleksi berupa representative grafika dari bumi, matahari, bulan, planet, dan benda-benda ruang angkasa dapat berbentuk peta dua atau tiga dimensi.
- (r) Ruang Internet yaitu fasilitas dengan penelusuran informasi / data melalui internet, diberikan *full accessed* 24 jam.
- (s) Ruang Teleconference yaitu fasilitas komunikasi jarak jauh plus tatap muka secara langsung (teleconference), sifat pemakaian terbatas dan tertentu.
- (t) Ruang laptop yaitu ruang yang disediakan bagi pengunjung yang membawa laptop sendiri.
- (u) Ruang baca braille
- (2) Ruang kegiatan pengelola
  - (a) Ruang pelayanan sirkulasi, ruang peminjaman dan pengembalian CD/DVD.
  - (b) Ruang kontrol pengawas
  - (c) Ruang staf pengelola mengawasi lalu lintas keluar masuknya pengunjung dalam memanfaatkan fasilitas perpustakaan.
  - (d) Ruang kepala perpustakaan/pimpinan
  - (e) Ruang wakil perpustakaan
  - (f) Ruang administrasi
  - (g) Ruang bagian keuangan, bagian kepegawaian, bagian umum dan bagian urusan dalam

- (h) Ruang rapat dan ruang tunggu
  - (i) Ruang pengadaan materi koleksi digital dan tercetak
  - (j) Ruang bagian registrasi dan distribusi
  - (k) Ruang pengelolaan materi digital
  - (l) Ruang pengelolaan materi tercetak
  - (m) Ruang perawatan materi tercetak dan digital
  - (n) Ruang bimbingan dan penyuluhan
  - (o) Ruang arsip
- (3) Ruang kegiatan penunjang
- (a) Ruang seminar yaitu ruang yang dapat dimanfaatkan oleh masyarakat dalam melaksanakan berbagai kegiatan yang bersifat pendidikan, seperti seminar diskusi, bedah buku, dan lain-lain.
  - (b) Ruang display, yaitu tempat memamerkan buku terbaru
  - (c) Ruang penunjang umum, seperti:
    - 1) Kafetaria
    - 2) Mushallah
    - 3) Lavatory
    - 4) Auditorium
    - 5) Mini market
    - 6) Toko buku
    - 7) Toko kaset
    - 8) ATM
- (4) Ruang kegiatan service
- (a) Pos satpam
  - (b) Gudang
  - (c) Tempat parkir
  - (d) Ruang Utilitas (ruang genset, ruang panel, ruang pompa, ruang PABX, ruang AHU, ruang chiller, dan ruang reservoir)

Sedangkan fasilitas peralatan yang digunakan adalah sebagai berikut:

- 1) Peralatan pelayanan umum
  - (a) Meja komputer dan kursi
  - (b) Meja dan kursi
  - (c) Rak penyimpanan buku
  - (d) Rak surat kabar, rak majalah, laci untuk penyimpanan peta, dan lain-lain
  - (e) Lemari/laci penyimpanan koleksi dalam bentuk digital (CD/DVD)
  - (f) Papan penerangan
  - (g) Rak penitipan barang
  - (h) Komputer
  - (i) Headphone
  - (j) Proyektor film dan LCD
  - (k) Televisi dan meja TV
  - (l) Papan tulis dan lemari
- 2) Peralatan pelayanan umum untuk tuna netra
  - (a) Perkins Braille Standar
  - (b) Tongkat cahaya
  - (c) Mesin untuk tuna netra
  - (d) Tactile Wand
  - (e) *BrainPort*
  - (f) Peralatan pengelola
    - (a) Meja dan kursi
    - (b) Lemari buku
    - (c) Rak kabinet
    - (d) Komputer dan meja komputer
    - (e) Sofa dan meja tamu
    - (f) Kereta buku (*book trolley*)
    - (g) Kitchen set, kulkas, dispenser, meja dan kursi makan
  - (g) Peralatan penunjang
    - (a) Meja dan kursi

- (b) *Filling case*, rak khusus untuk koleksi kartografi dan grafika
- (c) Rak buku untuk display
- (d) Komputer dan meja computer
- (h) Peralatan service
  - (a) Meja dan kursi
  - (b) Peralatan saniter





UNIVERSITAS ISLAM NEGERI  
**ALAUDDIN**  
M A K A S S A R



UNIVERSITAS ISLAM NEGERI  
**ALAUDDIN**  
M A K A S S A R

Tabel. IV. 2. Perhitungan Besaran Ruang

**Bagian Pelayanan Umum**

<b>Kebutuhan/fasilitas Ruang</b>	<b>Kapasitas</b>	<b>Standar Ruang</b>	<b>Sumber</b>	<b>Analisis Luas</b>	<b>Besaran Ruang</b>
Hall / lobby	200 orang	0,9 m <sup>2</sup> /orang	TSS	200 × 0,9 = 180 m <sup>2</sup>	180 m <sup>2</sup>
Tempat penitipan barang	2 orang petugas 140 kotak (70% pengunjung terpadat)	2,2 m <sup>2</sup> / orang 0.3×0,46/6 = 0.023	DA	2 × 2,2 = 4,4 m <sup>2</sup> 140 × 0,023 = 3,22 m <sup>2</sup>	7,62 m <sup>2</sup>
Counter desk					
a. Rg. Kerja	2 orang petugas	2,2 m <sup>2</sup> / orang	IFLA	2 × 2,2 = 4,4 m <sup>2</sup>	6,56 m <sup>2</sup>
b. Rg. Penyimpanan	2 unit	1,08 m <sup>2</sup> / unit		2 × 1,08 = 2,16 m <sup>2</sup>	
Rg. Registrasi	2 orang	2,2 m <sup>2</sup> / orang	DA	2 × 2,2 = 4,4 m <sup>2</sup>	4,4 m <sup>2</sup>
Rg. Informasi	1 orang	2,2 m <sup>2</sup> / orang	IFLA	1 × 2,2 = 2,2 m <sup>2</sup>	2,2 m <sup>2</sup>
Rg. Katalog	3 unit komputer	2,4 m <sup>2</sup> / unit	IFLA	3 × 2,4 = 12 m <sup>2</sup>	12 m <sup>2</sup>
Rg. Koleksi referensi					
a. Rg. Penyimpanan	140.155 populasi	375 m <sup>2</sup> untuk	HP	(140.155 x 375) m <sup>2</sup>	247.31 m <sup>2</sup>
b. Rg. Baca	pengunjung	populasi pengunjung		/100.000 =247.31 m <sup>2</sup>	



c. Study carrell		100.000 jiwa			
Rg. Koleksi Umum					
a. Rg. Penyimpanan	37.375 volume	169 vol/m <sup>2</sup>	HP	221.2 m <sup>2</sup>	1272 m <sup>2</sup>
b. Rg. Baca	140.155 populasi	750 m <sup>2</sup> untuk		(140.155 x 750) m <sup>2</sup>	
c. Study carrell	pengunjung	populasi pengunjung 100.000 jiwa		/100.000= 1051,2 m <sup>2</sup>	
Rg. Koleksi Berkala					
a. Rg. Penyimpanan	140.155 populasi	100 m <sup>2</sup> untuk	HP	(140.155 x 100) m <sup>2</sup>	140.155 m <sup>2</sup>
b. Rg. Baca	pengunjung	populasi pengunjung 100.000 jiwa		/100.000= 140.155 m <sup>2</sup>	
Rg. Koleksi Anak2					
a. Rg. Penyimpanan	18.688 volume	169 vol/m <sup>2</sup>	HP	110,58 m <sup>2</sup>	601,12 m <sup>2</sup>
b. Rg. Baca + telling story	140.155 populasi	350 m <sup>2</sup> untuk		(140.155 x 350) m <sup>2</sup>	
c. Rg. Multimedia	pengunjung	populasi pengunjung 100.000 jiwa		/100.000 = 490.54 m <sup>2</sup>	

<b>Kebutuhan/fasilitas Ruang</b>	<b>Kapasitas</b>	<b>Standar Ruang</b>	<b>Sumber</b>	<b>Analisis Luas</b>	<b>Besaran Ruang</b>
Rg. Braille	20 orang	2,3 m <sup>2</sup>	LBD	20 x 2,3 = 46 m <sup>2</sup>	46 m <sup>2</sup>
Rg. Koleksi digital (umum, referensi, cadangan, langka)	60% × 200 orang = 120 unit komputer 2 orang petugas	2,4 m <sup>2</sup> / unit 2,2 m <sup>2</sup> / orang	IFLA	120 × 2,4 = 288 m <sup>2</sup> 2 × 2,2 = 4,4 m <sup>2</sup>	292,4 m <sup>2</sup>
Rg. Grafika	20 orang	2,5 m <sup>2</sup> / orang	A	20 × 2,5 = 50 m <sup>2</sup>	50 m <sup>2</sup>
Rg. Kartografi	30 orang	3 m <sup>2</sup> / orang	A	20 × 3 = 60 m <sup>2</sup>	60 m <sup>2</sup>
Rg. Audiovisual	20 orang	1,5 m <sup>2</sup> / orang	TSS	20 × 1,5 = 31,5 m <sup>2</sup>	31,5 m <sup>2</sup>
Rg. Mikrofilm	2 orang 3 Rak penyimp.	3,4 m <sup>2</sup> / orang 1,08 m <sup>2</sup> / unit	TSS	2 × 3,4 = 6,8 m <sup>2</sup> 3 × 1,08 = 3,24 m <sup>2</sup>	10 m <sup>2</sup>
Rg. Penyimpanan CD/DVD dan koleksi digital	2 orang 2 unit komputer 2 rak penyimp.	3,4 m <sup>2</sup> / orang 2,4 m <sup>2</sup> / unit kompt 1,08 m <sup>2</sup> / unit	TSS	2 × 3,4 = 6,8 m <sup>2</sup> 2 × 2,4 = 4,8 m <sup>2</sup> 2 × 1,08 = 2,16 m <sup>2</sup>	13,76 m <sup>2</sup>
Rg. Diskusi	20 orang	1,68 m <sup>2</sup>	DA	20 × 1,68 = 33,6 m <sup>2</sup>	33,6 m <sup>2</sup>
Rg. Telconference	10 unit komputer 2 orang petugas	2,4 m <sup>2</sup> / unit kompt 2,2 m <sup>2</sup> / orang	IFLA	10 × 2,4 = 24 m <sup>2</sup> 2 × 2,2 = 4,4 m <sup>2</sup>	28,4 m <sup>2</sup>

Rg. Multimedia	20 unit komputer 2 orang petugas	2,4 m <sup>2</sup> / unit kompt 2,2 m <sup>2</sup> / orang	IFLA	20 × 2,4 = 48 m <sup>2</sup> 2 × 2,2 = 4,4 m <sup>2</sup>	52,4 m <sup>2</sup>
Rg. Laptop	30 orang	2,5 m <sup>2</sup> / orang	A	30 × 2,5 = 75 m <sup>2</sup>	75 m <sup>2</sup>
				Jumlah	3166,42 m <sup>2</sup>
				Sirkulasi 30%	949,93 m <sup>2</sup>
				Luas Total	<b>4116,35 m<sup>2</sup></b>

### Bagian Pengelola

Kebutuhan/fasilitas Ruang	Kapasitas	Standar Ruang	Sumber	Analisis Luas	Besaran Ruang
Rg. Tunggu	10 orang	1,2 m <sup>2</sup> / orang	DA	10 × 1,2 = 12 m <sup>2</sup>	12 m <sup>2</sup>
Rg. Pimpinan					
a. Rg. Kerja	1 pimpinan 2 Rak/Lemari buku	4,5 m <sup>2</sup> / orang 1,44 m <sup>2</sup> / unit 1,20 m <sup>2</sup> / unit	HD	1 × 4,5 = 4,5 m <sup>2</sup> 2 × 1,44 = 2,88 m <sup>2</sup> 1 × 1,20 = 1,20 m <sup>2</sup>	18,78 m <sup>2</sup>
b. Rg. Tamu	1 Filling kabinet	1,2 m <sup>2</sup> / orang	DA	6 × 1,2 = 7,2 m <sup>2</sup>	
c. Toilet	6 orang 1 orang	3 m <sup>2</sup> / orang	A	1 × 3 = 3 m <sup>2</sup>	
Rg. Sekretaris	1 orang	4,5 m <sup>2</sup> / orang	HD	1 × 4,5 = 4,5 m <sup>2</sup>	5,7 m <sup>2</sup>

	1 Filling kabinet	1,20 m <sup>2</sup> / unit		1 × 1,20 = 1,20 m <sup>2</sup>	
Rg. Wakil Pimpinan	1 wakil 1 rak/lemari buku 1 filling cabinet 2 orang tamu	4,5 m <sup>2</sup> / orang 1,44 m <sup>2</sup> / unit 1,20 m <sup>2</sup> / unit 1,2 m <sup>2</sup> / orang	HD	1 × 4,5 = 4,5 m <sup>2</sup> 1 × 1,44 = 1,44 m <sup>2</sup> 1 × 1,20 = 1,20 m <sup>2</sup> 2 × 1,2 = 2,4 m <sup>2</sup>	9,54 m <sup>2</sup>
Rg. Kabag. Adm	1 orang 1 rak/lemari buku 1 filling cabinet 2 orang tamu	4,5 m <sup>2</sup> / orang 1,44 m <sup>2</sup> / unit 1,20 m <sup>2</sup> / unit 1,2 m <sup>2</sup> / orang	HD	1 × 4,5 = 4,5 m <sup>2</sup> 1 × 1,44 = 1,44 m <sup>2</sup> 1 × 1,20 = 1,20 m <sup>2</sup> 2 × 1,2 = 2,4 m <sup>2</sup>	9,54 m <sup>2</sup>
Rg. Bag. Umum	2 orang 1 rak/lemari buku 2 filling cabinet	4,5 m <sup>2</sup> / orang 1,44 m <sup>2</sup> / unit 1,20 m <sup>2</sup> / unit	HD	2 × 4,5 = 9 m <sup>2</sup> 1 × 1,44 = 1,44 m <sup>2</sup> 2 × 1,20 = 2,4 m <sup>2</sup>	12,84 m <sup>2</sup>
Rg. Bag. Keuangan	2 orang 1 rak/lemari buku 2 filling cabinet	4,5 m <sup>2</sup> / orang 1,44 m <sup>2</sup> / unit 1,20 m <sup>2</sup> / unit	HD	2 × 4,5 = 9 m <sup>2</sup> 1 × 1,44 = 1,44 m <sup>2</sup> 2 × 1,20 = 2,4 m <sup>2</sup>	12,84 m <sup>2</sup>
Rg. Bag. Urusan dlm	2 orang 1 rak/lemari buku 2 filling cabinet	4,5 m <sup>2</sup> / orang 1,44 m <sup>2</sup> / unit 1,20 m <sup>2</sup> / unit	HD	2 × 4,5 = 9 m <sup>2</sup> 1 × 1,44 = 1,44 m <sup>2</sup> 2 × 1,20 = 2,4 m <sup>2</sup>	12,84 m <sup>2</sup>

Rg. Bag. Kepegawaian	2 orang 1 rak/lemari buku 2 filling cabinet	4,5 m <sup>2</sup> / orang 1,44 m <sup>2</sup> / unit 1,20 m <sup>2</sup> / unit	HD	2 × 4,5 = 9 m <sup>2</sup> 1 × 1,44 = 1,44 m <sup>2</sup> 2 × 1,20 = 2,4 m <sup>2</sup>	12,84 m <sup>2</sup>
Rg. Rapat Intern	15 orang	2,0 m / orang	HD	15 × 2,0 = 30 m <sup>2</sup>	30 m <sup>2</sup>
Rg. Arsip	1 orang 5 unit lemari	4,5 m <sup>2</sup> / orang 1,08 m <sup>2</sup> / unit	HD	1 × 4,5 = 4,5 m <sup>2</sup> 5 × 1,08 = 5,4 m <sup>2</sup>	9,9 m <sup>2</sup>
Pantry	2 orang 1 kitchen set		A		9 m <sup>2</sup>
Gudang			A		9 m <sup>2</sup>
				Jumlah	155,82 m <sup>2</sup>
				Sirkulasi 30%	46,75 m <sup>2</sup>
				Luas Total	<b>202,57 m<sup>2</sup></b>

### Bagian Pengelola Teknis

Kebutuhan/fasilitas Ruang	Kapasitas	Standar Ruang	Sumber	Analisis Luas	Besaran Ruang
Rg. Kabag. Pengadaan Materi	1 orang 1 rak/lemari buku 1 unit komputer	4,8 m <sup>2</sup> / orang 1,44 m <sup>2</sup> / unit 2,4 m <sup>2</sup> / unit	TSS	1 × 4,8 = 4,8 m <sup>2</sup> 1 × 1,44 = 1,44 m <sup>2</sup> 1 × 2,4 = 2,4 m <sup>2</sup>	8,64 m <sup>2</sup>
Rg. Pengadaan Materi	3 orang 2 unit lemari 2 unit komputer	4,8 m <sup>2</sup> / orang 1,08 m <sup>2</sup> / unit 2,40 m <sup>2</sup> / unit	TSS	3 × 4,8 = 14,4 m <sup>2</sup> 2 × 1,08 = 2,16 m <sup>2</sup> 2 × 2,40 = 4,8 m <sup>2</sup>	21,36 m <sup>2</sup>
Rg. Kabag. Koleksi	1 orang 1 rak/lemari buku 1 unit komputer	4,8 m <sup>2</sup> / orang 1,44 m <sup>2</sup> / unit 2,40 m <sup>2</sup> / unit	TSS	1 × 4,8 = 4,8 m <sup>2</sup> 1 × 1,44 = 1,44 m <sup>2</sup> 1 × 2,4 = 2,4 m <sup>2</sup>	8,64 m <sup>2</sup>
Rg. Registrasi & Distribusi	2 orang	4,8 m <sup>2</sup> / orang	TSS	2 × 4,8 = 9,6 m <sup>2</sup>	9,6 m <sup>2</sup>
Rg. Seleksi	3 orang 2 unit perabot	4,8 m <sup>2</sup> / orang 3,15 m <sup>2</sup> / unit	TSS	3 × 4,8 = 14,4 m <sup>2</sup> 2 × 3,15 = 6,3 m <sup>2</sup>	20,7 m <sup>2</sup>
Rg. Kabag. Reprografi	1 orang 1 rak/lemari buku	4,8 m <sup>2</sup> / orang 1,44 m <sup>2</sup> / unit	TSS	1 × 4,8 = 4,8 m <sup>2</sup> 1 × 1,44 = 1,44 m <sup>2</sup>	8,64 m <sup>2</sup>

	1 unit komputer	2,40 m <sup>2</sup> / unit		1 × 2,4 = 2,4 m <sup>2</sup>	
Rg. Penerbitan	2 orang	4,8 m <sup>2</sup> / orang	TSS	2 × 4,8 = 9,6 m <sup>2</sup>	9,6 m <sup>2</sup>
Rg. Reprografi	2 orang	4,8 m <sup>2</sup> / orang	TSS	2 × 4,8 = 9,6 m <sup>2</sup>	9,6 m <sup>2</sup>
Rg. Konservasi	3 orang	4,8 m <sup>2</sup> / orang	TSS	3 × 4,8 = 14,4 m <sup>2</sup>	14,4 m <sup>2</sup>
Rg. Kabag. Pengolahan Teknis	1 orang 1 rak/lemaribuku 1 unit komputer	4,8 m <sup>2</sup> / orang 1,44 m <sup>2</sup> / unit 2,40 m <sup>2</sup> / unit	TSS	1 × 4,8 = 4,8 m <sup>2</sup> 1 × 1,44 = 1,44 m <sup>2</sup> 1 × 2,4 = 2,4 m <sup>2</sup>	8,64 m <sup>2</sup>
Rg. Pengolahan koleksi tercetak	3 orang 2 unit perabot	4,8 m <sup>2</sup> / orang 3,15 m <sup>2</sup> / unit	TSS	3 × 4,8 = 14,4 m <sup>2</sup> 2 × 3,15 = 6,3 m <sup>2</sup>	20,7 m <sup>2</sup>
Rg. Pengolahan koleksi digital	4 orang 4 unit komputer	4,8 m <sup>2</sup> / orang 2,40 m <sup>2</sup> / unit	TSS	4 × 4,8 = 19,2 m <sup>2</sup> 4 × 2,40 = 9,6 m <sup>2</sup>	28,8 m <sup>2</sup>
Rg. Pengolahan koleksi non buku	3 orang 1 unit perabot	4,8 m <sup>2</sup> / orang 3,15 m <sup>2</sup> / unit	TSS	3 × 4,8 = 14,4 m <sup>2</sup> 1 × 3,15 = 3,15 m <sup>2</sup>	17,55 m <sup>2</sup>
Rg. Duplikasi dan Penjilidan	2 orang 1 unit fotocopy 1 unit komputer	4,8 m <sup>2</sup> / orang 4,0 m <sup>2</sup> / orang 2,40 m <sup>2</sup> / unit	TSS	2 × 4,8 = 9,6 m <sup>2</sup> 1 × 4,0 = 4,0 m <sup>2</sup> 1 × 2,40 = 2,40 m <sup>2</sup>	16 m <sup>2</sup>
Rg. Fumigasi	2 orang	2,2 m <sup>2</sup> / orang 15 m <sup>2</sup> / 1000 vol	TSS	2 × 2,2 = 4,4 m <sup>2</sup> 1 × 15 = 15 m <sup>2</sup>	19,4 m <sup>2</sup>



Rg. Otomasi	2 orang 1 unit perabot	4,8 m <sup>2</sup> / orang 3,15 m <sup>2</sup> / unit	TSS	2 × 4,8 = 9,6 m <sup>2</sup> 1 × 3,15 = 3,15 m <sup>2</sup>	12,75 m <sup>2</sup>
Rg. Perawatan/teknisi	3 orang 2 unit perabot	4,8 m <sup>2</sup> / orang 3,15 m <sup>2</sup> / unit	TSS	3 × 4,8 = 14,4 m <sup>2</sup> 2 × 3,15 = 6,30 m <sup>2</sup>	20,7 m <sup>2</sup>
Rg. Kontrol	2 orang 3 unit layar TV	2,2 m <sup>2</sup> / orang 2,4 m <sup>2</sup> / unit	DA	2 × 2,2 = 4,4 m <sup>2</sup> 3 × 2,4 = 7,2 m <sup>2</sup>	11,6 m <sup>2</sup>
Rg. Trolley			A	9 m <sup>2</sup>	9 m <sup>2</sup>
Rg. Bimbingan & Penyuluhan	1 orang 5 tamu	4,8 m <sup>2</sup> / orang 2,2 m <sup>2</sup> / orang	DA	1 × 4,8 = 4,8 m <sup>2</sup> 5 × 2,2 = 11 m <sup>2</sup>	15,8 m <sup>2</sup>
Rg. Makan/pantry	30 orang	1,24 m <sup>2</sup> / orang	DA	30 × 1,24 = 37,2 m <sup>2</sup>	37,2 m <sup>2</sup>
Mushollah Pengelola Jumlah pengelola = 56 orang, 95% beragama islam (53 orang) dengan perbandingan pria dan wanita 60%:40%, 32 pria 21 wanita.	Mushollah Pria 10 orang T4 wudhu (2 orang) Mushollah Wanita 8 orang T4 wudhu (2	1,2 m <sup>2</sup> / orang 0,42 m <sup>2</sup> / orang 1,2 m <sup>2</sup> / orang 0,42 m <sup>2</sup> / orang	DA A DA A	10 × 1,2 = 12 m <sup>2</sup> 2 × 0,42 = 0,84 m <sup>2</sup> 8 × 1,2 = 9,6 m <sup>2</sup> 2 × 0,42 = 0,84 m <sup>2</sup>	23,28 m <sup>2</sup>

	orang)				
Toilet Pengelola Jumlah pengelola = 56 orang. Jumlah pemakai toilet 30% (17 orang) dengan perbandingan pria dan wanita 60%:40%, 10 pria 7 wanita.	Toilet Pria 1 wc untuk 5 orang 1 urinoir untuk 5 orang 1 wastafel untuk 5 orang	1 wc = $0,9 \times 1,5 = 1,35 \text{ m}^2$ 1 urinoir = $0,6 \times 0,9 = 0,54 \text{ m}^2$ 1 wastafel = $0,62 \times 0,9 = 0,56 \text{ m}^2$	DA	(10:5) = 2 unit $\times 1,35 = 2,70 \text{ m}^2$ (10:5) = 2 unit $\times 0,54 = 1,08 \text{ m}^2$ (10:5) = 2 unit $\times 0,56 = 1,12 \text{ m}^2$	4,9 m <sup>2</sup>
	Toilet Wanita 1 wc untuk 3 orang 1 wastafel untuk 7 orang	1 wc = $0,9 \times 1,5 = 1,35 \text{ m}^2$ 1 wastafel = $0,62 \times 0,9 = 0,56 \text{ m}^2$	DA	(7:3) = 2 unit $\times 1,35 = 2,70 \text{ m}^2$ (7:7) = 1 unit $\times 0,56 = 0,56 \text{ m}^2$	3,26 m <sup>2</sup>
				Jumlah	360,76 m <sup>2</sup>
				Sirkulasi 30%	108,23 m <sup>2</sup>
				Luas Total	<b>468,99 m<sup>2</sup></b>

### Bagian Penunjang Umum

Kebutuhan/fasilitas Ruang	Kapasitas	Standar Ruang	Sumber	Analisis Luas	Besaran Ruang
Rg. Seminar					
a. Rg. Duduk	100 orang	1,68 m <sup>2</sup> / orang	DA	100 × 1,68 = 168 m <sup>2</sup>	195 m <sup>2</sup>
b. Rg. Proyektor	2 orang		A	9 m <sup>2</sup>	
c. Rg. Penata suara dan lampu	2 orang		A	9 m <sup>2</sup>	
d. Gudang	2 orang		A	9 m <sup>2</sup>	
Rg. Display	50 orang	1,68 m <sup>2</sup> / orang	DA	50 × 1,68 = 84 m <sup>2</sup>	84 m <sup>2</sup>
Tempat Fotocopy	3 orang	4,8 m <sup>2</sup> / orang	DA	3 × 4,8 = 14,4 m <sup>2</sup>	20,7 m <sup>2</sup>
	2 unit fotocopy	3,15 m <sup>2</sup> / unit		2 × 3,15 = 6,3 m <sup>2</sup>	
Kafetaria					
a. Rg. Makan	50 orang	1,48 m <sup>2</sup> / orang	TSS	50 × 1,48 = 74 m <sup>2</sup>	101 m <sup>2</sup>
b. Dapur	4 orang		A	9 m <sup>2</sup>	
c. Rg. Pegawai	10 orang	1,2 m <sup>2</sup> / orang	DA	10 × 1,2 = 12 m <sup>2</sup>	
d. Gudang	2 orang		A	6 m <sup>2</sup>	

Mushollah Pengunjung	<b>Mushollah Pria</b> 15 orang T4 wudhu (3 orang)	1,2 m <sup>2</sup> / orang 0,42 m <sup>2</sup> / orang	DA A	15 × 1,2 = 18 m <sup>2</sup> 3 × 0,42 = 1,26 m <sup>2</sup>	19,26 m <sup>2</sup>
	<b>Mushollah Wanita</b> 15 orang T4 wudhu (3 orang)	1,2 m <sup>2</sup> / orang 0,42 m <sup>2</sup> / orang	DA A	15 × 1,2 = 18 m <sup>2</sup> 3 × 0,42 = 1,26 m <sup>2</sup>	19,26 m <sup>2</sup>
Toilet Umum Jumlah pengunjung terpadat = 200 orang, jumlah pemakai 30% (60 orang) dgn perbandingan pria dan wanita 60%:40%, 36 pria dan 24 wanita.	<b>Toilet Pria</b> 1 wc untuk 9 orang 1 urinoir untuk 9 orang 1 wastafel untuk 9 orang	1 wc = 0,9 × 1,5 = 1,35 m <sup>2</sup> 1 urinoir = 0,6 × 0,9 = 0,54 m <sup>2</sup> 1 wastafel = 0,62 × 0,9 = 0,56 m <sup>2</sup>	DA	(36:9) = 4 unit × 1,35 = 5,4 m <sup>2</sup> (36:9) = 4 unit × 0,54 = 2,16 m <sup>2</sup> (36:9) = 4 unit × 0,56 = 2,24 m <sup>2</sup>	9,8 m <sup>2</sup>

	<b>Toilet Wanita</b> 1 wc untuk 8 orang  1 wastafel untuk 8 orang	1 wc = $0,9 \times 1,5 = 1,35 \text{ m}^2$ 1 wastafel = $0,62 \times 0,9 = 0,56 \text{ m}^2$	DA	(24:8) = 3 unit $\times 1,35 = 4,05 \text{ m}^2$ (24:8) = 3 unit $\times 0,56 = 1,68 \text{ m}^2$	5,73 m <sup>2</sup>
Toko kaset	1 unit	30 m <sup>2</sup> / unit	A	30 m <sup>2</sup>	30 m <sup>2</sup>
Toko Buku	2 unit	30 m <sup>2</sup> / unit	A	60 m <sup>2</sup>	60 m <sup>2</sup>
Auditorium	200 orang	1.6 m <sup>2</sup>	TSS	320 m <sup>2</sup>	320 m <sup>2</sup>
ATM	kapasitas 5 unit	2 m <sup>2</sup> /unit	A	10 m <sup>2</sup>	10 m <sup>2</sup>
Mini Market	kapasitas 1 unit	100 m <sup>2</sup>	A	100 m <sup>2</sup>	100 m <sup>2</sup>
				Jumlah	974,75 m <sup>2</sup>
				Sirkulasi 20%	194,95 m <sup>2</sup>
				Luas Total	<b>1169,7 m<sup>2</sup></b>

UNIVERSITAS ISLAM NEGERI  
**ALAUDDIN**  
M A K A S S A R

### Bagian Service

Kebutuhan/fasilitas Ruang	Kapasitas	Standar Ruang	Sumber	Analisis Luas	Besaran Ruang
Rg. Jaga	2 orang	4,8 m <sup>2</sup> / orang	DA	2 × 4,8 = 9,6 m <sup>2</sup>	9,6 m <sup>2</sup>
Gudang			A		12 m <sup>2</sup>
Rg. ME					
a. Rg. Pompa			A		9 m <sup>2</sup>
b. Rg. Reservoir			A		9 m <sup>2</sup>
c. Rg. Genset			A		9 m <sup>2</sup>
d. Rg. AHU			A		9 m <sup>2</sup>
e. Rg. Panel			A		9 m <sup>2</sup>
f. Rg. PABX			A		9 m <sup>2</sup>
				Jumlah	75,6 m <sup>2</sup>
				Sirkulasi 20%	15,12 m <sup>2</sup>
				Luas Total	<b>90,72 m<sup>2</sup></b>
				<b>Jumlah Keseluruhan</b>	<b>6050,25</b>

(Sumber: analisa penulis)



UNIVERSITAS ISLAM NEGERI  
**ALAUDDIN**  
M A K A S S A R

## BAB IV

### PENDEKATAN KONSEP PERENCANAAN

#### A. Pendekatan Konsep Perencanaan Makro

##### 1. Pendekatan penentuan lokasi

Berdasarkan pada fungsi bangunan sebagai perpustakaan yang berbasis teknologi yang berlokasi di Kutai Timur, Kalimantan Timur yang nantinya sebagai wadah bagi masyarakat Kalimantan Timur khususnya di wilayah Kutai Timur maka, hal-hal yang perlu dipertimbangkan pada penempatan lokasi adalah :

- 1) Mengacu pada Rencana Induk Kota (RIK) atau Rencana Tata Ruang Wilayah (RTRW) mengenai tata guna lahan sebagai daerah pendidikan, pemerintahan, permukiman dan jasa sosial.
- 2) Tersedianya infrastruktur kota..
- 3) Pencapaian ke lokasi dengan adanya transportasi kota.

Dengan mempertimbangkan hal-hal tersebut di atas, maka dapat ditentukan kriteria dalam pemilihan alternatif lokasi, yaitu :

- a. Sesuai dengan RTRW lokasi proyek yaitu kab. Kutai Timur, Kalimantan Timur

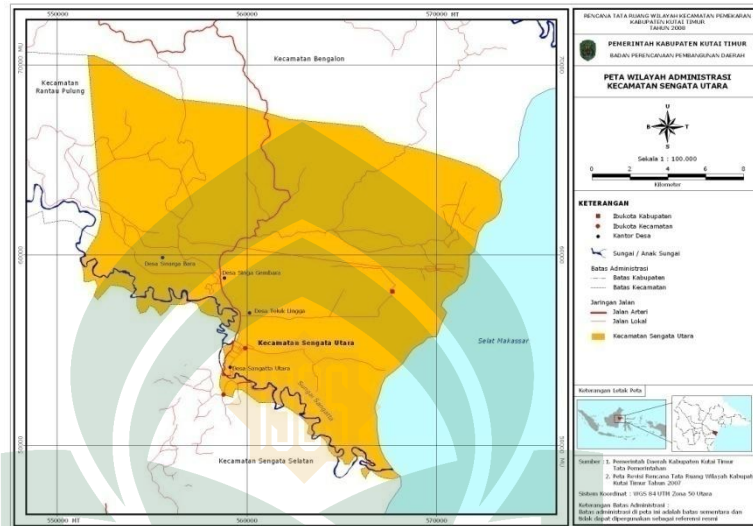
Pada penentuan lokasi yang dalam Rencana Tata Ruang Wilayah (RTRW) Kutai Timur, batas wilayah kota telah ditentukan sebagai daerah pusat pengembangan wilayah khususnya pendidikan.

- b. Adanya lahan yang cukup untuk membangun sebuah perpustakaan.
- c. Transportasi dan utilitas (*accessibility and utility*).
  - 1) Faktor aksesibilitas (pencapaian yang mudah ke lokasi,)
  - 2) Tersedianya sarana utilitas kota seperti air bersih, listrik, telepon dan infrastruktur.
- d. Eksisting kondisi yang saling mendukung untuk perencanaan perpustakaan .



Dari kriteria-kriteria di atas, maka ada beberapa alternatif lokasi yang dapat di pertimbangkan, yaitu :

### Alternatif 1

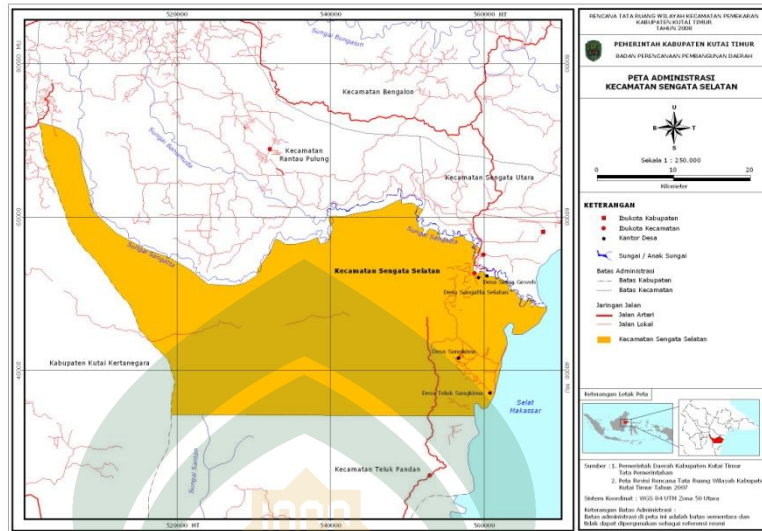


Gambar. IV. 1 Peta Kecamatan sengata utara  
Sumber : Dokumentasi pribadi

### Kecamatan Sengata Utara dengan potensi kawasan :

1. Tata guna kawasan pelayanan permukiman, pemerintahan, fasilitas sosial dan umum, CDB, dan Ruang Terbuka Hijau menurut rencana blok-blok peruntukan kawasan perkotaan Sengata Utara.
2. Sengata utara yang direncanakan sebagai pusat kota kutai timur
3. Aksesibilitas yang mendukung dengan transportasi kota yang dapat mengakses semua lokasi atau tempat di kawasan tersebut.
4. Masih banyak terdapat lahan kosong di kecamatan tersebut.
5. Tersedianya fasilitas penunjang kota yang cukup.
6. Tingkat mobilitas yang cukup tinggi

## Alternatif 2 :

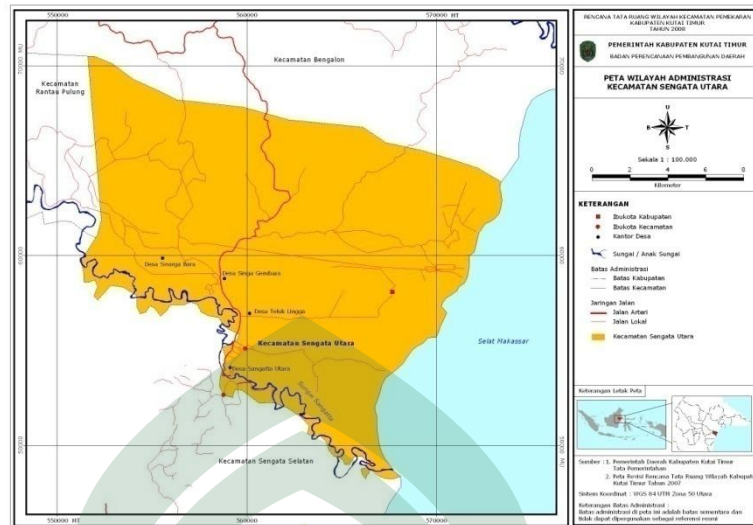


Gambar. IV. 2. Peta kecamatan Sengata Selatan  
Sumber : Dokumentasi pribadi

### Kecamatan Sengata selatan dengan potensi kawasan :

1. Tata guna kawasan sebagai kawasan lindung dan kawasan budaya (kawasan budidaya kehutanan dan non kehutanan seperti permukiman, industri, pertambangan, agropolitan, perkebunan, pertanian, dll).
2. Aksesibilitas yang masih minim dengan pencapaian yang tidak begitu lancar.
3. Masih banyak lahan kosong di kawasan tersebut.
4. Tidak semuanya tersedia fasilitas penunjang kota (sarana utilitas kota).
5. Tingkat mobilitas yang rendah pada kawasan tersebut.

Berdasarkan hasil pertimbangan beberapa kriteria mulai dari peruntukan lahan yang sesuai dengan RTRW sampai pada daya dukung lingkungan sekitar yang ada maka alternatif lokasi terpilih adalah alternatif 1 pada **Kecamatan Sengata Utara**.



Gambar. VI. 3. Lokasi terpilih, kecamatan Sengata Utara  
 Sumber : Dokumentasi pribadi

## 2. Pendekatan penentuan tapak

Dalam penentuan dan pemilihan tapak pada lokasi terpilih di kecamatan Sengata Utara didasarkan pada pertimbangan :

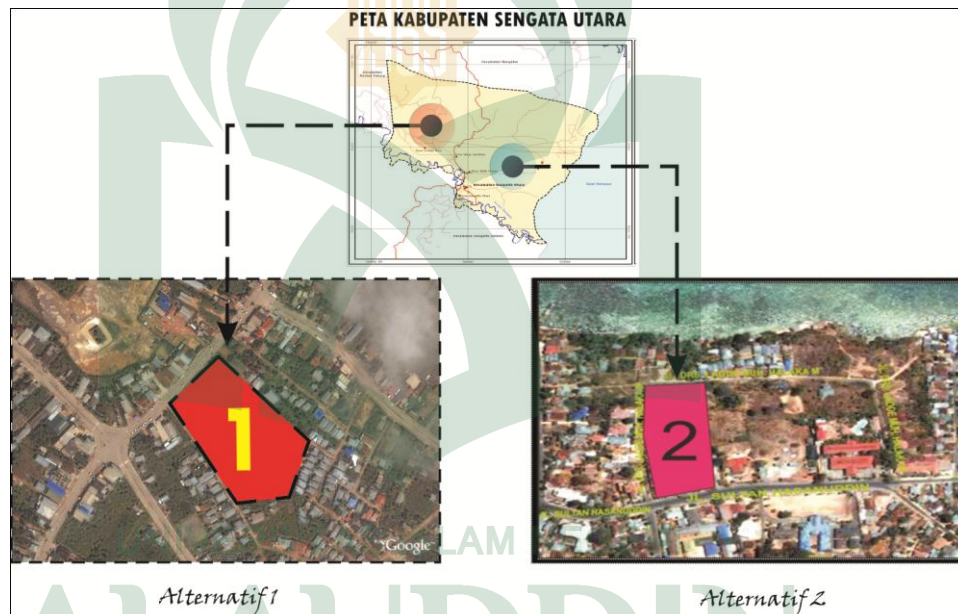
- Land uses* atau rencana peruntukan lahan kawasan yang sesuai dengan RTRW sebagai permukiman, pendidikan dan jasa sosial.
- Luasan dan kondisi tapak yang memenuhi fungsi bangunan
- Sarana transportasi yang memadai
- Sarana utilitas kota yang tersedia
- Kondisi lingkungan yang mendukung.

Kriteria penentuan tapak meliputi :

- Berada pada area pelayanan/jasa sosial, permukiman dan pendidikan.
- Luasan tapak yang cukup memadai untuk perpustakaan yang berbasis teknologi.
- Memiliki bentuk yang memungkinkan penggunaan tapak secara maksimal.
- Mudah dijangkau dari pusat kota dan terdapat sarana transportasi kota berupa jalan dan angkutan kota.

- e. Dilalui oleh sarana utilitas kota, yaitu air bersih, listrik , telepon, drainase dan sanitasi.
- f. Kenyamanan lingkungan yang berhubungan dengan kenyamanan pelaku kegiatan dalam bangunan tersebut, berupa kebisingan, polusi udara, debu dan getaran dalam tingkat rendah/sedang
- g. Mempunyai view yang baik sehingga mampu memberikan *focal poin* dan “*terminating vista*” (pengakhiran pandangan) pada bangunan.

Dari kriteria-kriteria di atas, maka ada beberapa alternatif lokasi tapak yang dapat di pertimbangkan, yaitu :



Gambar. IV. 4. Alternatif tapak pada Kecamatan Sengata Utara  
Sumber : Dokumentasi pribadi

**Alternatif 1 :**

Potensi tapak tersebut adalah :

1. Berada di kawasan permukiman, pendidikan, pemerintahan dan jasa social/umum tepat untuk pembangunan perpustakaan dimana pemerintah setempat menjadikan tapak tersebut untuk peruntukan sebuah proyek perpustakaan.
2. Bentuk tapak yang berbentuk hampir sama segi empat sehingga agak memudahkan dalam penataan massa bangunan

3. Di lokasi tersebut terdapat sarana transportasi berupa jalan dan angkutan kota.
4. Kawasan tersebut merupakan salah satu pusat kota di kabupaten Kutai Timur sehingga sarana utilitas kota tersedia, mulai dari listrik, telepon, air bersih dan sanitasi.
5. Kawasan tersebut berdekatan dengan pusat pemerintahan dan jasa sosial/umum sehingga memiliki tingkat kebisingan di lokasi tersebut cukup tinggi.
6. View pada lokasi tersebut cukup menarik.

**Alternatif 2 :**

Potensi tapak tersebut adalah :

1. Berada di kawasan permukiman dan jasa sosial dan tidak komersil
2. Luasan tapak yang cukup luas untuk memadahi sebuah perpustakaan
3. Aksesibiliti yang cukup mudah dengan adanya jalan aspal dan transportasi kota.
4. Di lokasi tersebut tersedia sarana utilitas kota,
5. Bentuk tapak yang berbentuk segi empat sehingga memudahkan dalam mengatur tata massa bangunan.
6. Berada di area permukiman sehingga view yang dihasilkan baik .

Berdasarkan hasil pertimbangan beberapa kriteria mulai dari peruntukan lahan yang sesuai dengan RTRW sampai pada view maka alternatif lokasi terpilih adalah alternatif 1 yang berada pada kawasan pemerintahan, permukiman dan jasa sosial/umum.



Alternatif 1

Gambar. IV. 5. Tapak yang terpilih (Alt. 1) pada Kecamatan Sengata Utara  
(Sumber : Dokumentasi pribadi)

### 3. Existing condition Tapak

#### a. Potensi lingkungan sekitar tapak

- 1) Sebelah utara tapak :  
sekolah
- 2) Sebelah barat tapak :  
Pertokoan (ruko), Pertamina
- 3) Sebelah selatan tapak :  
Permukiman
- 4) Sebelah timur tapak :  
Hotel, permukiman

Dapat dilihat pada gambar di bawah ini.



Gambar. IV. 6. existing condition tapak  
(Sumber : Dokumentasi pribadi)



#### 4. Pendekatan pengolahan tapak

Dalam pengolahan tapak. terdapat beberapa faktor pertimbangan yang harus diperhatikan, yaitu:

##### 1) Tingkat kebisingan

Standar kebisingan yang diperbolehkan (*Ernest Neufert, 1993, hal: 145*), yaitu:

- |   |            |
|---|------------|
| a) Area tenang ( <i>quite areans</i> )          | 30 – 35 dB |
| b) Area agak tenang ( <i>low noise areans</i> ) | 40 – 50 dB |
| c) Area bising                                  | 50 – 60 dB |

Sedangkan standar kebisingan dalam perpustakaan adalah 35 – 45 dBA. Jadi perpustakaan termasuk dalam area tenang dan agak tenang. (*Fisika Bangunan, 2004, hal 129*)

##### 2) Sistem sirkulasi pada tapak

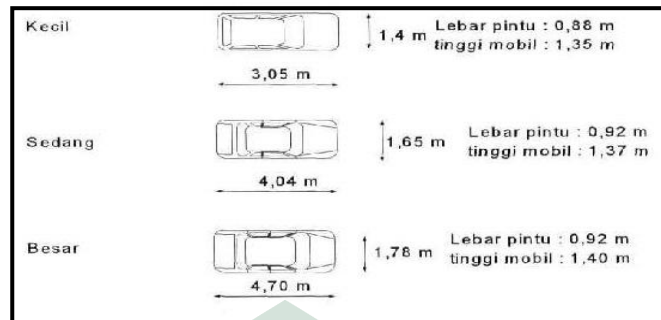
Sistem sirkulasi pada tapak didasarkan atas pertimbangan:

- (a) Aktivitas pelaku kegiatan
- (b) Perletakan *main entrance* dan *side entrance*
- (c) Pencapaian ke dalam bangunan

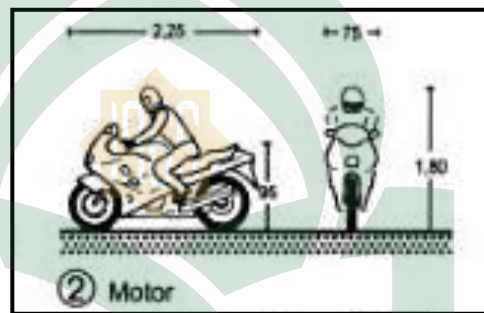
Sirkulasi yang terjadi dalam site terdiri atas:

##### a) Sirkulasi kendaraan

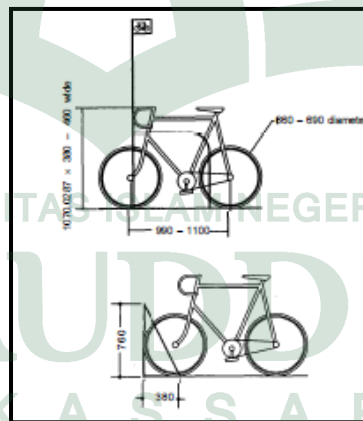
- (1) Dibuat sebaik mungkin dan jelas agar tidak terjadi *crossing* dalam tapak sehingga pengunjung mudah memasuki dan meninggalkan area.
- (2) Dapat direncanakan satu atau dua arah
- (3) Penempatan area parkir diusahakan dekat dari jalan masuk kendaraan dan *entrance* bangunan. Parkir terdiri dari area untuk kendaraan pengunjung, pengelola, dan *service*.



Gambar. IV. 7. Standar dimensi untuk kendaraan umum  
 Sumber : Juwono dan Victor, 1994



Gambar. IV. 8. Standar dimensi untuk sepeda dan motor  
 Sumber : Data Arsitek jilid 2

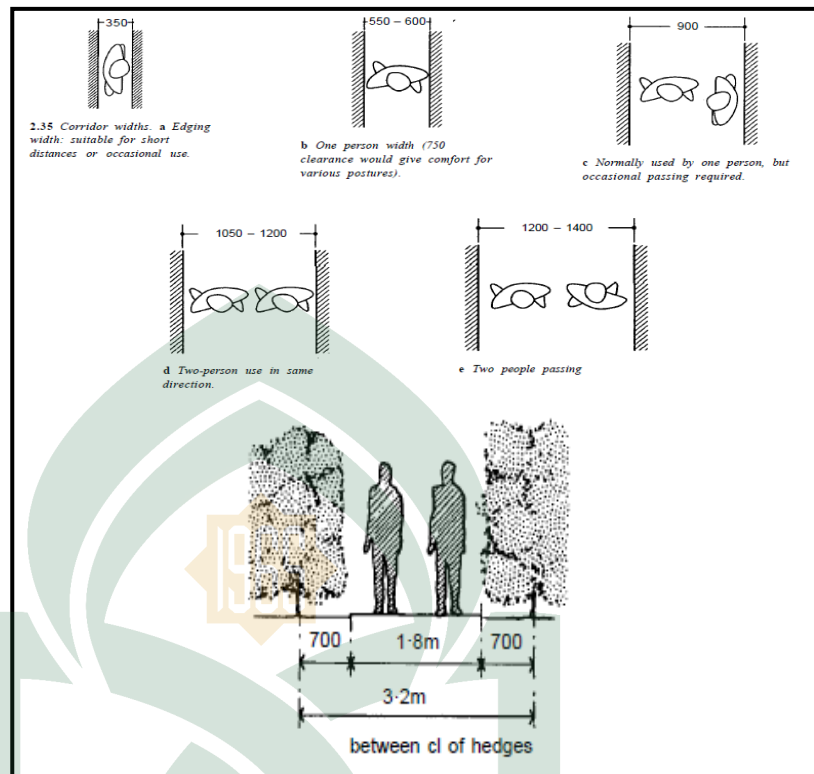


Gambar. IV. 9. Standar dimensi untuk sepeda  
 Sumber : Planning and Design data

b) Sirkulasi pejalan kaki

- (1) Memberikan kenyamanan bagi pejalan kaki
- (2) Mengarahkan pejalan kaki ke area bangunan agar tidak terjadi *crossing* dengan kendaraan.

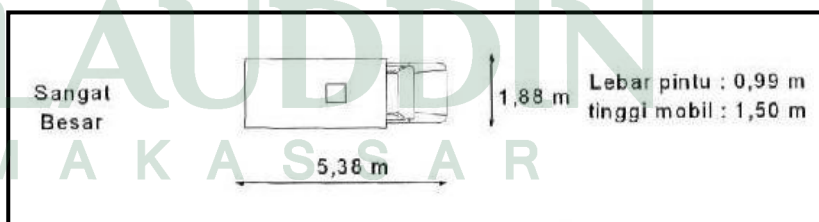




Gambar. IV. 10. Standar sirkulasi untuk pejalan kaki  
 Sumber ; Ernest neufert, 1996

c) Sirkulasi barang

Sirkulasi barang dipisahkan dari sirkulasi pejalan kaki. Demi kelancaran arus datang dan keluarnya barang yang diangkut oleh kendaraan.



Gambar. IV. 11. Standar dimensi untuk kendaraan umum  
 Sumber : Juwono dan victor, 1994

Pendekatan pencapaian adalah untuk memperoleh arahan penentuan masuk dan pintu keluar.

Entrance pada bangunan terbagi atas:

(a) *Main entrance*

*Main entrance* merupakan pencapaian umum bagi pengunjung yang difungsikan sebagai jalan masuk dari luar ke dalam site.

Persyaratan *main entrance* dipertimbangkan agar:

- (1) Mudah terlihat oleh pengunjung dengan membuat ruang penerimaan.
- (2) Dekat dengan arah datangnya pengunjung.
- (3) Tidak mengganggu arus sirkulasi di sekitarnya
- (4) Dirancang seindah mungkin agar dapat menarik pengunjung

(b) *Side entrance*

*Side entrance* merupakan alternatif pencapaian bagi pengunjung yang difungsikan sebagai jalan dalam ke luar site.

*Penempatan side entrance* dipertimbangkan agar:

- (1) Kejelasan dan kemudahan masuk dan keluar.
- (2) Menghindari terjadinya *crossing* sirkulasi dalam site.

(c) *Service entrance*

*Service entrance* merupakan pencapaian bagi sirkulasi kegiatan service.

3) Penzoningan pada tapak

Pada perpustakaan umum ini zoning kegiatan dilakukan berdasar empat hirarki sifat kegiatan, yaitu:

a) Zona public

Merupakan daerah yang dapat dicapai dengan bebas oleh publik, ditempatkan fasilitas-fasilitas yang bersifat umum seperti area parkir, pos jaga, entrance, dan hall.

b) Zona semi public

Merupakan zona peralihan antara publik dan privat yang menuntut suasana yang tenang dan nyaman, termasuk dalam area ini adalah ruang-ruang dalam perpustakaan itu sendiri seperti ruang koleksi dan ruang baca.

c) Zona privat

Merupakan zona bagi fasilitas yang bersifat khusus dan tidak berhubungan langsung dengan kegiatan publik. Termasuk dalam zona ini adalah area pengelolaan dan parkir untuk mobil perpustakaan.

d) Zona service

Merupakan zona untuk kegiatan penunjang seperti mushallah, gudang, mekanikal dan elektrikal, perawatan bangunan, pantry dan lain-lain.

4) Pola tata massa

Pola tata massa berdasarkan kriteria sebagai berikut:

- a) Pemisahan kegiatan berdasarkan karakteristik kegiatan yang ada dengan pengelompokan kegiatan berdasarkan fungsinya.
- b) Efisiensi dan efektifitas dalam pencapaian sebagai konsekuensi dari sistem pelayanan *open access* yang diterapkan.
- c) Luas dan kondisi site.

Pola tata massa bangunan terbagi atas:

a) Massa banyak

(1) Keuntungan;

- (a) Pemisahan kegiatan berdasarkan pada tingkat kegiatan yang berbeda, sehingga kegiatan tidak saling mengganggu
- (b) Dapat terjadi bentuk-bentuk yang dinamis
- (c) Pengaturan sirkulasi dapat lebih terarah
- (d) Pemanfaatan pengkondisian secara alamiah yang lebih efektif
- (e) Penggunaan sistem struktur yang sederhana

(2) Kerugian:

- (a) Membutuhkan areal yang cukup luas
- (b) Pencapaian dari berbagai kegiatan yang relatif jauh

- (c) Membutuhkan lebih banyak karyawan dalam kegiatan pelayanannya
- b) Massa tunggal
  - (1) Keuntungan:
    - (a) Efisien dalam pemanfaatan areal
    - (b) Pencapaian relatif dekat dari berbagai kegiatan yang ada.
    - (c) Pengawasan lalu lintas koleksi dapat lebih efektif.
  - (2) Kerugian:
    - (a) Pemisahan kegiatan kurang nampak
    - (b) Pemakaian sistem struktur membutuhkan penyelesaian yang lebih baik
    - (c) Memerlukan perlengkapan mesin di dalam pengkondisian ruang
- 5) Orientasi bangunan.
  - a) Orientasi terhadap sinar matahari dan angin

Tata letak bangunan diusahakan agar sinar matahari langsung tidak masuk ke dalam ruang perpustakaan, khususnya ruang penyimpanan koleksi yang dapat mempengaruhi ketahanan koleksi yang ada.

Langkah yang dapat dilakukan adalah:

    - (1) Menempatkan sumbu utama bangunan pada arah Utara dan Selatan untuk menghindari sinar matahari langsung dari arah Timur (terbit) dan Barat (terbenam)
    - (2) Tidak memberikan bukaan yang berlebihan pada sisi bangunan yang menerima sinar matahari langsung.
    - (3) Dengan membuat penahan sinar matahari berupa leufel beton atau *sunscreen* pada bukaan yang menerima sinar matahari langsung

b) Orientasi terhadap view

Bangunan perpustakaan dapat dilihat pengunjung dari berbagai arah yang memungkinkan.

6) Tata ruang luar

Penentuan tata ruang luar bangunan perpustakaan merupakan salah satu daya tarik bagi pengunjung, disamping untuk memberikan kesan, indah, segar, dan tidak membosankan. Hal-hal yang perlu dipertimbangkan dalam penataan ruang luar adalah:

- a) Ruang luar harus dapat mendukung penampilan bangunan.
- b) Sebagai pengarah dalam mempertegas sirkulasi jalan bagi pejalan kaki dan kendaraan.
- c) Sebagai penyaring terhadap sinar matahari dan pemantul cahaya ke dalam bangunan.
- d) Sebagai pelindung, peneduh, mereduksi suara, polusi udara dan debu dari kendaraan di sekitar tapak

## **B. Pendekatan Konsep Perencanaan Mikro**

### **1. Pendekatan Program Ruang**

Program ruang diawali dengan menganalisa kegiatan yang terjadi di perpustakaan. Jenis dan kegiatan pelaku yang berlangsung dalam perpustakaan akan memperoleh kebutuhan ruang.

a. Pelaku kegiatan

1) Pengunjung perpustakaan umum terbagi atas:

- a) Golongan balita, usia 3-5 tahun
- b) Golongan anak-anak, usia 5-11 tahun
- c) Golongan remaja, usia 10-19 tahun
- d) Golongan dewasa, yakni masyarakat umum usia 19 tahun ke atas, misalnya mahasiswa, pegawai, dosen dan lain-lain

b. Identifikasi kegiatan

Kegiatan perpustakaan lahir dari fungsi pelayanan dan tujuan pengadaannya. Berdasarkan hal tersebut, kegiatan perpustakaan

dapat diidentifikasi dengan meninjau unsur pemakai perpustakaan yakni, pengunjung dan pengelola yang secara umum dibagi atas tiga kelompok kegiatan, yakni:

1. Kegiatan utama

a. Pengunjung dewasa

- (1) Mendapatkan informasi
- (2) Menitipkan barang
- (3) Meminjam dan mengembalikan materi pustaka
- (4) Membaca koleksi tercetak
- (5) Membaca koleksi digital
- (6) Membaca biasa individual dan group
- (7) Menggunakan internet
- (8) Menonton video
- (9) Mengikuti seminar
- (10) Melihat pameran

b. Pengunjung Anak-anak

- (1) Mendapatkan informasi
- (2) Menitipkan barang
- (3) Meminjam dan mengembalikan bahan pustaka
- (4) Membaca individual
- (5) Membaca informal grup
- (6) Bermain
- (7) Menonton video
- (8) *Story telling*

c. Pengunjung remaja

- (1) Mencari informasi
- (2) Mencari buku
- (3) Meminjam dan mengembalikan buku
- (4) Menonton video
- (5) Melihat pameran
- (6) Menggunakan internet

(7) Mengikuti seminar

2) Pengelola perpustakaan, terdiri atas:

- a) Kepala Perpustakaan Umum, bertugas memimpin dan merumuskan kebijakan-kebijakan teknis perpustakaan.
- b) Bagian Administrasi/Tata Usaha, bertugas menyelenggarakan tugas koordinasi dalam lembaga perpustakaan.
- c) Seksi Pelayanan Umum, bertugas memberikan pelayanan, mendayagunakan bahan pustaka dan menyelenggarakan pelayanan referensi.
- d) Seksi Pelayanan Teknis, bertugas mengumpulkan, mengolah, mencetak, menyusun, mendigitalkan dan memelihara bahan pustaka.
- e) Seksi Bimbingan Penyuluhan, bertugas memberikan bimbingan, penyuluhan dan publikasi kepada masyarakat pemakai perpustakaan di dalam memanfaatkan materi perpustakaan secara optimal sesuai kebutuhan. (*Badan Arsip dan Perpustakaan Daerah Propinsi Sulawesi Selatan*)

c. Jenis kegiatan

Kegiatan yang berlangsung dalam Perpustakaan Umum Berbasis Teknologi Informasi, yaitu:

- a) Kegiatan pelayanan umum, terdiri dari kegiatan perpustakaan yang dilaksanakan pengunjung.
- b) Kegiatan pengelola, meliputi kegiatan administrasi, yakni kegiatan yang menyangkut tata usaha dan pengelolaan teknis kepada pengunjung baik secara langsung maupun tidak langsung.
- c) Kegiatan penunjang, meliputi kegiatan seminar, kegiatan pameran dan toko buku.
- d) Kegiatan service, meliputi kegiatan pemeliharaan bangunan.

d. Kebutuhan ruang

1. Analisa kebutuhan ruang

Kebutuhan ruang dalam perpustakaan dianalisis berdasarkan jenis kegiatan atau aktivitas pelaku.

Tabel. IV. 1. Analisa Kebutuhan Ruang

Jenis Ruang	Pengguna	Kegiatan	Nama Ruang	Zona Ruang
Pengunjung	Anak-anak	Masuk/ Keluar	Entrance	Publik
		Menitipkan barang	Tempat Penitipan Barang	Publik
		Mencari informasi	Ruang Informasi	Publik
		Mendaftar jadi anggota	Ruang Registrasi	Publik
		Mencari buku melalui komputer	Ruang Katalog	Publik
		Membaca buku	Ruang Baca	Publik
		Meminjam buku	Ruang Peminjaman	Publik
		Mengembalikan buku	Ruang Pengembalian	Publik
		Mendengarkan cerita	Ruang Baca Audio Visual	Publik
		Menonton video	Ruang Pameran	Publik
	Melihat pameran	Ruang Bermain	Publik	
	Bermain	Ke Toilet	Toilet / WC	Privat
	Remaja	Masuk/ keluar	Entrance	Publik
		Parkir	Tempat Parkir	Publik
		Mencari informasi	Ruang Informasi	Publik
		Menitipkan barang	Tempat Penitipan Barang	Publik
		Menunggu/ berbicang-bicang	Hall	Publik
		Mendaftar jadi anggota	Ruang Registrasi	Publik
		Mencari buku melalui komputer	Ruang Katalog	Publik
		Membaca koleksi digital (umum, referensi, cadangan)	Ruang Koleksi Digital	Publik



		Membaca materi koleksi umum tercetak Membaca Referensi tercetak Membaca majalah dan surat kabar bentuk tercetak Membaca huruf braille Meminjam buku Mengembalikan buku Berdiskusi Menonton video Melihat pameran Menggunakan internet Mengikuti seminar Ke Toilet	Ruang Koleksi Umum Ruang Koleksi Referensi Ruang Periodical Ruang Baca Braille Ruang Peminjaman Ruang Pengembalian Ruang Diskusi Ruang Audio Visual Ruang Pameran Ruang Internet Ruang serba guna Toilet / WC	Publik Publik Publik Publik Publik Publik Publik Publik Publik Publik Semi publik Privat
	Dewasa	Masuk/ keluar Parkir Mencari informasi Menitipkan barang Mencari buku Menunggu/ berbicara-bicara Mendaftar jadi anggota Mencari buku melalui komputer Membaca koleksi digital (umum, referensi, cadangan) Membaca materi koleksi umum tercetak Membaca Referensi tercetak Membaca majalah dan surat kabar bentuk tercetak Membaca huruf braille Meminjam buku	Entrance Tempat Parkir Ruang Informasi Tempat Penitipan Barang Ruang Buku Hall Ruang Registrasi Ruang Katalog Ruang Koleksi Digital Ruang Koleksi Umum Ruang Koleksi Referensi Ruang Periodical Ruang Baca Braille Ruang Peminjaman	Publik Publik Publik Publik Publik Publik Publik Publik Publik Publik Publik Publik Publik Publik Publik Publik

		Mengembalikan buku	Ruang Pengembalian	Publik
		Mendengarkan cerita	Ruang Diskusi	Publik
		Menonton video	Ruang Audio Visual	Publik
		Melihat pameran	Ruang Pameran	Publik
		Menggunakan internet	Ruang Internet	Publik
		Mengikuti seminar	Ruang serba guna	Semi publik
		Ke Toilet	Toilet / WC	Privat

Pengelola	Pimpinan Perpustakaan	Memimpin dan membuat kebijakan	Ruang Kantor	Privat	
		Memimpin rapat	Ruang Rapat	Privat	
		Ke Toilet	Toilet / WC	Privat	
	Administrasi	Masuk/ keluar		Entrance	Publik
		Parkir		Tempat Parkir	Publik
		Menunggu		Ruang Tunggu	Publik
		Bekerja		Ruang Kantor	Privat
	Unit Pengadaan Bahan	Rapat		Ruang Rapat	Privat
		Ke Toilet		Toilet / WC	Privat
		Bekerja		Ruang Kantor	Privat
Unit Pengelolaan Bahan	Rapat		Ruang Rapat	Privat	
	Ke Toilet		Toilet / WC	Privat	
	Bekerja		Ruang Kantor	Privat	
	Menyortir buku		Ruang Sortir	Privat	
	Menyimpan buku sementara		Ruang Simpan Sementara	Privat	
Unit Pelayanan, Sirkulasi, Peminjaman	Rapat		Ruang Rapat	Privat	
	Ke Toilet		Toilet / WC	Privat	
	Bekerja		Ruang Kantor	Privat	
	Melayani peminjaman buku		Ruang Peminjaman	Publik	
	Melayani pengembalian buku		Ruang Pengembalian	Publik	
	Pendaftaran Anggota		Ruang Informasi dan Pendaftaran	Publik	
Unit Pelayanan Referensi	Rapat		Ruang Rapat	Privat	
	Ke Toilet		Toilet / WC	Privat	
	Bekerja		Ruang Kantor	Privat	
		Rapat	Ruang Rapat	Privat	
		Ke Toilet	Toilet / WC	Privat	

Penunjang	Pengunjung dan Pengelola	Beribadah	Mushallah	Privat
		Makan dan minum	Cafeteria	Publik
		Penjualan buku, majalah dan lain-lain	Toko buku	Publik
		Penjualan CD/DVD film, film documenter, music, dan lain-lain	Toko kaset	Publik
		Konser musik/ acara kesenian daerah	Auditorium	Publik
		Pusat perbelanjaan	Mini market	Publik
		Penarikan, transfer uang	ATM	Publik
Pameran buku terbaru dan penjualan buku	Ruang display	Publik		
Service	Pengelola	Menyimpan barang	Gudang	Privat
		Memarkir kendaraan	Ruang parkir	Publik
		Mengontrol keamanan	Pos jaga	Publik
		Mengontrol ME	Ruang ME	Privat
		Mengontrol AHU	Ruang AHU	Privat

(Sumber: analisa penulis)

## 2. Pengelompokkan ruang dan fasilitas peralatan

Berdasarkan tabel di atas, maka perincian kebutuhan ruang untuk perencanaan perpustakaan umum di Kabupaten Kutai Timur adalah sebagai berikut:

### (1) Ruang kegiatan pelayanan umum

- (a) Hall/lobby
- (b) Ruang/tempat penitipan barang
- (c) Ruang informasi
- (d) Ruang Registrasi
- (e) Counter desk
- (f) Ruang katalog
- (g) Ruang digital
- (h) Ruang koleksi tercetak
- (i) Ruang koleksi umum
- (j) Ruang koleksi referensi

- (k) Ruang koleksi periodical
- (l) Ruang koleksi microfilm
- (m) Ruang penyimpanan CD/DVD dan koleksi digital
- (n) Ruang audio visual
- (o) Ruang khusus anak-anak, terdiri dari;
  - (1) Ruang koleksi dan ruang baca
  - (2) Ruang bermain
  - (3) Ruang Multimedia (koleksi digital anak-anak)
  - (4) Ruang telling story
- (p) Ruang koleksi kartografi
- (q) Ruang koleksi grafika
- (r) Ruang Internet
- (s) Ruang Teleconference
- (t) Ruang laptop
- (2) Ruang kegiatan pengelola
  - (a) Ruang pelayanan sirkulasi, ruang peminjaman dan pengembalian CD/DVD.
  - (b) Ruang kontrol pengawas
  - (c) Ruang staf pengelola
  - (d) Ruang kepala perpustakaan/pimpinan
  - (e) Ruang wakil perpustakaan
  - (f) Ruang administrasi
  - (g) Ruang bagian keuangan, bagian kepegawaian, bagian umum dan bagian urusan dalam
  - (h) Ruang rapat dan ruang tunggu
  - (i) Ruang pengadaan materi koleksi digital dan tercetak
  - (j) Ruang bagian registrasi dan distribusi
  - (k) Ruang pengelolaan materi digital
  - (l) Ruang pengelolaan materi tercetak
  - (m) Ruang perawatan materi tercetak dan digital
  - (n) Ruang bimbingan dan penyuluhan

- (o) Ruang arsip
- (3) Ruang kegiatan penunjang
  - (a) Ruang seminar
  - (b) Ruang display
  - (c) Ruang penunjang umum, seperti:
    - 1) Kafetaria
    - 2) Mushallah
    - 3) Lavatory
    - 4) Toko buku
    - 5) Toko kaset
    - 6) ATM
    - 7) Mini market
  - (4) Ruang kegiatan service
    - (a) Pos satpam
    - (b) Gudang
    - (c) Tempat parkir
    - (d) Ruang Utilitas (ruang genset, ruang panel, ruang pompa, ruang AHU, ruang ME dan ruang reservoir)

## 2. Pendekatan besaran ruang

Pendekatan terhadap besaran ruang dilakukan dengan mempertimbangkan berbagai hal yang mendukung terwujudnya suatu besaran ruang yang sesuai dan efektif, antara lain :

1. Jenis kegiatan yang berlangsung
2. Kapasitas pelaku kegiatan yang ditampung
3. Jenis ruang yang dibutuhkan
4. Jumlah, jenis, dan ukuran perabot yang dipakai
5. Standar-standar ruang gerak pelaku kegiatan
  - (1) Ernst Neufert, data arsitek, jilid 1 dan 2 (DA)
  - (2) Joseph De Chiara dan John Hancock Callender, Time Saver Standars For Builbing Types (TSS)

- (3) IFLA, Internasional Federation Of Library Association (IFLA)
- (4) Julios Panero dan Martin Zeink, Human Dimension And Interior Space (HD)
- (5) Asumsi (A)

Maka, kebutuhan ruang yang dibutuhkan pada perpustakaan adalah:





UNIVERSITAS ISLAM NEGERI  
**ALAUDDIN**  
M A K A S S A R



UNIVERSITAS ISLAM NEGERI  
**ALAUDDIN**  
M A K A S S A R





UNIVERSITAS ISLAM NEGERI  
**ALAUDDIN**  
M A K A S S A R



UNIVERSITAS ISLAM NEGERI  
**ALAUDDIN**  
M A K A S S A R



UNIVERSITAS ISLAM NEGERI  
**ALAUDDIN**  
M A K A S S A R



UNIVERSITAS ISLAM NEGERI  
**ALAUDDIN**  
M A K A S S A R



UNIVERSITAS ISLAM NEGERI  
**ALAUDDIN**  
M A K A S S A R



UNIVERSITAS ISLAM NEGERI  
**ALAUDDIN**  
M A K A S S A R



UNIVERSITAS ISLAM NEGERI  
**ALAUDDIN**  
M A K A S S A R



UNIVERSITAS ISLAM NEGERI  
**ALAUDDIN**  
M A K A S S A R





UNIVERSITAS ISLAM NEGERI  
**ALAUDDIN**  
M A K A S S A R



UNIVERSITAS ISLAM NEGERI  
**ALAUDDIN**  
M A K A S S A R



UNIVERSITAS ISLAM NEGERI  
**ALAUDDIN**  
M A K A S S A R



UNIVERSITAS ISLAM NEGERI  
**ALAUDDIN**  
M A K A S S A R

### Rekapitulasi besaran ruang

1) Kegiatan pelayanan umum	=	4116,35 m <sup>2</sup>
2) Kegiatan pengelola administrasi	=	202,57 m <sup>2</sup>
3) Kegiatan pengelola teknis	=	468,99 m <sup>2</sup>
4) Kegiatan penunjang umum	=	1169,7 m <sup>2</sup>
5) Kegiatan service	=	90,72 m <sup>2</sup>
<b>Jumlah Total Luas Bangunan</b>	=	<b>6.048,33 m<sup>2</sup></b>

### Perhitungan kebutuhan parkir

#### a) Parkir mobil

Luas parkir mobil berdasarkan 1 mobil berbanding 100 m<sup>2</sup> luas lantai bangunan. Luas bangunan adalah 5.978,63 m<sup>2</sup>.

$$\text{Jumlah parkir mobil} = 6.048,33 / 100 \text{ m}^2 \times 1 = 61 \text{ mobil}$$

$$\text{Standar mobil} = 15 \text{ m}^2 / \text{mobil} \times 61$$

$$\text{Luas parkir mobil} = \mathbf{915 \text{ m}^2}$$

#### b) Parkir motor

Luas parkir motor berdasarkan 2 motor berbanding 100 m<sup>2</sup> luas lantai bangunan. Luas bangunan adalah 5.978,63 m<sup>2</sup>.

$$\text{Jumlah motor} = 6.048,33 / 100 \text{ m}^2 \times 2 = 121 \text{ motor}$$

$$\text{Standar motor} = 2,0 \text{ m}^2 / \text{motor} \times 121$$

$$\text{Luas parkir motor} = \mathbf{242 \text{ m}^2}$$

#### c) Jumlah mobil perpustakaan = 2 mobil

$$\text{Standar} = 24 \text{ m}^2 / \text{mobil}$$

$$\text{Luas parkir} = \mathbf{48 \text{ m}^2}$$

$$\text{Total luas parkir} = 915 + 242 + 48$$

$$= \mathbf{1205 \text{ m}^2}$$

### Penentuan luas site

Jumlah lantai perpustakaan direncanakan 3 lantai.

$$\text{Luas lahan terbangun} = 6.048,33 \text{ m}^2 : 3 = 2.016,11 \text{ m}^2$$

$$\text{Building Coverage} = 40 : 60$$

$$\text{Open space} = 60/40 \times 2.016,11 = 3.024,17 \text{ m}^2$$

$$\text{Luas site} = \text{luas area terbangun} + \text{parkir} + \text{open space}$$

$$= 2.016,11 + 1205 + 3.024,17$$

$$= 6245,28 \text{ m}^2$$

### 3. Pendekatan Pola Tata Ruang

#### 1. Hubungan ruang

Pola hubungan ruang merupakan perwujudan dari hubungan kegiatan yang ada pada ruang tersebut. Pola hubungan ruang berfungsi untuk menganalisa tingkat keeratan ruang satu dengan ruang lainnya.

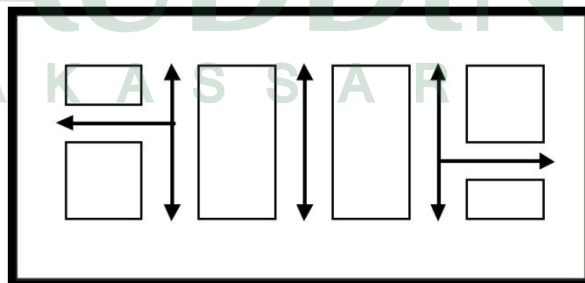
Tingkat keeratan hubungan ruang dapat dibedakan menjadi tiga jenis, yaitu :

- a) Hubungan erat, yaitu hubungan ruang yang tanpa melalui hambatan-hambatan atau ruang perantara.
- b) Hubungan kurang erat, yaitu hubungan kegiatan yang melalui kegiatan lainnya.
- c) Tidak ada hubungan, yaitu tidak terdapat kaitan/hubungan kegiatan antara satu ruang dengan ruang lainnya.

#### 2. Sirkulasi ruang dalam

Ada dua alternatif sirkulasi ruang dalam sebagai berikut:

- a) Pola sirkulasi bentuk grid yang sifatnya:
  - (1) Mempunyai pola sirkulasi jelas dan teratur.
  - (2) Pemanfaatan ruang kurang efisien karena membutuhkan jalur sirkulasi yang memakan banyak luasan.
  - (3) Pencapaian tiap sudut ruang cukup efektif.

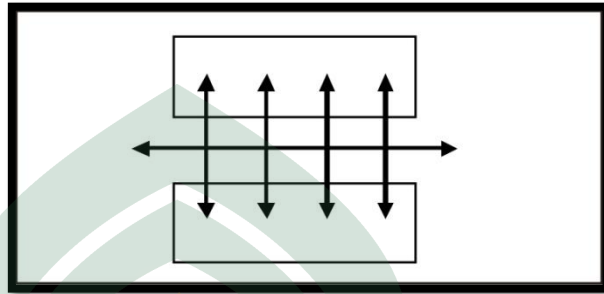


Gambar. IV. 12. Pola Sirkulasi Bentuk Grid

(Sumber: Analisis penulis)

b) Pola sirkulasi bentuk linear sifatnya:

- (1) Pola sirkulasi sederhana dan efisien dalam peruangan.
- (2) Pemanfaatan ruang kurang efisien namun mudah dalam pengawasan dan pencahayaan.
- (3) Pencapaian tiap sudut ruang efektif.



*Gambar. IV. 13. Pola Sirkulasi Bentuk Linier  
(Sumber: Analisis penulis)*

#### **4. Pendekatan Pola Organisasi Ruang**

Konsep organisasi ruang pada Perpustakaan Umum Dengan Fasilitas Teknologi Informasi ini dibagi dua, vertikal dan horizontal. Konsep organisasi ruang didasari atas:

- 1) Proses kegiatan yang terjadi pada masing-masing kelompok kegiatan dan antar kelompok kegiatan.
- 2) Hirarki atau tingkatan kepentingan ruang dan fungsi ruang.
- 3) Kedekatan ruang : dekat tidaknya, penting tidaknya antar kedua kegiatan, pemisahan-pemisahan yang perlu dan pemisahan-pemisahan yang penting.

Ada beberapa bentuk pola ruang yang diterapkan dalam membentuk suatu ruang, yaitu :

- 1) Memusat, suatu pusat ruang dominan, dimana sejumlah ruang sekunder dikelompokkan.
- 2) *Radial*, sebuah ruang pusat dimana organisasi-organisasi ruang linear berkembang menurut jari-jari.
- 3) *Linear*, suatu urutan linear dari ruang-ruang yang dapat berulang.
- 4) *Cluster*, ruang-ruang dikelompokkan oleh letaknya atau secara bersama-sama menempati letak visual yang berhubungan.

5) *Grid*, ruang-ruang diorganisasikan dalam kawasan struktur atau grid tiga dimensi lainnya.

## 5. Pendekatan Bentuk Ruang

### 1. Bentuk ruang

Bentuk ruang yang ingin dicapai didekati melalui kriteria:

- a) Mempunyai kesan dinamis
- b) Efektifitas dalam pemakaian ruang
- c) Fleksibilitas ruang
- d) Karakter ruang yang jelas

### 2. Alternatif bentuk dasar ruang (*Francis D.K Ching:1984*)

#### a) Segi empat, karakter ruang:

- 1) Kesan mengarahkan kuat
- 2) Kurang dinamis
- 3) Daya visual yang kuat
- 4) Tidak mempunyai sumbu
- 5) Maksimal dalam penggunaan ruang
- 6) Kesan kaku

#### b) Segi tiga, karakter ruang:

- 1) Penyederhanaan dari bentuk segi empat
- 2) Dinamis
- 3) Bersudut tajam
- 4) Eksperimental
- 5) Daya visual baik
- 6) Tidak efektif dalam penggunaan ruang

#### c) Lingkaran, karakter ruang:

- 1) Kurang mengarahkan
- 2) Intim
- 3) Mempunyai sumbu
- 4) Mempunyai arah sudut pandang yang bebas karena tidak ada sudut akhir
- 5) Efek akustik negatif

#### d) Bentuk gabungan, karakter ruang:



- 1) Dinamis
- 2) Efektivitas ruang tinggi
- 3) Mudah dalam pelaksanaan
- 4) Fleksibilitas tinggi terhadap fungsi ruang

Berdasarkan hasil analisa dan bentuk dasar ruang untuk suatu bangunan perpustakaan, maka bentuk ruang yang sesuai adalah bentuk segi empat karena mudah dalam pengaturan ruang dan maksimal dalam penggunaan ruang.

## 6. Pendekatan Struktur Bangunan

### 1. Sistem struktur

Dalam menentukan struktur bangunan yang akan dipergunakan, perlu mempertimbangkan faktor-faktor sebagai berikut :

- a) Jenis dan bahan struktur
- b) Kuat
- c) Memiliki kelenturan yang stabil
- d) Tidak terjadi penurunan pada bagian struktur yang direncanakan
- e) Dapat menahan beban, antara lain angin, gempa, arus dan sebagainya
- f) Dimensi dari kolom ditentukan berdasarkan:
  - (1) Ketinggian bangunan
  - (2) Jarak bentangan
  - (3) Daya dukung tanah

Dengan berdasarkan pertimbangan tersebut, maka struktur yang dapat dipergunakan adalah sebagai berikut :

#### a) Struktur Atas (*Upper structure*)

Terdapat beberapa alternatif bentuk *upper structure* :

- (1) Rangka baja
  - (a) Mudah dalam pengerjaan
  - (b) Tahan terhadap perubahan cuaca
  - (c) Efisien terhadap bentangan lebar
  - (d) Mudah dalam pemeliharaan

(2) Plat beton

- (a) Digunakan untuk bangunan sedang
- (b) Kuat menahan bentangan
- (c) Tahan terhadap perubahan cuaca
- (d) Mudah dalam pelaksanaan dan pemeliharaan
- (e) Efisien terhadap bangunan

(3) Space frame

b) Struktur pendukung (*super structure*)

Berdasarkan dasar pertimbangan di atas, maka dapat diusulkan beberapa alternatif sistem *super structure* seperti:

- (1) Sistem bearing wall
- (2) Sistem shear wall
- (3) Sistem *rigid frame*
- (4) Sistem grid

c) Struktur bawah (*sub struktur*),

Terdapat beberapa alternatif untuk sub struktur antara lain:

a) Pondasi tiang pancang

*Keuntungannya :*

- (1) Pelaksanaannya mudah
- (2) Kualitas lebih terjaga, sebab merupakan produk pabrik
- (3) Untuk pondasi dengan kedalaman maksimal
- (4) Stabil terhadap beban

- (5) Memungkinkan bentangan lebar
- (6) Ekonomis untuk bangunan tinggi

*Kerugiannya :*

- (1) Pada pelaksanaannya menimbulkan suara bising dan getaran yang terkadang merusak bangunan lain
- (2) Perlu ruang yang besar untuk alat berat yang digunakan pada pemasangan.

b) Pondasi rakit

*Keuntungannya :*

- (1) Pelaksanaannya tidak bising

- (2) Struktur pondasi dapat digunakan sebagai tiang
- (3) Efektif bila permukaan air cukup tinggi
- (4) Kekuatan besar
- (5) Dapat digunakan pada kondisi tanah rawa/gembur

*Kerugiannya :*

- (1) Pemakaian bahan boros
- (2) Sulit dalam pelaksanaan

c) Pondasi sumuran (*caison*)

*Keuntungannya :*

- (1) Struktur pondasi dapat digunakan sebagai tiang
- (2) Efektif bila kerapatan (kepadatan) tanah kurang

*Kerugiannya :*

- (1) Pemakaian bahan boros
- (2) Sulit dalam pelaksanaan

d) Pondasi setempat

*Keuntungannya :*

- (1) Pelaksanaannya tidak bising
- (2) Struktur pondasi dapat digunakan sebagai tiang
- (3) Efektif bila permukaan air cukup tinggi
- (4) Kekuatan besar

- (5) Dapat digunakan pada kondisi tanah rawa/gembur

*Kerugiannya :*

- (1) Pemakaian bahan boros
- (2) Sulit dalam pelaksanaan

2. Modul struktur

Modul adalah ukuran dasar yang dipergunakan untuk menentukan dimensi bangunan dan bagian-bagiannya. Modul sangat memegang peranan dalam perancangan bangunan, terutama untuk bangunan berukuran besar. Selain itu, modul juga meningkatkan nilai fleksibilitas ruang.

Modul dapat dibedakan menjadi tiga, yaitu:


- a. Modul dasar (*basic modul*), ditetapkan 10 cm. (*Thomas Schemid, Building System*)
- b. Modul perancangan (*planning module*), yaitu kelipatan dari modul dasar dengan pertimbangan:
  - 1) Aktifitas dan ruang gerak manusia
  - 2) Besaran dan tata letak perabot
  - 3) Ukuran standar bahan bangunan yang ada
 Besarnya modul perancangan diambil 20 – 30 cm, sehingga modul yang umum dipergunakan adalah kelipatan dari angka tersebut ( $n \times 20$  cm atau  $n \times 30$  cm).
- c. Modul struktur (*structure module*) merupakan kelipatan dari modul perancangan, berhubungan dengan struktur bangunan, bertujuan untuk menentukan jarak kolom, bentangan dan jarak ke lantai.

### 3. Material

Bahan material, yang terdiri dari :

- a. Bahan lantai, material yang digunakan yaitu:
  - 1) Lantai granit memberikan kesan mewah. Pemeliharaannya mudah dan awet. Jenis lantai ini biasa digunakan pada hall / lobby utama dan *main entrance*.
  - 2) Lantai keramik, memberikan kesan sederhana, bersih dan rapi. Pemeliharaannya mudah dan awet. Jenis lantai ini biasa digunakan pada ruang baca, ruang koleksi, ruang pameran, dan ruang kantor,
  - 3) Lantai karpet, memberikan kesan keramahan, keakraban dan ketenangan dalam ruang. Jenis lantai ini biasa digunakan pada ruang baca anak-anak, ruang pimpinan, dan ruang multimedia.
  - 4) Pada ruangan penyandang tunanetra jalur ini bergelombang kuning, dapat dikuti dengan tongkat atau kaki (dengan benjolan berbentuk berbeda di persimpangan sehingga dapat

memberitahu ke mana harus berpaling), tapi mereka juga punya tanda-tanda huruf braille.



Gambar. IV. 14. Jalur Tuna Netra

(Sumber: [www.okezone.com](http://www.okezone.com) & [kompas.com](http://kompas.com) download 18 juli 2011)

b. Bahan dinding, material yang digunakan yaitu :

- 1) Dinding partisi transparan. Penggunaannya memberikan keleluasaan memandang ke segala arah. Material ini bisa diterapkan pada area retail.
- 2) Dinding massif dilapisi wallpaper. Jenis material ini bisa diterapkan pada ruang kantor karena penggunaannya memberikan kesan formal pada ruang.
- 3) Dinding massif dilapisi akustik. Jenis material ini diterapkan pada seminar, ruang baca, ruang multimedia, dan ruang audiovisual karena dapat meredam suara bising.

c. Bahan plafond, material yang digunakan yaitu :

- 1) *Eternit*. Bersifat formal, kokoh dan menciptakan kesan ketenangan. Jenis ini bisa digunakan pada ruang yang formal seperti ruang kantor.
- 2) *Skylight*, memberikan kesan atraktif, menarik dan fleksibel. Digunakan untuk memasukkan cahaya dari luar ke dalam bangunan. Biasanya digunakan pada ruang publik yang luas seperti hall, atrium dan koridor bangunan.
- 3) *Acoustic lambersering*. Digunakan khusus pada ruang yang membutuhkan fungsi akustik seperti pada ruang seminar, ruang audio visual, ruang rapat / pertemuan.

## 7. Pendekatan Pengkondisian Bangunan

### 1) Sistem pengkondisian ruang

#### a) Pencahayaan

##### *Pencahayaan alami*

Sistem ini memanfaatkan sinar matahari, pengaturan cahaya yang masuk ke dalam ruangan dengan mempertimbangkan segi kenyamanan dan keamanan bagi pengunjung.

Faktor-faktor yang perlu diperhatikan dalam sistem pencahayaan alami, yaitu;

- (1) Kebutuhan tingkat penerangan ideal untuk ruang baca perpustakaan (standar 200 lux).
- (2) Cahaya efektif yang masuk ke dalam ruangan adalah maksimal 2,5 – 3 kali bukaan jendela dengan kaca bening.
- (3) Penyelesaian bukaan bangunan yang dapat mengatasi efek silau dan kontras.

##### *Pencahayaan buatan*

Digunakan pada pelayanan malam hari dan siang hari bila penerangan alami tidak berfungsi seperti cuaca mendung. Digunakan juga pada ruang penyimpanan koleksi.

#### b) Penghawaan

Sistem penghawaan alami digunakan secara menyeluruh pada setiap ruang dengan memperhatikan radiasi sinar matahari.

Sistem penghawaan dapat dilakukan dengan mengadakan bukaan pada jendela. Namun penghawaan buatan juga diadakan pada semua ruang terutama ruang pelayanan umum bagi dan ruang pengelolaan. Untuk ruang pelayanan umum menggunakan AC central sedangkan untuk ruang pengelolaan yang bersifat privasi menggunakan AC unit.

#### c) Akustik

Sistem akustik terutama diterapkan pada ruang untuk pelayanan pembacaan yang sifatnya tenang.

Sistem pengendalian akustik, yaitu:

- (1) Pemakaian bentuk ruang yang tidak memungkinkan terjadinya gema dan resonansi.
- (2) Pemakaian dan penerapan elemen ruang dan bahan finishing yang bisa menyerap suara.
- (3) Pengendalian akustik dapat pula dengan akustik lingkungan dengan pemanfaatan elemen lansekap sebagai komponen pengendali kebisingan lingkungan.

## **8. Pendekatan Utilitas Bangunan**

### 1) Sistem sirkulasi vertikal

Sistem sirkulasi yang dipergunakan adalah tangga. Perletakkannya harus memperhitungkan kemudahan dan kejelasan.

#### a) Tangga biasa

- (1) Lebar tangga yang memenuhi standar
- (2) Tidak licin
- (3) Nyaman dan tidak melelahkan
- (4) Dilengkapi dengan pengamanan, seperti pegangan dan tiang blaster

#### b) Tangga darurat

- (1) Lebar pintu minimum 90 cm dan mempunyai penerangan darurat.
- (2) Pada lantai dasar langsung berhubungan dengan udara bebas dengan pintu terbuka keluar.

#### c) Lift, memudahkan pengunjung naik atau turun ke lantai atas/bawah.

#### d) Eskalator ramp dan eskalator tangga, menghubungkan lantai dengan lantai dengan pertimbangan transportasi pengguna perpustakaan.

### 2) Sistem elektrikal

- a) Pemanfaatan sumber listrik yang diperoleh dari PLN.
- b) Saluran-saluran listrik diletakkan dalam keadaan tersembunyi (sistem tertutup).

- c) Penyediaan ruang bagi saluran-saluran listrik dalam bangunan, agar mudah diadakan perbaikan-perbaikan.
  - d) Menyiapkan generator cadangan untuk 'emergency lighting' yang secara otomatis akan menyala apabila sewaktu-waktu terjadi gangguan listrik.
  - e) Perletakan generator pada ruang khusus.
- 3) Sistem komunikasi
- Komunikasi ke dalam dan ke luar bangunan menggunakan saluran langsung jaringan telepon kota, sedangkan untuk komunikasi dalam bangunan dilakukan melalui interkom. Komunikasi satu arah (pengumuman, pemberitahuan, pemutaran instrumen lembut) dapat dilakukan melalui sistem suara dari operator.
- 4) Sistem pengadaan air bersih
- a) Sumber utama air bersih berasal dari PAM kemudian ditampung pada reservoir bawah lalu dipompa ke reservoir atas dan distribusikan ke ruangan.
  - b) Pengadaan sumber air tanah (*deep well*)
- 5) Sistem pembuangan air kotor
- a) Air kotor dari kamar mandi, urinoir, wastafel, dan lain-lain dialirkan melalui pipa tertutup ke bak clorisasi yang seterusnya dialirkan ke riol kota.
  - b) Air hujan langsung dialirkan ke riol kota melalui saluran tertutup. Pada perencanaan air kotor yang perlu diperhatikan adalah sistem permipaan. Dengan adanya bak control pada jarak-jarak tertentu (5 meter) untuk memudahkan pengontrolan dan pembersihan jika terjadi kemacetan saluran.
  - c) Air kotor dan kotoran padat dari closet dibuang melalui pipa khusus yang terpisah pada shaft menuju septic tank.
- 6) Sistem pembuangan sampah
- a) Di dalam bangunan
- Menempatkan tempat-tempat pembuangan sampah pada daerah-daerah tertentu secara horisontal kemudian secara



vertikal melalui lift barang. Untuk kemudian dibuang ke luar bangunan dengan menggunakan truk pengangkut sampah ke Tempat Pembuangan Akhir (TPA).

b) Di luar bangunan

Menyediakan tempat pembuangan sampah utama di luar bangunan yang dapat diangkut oleh petugas kebersihan kota kemudian di bawa ke Tempat Pembuangan Akhir (TPA).

7) Sistem pencegahan dan penanggulangan kebakaran

Untuk mencegah dan menanggulangi kebakaran diperlukan beberapa sistem, antara lain:

- a) Sistem deteksi dengan pemasangan smoke detectore yang memberikan suatu sistem alarm jika terjadi asap dalam ruangan.
- b) Sistem manual berupa hydrant box, penggunaan material tahan api dan pengawasan petugas.
- c) Sistem pemadaman kebakaran otomatis berupa sprinkler yang menyemburkan air apabila suhu dalam suatu ruangan mencapai  $60^{\circ} - 70^{\circ} \text{C}$ .
- d) Sistem pengamanan khusus untuk benda-benda koleksi yang tidak boleh terkena air misalnya dengan menggunakan zat kimia kering (Power Dry Chemical).
- e) Tangga darurat diletakkan pada bagian yang langsung berhubungan dengan udara luar.

8) Sistem penangkal petir

Sistem yang dipakai untuk penangkal petir dipertimbangkan terhadap :

- a) Ketinggian bangunan
- b) Segi estetika, terutama pada penampilan bangunan
- c) Dari segi pemeliharaan yang efisien.

Dengan pertimbangan kemungkinan adanya bahaya petir terhadap bangunan, maka dapat diajukan usul pengadaan sistem penangkal petir :

a) Sistem tongkat Franklin

Sistem ini menggunakan *preventor head* (25 – 90 cm) yang diletakkan pada puncak bangunan. Sudut perlindungan yang diberikan berkisar  $45^{\circ}$ .

b) Sistem Sangkar Faraday

Sistem ini merupakan pengembangan sistem tongkat Franklin dengan menambahkan konduktor horizontal.

c) Sistem Preventor

Sistem penangkal petir dengan menggunakan radio aktif pada terminal udara. Preventor yang terpasang pada antenna dengan bahan radio aktif terkonduktifasi dengan baik tanpa menerima arus + dari bumi, sehingga dengan keadaan demikian hanya membutuhkan satu konduktor pertanahan yang berfungsi mengalirkan arus petir kedalam tanah. Jarak jangkauan preventor tergantung dari kemampuan bahan radio aktif berbentuk lingkaran  $\frac{1}{2}$  bola.

Pengajuan sistem penangkal petir yang digunakan adalah sistem preventor untuk tower dan sistem sangkar Faraday untuk podium karena efektif untuk bangunan melebar.

9) Sistem keamanan

Keamanan koleksi dan peralatan perpustakaan yang dimaksud adalah keamanan terhadap pengrusakan buku secara sengaja dengan jalan menyobek dan pencurian serta peralatan komputer, maka perlu adanya:

a) Sistem keamanan manual, yaitu dengan menggunakan petugas dalam mengawasi lalu lintas koleksi, pengunjung, peralatan perpustakaan.

b) Ruang penitipan barang/tas yang berfungsi sebagai tempat kontrol pengunjung.

c) Sistem elektronik yaitu menggunakan CCTV (Close Circuit Television).

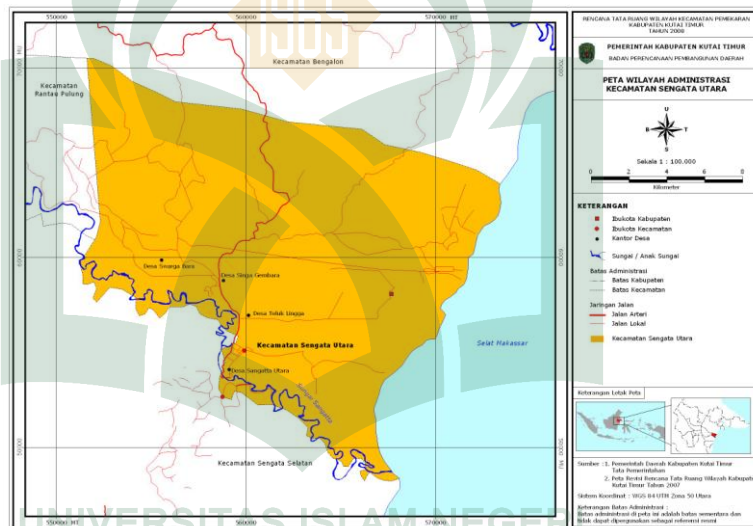
## BAB V

### ACUAN DASAR PERENCANAAN

#### A. Konsep Perencanaan Makro

##### 1. Konsep penentuan lokasi

Sesuai dengan dasar pertimbangan dan kriteria yang pernah dibahas sebelumnya, maka didapatkan lokasi perancangan Perpustakaan Umum dengan Penerapan Teknologi Informasi di Kabupaten Kutai Timur. Lokasi tersebut adalah di Kecamatan Sangatta Utara.



*Gambar. V. 1 Peta Kecamatan sangatta utara  
Sumber : Dokumentasi pribadi*

##### 2. Penentuan tapak

Dalam site pada lokasi tersebut didasarkan atas pertimbangan :

- a. *Land uses* atau rencana peruntukan lahan kawasan yang sesuai dengan RTRW sebagai permukiman, pendidikan dan jasa sosial.
- b. Luasan dan kondisi tapak yang memenuhi fungsi bangunan
- c. Sarana transportasi yang memadai
- d. Sarana utilitas kota yang tersedia
- e. Kondisi lingkungan yang mendukung



Alternatif 1

Gambar. V. 2. Tapak yang terpilih (Alt. 1) pada Kecamatan Sengata Utara  
(Sumber : Dokumentasi pribadi)

### 3. Data *Existing condition* Tapak dan Potensi Tapak Terpilih

#### a. Data-data mengenai tapak:

- 1) Peruntukan : Kawasan pendidikan
- 2) Luas tapak :  $\pm 7.096 \text{ m}^2$
- 3) Koefisien dasar bangunan : 40 : 60
- 4) Luas dasar bangunan :  $1.518,28 \text{ m}^2$
- 5) Luas parkir :  $485,2 \text{ m}^2$
- 6) GSB : 40 m
- 7) Ketinggian bangunan : 4 lantai
- 8) Kondisi tapak : Tidak berkontur

#### b. Potensi lingkungan sekitar tapak

- 1) Sebelah utara tapak :  
sekolah
- 2) Sebelah barat tapak :  
Pertokoan (ruko)
- 3) Sebelah selatan tapak :  
Permukiman
- 4) Sebelah timur tapak :  
Hotel, pertamina, permukiman

Dapat dilihat pada gambar di bawah ini.



Gambar. V. 3. existing condition tapak  
(Sumber : Dokumentasi pribadi)

#### 4. Pengolahan tapak dan ruang luar :

##### a) Pencapaian

Penentuan sirkulasi dalam tapak harus mempertimbangkan faktor :

- 1) Kemudahan (*easily*)
- 2) Kenyamanan (*comfortable*)
- 3) Keamanan (*safety*)

Pencapaian ke dalam tapak perpustakaan ini direncanakan terdiri dari :

- 1) Pencapaian pengunjung dengan kendaraan lewat darat
- 2) Pencapaian pejalan kaki dari bangunan sekitar tapak.
- 3) Pencapaian servis dan barang.
- 4) Emergency (kebakaran)

##### b) Sirkulasi dalam tapak

Faktor yang mempengaruhi dalam menentukan sistem sirkulasi adalah :

- 1) Pelaku kegiatan.
- 2) Jenis dan kelompok kegiatan.
- 3) Kemudahan dan keleluasaan bagi setiap pelaku kegiatan.

4) Sirkulasi vertikal ditempatkan pada daerah yang mudah dijangkau.

5) Keamanan

Sirkulasi merupakan titik tolak dalam perencanaan dan perancangan perpustakaan yang berbasis teknologi. Agar pencapaian lebih mudah, cepat dan bersih, maka ada beberapa sirkulasi yang harus dipertimbangkan dalam perancangan tapak, yaitu :

1) Sirkulasi manusia

Manusia sebagai pemakai pengelola wadah ini memerlukan suatu jalur sirkulasi yang baik serta efisien namun tidak formal. Untuk itu sirkulasi bagi pengunjung, pengelola dan para pengunjung haruslah dapat :

a) Memberikan kenyamanan dan kelegaan serta dapat mengarahkan dengan baik ke setiap fungsi area bangunan.

b) Luasan yang cukup untuk mendukung kelancaran arus sirkulasi serta memberikan keleluasan yang amat penting untuk mendapatkan kenyamanan bagi orang yang ada di dalamnya.

c) Sirkulasi manusia (pengelola dan pengunjung) harus jelas dan tidak menciptakan kesumpekan pada saat perpustakaan tersebut banyak yang berkunjung.

d) Berfungsi sebagai pengarah.

2) Sirkulasi kendaraan

Hal-hal yang perlu diperhatikan sebagai dasar pertimbangan utama pada pendekatan arus sirkulasi kendaraan adalah:

a) Dapat dengan mudah meninggalkan kendaraan maupun kembali ke kendaraan setelah di parkir.

b) Pemisahan antara kendaraan pengunjung, pengelola dan karyawan serta kendaraan yang membawa barang.

c) Arah kedatangan kendaraan dan pola jalan/lintasan yang memberikan kemudahan dan keleluasaan (aksesibilitasnya)  
Macam-macam bentuk sirkulasi pejalan kaki dan kendaraan dalam tapak, yaitu :

1) Sirkulasi pejalan kaki

Untuk pejalan kaki, mulai dari luar tapak sudah disediakan jalur khusus untuk pejalan kaki / pedestrian untuk menghindarkan para pejalan kaki dari persilangan dengan kendaraan juga memberikan rasa aman pada para pejalan kaki.

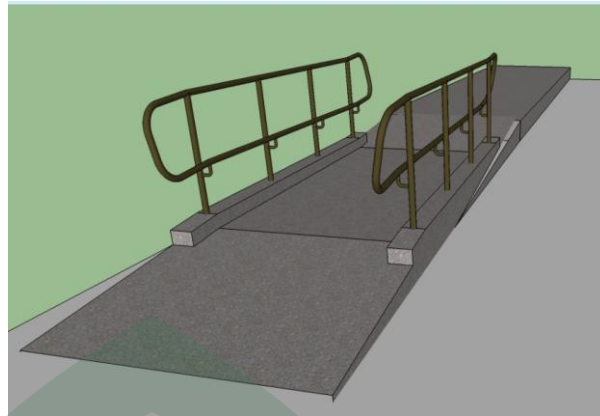


*Gambar. V. 4. Pedestrian*  
(Sumber: Acuan Perancangan Lisa Amelia)

2) Sirkulasi orang cacat

Penggunaan ramp pada jalur orang cacat merupakan faktor utama dalam perancangan jalur sirkulasinya. Kemiringan maksimal pada ramp adalah 12% dengan jarak antar ramp maksimal 9 meter.





Gambar. V. 5. Sirkulasi Untuk Orang Cacat  
(Sumber: Acuan Perancangan Lisa Amelia)

### 3) Sirkulasi kendaraan umum

Sirkulasi kendaraan umum yang dimaksud adalah angkutan umum. Angkutan umum hanya menurunkan penumpang sehingga tidak perlu tempat parkir melainkan hanya *drop off area* saja yang terletak di depan bangunan pengelola.

### 4) Sirkulasi kendaraan pribadi (mobil, motor dan sepeda)

Untuk sirkulasi sepeda digunakan dua arah untuk setiap sisi jalan. Untuk kenyamanan sirkulasi maka lebar jalur yaitu 135cm.



Gambar. V. 6. Jalur Sepeda  
(Sumber: Acuan Perancangan Andi Mutmainnah Hasrib)

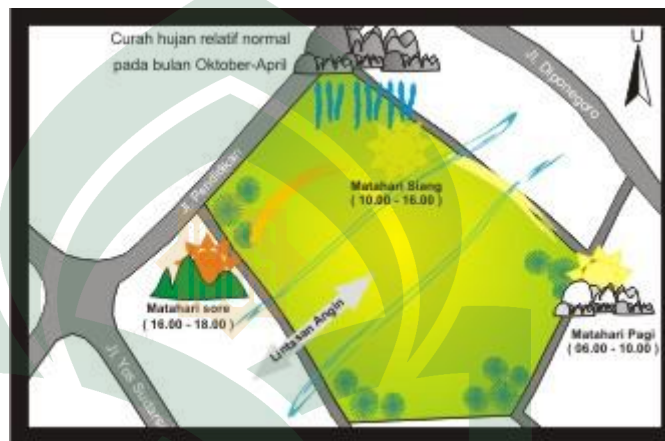
### 5) Sirkulasi kendaraan servis

Pertimbangan dilakukan atas:



- a. Arus datang dan keluar barang, harus lancar dan tidak menimbulkan kemacetan, baik di dalam lingkungan tapak maupun arus lalu lintas di luar tapak.
- b. Arus bongkar muat harus terpisah dari keramaian pengunjung dan tidak menimbulkan kebisingan

**a. Orientasi terhadap matahari, angin dan curah hujan**



*Gambar. V. 7. Orientasi Terhadap Matahari, Arah Angin dan Curah Hujan  
(Sumber : Dokumentasi pribadi)*

Tata letak bangunan diusahakan agar sinar matahari langsung tidak masuk ke dalam ruang perpustakaan, khususnya ruang penyimpanan koleksi. Direncanakan letak bangunan menghadap ke utara berdasarkan tapak yang menghadap ke utara. Untuk mengantisipasi ruang yang berada di sebelah barat dan timur bangunan digunakan sunscreen dan konsol penahan panas untuk menghindari sinar matahari dengan intensitas tinggi memasuki ruangan. Pada sekitar tapak juga diberi vegetasi sebagai pelindung dari sinar matahari. Terutama bagian barat dan timur tapak.

Curah hujan relatif normal pada bulan Oktober-April. Untuk menghindari kerusakan bangunan yang dipengaruhi oleh curah hujan, maka pada atap bangunan digunakan konsol dan menggunakan atap miring dan pemilihan material yang dapat melindungi bangunan.

## b. Tingkat kebisingan ( *Level noise* )

Standar kebisingan yang diperbolehkan (*Ernest Neufert, 1993, hal: 145*), yaitu:

- 1) Area tenang (*quite areans*) 30 – 35 dB meliputi:  
Ruang baca, ruang koleksi, dan ruang multimedia.
- 2) Area agak tenang (*low noise areans*) 40 – 50 dB meliputi:  
Ruang kegiatan administrasi dan teknis, ruang kegiatan penunjang.
- 3) Area bising 50 – 60 dB meliputi:  
Parkir, lobby, ruang kegiatan service.

Sedangkan standar kebisingan dalam perpustakaan adalah 35 – 45 dBA. Jadi perpustakaan termasuk dalam area tenang dan agak tenang. (*Fisika Bangunan, 2004, hal 129*)

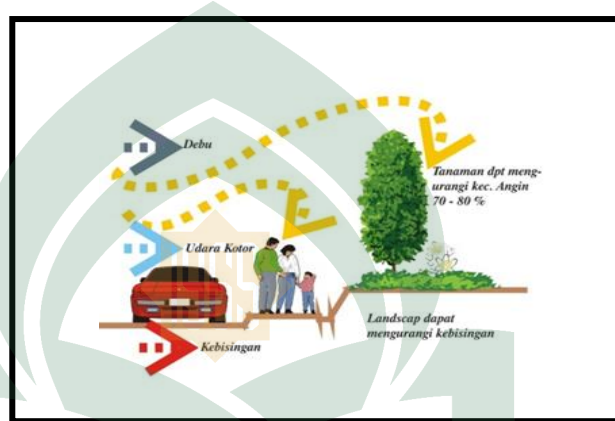
Sumber kebisingan umumnya diakibatkan oleh lalu lintas kendaraan dari luar dan lalu lintas pengunjung perpustakaan. Kebisingan dapat dieliminir dengan *landscape* pada tapak sedangkan dalam perpustakaan dapat memasang peringatan yang ditempel pada beberapa titik.



Gambar. V. 8. Tingkat Kebisingan ( *level noise* )  
(Sumber : Dokumentasi sendiri)

Tingkat kebisingan tertinggi pada depan bangunan-bangunan pada jalan utama yang berbatasan dengan tapak. Area ini termasuk area tingkat kebisingan tinggi karena merupakan jalan

arteri yang dilalui banyak kendaraan. Pada area samping kanan dan kiri tapak tingkat kebisingannya tergolong rendah karena hanya berbatasan dengan bangunan pertokoan. Sedangkan pada area belakang tapak masih berupa area permukiman yang minim dan masih banyaknya lahan kosong.



Gambar. V. 9. Penempatan Vegetasi sebagai Pereduksi Kebisingan  
(Sumber : Acuan perancangan,Rina)

Di sekitar tapak diberi vegetasi yang dapat berfungsi sebagai pelindung dari sinar matahari dan dapat mengurangi kecepatan angin. Pada bagian depan tapak dekat jalan raya diberi lebih banyak vegetasi sebagai pereduksi kebisingan dan sebagai filter asap dan debu dari kendaraan yang lewat.

### c. Pendaerahan ( Zoning )

Zoning dalam site dipertimbangkan terhadap:

- 1) Sirkulasi
- 2) View terbaik
- 3) Orientasi dan sudut pandang
- 4) Urutan kegiatan
- 5) Keadaan site

Penentuan zoning dikelompokkan menurut:

- 1) Kegiatan di dalam bangunan

- 2) Kegiatan di luar bangunan
- 3) Ruang penerima, ruang peralihan

Pembagian zona dalam site, yaitu:

- 1) Zona publik yang terletak pada area dengan tingkat kebisingan yang tinggi, berada pada posisi terdepan di dalam area site. Termasuk dalam area ini adalah area parkir, taman dan entrance.
- 2) Zona semi publik berada pada posisi tengah dari site. Termasuk dalam area ini adalah bangunan perpustakaan itu sendiri.
- 3) Zona privat berada pada posisi paling belakang dari site jauh dari kebisingan karena sifatnya yang privat. Zona service tidak nampak dalam tapak karena zona service ini berada dalam zona privat. Karena letaknya sama berada pada posisi paling belakang jauh, sehingga zona privat dan service menyatu dalam tapak. Termasuk dalam zona privat adalah area service dan parkir untuk mobil perpustakaan.



*Gambar. V. 10. Penzoningan dalam Tapak  
(Sumber : Dokumentasi sendiri)*

#### **d. Sirkulasi dalam dan luar tapak**

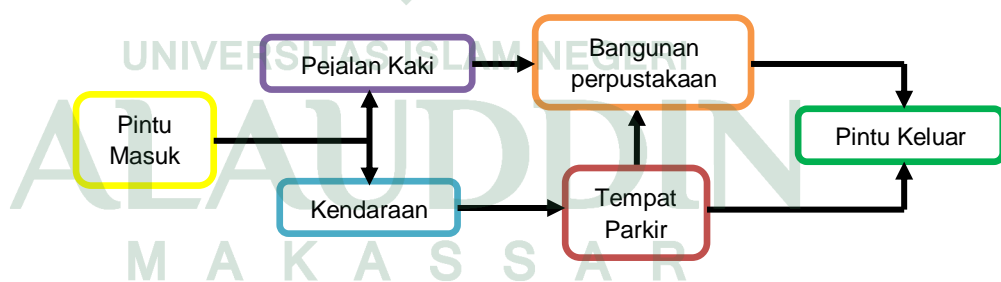
Sirkulasi terbagi (3) tiga, yakni sirkulasi pejalan kaki, sirkulasi kendaraan dan sirkulasi barang. Perlu perbedaan

ketinggian antara jalur pejalan kaki dengan jalur sirkulasi kendaraan. Kedua jalur tersebut terpisah dan diarahkan secara jelas agar tidak terjadi “crossing”. Sedangkan untuk sirkulasi barang dipisahkan dengan sirkulasi pejalan kaki.

Untuk sirkulasi kendaraan dan pejalan kaki dalam tapak pintu masuk dan keluar kendaraan diletakkan pada jalan pendidikan. Pintu masuk dan keluar dibuat terpisah agar sirkulasinya mudah dan tidak terjadi ”crossing”.



Gambar. V. 11. Sirkulasi Dalam dan Luar Tapak  
(Sumber : Dokumentasi pribadi)



Skema. V. 1. Sistem Sirkulasi dalam Tapak Secara Makro  
(Sumber : Dokumentasi pribadi)

#### e. View dari dan luar tapak



Gambar. V. 12. View Dalam dan Luar Tapak  
(Sumber : Dokumentasi pribadi)

Berdasarkan kondisi tapak yang ada, baik ditinjau dari tata guna lahan maupun pola jalan, maka didapat daerah tapak yang memiliki potensi kualitas yang baik, yaitu:

- 1) Dari luar tapak, yakni pandangan dari arah Jl. Pendidikan
- 2) Perletakan pintu masuk (main entrance) dan pintu keluar tapak pada Jl. Pendidikan, hal ini bertujuan untuk memudahkan pencapaian ke site dari jalan frekuensi lalu lintas padat.
- 3) View ke arah samping dan belakang tapak hanya berupa ruko dan permukiman yang dapat dihalangi oleh tembok yang dibuat tinggi agar tidak mengganggu pandangan/view dari dalam tapak.

#### f. Pola tata massa



Gambar. V. 13. Pola Tata Massa Dari analisis pendekatan tata massa  
(Sumber : Dokumentasi pribadi)

Pola tata massa pada bab sebelumnya, maka untuk perencanaan bangunan perpustakaan dipilih tata massa tunggal. Karena tata massa tunggal efisien dalam pemanfaatan areal mengingat lahan yang diperuntukkan tidak begitu luas dan perencanaan nantinya hanya 4 lantai. Selain itu, tata massa tunggal pencapaiannya relatif dekat dari berbagai kegiatan yang ada serta pengawasan lalu lintas koleksi dapat lebih efektif.

Orientasi dan tata letak massa bangunan Perpustakaan Umum Dengan Penerapan Teknologi Informasi ini berdasar konsep:

- 1) Orientasi ke tapak sekitar. Hal ini untuk membentuk kesan bahwa bangunan menyatu dengan lingkungan.
- 2) Banyak bukaan-bukaan untuk menjadikan bangunan tidak terlalu formal.
- 3) Membuat penahan sinar matahari berupa *sunscreen*.

#### g. Tata ruang luar

Tata ruang luar akan diselesaikan dengan:

- 1) Pemisahan area sirkulasi untuk pengunjung dan untuk pengelola.



- 2) Menata massa bangunan dan elemen pembentuk ruang luar untuk menciptakan ruang yang berfungsi sebagai ruang penerima.
- 3) Memanfaatkan elemen tata ruang luar untuk mendukung pola tata ruang.
- 4) Ruang luar berupa taman/plaza berfungsi sebagai *space* peralihan ruang luar dengan ruang dalam, yang sekaligus juga merupakan *barrier* kebisingan dari luar bangunan. Dapat dimanfaatkan sebagai sarana yang sifatnya rekreatif dengan penataan yang menarik dan digunakan sebagai media penarik yang sifatnya mengundang.

Adapun elemen pembentuk lansekap, dapat terdiri dari:

a) Elemen Lunak

Meliputi penataan lansekap dan pepohonan untuk fungsi-fungsi seperti:

- (1) Sebagai peneduh, penyaring polusi dan pereduksi kebisingan.
- (2) Sebagai pengarah, ditempatkan pada daerah main entrance dan jalan masuk.
- (3) Sebagai tanaman hias dengan penataan khusus, misalnya tanaman perdu.
- (4) Jenis rerumputan sebagai bahan penutup.

Berikut jenis pohon yang dapat dipakai:

(a) Peneduh

Bentuk dan jenis: Kiara Payung, Tanjung, Angsana.

(b) Pengarah pandang

Bentuk dan jenis: Cemara, Mahoni, Hujan Mas, Kembang Merak.

(c) Pembentuk pandangan

Bentuk dan jenis: Cemara, Bambu.

(d) Penyerap polusi




Bentuk dan jenis: Bougenvil, Angsana.

(e) Penyerap kebisingan

Bentuk dan jenis: Kiara Payung, Tanjung, Kembang Sepatu.

b) Elemen Keras (Hard Material)


- 1) Elemen keras, seperti selasar atau jalan setapak yang berfungsi sebagai pengarah, pembatas, pelindung, pengikat unit-unit bangunan dan area untuk aktifitas ruang, diberi perkerasan dengan menggunakan paving block atau batu-batuan alam.
- 2) Plaza sebagai pengikat dan pengarah. Unsur penunjangnya yaitu jenis tanaman, batuan dan lampu.
- 3) Elemen penerang, seperti lampu penerang ruang luar yaitu
  - (a) Lampu di sepanjang tapak, tinggi maksimum 5,00 m.
  - (b) Lampu jalan setapak atau selasar, tinggi 2,00 – 4,00 m.
  - (c) Penunjuk jalan untuk memberi kejelasan.
  - (d) Untuk menerangi bangunan, lampu taman yang digunakan hampir menyentuh tanah dan cahaya yang diarahkan ke bangunan (sorot), dapat diletakkan di taman-taman dalam tapak.



Gambar. V. 14. Elemen Keras (Hard Material)  
(Sumber : Acuan Perancangan, Rina)

#### 4) Landmark

Landmark Perpustakaan Umum (Dengan Penerapan Teknologi Informasi) dibuat tulisan “Sangatta Library” yang diletakkan di depan bangunan yang akan menjadi daya tarik pengunjung yang datang.



*Gambar. V. 15. Landmark Perpustakaan Umum  
(Sumber : Rancangan Pribadi)*

### **B. Konsep Perencanaan Mikro**

#### **1. Kebutuhan dan besaran ruang**

##### **a. Kebutuhan ruang**

Kebutuhan ruang dalam perpustakaan dianalisis berdasarkan jenis kegiatan atau aktivitas pelaku.

UNIVERSITAS ISLAM NEGERI  
**ALAUDDIN**  
M A K A S S A R

Tabel. V.1. Kebutuhan dan Besaran Ruang

No.	Kebutuhan Ruang	Besaran Ruang
<b>Ruang Pelayanan Umum</b>		
1.	Hall / Lobby	180 m <sup>2</sup>
2.	Tempat Penitipan Barang	7,62m <sup>2</sup>
3.	Counter Desk	6,56 m <sup>2</sup>
4.	Ruang Registrasi	4,4 m <sup>2</sup>
5.	Ruang Informasi	2,2 m <sup>2</sup>
6.	Ruang Katalog	12 m <sup>2</sup>
7.	Ruang Koleksi Referensi Tercetak	247.31 m <sup>2</sup>
8.	Ruang Koleksi Umum Tercetak	1272 m <sup>2</sup>
9.	Ruang Koleksi Periodical / Berkala	140.155 m <sup>2</sup>
10.	Ruang Koleksi Anak-anak	601,12 m <sup>2</sup>
11.	Ruang Koleksi Digital (umum,ref, cadangan)	292,4 m <sup>2</sup>
12.	Ruang Grafika	50 m <sup>2</sup>
13.	Ruang Kartografi	60 m <sup>2</sup>
14.	Ruang Audiovisual	31,5 m <sup>2</sup>
15.	Ruang Braille	46 m <sup>2</sup>
16.	Ruang Mikrofilm	10 m <sup>2</sup>
17.	Ruang penyimpanan CD/DVD & kol. digital	13,76 m <sup>2</sup>
18.	Ruang Diskusi	33,6 m <sup>2</sup>
19.	Ruang Telconference	28,4 m <sup>2</sup>
20.	Ruang Multimedia	52,4 m <sup>2</sup>
21.	Ruang Laptop	75 m <sup>2</sup>
<b>Rg. Kegiatan Pengelola Administrasi</b>		
1.	Ruang Tunggu	12 m <sup>2</sup>
2.	Ruang Pimpinan	18,78 m <sup>2</sup>
3.	Ruang Sekretaris	5,7 m <sup>2</sup>
4.	Ruang Wakil Pimpinan	9,54 m <sup>2</sup>
5.	Ruang Kepala Bagian Administrasi	9,54 m <sup>2</sup>
6.	Ruang Bagian Umum	12,84 m <sup>2</sup>
7.	Ruang Bagian Keuangan	12,84 m <sup>2</sup>
8.	Ruang Bagian Urusan Dalam	12,84 m <sup>2</sup>
9.	Ruang Bagian Kepegawaian	12,84 m <sup>2</sup>
10.	Ruang. Rapat Intern	30 m <sup>2</sup>
11.	Ruang Arsip	9,9 m <sup>2</sup>
12.	Pantry	9 m <sup>2</sup>

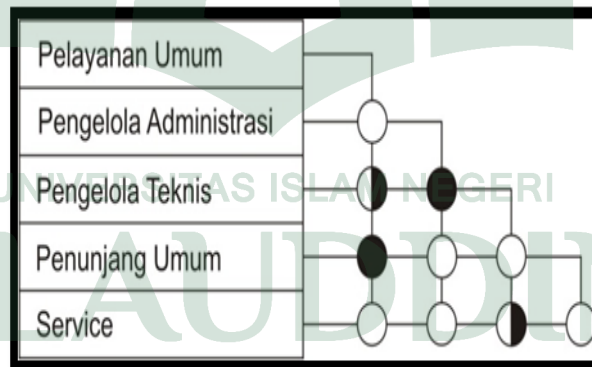
13.	Gudang	9 m <sup>2</sup>
<b>Rg. Kegiatan Pengelola Teknis</b>		
1.	Ruang Kepala Bagian Pengadaan Materi	8,64 m <sup>2</sup>
2.	Ruang Pengadaan Materi	21,36 m <sup>2</sup>
3.	Ruang Registrasi & Distribusi	9,6 m <sup>2</sup>
4.	Ruang Kepala Bagian Koleksi	8,64 m <sup>2</sup>
5.	Ruang Kepala Bagian Reprografi	8,64 m <sup>2</sup>
6.	Ruang Penerbitan	9,6 m <sup>2</sup>
7.	Ruang Reprografi	9,6 m <sup>2</sup>
8.	Ruang Konservasi	14,4 m <sup>2</sup>
9.	Ruang Kepala Bagian Pengolahan Teknis	8,64 m <sup>2</sup>
10.	Ruang Seleksi	20,7 m <sup>2</sup>
11.	Ruang Pengolahan Koleksi Tercetak	20,7 m <sup>2</sup>
12.	Ruang Pengolahan Koleksi Digital	28,8 m <sup>2</sup>
13.	Ruang Pengolahan Koleksi Non Buku	17,55 m <sup>2</sup>
14.	Ruang Duplikasi dan Penjilidan	16 m <sup>2</sup>
15.	Ruang Fumigasi	19,4 m <sup>2</sup>
16.	Ruang Otomasi	12,75 m <sup>2</sup>
17.	Ruang Perawatan/teknisi	20,7 m <sup>2</sup>
18.	Ruang Kontrol	11,6 m <sup>2</sup>
19.	Ruang Bimbingan & Penyuluhan	15,8 m <sup>2</sup>
20.	Ruang Trolley	9 m <sup>2</sup>
21.	Ruang Makan/pantry	37,2 m <sup>2</sup>
22.	Mushollah Pengelola Pria	12,84 m <sup>2</sup>
23.	Mushollah Pengelola Wanita	10,44 m <sup>2</sup>
24.	Toilet Pengelola Pria	4,9 m <sup>2</sup>
25.	Toilet Pengelola Wanita	3,26 m <sup>2</sup>

No.	Kebutuhan Ruang	Besaran Ruang
<b>Rg. Kegiatan Penunjang</b>		
1.	Ruang Seminar	195 m <sup>2</sup>
2.	Ruang Display	84 m <sup>2</sup>
3.	Ruang Fotocopy	20,7 m <sup>2</sup>
4.	Kafetaria	101 m <sup>2</sup>
5.	Mushollah Pria	19,26 m <sup>2</sup>
6.	Mushollah Wanita	19,26 m <sup>2</sup>
7.	Toilet Umum Pria	9,8 m <sup>2</sup>

8.	Toilet Umum Wanita	5,73 m <sup>2</sup>
9.	Toko Buku	60 m <sup>2</sup>
10.	Toko Kaset	30 m <sup>2</sup>
11.	Auditorium	320 m <sup>2</sup>
12.	ATM	10 m <sup>2</sup>
13.	Mini Market	100 m <sup>2</sup>
<b>Rg. kegiatan Service</b>		
1.	Rg. Jaga	9,6 m <sup>2</sup>
2.	Gudang	12 m <sup>2</sup>
3.	Rg. Pompa	9 m <sup>2</sup>
4.	Rg. Reservoir	9 m <sup>2</sup>
5.	Rg. Genset	9 m <sup>2</sup>
6.	Rg. AHU	9 m <sup>2</sup>
7.	Rg. Panel	9 m <sup>2</sup>
8.	Rg. PABX	9 m <sup>2</sup>
<b>Total Besaran Ruang</b>		<b>6050,63 m<sup>2</sup></b>

**b. Pola hubungan ruang**

1) Pola hubungan ruang secara makro

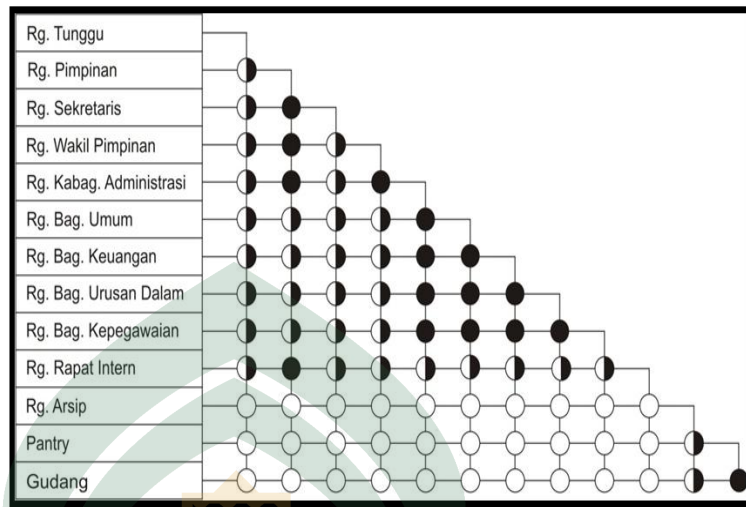


Keterangan:

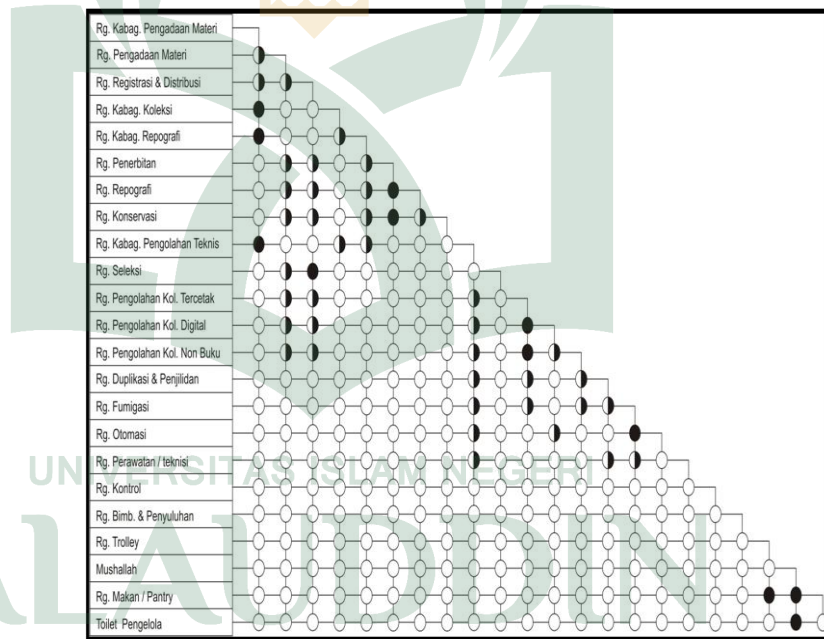
- Hubungan erat
- ◐ Hubungan kurang erat
- Tidak berhubungan



d) Kegiatan Pengelola Administrasi



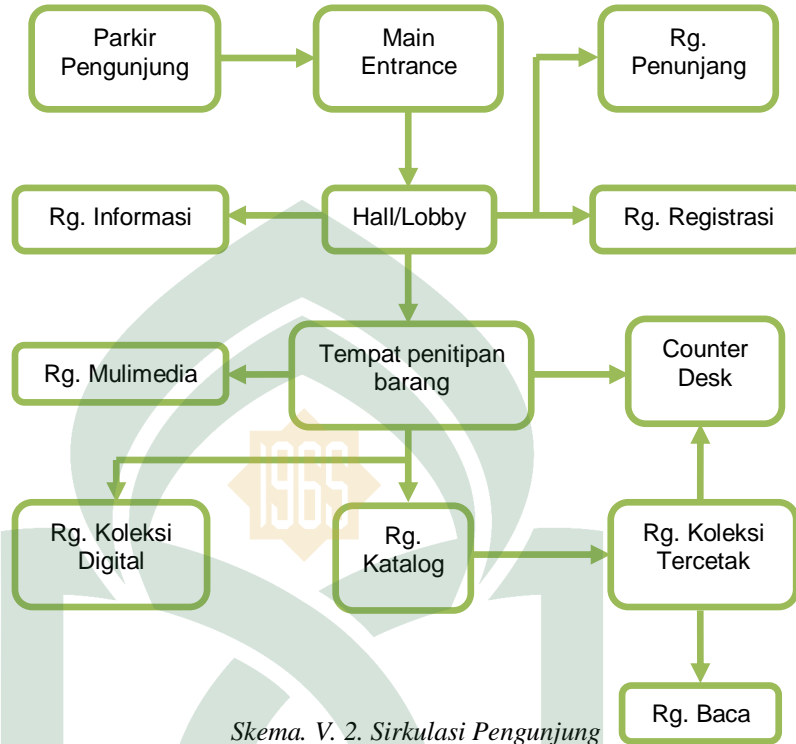
e) Kegiatan Pengelola Teknis



M A K A S S A R

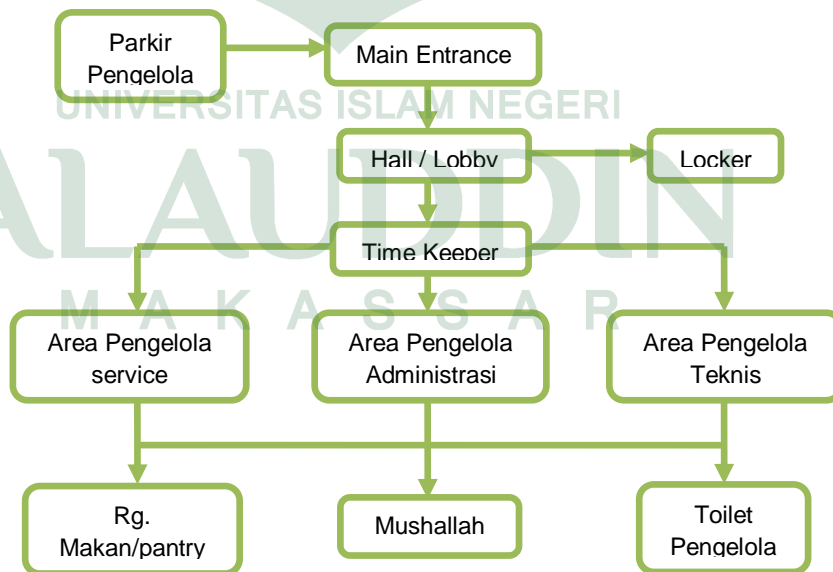
**c. Pola Sirkulasi**

1) Sirkulasi pengunjung



Skema. V. 2. Sirkulasi Pengunjung  
(Sumber : Dokumentasi pribadi)

2) Sirkulasi pengelola

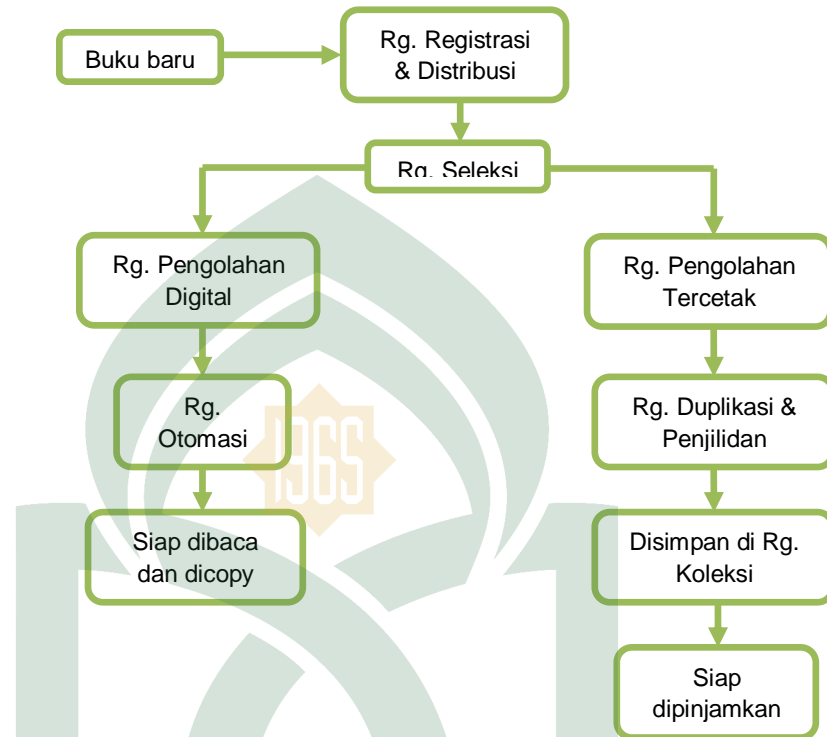


Skema. V. 3. Sirkulasi Pengelola  
(Sumber : Dokumentasi pribadi)



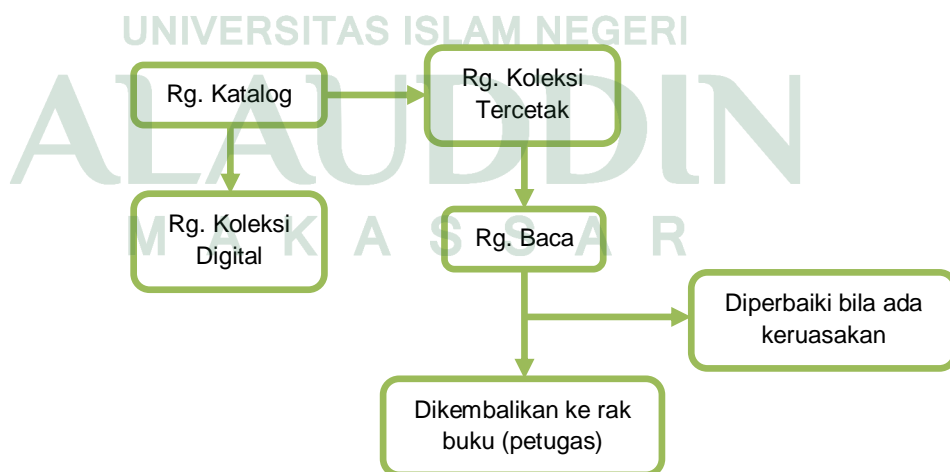
3) Sirkulasi bahan pustaka

a) Sirkulasi kedatangan buku baru



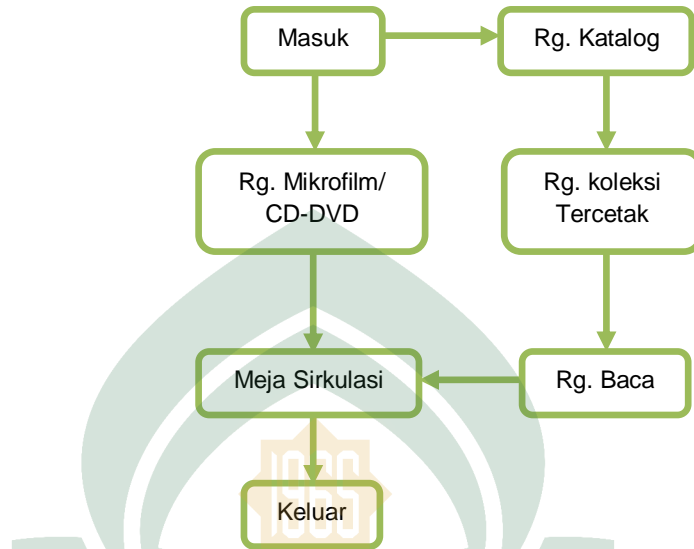
Skema. V. 4. Pola Sirkulasi Kedatangan Buku Baru  
(Sumber : Dokumentasi pribadi)

b) Sirkulasi pinjam di tempat



Skema. V. 5. Pola Sirkulasi Pinjam di Tempat  
(Sumber : Analisis Dokumentasi pribadi)

c) Sirkulasi pinjam ke luar perpustakaan



Skema. V. 6. Pola Sirkulasi Pinjam ke Luar Perpustakaan  
(Sumber : Dokumentasi pribadi)

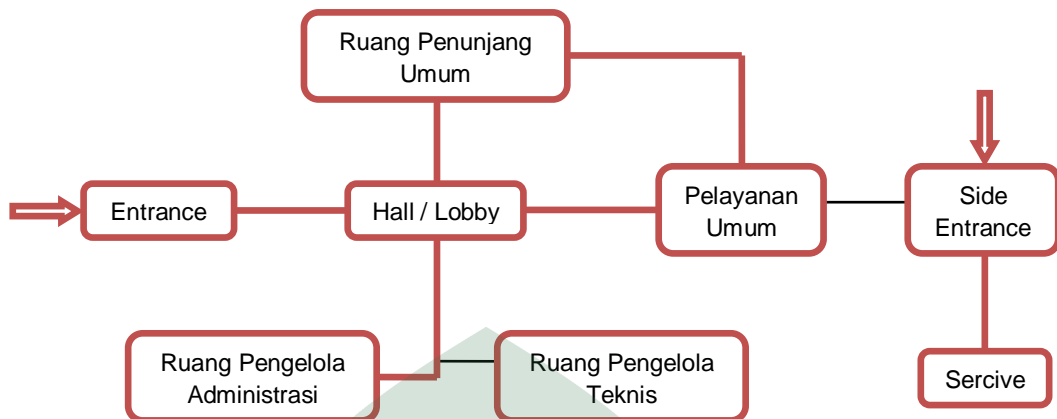
d) Sirkulasi pengembalian bahan pustaka



Skema. V. 7. Pola Sirkulasi Pengembalian Bahan Pustaka  
(Sumber : Dokumentasi pribadi)

**d. Pola Organisasi Ruang**

Berdasarkan pendekatan pola tata ruang diperoleh tata pengoperasian ruang sebagai berikut:



*Skema. V. 8. Pola Organisasi Ruang  
(Sumber : Analisis Penulis)*

## 2. Bentuk dan penampilan bangunan

### a. Konsep Bentuk

Bentuk dasar massa bangunan perpustakaan umum ini mengikuti bentuk site, dengan mempertimbangkan sirkulasi dan efisiensi program ruang. Pola tata ruang yang digunakan untuk denahnya adalah bentuk gabungan yang mana menggabungkan beberapa bentuk seperti bentuk segi empat, lingkaran, dan segitiga agar mendukung fungsi ruang-ruang yang ada.

### b. Penampilan bangunan

Bentuk penampilan bangunan merupakan media komunikasi awal secara visual antara bangunan dan pengamat, maka tampilan bentuk bangunan diharapkan akan mempunyai daya tarik.

Ada beberapa pendekatan yang dapat dilakukan agar dapat tercapai bentuk visual fisik bangunan yang sesuai dengan keinginan :

- 1) Fungsi bangunan yang dapat menentukan tema desain yang mempengaruhi perancangan fisik bangunan.
- 2) Bentuk yang berbeda, yang menimbulkan ketergugahan, diungkapkan melalui penampilan yang kontras dengan sekitarnya.

- 3) Bentuk yang terbuka, menimbulkan kesan mengundang dan mendorong pengunjung untuk masuk ke dalamnya.
- 4) Mempertimbangkan kondisi iklim & cuaca.
- 5) Desain ekterior yang menarik

Dari dasar pendekatan tersebut dan digabungkan dengan bentuk denah diharapkan dapat menghasilkan penampilan bangunan yang mampu mewujudkan fungsinya sebagai perpustakaan umum.

### 3. Sistem stuktur bangunan

#### a. Sistem struktur

##### 1) Sub struktur

Sub struktur menggunakan kombinasi pondasi sesuai dengan yang diisyaratkan yaitu pondasi tiang pancang dan pondasi garis dengan pertimbangan:

- a) Pelaksanaannya mudah
- b) Kualitas lebih terjaga, sebab merupakan produk pabrik
- c) Untuk pondasi dengan kedalaman maksimal
- d) Stabil terhadap beban
- e) Ekonomis untuk bangunan tinggi

##### 2) Super struktur

Jenis super struktur yang sesuai untuk bangunan *middle rise building* adalah jenis struktur rangka. Struktur rangka, merupakan struktur bangunan yang bertumpu pada tiang dan balok. Balok merupakan bagian pertama yang menerima beban bangunan dari lantai yang bersangkutan, kemudian beban tersebut diteruskan ke bawah melalui tiang – tiang. Sedangkan sistem balok dan kolomnya menggunakan sistem grid.

##### 3) Upper struktur

Menggunakan atap kombinasi struktur rangka baja dan plat beton dengan pertimbangan:

- (a) Mudah dalam pengerjaan
- (b) Tahan terhadap perubahan cuaca
- (c) Efisien terhadap bangunan
- (d) Mudah dalam pemeliharaan
- (e) Digunakan untuk bangunan sedang
- (f) Kuat menahan bentangan

b. Modul

- 1) Modul dasar adalah modul yang didasarkan pada ukuran tubuh dan area gerak tubuh. Untuk mendapatkan besarnya terlebih dahulu diketahui unit dasar kemudian ditetapkan dimensinya yang dapat mewakilinya.
- 2) Modul fungsi merupakan modul ruang yang didasarkan pada fungsi ruang yang direncanakan. Terlebih dahulu diketahui unit fungsi, selanjutnya ditetapkan dimensi yang mewakili. Dari luas unit terkecil, angka 30 cm merupakan kelipatan terkecil yang dapat menjadi interval dari besaran 60, 90, 120, 150, 180, dan seterusnya. Dengan demikian modul dasar yang dapat diwakili adalah ukuran 30 cm atau 0,3 m.
- 3) Modul perancangan merupakan kelipatan modul fungsi, dimana harga dasarnya ditetapkan dengan satuan m (meter). Bentuk kelipatannya biasanya mencapai 0,9 m; 1,8 m; 2,7 m; 3,6 m; 7,2 m; 8,1 m; 9 m; 12 m dan seterusnya.

c. Material

Bahan material, yang digunakan terdiri dari :

- 1) Bahan lantai, material yang digunakan yaitu:
  - (a) Lantai menggunakan tegel keramik dikombinasikan dengan tegel granit bertekstur kasar 60 cm x 60 cm pada hall/lobby dan entrance. Lantai keramik juga digunakan pada ruangan yang berukuran besar seperti ruang koleksi dan ruang baca, auditorium, ruang display dan lain-lain.

- (b) Lantai marmer ukuran 30 cm x 30 cm digunakan pada ruang pengelola administrasi dan teknis, ruang penunjang dan ruang service.
- (c) Lantai karpet digunakan pada ruang baca anak-anak, ruang multimedia, ruang seminar, ruang audiovisual, ruang microfilm/CD-DVD, ruang pimpinan, dan mushollah.
- (d) Lantai pada ruang penyandang tunanetra yaitu jalur bergelombang kuning. Anda dapat mengikuti dengan tongkat atau kaki (dengan benjolan berbentuk berbeda di persimpangan sehingga dapat memberitahu ke mana harus berpaling), tapi mereka juga punya tanda-tanda huruf braille.
- 2) Bahan dinding, material yang digunakan yaitu:  
Material dinding terbuat dari batu bata, partisi dari kayu dan kaca, *acoustic board* dan *gypsumboard*. Khusus pada ruang yang menimbulkan suara gaduh dilapisi dengan bahan kedap suara dari karpet dan kayu.
- 3) Bahan plafond, material yang digunakan yaitu:  
Plafond pada setiap ruang dan koridor-koridor menggunakan bahan-bahan yang dapat menyerap bunyi seperti *gypsumboard*.
- 4) Bukaannya  
Untuk pintu dan jendela menggunakan bahan aluminium dengan daun jendela kaca transparan untuk memaksimalkan cahaya alami ke dalam ruang-ruang dan mencapai kesan terbuka.
- 5) Tata lampu  
Lampu-lampu yang digunakan adalah jenis lampu tanam (down light), kecuali pada daerah void menggunakan lampu gantung.
- 6) Warna  
a) Pada ruang yang membutuhkan suasana tenang terutama pada area koleksi dan baca dewasa digunakan warna-warna

lembut misalnya warna putih, hijau, kuning dan krem. Disamping memberikan perasaan tenang juga memberi perasaan gembira.

- b) Pada ruang koleksi anak-anak digunakan warna terang/cerah agar dapat merangsang kreativitas dan imajinasi anak tanpa merasa jenuh dan bosan. Warna yang sesuai adalah merah, kuning, jingga, merupakan warna yang menantang dan cepat menarik perhatian.

#### **4. Sistem pengkondisian bangunan**

##### **a. Pencahayaan**

- 1) Sistem pencahayaan yang digunakan adalah memaksimalkan pencahayaan alami pada pagi dan siang hari.
- 2) Pencahayaan buatan, bersumber:
  - a) PLN sebagai sumber utama.
  - b) Genset sebagai sumber cadangan yang akan bekerja secara otomatis saat pasokan listrik dari PLN padam dengan menggunakan *Automatic Transfer Switch (ATS)*.

##### **b. Penghawaan**

- 1) Penghawaan alami
  - a. Udara masuk ke dalam bangunan melalui ventilasi dan bukaan pada bangunan.
  - b. Bukaan pada bangunan diletakkan pada daerah-daerah tertentu.
  - c. Penghawaan alami dapat dilakukan dengan vegetasi di sekitar bangunan.
  - d. Keberadaan pohon disekitar bangunan selain sebagai unsur estetika juga sebagai filter udara.

##### **2) Penghawaan buatan**

Sistem penghawaan yang digunakan adalah sistem penghawaan buatan yang menggunakan AC central dan didistribusikan ke

seluruh ruangan, khusus untuk ruang pengelola digunakan AC split. Sementara untuk ruang-ruang service menggunakan exhaust fan.

Jenis-jenis alat penyejuk udara antara lain:

- a) AC window, alat penyejuk udara ruang berukuran kecil dengan kapasitas 0,4 - 2,2 KW di mana 1 ton refrigerant (TR) = 1,25 KW.
- b) Alat penyejuk udara kecil sering disebut indoor unit. Unit mesin dapat dipasang di lantai (*floor type*), di dinding (*wall type*) dan langit-langit (*ceiling type*), unit lainnya disebut *outdoor unit* yang dihubungkan dengan indoor, disebut AC split dan AC multisplit.
- c) Mesin penyejuk udara yang sedang, unit indoornya untuk menyalurkan udara dingin ke tempat yang jauh dibantu dengan ducting.
- d) Alat penyejuk udara sentral, suatu system penyejuk udara untuk mendinginkan udara pada ruangan yang besar, sehingga unit memerlukan ruangan tersendiri.

c. Akustik

Untuk mencegah kebisingan dalam ruang digunakan bahan-bahan akustik pada finishing lantai, dinding dan plafond. Bahan tersebut berupa gypsum board, bahan kayu dan karpet. Selain itu mencegah kebisingan dari luar dan dalam bangunan dengan memanfaatkan pepohonan sebagai peredam.

## 5. Sistem utilitas dan kelengkapan bangunan

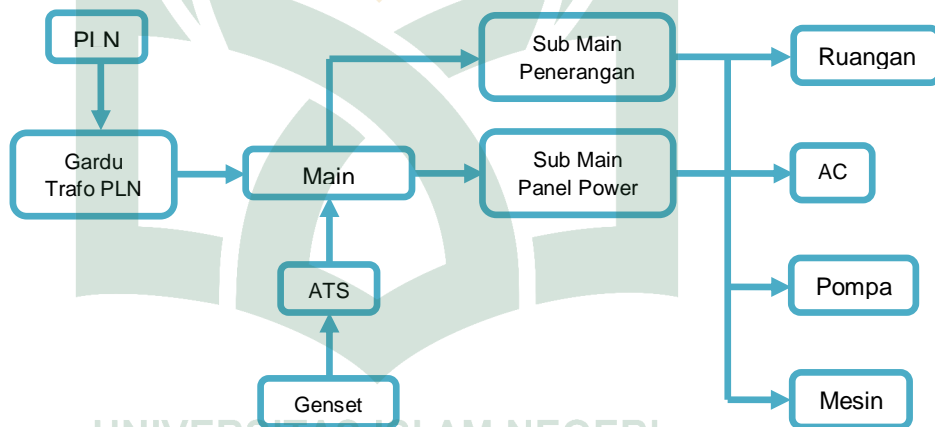
a. Sistem transportasi

Sebagai alat transportasi vertikal digunakan alat transportasi berupa tangga normal yang sekaligus berfungsi sebagai tangga darurat. Serta disediakan lift barang untuk menyangkut materi pustaka atau peralatan lainnya.



b. Sistem jaringan elektrikal

Sumber daya listrik pada bangunan ini berasal dari PLN yang didistribusikan ke seluruh bangunan. Sebagai cadangan dipakai sumber tenaga dari genset yang ditempatkan pada ruang mekanikal. Genset akan bekerja secara otomatis apabila listrik padam dalam waktu 5 detik. Genset untuk keadaan darurat yang dilengkapi dengan system *Uninterrupted Power Supply* (UPS) atau persediaan daya bebas gangguan terutama untuk melayani ruang-ruang di dalam bangunan seperti ruang digital, multimedia, ruang kontrol, kantor pengelola, dan lain-lain. Hal ini dimaksudkan apabila listrik padam, 70% dari sirkuit listrik bangunan tetap berfungsi.

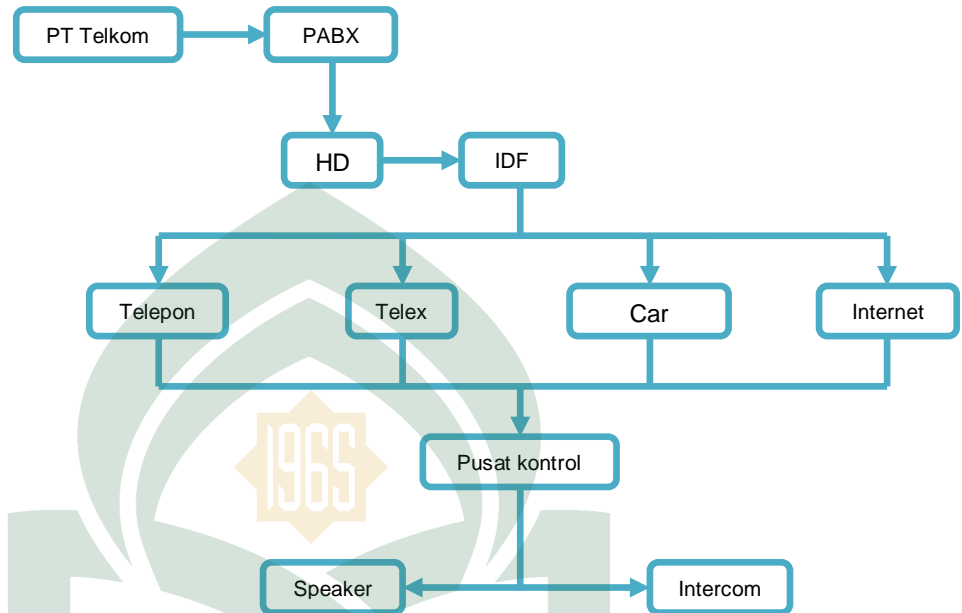


Skema. V. 9. Jaringan listrik  
(Sumber : Dokumentasi pribadi)

c. Sistem jaringan telekomunikasi

- 1) Saluran telepon, diperlukan sistem panel-panel terminal telepon melalui penggunaan PABX (Private Automatic Branch Exchange), penggunaan terminal utama menuju titik-titik yang diperlukan dengan mempersiapkan panel distribusi saluran telepon dan kabel telepon dalam bangunan.
- 2) Telepon umum untuk pengunjung perpustakaan.

- 3) Sistem lain yang berhubungan dengan jaringan telepon, seperti terminal komputer lewat modem, faximili dan telex.



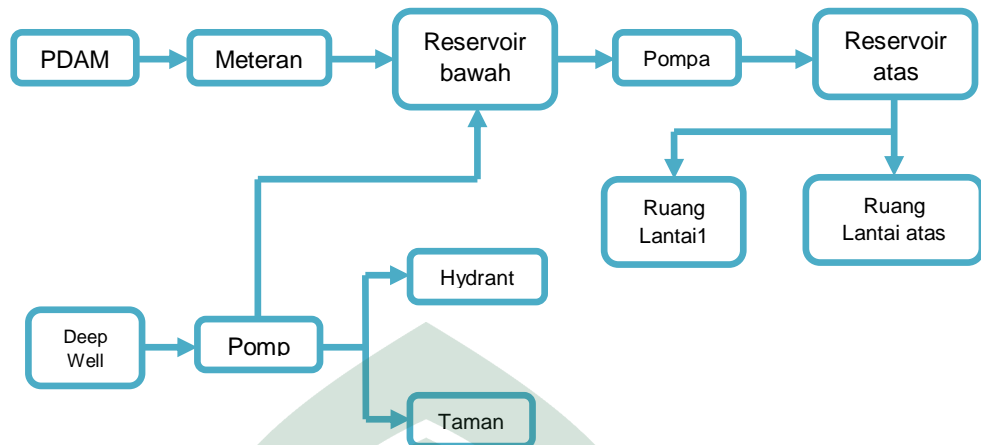
Skema. V. 10. Jaringan telekomunikasi  
(Sumber : dokumentasi pribadi)

d. Sistem komputerisasi

Sistem jaringan komputerisasi yang digunakan adalah sistem jaringan Lokal Area Network (LAN) yang merupakan suatu system komunikasi data yang menghubungkan komputer atau peralatan komunikasi data dengan kecepatan transmisi yang tinggi.

e. Sistem pengadaan air bersih

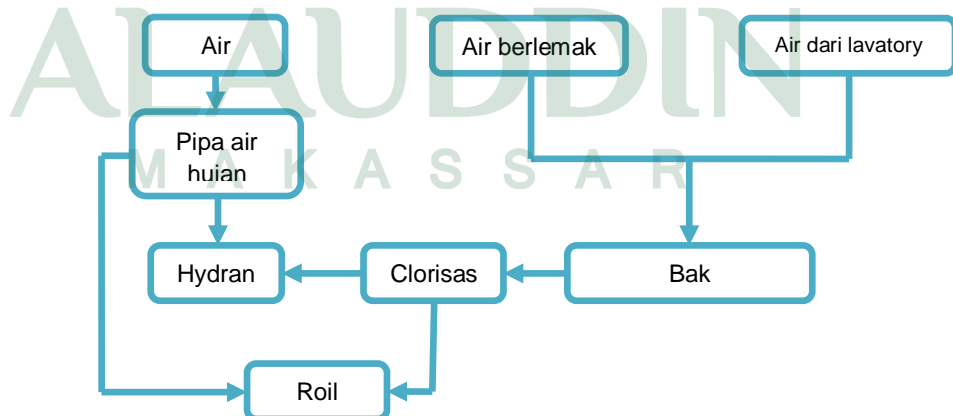
Air bersih diperoleh dari PDAM dan sumur (*deep well*) yang kemudian ditampung dalam reservoir bawah kemudian melalui pompa naik ke atas untuk ditampung dalam reservoir atas kemudian disalurkan secara gravitasi melalui pipa air bersih yang ada dalam shaft plumbing ke unit-unit yang membutuhkan.



Skema. V. 11. Jaringan air bersih  
(Sumber : Dokumentasi pribadi)

f. Sistem pembuangan air kotor

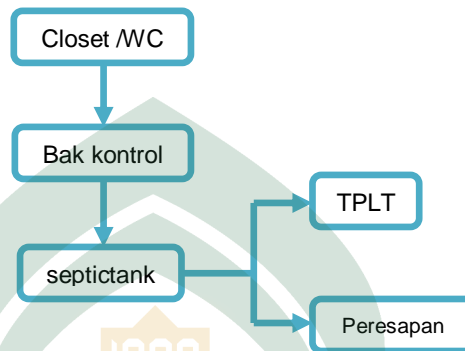
- 1) Air hujan disalurkan melalui talang pipa langsung dibuang melalui saluran terbuka dan tertutup kemudian diteruskan ke saluran riol kota.
- 2) Air berlemak dari dapur, dibuang melewati bak peresapan untuk membuang lemaknya, kemudian diteruskan ke riol kota.
- 3) Air kotor dari lavatory disalurkan melalui pipa-pipa di atas plafond yang diteruskan ke shaft vertikal dan selanjutnya ke lantai dasar untuk disalurkan ke bak penampungan, kemudian ke tempat clorisasi dilanjutkan ke riol kota.



Skema. V. 12. Jaringan Air Kotor  
(Sumber : Dokumentasi pribadi)

g. Sistem pembuangan disposal padat

Kotoran dari closet kamar mandi/WC disalurkan ke septic tank dan peresapan, kemudian diangkut ke tempat pembuangan limbah terakhir.



Skema. V. 13. Jaringan Pembuangan Disposal Padat  
(Sumber : Dokumentasi pribadi)

h. Sistem pembuangan sampah

- 1) Secara horizontal sampah dikumpulkan dari tiap-tiap unit dan selanjutnya diangkut dengan mobil sampah dan dibuang ke tempat pembuangan akhir.
- 2) Secara vertikal sampah dibuang melalui shaft sampah dari tiap lantai. Sampah ditampung pada bak sampah di lantai dasar bangunan, kemudian diangkut mobil sampah.



Skema. V. 14. Jaringan Pembuangan Sampah  
(Sumber : Dokumentasi pribadi)

i. Sistem pencegahan dan penanggulangan kebakaran

1) Sistem pencegahan pasif

a. Tangga darurat :

- (a) Jarak tangga dari setiap titik efektif tanpa ruang sirkulasi maksimal 25 m.
- (b) Lebar tangga minimal 120 cm.
- (c) Pintu kebakaran dengan lebar minimal 90 cm dan indeks tahan api 2 – 3 jam.

b. Penerangan darurat :

- (a) Menggunakan sumber daya baterai
- (b) Adanya lampu indicator dan penerangan pada pintu keluar tangga kebakaran dan koridor sebagai alat bantu evakuasi.

2) Sistem pencegahan aktif

(a) Alat deteksi asap (smoke detector)

Guna mendeteksi adanya asap pada ruang-ruang yang jarang dimasuki seperti gudang sehingga dapat menanggulangi kebakaran secara dini dan tidak ditempatkan pada ruang yang kemungkinan terdapat asap seperti dapur.

(b) Alat deteksi panas (heat detector)

Dapat membedakan adanya suatu bahaya kebakaran dengan kenaikan temperatur. Panas pada ruang tertentu yang kurang terawasi dapat dideteksi saat panasnya meningkat.

(c) Sprinkle

Alat ini akan menyemburkan air secara otomatis apabila katup pengamannya pecah akibat meningkatnya suhu ( $60^{\circ}$ - $70^{\circ}$  C) dalam ruangan. Jarak antara sprinkler  $\pm$  5 m. Untuk ruang koleksi dan ruang khasanah, sprinkle yang digunakan tidak menggunakan media air karena akan

merusak koleksi. Tetapi menggunakan gas asam-arang (CO<sub>2</sub>), argon ( Ar), atau high-expansion busa sehingga tidak akan merusak koleksi apabila terjadi kebakaran.

(d) Fire hydrant

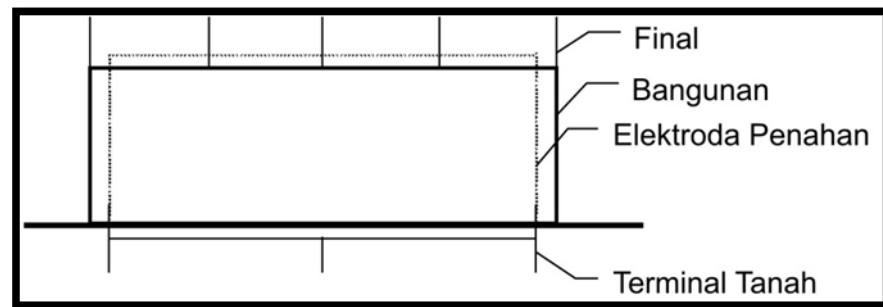
Sebagai sumber pemadam sementara menunggu pemadam kebakaran tiba di lokasi. Terdiri atas selang air dengan panjang 25 m dan diletakkan pada area tiap lantai dengan jarak 25 – 30 m.

(e) Tabung portable (exthinguiser) yang sifatnya independent, berisi pemadam aktif CO<sub>2</sub>, ditempatkan pada daerah-daerah yang mudah dijangkau misalnya tangga.

(f) Pemadam api dengan kabut dan bahan kimia untuk menghindari kerusakan bahan-bahan bangunan yang mudah terbakar, maka perlu dipergunakan pemadam kebakaran dengan kabut kimia, yaitu bahan kimia kering (power dry chemical), untuk menghindari kerusakan bahan-bahan koleksi dan perlengkapan bangunan yang mudah terbakar ditempatkan pada ruang koleksi dan ruang baca.

j. Sistem penangkal petir

Sistem penangkal petir yang digunakan adalah sangkar faraday. Sistem ini merupakan pengembangan sistem tongkat Franklin dengan menambahkan konduktor horizontal. Pada prinsipnya seperti franklin tetapi dibuat memanjang atau berbentuk sangkar sehingga jangkauan lebih luas. Sistem ini dipakai pada bangunan yang punya atap yang luas. Dalam satu bangunan menggunakan lebih dari 4 spit sebagai penangkal petir.



Gambar. V. 16. System Sangkar Faraday  
(Sumber : Utilitas Bangunan)

k. Sistem keamanan

Pencegahan terhadap kriminalitas dala bangunan ini dilakukan dengan menyediakan fasilitas pengamatan dan pencegahan :

- 1) Meletakkan lubang ventilasi yang sukar dijangkau.
- 2) Menerapkan sistem perencanaan satu pintu keluar masuk, pintu lain digunakan untuk staf dan bongkar muat barang.
- 3) Menempatkan alarm system dan alat pendeteksi dekat dengan meja sirkulasi, di mana jika buku keluar melewati alat ini tanpa ada catatannya di komputer, maka akan mengaktifkan alarm.  
(Thompson Godfrey,1976)

- 4) Sistem CCTV, untuk memonitor segala penjuru bangunan yang diperkirakan dapat menjadi tempat terjadinya kriminalitas seperti pencurian dan sebagainya. Peralatan yang diperlukan adalah kamera, monitor televisi, kabel koaksial, *timelaps video records*, dan ruangan security.

- 5) Sistem alarm, yang diaktifkan pada waktu-waktu tertentu untuk melindungi barang dan dokumen berharga yang mungkin disimpan atau dipamerkan dalam gedung.

- 6) Satuan Pengamanan (Satpam) yang bertugas 24 jam serta menggunakan petugas perpustakaan dalam mengawasi lalu lintas koleksi dan pengunjung.



UNIVERSITAS ISLAM NEGERI  
**ALAUDDIN**  
M A K A S S A R



## DAFTAR PUSTAKA

- Biro Pusat Statistik Kutai Timur 2009. *Kutai Timur Dalam Angka 2009*. Kutai Timur. 2009
- Ching, Francis D.K. *Arsitektur Bentuk, Ruang dan Susunannya*. Penerbit Erlangga. Jakarta. 1985
- De Chiara, Joseph And John Hancock Callender. *Timer Saver Standards For Building Types*. McGraw - Hill book company. New york. 1983
- Departemen Pendidikan dan Kebudayaan. *Kamus Besar Bahasa Indonesia*. Jakarta. 2002
- Doelle, Leslie L. *Akustik Lingkungan* terjemahan oleh Lea Prasetyo. Penerbit Erlangga. Jakarta. 1996
- Edward, T White. *Analisa Tapak (terjemahan)*. Bandung. Intermata. 1985
- Hartono Poerbo, M. Arch, Ir. *Utilitas Bangunan*. Penerbit Djambatan. Jakarta. 2002
- Juwana, Jimmy S. *Panduan Sistem Bangunan Tinggi*. Penerbit Erlangga. Jakarta. 2005
- Neufert, Ernest. *Data Arsitek Jilid I Edisi 2*. Penerbit Erlangga. Jakarta. 1990  
----- *Data Arsitek Jilid II Edisi 33*. Penerbit Erlangga. Jakarta. 2002
- Noerjihad S, Drs. *Peranan Pustakawan dalam Pendayagunaan perpustakaan*, Makalah Seminar HIMJIP FISIP Unhas November, 1999.
- Panero, Julios dan Martin Zelink. Penerjemah Djoeliana Kurniawan. *Dimensi Manusia dan Ruang Interior*. Cet. 1. Penerbit Erlangga. Jakarta. 2003
- Rinawati. "Perpustakaan Umum dengan Fasilitas Teknologi Informasi di Makassar". Skripsi Sarjana, Fakultas Teknik Universitas Hasanuddin, Makassar, 2009
- Satwiko, Prasasto. *Fisika Bangunan*. Penerbit Andi. Yogyakarta. 2004
- Suparlan. *Mencerdaskan Kehidupan Bangsa dari Konsepsi sampai dengan Implementasi*. Yogyakarta: Hikayat, 2004.
- Undang-Undang Perpustakaan (UU RI No. 43 Tahun 2007)*. Penerbit Asa Mandiri. 2007

[www.dibrary.net](http://www.dibrary.net)

[www.flickr.com](http://www.flickr.com)

[www.google.com](http://www.google.com)

[www.kaltimpost.co.id](http://www.kaltimpost.co.id)

[www.kaskus.us](http://www.kaskus.us)

[www.teknobiomedik.htm](http://www.teknobiomedik.htm)



UNIVERSITAS ISLAM NEGERI  
**ALAUDDIN**  
M A K A S S A R

PERPUSTAKAAN UMUM  
DENGAN PENERAPAN  
TEKNOLOGI INFORMASI (TI)  
DI KABUPATEN KUTAI TIMUR



UNIVERSITAS ISLAM NEGERI

---

*LAMPIRAN*



PERPUSTAKAAN UMUM  
DENGAN PENERAPAN  
TEKNOLOGI INFORMASI (TI)  
DI KABUPATEN KUTAI TIMUR



BAB V

UNIVERSITAS ISLAM NEGERI

---

*ACUAN DASAR PERENCANAAN*



PERPUSTAKAAN UMUM  
DENGAN PENERAPAN  
TEKNOLOGI INFORMASI (TI)  
DI KABUPATEN KUTAI TIMUR



BAB III

UNIVERSITAS ISLAM NEGERI

---

*TINJAUAN KHUSUS*



PERPUSTAKAAN UMUM  
DENGAN PENERAPAN  
TEKNOLOGI INFORMASI (TI)  
DI KABUPATEN KUTAI TIMUR



BAB I

UNIVERSITAS ISLAM NEGERI

---

*PENDAHULUAN*





UNIVERSITAS ISLAM NEGERI  
**ALAUDDIN**  
M A K A S S A R

PERPUSTAKAAN UMUM  
DENGAN PENERAPAN  
TEKNOLOGI INFORMASI (TI)  
DI KABUPATEN KUTAI TIMUR



BAB II

UNIVERSITAS ISLAM NEGERI

*TINJAUAN UMUM*





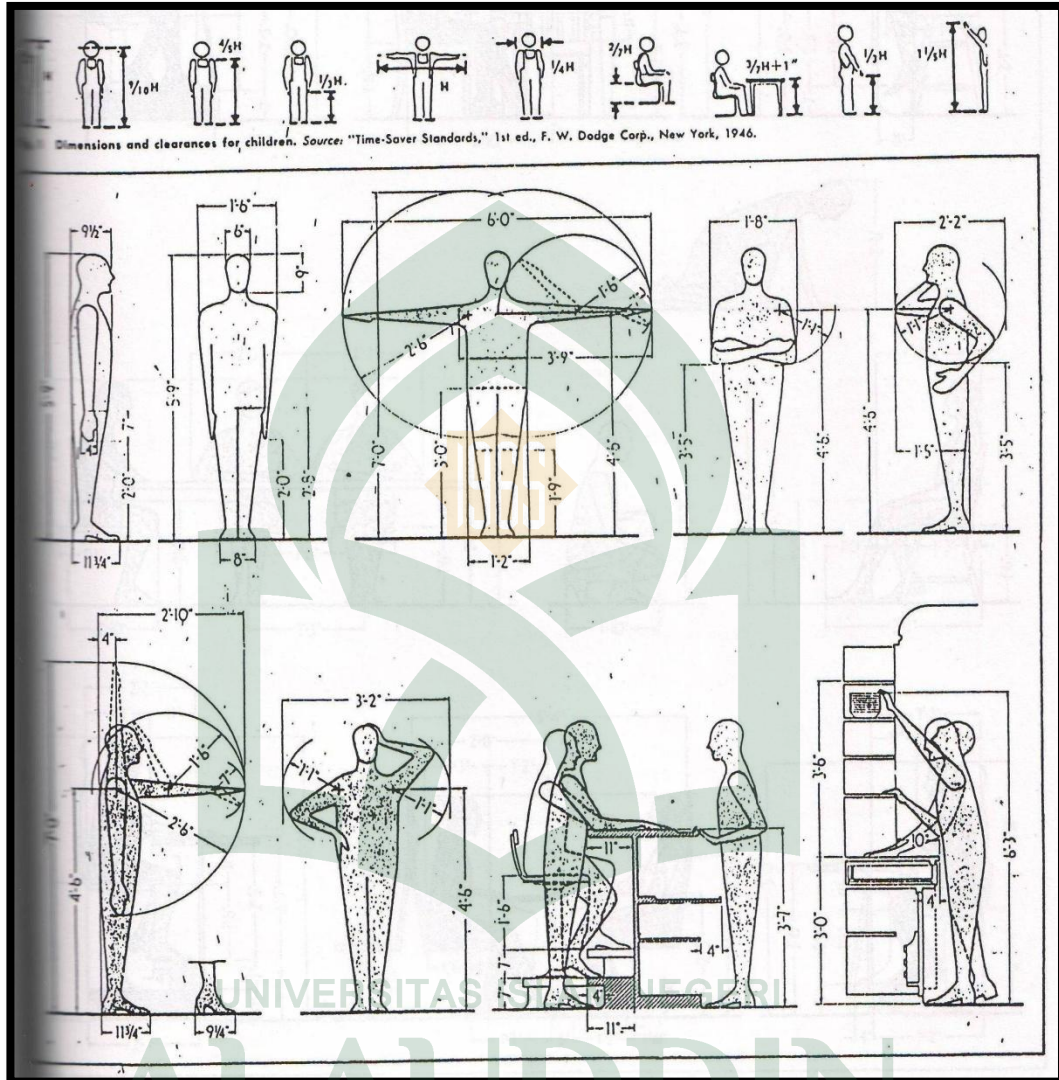
## DAFTAR LAMPIRAN

- Lampiran 1 Standar Ukuran Manusia
- Lampiran 2 Meja Baca dan Sirkulasi Antar Meja
- Lampiran 3 Meja Perorangan/Study Carell dan Meja Katalog Microfilm
- Lampiran 4 Jarak Antar Rak Buku, Dimensi Rak Buku dan Rak Katalog
- Lampiran 5 Sirkulasi, Jarak, dan Posisi Badan Antar Lemari/Rak Buku
- Lampiran 6 Sirkulasi dalam Ruang Baca
- Lampiran 7 Fungsi Tanaman
- Lampiran 8 Tempat Parkir Kendaraan Bermotor




UNIVERSITAS ISLAM NEGERI  
**ALAUDDIN**  
M A K A S S A R

## LAMPIRAN 1a STANDAR UKURAN MANUSIA



Sumber : De Chiara, Joseph And John Hancock Callender. *Timer Saver Standards For Building Types*. McGraw - Hill book company. New York

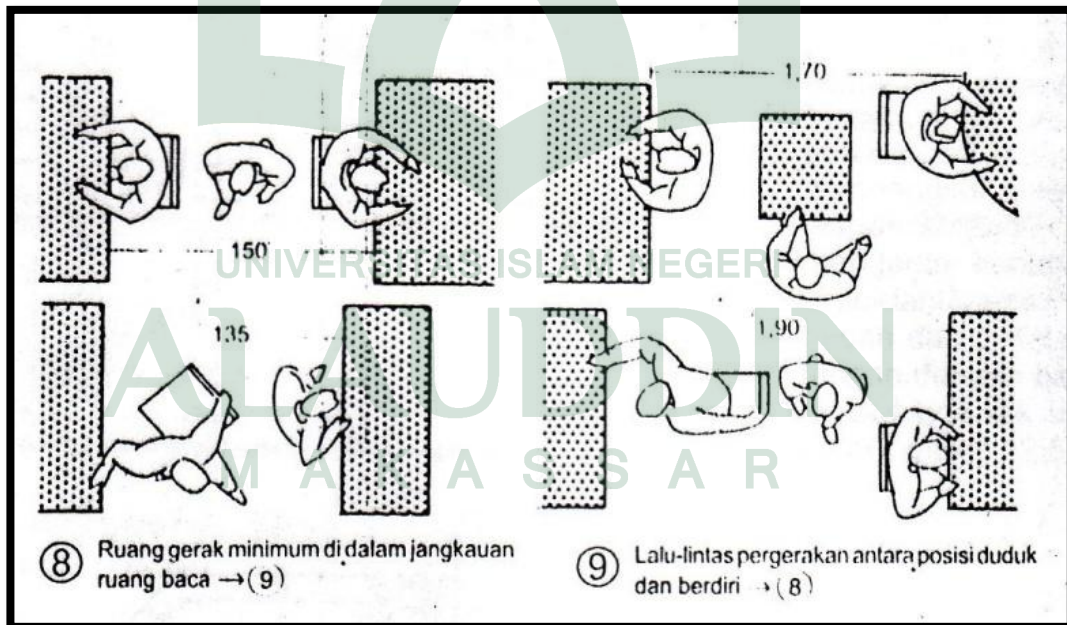
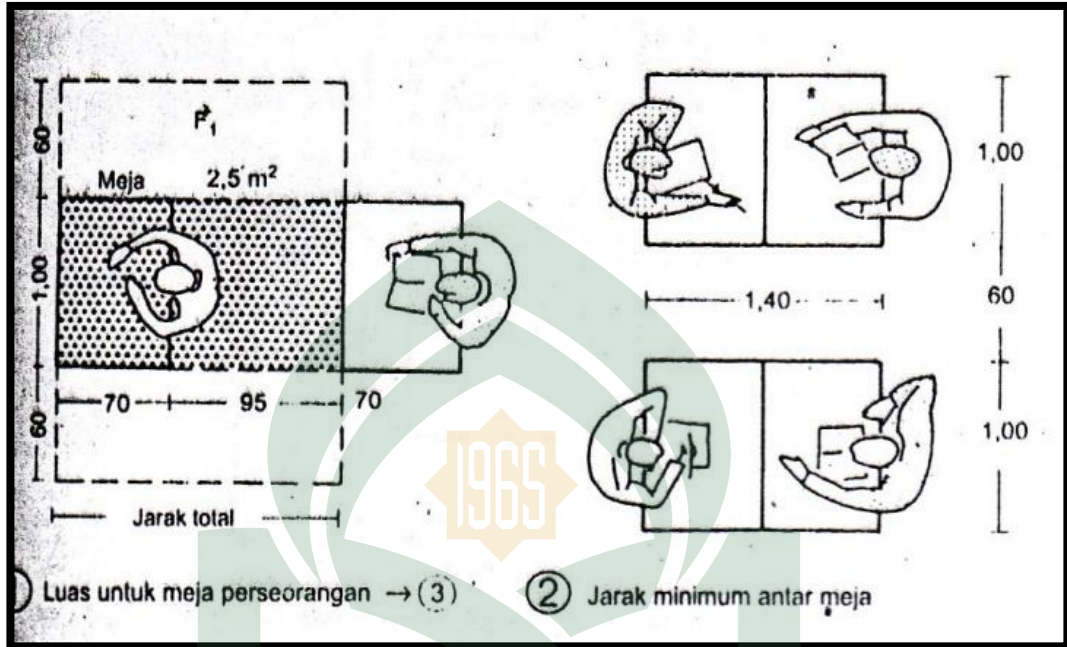
## LAMPIRAN 1b STANDAR UKURAN MANUSIA



Sumber : De Chiara, Joseph And John Hancock Callender. *Timer Saver Standards For Building Types*. McGraw - Hill book company. New York

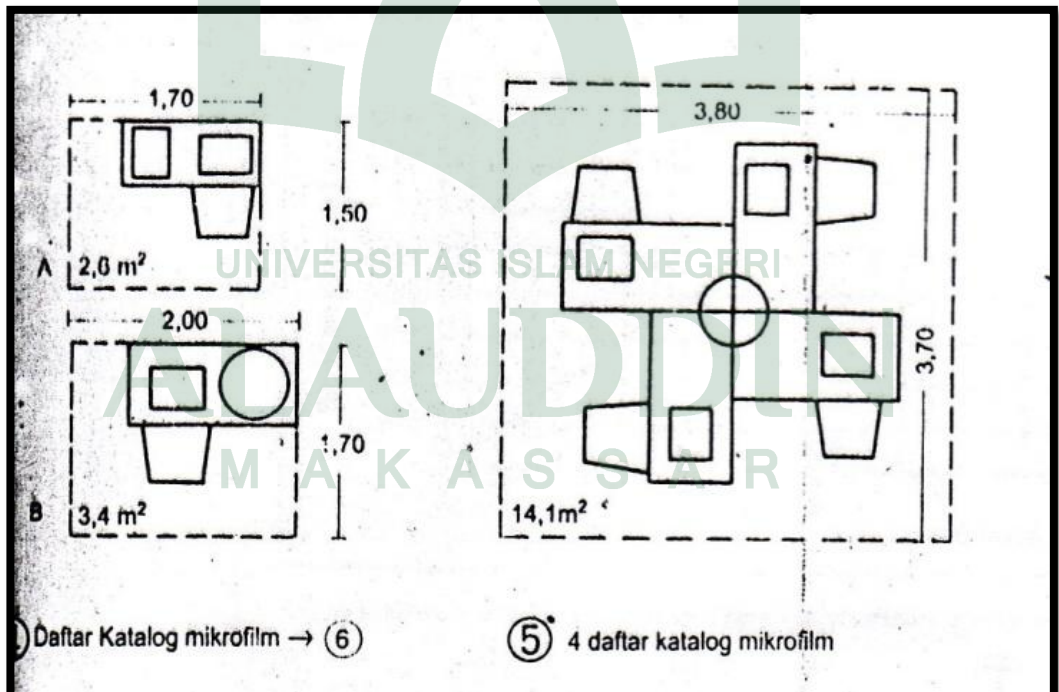
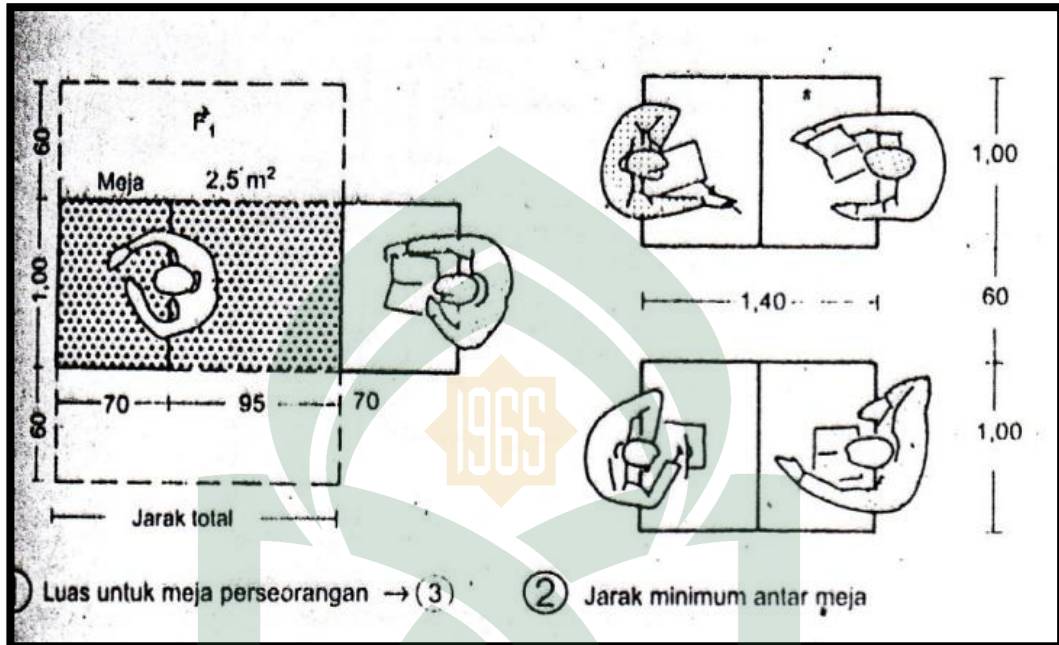


## LAMPIRAN 2 MEJA BACA DAN SIRKULASI ANTAR MEJA



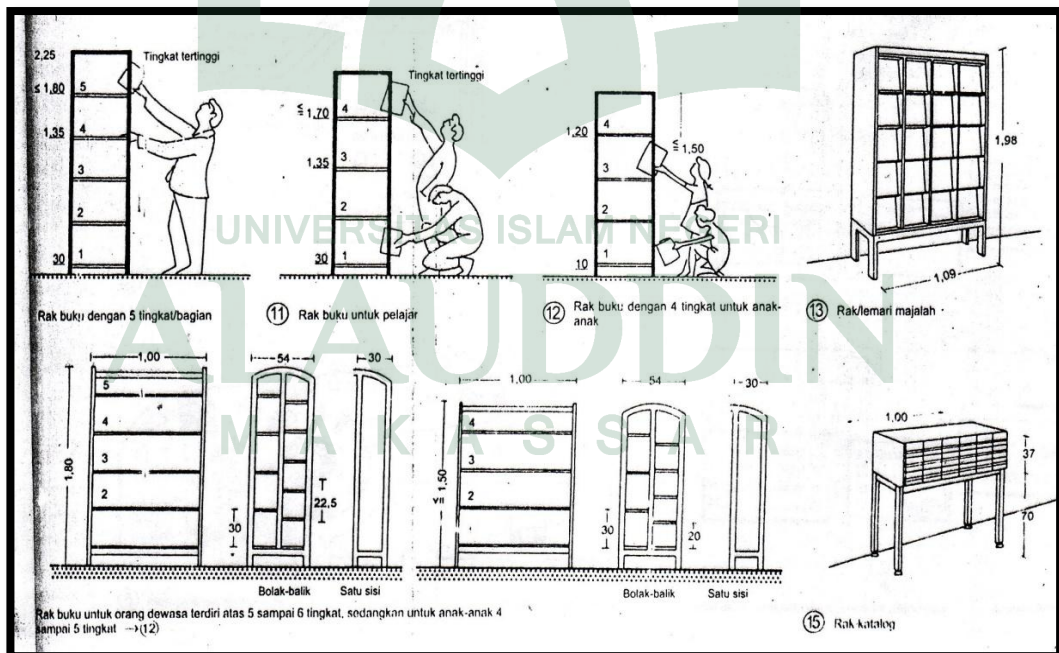
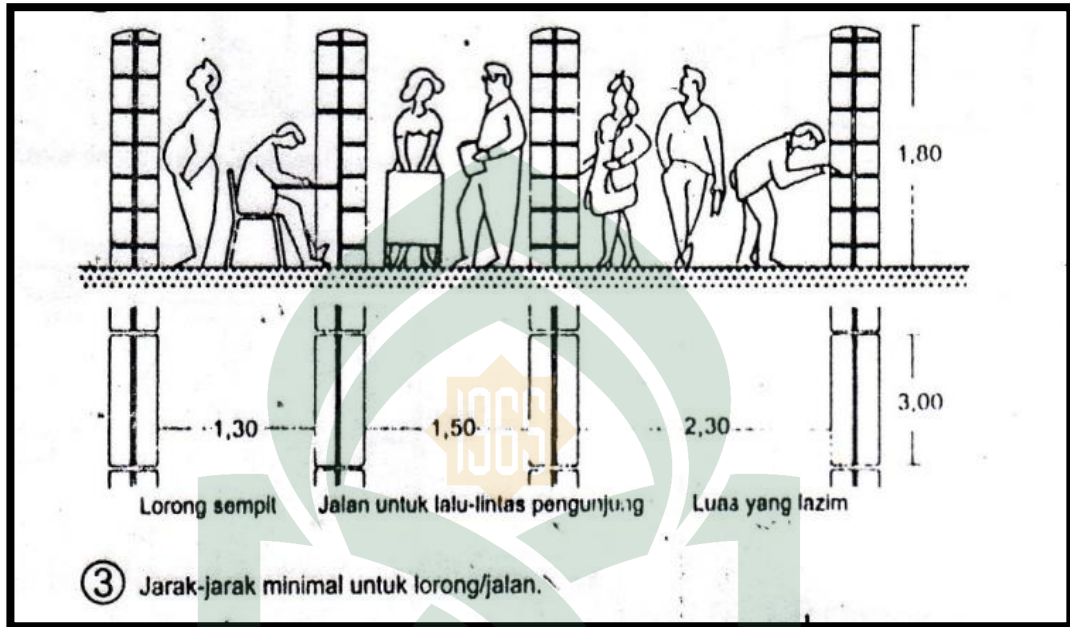
Sumber : Neufert, Ernest. Data Arsitek Jilid II Edisi 33. Penerbit Erlangga. Jakarta. 2002

**LAMPIRAN 3 MEJA PERORANGAN/STUDY CARELL DAN MEJA CATALOG MIKROFILM**



Sumber : Neufert, Ernest. Data Arsitek Jilid II Edisi 33. Penerbit Erlangga. Jakarta. 2002

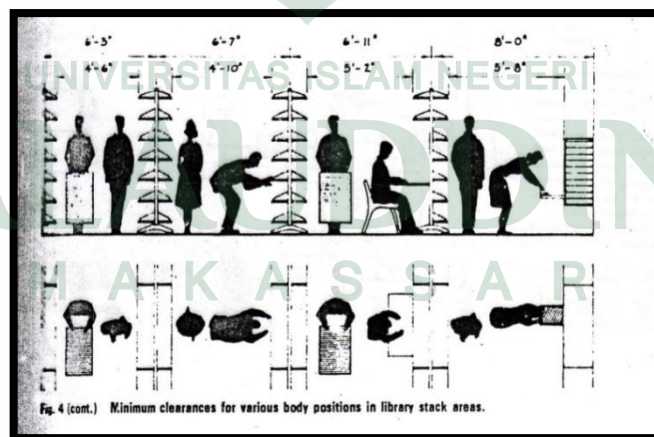
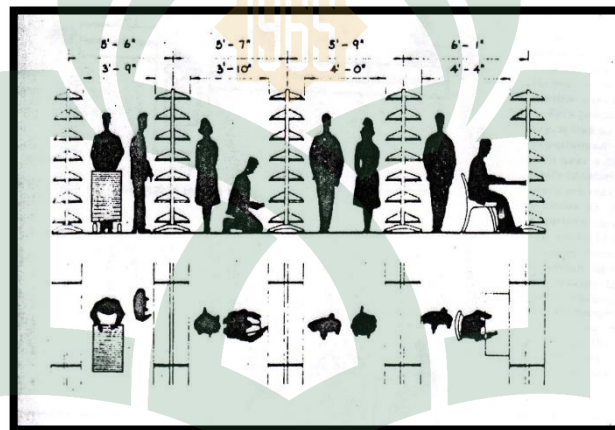

**LAMPIRAN 4 JARAK ANTAR RAK BUKU, DIMENSI LEMARI/RAK BUKU DAN RAK KATALOG**



Sumber : Neufert, Ernest. Data Arsitek Jilid II Edisi 33. Penerbit Erlangga. Jakarta. 2002.

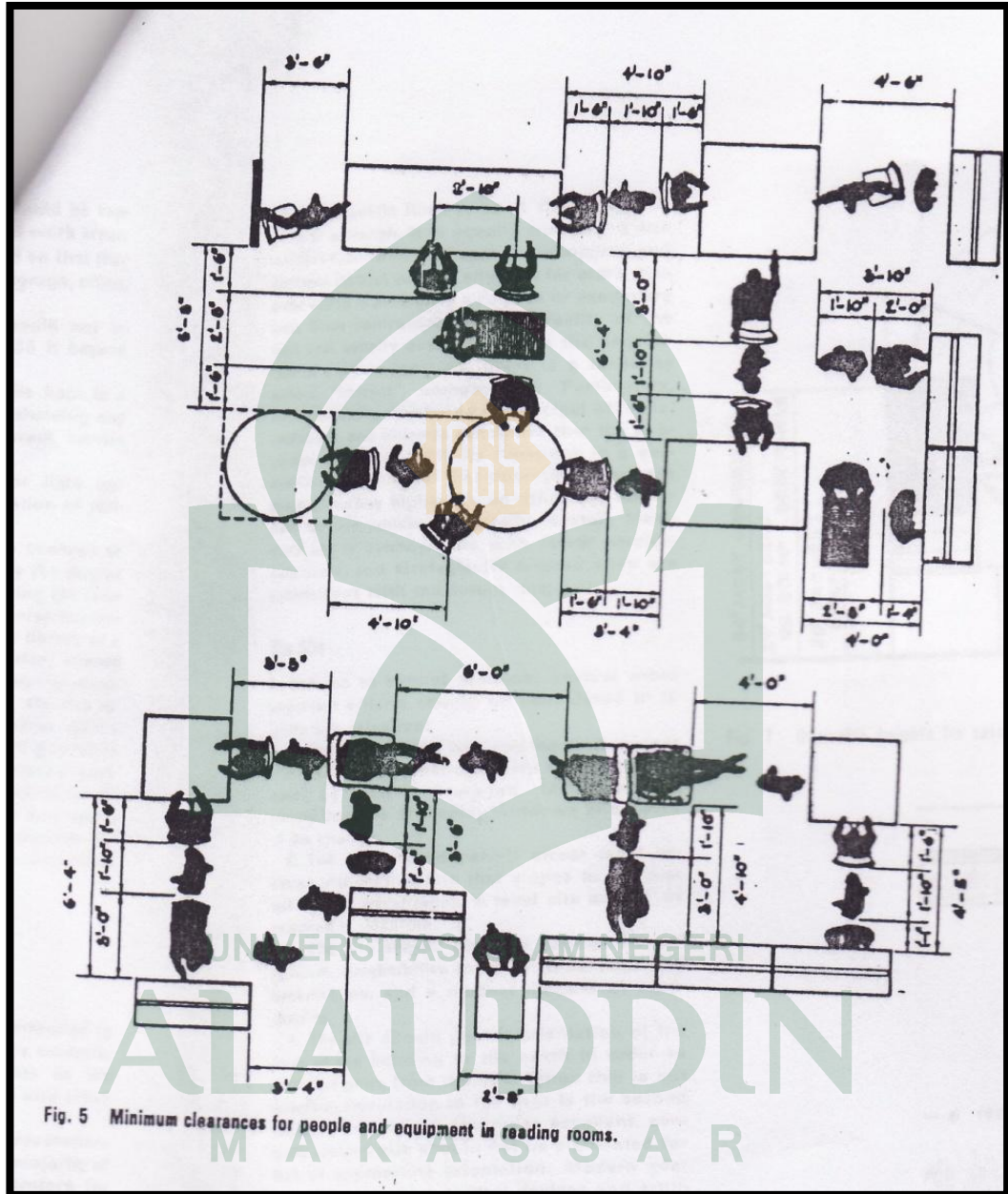


LAMPIRAN 5 SIRKULASI, JARAK, DAN POSISI BADAN ANTAR  
LEMARI/RAK BUKU



Sumber : De Chiara, Joseph And John Hancock Callender. *Timer Saver Standards For Building Types*. McGraw - Hill book company. New York


## LAMPIRAN 6 SIRKULASI DALAM RUANG BACA



Sumber : De Chiara, Joseph And John Hancock Callender. *Timer Saver Standards For Building Types*. McGraw - Hill book company. New york.

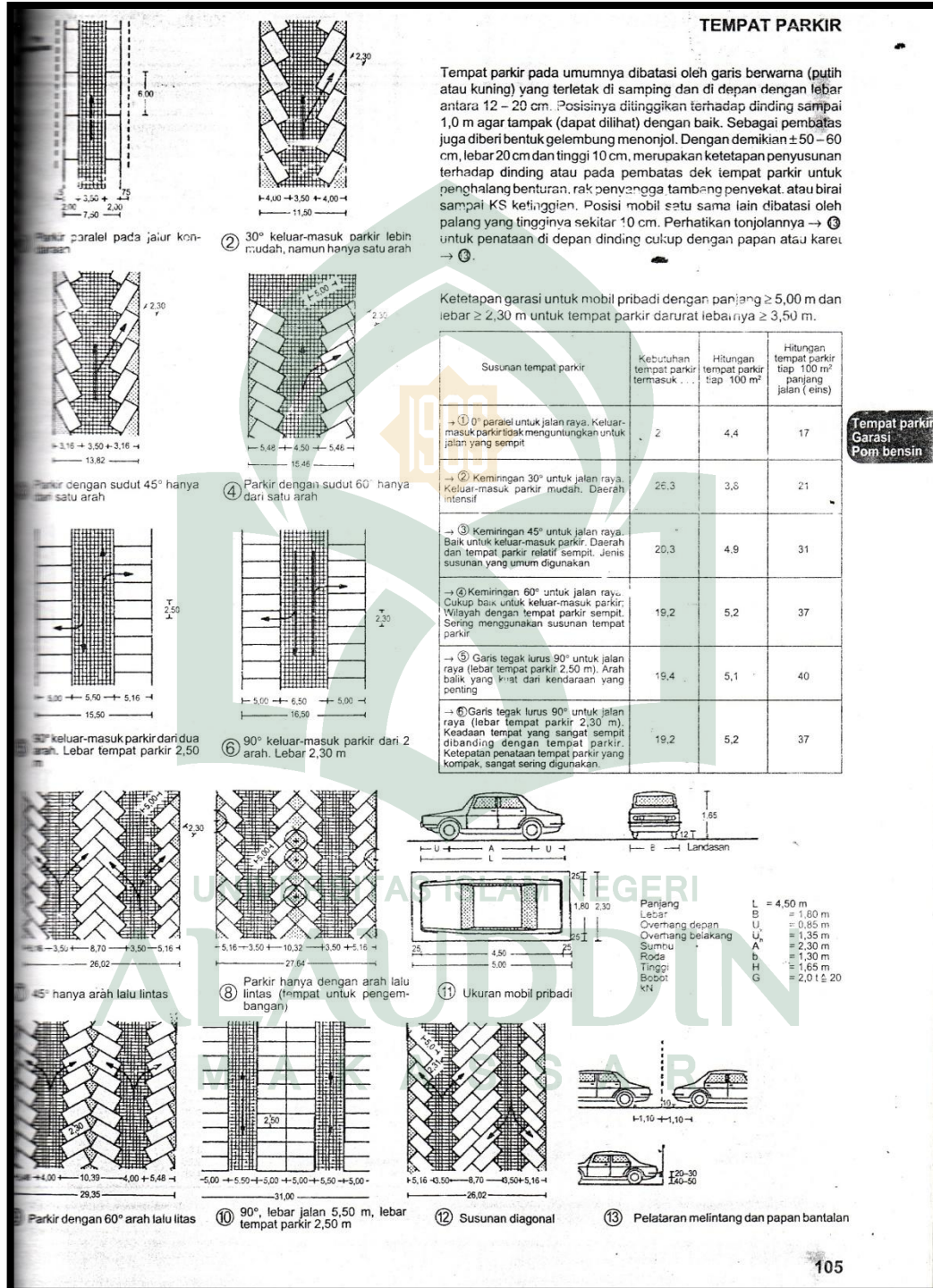


## LAMPIRAN 7 FUNGSI TANAMAN



Sumber : Ir. Hartono Poerbo, M.Arch, *Utilitas Bangunan*, Djambatan, 1995

## LAMPIRAN 8 TEMPAT PARKIR KENDARAAN BERMOTOR



Sumber : Neufert, Ernest. Data Arsitek Jilid II Edisi 33. Penerbit Erlangga. Jakarta. 2002.