

**ANALISIS PENGARUH SUBSIDI PUPUK DAN KREDIT
PANGAN TERHADAP KETAHANAN PANGAN
DI SULAWESI SELATAN**



Skripsi

*Diajukan untuk Memenuhi Salah Satu Syarat Meraih Gelar
Sarjana Ekonomi Jurusan Ilmu Ekonomi
pada Fakultas Ekonomi dan Bisnis Islam
UIN Alauddin Makassar*

Oleh

ISHARUL HIDAYAT

NIM. 10700110032

**FAKULTAS EKONOMI DAN BISNIS ISLAM
UIN ALAUDDIN MAKASSAR
2014**

PERNYATAAN KEASLIAN SKRIPSI


Dengan penuh kesadaran, penyusun yang bertanda tangan di bawah ini menyatakan bahwa skripsi ini benar adalah hasil karya penyusun sendiri. Jika di kemudian hari terbukti bahwa ia merupakan duplikat, tiruan, plagiat, atau dibuat oleh orang lain, sebagian atau seluruhnya, maka skripsi dan gelar yang diperoleh karenanya batal demi hukum.

Makassar, 19 Juli 2014

Penyusun,

Isharul Hidayat

NIM. 10700110032



PERSETUJUAN PEMBIMBING

Pembimbing penulisan skripsi Saudara **Isharul Hidayat**, NIM: **10700110032**, mahasiswa Jurusan Ilmu Ekonomi pada Fakultas Ekonomi dan Bisnis Islam UIN Alauddin Makassar, setelah dengan seksama meneliti dan mengoreksi skripsi yang bersangkutan dengan judul, "***Analisis Pengaruh Subsidi Pupuk dan Kredit Pangan Terhadap Ketahanan Pangan di Sulawesi Selatan***" memandang bahwa skripsi tersebut telah memenuhi syarat-syarat ilmiah dan dapat disetujui untuk diajukan ke *Sidang Munaqasyah*.

Demikian persetujuan ini diberikan untuk diproses lebih lanjut.

Makassar, 30 Juni 2014

Pembimbing I



Prof. Dr. H. Ambo Asse, M.Ag
NIP. 19581022 198703 1 002

Pembimbing II



Dr. H. Abdul Wahab, SE, M.Si
NIP: 19840407 200912 2 007

UNIVERSITAS ISLAM NEGERI
ALAUDDIN
M A K A S S A R

PERSETUJUAN PEMBIMBING

Pembimbing penulisan skripsi Saudara **Isharul Hidayat**, NIM: **10700110032**, mahasiswa Jurusan Ilmu Ekonomi pada Fakultas Ekonomi dan Bisnis Islam UIN Alauddin Makassar, setelah dengan seksama meneliti dan mengoreksi skripsi yang bersangkutan dengan judul, "***Analisis Pengaruh Subsidi Pupuk dan Kredit Pangan Terhadap Ketahanan Pangan di Sulawesi Selatan***" memandang bahwa skripsi tersebut telah memenuhi syarat-syarat ilmiah dan dapat disetujui untuk diajukan ke *Seminar Hasil*.

Demikian persetujuan ini diberikan untuk diproses lebih lanjut.

Makassar, 30 Juni 2014

Pembimbing I



Prof. Dr. H. Ambo Asse, M.Ag
NIP. 19581022 198703 1 002

Pembimbing II



Dr. H. Abdul Wahab, SE, M.Si
NIP: 19840407 200912 2 007

UNIVERSITAS ISLAM NEGERI
ALAUDDIN
M A K A S S A R

KATA PENGANTAR



Alhamdulillah Puji syukur atas kehadiran Allah SWT atas rahmat dan Hidayah-Nya, sehingga penulisan skripsi ini dapat terselesaikan. Shalawat dan Taslim semoga senantiasa tercurah dan terlimpah keharibaan junjungan Rasulullah Muhammad SAW, Nabi yang membawa kita dari alam kejahiliyaan menuju alam kedamaian.

Dalam penulisan skripsi yang sederhana ini, penulis menyadari bahwa literatur dan data yang disajikan masih minim jumlahnya, karena keterbatasan dana dan waktu. Oleh karena itu, demi kesempurnaan skripsi ini, penulis mengharapkan koreksi, saran, dan kritik yang sifatnya membangun dari para pembaca.

Penyusunan skripsi ini terselesaikan berkat adanya kerjasama, bantuan, arahan, bimbingan dan petunjuk-petunjuk dari berbagai pihak yang terlibat secara langsung maupun tidak langsung, sehingga patut kiranya penyusun menghaturkan banyak terima kasih kepada:

1. Ayahanda Kaharuddin dan Ibunda Iswari Daud, saudaraku Ade Isran Hidayat dan Adiet Ishadi Hidayat dan sanak keluargaku semuanya yang telah banyak membantu baik berupa dukungan materil maupun moril, dan doa yang senantiasa menyertai penulis sehingga dapat menyelesaikan proses perkuliahan.
2. Bapak Prof. Dr. H. A. Qadir Gassing HT., M.S. selaku Rektor UIN Alauddin Makassar dan para Pembantu Rektor serta seluruh jajarannya yang senantiasa mencurahkan dedikasinya dengan penuh keikhlasan dalam rangka pengembangan mutu dan kualitas UIN Alauddin Makassar.

3. Bapak Dr. Amiruddin K., S.Ag., M.Ei dan Hasbiullah, SE., M.Si. selaku Ketua dan Sekretaris jurusan Ilmu Ekonomi Fakultas Ekonomi dan Bisnis Islam atas segala kontribusi, bantuan dan bimbingannya selama ini.
4. Bapak Prof. Dr. H. Ambo Asse., M.Ag dan Dr. H. Abdul Wahab., SE., M.Si selaku Dosen Pembimbing yang selalu meluangkan waktu, tenaga dan pikirannya dengan penuh keikhlasan, sehingga penulisan skripsi ini dapat terselesaikan.
5. Seluruh tenaga Dosen khususnya di Fakultas Ekonomi dan Bisnis Islam UIN Alauddin Makassar yang telah membantu penulis selama proses perkuliahan dan dengan ikhlas mengamalkan ilmunya kepada penulis khususnya Kanda Akramunas SE., MM dan Ibu Roshani dan seluruh staf administrasi Fakultas Ekonomi dan Bisnis Islam yang selalu setia dalam pelayanan akademik.
6. Untuk pacarku Andi Nurfahmi AK. Solong, terima kasih telah menemani di saat susah dan senang. Rekan-rekan seperjuangan Ilmu Ekonomi angkatan 2010, Fajar Hidayat Syam, Wahyu Rusli, Marina Indah, Eka Pratiwi, Ari Febriandy, Khadijah Thusaddiana, Erni Kumala, Uphy Kadir, Raid Asfar, Muhammad Hidayat, Muhammad Akhsan dan yang lainnya yang tidak dapat saya sebutkan satu persatu. Terima kasih atas bantuan, dukungan, dan momen-momen yang berkesan yang telah kalian berikan. Kitalah yang terbaik.
7. Senior-senior dari angkatan 2009. Terkhusus kepada Kak Irwandi dan Kak Arif Jatmiko yang telah banyak memberikan sumbangsiah saran baik tenaga maupun doa. penulis mengucapkan banyak terima kasih.
8. Teman-teman dan semua pihak yang telah memberikan bantuan dalam penyelesaian skripsi ini yang tidak bisa penulis sebutkan namanya secara satu persatu.

Akhirnya kepada Allah jugalah, penulis memohon doa dan Rahmat-Nya, semoga amal bakti yang telah disumbangkan kepada penulis mendapatkan pahala dan berkah disisi-Nya agar kiranya dengan penulisan skripsi ini dapat memberikan manfaat, khususnya bagi yang telah membaca isi skripsi ini.

Tak lupa penulis mengucapkan kata maaf yang sebesar-besarnya. Karena menyadari bahwa dalam penulisan skripsi ini tak luput dari kesalahan, baik dari redaksi kata-kata maupun yang lainnya yang tidak berkenan dihati. Sesungguhnya kebenaran mutlak hanyalah milik Allah SWT dan manusia adalah tempatnya salah dan lupa. Semoga kita semua selalu dalam lindungan *Illahi Rabbi*.

Amin Yaa Rabbal Alamin.

Makassar, 29 Juli 2014

Penyusun,

Isharul Hidayat

NIM. 10700110032

UNIVERSITAS ISLAM NEGERI
ALAUDDIN
M A K A S S A R

DAFTAR ISI

HALAMAN JUDUL	i
HALAMAN PERNYATAAN KEASLIAN SKRIPSI.....	ii
PERSETUJUAN PEMBIMBING.....	iii
HALAMAN PENGESAHAN SKRIPSI.....	iv
KATA PENGANTAR.....	v
DAFTAR ISI.....	vi
DAFTAR TABEL	viii
DAFTAR GAMBAR.....	ix
ABSTRAK	x
ABSTRACT.....	xi
BAB I PENDAHULUAN	1-12
A. Latar Belakang	1
B. Rumusan Masalah	7
C. Hipotesis	7
D. Defenisi Operasional dan Ruang Lingkup Penelitian	8
E. Kajian Pustaka	9
F. Tujuan dan Kegunaan Penelitian	11
BAB II TINJAUAN TEORITIS	13-37
A. Konsep Mengenai Ketahanan Pangan.....	13
B. Konsep Pangan Dalam Perspektif Islam	16
C. Teori yang Berkaitan dengan Ketahanan Pangan	24
D. Konsep Mengenai Subsidi Pupuk	27
E. Konsep Mengenai Kredit Pangan.....	30
F. Teori yang Berkaitan dengan Subsidi Pupuk dan Kredit Pangan	33
G. Keterkaitan antara Subsidi Pupuk dengan Ketahanan Pangan	35
H. Keterkaitan antara Kredit pangan dengan Ketahanan Pangan	35
I. Keterkaitan antara Subsidi Pupuk dan Kredit Pangan terhadap Ketahanan Pangan	36
J. Kerangka Fikir	36

BAB III	METODOLOGI PENELITIAN.....	38-43
	A. Jenis dan Lokasi Penelitian	38
	B. Pendekatan Penelitian	38
	C. Jenis dan Sumber Data	39
	D. Metode Pengumpulan Data	39
	E. Tehnik Pengolahan dan Analisis Data	39
BAB IV	HASIL DAN PEMBAHASAN.....	44-63
	A. Gambaran Umum Lokasi Penelitian	44
	B. Perkembangan Ketahanan Pangan di Provinsi Sulawesi Selatan	47
	C. Perkembangan Subsidi Pupuk di Provinsi Sulawesi Selatan	49
	D. Perkembangan Kredit Pangan di Provinsi Sulawesi Selatan	51
	E. Pengaruh Subsidi Pupuk dan Kredit Pangan Terhadap Ketahanan Pangan di Provinsi Sulawesi Selatan	52
BAB V	PENUTUP	64-65
	A. Kesimpulan	64
	B. Saran	64
	DAFTAR PUSTAKA.....	66-67
	LAMPIRAN-LAMPIRAN	68
	DAFTAR RIWAYAT HIDUP.....	76

DAFTAR TABEL

Nomor		Halaman
1.1	Produk Domestik Regional Bruto menurut Lapangan Usaha di Sulawesi Selatan Atas Harga Konstan Tahun 2003-2012 (Dalam Persen)	3
4.1	Jumlah Kabupaten/Kota, Kecamatan, Desa dan Kelurahan di Sulawesi Selatan (Dalam Angka)	46
4.2	Produksi Pangan di Sulawesi Selatan Tahun 2003-2012 (Dalam Persen)	48
4.3	Alokasi Pupuk Bersubsidi di Sulawesi Selatan Tahun 2003-2012 (Dalam Persen)	50
4.4	Posisi Pinjaman Kredit Pangan berdasarkan SubSektor di Provinsi Sulawesi Selatan tahun 2003-2012 (Dalam Persen)	51
4.5	Hasil Uji Multikolinieritas Variabel Bebas	55
4.6	Rekapitulasi Hasil Analisis Regresi berganda	57



DAFTAR GAMBAR

Nomor		Halaman
2.1	Subsistem Ketahanan Pangan.....	14
2.2	Bagan Kerangka Pikir.....	37
4.1	Grafik Uji Normalitas.....	53
4.2	Grafik Uji Heteroskedastisitas.....	56



ABSTRAK

Nama : Isharul Hidayat
Nim : 10700110032
Judul Skripsi : “Analisis Pengaruh Subsidi Pupuk dan Kredit Pangan Terhadap Ketahanan Pangan di Sulawesi Selatan”

Skripsi ini adalah penelitian yang bertujuan untuk mengetahui pengaruh subsidi pupuk dan kredit pangan terhadap ketahanan pangan di Sulawesi Selatan. Peningkatan Subsidi pupuk maupun kredit pangan merupakan hal yang amat penting bagi terciptanya ketahanan pangan. Ketersediaan jumlah pangan akan mewujudkan masyarakat yang lebih sejahtera.

Orientasi pada penelitian ini mengarah pada pengujian teori yang bersifat deskriptif-kuantitatif. Sumber data yang digunakan adalah data primer dan data sekunder dari tahun 2003 hingga tahun 2012 dan dikumpulkan dengan menggunakan teknik dokumentasi. Adapun metode analisis yang digunakan adalah analisis regresi linear berganda.

Berdasarkan hasil penelitian dengan menggunakan program SPSS 17, diperoleh persamaan $Y = 10,505 + 0,444 \text{ Subsidi pupuk} + 0,094 \text{ Kredit pangan}$. Hasil pengujian secara simultan menunjukkan bahwa Subsidi pupuk dan Kredit pangan berpengaruh signifikan terhadap Ketahanan pangan dengan nilai $F_{hitung} (52,469) > F_{tabel} (4,74)$ dengan Signifikan F sebesar 0,000 atau lebih kecil dari 0,0 (5%). Pengujian secara parsial menunjukkan bahwa Subsidi pupuk berpengaruh positif dan signifikan dengan nilai $t_{hitung} (10,237) > t_{tabel} (1,895)$ dan signifikansi 0,000 serta kredit pangan berpengaruh positif dan signifikan terhadap Ketahanan pangan dengan nilai $t_{hitung} (4,735) > t_{tabel} (1,895)$ dan signifikansi 0,002. Nilai R square sebesar 0,937 yang menunjukkan bahwa 93,7 persen variasi (naik turunnya) Ketahanan pangan di provinsi Sulawesi Selatan dipengaruhi oleh variasi faktor subsidi pupuk dan kredit pangan. Sedangkan sisanya sebesar 6,3 persen dipengaruhi oleh variabel di luar model.

Berdasarkan analisis yang telah dikemukakan, maka dapat diajukan saran sebagai berikut, melihat pengaruh subsidi pupuk terhadap ketahanan pangan yang cukup besar, diharapkan pemerintah mampu meningkatkan porsi pengeluaran di sektor pertanian khususnya pemberian subsidi bagi para petani. Serta peningkatan pembangunan sarana dan prasarana bagi para petani agar menjadi penunjang dalam lancarnya kegiatan perekonomian khususnya di sektor pertanian. Apabila sarana dan prasarana serta infrastruktur telah terkelola secara merata di setiap daerah di Sulawesi Selatan agar subsidi tersebut dapat dirasakan manfaatnya oleh petani. Serta peningkatan pembangunan dan prasarana bagi para petani agar menjadi penunjang dalam lancarnya kegiatan perekonomian khususnya di sektor pertanian. Apabila sarana dan prasarana serta infrastruktur telah terkelola dengan baik maka produksi pangan akan baik dan otomatis akan meningkatkan ketahanan pangan di provinsi Sulawesi Selatan. Pemerintah diharapkan dapat memberikan kemudahan bagi para petani dalam memperoleh kredit pangan dengan bunga yang rendah, sebab dengan lebih banyak lembaga atau koperasi yang menyediakan jasa kredit pangan dengan tingkat bunga yang rendah, maka akan memiliki potensi dalam meningkatkan ketahanan pangan.

Kata kunci : Ketahanan pangan, Subsidi pupuk dan Kredit pangan

ABSTRACT

This thesis is a study that aims to determine the effect of fertilizer and credit subsidies of food to food security in South Sulawesi. The increase in fertilizer subsidy and food credit is crucial for the creation of food security. Availability amount of food will create a society that is more prosperous.

Orientation in this study led to the testing of theories descriptive-quantitative. Source of data used are primary data and secondary data from 2003 through 2012 and were collected by using a documentation technique. The method of analysis used is multiple linear regression analysis.

Based on the results of research by using SPSS 17, obtained by the equation $Y = 10.505 + 0.444 + 0.094$ Credit Subsidy fertilizer food. The test results showed that simultaneous subsidies manure and food Credit significant effect on food security to the value of $F (52,469) > F (4,74)$ with Significant F of 0.000 or less than 0.0 (5%). Partial test showed that fertilizer subsidies are positively and significantly with the value t count $(10,237) > t$ table (1.895) and 0.000 significance of food as well as credit positive and significant impact on food security with t count $(4,735) > t$ table (1.895) and 0.002 significance. Value of R square of 0.937 which shows that 93.7 percent of the variation (rise and fall) Food security in the province of South Sulawesi is influenced by variations in factors fertilizer subsidies and food credit. While the remaining 6.3 percent are influenced by variables outside the model.

Based on the analysis that has been presented, the following suggestions can be submitted, see the impact of fertilizer subsidies on food security which is quite large, it is expected the government is able to increase the share of expenditure in the agricultural sector, in particular the provision of subsidies for farmers. And increasing the development of facilities and infrastructure for the farmers to be supporting the smooth economic activities, especially in the agricultural sector. If the infrastructure and the infrastructure has been managed uniformly in every region in South Sulawesi that the subsidy can be felt by farmers. As well as increased development and infrastructure for farmers to be supporting the smooth economic activities, especially in the agricultural sector. If the infrastructure and the infrastructure has been managed well, the production of food will be good and will automatically increase food security in the province of South Sulawesi. The government is expected to provide facilities for the farmers in obtaining food credit with low interest, because with more agencies or cooperative that provides credit services food with a low interest rate, it will have the potential to improve food security.

Keywords : Food security, Fertilizer subsidies and Food credit

BAB 1

PENDAHULUAN

A. Latar Belakang

Dilihat dari kondisi yang ada, Indonesia merupakan negara yang memiliki basis sektor pertanian dan ketahanan pangan yang cukup baik. Ketahanan pangan adalah suatu kondisi dimana ketika semua orang pada segala waktu secara fisik, sosial dan ekonomi memiliki akses pada pangan yang cukup, aman dan bergizi untuk pemenuhan kebutuhan konsumsi dan sesuai dengan selernya (*food preferences*) demi kehidupan yang aktif dan sehat. Undang-Undang Pangan No.7 Tahun 1996 memberikan definisi ketahanan pangan sebagai kondisi terpenuhinya kebutuhan pangan bagi rumah tangga yang tercermin dari tersedianya pangan secara cukup, baik dari jumlah maupun mutunya, aman, merata dan terjangkau.

Berdasarkan pengertian dan konsep di atas maka beberapa ahli sepakat bahwa ketahanan pangan minimal mengandung tiga unsur pokok yaitu ketersediaan pangan, aksesibilitas masyarakat terhadap pangan, dan stabilitas pangan. Jika salah satu unsur tersebut tidak dipenuhi maka suatu negara belum dapat dikatakan mempunyai ketahanan pangan yang baik.¹

Indonesia sebagai negara agraris memiliki lahan yang sangat banyak dan subur, maka seharusnya pangannya terbilang surplus. Namun, yang terjadi adalah ketahanan pangan di Indonesia saat ini menjadi masalah serius. Ada banyak faktor misalnya karena tingginya harga pupuk di pasaran dan susahnya modal bagi para petani sehingga mempengaruhi produksi pangan di Indonesia.

Sulawesi Selatan merupakan daerah yang basis sektor pertaniannya sangat baik. Akan tetapi ketahanan pangannya cenderung dipengaruhi oleh banyak faktor

¹Arifin, Konsep dan Unsur Ketahanan Pangan, 2004. Hal.31.

salah satunya adalah pertumbuhan produksi pangan yang dapat mempengaruhi tingkat konsumsi pangan masyarakat di Sulawesi Selatan. Pertumbuhan kondisi umum ekonomi provinsi merupakan gambaran kinerja mikro dari penyelenggaraan pemerintahan dan pembangunan pada beberapa tahun terakhir yang menunjukkan perkembangan positif meskipun perkembangan kondisi Nasional tetap memberikan warna dalam menyertai dinamika kondisi ekonomi pada daerah-daerah di seluruh Indonesia.

Kondisi ekonomi daerah secara umum dapat ditunjukkan oleh angka produk domestik bruto yang menggambarkan nilai tambah bruto/nilai *output* akhir yang dihasilkan melalui produksi barang dan jasa oleh unit-unit produksi pada suatu daerah dalam periode tertentu.

Perekonomian Sulawesi Selatan 10 tahun terakhir menunjukkan perkembangan yang cukup signifikan. Hal ini terlihat pada pertumbuhan pada tahun 2003-2012 mencapai rata-rata 6,38. Pertumbuhan ekonomi tersebut secara umum bertumpu pada sektor pertanian, perdagangan dan restoran dan hotel serta industri pengolahan tergambar pada Tabel 1.1 yaitu sebagai berikut :

Tabel 1.1. Produk Domestik Regional Bruto Menurut Lapangan Usaha Di Provinsi Sulawesi Selatan Atas Dasar Harga Konstan Tahun 2003-2012 (Dalam Persen)

Sektor	Atas Dasar Harga Konstan (%)									
	2012	2011	2010	2009	2008	2007	2006	2005	2004	2003
Pertanian	24,7	25,3	25,8	28,0	29,4	30,1	30,4	31,2	31,5	34,0
Tambang	5,52	6,07	6,04	5,51	7,28	8,51	8,62	9,10	8,84	7,48
Industri Pengolahan	12,2	12,2	12,2	12,5	12,9	13,2	13,5	13,7	13,9	13,9
Listrik dan Air Bersih	0,90	0,91	0,92	0,95	0,98	1,04	1,03	1,06	1,08	1,17
Bangunan	5,71	5,65	5,54	5,39	5,00	4,63	4,58	4,79	4,79	4,56
Perdagangan, Hotel/Restoran	17,7	17,6	17,3	16,7	16,3	15,8	15,6	15,2	15,2	15,2
Angkutan/Komunikasi	8,14	7,90	8,01	7,96	8,19	8,33	8,38	7,74	7,03	7,03
Bank	7,40	6,92	6,63	6,24	6,11	6,19	6,03	5,98	5,00	5,00
Jasa	17,5	17,3	17,4	16,7	13,6	12,0	11,8	11,0	11,4	11,4
Total	100	100	100	100	100	100	100	100	100	100

Sumber: BPS Provinsi Sulawesi Selatan, 2013

Dari hasil tabel diatas, Sektor pertanian merupakan sektor yang memberikan kontribusi tertinggi pertama bagi PDRB Sulawesi Selatan. Hampir setiap tahun terjadi peningkatan produksi pada sektor pertanian Sulawesi Selatan. Produksi paling tertinggi pada 10 tahun terakhir ini adalah pada tahun 2003 dan 2004, yakni sebesar 34,02 dan 31,57%. Namun memasuki tahun 2008 hingga 2012 sektor pertanian mengalami penurunan. Penurunan produksi sektor pertanian Sulawesi Selatan terjadi pada tahun 2011 dan 2012 yakni 25,32 dan

24,79%. Hal ini menunjukkan bahwa sebagian besar penduduk Sulawesi Selatan perekonomiannya masih mengandalkan sektor pertanian tanaman pangan. Selain pertanian, sektor yang mempunyai kontribusi cukup besar adalah sektor perdagangan, hotel dan restoran, sektor jasa-jasa, dan sektor industri pengolahan yang masing-masing menyumbang 17,78%, 17,52% dan 12,23% (keadaan tahun 2012) terhadap pembentukan total PDRB Sulawesi Selatan. Sedangkan sektor listrik, gas, dan air bersih pada tahun yang sama mempunyai kontribusi yang paling kecil, hanya sekitar 0,90%. Ini memberikan indikasi bahwa sektor pertanian sangat penting bagi perekonomian di provinsi Sulawesi Selatan.

Akan tetapi kenyataan yang terjadi sekarang, pangan di Sulawesi Selatan masih sangat terbatas bagi rumah tangga. Tingginya harga pangan mengakibatkan konsumsi terhadap pangan menjadi terbatas. Tentunya ini akan mempengaruhi aksesibilitas secara ekonomi oleh masyarakat, dimana masyarakat yang tingkat kesejahteraannya rendah akan sulit untuk memenuhi kebutuhan konsumsinya.

Ketidaktahanan pangan di Sulawesi Selatan didasari oleh banyaknya kendala-kendala yang terjadi bagi para petani di Indonesia seperti penjelasan sebelumnya. Dan yang paling mendasar adalah masalah modal bagi para petani. Pemberian modal bagi para petani di daerah-daerah dapat membantu meningkatkan kesejahteraan bagi para petani itu sendiri. Salah satunya dengan penyaluran kredit pangan.²

Kredit ketahanan pangan yang sekarang lebih dikenal dengan kredit ketahanan pangan dan energi (KKP-E), merupakan upaya pemerintah dalam mengatasi krisis dan kelangkaan pangan serta membantu kesejahteraan petani kecil. Sebagaimana firman Allah SWT yang terdapat di dalam surah Al-Baqarah ayat 254 sebagai berikut:

²Anshori, "Kendala Petani di Indonesia" (Cet.2, Jakarta: Gramedia, 2010), hal.22.

يَتَأْتِيهَا الَّذِينَ ءَامَنُوا أَنفِقُوا مِمَّا رَزَقْنَاكُمْ مِّن قَبْلِ أَن يَأْتِيَ يَوْمٌ لَا بَيْعَ فِيهِ وَلَا خُلَّةٌ
وَلَا شَفَعَةً ۗ وَالْكَافِرُونَ هُمُ الظَّالِمُونَ ﴿٢٥٤﴾

Terjemahnya :

“Hai orang-orang yang beriman, belanjakanlah (di jalan Allah) sebagian dari rezki yang Telah kami berikan kepadamu sebelum datang hari yang pada hari itu tidak ada lagi jual beli dan tidak ada lagi syafa’at[160]. dan orang-orang kafir Itulah orang-orang yang zalim.”(Q.S. Al- Baqarah : 254).³

Ayat diatas (Al-Baqarah ayat 254) merupakan perintah untuk belanjakanlah sebagian rezeki yang diperoleh (sebagai sedekah bagian perintah Allah. Agar tidak adanya lagi jual beli dan riba) Perintah ini menunjukkan pengertian infaq atau bersedekah (belanjakanlah) untuk memperoleh karunia (sebelum datang hari tak ada lagi) tak ada lagi peluang atau kesempatan (tidak ada lagi jual beli tidak ada lagi persahabatan) yakni memberikan (infaq atau sedekah), dalam hal ini kredit atau pinjaman agar masyarakat kecil atau kurang mampu dalam segi pendapatanya menjadi lebih baik.

Dan Allah SWT juga memerintahkan kita untuk memberikan sedekah kepada orang-orang yang membutuhkan dengan penuh keikhlasan tanpa mengharapkan imbalan. Sedekah merupakan pengeluaran yang dapat membuat harta kita menjadi lebih bernilai di dunia maupun di akhirat. Seperti yang terkandung di dalam surah An-Nisa ayat 2 yaitu sebagai berikut :

وَأَتُوا الْيَتَامَىٰ أَمْوَالَهُمْ ۖ وَلَا تَتَبَدَّلُوا الْخَيْرَ بِالْضَلِيلِ ۖ وَلَا تَأْكُلُوا أَمْوَالَهُمْ إِلَىٰ
أَمْوَالِكُمْ ۚ إِنَّهُ كَانَ حُوبًا كَبِيرًا ﴿٤٠﴾

Terjemahnya :

“Dan berikanlah kepada anak-anak yatim (yang sudah balig) harta mereka, jangan kamu menukar yang baik dengan yang buruk dan jangan kamu makan

³ Q.S. Al- Baqarah ayat 254, Toha Putra, 2000, Hal.71

harta mereka bersama hartamu. Sesungguhnya tindakan-tindakan (menukar dan memakan) itu, adalah dosa yang besar.” (Q.S. An-Nisa : 2).⁴

Ayat diatas (An-Nisa ayat 2) merupakan ayat yang mempunyai arti bahwa pengeluaran merupakan hal yang baik. Sebab dengan mengeluarkan harta kita sebagian maka kita bisa membantu orang yang membutuhkan dan janganlah kita mengharapkan imbalan. Lakukanlah dengan penuh keikhlasan.

Dengan penjelasan dan data diatas, jelas bahwa perlu adanya pengamatan secara regional tentang kasus ketahanan pangan dan kebijakan ketahanan pangan, sehingga penelitian ini akan meneliti kondisi ketahanan pangan di salah satu provinsi di Indonesia yaitu provinsi Sulawesi Selatan.

Sektor pertanian Sulawesi Selatan memiliki kontribusi yang cukup baik dalam pembangunan perekonomian di Sulawesi Selatan. Kontribusi sektor pertanian terhadap perekonomian Sulawesi Selatan juga harus dibarengi dengan pemberian kredit modal usaha bagi para petani, salah satunya dengan kredit usaha pangan. Kredit usaha pangan sangat diperlukan bagi para petani untuk meningkatkan stabilitas perekonomian dan pendapatan asli daerah (PAD) sektor pertanian di Sulawesi Selatan.⁵

Selain kredit pangan, upaya pemerintah dalam mendukung ketahanan Nasional juga disertai dengan pemberian subsidi terhadap pupuk bagi para petani di Indonesia. Pupuk bersubsidi adalah barang pengawasan yang sistem pengadaan dan penyaluranya diatur dan diawasi oleh pemerintah.⁶

Berdasarkan data yang diperoleh, diduga terdapat permasalahan dalam penyaluran subsidi pupuk sehingga perlu dipertanyakan subsidi yang dilakukan

⁴ Qs. An- Nisa Ayat 2. Toha Putra, 2000, hal. 56

⁵ Ahmad faisal, "Analisis Faktor Faktor Yang Mempengaruhi Produksi Petani Pada Kabupaten/Kota Di Provinsi Sulawesi Selatan" (Tesis, Sekolah Pascasarjana Universitas Negeri Makassar, Makassar, 2009), h. 31.

⁶ Purbayu Budi Sentosa, Pengaruh Subsidi Pupuk terhadap Pasar, (Jakarta: Erlangga, 2010), hal. 82-83.

selama ini sudah dapat membantu petani atau belum. Penyaluran kredit pangan, yang dapat membantu segi permodalan petani, juga menghadapi kendala karena persyaratan yang ditetapkan bank bagi petani cukup berat. Di samping itu, dalam pelaksanaan kebijakan subsidi pupuk dan kredit pangan terdapat permasalahan eksternal dan internal. Untuk itu penulis sangat tertarik membahas “Analisis pengaruh subsidi pupuk dan kredit pangan terhadap ketahanan pangan di Sulawesi Selatan”.

B. Rumusan Masalah

Dari penjelasan dan data diatas, maka rumusan masalah yang dapat ditarik adalah sebagai berikut :

1. Apakah subsidi pupuk dan kredit pangan berpengaruh secara parsial terhadap ketahanan pangan di Sulawesi Selatan ?
2. Apakah subsidi pupuk dan kredit pangan berpengaruh secara simultan terhadap ketahanan pangan di Sulawesi Selatan ?

C. Hipotesis

Hipotesis merupakan dugaan sementara terhadap permasalahan yang menjadi objek penelitian yang masih perlu diuji dan dibuktikan secara empiris tingkat kebenarannya dengan menggunakan data-data yang berhubungan. Berdasarkan latar belakang dan yang telah diuraikan, maka hipotesis yang diajukan dalam penelitian ini yaitu :

1. Diduga subsidi pupuk dan kredit pangan berpengaruh secara parsial terhadap ketahanan pangan di Sulawesi Selatan.
2. Diduga subsidi pupuk dan kredit pangan berpengaruh secara simultan terhadap ketahanan pangan di Sulawesi Selatan.

D. Defenisi Operasional dan Ruang Lingkup Penelitian

Operasionalisasi penelitian ini dibagi ke dalam dua variabel, yaitu variabel independent dan variabel dependent, masing-masing dijelaskan sebagai berikut :

1. Variabel *Independent*

Variabel independent adalah variabel bebas yaitu variabel yang menjadi sebab terjadinya (terpengaruhnya) variabel dependent (variabel tak bebas). Variabel independent dalam penelitian ini adalah Subsidi pupuk (X_1) dan Kredit pangan (X_2).

- a. Subsidi Pupuk (X_1) adalah pupuk yang pengadaan dan penyaluran pada dasarnya merupakan program pemerintah di sektor pertanian.
- b. Kredit pangan (X_2) adalah merupakan upaya pemerintah dalam mengatasi krisis dan kelangkaan pangan.

2. Variabel *Dependent*

Variabel Dependent adalah variabel tak bebas yaitu variabel yang nilainya dipengaruhi oleh variabel independent. Variabel Dependent dalam penelitian ini adalah Ketahanan pangan (Y). Ketahanan pangan adalah suatu kondisi dimana ketika semua orang pada segala waktu secara fisik, sosial dan ekonomi memiliki akses pada pangan yang cukup, aman dan bergizi untuk pemenuhan kebutuhan konsumsi dan sesuai dengan selernya (*food preferences*) demi kehidupan yang aktif dan sehat.

3. Ruang Lingkup Penelitian

Ruang lingkup penelitian ini mencakup objek dan waktu penelitian. Yang menjadi objek penulis dalam penelitian ini adalah Sulawesi Selatan. Adapun data yang digunakan adalah data subsidi pupuk dan data kredit pangan maupun data-data lainya yang diperoleh dari BPS maupun instansi-instansi yang terkait. Dan

waktu penelitian ini terhitung mulai tanggal 25 September hingga 25 November 2013.

E. Kajian Pustaka

Penelitian empiris mengenai hal-hal yang berkaitan dengan ketahanan pangan telah banyak dilakukan baik di dunia maupun di Indonesia. Penelitian-penelitian tersebut menunjukkan bahwa variabel ketahanan pangan dipengaruhi oleh beberapa faktor. Secara singkat penelitian-penelitian terdahulu dapat diuraikan sebagai berikut :

1. Nyak Ilham et al dalam penelitiannya berjudul “Efektivitas Kebijakan Harga Pangan Terhadap Ketahanan Pangan”. Yang menggunakan metode penelitian “*Analisis Error Correction Model*”, menyimpulkan bahwa Kebijakan harga pangan tidak efektif meningkatkan ketahanan pangan. Ketersediaan pangan di tingkat Nasional terbukti tidak menjamin akses pangan di tingkat rumah tangga. Pertumbuhan ekonomi yang dapat meningkatkan pemerataan pendapatan dapat mendukung peningkatan kualitas ketahanan pangan. Pertumbuhan ekonomi tidak diikuti pemerataan cenderung meningkatkan inflasi dan menurunkan konsumsi energi, sehingga menurunkan tingkat ketahanan pangan.⁷
2. Effendi Pasandaran dalam penelitiannya berjudul “Pengelolaan Infrastruktur Irigasi Dalam Kerangka Ketahanan Pangan Nasional”. Yang menggunakan metode penelitian “*Analisis deskriptif kualitatif*”, menyimpulkan bahwa hasil analisis kebijakan menyarankan supaya ada langkah terobosan dalam pengelolaan irigasi untuk memastikan Indonesia tidak lagi menjadi pengimpor beras terbesar di dunia. Ada beberapa pendekatan yang

⁷ Nyak Ilham et al, Efektivitas Kebijakan Harga Pangan Terhadap Ketahanan Pangan, 2006.

diperlukan antara lain melakukan eksplorasi kawasan yang dianggap layak untuk membangun infrastruktur irigasi. Pengelolaan infrastruktur irigasi untuk menunjang irigasi masa depan diperlukan untuk terlaksananya multifungsi pertanian yaitu terwujudnya proses diversifikasi pertanian secara meluas, meningkatnya fungsi konservasi sistem irigasi dan terpeliharanya warisan nilai-nilai budaya berupa kearifan lokal dan capital sosial dalam pengelolaan irigasi.⁸

3. Cristina C. David dalam penelitiannya berjudul “*Food Policy : Its Role in Price Stability and Food* ”. yang menggunakan metode penelitian “Analisis terhadap tren harga pangan, proteksi yang dilakukan oleh pemerintah”, menyimpulkan bahwa Stabilitas harga, proteksi, subsidi, serta kinerja produksi pangan berpengaruh positif terhadap ketahanan pangan di Indonesia.⁹
4. Sahat M. Pasaribu dalam penelitiannya berjudul “Analisis Kebijakan Pembiayaan Sektor Pertanian”. Yang menggunakan metode “Analisis deskriptif pengeluaran pemerintah untuk pembiayaan pertanian dan bantuan permodalan pertanian”, menyimpulkan bahwa bahwa Selama periode 2002-2007, rata-rata anggaran terbesar adalah untuk sarana dan prasarana (infrastruktur), dan yang kedua adalah bantuan permodalan. Urutan berikutnya adalah penyuluhan, litbang, dan diklat. Penyaluran Kredit Pangan dapat membantu modal dan meningkatkan produksi para petani.. Penyaluran KKP mempunyai potensi untuk dapat dikembangkan menjadi usaha khususnya di sektor permodalan.¹⁰

⁸ Effendi Pasandaran, *Pengelolaan Infrastruktur Irigasi Dalam Kerangka Ketahanan Pangan Nasional*, 2007.

⁹ Cristina C. David, *Food Policy : Its Role in Price Stability and Food Security*, 1997.

¹⁰ Sahat M. Pasaribu, *Analisis Kebijakan Pembiayaan Sektor Pertanian*, 2007.

5. Zulkifli Mantau dan Faisal dalam penelitiannya berjudul “Studi Komprehensif Kebijakan Subsidi Pupuk di Indonesia”. Yang menggunakan metode penelitian “*Analisis Deskriptif Kuantitatif*”, menyimpulkan bahwa subsidi yang diberikan pemerintah saat ini bukanlah subsidi pupuk langsung bagi petani, namun subsidi gas dari pemerintah bagi pabrik-pabrik penghasil pupuk. Padahal harga pupuk di tingkat petani tidak berkaitan langsung dengan harga pokok pabrik pupuk domestik. Pada tatanan pasar terbuka, seperti saat ini, harga pupuk di tingkat petani ditentukan oleh harga paritas impornya. Pengalaman membuktikan bahwa jika harga pupuk di pasar internasional meningkat, maka untuk mengejar laba yang lebih tinggi, pabrik pupuk domestik cenderung mengekspor produknya. Akibatnya adalah pasokan pupuk di tingkat petani menjadi langka dan harganya pun meningkat seiring dengan peningkatan harga pupuk internasional. Untuk itu pemerintah juga harus memprioritaskan pemberian subsidi langsung kepada petani agar para petani dapat dengan mudah mengakses dan memperoleh pupuk. Sehingga akan berdampak pada hasil dan produksi pangan di Indonesia.¹¹

F. Tujuan dan Kegunaan Penelitian


Berdasarkan rumusan masalah di atas, tujuan dari penelitian ini adalah sebagai berikut :

1. Untuk mengetahui pengaruh subsidi pupuk dan kredit pangan secara parsial terhadap ketahanan pangan di provinsi Sulawesi Selatan.
2. Untuk mengetahui pengaruh subsidi pupuk dan kredit pangan secara simultan terhadap ketahanan pangan di provinsi Sulawesi Selatan.

¹¹ Zulkifli Mantau dan Faisal, “Studi Komprehensif Kebijakan Subsidi Pupuk di Indonesia”, 2010.

Dan manfaat dari penelitian ini diharapkan berguna untuk :

1. Sebagai salah satu syarat untuk memperoleh gelar Sarjana Ekonomi pada Fakultas Ekonomi dan Bisnis Islam Uin Alauddin Makassar.
2. Sebagai bahan pertimbangan bagi para pengambil kebijakan pemerintah daerah provinsi Sulawesi Selatan dalam menetapkan kebijakan yang berkaitan dengan ketahanan pangan.
3. Sebagai bahan informasi bagi pihak-pihak yang melakukan studi terkait.



BAB II

TINJAUAN TEORITIS

A. Konsep Ketahanan Pangan

1. Definisi Ketahanan Pangan

Defenisi ketahanan pangan adalah kondisi terpenuhinya pangan bagi rumah tangga yang tercermin dari tersedianya pangan secara cukup, baik dalam jumlah maupun mutunya, aman, merata dan terjangkau. Definisi itu menunjukkan bahwa perwujudan ketahanan pangan dapat dipahami sebagai berikut :

- a. Terpenuhinya pangan dengan kondisi ketersediaan yang cukup, diartikan pangan dalam arti luas, mencakup pangan yang berasal dari tanaman, ternak, dan ikan untuk memenuhi kebutuhan atas karbohidrat, protein, lemak, vitamin dan mineral serta turunannya.
- b. Terpenuhinya pangan dalam kondisi yang aman, diartikan bebas dari cemaran biologis, kimia, dan benda lain yang dapat mengganggu, merugikan dan membahayakan kesehatan manusia, serta aman dari kaidah agama.
- c. Terpenuhinya pangan dengan kondisi yang merata, diartikan pangan yang harus tersedia setiap saat dan merata di seluruh tanah air.
- d. Terpenuhinya pangan dengan kondisi yang terjangkau, diartikan pangan mudah diperoleh rumah tangga dengan harga yang terjangkau.

2. Subsistem Ketahanan Pangan

Subsistem ketahanan adalah menjadi hal utama bagi ketahanan pangan. Subsistem ketahanan pangan sangat diperlukan untuk lebih mengembangkan dan mengetahui apakah ketahanan suatu negara itu baik dalam memenuhi kebutuhan masyarakatnya atau tidak.¹

¹Pattanayak EM, Taking Stuck of Agroforestry Adoption Studies. Journal.

Ketahanan pangan terdiri dari tiga subsistem utama yaitu ketersediaan, akses, dan stabilitas pangan. Ketersediaan, akses, dan stabilitas pangan merupakan sub sistem yang harus dipenuhi secara utuh. Jika salah satu subsistem tersebut tidak dipenuhi, maka suatu negara belum dapat dikatakan mempunyai ketahanan pangan yang baik. Walaupun pangan tersedia cukup di tingkat nasional dan regional, tetapi jika akses individu untuk memenuhi kebutuhannya tidak merata, maka ketahanan pangan masih dikatakan rapuh.²

Gambar 2.1. Subsistem Ketahanan Pangan



Sumber : Hanani, 2007

Secara rinci penjelasan mengenai sub sistem tersebut dapat diuraikan sebagai berikut :

- a. Ketersediaan pangan yaitu ketersediaan pangan dalam jumlah yang cukup aman dan bergizi untuk semua orang dalam suatu negara baik yang berasal dari produksi sendiri, impor, cadangan pangan maupun bantuan pangan. Ketersediaan pangan ini harus mampu mencukupi pangan yang didefinisikan sebagai jumlah kalori yang dibutuhkan untuk hidup aktif dan sehat.
- b. Akses pangan yaitu kemampuan semua rumah tangga dan individu dengan sumberdaya yang dimilikinya untuk memperoleh pangan yang cukup untuk kebutuhan gizinya yang dapat diperoleh dari produksi pangannya sendiri,

²Rifin, A dan Anggraeni, L, The Contribution of Agricultural Sub-sector to Indonesian Economy. Soca, 2010. vol.10 No. 1. Halaman 40-45.

pembelian ataupun melalui bantuan pangan. Akses rumah tangga dan individu terdiri dari akses ekonomi, fisik dan sosial. Akses ekonomi tergantung pada pendapatan, kesempatan kerja dan harga. Akses fisik menyangkut tingkat isolasi daerah (sarana dan prasarana distribusi), sedangkan akses sosial menyangkut tentang preferensi pangan dan informasi terhadap ketersediaan pangan.

- c. Stabilitas pangan merupakan dimensi waktu dari ketahanan pangan yang terbagi dalam kerawanan pangan kronis (*chronic food insecurity*) dan kerawanan pangan sementara (*transitory food insecurity*). Kerawanan pangan kronis adalah ketidak mampuan untuk memperoleh kebutuhan pangan setiap saat, sedangkan kerawanan pangan sementara adalah kerawanan pangan yang terjadi secara sementara yang diakibatkan karena masalah kekeringan banjir, bencana, maupun konflik sosial.

3. Indikator Ketahanan Pangan

Indikator yang dapat digunakan untuk menilai kinerja ketahanan pangan salah satunya adalah konsumsi pangan. Indikator yang dapat digunakan untuk menilai kinerja konsumsi adalah tingkat partisipasi dan tingkat konsumsi pangan. Keduanya menunjukkan tingkat aksesibilitas fisik dan ekonomi terhadap pangan. Aksesibilitas tersebut menggambarkan pemerataan dan keterjangkauan penduduk terhadap pangan. Pemerataan mengandung makna adanya distribusi pangan ke seluruh wilayah sampai tingkat rumah tangga, sementara keterjangkauan adalah keadaan dimana rumah tangga secara berkelanjutan mampu mengakses pangan sesuai dengan kebutuhan untuk hidup yang sehat dan produktif.³

Indikator lainnya adalah mutu pangan, yaitu dapat dinilai atas dasar kriteria keamanan pangan dan kandungan gizi. Keamanan pangan adalah kondisi

³Ilham et al, Efektivitas Kebijakan Harga Pangan Terhadap Ketahanan Pangan, 2006. Hal.31.

dan upaya yang diperlukan untuk mencegah pangan dari kemungkinan cemaran biologis, kimia dan benda lain yang dapat mengganggu, merugikan dan membahayakan kesehatan manusia. Untuk mendapatkan kualitas gizi yang baik, diperlukan variasi konsumsi dengan instrumen yang dapat digunakan adalah skor pola pangan harapan.⁴

B. Konsep Pangan Dalam Perspektif Islam

Didalam Islam, pangan adalah makanan atau barang yang dimaksudkan atau dihasilkan untuk dimakan atau diminum oleh manusia serta bahan yang digunakan dalam produksi makanan dan minuman. Secara etimologi makanan adalah memasukkan sesuatu melalui mulut. Dalam bahasa arab makanan berasal dari kata *at-ta'am* (الطعام) dan jamaknya *al-atimah* (الأطعمة) yang artinya makan-makanan. Sedangkan dalam ensiklopedi hukum Islam yaitu segala sesuatu yang dimakan oleh manusia, sesuatu yang menghilangkan lapar.⁵

Proses pemilihan dan pemilahan makanan merupakan perilaku awal seorang hamba untuk lebih mendekatkan diri (taqwa) kepada Allah. Hal ini dinyatakan dalam Surah Al-Maidah ayat 88.

وَكُلُوا مِمَّا رَزَقَكُمُ اللَّهُ حَلالًا طَيِّبًا وَاتَّقُوا اللَّهَ الَّذِي أَنْتُمْ بِهِ مُؤْمِنُونَ ﴿٨٨﴾

Terjemahnya :

“Dan makanlah makanan yang halal lagi baik dari apa yang Allah Telah rezekikan kepadamu, dan bertakwalah kepada Allah yang kamu beriman kepada-Nya”. (Q.S Al- Maida 88).

Dengan kata lain, beriman tidaknya seseorang paling tidak dapat ditinjau dari status makanan yang dikonsumsi. Di sisi lain, pangan merupakan sumber

⁴Ilham et al, Efektivitas Kebijakan Harga Pangan Terhadap Ketahanan Pangan, 2006. Hal.43.

⁵ Abdul Aziz dahlan et al; *Ensiklopedi hukum Islam*

energi untuk berbuat kebajikan di muka bumi sebagai tanda rasa syukur atas nikmat Allah. Dan pangan ini juga merupakan sumber pembentuk daging, darah pada tubuh manusia yang secara otomatis akan banyak mempengaruhi cara berfikir dan emosional bahkan perilaku tiap-tiap individu. Dengan demikian, adalah suatu hal yang besar kemungkinannya (sebagai pengganti kata pasti), jika semakin banyak seseorang mengonsumsi yang non halal maka semakin tinggi juga frekuensi pelanggaran atas perintah Allah karena prinsip hanyalah 3 H (Halal Haram Hantam).

Kita sebagai umat Islam yang berdomisili daerah minoritas muslim dan berinteraksi dengan masyarakat nonmuslim perlu mampu memilih dan memilah makanan yang halal sesuai syariat Islam. Kita perlu mengkaji lebih mendalam tentang konsep halal-haramnya suatu makanan dalam perspektif Islam. Kita perlu mengubah tanggapan dan perspektif mereka (saudara-saudara yang tidak seaqidah dengan kita) bahwa makanan yang haram bukan hanya makanan yang bersumber dari babi tetapi juga meliputi pelbagai konsep lain yang tentunya tidak lepas dari koridor syariat Islam.

1. Prinsip Kehalalan dan Keharaman Pangan dalam Islam

Sesungguhnya segala sesuatu itu pada dasarnya *mubah* (boleh) karena segala sesuatu di muka bumi ini memang diciptakan untuk kita pergunakan sebagaimana mestinya. Dengan keberadaan dalil *syara'* baik Quran maupun hadis, maka jelaslah yang halal dan haram maupun di antara keduanya (*syubhat*). Namun proses penghalalan dan pengharaman oleh Allah bukanlah tanpa sebab kecuali ada hikmah yang tersirat yang belum terjangkau oleh akal manusia bahkan sebahagian sudah dapat dibuktikan secara ilmiah. Tanpa terlepas dari otoritas Allah atas proses penghalalan dan pengharaman sesuatu, namun bagi mukmin yang berakal harus membaca lebih dalam hal-hal yang telah termaktub dalam kitab dan sabda

Rasul-Nya khususnya dalam hal halal dan haram serta berusaha menggunakan metode-metode ijtihad dalam rangka menentukan status pangan yang akan dikonsumsi dan tidak tersurat dalam sumber hukum Islam tersebut.

a. Prinsip Kehalalan

Di dalam Al-Quran Allah telah memerintahkan hamba-Nya untuk selalu mengkonsumsi makan yang halal dan baik (*tayyib*). Secara etimologi halal adalah bentuk *masdar* dari kata *Halla* yang berarti *abaha* (boleh).

Secara terminologi, menurut Yusuf Qardhawi, halal adalah segala sesuatu yang tidak menimbulkan kerugian dan Allah memberi wewenang untuk melakukannya. Ada juga pendapat lain yang menyatakan bahwa halal adalah sesuatu yang terlepas dari ikatan bahaya duniawi dan ukhrawi. Dalam bahasa hukum berarti sesuatu yang dibolehkan agama baik kebolehan itu bersifat *sunnah* (anjuran untuk dilakukan), makruh (anjuran untuk ditinggalkan) atau *mubah* (boleh).⁶

Prinsip pertama yang ditetapkan Islam, pada asalnya segala sesuatu yang diciptakan Allah itu halal tidak ada yang haram, kecuali jika ada *nash* (dalil) yang *shahih* (tidak cacat periwayatannya) dan *sharih* (jelas maknanya) yang mengharamkannya.

Kehalalan suatu pangan dapat ditinjau dari dua sisi yaitu halal secara zat dan halal proses pemerolehan. Halal secara zat adalah segala hal yang boleh dikonsumsi yang tidak bertentangan dengan dalil *syara'* (Quran dan sunnah yang akan dibahas lebih lanjut pada pembahasan Prinsip Keharaman). Status kehalalan zat ini juga akan berbeda pula dalam perspektif masing-masing individu yang sangat tergantung kepada iman, etika dan kebiasaan masing-masing. Hal ini dapat dibuktikan dengan daging hasil sembelihan seorang muslim dan daging hasil

⁶ Yusuf Qardhawi, terminology Islam. Toha Putra : 2009.Hal. 53.

sembelihan ahlu kitab. Walaupun kedua daging tersebut mempunyai dalil *syar'a* atas kehalalannya namun setiap pribadi akan berbeda penilaiannya. Halal proses pemerolehan adalah sesuatu yang akan digunakan/dikonsumsi merupakan hasil dari usaha yang halal. Walaupun makanan yang akan dikonsumsi halal secara zat namun jika makanan tersebut merupakan hasil curian misalnya, maka makanan akan tetap haram untuk dikonsumsi maupun disumbangkan.

Sedangkan kata *tayyib* menurut Ibnu Hajar adalah lezat/enak, bersih dan tidak membahayakan. Sedangkan Quraish Shihab memaknai kata *tayyib* dengan makanan yang sehat yaitu makanan yang memiliki gizi yang cukup dan seimbang, proporsional dalam pengertian sesuai dengan kebutuhan pemakan dan tidak berlebihan seperti yang terkandung di dalam Sebagaimana firman Allah SWT dalam surah Al-Baqarah ayat 168 sebagai berikut :

يَتَأْتِيهَا النَّاسُ كُلُّوْا مِمَّا فِي الْأَرْضِ حَلَالًا طَيِّبًا وَلَا تَتَّبِعُوا خُطُوَاتِ الشَّيْطَانِ
إِنَّهُ لَكُمْ عَدُوٌّ مُّبِينٌ

Terjemahnya :

“Hai sekalian manusia, makanlah yang halal lagi baik dari apa yang terdapat di bumi, dan janganlah kamu mengikuti langkah-langkah syaitan; Karena Sesungguhnya syaitan itu adalah musuh yang nyata bagimu.”(Q.S. al-Baqarah : 168).⁷

Karenanya Allah SWT menganjurkan orang-orang memakan dan mengkonsumsi makanan yang baik-baik yang telah dihalalkan untuk dimakan. Dengan demikian tidaklah semua makanan yang halal itu *tayyib* dan begitu juga sebaliknya, namun dengan memperhatikan ke-halal-an dan *ketayyibanan* suatu makanan, maka keberkahan akan datang baik dari sisi fisik maupun psikis. Tanpa terlepas dari halal dan *tayyibnya* suatu makanan, adab makan yang telah

⁷ Q.S. Al-Baqarah ayat 168, Toha Putra, 2000. Hal 71.

disampaikan oleh Rasulullah SAW juga sangat mempengaruhi keberkahan suatu makanan.⁸

b. Prinsip Keharaman

Secara etimologi haram berasal dari kata harama yang berarti *Manaa'* (melarang). Secara terminologi, haram adalah sesuatu yang secara tegas dilarang oleh Allah untuk dikerjakan dan pelakunya diancam siksa serta hukuman secara permanen diakhirat bahkan terkadang ditambah dengan adanya sanksi didunia. Pada prinsipnya segala sesuatu yang haram adalah segala yang dapat mendatangkan *mudharat* (bahaya) baik secara langsung ataupun tidak dan termasuk yang menjijikkan.

Hukum haram jika dikaitkan dengan pangan, maka dapat dibagi dua yakni haram *lizatihi* dan haram *lighairih*. Haram *Lizatihi* adalah haram secara fisik sebagaimana yang termaktub dalam Al-Quran maupun hadis. Sedangkan haram *Ligairihi* adalah sesuatu yang diharamkan karena suatu sebab yang tidak berhubungan dengan zatnya. Maksudnya adalah asal makanannya halal, akan tetapi dia menjadi haram karena adanya sebab yang tidak berkaitan dengan makanan tersebut. Misalnya, makanan dari hasil mencuri, upah perzinahan, sesajen perdukunan, makanan dari daging yang penyembelihannya tidak sesuai syariat Islam, dan lain sebagainya. Haram *Lizatihi* Sesuatu yang haram secara fisik ada tiga jenis di dalam Al-Quran surah Al-Maidah ayat 3 yaitu sebagai berikut :

حُرِّمَتْ عَلَيْكُمْ الْمَيْتَةُ وَالِدَّمُ وَلَحْمُ الْخِنْزِيرِ وَمَا أُهِلَّ لِغَيْرِ اللَّهِ بِهِ ؕ وَالْمُنْخَنِقَةُ
وَالْمَوْقُوذَةُ وَالْمُتَرَدِّيَةُ وَالنَّطِيحَةُ وَمَا أَكَلَ السَّبُعُ إِلَّا مَا ذَكَّيْتُمْ وَمَا ذُبِحَ عَلَى
النُّصَبِ وَأَنْ تَسْتَقْسِمُوا بِالْأَزْلَمِ ۚ ذَٰلِكُمْ فِسْقٌ ۖ الْيَوْمَ يَبْسُ الَّذِينَ كَفَرُوا مِنْ

⁸Ibnu Hajar. Hadis Muamalah. Toha Putra : 2009. Hal .61.

دِينِكُمْ فَلَا تَخْشَوْهُمْ وَاخْشَوْنَ ۗ الْيَوْمَ أَكْمَلْتُ لَكُمْ دِينَكُمْ وَأَتَمَمْتُ عَلَيْكُمْ نِعْمَتِي
وَرَضِيتُ لَكُمُ الْإِسْلَامَ دِينًا ۗ فَمَنِ اضْطُرَّ فِي مَخْمَصَةٍ غَيْرِ مُتَجَانِفٍ لِإِثْمٍ ۗ فَإِنَّ اللَّهَ
غَفُورٌ رَحِيمٌ ﴿٣﴾

Terjemahnya :

“Diharamkan bagimu (memakan) bangkai, darah, daging babi, (daging hewan) yang disembelih atas nama selain Allah, yang tercekik, yang terpukul, yang jatuh, yang ditanduk, dan diterkam binatang buas, kecuali yang sempat kamu menyembelinya, dan (diharamkan bagimu) yang disembelih untuk berhala. dan (diharamkan juga) mengundi nasib dengan anak panah, (mengundi nasib dengan anak panah itu) adalah kefasikan. pada hari ini orang-orang kafir Telah putus asa untuk (mengalahkan) agamamu, sebab itu janganlah kamu takut kepada mereka dan takutlah kepada-Ku. pada hari Ini Telah Kusempurnakan untuk kamu agamamu, dan Telah Ku-cukupkan kepadamu nikmat-Ku, dan Telah Ku-ridhai Islam itu jadi agama bagimu. Maka barang siapa terpaksa karena kelaparan tanpa sengaja berbuat dosa, Sesungguhnya Allah Maha Pengampun lagi Maha Penyayang.”(Q.S. Al-Maidah : 3).⁹

Dari Surah Al-Maidah ayat 3, maka dapat diketahui makanan, hewan dan hal-hal apa saja yang dilarang dikonsumsi di dalam Islam. Dan berikut defenisi mengenai hal-hal tersebut menurut Ulama dan hadist :

1) *Darah*

Yang dimaksud dengan darah dalam hal ini adalah adalah darah yang mengalir. Ibnu Katsir menyatakan dalam tafsirnya yang bersumber dari Ibnu Abbas dan Said bin Zubair bahwa tradisi orang jahiliyah ketika seseorang mereka lapar akan mengambil mengambil benda tajam yang terbuat dari tulang yang digunakan untuk memotong hewan dan mengumpulkan darahnya untuk dijadikan makanan atau minuman. Oleh karena itu Allah mengharamkannya Walaupun darah itu haram tetapi tidak semuanya diantaranya hati dan limpa.¹⁰

⁹ Q.S. Al-Maidah ayat 3, Toha Putra, 2000. Hal .86.

¹⁰ Ibnu Katsir, Hadis Muamalah. Toha Putra : 2009. Hal.42.

Demikian juga halnya darah yang menempel pada daging setelah penyembelihan, darah yang seperti ini tidak seorangpun dari kalangan ulama yang mengharamkannya, demikian ungkapan Syaikh Islam Ibnu Taimiyah. Abdul Basith dalam Al Taghdziyah An Nabawiyah menyatakan bahwa darah yang diharamkan untuk dikonsumsi merupakan sarana yang subur bagi tumbuh dan berkembangnya mikroba sehingga para ahli bakteri apabila hendak mengembang biakkan mikroba tertentu, mereka akan memberi darah sebagai nutrisi. Demikian juga halnya Muhammad ‘Adil Abul Khair yang menambahkan bahwa keberadaan darah dalam lambung manusia dapat membantu pembentukan unsur-unsur amoniak yang dapat menyebabkan penurunan fungsi hati, yang kemudian unsur-unsur amoniak tersebut menuju otak, mempengaruhi sel-selnya, dan menyebabkan kelambanan, kehilangan konsentrasi, kehilangan kesadaran dan kemudian diikuti kematian.¹¹

2) Babi dan Segala Hal yang Berkaitan Dengannya

Babi adalah jenis hewan omnivora dengan derajat kelas yang paling tinggi karena ia sering mengkonsumsi segala sesuatu tanpa ada batasan. Lebih luas Abdul Basit memaparkan bahwa babi adalah hewan yang sangat kotor, dia biasanya memakan segala sesuatu yang diberikan kepadanya, baik kotoran maupun bangkai bahkan korannya sendiri atau kotoran manusia akan dia makan. Babi memiliki tabiat malas, tidak suka cahaya matahari, tidak suka berjalan-jalan, sangat suka makan dan tidur, memiliki sifat paling tamak. Semakin bertambah usia, babi akan semakin bodoh dan malas, tidak memiliki kehendak dan berjuang bahkan untuk membela diri sendiri saja enggan. Dengan demikian, tidak diragukan jika dalam tubuh babi banyak menyimpan virus dan mikroba sebagai sumber penyakit manusia.

¹¹ Abdul Basith dalam Al Taghdziyah An Nabawiyah. *Fikih Mualamah* :2008. Hal.88.

3) *Khamr dan Sejenisnya*

Secara bahasa khamr berarti “menutup”. Khamr dapat menutupi akal, maksudnya peminum khamr akan mengalami kehilangan akal sehat. Karenanya, makanan dan minuman yang dapat menyebabkan tertutupnya akal dinamai juga khamr.

Syauqi al Fanjari dalam ath Thabal Waqa’i faral Islam memaparkan bahwa khamr mempengaruhi peminumnya bisa dilihat dari dua hal, yaitu kadar alkohol dan konsentrasinya di dalam darah serta dari respon fungsi saraf manusia. Apabila seseorang meminum dua gelas bir, maka kadar alkohol dalam darah bisa mencapai 5 mg dalam setiap 100 cm³ darahnya. Jika konsentrasi sudah sampai 50 mg dalam setiap 100 cm³ darah misalnya, maka ia akan kehilangan kekuatan konsentrasi serta kontrol emosinya. Kalau konsentrasinya sudah mencapai 150 mg dalam setiap 100 cm³ darah, maka dalam kondisi seperti itu seseorang akan merasa melayang di udara karena mabuk, kehilangan kontrol diri, tubuh dan pikirannya bahkan bisa melakukan sesuatu diluar kesadarannya termasuk tindakan kriminal.¹²

Di samping itu, bahaya khamr bagi tubuh secara medis adalah menyerang fungsi saraf manusia. Peminum khamr akan kehilangan kemampuan mengontrol atau mengendalikan diri dan segala hal disekitarnya. Khamr pun menyerang jantung dan pembuluh darah, karena dalam 1% alkohol yang terkandung dalam minuman dapat menyebabkan pertambahan denyut jantung sebanyak 10 denyutan per detik dari keadaan normal. Sehingga hal ini menyebabkan kerusakan otot-otot Jantung sampai bisa menimbulkan kematian. Bagian tubuh yang diserang khamr adalah Sel-sel darah dan Hati (Liver). Khamr dapat merusak sel-sel darah merah dan putih. Dengan kadar 1 % yang dimasukkan ke dalam darah, sel darah merah

¹² Syauqi al Fanjari dalam ath Thabal Waqa’i faral Islam. Hadis Muamalah. Toha Putra : 2009. Hal. 74.

berubah menjadi kuning dan kehilangan kemampuan menyerap oksigen secara maksimal. Sementara itu fungsi hati pun terganggu dan menjadi rusak yang pada gilirannya menyebabkan penyakit Cirrhosis, yaitu penyakit kronis pada jaringan hati. Penyakit ini disebabkan oleh matinya sel-sel hati dalam jumlah besar yang berubah menjadi serbuk. Sel-sel hati tersebut mati disebabkan oleh masuknya kadar alkohol dalam darah.

Memang makan untuk hidup, tetapi hidup bukanlah untuk makan, apalagi dengan menggunakan berbagai macam alasan untuk menghalalkan sesuatu yang sudah tegas diharamkan oleh Allah. Status hukum makanan yang dikonsumsi seseorang akan mempengaruhi perilakunya dalam hidup dan kehidupan. Selain itu seseorang yang mengkonsumsi pangan haram secara sengaja akan merugi dunia akhirat di antaranya termasuk pengikut syaitan. Dan seorang pengikut syaitan tidaklah mungkin masuk surga bahkan neraka lebih pantas baginya kemudian doanya tidak dikabulkan oleh Allah SWT .

C. Teori Yang Berkaitan Dengan Ketahanan Pangan

1. Teori Konsumsi

Dalam pengertian sehari-hari, manusia merupakan bagian dari anggota masyarakat memiliki upaya pemenuhan kebutuhan hidupnya sehari-hari. Pengeluaran konsumsi terdiri atas konsumsi rumah tangga/masyarakat (*household consumption/private consumption*).¹³

Menurut Rahardja Manulang, ada beberapa alasan yang mendasari sehingga lebih fokus pada pengeluaran konsumsi rumah tangga, yaitu :

- a. Pengeluaran konsumsi rumah tangga memiliki porsi terbesar dalam total pengeluaran agregat. Misalnya, porsi pengeluaran rumah tangga di Indonesia

¹³ Abdul Wahab, Pengantar Makro Ekonomi (Makassar :Alauddin Press), hal.77.

pada tahun 1996 (sebelum krisis ekonomi) mencapai sekitar 60% pengeluaran agregat. Bahkan, pada awal tahun 1970-an porsi pengeluaran rumah tangga mencapai angka sekitar 70% dari pengeluaran agregat. Sedangkan pengeluaran pemerintah umumnya berkisar antara 10% sampai 20% pengeluaran agregat. Mengingat porsinya yang besar tersebut, maka konsumsi rumah tangga mempunyai pengaruh yang besar pula terhadap stabilitas perekonomian.

- b. Berbeda dengan konsumsi pemerintah yang bersifat *eksogenus*, konsumsi rumah tangga bersifat *endogenus*. Dalam arti, besarnya konsumsi rumah tangga berkaitan erat dengan faktor-faktor lain yang dianggap mempengaruhinya. Karena itu kita dapat menyusun teori dan model konsumsi (*consumption theories*).
- c. Perkembangan masyarakat yang begitu cepat menyebabkan perilaku-perilaku konsumsi juga berubah cepat. Hal ini merupakan alasan lain yang membuat studi tentang konsumsi rumah tangga tetap relevan. Ini dibuktikan dengan munculnya teori-teori konsumsi yang lebih baru dan canggih, terutama karena mempertimbangkan unsure ketidakpastian (*uncertainty*), menggunakan model dinamis, dan peralatan analisisnya ekonometrika.¹⁴

Teori konsumsi sangat berkaitan dengan ketahanan pangan, sebab dengan tingkat konsumsi yang cenderung tinggi maka akan mempengaruhi stabilitas, ketersediaan dan ketahanan pangan. Maka pemerintah harus berupaya memenuhi kebutuhan masyarakat dan menjaga aksesibilitas terhadap pangan.

2. Teori Elastisitas Permintaan (*Elasticity of Demand*)

Teori elastisitas permintaan adalah teori yang menjelaskan tentang ciri hubungan antara jumlah permintaan dan harga. Berdasarkan ciri hubungan antara

¹⁴ Rahardja Manulang “ Pengeluaran Konsumsi Rumah Tangga: 2004. Hal 77-78.

permintaan dan harga dapat dibuat grafik permintaan. Permintaan adalah kebutuhan masyarakat/individu terhadap suatu jenis barang tergantung kepada faktor-faktor harga barang itu sendiri, harga barang lain, pendapatan konsumen, selera masyarakat, jumlah penduduk dan musim atau iklim. Dan juga hukum permintaan (*The Law Of Demand*) pada hakikatnya adalah makin rendah harga suatu barang, maka makin banyak permintaan terhadap barang tersebut. Sebaliknya, makin tinggi harga suatu barang maka makin sedikit permintaan terhadap barang tersebut.¹⁵

Elastisitas permintaan berhubungan langsung dengan ketahanan pangan, sebab permintaan pangan tiap tahunnya meningkat, akan tetapi pemerintah belum bisa memenuhinya. Ini berdampak pada meningkatnya impor bahan pangan untuk memenuhi kebutuhan konsumsi di dalam Negeri.

3. Teori Penawaran (*Elasticity Of Supply*)

Adanya permintaan masyarakat terhadap suatu barang belum memenuhi syarat terjadinya transaksi di dalam pasar, maka perlu adanya penawaran dari produsen/penjual. Keinginan para penjual dalam menawarkan barang ada berbagai tingkat harga ditentukan oleh beberapa faktor penting yaitu harga barang itu sendiri, harga barang-barang lain, biaya produksi, tujuan perusahaan dan tingkat produksi yang digunakan. Dan hukum penawaran suatu pernyataan yang menjelaskan tentang sifat hubungan antara suatu barang dengan jumlah barang tersebut ditawarkan kepada penjual. Hukum penawaran pada dasarnya menyatakan bahwa semakin tinggi harga suatu barang, semakin banyak jumlah barang tersebut akan ditawarkan oleh para penjual. Sebaliknya semakin rendah harga suatu barang semakin sedikit jumlah barang tersebut yang ditawarkan.¹⁶

¹⁵ Gregory Mankiw, "Pengantar Mikro Ekonomi, (Jakarta: Salemba empat, 2006), hal.71.

¹⁶ Gregory Mankiw, "Pengantar Mikro Ekonomi, (Jakarta: Salemba empat, 2006), hal.78.

Teori penawaran sangat berpengaruh terhadap ketahanan pangan. Sebab, konsumen dapat menawar kepada produsen dalam memperoleh atau mengkonsumsi pangan itu sendiri. Dan juga selama ini harga pangan cenderung dikuasai oleh tengkulak atau produsen, sehingga perlu adanya campur tangan pemerintah dalam menentukan dan menstabilkan harga pangan di pasaran.

D. Konsep Mengenai Subsidi Pupuk

1. Defenisi Subsidi Pupuk

Subsidi pupuk adalah pupuk yang pengadaan dan penyalurannya merupakan dasar program pemerintah di sektor pertanian. Jenis pupuk bersubsidi yaitu pupuk Anorganik (pupuk Urea, SP-36, Superphos, ZA, NPK dan pupuk Organik. Pupuk bersubsidi ditetapkan sebagai barang dalam pengawasan sebagaimana dimaksud dalam peraturan Presiden Republik Indonesia nomor 77 Tahun 2005, lingkup pengawasan mencakup pengadaan dan penyaluran, termasuk jenis, jumlah mutu, wilayah tanggung jawab, harga eceran tertinggi dan waktu pengadaan penyaluran. Pelanggaran terhadap ketentuan di bidang pengadaan dan penyaluran subsidi pupuk dapat dikenakan sanksi administratif dan sanksi pidana sesuai ketentuan peraturan perundang-undangan. Produsen pun wajib melaporkan realisasi pengadaan dan penyaluran subsidi pupuk sesuai dengan ketentuan yang berlaku.¹⁷

Kedudukan pupuk yang amat penting dalam produksi pertanian mendorong campur tangan pemerintah untuk mengatur tataniaga pupuk. Kebijakan pemerintah terkait masalah ini adalah melalui subsidi. Subsidi pupuk yang diberlakukan sejak tahun 1971 hingga saat ini bertujuan menekan biaya yang akan ditanggung petani dalam pengadaan pupuk. Sehingga petani tidak kesulitan untuk memperoleh pupuk karena masalah biaya.

¹⁷Pusat Penelitian Sosial Ekonomi (PSE), Kelembagaan Pasar Input, 2000

2. Tujuan Subsidi Pupuk

Tujuan subsidi pupuk adalah untuk menjaga stabilitas harga, membantu masyarakat kurang mampu dan usaha kecil dan menengah dalam memenuhi sebagian kebutuhannya, serta membantu BUMN yang melaksanakan tugas pelayanan umum. Subsidi pupuk ini pada umumnya disalurkan melalui perusahaan/lembaga yang menghasilkan dan menjual barang atau jasa yang memenuhi hajat hidup orang banyak, sehingga harga jualnya dapat lebih rendah dari pada harga pasarnya dan dapat terjangkau oleh masyarakat.¹⁸

Pemberian subsidi pupuk dalam jangka panjang dapat meningkatkan jumlah konsumsi pupuk. Peningkatan tersebut di satu sisi memberikan efek positif berupa peningkatan produksi pertanian, tetapi di sisi lain dapat meningkatkan anggaran subsidi yang harus dikeluarkan oleh pemerintah setiap tahunnya. Penggunaan pupuk yang berlebihan juga berdampak negatif terhadap lingkungan.¹⁹

Dalam kebijakan subsidi pupuk dan pendistribusiannya terdapat kalangan yang berpendapat bahwa subsidi itu tidak sehat sehingga berapapun besarnya, subsidi harus dihapuskan dari APBN. Sementara pihak lain berpendapat bahwa subsidi masih diperlukan untuk mengatasi masalah kegagalan pasar.²⁰

3. Defenisi Subsidi

Subsidi merupakan bantuan yang diberikan pemerintah kepada konsumen atau produsen agar barang dan jasa yang dihasilkan harganya lebih rendah dan

¹⁸Handoko, R dan Patriadi P., 2005. Evaluasi Kebijakan Subsidi NonBBM. Kajian.

¹⁹ Wijonarko, A. 1998 Swasembada Beras dan Dampak Ekologisnya. Dimensi Vol I No. I. Institute for Science and Technology Studies. <http://www.istecs.org>

²⁰ Ekonomi dan Keuangan, Volume 9, No.4 Desember 2005. Pusat Pengkajian Ekonomi dan Keuangan, Bapekki, Depkeu

jumlah yang dibeli masyarakat lebih banyak. Subsidi (*government transfer payment*) merupakan alat kebijakan pemerintah untuk redistribusi dan stabilisasi.²¹

Menurut Nota Keuangan dan RAPBN tahun 2014, subsidi adalah salah satu mekanisme dalam RAPBN 2014 yang digunakan untuk melaksanakan fungsi distribusi. Penerapan fungsi distribusi pemerintah dalam RAPBN 2014 dijalankan dalam kaitannya dengan upaya pemerataan kesejahteraan masyarakat. Dengan demikian, subsidi yang dibayarkan oleh Pemerintah dalam membuat suatu barang/jasa menjadi lebih murah untuk dibeli, digunakan, atau dihasilkan dalam rangka meningkatkan kesejahteraan masyarakat.²²

Selanjutnya menurut Suparmoko, subsidi adalah salah satu bentuk pengeluaran pemerintah yang juga diartikan sebagai pajak negatif yang akan menambah pendapatan mereka yang menerima subsidi atau mengalami peningkatan pendapatan riil apabila mereka mengkonsumsi atau membeli barang-barang yang disubsidi oleh pemerintah dengan harga jual yang rendah. Subsidi dapat dibedakan dalam dua bentuk yaitu subsidi dalam bentuk uang dan subsidi dalam bentuk barang atau subsidi in natura.²³

Secara umum pelaksanaan subsidi yang dilakukan oleh pemerintah, dirasakan manfaatnya oleh masyarakat konsumen maupun produsen antara lain :

- a. Membantu peningkatan kualitas ekonomi.
- b. Membantu golongan yang berpendapatan rendah dalam hal pemenuhan kebutuhan ekonomi.
- c. Mencegah terjadinya kebangkrutan bagi pelaku usaha.²⁴

²¹<http://erwan29680.wordpress.com/2010/04/10/pengantar-mengenai-subsidi-dan-contervailing-di-dalam-perdagangan>

²²Nota Keuangan dan RAPBN, 2012.

²³ Suparmoko, Defenisi Subsidi, (Cet.2. Jakarta: Erlangga, 2007). Hal. 31-33.

²⁴ Donald, Tata Cara Pelaksanaan Subsidi Pupuk, (Jakarta: Erlangga, 2008), hal. 31-35.

4. Defenisi Pupuk

Pupuk adalah material yang ditambahkan pada media tanam atau tanaman untuk mencukupi kebutuhan hara yang diperlukan tanaman sehingga mampu berproduksi dengan baik. Material pupuk dapat berupa bahan organik ataupun non-organik (mineral). Pupuk berbeda dari suplemen, pupuk mengandung bahan baku yang diperlukan pertumbuhan dan perkembangan tanaman, sementara suplemen seperti hormon tumbuhan membantu kelancaran proses metabolisme.²⁵

Adapun pengertian lainya dari pupuk yaitu adalah suatu bahan yang digunakan untuk mengubah sifat fisik, kimia atau biologi tanah sehingga menjadi lebih baik bagi pertumbuhan tanaman. Dalam pengertian yang khusus, pupuk adalah suatu bahan yang mengandung satu atau lebih memelihara tanaman.²⁶

E. Konsep Mengenai Kredit Pangan

1. Defenisi Kredit Pangan

Kredit pangan adalah pemberian bantuan atau modal usaha dari pemerintah bagi para petani dalam rangka meningkatkan produktivitas dan pendapatan para petani. Kredit pangan merupakan upaya pemerintah dalam mengatasi krisis dan kelangkaan pangan. Dan merupakan penyempurnaan dari kredit usaha tani serta kredit koperasi pangan. Kredit ketahanan pangan dibentuk dan ditujukan untuk membantu permodalan petani dan peternak dengan suku bunga terjangkau sehingga mereka dapat menerapkan teknologi rekomendasi budidaya dan dapat mengembangkan agribisnisnya secara layak.²⁷

²⁵Adnyana M.O. dan K. Kariyasa, Defenisi Subsidi Pupuk, (Jakarta: Gudang Ilmu, 2009), hal. 7-9.

²⁶Triyo, Pengaruh Pertumbuhan Tanaman dengan Pupuk, (Bandung: Graha Ilmu, 2011), hal.86-91.

²⁷Marisa, S. 2011. Defenisi Konsep Ketahanan Pangan dan Pengaruhnya terhadap Produksi (Studi Kasus : Kabupaten Bogor). Departemen Ilmu Ekonomi, Fakultas Ekonomi dan Manajemen, Institut Pertanian Bogor.

Program kredit ketahanan pangan ini merupakan program yang cukup baik dan perlu diapresiasi. Program ketahanan pangan pada tahun 2010-2014, pemerintah menfokuskan pada lima komoditas pangan yaitu padi (beras), jagung, kedelai, tebu (gula) dan daging sapi. Disamping lima komoditas pangan ini, pemerintah mengembangkan juga 34 komoditas unggulan nasional baik pangan ataupun non pangan.

2. Tujuan dan Sasaran Kredit Pangan

Tujuan dan sasaran kredit pangan terdiri dari 3 program. Adapun ketiga tujuan tersebut adalah sebagai berikut :

- a. Menyediakan kredit investasi dan atau modal kerja dengan suku bunga terjangkau.
- b. Mengoptimalkan pemanfaatan dana kredit yang disediakan oleh perbankan untuk petani/peternak yang memerlukan pembiayaan usahanya secara efektif, efisien dan berkelanjutan guna peningkatan produksi sekaligus peningkatan pendapatan dan kesejahteraanya.
- c. Mendukung peningkatan ketahanan pangan nasional dan ketahanan energi lain melalui pengembangan tanaman bahan baku bahan bakar nabati.

Namun sangat disayangkan program ini belum tersosialisasi dengan baik, banyak dari petani-petani di daerah yang belum mengetahui adanya program ini. Hal ini tentunya menjadi tugas bagi pemerintah melalui menteri pertanian, keuangan dan juga dunia perbankan mitra pemerintah untuk dapat mensosialisasikan program kredit ketahanan pangan secara lebih intensif lagi. Suatu program yang baik, tanpa ada sosialisasi dan implementasinya, hanya akan membuat program itu menjadi tidak bermanfaat. Sosialisasi program ini dapat dilakukan dengan melibatkan pemerintah daerah, baik itu tingkat provinsi, kabupaten/kota, kecamatan ataupun kelurahan. Disamping itu juga melalui iklan

di media cetak ataupun elektronik. Sehingga dapat menjangkau seluruh petani dan peternak di daerah serta tepat sasaran.²⁸

3. Defenisi Kredit

Kata kredit berasal dari bahasa latin "*credere*" yang artinya kepercayaan. Dalam masyarakat, pengertian kredit sering disamakan dengan pinjaman, artinya bila seseorang mendapat kredit berarti mendapat pinjaman. Dengan demikian, kredit dapat diartikan sebagai tiap-tiap perjanjian suatu jasa (prestasi) dan adanya balas jasa (kontra prestasi) di masa yang akan datang.²⁹

Secara yuridis bahkan Undang-Undang Perbankan No 7 tahun 1992 mendefinisikan secara lugas bahwa kredit adalah penyediaan uang atau tagihan yang dapat dipersamakan dengan itu, berdasarkan persetujuan atau kesepakatan pinjam meminjam antara suatu perusahaan dengan pihak lain yang mewajibkan pihak peminjam untuk melunasi hutangnya setelah jangka waktu tertentu dengan jumlah uang, imbalan atau pembagian hasil keuntungan.³⁰

Berdasarkan defenisi dan pengertian kredit yang telah dijelaskan diatas, kita bisa menarik kesimpulan bahwa transaksi kredit dapat terjadi atau timbul karena ada suatu pihak yang meminjam uang atau barang kepada pihak yang lainnya yang dapat menimbulkan tagihan bagi kreditur. Hal lain yang dapat menimbulkan transaksi kredit adalah kegiatan jual beli dimana pembayarannya akan ditangguhkan dalam jangka waktu tertentu baik sebagian ataupun seluruhnya.

²⁸Leo Sutanto, Dampak Program KKP terhadap petani di Indonesia, (Cet.5.Jakarta: Gudang Ilmu, 2010), hal.145-153.

²⁹Untung, Budi, Kredit Perbankan di Indonesia, Penerbit Andi, Yogyakarta, 2000.

³⁰Hadiwidjaja, Analisis Kredit. Bandung : Pionir Jaya, 2000.

4. Peranan Kredit Dalam Perekonomian

Kredit mempunyai peranan yang sangat penting dalam perekonomian, sebab dengan kredit dapat membantu seseorang atau badan usaha yang sedang mengalami kesulitan keuangan untuk mengembangkan usahanya. Dengan adanya kredit yang diberikan, diharapkan akan dapat memajukan kegiatan ekonomi serta meningkatkan taraf hidup masyarakat.³¹

5. Jenis Jenis Kredit

Upaya Pemerintah dalam mendukung ketahanan pangan nasional sangat serius. Itu dibuktikan dengan program pemerintah melalui Bank Indonesia, mengeluarkan program Kredit likuiditas Bank Indonesia (BLBI), yang terfokus kepada pemberian kredit di sektor pangan dan pertanian. Program kredit itu antara lain :

1. Kredit Usaha Tani (KUT).
2. Kredit kepada Koperasi Unit Desa (KUD).
3. Kredit kepada Bulog untuk pengadaan pangan dan gula.
4. Kredit investasi yang diberikan oleh bank-bank pembangunan dan LKBB.³²

F. Teori Yang Berkaitan Dengan Subsidi Pupuk Dan Kredit Pangan

1. Teori Pengeluaran Pemerintah

Mankiw mengemukakan bahwa pengeluaran pemerintah adalah komponen ketiga dari permintaan terhadap barang dan jasa setelah konsumsi dan investasi. Pemerintah membangun jalan dan pekerjaan publik lainnya, membangun gedung, membeli buku dan mempekerjakan guru, dan sebagainya, yang seluruhnya

³¹Rahmat Firdaus, Manajemen Perkreditan Bank Umum. Bandung : Alfabeta, 2004.

³² Tambunan, M, Orange Book Ketahanan Pangan vs Ketahanan Energi, Gramedia, 2009.

membentuk pembelian barang dan jasa pemerintah. Jumlah pengeluaran pemerintah yang dilakukan tergantung beberapa faktor, antara lain :

- a. Proyeksi jumlah pajak yang diterima, semakin banyak pajak yang dapat dikumpulkan, makin banyak pula pembelanjaan pemerintah yang dilakukan.
- b. Tujuan-tujuan ekonomi yang ingin dicapai, merupakan faktor terpenting dalam penentuan pengeluaran pemerintah. Misalnya untuk mengatsdi pengangguran dan pertumbuhan ekonomi yang lambat, pemerintah perlu membiayai pembangunan infrastruktur, seperti irigasi, jalan-jalan, dan pelabuhan, serta mengembangkan pendidikan.
- c. Pertimbangan politik dan keamanan, ketika terjadi kekacauan politik, perselisihan di antara berbagai golongan masyarakat dan daerah, maka pengeluaran pemerintah akan meningkat, terutama jika dilakukan operasi militer.

Menurut Mankiw, efek pengganda dari peningkatan pengeluaran pemerintah mengakibatkan pengeluaran yang direncanakan menjadi lebih tinggi untuk semua pendapatan, karena belanja pemerintah adalah salah satu komponen pengeluaran. Pengeluaran yang direncanakan adalah jumlah uang yang akan dikeluarkan rumah tangga, perusahaan, dan pemerintah atas barang dan jasa. Pengeluaran yang direncanakan berbeda dengan pengeluaran aktual. Pengeluaran aktual adalah jumlah uang yang dikeluarkan rumah tangga, perusahaan, dan pemerintah atas barang dan jasa.³³

Subsidi pupuk dan kredit pangan merupakan bagian dari pengeluaran pemerintah, sebab merupakan upaya pemerintah untuk menjaga stabilitas dan ketahanan pangan dengan cara memberikan kemudahan bagi para petani untuk mengakses dan memperoleh kredit/modal untuk mengelolah atau membeli alat-

³³Gregory Mankiw, Pengantar Mikro Ekonomi,(Jakarta: Salemba empat,2006).hal.108

alat pertanian, serta subsidi untuk harga pupuk di pasaran yang cenderung dikuasai oleh produsen.³⁴

G. Keterkaitan Antara Subsidi Pupuk Dengan Ketahanan Pangan

Subsidi pupuk bertujuan untuk membantu petani dalam penyediaan dan penggunaan pupuk sesuai kriteria enam tepat (waktu, harga, jenis, jumlah, mutu dan tempat). Tujuan utamanya adalah untuk mencapai keluarga sasaran dan melindungi petani memperoleh harga yang lebih rendah dari harga pasar. Selain adanya investasi di sektor pertanian diharapkan dapat berkontribusi yang lebih besar dalam pembentukan PDRB suatu wilayah. Pengadaan pupuk bersubsidi akan meningkatkan efisiensi usaha tani, yaitu berimplikasi pada peningkatan pemanfaatan lahan dan penggunaan benih yang secara sinergis berpengaruh terhadap peningkatan produksi pertanian. Kemudian, peningkatan produksi dengan biaya yang disubsidi dan harga *output* yang stabil menyebabkan pendapatan petani meningkat. Kedua hal tersebut akan mempengaruhi aspek ketersediaan dan aksesibilitas, sehingga akan mempengaruhi status ketahanan pangan.

H. Keterkaitan Antara Kredit Pangan Dengan Ketahanan Pangan

Kredit pangan memiliki peran yang penting dalam pembangunan sektor pertanian. Pentingnya peranan kredit disebabkan oleh kenyataan bahwa secara relatif modal merupakan faktor produksi non alami yang persediaannya masih sangat terbatas terutama di negara yang sedang berkembang. Di samping itu, karena kemungkinan yang kecil untuk memperluas tanah pertanian dan persediaan tenaga kerja yang melimpah, diperkirakan bahwa cara yang lebih mudah dan tepat untuk memajukan pertanian dan peningkatan produksi adalah dengan

³⁴ Gregory Mankiw, Pengantar Mikro Ekonomi, (Jakarta: Salemba empat, 2006). hal. 120.

memperbesar penggunaan modal. Peningkatan modal produksi pertanian dan pendapatan petani akan mempengaruhi status ketahanan pangan, karena dengan meningkatnya produksi maka ketersediaan pangan juga meningkat. Sementara peningkatan pendapatan petani akan meningkatkan aksesibilitas ekonomi dimana daya beli petani menjadi lebih tinggi dan skala usaha taninya juga dapat ditingkatkan.

I. Keterkaitan Antara Subsidi Pupuk Dan Kredit Pangan Terhadap Ketahanan pangan.

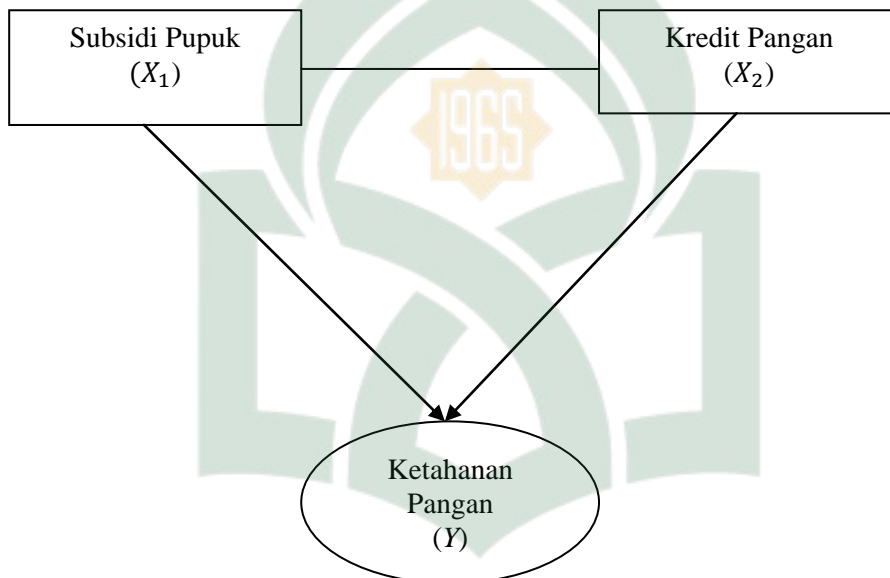
Subsidi pupuk dan kredit pangan sangat berpengaruh terhadap ketahanan pangan. Sebab dengan pemberian subsidi pupuk, maka para petani dapat dengan mudah membeli pupuk dengan harga terjangkau untuk keperluan bertani sehingga dapat meningkatkan penghasilan pangan, sehingga otomatis pendapatan petani pun meningkat. Begitupun dengan kredit pangan, kredit pangan dapat memberikan kemudahan bagi para petani dalam memperoleh dana untuk keperluan bercocok tanam ataupun membeli perlengkapan pertanian. Sehingga dapat disimpulkan bahwa subsidi pupuk dan kredit pangan dapat meningkatkan ketahanan pangan.

J. Kerangka Fikir




Sulawesi Selatan dikenal sebagai provinsi yang memiliki basis ekonomi cukup kuat di sektor pertanian dan pangan. Ini menjadikan provinsi Sulawesi Selatan termasuk salah satu dari provinsi yang dikenal dengan provinsi penghasil pangan terbesar di Indonesia. Tidak bisa dipungkiri bahwa subsidi pupuk dan kredit pangan mempunyai pengaruh yang penting bagi ketahanan pangan di Sulawesi Selatan. Sehingga subsidi pupuk dan kredit pangan tetap perlu dilakukan untuk tetap menjaga kestabilan ketahanan pangan di provinsi Sulawesi Selatan.

Berdasarkan teori-teori di atas dapat disimpulkan pengaruh dari kedua variabel tersebut. Variabel bebas (*Independent*), yaitu subsidi pupuk dan kredit pangan, aspek ketersediaan dan aspek aksesibilitas yang merupakan indikator-indikator yang berpengaruh terhadap ketahanan pangan di mana ketahanan pangan merupakan variabel terikat (*Dependent*).

Gambar 2.2. Bagan Kerangka Fikir



Keterangan :

-  : Variabel bebas (Independent)
-  : Variabel Terikat (Dependent)
-  : Arah Hubungan

BAB III

METODOLOGI PENELITIAN

A. Jenis Dan Lokasi Penelitian

Jenis penelitian ini merupakan jenis penelitian lapangan (*Field Research*) dan penelitian perpustakaan (*Library Research*) yang bersifat deskriptif Kuantitatif. Yaitu mendeskripsi secara sistematis, faktual dan akurat terhadap suatu perlakuan pada wilayah tertentu mengenai hubungan sebab-akibat berdasarkan pengamatan terhadap akibat yang ada.¹

Dalam penelitian ini, penulis memilih provinsi Sulawesi Selatan sebagai objek penelitian dengan menetapkan data pupuk bersubsidi dan kredit pangan yang diperoleh dari Badan Pusat Statistik (BPS) Provinsi Sulawesi Selatan yang berlokasi di Jl. Haji Bau No. 6 Makassar. Waktu penelitian dilakukan terhitung mulai tanggal 1 Februari sampai dengan tanggal 31 Maret 2014.

B. Pendekatan Penelitian

Pendekatan penelitian yang dilakukan di dalam pembuatan skripsi ini antara lain :

1. Penelitian Lapangan (*Field Research*)

Pengumpulan data yang dilakukan peneliti dengan melakukan observasi tempat penelitian.

2. Penelitian Kepustakaan (*Library Research*)

Pengumpulan data yang dilakukan melalui membaca data-data, laporan, teori, atau jurnal yang mempunyai hubungan dengan permasalahan yang akan dibahas.

¹Muhammad Arif Tiro, *Penelitian: Skripsi, Tesis dan Disertasi* (Cet.I; Makassar: Andira Publisher, 2009), h. 123.

C. Jenis dan Sumber Data

Jenis data yang digunakan dalam penelitian ini adalah data primer dan data sekunder. Dan hasil data diperoleh dari Badan Pusat Statistik (BPS) Provinsi Sulawesi Selatan yang berlokasi di Jl. Haji Bau No. 6 Makassar.

D. Metode Pengumpulan Data

Metode pengumpulan data yang digunakan dalam penelitian ini adalah data primer dan data sekunder. Data primer adalah data yang diambil langsung dari subyek penelitian. Data primer menjadi sumber data wajib yang harus ada dalam kajian ilmiah, karena berhubungan langsung dengan objek yang diteliti. Sedangkan data sekunder adalah data yang mendukung data primer yaitu segala bentuk data yang diperoleh melalui kepustakaan baik berupa majalah, jurnal, artikel maupun dari berbagai hasil penelitian sebelumnya yang berhubungan dengan pembahasan dalam skripsi ini.

E. Teknik Pengolahan Dan Analisis Data

Adapun teknik yang digunakan untuk menganalisis keterkaitan antara kedua variabel tersebut, yaitu menggunakan analisis regresi linear berganda. Berdasarkan studi empiris sebelumnya, untuk mengetahui pengaruh subsidi pupuk dan kredit pangan terhadap ketahanan pangan pada tahun sebelumnya maka digunakan metode *lag*. Sehingga subsidi pupuk dan kredit pangan sebagai variabel-variabel independen yang mempengaruhi ketahanan pangan di Sulawesi Selatan sebagai variabel dependen dapat dinyatakan dalam fungsi sebagai berikut:

$$Y = f(X_1, X_2) \dots \dots \dots (1)$$

Dengan model analisis:

$$Y = \beta_0 + \beta_1 X_1 + \beta_2 X_2 + \mu \dots \dots \dots (2)$$

Kemudian persamaan di atas dilinearkan dengan persamaan Logaritma Natural (Ln), yaitu:

$$\text{Ln}Y = \beta_0 + \beta_1 \text{Ln} X_1 + \beta_2 \text{Ln} X_2 + \mu \dots\dots\dots(3)$$

Dimana :

Y	=	Ketahanan pangan
X_1	=	Subsidi pupuk
X_2	=	Kredit pangan
β_0	=	Konstanta
β_1, β_2	=	Koefisien regresi
μ	=	<i>Error term</i>

Sebelum analisis regresi digunakan, maka terlebih dahulu akan dilakukan uji asumsi klasik untuk selanjutnya akan dilakukan uji hipotesis dengan bantuan program SPSS versi 17.

a. Pengujian Asumsi Klasik

Uji asumsi klasik adalah suatu pengujian yang digunakan untuk mengetahui validitas analisis regresi. Analisis regresi yang valid memenuhi kaidah *BLUE (Best Linear Unbias Estimator)*. Uji asumsi klasik pada umumnya mencakup uji *Normalitas*, *Multikolinearitas*, *Heteroskedastisitas* dan uji *Autokorelasi*.²

1. Uji Normalitas

Model regresi yang baik adalah model yang memiliki data residual terdistribusi normal. Ada beberapa cara untuk menguji apakah data yang dapat dikatakan terdistribusi secara normal atau tidak, salah satunya dengan menghitung nilai D statistik. Uji ini menggunakan uji *Kolmogorov-Smirnov*. uji ini mula-mula menghitung nilai D statistik yang kemudian dibandingkan dengan D tabel. jika D

² Fridayana Yudiartmaja, *Analisis Regresi Dengan menggunakan Aplikasi Komputer Statistik SPSS*, (Jakarta: Gramedia Pustaka Utama, 2013) h 73

hitung \leq D tabel maka dikatakan terdistribusi secara normal. Hipotesisnya sebagai berikut:

Ho: Data berdistribusi normal

Ha: Data tidak berdistribusi normal.

Jika D hitung \leq D tabel α (n) maka Ho diterima.³

2. Uji Multikolinearitas

Uji ini digunakan untuk melihat dimana korelasi antar variabel terikat. Jika ada dua variabel bebas maka dimana kedua variabel tersebut berkorelasi sangat kuat maka secara logika persamaan regresinya diwakili oleh satu variabel saja. Pada pembahasan ini multikolinearitas dinilai dari *Variance Inflation Factor* (VIF). Jika nilai $VIF \leq 10$ maka dinyatakan tidak terjadi multikolinearitas. Kebalikannya jika $VIF > 10$ maka dinyatakan terjadi multikolinearitas.

3. Uji Heteroskedastisitas

Uji ini digunakan untuk melihat apakah terjadi ketidak samaan varian dari residual pengamatan yang satu dengan yang lainnya, apabila timbul ketidak samaan varian maka persamaan yang dihasilkan bukanlah persamaan yang bersifat BLUE. Pada pembahasan kali ini untuk menguji apakah pada suatu data ada gejala Heterokedastisitas maka dilakukan uji *Glejser*. Pada prinsipnya uji *Glejser* menghitung nilai F_{hitung} membandingkannya dengan F_{tabel} untuk melihat apakah ada pengaruh variabel bebas terhadap harga mutlak galatnya. |e|.

4. Uji Autokorelasi

Uji ini dimaksudkan untuk menguji apakah pada model regresi linear ada korelasi antara variabel pengganggu pada periode t ke periode $t-1$ (satu periode sebelumnya). Untuk menghitungnya dinilai dengan nilai Durbin Watson. Ketentuan pengujiannya sebagai berikut:

³ Fridayana Yudiatmaja, *Analisis Regresi Dengan menggunakan Aplikasi Komputer Statistik SPSS*, (Jakarta: Gramedia Pustaka Utama, 2013) h 74-77

$$D_{hit} = \frac{\sum (e_t - e_{t-1})^2}{\sum e_t^2}$$

Hipotesis yang digunakan adalah: $H_0: \rho = 0$ berarti tidak ada Autokorelasi

$H_a: \rho \neq 0$ berarti ada Autokorelasi

b. Analisis Koefisien Determinasi (R^2)

R^2 atau koefisien determinasi menjelaskan seberapa besar peranan variabel *independent* terhadap variabel *dependent*, semakin besar R^2 , semakin besar peranan variabel independent dalam menjelaskan variabel dependent. Nilai R^2 berkisar antara 0 sampai 1.

1. Uji t (Parsial)

Pengujian ini dilakukan untuk menguji variabel bebas secara individual atau parsial terhadap variabel terikat dengan asumsi variabel bebas lain dianggap konstan. Untuk melihat seberapa besar pengaruh variabel bebas secara parsial terhadap variabel terikat, dapat diketahui dari besarnya nilai koefisien regresi masing-masing variabel bebas. Pada pengujian hipotesis, nilai t-hitung harus dibandingkan dengan t-tabel pada derajat keyakinan tertentu. Nilai t-hitung diperoleh dengan formulasi. Hipotesis yang diuji pada uji statistik t adalah sebagai berikut :

- 1) Subsidi pupuk terhadap pangan.
 - a. $H_0: \beta_1 = 0$: tidak ada pengaruh antara subsidi pupuk dengan ketahanan pangan.
 - b. $H_1: \beta_1 > 0$: ada pengaruh antara subsidi pupuk dengan ketahanan pangan.
- 2) Kredit pangan terhadap pangan.
 - a. $H_0: \beta_2 = 0$: tidak ada pengaruh kredit pangan dengan ketahanan pangan.
 - b. $H_1: \beta_2 > 0$: ada pengaruh kredit pangan terhadap ketahanan pangan.

2. Uji F (Simultan)

Untuk uji statistik F, hipotesis yang digunakan adalah sebagai berikut :

1. $H_0 : \beta_1 = \beta_2 = 0$ Semua variabel independen tidak mempengaruhi variabel dependen secara bersama-sama.
2. $H_1 : \beta_1 = \beta_2 \neq 0$ Semua variabel independen mempengaruhi variabel dependen secara bersama-sama.

Pada tingkat signifikansi 0,05 persen dengan kriteria pengujian yang digunakan sebagai berikut :

- a) H_0 diterima dan H_1 ditolak apabila F-hitung < F-tabel, atau jika probabilitas F-hitung > tingkat signifikansi 0,05 maka H_0 ditolak, artinya variabel independen secara serentak atau bersama-sama tidak mempengaruhi variabel yang dijelaskan secara signifikan.
- b) H_0 ditolak dan H_1 diterima apabila F-hitung > F-tabel, atau jika probabilitas F-hitung < tingkat signifikansi 0,05 maka H_0 ditolak, artinya variabel independen secara serentak atau bersama-sama mempengaruhi variabel yang dijelaskan secara signifikan.

Pada tingkat signifikansi 0,05 persen dengan pengujian yang digunakan adalah sebagai berikut :

- a) H_0 diterima dan H_1 ditolak apabila t-hitung < t-tabel atau jika probabilitas t-hitung > tingkat signifikansi 0,05, artinya adalah salah satu variabel independen tidak mempengaruhi variabel dependen secara signifikan.
- b) H_0 ditolak dan H_1 diterima apabila t-hitung > t-tabel, atau jika probabilitas t-hitung < tingkat signifikansi 0,05, artinya adalah salah satu variabel independen mempengaruhi variabel dependen secara signifikan.

BAB IV

HASIL DAN PEMBAHASAN

A. Gambaran Umum Lokasi Penelitian

Provinsi Sulawesi Selatan dengan Ibukota Makassar memiliki posisi yang sangat strategis, karena terletak di tengah-tengah kepulauan Indonesia, terkenal sebagai kota pelabuhan yang secara tidak langsung mengantarkan Sulawesi Selatan sebagai wilayah perdagangan dan jasa dan secara ekonomis memiliki keunggulan komparatif dan kompetitif, dimana Selat Makassar telah menjadi salah satu jalur pelayaran internasional, disamping sebagai titik simpul transportasi laut dan udara, serta daerah ini telah ditetapkan sebagai pintu gerbang Kawasan Timur Indonesia (KTI). Berada dalam jalur strategis yang secara geografis terletak antara $116^{\circ} 48' - 122^{\circ} 36'$ bujur timur dan antara $0^{\circ} 12' - 8^{\circ}$ lintang selatan. Berdasarkan data Stasiun Klimatologi Kota Makassar, temperatur udara di Kota Makassar dan sekitarnya sepanjang tahun 2007 rata-rata mencapai $27,8^{\circ}\text{C}$, dengan suhu minimum $24,4^{\circ}\text{C}$ dan suhu maksimum $32,3^{\circ}\text{C}$, sedang sepanjang tahun 2006 berkisar $26,9^{\circ}\text{C}$ dengan suhu minimum $22,3^{\circ}\text{C}$ dan suhu maksimum $34,5^{\circ}\text{C}$.

Secara topografi, di Sulawesi Selatan terdapat 65 aliran sungai, terbanyak di Kabupaten Luwu yakni 25 aliran sungai. Sungai terpanjang di daerah ini yaitu Sungai Saddang dengan panjang 150 km yang melalui Kabupaten Tana Toraja, Enrekang dan Pinrang. Selain aliran sungai, daerah ini juga memiliki sejumlah danau yaitu Danau Tempe di Kabupaten Wajo dan Danau Sidenreng di Kabupaten Sidrap, serta Danau Matana dan Danau Towuti di Kabupaten Luwu. Disamping memiliki sejumlah sungai dan danau, di daerah ini juga memiliki

wilayah pegunungan yakni Gunung Rantemario sebagai gunung tertinggi yakni 3.470 m di atas permukaan laut.

Luas wilayah Provinsi Sulawesi Selatan mencapai 45.519,24 km² yang terdiri dari 20 Kabupaten dan 3 Kota, dengan kondisi batas-batas sebagai berikut:

- Sebelah utara : dengan Provinsi Sulawesi Barat dan Provinsi Sulawesi Tengah.
- Sebelah timur : dengan Teluk Bone dan Provinsi Sulawesi Tenggara.
- Sebelah selatan : dengan Laut Flores dan Selat Makassar.
- Sebelah barat : dengan Provinsi Sulawesi Barat dan Selat Makassar.

Disamping memiliki keunggulan secara demografi, masyarakat Sulawesi Selatan terdiri pula dari berbagai etnis budaya yang memiliki nilai-nilai luhur tradisional dan budaya lokal, nilai-nilai tersebut berfungsi sebagai rambu-rambu/koridor dalam pelaksanaan semua aktivitas pembangunan yang diselenggarakan oleh pemerintah maupun masyarakat. Setidaknya ada empat etnis besar yang mewarnai nilai-nilai luhur tersebut, yaitu Etnis Bugis, Makassar, Toraja dan Mandar.

Provinsi Sulawesi Selatan, secara administratif terbagi atas 23 kabupaten/kota yang terdiri dari 20 wilayah kabupaten dan 3 wilayah kota, yakni Kota Makassar, Parepare, dan Palopo. Berdasarkan data yang ada tercatat 300 kecamatan serta 2.886 desa/kelurahan, dengan rincian sebagai berikut :

Tabel 4.1. Jumlah Kabupaten/Kota, Kecamatan, Desa dan Kelurahan di Provinsi Sulawesi Selatan (Dalam Angka)

No	Kabupaten /Kota	Jumlah			Total Desa/Kel
		Kecamatan	Desa	Kelurahan	
1	Selayar	10	67	7	74
2	Bulukumba	10	99	27	126
3	Bantaeng	8	46	21	67
4	Jeneponto	11	82	31	113
5	Takalar	9	57	20	77
6	Gowa	18	123	44	167
7	Sinjai	9	67	13	80
8	Maros	14	80	23	103
9	Pangkep	12	65	37	102
10	Barru	7	40	14	54
11	Bone	27	333	39	372
12	Soppeng	8	49	21	70
13	Wajo	14	128	48	176
14	Sidrap	11	67	38	105
15	Pinrang	12	65	39	104
16	Enrekang	11	95	17	112
17	Luwu	21	177	15	192
18	Tana Toraja	40	223	87	310
19	Luwu Utara	11	167	4	171
20	Luwu Timur	11	99	0	99
21	Palopo	9	0	48	48
22	Makassar	14	0	143	143
23	Parepare	3	0	21	21
	Jumlah	300	2.129	757	2.886

Sumber :BPS Provinsi Sulawesi Selatan, 2013

1. Pertumbuhan Penduduk Provinsi Sulawesi Selatan

Pertumbuhan penduduk Sulawesi Selatan pada tahun 2012 berjumlah 7.629.138 jiwa yang tersebar pada 23 Kabupaten/Kota dengan jumlah penduduk terbesar yakni 1.223.530 jiwa mendiami Kota Makassar. Secara keseluruhan, jumlah penduduk yang berjenis kelamin perempuan lebih banyak dari penduduk yang berjenis kelamin laki-laki dengan jumlah laki-laki adalah 3.738.401 jiwa dan perempuan 3.890.737 jiwa. Konsentrasi penduduk pada tahun 2012 terdapat di

Kota Makassar yakni 1.127.785 jiwa atau 14,07 persen dari jumlah penduduk Sulawesi Selatan, sedangkan daerah dengan jumlah penduduk terkecil adalah kota Parepare adalah 115.076 jiwa atau 1,50 persen dari jumlah penduduk Sulawesi Selatan.

B. Perkembangan Ketahanan Pangan di Provinsi Sulawesi Selatan

Sulawesi Selatan merupakan salah satu provinsi di Indonesia yang perekonomiannya memiliki basis yang cukup kuat pada sektor pertanian dan pangan. Kinerja pertanian Sulawesi Selatan juga dapat ditinjau dari hasil produksinya, dimana Sulawesi Selatan terus mengalami swasembada pangan. Berkaitan dengan masalah ketahanan pangan, maka dilihat bagaimana produksi pangan Sulawesi Selatan. Tidak hanya produksi padi yang notabene adalah makanan pokok bangsa Indonesia pada umumnya, tetapi juga bahan pangan lainnya yang merupakan substitusi dan komplementer dari beras. Dengan demikian dapat diketahui ketersediaan pangan di Sulawesi Selatan. Untuk mengukur tingkat ketahanan pangan di provinsi Sulawesi Selatan dapat dilihat dari data produksi pangan tahun 2003-2012 di Sulawesi Selatan yang diperoleh dari Badan Pusat Statistik provinsi Sulawesi Selatan yaitu sebagai berikut :

Tabel 4.2. Produksi Pangan di Provinsi Sulawesi Selatan Tahun 2003-2012
(Dalam persen)

Tahun	Padi	Jagung	Ubi kayu	Ubi jalar	Kacang Kedele
2003	9,2	16,2	9,0	10,6	11,9
2004	10,4	15,6	9,0	8,6	10,7
2005	10,9	14,9	11,4	12,3	10,6
2006	11,0	15,1	9,3	12,1	13,0
2007	10,1	10,8	10,3	11,2	15,2
2008	9,0	8,8	10,5	9,9	9,9
2009	8,5	7,5	12,2	9,6	7,0
2010	8,4	7,8	8,8	11,4	8,1
2011	8,2	7,4	14,3	9,8	8,5
2012	7,4	6,9	7,7	6,9	9,6

Sumber : Sulawesi Selatan dalam Angka, BPS Provinsi Sulawesi Selatan, 2013

Menurut data Badan Pusat Statistik provinsi Sulawesi Selatan tahun 2013, rata-rata kebutuhan padi di Sulawesi Selatan berkisar di angka 7,5% per tahun, sedangkan berdasarkan data BPS pada tabel 4.3, rata rata produksi padi yaitu 8% per tahunnya. Produksi padi pun hampir setiap tahunnya cenderung mengalami penurunan, meskipun di tahun 2004, 2005, dan 2006 mengalami peningkatan yakni sebesar 10,4%, 10,9% dan 11,0%, akan tetapi di tahun 2007 hingga 2012, produksi padi mengalami penurunan yakni sebesar 10,1%, 9,0%, 8,5%, 8,4%, 8,2% dan 7,4%. Sehingga dapat dikatakan produksi padi di Sulawesi Selatan rendah. Demikian juga dengan jagung, setiap tahunnya produksinya terus mengalami penurunan. Rata-rata kebutuhannya sekitar 6% per tahun, sedangkan rata-rata produksinya yaitu 7% per tahun sehingga seharusnya produksi dapat memenuhi kebutuhan konsumsi. Dan selanjutnya, produksi ubi kayu setiap tahunnya cenderung mengalami peningkatan, meskipun sempat mengalami penurunan ditahun 2010 dan 2012 yakni sebesar 8,8% dan 7,7%. Akan tetapi dari tahun 2004, 2005, 2006, 2007, 2009, 2011 mengalami peningkatan.

Peningkatan produksi yang cukup signifikan terjadi pada tahun 2009 dan 2012, yakni sebesar 12,2% dan 14,3%. Kebutuhan ubi kayu di Sulawesi Selatan sekitar 7% per tahunnya, sedangkan produksinya rata-rata 8% per tahun. Sedangkan ubi jalar rata-rata kebutuhan tiap tahunnya sekitar 8%, sedangkan rata-rata produksinya sekitar 10% per tahun dan jumlah produksinya cenderung mengalami penurunan tiap tahunnya. Hanya di tahun 2005 saja produksinya mengalami peningkatan yang cukup besar yakni 12,3%. Sehingga dapat disimpulkan bahwa produksi ubi kayu dan ubi jalar di Sulawesi Selatan dapat memenuhi kebutuhan konsumsinya. Namun untuk hasil produksi kedelai, hanya di tahun 2006 dan 2007 saja mengalami peningkatan produksi yakni sebesar 13,0% dan 15,2%. Hal itupun tidak dapat memenuhi kebutuhan konsumsi kedelai di Sulawesi Selatan, sebab rata-rata produksi berkisar di angka 9% per tahun, sedangkan rata-rata kebutuhan konsumsinya mencapai 11% per tahunnya. Ini menunjukkan bahwa ketahanan pangan di provinsi Sulawesi Selatan cenderung tidak stabil dan belum sepenuhnya memenuhi kebutuhan konsumsi masyarakat.

C. Perkembangan Subsidi Pupuk di Provinsi Sulawesi Selatan

Menurut Dewi Ratna Sjari, kebijakan pemerintah terkait masalah ketahanan pangan selain melalui kredit pangan juga melalui subsidi pupuk. Subsidi pupuk yang diberlakukan sejak tahun 1971 hingga saat ini bertujuan menekan biaya yang akan ditanggung petani dalam pengadaan pupuk. Sehingga petani tidak kesulitan untuk memperoleh pupuk karena masalah biaya. Maka dari itu, pemerintah Sulawesi Selatan juga memberikan subsidi pupuk bagi para petani dalam menunjang produksi pangan di Sulawesi Selatan. Berikut data tabel alokasi pupuk bersubsidi di provinsi Sulawesi Selatan tahun 2003-2012 yang diperoleh dari Badan Pusat Statistik provinsi Sulawesi Selatan yaitu sebagai berikut :

Tabel 4.4. Alokasi Pupuk Bersubsidi di Provinsi Sulawesi Selatan Tahun 2003-2012 (Dalam Persen)

Tahun	Jenis Pupuk				
	Urea	SP -36	ZA	NPK	Organik
2003	15,3	21,9	22,4	37,4	-
2004	14,3	19,2	20,2	20,7	-
2005	12,6	12,3	18,2	14,2	-
2006	11,6	12,3	15,1	11,7	-
2007	10,4	12,0	12,8	10,7	-
2008	9,6	9,1	11,6	7,9	7,8
2009	8,8	8,7	7,8	6,6	6,5
2010	8,5	7,2	6,9	5,9	5,3
2011	8,2	7,6	6,4	5,3	4,3
2012	6,6	6,2	5,1	4,3	3,5

Sumber : BPS Provinsi Sulawesi Selatan, 2013

Berdasarkan data Badan Pusat Statistik provinsi Sulawesi Selatan tahun 2013, alokasi pupuk bersubsidi oleh pemerintah Sulawesi Selatan terus menerus meningkat tiap tahunnya. Maka dengan data tersebut dapat disimpulkan bahwa alokasi pupuk bersubsidi dari tahun ke tahun mengalami peningkatan. Namun di sisi lain harga pupuk di pasar ternyata juga terus meningkat. Kenyataan tersebut menunjukkan seperti terjadi disalokasi subsidi pupuk, dimana petani tidak menikmati subsidi pupuk yang diberikan pemerintah karena harga yang meningkat ketika sampai di pasaran sehingga perlu dipertanyakan subsidi yang dilakukan selama ini sudah dapat membantu petani atau belum.

Menurut Purbayu Budi Santosa, subsidi pupuk yang dilakukan selama ini lebih menguntungkan pihak pabrik karena subsidi diberikan langsung kepada pihak pabrik. Permasalahan tersebut juga disebabkan struktur pasar pupuk yang bersifat oligopoli, permainan dalam distribusi pupuk, dan lemahnya penegakan hukum.¹

¹ Purbayu Budi Santosa, Perkembangan Pupuk Bersubsidi di Indonesia, 2010. Hal.161.

D. Perkembangan Kredit Pangan di Provinsi Sulawesi Selatan

Sektor pertanian memiliki kontribusi yang tidak kalah dengan sektor lain dalam pembangunan perekonomian di Sulawesi Selatan. Ini dibuktikan dengan tertingginya kontribusi pendapatan sektor pertanian di Sulawesi Selatan. Kontribusi sektor pertanian terhadap perekonomian Sulawesi Selatan juga harus dibarengi dengan pemberian kredit modal usaha bagi para petani, salah satunya dengan kredit usaha pangan. Kredit Usaha Tani sangat diperlukan bagi para petani untuk meningkatkan stabilitas perekonomian dan Pendapatan Asli Daerah (PAD) sektor pertanian di Sulawesi Selatan. Berikut data Badan Pusat Statistik Provinsi Sulawesi Selatan mengenai pinjaman kredit pangan di Sulawesi Selatan periode tahun 2003-2012 yaitu sebagai berikut :

Tabel 4.5. Posisi Pinjaman Kredit Pangan Berdasarkan Sub Sektor di Provinsi Sulawesi Selatan Tahun 2003-2012 (Dalam Persen)

Tahun	Tanaman Pangan	Peternakan	Perikanan
2003	6,7	6,1	31,4
2004	7,2	8,0	18,1
2005	7,5	8,4	15,1
2006	7,8	9,6	12,9
2007	8,1	10,3	11,1
2008	12,8	10,6	9,4
2009	14,6	12,7	7,8
2010	15,0	12,5	7,6
2011	16,3	13,8	6,5
2012	17,3	14,4	6,1

Sumber : BPS Provinsi Sulawesi Selatan, 2013

Berdasarkan data Badan Pusat Statistik provinsi Sulawesi Selatan tahun 2013, penyaluran kredit pangan dari tahun 2003 hingga 2012 cenderung mengalami penurunan. Sebagian besar pinjaman diberikan kepada subsektor tanaman pangan, sedangkan urutan kedua adalah subsektor peternakan. Namun

kredit yang disalurkan kepada kedua subsektor tersebut memiliki tren yang menurun. Sedangkan untuk subsektor perikanan trennya meningkat. Hal ini menunjukkan bahwa kredit yang dikeluarkan oleh pemerintah di sektor pangan masih belum maksimal.

Dalam pelaksanaannya, kredit pangan memiliki berbagai macam masalah antara lain, tingginya tunggakan dan penyelewengan kredit sehingga pada tahun 2000 diganti dengan KKP (Kredit Ketahanan Pangan). Dana KKP berasal dari bank pelaksana yang terdiri dari 10 bank umum (pemerintah maupun swasta) dan 12 BPD dengan subsidi pemerintah untuk mengurangi bunga yang dibayar petani. Pelaksanaan KKP juga tidak terlepas dari permasalahan. Berdasarkan studi yang dilakukan lembaga penelitian SMERU tahun 2001, ternyata total penyerapan dana KKP untuk tanaman pangan masih sangat rendah. Rendahnya penyerapan KKP antara lain karena masih adanya tunggakan KUT dan petani sulit memenuhi syarat agunan kredit.

E. Pengaruh Subsidi Pupuk dan Kredit Pangan Terhadap Ketahanan Pangan di Sulawesi Selatan tahun 2003-2012

1. Hasil Penelitian

Teknik yang digunakan dalam menganalisis variabel-variabel yang mempengaruhi ketahanan pangan adalah dengan menggunakan teknik analisis regresi linear berganda dengan bantuan program SPSS 17.0. Dalam model analisis regresi linear berganda yang menjadi variabel terikatnya adalah ketahanan pangan sedangkan variabel bebasnya adalah subsidi pupuk dan kredit pangan.

Sebelum dilakukan analisis regresi linier berganda maka terlebih dahulu di lakukan uji asumsi klasik, sebagai berikut :

a. Uji Asumsi Klasik

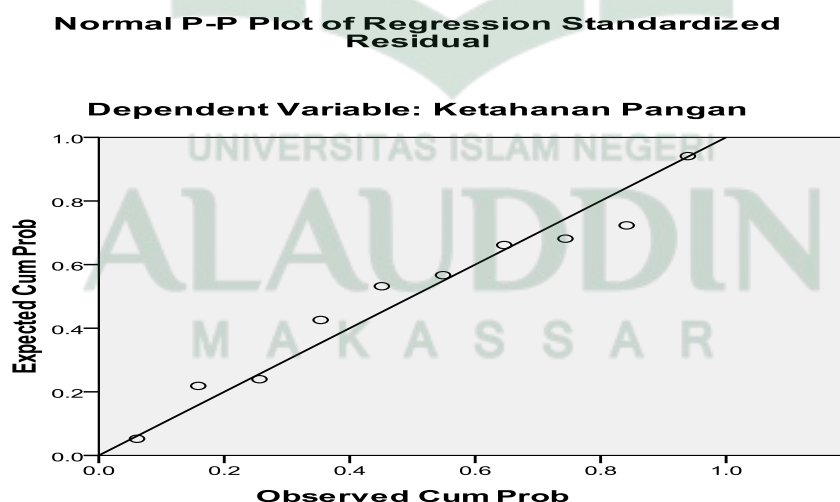
Evaluasi ini dimaksudkan untuk apakah penggunaan model regresi linear berganda (*multiple Regression linear*) dalam menganalisis telah memenuhi asumsi klasik. Model linear berganda akan lebih tepat digunakan dan menghasilkan perhitungan yang lebih akurat apabila asumsi-asumsi berikut dapat terpenuhi yaitu :

1) Uji Normalitas Data

Pengujian Normalitas di lakukan uji asumsi klasik, sebagai berikut :

digunakan untuk menguji apakah dalam sebuah model regresi, variabel terikat, variabel bebas atau keduanya mempunyai distribusi normal ataukah tidak. Model regresi yang baik adalah distribusi data normal atau mendekati normal. Hasil uji Normalitas dapat dilihat pada gambar dibawah :

Gambar 4.1 Grafik Uji Normalitas



Sebagaimana terlihat dalam grafik *Normal P-P plot of Regression Standardized Residual*, terlihat bahwa titik – titik menyebar disekitar garis diagonal, serta penyebarannya mengikuti arah garis diagonal (membentuk garis

lurus), maka dapat dikatakan bahwa data berdistribusi normal dan model regresi layak dipakai untuk memprediksi ketahanan pangan berdasarkan variabel bebasnya.

2) Uji Linieritas Data

Pada grafik *Normal P-Plot of Regression Stand* diatas, terlihat titik-titik (data) di sekitar garis lurus dan cenderung membentuk garis lurus (linier), sehingga dapat dikatakan bahwa persyaratan linieritas telah terpenuhi. Dengan demikian karena persyaratan linieritas telah dapat dipenuhi sehingga model regresi layak dipakai untuk memprediksi Kinerja berdasarkan variabel bebasnya.

3) Uji Multikolinieritas Data

Uji multikolinieritas perlu dilakukan untuk menguji apakah pada model regresi ditemukan adanya korelasi antar variabel bebas, jika terjadi korelasi, maka dinamakan terdapat masalah Multikolinieritas (MULTIKO). Untuk mengetahui Multikolinieritas antara variabel bebas tersebut, dapat dilihat melalui VIF (*Variance Inflation Factor*) dari masing-masing variabel bebas terhadap variabel terikat. Apabila nilai VIF tidak lebih dari 5 berarti mengindikasikan bahwa dalam model tidak terdapat multikolinieritas. Besaran VIF (*Variance Inflation Factor*) dan *Tolerance*, pedoman suatu model regresi yang bebas Multikolinieritas adalah :

- a) Mempunyai nilai VIF disekitar angka 1
- b) Mempunyai angka *TOLERANCE* mendekati 1

Adapun hasil pengujian teringkas dalam tabel berikut :

Tabel 4.6. Hasil Uji Multikolinieritas Variabel Bebas

Variabel Bebas	Tolerance	VIF	Keputusan terhadap Asumsi Multikolinieritas
Subsidi Pupuk (X_1)	0,815	1,227	Terpenuhi
Kredit Pangan (X_2)	0,815	1,227	Terpenuhi

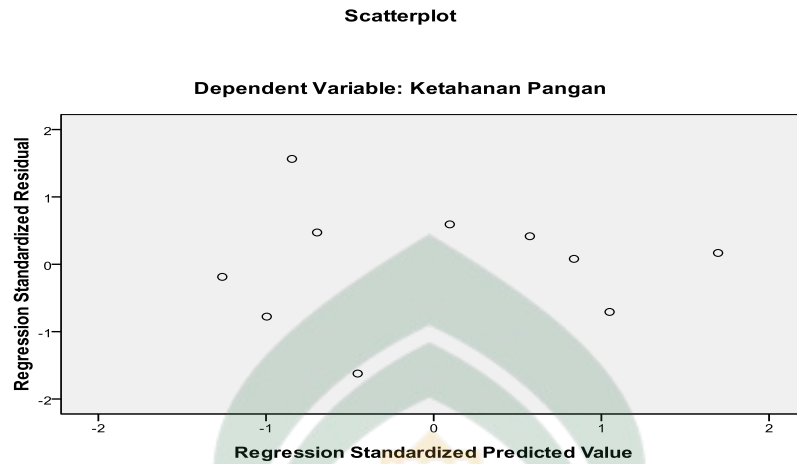
Sumber : Output Analisis Regresi

Pada tabel di atas terlihat bahwa kedua variabel bebas memiliki besaran angka VIF di atas angka 1 (Subsidi Pupuk = 1,227 dan Kredit Pangan = 1,227), besaran angka *Tolerance* semuanya berada di sekitar angka 1 (Subsidi Pupuk = 0,815 dan Kredit Pangan = 0,815), sehingga dapat disimpulkan bahwa tidak terjadi Multikolinieritas antara kedua variabel bebas dan model regresi layak digunakan.

4) Uji Heteroskedastisitas

Tujuan dari pengujian ini adalah untuk menguji apakah dalam sebuah model regresi, terjadi ketidaksamaan varians dari residual dari satu pengamatan ke pengamatan yang lain. Jika varians dari residual dari satu pengamatan ke pengamatan yang lain tetap, maka disebut *Homoskedastisitas*, dan jika varians berbeda, disebut *Heteroskedastisitas*. Model regresi yang baik adalah tidak terjadi Heteroskedastisitas. Hasil pengujian ditunjukkan dalam gambar berikut :

Gambar 4.2 Grafik Uji Heteroskedastisitas



Dari grafik *Scatterplot* tersebut, terlihat titik –titik menyebar secara acak dan tidak membentuk suatu pola tertentu yang jelas, serta tersebar baik diatas maupun dibawah angka 0 pada sumbu Y. Hal ini berarti tidak terjadi Heretoskedastisitas pada model regresi, sehingga model regresi layak dipakai untuk memprediksi Ketahanan Pangan berdasarkan masukan variabel independent-nya.

b. Analisis Regresi Linier Berganda

Analisis regresi dilakukan untuk mengetahui tingkat pengaruh antara variabel bebas terhadap variabel terikat, baik secara simultan maupun parsial, serta menguji hipotesis penelitian yang telah ditetapkan sebelumnya, berikut rekapitulasi hasil analisis regresi berganda :

Tabel 4.7. Rekapitulasi Hasil Analisis Regresi berganda

Variabel	Koefisien Regresi (B)	t hitung	t tabel	Sig
Subsidi Pupuk (X_1)	0,444	10,237	1,895	0,000
Kredit Pangan (X_2)	0,094	4,735	1,895	0,002
Konstanta	= 10,505			
R	= 0,968			
R square	= 0,937			
Adjusted R Square	= 0,920			
F _{hitung}	= 52,469			
F _{tabel}	= 4,74			
Signifikansi F	= 0,000			

Sumber : Output Analisis Regresi Berganda SPSS 17

Berdasarkan pada hasil Koefisien Regresi (B) di atas, maka diperoleh persamaan regresi sebagai berikut :

$$Y = 10,505 + 0,444 X_1 + 0,094 X_2$$

Dari hasil persamaan koefisien regresi (B) di atas, maka dapat disimpulkan bahwa Subsidi Pupuk (X_1) searah dengan Ketahanan Pangan (Y) yaitu positif, sehingga apabila (X_1) naik sebesar 0,444%, maka (Y) atau konstanta juga akan naik sebesar 10,505%. Begitupun dengan Kredit Pangan (X_2), searah dengan Ketahanan Pangan (Y) yaitu positif, sehingga apabila (X_2) naik sebesar 0,094%, maka (Y) atau konstanta naik sebesar 10,505%.

1) Koefisien Korelasi (R)

Perhitungan yang dilakukan untuk mengukur proporsi atau presentase dari variasi total variabel dependent yang mampu dijelaskan oleh model regresi. Dari hasil regresi diatas diperoleh R sebesar 0,968, X_1 yaitu Subsidi pupuk yakni sebesar 0,444 dan X_2 Kredit pangan sebesar 0,094. Hal ini menunjukkan

hubungan korelasi positif yang sangat kuat serta eratnya hubungan antara variabel Y dan Variabel X.

2) Uji R Squared (R^2)

Perhitungan yang dilakukan untuk mengukur proporsi atau persentase dari variasi total variabel dependen yang mampu dijelaskan oleh model regresi. Dari hasil regresi di atas nilai *R squared* (R^2) sebesar 0.937, ini berarti 93,7% variasi perubahan variabel ketahanan pangan dapat dijelaskan secara simultan oleh variasi variabel-variabel subsidi pupuk dan kredit pangan, sisanya sebesar 6,3% ditentukan oleh variabel atau faktor lain di luar model.

3) Pengaruh Secara Simultan (Uji F)

Uji F-statistik di gunakan untuk mengetahui hubungan antara variabel independen secara bersama-sama terhadap variabel dependen (Simultan). pengujian F-statistik ini dilakukan dengan cara membandingkan antara F-hitung dengan F-tabel. Jika $F\text{-tabel} < F\text{-hitung}$ berarti H_0 ditolak atau variabel independent secara bersama-sama berpengaruh signifikan terhadap variabel independent, tetapi jika $F\text{-tabel} > F\text{-hitung}$ berarti H_0 diterima atau variabel independen secara bersama-sama tidak berpengaruh terhadap variabel dependent.

Hipotesis yang digunakan adalah :

$H_0 : \beta_1 = \beta_2 = 0$, berarti variabel independent secara keseluruhan tidak berpengaruh terhadap variabel independent.

$H_a : b_1 \neq b_2 \neq 0$, berarti variabel independent secara keseluruhan berpengaruh terhadap variabel independent.

Hasil perhitungan yang didapat adalah F-hitung 52,469 sedangkan F-tabel = 4,74, sehingga $F\text{-hitung} > F\text{-tabel}$ (52,469 > 4,74). Perbandingan antara F-hitung dengan F-tabel yang menunjukkan bahwa $F\text{ hitung} > F\text{-tabel}$, menandakan bahwa variabel independent secara bersama-sama berpengaruh signifikan

terhadap variabel dependent, sehingga variabel Subsidi Pupuk (x_1) dan Kredit Pangan (x_2) secara bersama-sama berpengaruh signifikan terhadap Ketahanan Pangan di Sulawesi Selatan pada tingkat signifikan 5%.

4) Pengaruh Secara Parsial (Uji t)

Berdasarkan uji parsial melalui analisis regresi, diperoleh hasil variabel bebas yaitu Subsidi pupuk (X_1) dan Kredit pangan (X_2) terhadap variabel Ketahanan pangan (Y) secara parsial dapat dijelaskan sebagai berikut :

a. Subsidi Pupuk (X_1)

Hipotesis pengaruh variabel Subsidi Pupuk terhadap variabel Ketahanan pangan di Sulawesi Selatan yang digunakan adalah :

$H_0 : \beta_1 < 0$, berarti variabel Subsidi pupuk tidak berpengaruh terhadap variabel Ketahanan pangan.

$H_a : \beta_1 > 0$, berarti variabel Subsidi pupuk berpengaruh terhadap variabel Ketahanan pangan.

Hasil perhitungan yang didapat adalah t-hitung $X_1 = 10,237$, sedangkan t-tabel = 1,895 (df (n-k) = 7, $\alpha = 0,05$), sehingga t-hitung > t-tabel ($10,237 > 1,895$) dan probabilitas signifikan sebesar 0,05. Perbandingan antara t-hitung dengan t-tabel yang menunjukkan bahwa t-hitung > t-tabel menunjukkan bahwa Subsidi pupuk signifikan, H_0 ditolak sehingga dapat disimpulkan bahwa variabel Subsidi pupuk berpengaruh positif dan signifikan terhadap Ketahanan pangan di Sulawesi Selatan. Dengan nilai t-sebesar 10,237 dan nilai koefisien sebesar 0,444 (positif), menyatakan bahwa setiap 1% peningkatan jumlah subsidi pupuk akan meningkatkan pertumbuhan ketahanan pangan di Sulawesi Selatan sebesar 0,444%. Dan sebaliknya 1% penurunan jumlah subsidi pupuk akan menurunkan pertumbuhan ketahanan pangan sebesar 0,444%.

b. Kredit Pangan (X_2)

Hipotesis pengaruh variabel Kredit pangan terhadap variabel Ketahanan pangan di Sulawesi Selatan yang digunakan adalah :

$H_0 : \beta_2 < 0$, berarti variabel Kredit pangan tidak berpengaruh terhadap Ketahanan pangan.

$H_a : \beta_2 > 0$, berarti Kredit Pangan berpengaruh terhadap variabel Ketahanan pangan.

Hasil perhitungan yang didapat adalah t-hitung $X_2 = 4,735$ sedangkan t-tabel = 1,895 (df (n-k) = 7, $\alpha = 0,05$), sehingga t-hitung > t-tabel (4,947 > 1,895). Perbandingan antara t-hitung dengan t-tabel yang menunjukkan bahwa t-hitung > t-tabel yang menunjukkan variabel kredit pangan berpengaruh positif dan signifikan terhadap ketahanan pangan di Sulawesi Selatan. H_0 ditolak sehingga dapat disimpulkan bahwa variabel Kredit pangan berpengaruh positif dan signifikan terhadap ketahanan pangan di Sulawesi Selatan. Dengan nilai t sebesar 4,735 dan nilai koefisien sebesar 0,094 (positif), menyatakan bahwa setiap 1% peningkatan jumlah pemberian kredit pangan akan meningkatkan pertumbuhan ketahanan pangan di Sulawesi Selatan sebesar 0,094%, dan sebaliknya 1% penurunan jumlah pemberian kredit pangan akan menurunkan pertumbuhan ketahanan pangan sebesar 0,094%.

2. Pembahasan Hasil Penelitian

Dari hasil pengujian secara simultan diperoleh bahwa subsidi pupuk dan kredit pangan berpengaruh signifikan terhadap ketahanan pangan di Sulawesi Selatan periode tahun 2003-2012 dimana nilai $F_{hitung} (52,469) > F_{tabel} (4,74)$.

Hasil analisis yang diperoleh sesuai dengan penelitian sebelumnya yang telah dilakukan oleh Cristina C. David dalam penelitiannya berjudul "*Food Policy: Its Role in Price Stability and Food Security*" yang menyatakan bahwa Stabilitas

harga, proteksi, pemberian kredit, subsidi serta kinerja produksi pangan berpengaruh positif terhadap ketahanan pangan di Indonesia. Jadi, subsidi pupuk dan kredit pangan secara bersama-sama berpengaruh signifikan terhadap ketahanan pangan di Sulawesi Selatan pada tahun 2003-2012.

Secara teori, kegiatan pemberian subsidi pupuk dan kredit pangan di sektor pertanian dapat mendorong naik turunnya tingkat perekonomian negara yang bersangkutan khususnya di sektor pertanian, karena mampu meningkatkan produksi dan ketahanan pangan. Subsidi dan kredit adalah kata kunci penentu laju pertumbuhan ekonomi khususnya di sektor pangan, karena di samping akan mendorong kenaikan output secara signifikan, juga secara otomatis akan meningkatkan permintaan input, sehingga pada gilirannya akan meningkatkan ketahanan pangan dan kesejahteraan masyarakat sebagai konsekuensi juga akan meningkatnya pendapatan bagi suatu daerah.²

1) Pengaruh Subsidi Pupuk terhadap Ketahanan Pangan

Dari hasil pengujian secara parsial diperoleh bahwa subsidi pupuk berpengaruh positif dan signifikan terhadap ketahanan pangan di Sulawesi Selatan periode tahun 2003-2012 dimana $T_{hitung} (10,237) > T_{tabel} (1,895)$.

Hasil analisis yang diperoleh sesuai dengan penelitian sebelumnya yang telah dilakukan oleh Zulkifli Mantau dan Faisal dalam penelitiannya berjudul "Studi Komprehensif Kebijakan Subsidi Pupuk di Indonesia" yang menyatakan bahwa Subsidi yang diberikan pemerintah saat ini bukanlah subsidi pupuk langsung bagi petani, namun subsidi gas dari pemerintah bagi pabrik-pabrik penghasil pupuk. Padahal harga pupuk di tingkat petani tidak berkaitan langsung dengan harga pokok pabrik pupuk domestik. Pada tatanan pasar terbuka, seperti saat ini, harga pupuk di tingkat petani ditentukan oleh harga paritas impornya.

²Sadono Sukirno, "Dampak Subsidi terhadap Kegiatan Produksi, h. 121.

Pengalaman membuktikan bahwa jika harga pupuk di pasar internasional meningkat, maka untuk mengejar laba yang lebih tinggi, pabrik pupuk domestik cenderung mengekspor produknya. Akibatnya adalah pasokan pupuk di tingkat petani menjadi langka dan harganya pun meningkat seiring dengan peningkatan harga pupuk internasional. Untuk itu pemerintah juga harus memprioritaskan pemberian subsidi langsung kepada petani agar para petani dapat dengan mudah mengakses dan memperoleh pupuk. Sehingga akan berdampak pada hasil dan produksi pangan di Indonesia.³

Secara teori, ada hubungan antara Subsidi pupuk dan output ketahanan pangan. Tingkat subsidi pupuk dapat berpengaruh positif atau tidak dapat dilihat dari sedikit atau banyaknya jumlah subsidi yang diberikan. Permintaan dan penawaran pertanian bersifat inelastis, maka pemberian subsidi dapat meningkatkan produksi dan permintaan, walaupun jumlahnya tidak terlalu signifikan. Namun, dengan adanya peningkatan produksi dengan biaya yang disubsidi tersebut akan menyebabkan harga pangan menjadi lebih stabil. Kedua hal tersebut dapat menyebabkan peningkatan kesejahteraan dan konsumsi yang berimplikasi pada peningkatan ketahanan pangan.

2) Pengaruh Kredit pangan terhadap Ketahanan pangan

Dari hasil pengujian secara parsial diperoleh data bahwa kredit pangan berpengaruh positif dan signifikan terhadap ketahanan pangan di Sulawesi Selatan periode tahun 2003-2012 dimana $T_{hitung} (4,735) > T_{tabel} (1,895)$.

Hasil analisis yang diperoleh sesuai dengan penelitian sebelumnya yang telah dilakukan oleh Sahat M. Pasaribu dalam penelitiannya yang berjudul “Analisis Kebijakan Pembiayaan Sektor Pertanian yang menyatakan bahwa

³ Zulkifli Mantau dan Faisal, “Studi Komprehensif Kebijakan Subsidi Pupuk di Indonesia”, 2010.

Selama periode 2002-2007, rata-rata anggaran terbesar adalah untuk sarana dan prasarana (infrastruktur), dan yang kedua adalah bantuan permodalan. Urutan berikutnya adalah penyuluhan, litbang, dan diklat. Penyaluran Kredit Pangan dapat membantu modal dan meningkatkan produksi para petani.. Penyaluran KKP mempunyai potensi untuk dapat dikembangkan menjadi usaha khususnya di sektor permodalan.⁴

Secara teori, kredit pangan memiliki peran yang sangat penting dalam pembangunan sektor pertanian. Pentingnya perananan kredit disebabkan oleh kenyataan bahwa secara relatif modal merupakan faktor produksi non alami yang persediaannya masih sangat terbatas terutama di negara yang sedang berkembang. Di samping itu, karena kemungkinan yang kecil untuk memperluas tanah pertanian dan persediaan tenaga kerja yang melimpah, diperkirakan bahwa cara yang lebih mudah dan tepat untuk memajukan pertanian dan peningkatan produksi adalah dengan memperbesar penggunaan modal. Peningkatan modal produksi pertanian dan pendapatan petani akan mempengaruhi status ketahanan pangan, karena dengan meningkatnya produksi maka ketersediaan pangan juga meningkat. Sementara peningkatan pendapatan petani akan meningkatkan aksesibilitas ekonomi dimana daya beli petani menjadi lebih tinggi dan skala usaha taninya juga dapat ditingkatkan.⁵

⁴Sahat M. Pasaribu, Analisis Kebijakan Pembiayaan Sektor Pertanian, 2007.

⁵ Ashari, "Kendala Petani di Indonesia" (Cet.2, Jakarta: Gramedia, 2010), hal.29.

BAB V

PENUTUP

A. Kesimpulan

Berdasarkan hasil dari penelitian pengaruh subsidi pupuk dan kredit pangan terhadap ketahanan pangan di Sulawesi Selatan, maka dapat disimpulkan sebagai berikut :

1. Hasil penelitian menunjukkan bahwa secara simultan, subsidi pupuk dan kredit pangan berpengaruh signifikan terhadap ketahanan pangan di provinsi Sulawesi Selatan periode tahun 2003-2012.
2. Secara Parsial, subsidi pupuk berpengaruh positif dan signifikan terhadap ketahanan pangan di Sulawesi Selatan periode tahun 2003-2012. Pengaruh positif dan signifikan menunjukkan bahwa peningkatan subsidi pupuk akan menyebabkan peningkatan ketahanan pangan di provinsi Sulawesi Selatan. Kredit pangan berpengaruh positif dan signifikan terhadap ketahanan pangan di provinsi Sulawesi Selatan periode tahun 2003-2012. Pengaruh positif dan signifikan menunjukkan bahwa peningkatan kredit pangan akan menyebabkan peningkatan ketahanan pangan di provinsi Sulawesi Selatan.

B. Saran

Berdasarkan analisis dan kesimpulan yang telah dikemukakan, maka dapat diajukan saran sebagai berikut :

1. Melihat pengaruh subsidi pupuk terhadap ketahanan pangan yang cukup besar, diharapkan pemerintah mampu meningkatkan porsi pengeluaran di sektor pertanian khususnya pemberian subsidi bagi para petani. Serta

peningkatan pembangunan sarana dan prasarana bagi para petani agar menjadi penunjang dalam lancarnya kegiatan perekonomian khususnya di sektor pertanian. Apabila sarana dan prasarana serta infrastruktur telah terkelola secara merata di setiap daerah di Sulawesi Selatan agar subsidi tersebut dapat dirasakan manfaatnya oleh petani. Serta peningkatan pembangunan dan prasarana bagi para petani agar menjadi penunjang dalam lancarnya kegiatan perekonomian khususnya di sektor pertanian. Apabila sarana dan prasarana serta infrastruktur telah terkelola dengan baik maka produksi pangan akan baik dan otomatis akan meningkatkan ketahanan pangan di provinsi Sulawesi Selatan.

2. Pemerintah diharapkan dapat memberikan kemudahan bagi para petani dalam memperoleh kredit pangan dengan bunga yang rendah, sebab dengan lebih banyak lembaga atau koperasi yang menyediakan jasa kredit pangan dengan tingkat bunga yang rendah, maka akan memiliki potensi dalam meningkatkan ketahanan pangan. Oleh karena itu, perlu adanya peran aktif pemerintah dalam mensosialisasikan dan bekerjasama dengan lembaga yang terkait dalam penyediaan dan penyaluran kredit pangan khususnya di provinsi Sulawesi Selatan.

DAFTAR PUSTAKA

- Asiz, Defenisi Ketahanan Pangan, (Jakarta: Dinas Ketahanan Pangan Nasional, 1999), h.34.
- Al- Qur'an, Surah Al - Baqarah ayat 168,254, Toha Putra, 2000. Hal 71-86.
- Al- Qur'an, Surah An-Nisa Ayat 2, Toha Putra, 2000. Hal.56.
- Ariani, *Konsep Ketahanan Pangan Nasional*,(Jakarta: Graha Ilmu, 2008), hal.81-93.
- Adnyana M.O. dan K. Kariyasa, *Defenisi Subsidi Pupuk*, (Jakarta: Gudang Ilmu, 2009), hal. 7-9.
- Ashari, "Kendala Petani di Indonesia" (Cet.2,Jakarta: Gramedia, 2010), hal.22,29.
- Badan Ketahanan Pangan Nasional Provinsi Sulawesi Selatan, *Data Pupuk Bersubsidi*, (Makassar: Badan Ketahanan pangan Nasional, 2013).
- Budi Untung, *Kredit Perbankan di Indonesia*, Penerbit Andi, Yogyakarta, 2000.
- David C. Christina, *Food Policy : Its Role in Price Stability and Food Security*, 1997.
- Donald, *Tata Cara Pelaksanaan Subsidi Pupuk*, (Jakarta: Erlangga, 2008), hal. 31-35.
- Ekonomi dan Keuangan, Volume 9, No.4 Desember 2005.Pusat Pengkajian Ekonomi dan Keuangan, Bapekku.
- Faisal Ahmad,"*Analisis Faktor Faktor Yang Mempengaruhi Produksi Petani Pada Kabupaten/Kota Di Provinsi Sulawesi Selatan*" (Tesis, Sekolah Pascasarjana Universitas Negeri Makassar , Makassar, 2009), h. 31.
- Faizal dan Sulkifli Mantau, *Studi Komprehensif Kebijakan Subsidi Pupuk di Indonesia*, 2010.
- Firdaus Rahmat, *Manajemen Perkreditan Bank Umum*. Bandung : Alfabeta, 2004.
- Hadiwidjaja, *Analisis Kredit*. Bandung : Pionir Jaya, 2000.
- Handoko, R dan Patriadi P, *Evaluasi Kebijakan Subsidi Non BBM*. Kajian, 2005.
- [Http://erwan29680.wordpress.com/2010/04/10/pengantar-mengenai subsidi-dan-contervailing-di-dalam-perdagangan](http://erwan29680.wordpress.com/2010/04/10/pengantar-mengenai-subsidi-dan-contervailing-di-dalam-perdagangan).
- Konsep Pangan (Badan Ketahanan pangan Nasional, 2010).
- M. Pasaribu Sahat , *Analisis Kebijakan Pembiayaan Sektor Pertanian*, 2008.

- Manulang Rahardja “ Pengeluaran Konsumsi Rumah Tangga: 2004. Hal 77-78.
- Mankiw Gregory,” Pengantar Mikro Ekonomi,(Jakarta: Salemba empat, 2006), hal.78.
- M. Tambunan, Orange Book Ketahanan Pangan vs Ketahanan Energi,Gramedia, 2009.
- Pattanayak EM, Taking Stuck of Agroforestry Adoption Studies. Journal Agriforestry Systems, 1983.
- Pasandaran Effendi, Pengelolaan Infrastruktur Irigasi Dalam Kerangka Ketahanan Pangan Nasional, 2007.
- Pusat Penelitian Sosial Ekonomi (PSE), Kelembagaan Pasar Input, 2002.
- Rifin, A dan Anggraeni, L. 2010. *The Contribution of Agricultural Sub-sector to Indonesian Economy*. Soca vol.10 No. 1. Halaman 40-45.
- Saprianto, *Defenisi dan Mamfaat Pangan*, (Jakarta: Graha Ilmu, 2006), hal. 21-34.
- Sentosa Budi Perbayu, Pengaruh Subsidi Pupuk terhadap Pasar, (Jakarta: Erlangga, 2010), hal. 82-83.
- Sjari Ratna Dewi, *Dampak Subsidi Pupuk untuk Petani terhadap Ketahanan Pangan*, 2011.
- S. Marisa, *Defenisi Konsep Ketahanan Pangan dan Pengaruhnya terhadap Produksi* (Studi Kasus : Kabupaten Bogor). Departemen Ilmu Ekonomi, Fakultas Ekonomi danManajemen, Institut Pertanian Bogor,2011.
- Soekartawi. 2006. *Analisis Usahatani*. UI-Press. Jakarta.
- Sutanto Leo, *Dampak Program KKP terhadap petani di Indonesia*, (Cet.5.Jakarta: Gudang Ilmu, 2010), hal.14-53.
- Suparmoko, *Defenisi Subsidi*, (Cet.2. Jakarta: Erlangga, 2007). Hal. 31-33.
- Sadikin, *Data Penduduk Indonesia*, 2010.
- Tresno, *Sistem-Sistem Ketahanan Pangan*, 2008, hal 31.
- Triyo, *Pengaruh Pertumbuhan Tanaman dengan Pupuk*, (Bandung: Graha Ilmu, 2011), hal.86-91.
- Tiro Arif Muhammad, *Penelitian: Skripsi, Tesis dan Disertasi* (Cet.I; Makassar: Andira Publisher, 2009), h. 123.
- Wahab Abdul, *Pengantar Makro Ekonomi*(Makassar :Alauddin Press), hal.77.
- Wijonarko, A. 1998, *Swasembada Beras dan Dampak Ekologisnya*. Dimensi Vol I No. I. Institute for Science and Technology Studies.<http://www.istecs.org>.



LAMPIRAN-LAMPIRAN

UNIVERSITAS ISLAM NEGERI
ALAUDDIN
M A K A S S A R

LAMPIRAN-LAMPIRAN

Data Produksi Pangan, Subsidi Pupuk dan Kredit Pangan Provinsi Sulawesi Selatan Tahun 2003-2012

Tahun	Produksi Pangan (Dalam Ton)	Subsidi Pupuk (Dalam Ton)	Kredit Pangan (Jutaan Rp)
2003	5.330.557	727.035	870.230
2004	4.917.270	817.013	810.560
2005	4.641.527	1.005.373	773.856
2006	4.705.887	1.091.888	750.211
2007	5.197.162	1.199.072	724.825
2008	5.878.916	1.418.758	457.241
2009	6.264.433	1.619.587	400.421
2010	6.420.148	1.759.168	389.654
2011	6.402.646	1.856.091	358.359
2012	7.325.747	2.280.300	339.245

Sumber: Badan Pusat Statistik Provinsi Sulawesi Selatan tahun 2013

Hasil Logaritma Natural (LN)

Tahun	Produksi Pangan (Dalam Ton)	Subsidi Pupuk (Dalam Ton)	Kredit Pangan (Jutaan Rp)
2003	15.5	13.5	11.4
2004	15.4	13.6	11.3
2005	15.4	13.8	13.6
2006	15.4	13.9	13.5
2007	15.5	14.0	13.5
2008	15.6	14.2	13.0
2009	15.7	14.3	12.9
2010	15.7	14.4	12.9
2011	15.7	14.4	12.8
2012	15.8	14.6	12.7

HASIL REGRESI LINIER BERGANDA SPSS 17.

Descriptive Statistics

	Mean	Std. Deviation	N
Ketahanan Pangan	15.5467	.15399	10
Subsidi Pupuk	14.0749	.37214	10
Kredit Pangan	12.7588	.81102	10

Model Summary^b

Model	R	R Square	Adjusted R Square	Std. Error of the Estimate	Change Statistics				
					R Square Change	F Change	df1	df2	Sig. F Change
1	.968 ^a	.937	.920	.04366	.937	52.469	2	7	.000

a. Predictors: (Constant), Kredit pangan, Subsidi pupuk

b. Dependent Variable: Ketahanan Pangan

ANOVA^b

Model		Sum of Squares	Df	Mean Square	F	Sig.
1	Regression	.200	2	.100	52.469	.000 ^a
	Residual	.013	7	.002		
	Total	.213	9			

a. Predictors: (Constant), Kredit Pangan, Subsidi pupuk

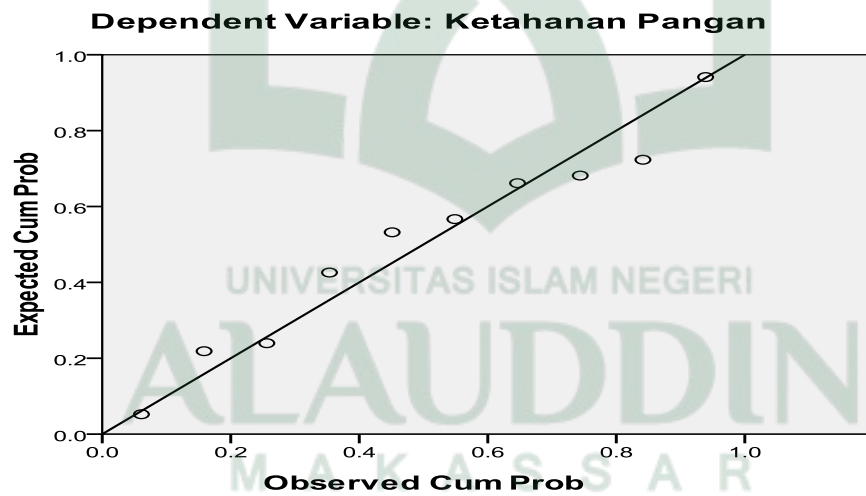
b. Dependent Variable: Ketahanan Pangan

Coefficients^a

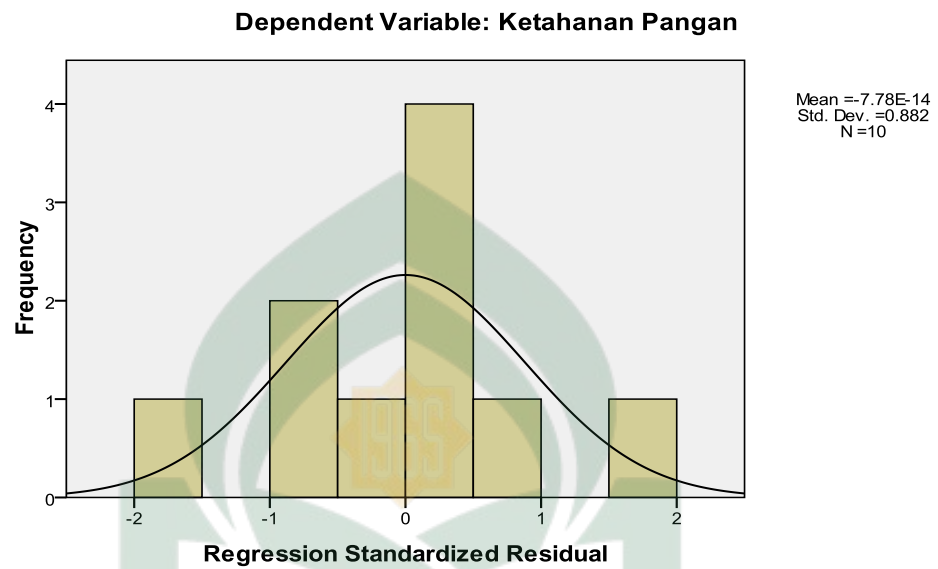
Model	Unstandardized Coefficients		Standardized Coefficients	t	Sig.	Collinearity Statistics	
	B	Std. Error	Beta			Tolerance	VIF
1 (Constant)	10.505	.551		19.076	.000		
Subsidi Pupuk	.444	.043	1.072	10.237	.000	.815	1.227
Kredit Pangan	.094	.020	.496	4.735	.002	.815	1.227

a. Dependent Variable: Ketahanan Pangan

Normal P-P Plot of Regression Standardized Residual



Histogram



Scatterplot




Table of t-statistics P=0.05

Pr df	0.25 0.50	0.10 0.20	0.05 0.10	0.025 0.050	0.01 0.02	0.005 0.010	0.001 0.002
1	1.00000	3.07768	6.31375	12.70620	31.82052	63.65674	318.3084
2	0.81650	1.88562	2.91999	4.30265	6.96456	9.92484	22.32712
3	0.76489	1.63774	2.35336	3.18245	4.54070	5.84091	10.21453
4	0.74070	1.53321	2.13185	2.77645	3.74695	4.60409	7.17318
5	0.72669	1.47588	2.01505	2.57058	3.36493	4.03214	5.89343
6	0.71756	1.43976	1.94318	2.44691	3.14267	3.70743	5.20763
7	0.71114	1.41492	1.89458	2.36462	2.99795	3.49948	4.78529
8	0.70639	1.39682	1.85955	2.30600	2.89646	3.35539	4.50079
9	0.70272	1.38303	1.83311	2.26216	2.82144	3.24984	4.29681
10	0.69981	1.37218	1.81246	2.22814	2.76377	3.16927	4.14370
11	0.69745	1.36343	1.79588	2.20099	2.71808	3.10581	4.02470
12	0.69548	1.35622	1.78229	2.17881	2.68100	3.05454	3.92963
13	0.69383	1.35017	1.77093	2.16037	2.65031	3.01228	3.85198
14	0.69242	1.34503	1.76131	2.14479	2.62449	2.97684	3.78739
15	0.69120	1.34061	1.75305	2.13145	2.60248	2.94671	3.73283
16	0.69013	1.33676	1.74588	2.11991	2.58349	2.92078	3.68615
17	0.68920	1.33338	1.73961	2.10982	2.56693	2.89823	3.64577
18	0.68836	1.33039	1.73406	2.10092	2.55238	2.87844	3.61048
19	0.68762	1.32773	1.72913	2.09302	2.53948	2.86093	3.57940
20	0.68695	1.32534	1.72472	2.08596	2.52798	2.84534	3.55181
21	0.68635	1.32319	1.72074	2.07961	2.51765	2.83136	3.52715
22	0.68581	1.32124	1.71714	2.07387	2.50832	2.81876	3.50499
23	0.68531	1.31946	1.71387	2.06866	2.49987	2.80734	3.48496
24	0.68485	1.31784	1.71088	2.06390	2.49216	2.79694	3.46678
25	0.68443	1.31635	1.70814	2.05954	2.48511	2.78744	3.45019
26	0.68404	1.31497	1.70562	2.05553	2.47863	2.77871	3.43500
27	0.68368	1.31370	1.70329	2.05183	2.47266	2.77068	3.42103
28	0.68335	1.31253	1.70113	2.04841	2.46714	2.76326	3.40816
29	0.68304	1.31143	1.69913	2.04523	2.46202	2.75639	3.39624
30	0.68276	1.31042	1.69726	2.04227	2.45726	2.75000	3.38518
31	0.68249	1.30946	1.69552	2.03951	2.45282	2.74404	3.37490
32	0.68223	1.30857	1.69389	2.03693	2.44868	2.73848	3.36531
33	0.68200	1.30774	1.69236	2.03452	2.44479	2.73328	3.35634
34	0.68177	1.30695	1.69092	2.03224	2.44115	2.72839	3.34793
35	0.68156	1.30621	1.68957	2.03011	2.43772	2.72381	3.34005
36	0.68137	1.30551	1.68830	2.02809	2.43449	2.71948	3.33262
37	0.68118	1.30485	1.68709	2.02619	2.43145	2.71541	3.32563
38	0.68100	1.30423	1.68595	2.02439	2.42857	2.71156	3.31903
39	0.68083	1.30364	1.68488	2.02269	2.42584	2.70791	3.31279
40	0.68067	1.30308	1.68385	2.02108	2.42326	2.70446	3.30688

Table of F-statistics P=0.05

df2\df1	1	2	3	4	5	6	7	8	9	10	11	12	13	14	15	>100	df1/df2
3	10.13	9.55	9.28	9.12	9.01	8.94	8.89	8.85	8.81	8.79	8.76	8.74	8.73	8.71	8.70	8.54	3
4	7.71	6.94	6.59	6.39	6.26	6.16	6.09	6.04	6.00	5.96	5.94	5.91	5.89	5.87	5.86	5.63	4
5	6.61	5.79	5.41	5.19	5.05	4.95	4.88	4.82	4.77	4.74	4.70	4.68	4.66	4.64	4.62	4.36	5
6	5.99	5.14	4.76	4.53	4.39	4.28	4.21	4.15	4.10	4.06	4.03	4.00	3.98	3.96	3.94	3.67	6
7	5.59	4.74	4.35	4.12	3.97	3.87	3.79	3.73	3.68	3.64	3.60	3.57	3.55	3.53	3.51	3.23	7
8	5.32	4.46	4.07	3.84	3.69	3.58	3.50	3.44	3.39	3.35	3.31	3.28	3.26	3.24	3.22	2.93	8
9	5.12	4.26	3.86	3.63	3.48	3.37	3.29	3.23	3.18	3.14	3.10	3.07	3.05	3.03	3.01	2.71	9
10	4.96	4.10	3.71	3.48	3.33	3.22	3.14	3.07	3.02	2.98	2.94	2.91	2.89	2.86	2.85	2.54	10
11	4.84	3.98	3.59	3.36	3.20	3.09	3.01	2.95	2.90	2.85	2.82	2.79	2.76	2.74	2.72	2.41	11
12	4.75	3.89	3.49	3.26	3.11	3.00	2.91	2.85	2.80	2.75	2.72	2.69	2.66	2.64	2.62	2.30	12
13	4.67	3.81	3.41	3.18	3.03	2.92	2.83	2.77	2.71	2.67	2.63	2.60	2.58	2.55	2.53	2.21	13
14	4.60	3.74	3.34	3.11	2.96	2.85	2.76	2.70	2.65	2.60	2.57	2.53	2.51	2.48	2.46	2.13	14
15	4.54	3.68	3.29	3.06	2.90	2.79	2.71	2.64	2.59	2.54	2.51	2.48	2.45	2.42	2.40	2.07	15
16	4.49	3.63	3.24	3.01	2.85	2.74	2.66	2.59	2.54	2.49	2.46	2.42	2.40	2.37	2.35	2.01	16
17	4.45	3.59	3.20	2.96	2.81	2.70	2.61	2.55	2.49	2.45	2.41	2.38	2.35	2.33	2.31	1.96	17
18	4.41	3.55	3.16	2.93	2.77	2.66	2.58	2.51	2.46	2.41	2.37	2.34	2.31	2.29	2.27	1.92	18
19	4.38	3.52	3.13	2.90	2.74	2.63	2.54	2.48	2.42	2.38	2.34	2.31	2.28	2.26	2.23	1.88	19
20	4.35	3.49	3.10	2.87	2.71	2.60	2.51	2.45	2.39	2.35	2.31	2.28	2.25	2.23	2.20	1.84	20
22	4.30	3.44	3.05	2.82	2.66	2.55	2.46	2.40	2.34	2.30	2.26	2.23	2.20	2.17	2.15	1.78	22
24	4.26	3.40	3.01	2.78	2.62	2.51	2.42	2.36	2.30	2.25	2.22	2.18	2.15	2.13	2.11	1.73	24
26	4.23	3.37	2.98	2.74	2.59	2.47	2.39	2.32	2.27	2.22	2.18	2.15	2.12	2.09	2.07	1.69	26
28	4.20	3.34	2.95	2.71	2.56	2.45	2.36	2.29	2.24	2.19	2.15	2.12	2.09	2.06	2.04	1.66	28
30	4.17	3.32	2.92	2.69	2.53	2.42	2.33	2.27	2.21	2.16	2.13	2.09	2.06	2.04	2.01	1.62	30
35	4.12	3.27	2.87	2.64	2.49	2.37	2.29	2.22	2.16	2.11	2.08	2.04	2.01	1.99	1.96	1.56	35
40	4.08	3.23	2.84	2.61	2.45	2.34	2.25	2.18	2.12	2.08	2.04	2.00	1.97	1.95	1.92	1.51	40
45	4.06	3.20	2.81	2.58	2.42	2.31	2.22	2.15	2.10	2.05	2.01	1.97	1.94	1.92	1.89	1.47	45
50	4.03	3.18	2.79	2.56	2.40	2.29	2.20	2.13	2.07	2.03	1.99	1.95	1.92	1.89	1.87	1.44	50
60	4.00	3.15	2.76	2.53	2.37	2.25	2.17	2.10	2.04	1.99	1.95	1.92	1.89	1.86	1.84	1.39	60
70	3.98	3.13	2.74	2.50	2.35	2.23	2.14	2.07	2.02	1.97	1.93	1.89	1.86	1.84	1.81	1.35	70
80	3.96	3.11	2.72	2.49	2.33	2.21	2.13	2.06	2.00	1.95	1.91	1.88	1.84	1.82	1.79	1.33	80
100	3.94	3.09	2.70	2.46	2.31	2.19	2.10	2.03	1.97	1.93	1.89	1.85	1.82	1.79	1.77	1.28	100

DAFTAR RIWAYAT HIDUP



ISHARUL HIDAYAT, Lahir di Sungguminasa pada tanggal 26 Mei 1992. Penulis adalah putra pertama dari pasangan Kaharuddin dan Iswari Daud. Penulis memulai jenjang pendidikan TK Taman Kanak-kanak Pertiwi, pada tahun 1997 hingga tahun 1998. Penulis melanjutkan pendidikan di SD Negeri Bontokamase sampai tahun 2004. Penulis selanjutnya menempuh pendidikan di SMP Negeri 02 Sungguminasa dan lulus pada tahun 2007. Penulis kemudian melanjutkan studi SMA Negeri 11 Makassar dan lulus tahun 2010. Penulis melanjutkan studi tahun 2010 dan terdaftar sebagai mahasiswa Jurusan Ilmu Ekonomi Fakultas Ekonomi dan Bisnis Islam Program Studi Strata Satu (S1) di Universitas Islam Negeri Alauddin Makassar.

UNIVERSITAS ISLAM NEGERI
ALAUDDIN
M A K A S S A R