

**EFEKTIVITAS MODEL PEMBELAJARAN KOOPERATIF TIPE JIGSAW
DENGAN BANTUAN MEDIA PAPAN PUTAR TERHADAP KEMAMPUAN
BERTANYA PADA MATERI PELAJARAN ALAT OPTIK SISWA
KELAS X IPA SMAN 1 MALUNDA**



Skripsi

Diajukan untuk Memenuhi Salah Satu Syarat Meraih Gelar
Sarjana Pendidikan Fisika Jurusan Pendidikan Fisika
Fakultas Tarbiyah Tarbiyah dan Keguruan
UIN Alauddin Makassar

UNIVERSITAS ISLAM NEGERI
ALAUDDIN
M A K A S S A R

Oleh:
NASRULLAH
NIM: 20600113104

**FAKULTAS TARBIYAH DAN KEGURUAN
UIN ALAUDDIN MAKASSAR**

2017

PERNYATAAN KEASLIAN SKRIPSI


Mahasiswa yang bertanda tangan dibawah ini:

Nama : Nasrullah
NIM : 20600113104
Tempat/tanggal lahir : Jenebura, 25 Mei 1994
Jurusan : Pendidikan Fisika
Alamat : Jln. MangkaDaengBombong
Judul : Efektivitas Model Pembelajaran Kooperatif Tipe Jigsaw dengan Bantuan Media Papan Putar terhadap Kemampuan Bertanya pada Materi Pelajaran Alat Optik Siswa Kelas X IPA SMAN I Malunda

Menyatakan dengan sesungguhnya dan penuh kesadaran bahwa skripsi ini benar adalah hasil karya sendiri. Jika dikemudian hari terbukti bahwa ia merupakan duplikat, tiruan, plagiat, atau dibuat orang lain secara keseluruhan, maka skripsi dan gelar yang diperoleh karenanya batal demi hukum.

Makassar, 12 Juni 2017

Penyusun



Nasrullah
NIM: 20600113104


PERSETUJUAN PEMBIMBING

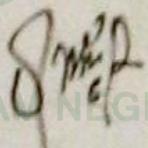
Skripsi yang berjudul: "*Efektifitas Model Pembelajaran Kooperatif Tipe Jigsaw Dengan Bantuan Media Papan Putar Terhadap Kemampuan Bertanya Pada Mata Pelajaran Alat Optik Siswa Kelas X IPA SMAN 1 Malunda*" yang disusun oleh saudara Nasrullah, NIM : 20600113104, Mahasiswa Jurusan Pendidikan Fisika pada Fakultas Tarbiyah dan Keguruan UIN Alauddin Makassar, telah diperiksa dan dikoreksi secara seksama, memandang bahwa skripsi tersebut telah memenuhi syarat-syarat ilmiah dan dapat disetujui untuk diajukan ke sidang Munaqasyah.

Samata, 27 - 07 - 2017

Pembimbing I


Pembimbing II


Dr. Muhammad Qaddafi, S. Si., M. Si
NIP. 19760802 200501 1 004


Baharuddin, S.Pd., M.Pd.
NIP.

Mengetahui,
Ketua Jurusan Pendidikan Fisika




Dr. Muhammad Qaddafi, S. Si., M. Si
NIP. 19760802 200501 1 004

PENGESAHAN SKRIPSI

Skripsi yang berjudul, "Efektivitas Model Pembelajaran Kooperatif Tipe Jigsaw dengan Bantuan Media Papan Putar Terhadap Kemampuan Bertanya pada Materi Pelajaran Alat Optik Siswa Kelas X IPA SMAN 1 Malunda", yang disusun oleh Nasrullah, NIM: 20600113104, mahasiswa Jurusan Pendidikan Fisika Fakultas Tarbiyah dan Keguruan UIN Alauddin Makassar, yang telah diuji dan dipertahankan dalam sidang *Munaqasyah* yang diselenggarakan pada hari rabu, tanggal 2 Agustus 2017, bertepatan dengan tanggal 9 Rajab dan dinyatakan telah dapat diterima sebagai salah satu syarat untuk memperoleh gelar Sarjana Pendidikan (S.Pd) dalam ilmu Tarbiyah dan Keguruan, Jurusan Pendidikan Fisika dengan beberapa perbaikan.

Samata-Gowa 2 Agustus 2017 M

DEWAN PENGUJI

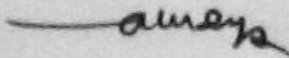
(SK. Dekan No. 923 Tahun 2017)

Ketua	: Rafiqah, S.Si., M.Pd.	(.....)
Sekretaris	: Dr. Muhammad Qaddafi, S.Si., M.Si.	(.....)
Munaqisy I	: Dr. H. Erwin Hafid, M.Th.I.	(.....)
Munaqisy II	: Idah Suaidah, S.Ag., M.H.I.	(.....)
Pembimbing I	: Dr. Muhammad Qaddafi, S.Si., M.Si.	(.....)
Pembimbing II	: Baharuddin, S.Pd., M.Pd.	(.....)

Diketahui oleh:

Dekan Fakultas Tarbiyah dan Keguruan

UIN Alauddin Makassar


Dr. H. Muhammad Amri, L.c., M.Ag
NIP. 19730120 200312 1 001

KATA PENGANTAR



Assalamu Alaikum Warahmatullahi Wabarakatuh

Alhamdulillah Rabbi Alamin, segala puji dan pujiannya milik Allah tuhan semesta alam. Tiada hentinya penyusun haturkan ke hadirat Allah swt. yang Maha Pemberi Petunjuk, Anugrah dan Nikmat yang diberikan-Nya, sehingga penulis dapat menyelesaikan skripsi ini yang berjudul “Efektivitas model pembelajaran kooperatif tipe jigsaw dengan bantuan media papan putar terhadap kemampuan bertanya pada materi pelajaran alat optik siswa kelas X IPA SMAN 1 Malunda”.

Salam dan shalawat tetap tercurahkan ke hadirat junjungan umat, pemberi syafa'at, penuntun jalan kebajikan, penerang di muka bumi ini, seorang manusia pilihan dan teladan kita, Rasullulah saw, beserta keluarga, para sahabat dan pengikut Beliau hingga akhir zaman, Amin.

Penyusun merasa sangat berhutang budi pada semua pihak atas kesuksesan dalam penyusunan skripsi ini, sehingga sewajarnya bila pada kesempatan ini penyusun mengucapkan rasa terima kasih kepada pihak-pihak yang memberikan semangat dan bantuan, baik secara material maupun spiritual. Skripsi ini terwujud berkat uluran tangan dari insan-insan yang telah digerakkan hatinya oleh Sang Khaliq untuk memberikan dukungan, bantuan dan bimbingan bagi penulis. Oleh karena itu, penulis menghaturkan terima kasih dan rasa hormat yang tak terhingga dan istimewa kepada kedua orang tua penyusun **Jamil, S.Sos dan Yanti** yang memberikan semangat untuk penulis dan atas segala doa dan pengorbanannya selama

masa pendidikan baik moral dan materi dan senantiasa memberi semangat untuk menyelesaikan studi.

Selanjutnya ucapan terimakasih dan penghargaan yang sedalam-dalamnya, penulis sampaikan kepada:

1. Prof. Dr. H. Musafir Pababbari, M.Si. selaku Rektor UIN Alauddin Makassar beserta pembantu Rektor I, II, III, IV atas segala fasilitas yang diberikan dalam menimba ilmu didalamnya.
2. Dr. H. Muhammad Amri, L.c., M.Ag. selaku Dekan Fakultas Tarbiyah dan Keguruan beserta Pembantu Dekan I, II, III atas segala fasilitas yang diberikan dan senantiasa memberikan dorongan, bimbingan dan nasihat kepada penulis.
3. Dr. H. Muhammad Qaddafi, S.Si., M.Si. dan Rafiqah, S.Si., M.Pd. selaku Ketua Jurusan dan Sekretaris Jurusan Pendidikan Fisika Fakultas Tarbiyah dan Keguruan UIN Alauddin Makassar yang senantiasa memberikan dorongan, bimbingan dan nasehat penyusunan skripsi ini.
4. Drs. Muh. Yusuf Hidayat, M.Pd, selaku orang tua atau penasehat di jurusan Pendidikan Fisika Fakultas Tarbiyah dan Keguruan UIN Alauddin Makassar yang senantiasa memberikan dorongan, bimbingan dan nasehat dalam penyusunan skripsi ini.
5. Dr. H. Muhammad Qaddafi, S.Si., M.Si. dan Baharuddin, S.Pd., M.Pd. selaku Pembimbing I dan Pembimbing II, yang telah banyak meluangkan waktunya untuk membimbing dan mengarahkan penulis sehingga skripsi ini dapat terselesaikan.
6. Kepala Sekolah dan Guru SMAN 1 Malunda yang telah bersedia memberikan izin penelitian dalam rangka penyelesaian skripsi ini.

7. Kepala perpustakaan UIN Alauddin Makassar dan staf yang membantu penulis dalam penyusunan skripsi.
8. Para Dosen, Karyawan/karyawati pada Fakultas Tarbiyah dan Keguruan UINAlauddin Makassar dengan tulus dan ikhlas memberikan ilmunya dan bantuannya kepada penulis.
9. Sahabat-sahabat penyusun: Muh. Alif Imran, Muh. Idhan Chaer, Renaldi Aziz, Andi Andung Makkatutu yang telah berbagi suka dan duka serta telah memberi warna-warni kehidupan dengan penulis selama ini.
10. Rekan-rekan mahasiswa Jurusan Pendidikan Fisika angkatan 2013 khususnya kelas fisika D atas kebersamaannya dalam menjalani hari-hari perkuliahan. semoga menjadi kenangan terindah yang tak terlupakan.
11. Semua pihak yang tidak dapat penulis sebutkan satu-persatu yang telah membantu kelancaran penyusunan skripsi ini.

Akhirnya hanya kepada Allah swt, penulis memohon ridha dan magfirah-Nya. Semoga segala dukungan serta bantuan semua pihak mendapat pahala yang berlipat ganda disisi Allah swt dan semoga karya ini dapat bermanfaat kepada para pembaca, Amin...

Wassalamu'alaikum Warahmatullahi Wabarakatuh

Makassar, 2017

Penyusun,

Nasrullah

DAFTAR ISI

HALAMAN JUDUL.....	i
PERNYATAAN KEASLIAN SKRIPSI.....	ii
PERSETUJUAN PEMBIMBING	iii
LEMBAR PENGESAHAN	iv
KATA PENGANTAR	v
DAFTAR ISI.....	viii
DAFTAR TABEL.....	x
DAFTAR GAMBAR	xi
DAFTAR LAMPIRAN.....	xii
ABSTRAK	xiii
ABSTRACT.....	xiv
BAB I PENDAHULUAN.....	1-9
A. Latar Belakang Masalah.....	1
B. Rumusan Masalah	6
C. Hipotesis.....	7
D. Defenisi Operasional Variabel	7
E. Tujuan Penelitian.....	8
F. Manfaat Penelitian.....	9
BAB II TINJAUAN PUSTAKA.....	10-40
A. Kemampuan Bertanya.....	10
B. Media Papan Putar	16
C. Model Pembelajaran Kooperatif Tipe Jigsaw	17
D. Karakteristik Pembelajaran Kooperatif Jigsaw	23
E. Pendekatan Struktural Model Jigsaw dalam Pembelajaran	24
F. Metode Konvensional	27

G. Alat Optik.....	29
BAB III METODOLOGI PENELITIAN.....	41-50
A. Jenis, Desain dan Lokasi Penelitian	41
B. Populasi dan Sampel	42
C. Instrumen Penelitian.....	43
D. Prosedur Pengumpulan Data	45
E. Teknik Pengumpulan Data	48
F. Teknik Analisis Data.....	48
BAB IV HASIL DAN PEMBAHASAN	51-61
A. Hasil Penelitian	51
B. Pembahasan.....	57
BAB V PENUTUP.....	62-63
A. Kesimpulan.....	62
B. Sarani.....	63
DAFTAR PUSTAKA	64-65
LAMPIRAN-LAMPIRAN.....
RIWAYAT HIDUP.....

DAFTAR GAMBAR

Gambar	Halaman
2.1 Ilustrasi Kelompok <i>Jigsaw</i>	18
2.2 Mata Hipermetropi	31
2.3 Mata Astigmatisma	33
2.4 Kamera	35
2.5 Lup	36
2.6 Mikroskop	37
2.7 Diagram pembentukan bayangan pada Mikroskop.....	38
3.1 Bentuk papan putar yang akan digunakan	47
4.1 Diagram Kategori Kemampuan Bertanya Model Pembelajaran <i>Kooperatif Tipe Jigsaw Dengan Bantuan Media Papan Putar</i>	53
4.2 Diagram Kategori Kemampuan Bertanya Metode Pembelajaran konvensional	55

DAFTAR LAMPIRAN

Lampiran	Halaman
A.1 Data Hasil penelitian Kelas Eksperimen.....	67
A.2 Data Hasil penelitian Kelas Kontrol.....	68
B.1 Analisis Deskriptif Kelas Eksperimen.....	70
B.2 Analisis Deskriptif Kelas Kontrol.....	71
C.1 Uji Hipotesis	73
D.1 Rencana Pelaksanaan Pembelajaran.....	76
D.2 Lembar Observasi	82
E.1 Analisis Validasi Instrumen.....	88
F.1 Persuratan.....	93
F.2 Dokumentasi	



DAFTAR TABEL

Tabel	Halaman
3.1 Desain <i>The Static Group Comparison</i>	41
3.2 Populasi Siswa Kelas kelas X SMAN 1 Malunda Kab. Majene.....	42
3.3 Sampel Penelitian.....	43
3.4 Rubrik Penilaian Kemampuan Bertanya.....	45
4.1 Skor Kemampuan Bertanya Kelas Eksperimen	51
4.2 Data Kemampuan Pelaksanaan Model Pembelajaran <i>kooperatif tipe jigsaw dengan bantuan media papan putar</i>	52
4.3 Skor Kemampuan Bertanya Kelas Kontrol.....	53
4.4 Data Kemampuan bertanya Pelaksanaan Metode Konvensional.....	54
4.5 Data Penelitian Model <i>kooperatif tipe jigsaw dengan bantuan media papan putar</i> dan Konvensional	55
4.6 Hasil Uji Statistik Kemampuan Bertanya	57

ABSTRAK

Nama : Nasrullah
NIM : 20600113104
Judul : “Efektivitas Model Pembelajaran Kooperatif Tipe Jigsaw dengan Bantuan Media Papan Putar terhadap Kemampuan Bertanya pada Materi Pelajaran Alat Optik Siswa Kelas X IPA SMAN 1 Malunda.”

Penelitian ini merupakan penelitian *Pre-Eksperimen Design* yang bertujuan (1) Untuk mengetahui kemampuan bertanya siswa yang diajar menggunakan model pembelajaran *kooperatif tipe jigsaw dengan bantuan media papan putar* (2) Mengetahui kemampuan bertanya siswa yang diajar menggunakan metode pembelajaran konvensional. (3) Mengetahui perbedaan kemampuan bertanya siswa yang diajar menggunakan Model pembelajaran *kooperatif tipe jigsaw dengan bantuan media papan putar* dan metode pembelajaran konvensional.

Desain penelitian yang digunakan adalah *The Static Group Comparison Design*. Populasi pada penelitian ini adalah seluruh siswa kelas X IPA SMAN 1 Malunda yang berjumlah 101 orang yang tersebar pada 3 kelas. Sampel penelitian berjumlah 68 orang yang dipilih dari dua kelas dengan menggunakan teknik *convenience sampling*.

Hasil penelitian deskriptif menunjukkan bahwa rata-rata kemampuan bertanya siswa yang diajar dengan menggunakan model pembelajaran kooperatif tipe jigsaw dengan menggunakan media papan putar berada pada kategori sedang dan yang diajar dengan metode konvensional juga berada pada kategori sedang. Selanjutnya, berdasarkan hasil analisis statistik yang menunjukkan bahwa D_0 yang diperoleh sebesar 0,411 dan $D_{()}$ sebesar 0,327, sehingga $D_0 > D_{()}$. Hal ini menunjukkan bahwa terdapat perbedaan kemampuan bertanya siswa yang diajar menggunakan model pembelajaran *kooperatif tipe jigsaw dengan bantuan media papan putar* dan metode pembelajaran konvensional pada kelas X IPA SMAN 1 Malunda.

Implikasi Penelitian ini yaitu (1) Bagi peneliti selanjutnya, untuk melakukan penelitian menggunakan Model pembelajaran *kooperatif tipe jigsaw dengan bantuan media papan putar* diharapkan dapat mengembangkan materi pembelajaran fisika yang lain selain materi alat optik. (2) Bagi guru atau praktisi pendidikan lainnya yang tertarik untuk menerapkan metode pembelajaran ini, perlu memperhatikan pengaturan waktu yang akan digunakan dalam kegiatan pembelajaran agar dapat sesuai dengan waktu yang direncanakan.

Pembelajaran kooperatif tipe jigsaw dengan bantuan media papan putar merupakan pembelajaran kooperatif yang menekankan pada kemampuan siswa saling bekerjasama dalam satu kelompok belajar. pembelajaran dengan model pembelajaran jigsaw akan digunakan dengan model pembagian kelompok pada siswa dan setiap kelompok wajib saling memahami materi untuk anggota kelompoknya.

BAB 1

PENDAHULUAN

A. Latar Belakang

Proses belajar mengajar merupakan inti dalam kegiatan pendidikan. Segala sesuatu yang telah diprogramkan akan dilaksanakan dalam proses belajar mengajar yang melibatkan semua komponen pembelajaran dan akan menentukan sejauh mana tujuan yang telah ditetapkan dan tercapai. Salah satu komponen penting dalam kegiatan belajar mengajar adalah guru.

Pentingnya seorang guru melakukan proses pembelajaran dengan baik seorang guru dapat dikatakan berhasil dalam memberikan pembelajaran apabila telah terjadi perubahan tingkah laku siswa atau pengetahuan siswa ke arah yang lebih positif atau lebih baik. Oleh karena itu, guru memiliki andil yang sangat besar dalam keberhasilan siswanya. Oleh sebab itu, sangat penting bagi seorang guru mengajari siswanya dengan cara yang baik dan objektif. Sesuai dengan salah satu peran guru yang disebutkan bahwa guru merupakan evaluator artinya, untuk mengetahui sejauh mana proses belajar dilakukan selain itu guru harus dapat mengoreksi apakah cara pembelajarannya itu harus diperbaiki atau dipertahankan. Pentingnya evaluasi bagi guru bertujuan untuk: (1) Menggambarkan kemampuan belajar siswa (2) mengetahui tingkat keberhasilan proses belajar mengajar (3) Menentukan tindak lanjut hasil penilaian (akan diperbaiki atau dipertahankan) (4) memberikan pertanggungjawaban.

Keberhasilan pembelajaran bukan hanya terletak pada guru saja melainkan banyak aspek yang dapat mempengaruhi keberhasilan pembelajaran tersebut. Sebagai contoh, faktor internal dan eksternal. Faktor internal lebih banyak

mendominasi karena faktor ini datang dari dalam diri siswa itu sendiri, siswa kurang bersemangat belajar, kurangnya motivasi dan kesulitan menangkap materi yang diberikan oleh guru. Selain internal aspek lain yang mempengaruhi keberhasilan pembelajaran juga berasal dari faktor eksternal, seperti guru, media pembelajaran dan atau metode yang digunakan oleh guru pada saat mengajar.

Al-Qur'an merupakan suatu pedoman bagi kehidupan manusia mengandung ajaran dan petunjuk tentang berbagai hal yang berkaitan dengan kehidupan manusia di dunia dan akhirat kelak. Ajaran dan petunjuk tersebut amat dibutuhkan oleh manusia dalam mengarungi kehidupannya. Salah satu pokok ajaran yang terkandung dalam Al-Qur'an adalah tentang kewajiban belajar dibahas dalam Surah Al-Ankabut ayat 20:

قَدِيرٌ عَلَى اللَّهِ ۖ أَلْءَاخِرَةَ النَّشْأَةِ يُنْشِئُ اللَّهُ ۖ الْخَلْقَ كَيْفَ فَاتَنْظُرُوا الْأَرْضَ سِيرُوا

Terjemahnya:

Berjalanlah di (muka) bumi, maka perhatikanlah bagaimana Allah menciptakan (manusia) dari permulaannya. Kemudian Allah menjadikannya sekali lagi. Sesungguhnya Allah maha kuasa atas segala sesuatu.

Penggunaan metode dan model pembelajaran akan berpengaruh pada efektivitas pembelajaran yang akan dilakukan di dalam kelas. Hal itu berkaitan dengan tingkat ketepatan model dan juga media yang digunakan untuk menyampaikan materi dan atau pembelajaran di dalam kelas. Pengaruh model pembelajaran untuk tingkat efektifitas akan dilihat dari hasil belajar siswa setelah pembelajaran dilakukan. Selain itu efektifitas juga bisa dilihat dari suasana belajar siswa di kelas.

Secara umum keberhasilan proses belajar-mengajar dapat dilihat dari efesiensi, keefektifan, relevansi, dan produktivitas proses belajar-mengajar dalam

mencapai tujuan pengajaran. Efisiensi berkenaan dengan pengorbanan yang relatif kecil untuk memperoleh hasil yang optimal, keefektifan berkenaan dengan jalan, upaya, teknik, strategi yang digunakan dalam mencapai tujuan secara tepat dan cepat. Relevansi berkenaan dengan kesesuaian antara apa yang dilaksanakan dengan apa yang seharusnya dilaksanakan. Produktivitas berkenaan dengan pencapaian hasil, baik secara kualitatif maupun kuantitatif.

Berdasarkan dari hasil wawancara dengan beberapa siswa sekolah SMAN 1 Malunda bahwasanya didalam lingkup sekolah khususnya SMAN 1 Malunda biasanya ketika guru memberikan pengajaran, guru cenderung memberikan pengajaran yang konvensional. Hal ini menyebabkan sebagian besar siswa masih mengalami kesulitan dalam memahami materi yang diajarkan oleh guru dan biasanya siswa kurang aktif dan merasa bosan hanya mendengarkan materi yang diberikan oleh guru. Tidak tercapainya hasil belajar siswa dipengaruhi oleh beberapa faktor dan salah satunya yaitu model pembelajaran yang tidak beragam sehingga mempengaruhi tingkat pemahaman siswa yang berdampak pada hasil siswa. Pembelajaran yang kurang efektif sehingga suasana tidak kondusif dan siswa diam tidak berani bertanya atau gaduh mengganggu temannya.

Seiring dengan perkembangan ilmu pengetahuan, ada kecenderungan dalam dunia kependidikan untuk kembali pada pemikiran bahwa siswa akan belajar lebih baik jika lingkungan di ciptakan secara alamiah. Belajar lebih bermakna jika siswa “mengalami” sendiri apa yang sedang di pelajarnya, bukan “mengetahuinya”. Pembelajaran yang berorientasi target penguasaan materi terbukti berhasil dalam “mengingat” jangka pendek, namun gagal dalam hal membekali anak untuk memecahkan persoalan yang dihadapi dalam kehidupan jangka panjang. Oleh karenanya pendekatan pembelajaran kontekstual menjadi tumpuan untuk

“menghidupkan” kelas secara maksimal, sehingga siswa mampu mengimbangi perubahan di luar sekolah yang demikian cepat.

Sejalan dengan pemikiran di atas, maka proses pembelajaran dilaksanakan secara aktif, inovatif, kreatif, efektif dan menyenangkan (PAIKEM). Pembelajaran ini merupakan pembelajaran aktif yang menekankan pada keterlibatan siswa secara aktif untuk mengalami sendiri, menemukan, memecahkan masalah, sehingga semua potensi mereka berkembang secara optimal.

Menurut Suprijono (2010 : 61) model pembelajaran kooperatif dikembangkan untuk mencapai hasil belajar berupa prestasi akademik, toleransi, menerima keberagaman, dan pengembangan keterampilan sosial.

Salah satu pembelajaran kooperatif adalah *pembelajaran kooperatif model jigsaw*. Karena pada model ini siswa akan dapat mengembangkan kemampuan mengungkapkan ide-ide atau gagasan dengan kata-kata verbal dan membandingkan ide orang lain (Sanjaya:2009). Siswa yang di jadikan bersifat pasif dan terpaksa berpartisipasi secara aktif agar di terima oleh anggota kelompoknya (Priyanto dalam Wena 2009), selain siswa dapat mengembangkan pemikiran , saling bertukar pendapat, saling kerjasama, jika ada teman kelompok mengalami kesulitan. Hal ini dapat meningkatkan hasil belajar siswa.

Sesuai pembahasan diatas, bahwa salah satu faktor yang menyebabkan tidak tercapainya sebuah pembelajaran adalah siswa tidak berani bertanya. Untuk mengatasi permasalahan di sekolah tersebut peneliti akan menggunakan model pembelajaran kooperatif tipe jigsaw dengan bantuan media papan putar.

Model Pembelajaran jigsaw merupakan pembelajaran kooperatif yang menekankan pada kemampuan siswa saling bekerjasama dalam satu kelompok belajar. Dari hal tersebut maka pembelajaran dengan model pembelajaran jigsaw

akan digunakan dengan model pembagian kelompok pada siswa dan setiap kelompok wajib saling memahami materi untuk anggota kelompoknya.

Papan putar merupakan adalah suatu alat yang berbentuk bundar yang bisa bergerak dan dapat berputar-putar atau berkeliling yang dapat digunakan sebagai media pembelajaran.

Dalam dunia pendidikan, mau tidak mau nilai merupakan hal yang terpenting. Nilai disamping sebagai pedoman prestasi belajar anak didik juga sebagai acuan bahwa materi pelajaran yang diberikan pendidik bias ditangkap oleh anak didik. Dalam memberikan nilai, tentunya anak didik harus melalui serangkaian tes. Tes tertulis termasuk salah satu tes verbal yang dilakukan untuk mengetahui dan mengukur kemampuan peserta didik dalam menyerap materi pelajaran. Prestasi belajar setiap anak didik tentunya berbeda-beda. Anak didik selalu terpacu untuk mencapai prestasi belajar yang maksimal. Karena dengan prestasi belajar yang baik, tentunya memberi kebanggaan tersendiri bagi anak didik, juga sebagai legitimasi bahwasannya anak didik termasuk anak yang cerdas.

Berdasarkan hasil observasi dikelas X SMAN 1 Malunda bahwasanya ketika guru memberikan pembelajaran terutama untuk pelajaran fisika, biasanya guru hanya menggunakan metode pembelajaran konvensional, tidak ada alternatif lain, sehingga menyebabkan sebagian besar siswa masih mengalami kesulitan dalam memahami materi yang diajarkan oleh guru dan biasanya siswa kurang aktif dan tidak mau bertanya dan merasa bosan, hanya mendengarkan materi yang diberikan oleh gurutanpa memahaminya. Adapun harapan penulis agar dengan menggunakan model pembelajaran jigsaw dengan bantuan papan putar siswa menjadi bersemangat dan aktif dalam mengikuti pembelajaran dikelas.

Berdasarkan uraian diatas maka penulis tertarik melakukan penelitian yang berjudul “Efektivitas Model Pembelajaran Kooperatif tipeJigsaw Dengan Bantuan Media Papan Putar Terhadap Kemampuan Bertanya Pada Mata Pelajaran Alat Optik Siswa kelas X IPA SMAN 1 Malunda”.

B. Rumusan Masalah

Rumusan masalah berbeda dengan masalah . Kalau masalah itu merupakan kesenjangan antara yang diharapkan dengan yang terjadi, maka rumusan masalah itu merupakan suatu pertanyaan yang akan dicarikan jawabannya melalui pengumpulan data. Namun demikian terdapat kaitan erat antara masalah dan rumusan masalah, karena setiap rumusan masalah penelitian harus di dasarkan pada masalah. Adapun rumusan masalah pada penelitian ini adalah:

1. Bagaimana kemampuan bertanya siswa yang diajar dengan menggunakan model pembelajaran Kooperatif tipejigsaw dengan bantuan media papan putar pada siswa kelas X IPA SMAN 1 Malunda?
2. Bagaimana kemampuan bertanya siswa yang diajar dengan menggunakan metode pembelajaran konvensional pada siswa kelas X IPA SMAN 1 Malunda?
3. Apakah terdapat perbedaan kemampuan bertanya siswa yang diajar dengan menggunakan model pembelajaran Kooperatif tipejigsaw dengan bantuan media papan putar dengan siswa yang diajar dengan menggunakan metode pembelajaran konvensional pada siswa kelas X IPA SMAN 1 Malunda?

C. Hipotesis Penelitian

Model pembelajaran jigsaw merupakan salah satu dari sekian banyak model pembelajaran yang digunakan dalam proses belajar mengajar dikelas, Model

Pembelajaran jigsaw merupakan pembelajaran kooperatif yang menekankan pada kemampuan siswa saling bekerjasama dalam satu kelompok belajar. Dari hal tersebut maka pembelajaran dengan model pembelajaran jigsaw akan digunakan dengan model pembagian kelompok pada siswa dan setiap kelompok wajib saling memahami materi untuk anggota kelompoknya. Sedangkan papan putar merupakan sebuah media permainan yang berbentuk seperti kipas angin yang merupakan sumber pertanyaan pada model pembelajaran jigsaw. Sebuah pembelajaran dikatakan berhasil apabila siswa aktif dalam pembelajaran, baik itu aktif dalam bertanya maupun menjawab pertanyaan yang di ajukan oleh teman sebayanya maupun oleh gurunya, maka dari itu saya mengajukan hipotesis *Terdapat perbedaan setelah diterapkan model pembelajarankooperatif tipe jigsaw dengan bantuan media papan putar terhadap kemampuan bertanya siswa kelas X IPA SMAN 1 Malunda.*

D. Defenisi Operasional Variabel

1. Model pembelajaran jigsaw

Model pembelajaran jigsaw adalah salah satu model pembelajaran yang dapat digunakan dalam proses belajar mengajar. Dimana pembelajaran jigsaw sendiri mengkhususkan siswanya memiliki tanggung jawab lebih besar dari pada gurunya dalam pelaksanaan pembelajaran.

2. Media papan putar

Papan putar merupakan sebuah media permainan dalam hal ini papan putar akan menjadi sumber pertanyaan. Papan putar yang digunakan ini berbentuk bundar yang bisa bergerak dan dapat berputar-putar atau berkeliling yang dapat digunakan sebagai media pembelajaran, papan yang berfungsi seperti baling-baling pada kipas

angin yang berbentuk bulat akan dibagi menjadi 6 skat dan setiap skat berisi 1 sub materi dari pelajaran fisika yaitu alat optik.

3. Kemampuan bertanya

Kemampuan bertanya yang dimaksud dalam penelitian ini adalah kemampuan siswa dalam berbicara untuk mempertanyakan masalah yang kurang dipahami oleh siswa pada saat proses pembelajaran dengan memperhatikan siswa bertanya dengan tingkat C_1 , C_2 , C_3 . Dimana ketika tidak bertanya dikategorikan rendah, C_1 , C_2 kategori sedang dan C_3 adalah kategori tinggi.

E. Tujuan Penelitian

Tujuan penelitian menunjukkan tentang apa yang ingin diperoleh (Suharsimi Arikuntoro, 2007:15). Oleh karena tujuan yang ingin dicapai pada tahun ini adalah sebagai berikut :

1. Untuk mengetahui pelaksanaan model pembelajaran kooperatif tipe jigsaw dengan bantuan media papan putar pada siswa kelas X IPA SMAN 1 Malunda.
2. Untuk mengetahui model pembelajaran kooperatif tipe jigsaw dengan bantuan media papan putar berpengaruh terhadap kemampuan bertanya pada siswa kelas X IPA SMAN 1 Malunda.
3. Untuk mengetahui perbedaan sebelum dan setelah diterapkan model pembelajaran kooperatif tipe jigsaw dengan bantuan media papan putar pada siswa kelas X IPA SMAN 1 Malunda.

F. Manfaat Penelitian

Manfaat yang diperoleh dari penelitian ini yaitu sebagai berikut:

1. Manfaat Teoretis

Secara teoretis diharapkan penelitian ini memberikan manfaat sebagai salah satu sumber bacaan dan bahan informasi dalam mengkaji masalah yang relevan dengan hasil penelitian.

2. Manfaat Praktis

Secara praktis diharapkan penelitian ini memberikan manfaat sebagai berikut:

- a. Bagi siswa, untuk meningkatkan kemampuan bertanya dalam pembelajaran.
- b. Bagi guru, sebagai bahan kajian atau bacaan agar dapat meningkatkan kemampuan menjawab pertanyaan siswa dan sebagai bahan perbandingan bagi guru dalam meningkatkan kualitas pembelajaran siswa di kelas.

BAB II

TINJAUAN TEORITIS

A. Kemampuan Bertanya

Pengetahuan yang dimiliki seseorang selalu bermula dari bertanya karena bertanya merupakan strategi utama pembelajaran yang berbasis pendekatan kontekstual. Dalam sebuah pembelajaran yang produktif, kegiatan bertanya berguna untuk : (1) menggali informasi, baik administrasi maupun akademis; (2) mengecek pemahaman siswa; (3) membangkitkan respon pada siswa; (4) mengetahui sejauh mana keingintahuan siswa; (5) mengetahui hal-hal yang sudah diketahui siswa; (6) memfokuskan perhatian siswa pada sesuatu yang dikehendaki guru; (7) untuk membangkitkan lebih banyak lagi pertanyaan dari siswa; (8) untuk menyegarkan kembali pengetahuan siswa. Pada aktifitas belajar, bertanya dapat diterapkan antara guru dengan siswa, antara siswa dengan siswa, antara siswa dengan orang lain yang didatangkan kedalam kelas. Dari pernyataan diatas dapat disimpulkan bahwa bertanya sangat banyak mamfaatnya. Peran guru seharusnya mengajak belajar anak untuk bisa berfikir salahsatunya dengan merangsang anak untuk bisa bertanya dan ciri orang yang sedang belajar yaitu bertanya karena dengan bertanya bisa menjadi ciri orang tersebut berfikir.

Bertanya merupakan aspek penting dalam kegiatan belajar mengajar, karena dalam suatu kegiatan belajar mengajar yang menuntut siswa aktif sering melibatkan pertanyaan-pertanyaan yang berasal dari siswa. Menurut Nasution dalam (Kusmawati, 2010:7) menyatakan bahwa pentingnya pertanyaan dalam kegiatan belajar mengajar bukanlah memompakan pengetahuan tetapi makin banyak siswa berfikir dan bertanya maka semakin besar kemungkinan mereka belajar.

Kemampuan siswa mengajukan pertanyaan berbeda-beda. Berdasarkan hasil penelitian Mujidin (Kusmawati, 2010: 7) menyatakan bahwa terdapat beberapa faktor yang mempengaruhi kemampuan bertanya siswa yaitu a) kebiasaan siswa belajar di sekolah; b) ketersediaan waktu berfikir ketika pembelajaran; c) adanya kelompok kecil; d) perhatian dan motivasi siswa; e) peranan guru ketika pembelajaran. Sedangkan menurut Abimanyu (Kusmawati, 2010 :7) terdapat beberapa faktor yang menyebabkan siswa kurang berani dalam memunculkan kemampuan bertanya, antara lain (1) guru lebih berperan dalam pembelajaran; (2) kehidupan keluarga dan masyarakat yang tidak membiasakan siswa untuk bertanya; (3) adanya perasaan sungkan untuk bertanya baik terhadap guru maupun siswa; (4) siswa kurang menguasai materi yang dijadikan bekal untuk bertanya; (5) siswa merasa takut ditertawakan dan disalahkan jika bertanya. Faktor-faktor tersebut dapat dijadikan indikator dalam mengkaji pertanyaan siswa dalam kegiatan pembelajaran.

Selain itu untuk mengkaji pertanyaan siswa perlu dilihat dari segi kualitas. Segi kualitas pertanyaan siswa dapat dilihat dari dimensi proses koognitif berdasarkan taksonomi Bloom yang direvisi (Anderson & Krathwohl, 2001:31) yaitu pertanyaan menghafal (*remember*), pertanyaan memahami (*understand*), pertanyaan mengaplikasikan (*applying*), pertanyaan menganalisis (*analyzing*), pertanyaan mengevaluasi (*evaluate*), dan pertanyaan mencipta (*create*). Berikut adalah uraian mengenai jenjang pertanyaan berdasarkan dimensi proses koognitif taksonomi Bloom yang direvisi menurut Anderson & Krathwohl dalam Suratmi (2009 : 16-22).

1. Pertanyaan menghafal adalah pertanyaan yang mencari kembali informasi yang tersimpan dalam memori jangka panjang. Menghafal merupakan proses koognitif yang paling rendah tingkatnya. Agar “menghafal” bisa menjadi bagian belajar bermakna, tugas menghafal hendaknya selu dikaitkan dengan

aspek pengetahuan yang lebih luas dan bukan sebagai suatu yang lepas dan terisolasi. Kategori ini mencakup dua macam proses koognitif yaitu mengenali (*recoknizing*) dan megingat (*recalling*).

- a. Mengenali yaitu mencakup proses koognitif untuk menarik kembali informasi yang tersimpan dalam memori jangka panjang yang identik atau sama dengan informasi yang baru.
- b. Mengingat yaitu menarik kembali informasi yang tersimpan dalam memori jangka panjang apabila ada petunjuk untuk melakukan hal tersebut.
- c. Pertanyaan memahami adalah pertanyaan yang mengkonstruk makna atau pengertian berdasarkan pengetahuan awal yang dimiliki, mengaitkan informasi yang baru dengan pengetahuan yang telah dimiliki atau mengintegrasikan pengetahuan yang baru kedalam skema yang telah ada dalam pemikiran siswa. Kategori “memahami” mencakup tujuh proses kognitif yaitu menafsirkan (*IInterpreting*), mengklasifikasikan (*classifying*), meringkas (*summarizing*), menarik inferensi (*inferring*), membandingkan (*comparing*), dan menjelaskan (*expaining*)
- d. Menafsirkan yaitu mengubah sesuatu informasi dari sesuatu bentuk informasi ke bentuk informasi yang lainnya, misalnya dari kata-kata ke grafik atau gambar, atau sebaliknya, dan kata-kata keangka, atau sebaliknya, maupun dari kata-kata ke kata-kata, misalnya meringkas atau membuat parafrase. Informasi yang dapat disajikan dalam tes haruslah “baru” sehingga dengat mengingat saja siswa tidak akan bisa mengklarifikasi (*clarifying*), memprafrase (*paraphrasing*), dan menyajikan kembali (*representing*).
- e. Memberikan contoh yaitu memberikan contoh dari suatu konsep atau prinsip yang bersifat umum. Memberikan contoh menuntut kemampuan mengidentifikasi

ciri khas suatu konsep dan selanjutnya menggunakan ciri tersebut untuk membuat contoh.

- f. Mengklasifikasikan adalah mengenali bahwa sesuatu (benda atau fenomena) termasuk dalam kategori tertentu. Termasuk dalam kemampuan mengklasifikasikan adalah mengenali ciri-ciri yang dimiliki suatu benda atau fenomena.
 - g. Meringkas adalah membuat suatu pernyataan yang mewakili seluruh informasi atau membuat suatu abstrak dari sebuah tulisan. Meringkas menuntut siswa untuk memilih inti dari suatu informasi dan meringkasnya.
 - h. Menarik inferensi merupakan suatu pola dari sederetan contoh atau fakta. Agar dapat melakukan inferensi, siswa harus terlebih dahulu dapat menarik abstraksi suatu konsep/prinsip berdasarkan sejumlah contoh yang ada.
 - i. Membandingkan adalah mendeteksi persamaan dan perbedaan yang memiliki dua objek, ide, ataupun situasi. Membandingkan mencakup juga mencakup juga menemukan kaitan antara unsur-unsur satu objek atau keadaan dengan unsur yang dimiliki objek atau keadaan lain.
 - j. Menjelaskan adalah mengkonstruktur dan menggunakan model sebab-akibat dalam suatu sistem. Termasuk dalam “menjelaskan” adalah menggunakan model tersebut untuk mengetahui apa yang terjadi apabila salah satu bagian sistem tersebut diubah.
2. Pertanyaan mengaplikasikan (*applying*) adalah pertanyaan yang mencakup penggunaan suatu prosedur guna menyelesaikan masalah atau mengerjakan tugas. Kategori ini mencakup dua macam proses kognitif yaitu menjalankan (*executing*) dan mengimplementasikan (*implementing*).

- a. Menjalankan (*executing*) berarti melaksanakan suatu prosedur rutin yang telah dipelajari sebelumnya. Langkah-langkah yang diperlukan sudah tertentu dan juga dalam urutan tertentu. Apabila langkah-langkah tersebut benar, maka hasilnya sudah tertentu pula. Istilah lain untuk menjalankan adalah melakukan.
 - b. Mengimplementasikan (*implementing*) berarti memilih dan menggunakan prosedur yang sesuai untuk menyelesaikan tugas yang baru karena diperlukan kemampuan memilih. Siswa dituntut untuk memiliki pemahaman tentang permasalahan yang akan dipecahkannya dan juga prosedur-prosedur yang mungkin digunakannya. Apabila prosedur yang tersedia ternyata tidak tepat benar, siswa dituntut untuk bisa memodifikasinya sesuai keadaan yang dihadapi. Istilah lain untuk mengimplementasikan adalah menggunakan (*using*).
3. Pertanyaan menganalisis (*analyzing*) yaitu pertanyaan yang menguraikan suatu permasalahan atau objek kedalam unsur-unsurnya dan menentukan saling keterkaitan antar unsur-unsur tersebut dan struktur besarnya. Ada tiga macam prosedur kognitif yang tercakup dalam menganalisis yaitu membedakan (*differentiating*), mengorganising (*organizing*), dan menemukan pesan tewsirat (*attributing*).
- a. Membedakan (*differentiating*) berarti membedakan bagian-bagian yang menyusun suatu struktur berdasarkan relevansi, fungsi dan penting tidaknya. Oleh karena itu, “membedakan” berbeda dari membandingkan (*comparing*). Membedakan menuntut adanya kemampuan untuk menentukan mana yang relevan dari suatu pendapat terkait dengan struktur yang lebih besar.
 - b. Mengorganisir (*organizing*) berarti mengidentifikasi unsur-unsur suatu keadaan dan mengenali bagaimana unsur-unsur tersebut terkait satu sama lain untuk membentuk suatu struktur yang padu.

- c. Menemukan pesan tersirat (*attributing*) berarti menemukan sudut pandang dan tujuan dari suatu bentuk komunikasi. Berbeda dengan kemampuan menginterpretasi atau memahami.
4. Pertanyaan mengevaluasi (*evaluate*) yaitu pertanyaan yang membuat suatu pertimbangan berdasarkan kriteria dan standar yang ada. Ada dua macam proses kognitif yang tercakup dalam kategori ini yaitu memeriksa (*checking*) dan mengkritik (*critiquing*).
- a. Memeriksa (*checking*) yaitu menguji konsistensi atau kekurangan suatu karya berdasarkan kriteria internal.
- b. Mengkritik (*critiquing*) yaitu menilai suatu karya baik kelebihan maupun kekurangannya, berdasarkan kriteria eksternal.
5. Pertanyaan mencipta (*create*) adalah pertanyaan yang menggabungkan beberapa unsur menjadi suatu bentuk kesatuan. “mencipta” mencakup kemampuan untuk menghasilkan suatu yang baru dengan cara mengorganisir beberapa unsur atau bagian menjadi suatu pola atau struktur yang sebelumnya tidak tampak. Terdapat tiga macam proses kognitif yang tergolong dalam kategori ini, yaitu menghasilkan (*generating*), merencanakan (*planning*), dan memproduksi (*producing*).
- a. Menghasilkan (*generating*) berarti menguraikan suatu masalah sehingga dapat dirumuskan sebagai kemungkinan hipotesis yang mengarah pada pemecahan masalah tersebut. Pemecahan masalah disini sifatnya terbuka sehingga masalah yang sama bisa dipecahkan dengan berbagai cara.
- b. Merencanakan (*planning*) berarti merancang suatu metode atau strategi untuk memecahkan masalah. Merencanakan bukanlah sekedar menjalankan suatu

prosedur. Dalam merencanakan diperlakukan kemampuan untuk menguraikan masalah, tujuan atau hal-hal yang harus dilakukan.

- c. Memproduksi (*producing*) berarti menjalankan suatu rencana untuk memecahkan masalah.

B. Media Papan Putar

Papan putar merupakan suatu media permainan yang berbentuk seperti kipas angin. Roulette berasal dari perkataan Perancis untuk "roda kecil". Banyak variasi dari permainan "roda" telah diciptakan dan dimainkan selama berabad-abad. Legenda mengatakan bahwa serdadu-serdadu Roma membalikan kereta perang mereka untuk bermain di roda berputar sebagai hiburan sampingan di waktu perang, dan juga ada cerita tentang pendeta-pendeta yang membawa permainan beroda kembali dari Cina di abad pertengahan. Semua saksi mengatakan bahwa Roulette menjadi tersebar di Eropa dalam Abad ke 18 dan 19, terutama di Perancis dan Monte Carlo. Permainan roulette salah satu permainan papan yang paling terkenal di dunia khususnya dalam dunia judi yang biasa disebut permainan "roda kecil". Dalam papan roda pintar ini terdiri jarum penunjuk arah dan petak-petak nomor yang urut, isi dari roda pintar ini disesuaikan dengan masalah yang akan dibahas pada setiap nomor. Sehingga roda pintar adalah suatu alat yang berbentuk bundar yang bisa bergerak dan dapat berputar-putar atau berkeliling yang dapat digunakan sebagai media pembelajaran. Jika biasanya papan roda pintar ini terdiri dari jarum penunjuk arah dan petak-petak nomor yang urut, maka dalam hal ini nomor yang urut itu diganti dengan sub materi dari pelajaran tentang alat optik.

C. Model Pembelajaran Kooperatif Tipe Jigsaw

Penggunaan model pembelajaran adalah salah satu aspek yang dapat mempengaruhi hasil belajar siswa dan membantu siswa berpikir kreatif. Hal tersebut berkaitan dengan bagaimana guru menyampaikan materi kepada siswa. Berkaitan dengan penyampaian materi itulah peran model pembelajaran akan sangat dibutuhkan sebagai alat guru di dalam pembelajaran. Untuk itu, penelitian yang akan digunakan peneliti menggunakan model pembelajaran jigsaw.

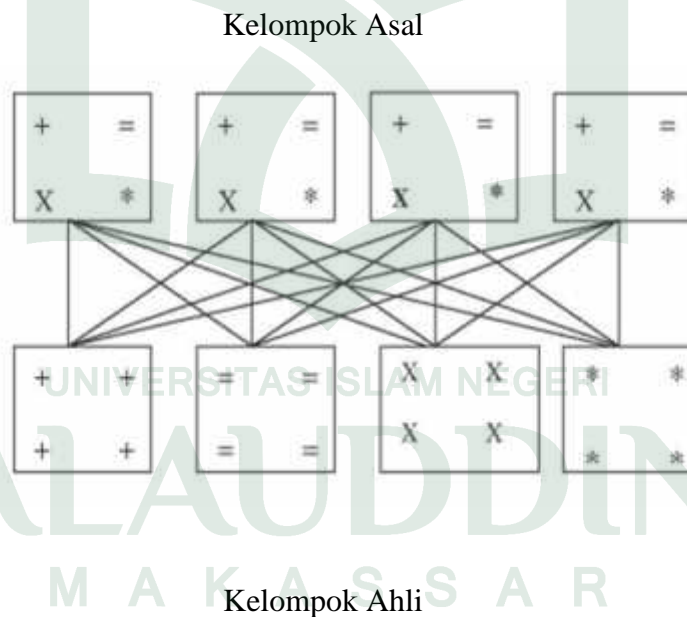
Model pembelajaran kooperatif yang telah teruji keberhasilannya adalah model pembelajaran tipe jigsaw. Model pembelajaran ini pertama kali dikembangkan oleh Aronson, dkk di Universitas Texas (Hilke,1998,10). Ini menjadi salah satu pilihan bagi guru, yaitu dalam menyikapi perkembangan jaman, terutama dalam paradigma pembelajaran yang kini diarahkan pada pendekatan siswa sentries yang menekankan pada proses. Dari berbagai model pembelajaran kooperatif yang telah teruji keberhasilannya adalah model pembelajaran tipe jigsaw. Model pembelajaran ini pertama kali dikembangkan oleh Aronson, dkk di Universitas Texas (Hilke,1998,10). Ini menjadi salah satu pilihan bagi guru, yaitu dalam menyikapi perkembangan jaman, terutama dalam paradigma pembelajaran yang kini diarahkan pada pendekatan siswa sentries yang menekankan pada proses.

Model Pembelajaran jigsaw merupakan pembelajaran kooperatif yang menekankan pada kemampuan siswa saling bekerjasama dalam satu kelompok belajar. Dari hal tersebut maka pembelajaran dengan model pembelajaran jigsaw akan digunakan dengan model pembagian kelompok pada siswa dan setiap kelompok wajib saling memahami materi untuk anggota kelompoknya.

Salah satu model pembelajaran yang bisa dijadikan pilihan oleh guru dalam pelaksanaan pembelajaran yaitu model kooperatif tipe *jigsaw*. Menurut Shoimin,

(2014: 90) model pembelajaran kooperatif model *jigsaw* menitik beratkan kepada kerja kelompok dalam bentuk kelompok kecil. Model *jigsaw* merupakan model belajar kooperatif dengan cara siswa belajar dalam kelompok kecil yang terdiri atas empat sampai dengan enam orang secara heterogen. Siswa bekerja sama saling ketergantungan positif dan bertanggung jawab secara mandiri. Dalam model pembelajaran *jigsaw*, siswa memiliki banyak kesempatan untuk mengemukakan pendapat dan mengolah informasi yang didapat dan dapat meningkatkan keterampilan berkomunikasi.

Hubungan antara kelompok asal dan kelompok ahli digambarkan sebagai berikut (Arends, 1997):



Gambar 2.1: Ilustrasi Kelompok *Jigsaw*

Para anggota dari kelompok asal yang berbeda, bertemu dengan topik yang sama dalam kelompok ahli untuk berdiskusi dan membahas materi yang ditugaskan pada masing-masing anggota kelompok serta membantu satu sama lain untuk mempelajari topik mereka tersebut. Setelah pembahasan selesai, para

anggota kelompok kemudian kembali pada kelompok asal dan mengajarkan pada teman sekelompoknya apa yang telah mereka dapatkan pada saat pertemuan di kelompok ahli. *Jigsaw* didesain selain untuk meningkatkan rasa tanggung jawab siswa secara mandiri juga dituntut saling ketergantungan yang positif (saling memberi tahu) terhadap teman sekelompoknya. Selanjutnya di akhir pembelajaran, siswa diberi kuis secara individu yang mencakup topik materi yang telah dibahas. Kunci tipe *jigsaw* ini adalah interdependensi setiap siswa terhadap anggota tim yang memberikan informasi yang diperlukan dengan tujuan agar dapat mengerjakan kuis dengan baik.

Pelaksanaan pembelajaran kooperatif tipe *jigsaw*, disusun langkah-langkah pokok sebagai berikut:

1. pembagian tugas,
2. pemberian lembar ahli,
3. Mengadakan diskusi,
4. Mengadakan kuis

Silberman (2001:160), membagi prosedur/tahap *jigsaw* sebagai berikut: (1) Memilih materi belajar yang dapat dipisah menjadi bagian-bagian. Sebuah bagian dapat disingkat seperti sebuah kalimat atau beberapa halaman; (2) Menghitung jumlah bagian belajar dan jumlah peserta didik dengan satu cara yang pantas, membagi tugas yang berbeda pada kelompok yang berbeda, kemudian diminta untuk membaca, mendiskusikan, dan mempelajari materi yang ditugaskan kepada mereka; (3) Setelah selesai kemudian dibentuk kelompok *jigsaw*. Setiap kelompok ada seorang wakil dari masing-masing kelompok dalam kelas, sehingga akan mengelompok siswa dengan permasalahan yang sama; (4) Anggota kelompok ahli kemudian mengajarkan materi yang telah dipelajari dalam kelompok *Jigsaw*, kepada teman lain di kelompoknya; dan (5) Siswa dikumpulkan kembali menjadi kelas besar untuk

membuat ulasan dan disisakan pertanyaan guna memastikan pemahaman yang tepat bagi siswa.

Adapun rencana pembelajaran kooperatif tipe *jigsaw* ini diatur secara instruksional sebagai berikut (Slavin, 1995):

1. Membaca : siswa memperoleh topik-topik ahli dan membaca materi tersebut untuk mendapatkan informasi.
2. Diskusi kelompok ahli : siswa dengan topik-topik ahli yang sama bertemu untuk mendiskusikan topik tersebut.
3. Diskusi kelompok asal : ahli kembali ke kelompok asalnya untuk menjelaskan topik pada kelompoknya.
4. Kuis : siswa memperoleh kuis individu yang mencakup semua topik.

Adapun langkah pembelajaran model *jigsaw* menurut Rusman, (2008: 203) dalam Shoimin (2014: 90) langkah-langkah yaitu:

1. Guru merencanakan pembelajaran yang akan menghubungkan beberapa konsep dalam satu rentang waktu secara bersamaan menyiapkan RPP dengan menerapkan model *Jigsaw*.
2. Siapkan *handout* materi pembelajaran untuk masing-masing konsep.
3. Guru menyiapkan kuis sebanyak tiga jenis sesuai materi yang akan siswa pelajari.
4. Bagilah kelas dalam tiga kelompok. Guru menyampaikan pengantar diskusi kelompok dengan menjelaskan secara singkat (1) topik yang akan dipelajari masing-masing kelompok, (2) tujuan dan indikator belajar yang diharapkan, (3) bentuk tagihan tiap kelompok, (4) prosedur kegiatan, (5) sumber belajar yang dapat siswa gunakan. Diskusi dimulai, siswa aktif mempelajari materi, guru menjadi pemantau dan fasilitator. Masing-masing kelompok bersiap

untuk mempelajari tiga konsep yang telah ditentukan. Tiap kelompok terbagi dalam subkelompok masing-masing satu *handout*. Pada saat diskusi setiap subkelompok mendalami satu konsep dan masing-masing subkelompok bisa saling bertanya untuk memperoleh pemahaman. Kelompok ini dalam bahasa Inggris disebut *home groups*. Istilah itu dapat diterjemahkan secara bebas menjadi kelompok belajar. Pada bagian akhir sesi ini setiap kelompok mendalami satu konsep agar dapat menyampaikan materi kepada subkelompok lain. Setelah memenuhi target waktu dan berdasarkan pemantauan guru siswa telah cukup memahami materi, diskusi ditutup sementara.

5. Setiap subkelompok mendalami materi pada *handout* yang menjadi pegangannya. Mendalami fakta, konsep, dan prosedur penerapan konsep agar ilmu yang mereka pelajari dapat disampaikan kembali kepada teman-temannya. Pada fase ini tidak ada interaksi antar subkelompok. Kegiatan refleksi ini merupakan proses peningkatan penguasaan materi untuk menghadapi babak diskusi tim ahli.
6. Setiap subkelompok yang ahli mengenai konsep ke-1 bergabung dengan ahli konsep ke-1 dari kelompok lain. Begitu juga dengan subkelompok ke-2 dan ke-3 sehingga membentuk struktur. Kelompok ahli. Pada langkah ini siswa kembali berdiskusi. Tiap kelompok membahas satu *handout* materi yang menjadi bidang keahliannya. Di sini terdapat masa kritis yang perlu guru pantau pada tiap kelompok, memastikan bahwa konsep yang siswa kembangkan sesuai dengan yang seharusnya atau tidak mengandung kekeliruan.
7. Selesai mendalami materi melalui diskusi kelompok ahli, siswa kembali ke kelompok awal atau kelompok belajar. Hasil dari diskusi pada kelompok ahli

dibahas kembali dalam kelompok awal. Pada tahap akhir kegiatan belajar, setiap subkelompok menyampaikan hasil diskusi pada kelompok ahli. Dengan cara ini seluruh siswa mengulang telaah seluruh materi yang dikuasainya. Setiap anggota kelompok memiliki catatan hasil diskusi pada tahap satu, tahap dua diskusi tim ahli, dan kembali ke kelompok semula.

8. Guru mengukur hasil belajar siswa dengan tes atau kuis. Guru dapat menilai tingkat ketuntasan belajar dengan cara membandingkan hasil yang siswa capai dengan target yang ditetapkan dalam RPP.

Berdasarkan penjelasan diatas maka dapat disimpulkan bahwa model pembelajaran jigsaw dengan menggunakan bantuan media papan putar merupakan sebuah gabungan antara model pembelajaran dengan sebuah media permainan yang bertujuan untuk meningkatkan kemampuan bertanya siswa.

Tujuan pendidikan yang ingin dicapai dapat dikategorikan menjadi 3 bidang yakni bidang kognitif (penguasaan intelektual), bidang afektif (berhubungan dengan sikap dan nilai) serta bidang psikomotor (kemampuan/keterampilan bertindak/berprilaku) ketiganya tidak berdiri sendiri, tapi merupakan satu kesatuan yang tidak terpisahkan, bahkan membentuk hubungan hirarki. Sebagai tujuan yang hendak dicapai, ketiganya harus nampak sebagai hasil belajar siswa di sekolah. Oleh karena itu ketiga aspek tersebut harus, harus dipandang sebagai hasil belajar siswa, dari proses pengajaran hasil belajar tersebut nampak dalam perubahan tingkah laku, secara teknik dirumuskan dalam sebuah pernyataan verbal melalui tujuan pengajaran (tujuan instruksional). Dengan perkataan lain rumusan hasil pengajaran berisikan hasil belajar yang diharapkan dikuasai siswa yang mencakup ketiga aspek tersebut (Nanang Sudjana, 2011: 49).

D. Karakteristik Pembelajaran Kooperatif Jigsaw

Pembelajaran kooperatif *jigsaw* telah dikembangkan secara intensif melalui berbagai penelitian, tujuannya untuk meningkatkan kerjasama akademik antar siswa, membentuk hubungan positif, mengembangkan rasa percaya diri, serta meningkatkan kemampuan akademik melalui aktivitas kelompok. Dalam pembelajaran kooperatif *jigsaw* terdapat saling ketergantungan positif di antara siswa untuk mencapai tujuan pembelajaran. Setiap siswa mempunyai kesempatan yang sama untuk sukses. Aktivitas belajar berpusat pada siswa dalam bentuk diskusi, mengerjakan tugas bersama, saling membantu dan saling mendukung dalam memecahkan masalah. Melalui interaksi belajar yang efektif siswa lebih termotivasi, percaya diri, mampu menggunakan strategi berpikir tingkat tinggi, serta mampu membangun hubungan interpersonal. Model pembelajarankooperatif *jigsaw* memungkinkan semua siswa dapat menguasai materi pada tingkat penguasaan yang relatif sama atau sejajar.

Ciri-ciri model pembelajaran kooperatif *jigsaw* yang dikemukakan adalah:

1. Belajar bersama dengan teman,
2. Selama proses belajar terjadi tatap muka antar teman,
3. Saling mendengarkan pendapat di antara anggota kelompok,
4. Belajar dari teman yang berbeda kelompok,
5. Belajar dalam kelompok kecil,
6. Produktif berbicara atau saling mengemukakan pendapat,
7. Keputusan tergantung pada siswa sendiri,
8. Siswa aktif.(Endy Kisworo, 2006).

Senada dengan ciri-ciri tersebut, Johnson dan Johnson (1984) mengemukakan ciri-ciri pembelajaran kooperatif *jigsaw* adalah:

1. Terdapat saling ketergantungan yang positif di antar anggota kelompok,

2. Dapat dipertanggungjawabkan secara individu,
3. Heterogen,
4. Berbagi kepemimpinan,
5. Berbagi tanggung jawab,
6. Menekankan pada tugas dan kebersamaan,
7. Membentuk keterampilan sosial,
8. Peran guru mengamati proses belajar siswa,
9. Efektivitas belajar tergantung pada kelompok.

E. Pendekatan Struktural Model Jigsaw dalam Pembelajaran

1. Prinsip Dasar

Model pembelajaran kooperatif *jigsaw* dikembangkan berpijak pada beberapa pendekatan yang diasumsikan mampu meningkatkan proses dan hasil belajar siswa. Pendekatan yang dimaksud adalah belajar aktif, konstruktivistik, dan kooperatif . Beberapa pendekatan tersebut diintegrasikan dimaksudkan untuk menghasilkan suatu model pembelajaran yang memungkinkan siswa dapat mengembangkan potensinya secara optimal.

Belajar aktif, ditunjukkan dengan adanya keterlibatan intelektual dan emosional yang tinggi dalam proses belajar, tidak sekedar aktifitas fisik semata. Siswa diberi kesempatan untuk berdiskusi, mengemukakan pendapat dan idenya, melakukan eksplorasi terhadap materi yang BN sedang dipelajari serta menafsirkan hasilnya secara bersama-sama di dalam kelompok, siswa dibebaskan untuk mencari berbagai sumber belajar yang relevan. Kegiatan demikian memungkinkan siswa berinteraksi aktif dengan lingkungan dan kelompoknya, sebagai media untuk mengembangkan pengetahuannya. Model pembelajaran kooperatif dapat mendorong

siswa untuk mampu membangun pengetahuannya secara bersama-sama di dalam kelompok.

Mereka didorong untuk menemukan dan mengkonstruksi materi yang sedang dipelajari melalui diskusi, observasi atau percobaan. Siswa menafsirkan bersamasama apa yang mereka temukan atau mereka bahas. Dengan cara demikian, materi pelajaran dapat dibangun bersama dan bukan sebagai transfer dari guru. Pengetahuan dibentuk bersama berdasarkan pengalaman serta interaksinya dengan lingkungan di dalam kelompok belajar, sehingga terjadi saling memperkaya diantara anggota kelompok. Ini berarti, siswa didorong untuk membangun makna dari pengalamannya, sehingga pemahaman terhadap fenomena yang sedang dipelajari meningkat.

Mereka didorong untuk memunculkan berbagai sudut pandang terhadap materi atau masalah yang sama, untuk kemudian membangun sudut pandang atau mengkonstruksi pengetahuannya secara bersama pula. Hal ini merupakan realisasi dari hakekat *jigsaw* kooperatif dalam pembelajaran.

Pendekatan kooperatif *jigsaw* mendorong dan memberi kesempatan kepada siswa untuk terampil berkomunikasi. Artinya, siswa didorong untuk mampu menyatakan pendapat atau idenya dengan jelas, mendengarkan orang lain dan menanggapi dengan tepat, meminta *feedback* serta mengajukan pertanyaan-pertanyaan dengan baik. Siswa juga mampu membangun dan menjaga kepercayaan, terbuka untuk menerima dan memberi pendapat serta ide-idenya, mau berbagi informasi dan sumber, mau memberi dukungan pada orang lain dengan tulus. Siswa juga mampu memimpin dan trampil mengelola kontroversi (*managing controvercy*) menjadi situasi *problem solving*, mengkritisi ide bukan personal orangnya.

Model pembelajaran kooperatif *jigsaw* ini akan dapat terlaksana dengan baik jika dapat ditumbuhkan suasana belajar yang memungkinkan diantara siswa serta antara siswa dan guru merasa bebas mengeluarkan pendapat dan idenya, serta bebas dalam mengkaji serta mengeksplorasi topik-topik penting dalam kurikulum. Guru dapat mengajukan berbagai pertanyaan atau permasalahan yang harus dipecahkan di dalam kelompok. Siswa berupaya untuk berpikir keras dan saling mendiskusikan di dalam kelompok. Kemudian guru serta siswa lain dapat mengejar pendapat mereka tentang ide-idenya dari berbagai perspektif.

Guru juga mendorong siswa untuk mampu mendemonstrasikan pemahamannya tentang pokok-pokok permasalahan yang dikaji menurut cara kelompok. Berpijak pada karakteristik pembelajaran di atas, diasumsikan model pembelajaran kooperatif *jigsaw* mampu memotivasi siswa dalam melaksanakan berbagai kegiatan, sehingga mereka merasa tertantang untuk menyelesaikan tugas-tugas bersama secara kreatif. Model pembelajaran ini dapat diterapkan dalam pembelajaran di berbagai bidang studi, baik untuk topik-topik yang bersifat abstrak maupun yang bersifat konkrit.

2. Kompetensi

Kompetensi yang dapat dicapai melalui model pembelajaran kooperatif disamping:

- a. Pemahaman terhadap nilai, konsep atau masalah-masalah yang berhubungan dengan disiplin ilmu tertentu,
- b. Kemampuan menerapkan konsep/memecahkan masalah,
- c. Kemampuan menghasilkan sesuatu secara bersama-sama berdasarkan pemahaman terhadap materi yang menjadi obyek kajiannya,

d. *Softskills* kemampuan berfikir kritis, berkomunikasi, bertanggung jawab, serta bekerja sama.

Tentu saja kemampuan-kemampuan tersebut hanya mungkin terbentuk jika kesempatan untuk menghayati berbagai kemampuan tersebut disediakan secara memadai, dalam arti, model pembelajaran kooperatif *jigsaw* diterapkan secara benar dan memadai.

3. Materi

Materi yang sesuai disajikan dengan menggunakan model pembelajaran kooperatif *jigsaw* adalah materi-materi yang menuntut pemahaman tinggi terhadap nilai, konsep, atau prinsip, serta masalah-masalah aktual yang terjadi di masyarakat. Materi keterampilan untuk menerapkan suatu konsep atau prinsip dalam kehidupan nyata juga dapat diberikan. Materi dapat berasal dari berbagai bidang studi, seperti bahasa, masalah-masalah sosial ekonomi, masalah kehidupan bermasyarakat, peristiwa-peristiwa alam, serta keterampilan dan masalah-masalah lainnya.

F. Metode Konvensional

Dalam kamus besar Bahasa Indonesia, konvensional artinya berdasarkan kebiasaan atau tradisional. Jadi, pembelajaran konvensional adalah pembelajaran yang biasa dilakukan oleh guru. Pada umumnya pembelajaran konvensional adalah pembelajaran yang lebih terpusat pada guru. Akibatnya terjadi praktik belajar pembelajaran yang kurang optimal karena guru membuat peserta didik pasif dalam kegiatan belajar dan pembelajaran.

Metode yang sering dipakai dalam pembelajaran konvensional antara lain adalah ekspositori. Metode ekspositori sama seperti metode ceramah dalam hal terpusatnya kegiatan pada guru sebagai pemberi informasi (bahan pelajaran).

Metode ceramah dan bertanya merupakan strategi di mana guru memberi persentase lisan dan peserta didik dituntut menanggapi atau mencatat penjelasan guru. Rosenshine dan Stevens (1986) menjelaskan beberapa aspek yang harus diperhatikan dalam penerapan metode ceramah yaitu (1) tujuan dan inti pelajaran dinyatakan dalam penerapan metode ceramah; (2) persentasi dilakukan setahap demi setahap; (3) menggunakan prosedur khusus dan kongkrit; (4) mengecek pemahaman siswa (Mutianingsih, 2014: 239).

Menurut Sulistyowati (2014: 144), Metode ceramah merupakan metode yang dianggap banyak orang pasti tidak memerlukan banyak waktu, biaya, dan persiapan. Metode ceramah mempunyai kelebihan dan kekurangan. Kelebihan metode ini adalah sebagai berikut.

1. Metode ceramah sangat baik untuk materi yang belum tersedia dalam bentuk
2. *hard copy* sehingga dapat dilaksanakan di sekolah-sekolah yang memiliki
3. keterbatasan buku-buku ajar,
4. Guru dapat menyampaikan materi dalam waktu singkat
5. Guru mampu mengontrol materi yang akan diberikan.
6. Dapat digunakan dalam kelas besar

Selain itu, kekurangan metode ceramah adalah sebagai berikut:

- a. Metode ceramah memaksa peserta didik untuk menjaga konsentrasinya dengan menggunakan indra telinga yang terbatas.
- b. Metode ceramah membuat peserta didik terganggu oleh hal-hal visual

- c. Metode ceramah membuat guru cenderung bersifat otoriter, membuat kelas monoton, membuat kelas doktiner, dan membuat peserta didik sulit menemukan gagasan guru yang bersifat analisis, sintesis, kritis, dan evaluatif.
- d. Metode ceramah yang disampaikan oleh guru yang tidak pandai bertutur kata akan membuat kelas menjadi bosan.

Berdasarkan pernyataan-pernyataan di atas, metode konvensional adalah sebuah metode yang pembelajaran berpusat pada guru tanpa melibatkan peserta didik. Artinya semua proses pembelajaran dikontrol oleh guru dan peserta didik hanya menjadi penonton, mendengar apa yang dijelaskan guru sehingga kemampuan yang dimiliki peserta didik itu sangat dibatasi. Metode ini juga cenderung tidak menggunakan waktu yang banyak.

G. Alat optic

1. Mata

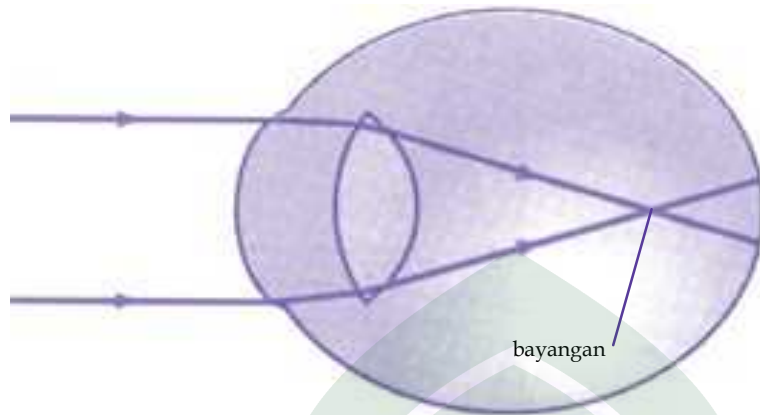
Mata merupakan alat optik alamiah, ciptaan Tuhan yang sangat berharga. Bagian depan mata yang memiliki lengkung lebih tajam dan dilapisi selaput cahaya disebut kornea. Tepat di belakang kornea terdapat cairan (*aquaeous humor*). Cairan ini berfungsi untuk membiaskan cahaya yang masuk ke mata. Intensitas cahaya yang masuk ke mata diatur oleh pupil, yakni celah lingkaran yang dibentuk oleh iris. Iris sendiri merupakan selaput yang selain berfungsi membentuk pupil, juga berfungsi sebagai pemberi warna pada mata (hitam, biru, atau coklat). Setelah melewati pupil, cahaya masuk ke lensa mata. Lensa mata ini berfungsi untuk membentuk bayangan nyata sedemikian sehingga jatuh tepat di retina. Bayangan yang ditangkap retina bersifat nyata dan terbalik. Bayangan ini kemudian disampaikan ke otak melalui

syaraf optik dan diatur sehingga manusia mendapatkan kesan melihat benda dalam kondisi tegak.

Jarak titik terdekat dari mata yang masih dapat dilihat dengan jelas disebut titik dekat, sedangkan jarak titik terjauh dari mata yang masih dapat dilihat dengan jelas disebut titik jauh. Ketika mata melihat pada titik dekatnya, mata dalam keadaan berakomodasi maksimum dan ketika mata melihat pada titik jauhnya, mata dalam keadaan tanpa akomodasi.


Berdasarkan jangkauan pandang ini, mata dibedakan menjadi mata normal (emetropi) dan mata cacat. Mata normal memiliki jangkauan pandang dari 25 cm sampai takhingga. Dengan kata lain, titik dekat mata normal adalah 25 cm, sedangkan titik jauhnya takhingga (jauh sekali). Mata yang jangkauan pandangnya tidak sama dengan jangkauan pandang mata normal disebut mata cacat, yang terdiri dari miopi, hipermetropi, dan presbiopi.

Miopi atau rabun jauh adalah mata yang hanya dapat melihat dengan jelas benda-benda dekat. Mata miopi memiliki titik dekat lebih dekat dari 25 cm dan titik jauh terbatas pada jarak tertentu. Miopi biasanya disebabkan oleh bola mata yang terlalu lonjong, bahkan kadang-kadang lengkungan korneanya terlalu besar. Pada mata miopi, bayangan benda jauh jatuh di depan retina, seperti diilustrasikan pada Gambar 2.1. Akibatnya, bayangan benda jauh akan tampak kabur.



Gambar 2.1

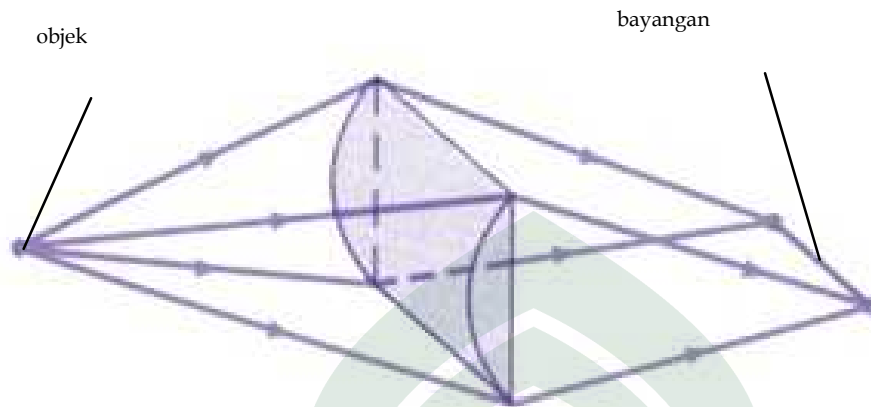
Hipermetropi atau rabun dekat adalah mata yang tidak dapat melihat benda-benda dekat dengan jelas. Mata hipermetropi memiliki titik dekat lebih jauh dari 25 cm dan titik jauhnya takhingga. Meskipun dapat melihat dengan jelas benda-benda jauh, titik dekat yang lebih besar dari 25 cm membuat mata hipermetropi mengalami kesulitan untuk membaca pada jarak baca normal. Cacat mata ini disebabkan oleh bola mata yang terlalu memipih atau lengkungan korneanya kurang. Ketika mata hipermetropi digunakan untuk melihat benda-benda dekat, bayangan benda-benda ini akan jatuh di belakang retina, seperti diilustrasikan pada Gambar 2.2. Akibatnya, bayangan benda dekat menjadi terlihat kabur.



Gambar 2.2 Pada mata hipermetropi, bayangan benda dekat jatuh di belakang retina.

Presbiopi memiliki titik dekat lebih jauh dari 25 cm dan titik jauh terbatas. Dengan demikian, penderita presbiopi tidak dapat melihat dengan jelas benda-benda jauh dan juga tidak dapat membaca dengan jelas pada jarak baca normal. Umumnya, presbiopi terjadi karena faktor usia (tua) sehingga otot siliarnya tidak mampu membuat lensa mata berakomodasi normal seperti ketika ia masih muda.

Selain ketiga jenis cacat mata tersebut, ada lagi yang disebut astigmatisma. Pada penderita astigmatisma, benda titik akan terlihat sebagai sebuah garis dan kabur, seperti diilustrasikan pada Gambar 2.3. Hal ini terjadi karena lensa matanya tidak berbentuk bola, melainkan berbentuk silinder.



Gambar 2.3. Pada mata astigmatisma, benda titik akan terlihat sebagai sebuah garis dan kabur

2. Kacamata

Kacamata merupakan salah satu alat yang dapat digunakan untuk mengatasi cacat mata. Kacamata terdiri dari lensa cekung atau lensa cembung, dan frame atau kerangka tempat lensa berada, fungsi dari kacamata adalah mengatur supaya bayangan benda yang tidak dapat dilihat dengan jelas oleh mata menjadi jatuh di titik dekat atau di titik jauh mata, bergantung pada jenis cacat matanya.

a. Kacamata Berlensa Cekung untuk Miopi

Seperti telah dibahas sebelumnya, mata miopi tidak dapat melihat dengan jelas benda-benda yang jauh atau titik jauhnya terbatas pada jarak tertentu. Lensa kacamata yang digunakan penderita miopi harus membentuk bayangan benda-benda jauh (S) tepat di titik jauh mata atau $S' = -PR$, dengan PR singkatan dari punctum remotum, yang artinya titik jauh. Tanda negatif pada S' diberikan karena bayangan yang dibentuk lensa kacamata berada di depan lensa tersebut atau bersifat maya.

b. Kacamata Berlensa Cembung untuk Hipermetropi

Karena hipermetropi tidak dapat melihat benda-benda dekat dengan jelas, lensa kacamata yang digunakannya haruslah lensa yang dapat membentuk bayangan benda-benda dekat tepat di titik dekat matanya. Benda-benda dekat yang dimaksud yang memiliki jarak 25 cm di depan mata. Oleh karena itu, lensa kacamata harus membentuk bayangan benda pada jarak $S' = 25$ cm tepat di titik dekat (PP, punctum proximum) atau $S' = -PP$. Kembali tanda negatif diberikan pada S' karena bayangannya bersifat maya atau di depan lensa.

c. Kacamata untuk Presbiopi dan Astigmatisma

Penderita presbiopi merupakan gabungan dari miopi dan hipermetropi. Oleh karena itu, kaca mata yang digunakannya haruslah berlensa rangkap atau bifokal, yakni lensa cekung pada bagian atas untuk melihat benda jauh dan lensa cembung pada bagian bawah untuk melihat benda-benda dekat. Sementara itu, astigmatisma dapat diatasi dengan menggunakan lensa silindris.

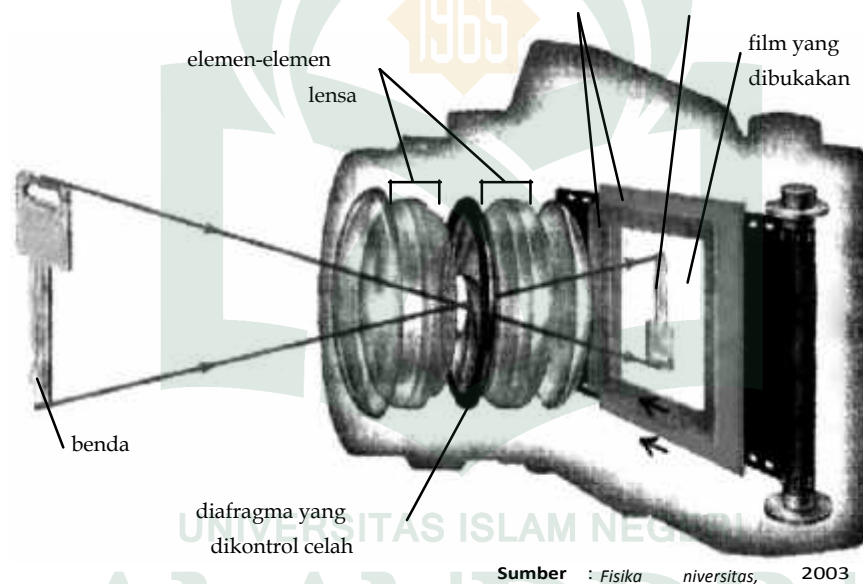
d. Lensa Kontak

Lensa kontak atau contact lens juga dapat digunakan untuk mengatasi cacat mata. Pada dasarnya lensa kontak adalah kacamata juga, hanya tidak menggunakan rangka, melainkan ditempelkan langsung ke kornea mata.

3. Kamera

Kamera merupakan alat optik yang menyerupai mata. Elemen-elemen dasar lensa adalah sebuah lensa cembung, celah diafragma, dan film (pelat sensitif). Lensa cembung berfungsi untuk membentuk bayangan benda, celah diafragma berfungsi untuk mengatur intensitas cahaya yang masuk, dan film berfungsi untuk menangkap bayangan yang dibentuk lensa.

Prinsip kerja kamera secara umum sebagai berikut. Objek yang hendak difoto harus berada di depan lensa. Ketika diafragma dibuka, cahaya yang melewati objek masuk melalui celah diafragma menuju lensa mata. Lensa mata akan membentuk bayangan benda. Supaya bayangan benda tepat jatuh pada film dengan jelas maka letak lensa harus digeser-geser mendekati atau menjauhi film. Mengeser-geser lensa pada kamera, seperti mengatur jarak fokus lensa pada mata (akomodasi). Diagram pembentukan bayangan pada kamera ditunjukkan pada Gambar 2.4.



Gambar / 2.4.

4. Lup atau kaca pembesar

Lup atau kaca pembesar (atau sebagian orang menyebutnya suryakanta) adalah lensa cembung yang difungsikan untuk melihat benda-benda kecil sehingga tampak lebih jelas dan besar, seperti tampak pada Gambar 2.5.



Gambar 2.5. Lup digunakan untuk melihat objek-objek kecil agar tampak besar dan jelas.

Penggunaan lup sebagai kaca pembesar bermula dari kenyataan bahwa objek yang ukurannya sama akan terlihat berbeda oleh mata ketika jaraknya ke mata berbeda. Semakin dekat ke mata, semakin besar objek tersebut dapat dilihat. Sebaliknya, semakin jauh ke mata, semakin kecil objek tersebut dapat dilihat. Sebagai contoh, sebuah pensil ketika dilihat pada jarak 25 cm akan tampak dua kali lebih besar daripada ketika dilihat pada jarak 50 cm. Hal ini terjadi karena sudut pandang mata terhadap objek yang berada pada jarak 25 cm dua kali dari objek yang berjarak 50 cm.

Meskipun jarak terdekat objek yang masih dapat dilihat dengan jelas adalah 25 cm (untuk mata normal), lup memungkinkan Anda untuk menempatkan objek lebih dekat dari 25 cm, bahkan harus lebih kecil daripada jarak fokus lup. Hal ini karena ketika Anda mengamati objek dengan menggunakan lup, yang Anda lihat adalah bayangan objek, bukan objek tersebut. Ketika objek lebih dekat ke mata, sudut pandangan mata akan menjadi lebih besar sehingga objek terlihat lebih besar.

Perbandingan sudut pandangan mata ketika menggunakan lup dan sudut pandangan mata ketika tidak menggunakan lup disebut *perbesaran sudut lup*.

5. Mikroskop

Sebuah mikroskop terdiri atas susunan dua buah lensa positif. Lensa yang berhadapan langsung dengan objek yang diamati disebut lensa objektif. Sementara itu, lensa tempat mata mengamati bayangan disebut lensa okuler. Fungsi lensa okuler ini sama dengan lup. Salah satu bentuk sebuah mikroskop diperlihatkan pada Gambar 2.6.

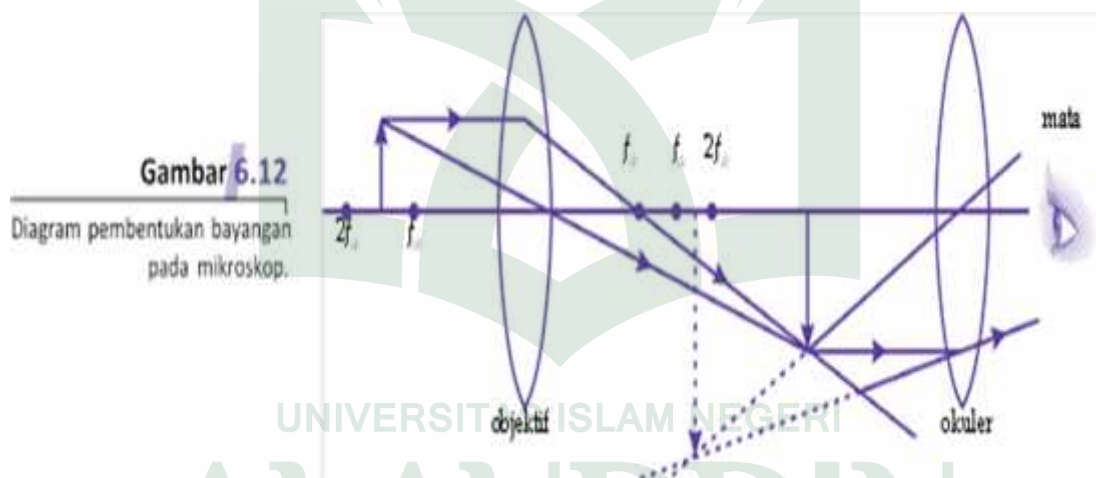


Gambar 2.6. Mikroskop digunakan dalam melihat benda-benda kecil yang sulit dilihat oleh mata.

Fungsi mikroskop mirip dengan lup, yakni untuk melihat objek-objek kecil. Akan tetapi, mikroskop dapat digunakan untuk melihat objek yang jauh lebih kecil lagi karena perbesaran yang dihasilkannya lebih berlipat ganda dibandingkan dengan lup. Pada mikroskop, objek yang akan diamati harus diletakkan di depan lensa objektif pada jarak antara f_{ob} dan $2f_{ob}$ sehingga bayangannya akan terbentuk

pada jarak lebih besar dari $2f_{ob}$ di belakang lensa objektif dengan sifat nyata dan terbalik. Bayangan pada lensa objektif dipandang sebagai objek oleh lensa okuler dan terbentuklah bayangan pada lensa okuler. Agar bayangan pada lensa okuler dapat dilihat atau diamati oleh mata, bayangan ini harus berada di depan lensa okuler dan bersifat maya.

Hal ini dapat terjadi jika bayangan pada lensa objektif jatuh pada jarak kurang dari mikroskop, seperti yang diperlihatkan pada f_{ok} dari lensa okuler. Proses terbentuknya bayangan pada Gambar 2.7.



Gambar 2.7. Diagram pembentukan bayangan pada Mikroskop

Pada Gambar 2.7 terlihat bahwa bayangan akhir yang dibentuk oleh mikroskop bersifat maya, terbalik, dan diperbesar. Jarak antara lensa objektif dan lensa okuler menentukan panjang pendeknya sebuah mikroskop. Seperti dapat Anda lihat pada Gambar 2.7. Panjang mikroskop atau jarak antara lensa objektif dan lensa

okuler sama dengan jarak bayangan objektif ke lensa objektif ditambah jarak bayangan objektif tadi ke lensa okuler atau secara matematis dituliskan:

$$d = S'_{ob} + S_{ok}$$

dengan: d = panjang mikroskop,

S'_{ob} = jarak bayangan lensa objektif ke lensa objektif, dan

S_{ok} = jarak bayangan objektif ke lensa okuler.

Perbesaran total yang dihasilkan mikroskop merupakan perkalian antara perbesaran yang dihasilkan oleh lensa objektif dan perbesaran sudut yang dihasilkan oleh lensa okuler. Secara matematis, perbesaran total yang dihasilkan mikroskop ditulis sebagai berikut.

$$M = M_{ob} \times M_{ok}$$

dengan:

M = perbesaran total yang dihasilkan mikroskop,

M_{ob} = perbesaran yang dihasilkan lensa objektif, dan

M_{ok} = perbesaran sudut yang dihasilkan lensa okuler.

Perbesaran yang dihasilkan oleh lensa objektif memenuhi

$$M_{ob} = \frac{S'_{ob}}{S_{ob}}$$

sedangkan perbesaran sudut yang dihasilkan lensa okuler mirip dengan perbesaran sudut lup, yakni, untuk pengamatan tanpa akomodasi

$$M_{ok} = \frac{S_{ok}}{S'_{ob}}$$

$$M_{ok} = \frac{S_{ok}}{S'_{ob}}$$

dan untuk pengamatan dengan berakomodasi maksimum

$$M_{ok} = \frac{S_{ok}}{S'_{ob}} + 1$$

Dengan f_{ok} = panjang fokus lensa okuler.

6. Teropong

Teropong atau teleskop merupakan alat optik yang digunakan untuk melihat objek-objek yang sangat jauh agar tampak lebih dekat dan jelas. Benda-benda langit, seperti bulan, planet, dan bintang dapat diamati dengan bantuan teropong. Dengan adanya teropong, banyak hal-hal yang berkaitan dengan luar angkasa telah ditemukan.

a. Teropong Bintang

Teropong bintang menggunakan dua lensa cembung, masing-masing sebagai lensa objektif dan lensa okuler dengan jarak fokus objektif lebih besar daripada jarak fokus okuler ($f_{ob} > f_{ok}$).

b. Teropong Bumi

Teropong bumi menggunakan tiga jenis lensa cembung. Lensa yang berada di antara lensa objektif dan lensa okuler berfungsi sebagai lensa pembalik, yakni untuk pembalik bayangan yang dibentuk oleh lensa objektif.

c. Teropong Panggung

Teropong panggung atau teropong Galileo menggunakan sebuah lensa cembung sebagai objektif dan sebuah lensa cekung sebagai okuler.

d. Teropong Pantul

Teropong pantul tersusun atas beberapa cermin dan lensa. Teropong jenis ini menggunakan cermin cekung besar sebagai objektif untuk memantulkan cahaya, cermin datar kecil yang diletakkan sedikit di depan titik fokus cermin cekung F , dan sebuah lensa cembung yang berfungsi sebagai okuler.

BAB III

METODOLOGI PENELITIAN

A. Jenis, Desain Dan Tempat penelitian

Jenis penelitian ini adalah Pre-eksperimen Design, dimana satu kelompok diukur atau diamati setelah diberi perlakuan terhadap kemampuan bertanya siswa kelas X SMAN 1 Malunda. Desain penelitian yang digunakan adalah *The static group comparison Design*. C Rancangan ini terdiri atas dua kelompok, satu kelompok eksperimen yang diberikan perlakuan dan satu kelompok kontrol yang tidak diberikan perlakuan. Pada keduanya dilakukan pasca-uji dan hasilnya dibandingkan. Desain penelitian tersebut ditunjukkan pada tabel 3.1 berikut.

Tabel 3.1. *The Static Group Comparison Design*

Kelompok	Perlakuan	Posttest
Eksperimen	X	T2
Kontrol		T2

(Subana dan Sudrajat, 2001: 100).

Keterangan :

X = diberi perlakuan

T2 = pasca-uji

Adapun lokasi atau tempat dilaksanakannya penelitian ini yaitu di SMAN 1 Malunda.

B. Populasi Dan Sampel

1. Populasi

Populasi adalah suatu himpunan dengan sifat-sifat yang ditentukan oleh peneliti sedemikian rupa sehingga setiap individu/variabel/data dapat dinyatakan dengan tepat apakah individu tersebut menjadi anggota atau tidak. Dengan kata lain, populasi adalah himpunan semua individu yang dapat memberikan data dan informasi untuk suatu penelitian. Karakteristik populasi harus terwakili dalam sampel. Artinya ciri atau keadaan populasi harus tergambar dalam sampel (Kadir, 2015: 118-119).

Populasi adalah seluruh data yang menjadi perhatian peneliti dalam suatu ruang lingkup, dan waktu yang sudah ditentukan (Kasmadi dan Sunariah, 2013: 65).

Berdasarkan uraian diatas, maka dapat diketahui bahwa populasi adalah keseluruhan dari objek atau subyek yang diteliti.

Adapun populasi dalam penelitian ini adalah semua siswa – siswi kelas X SMAN 1 Malunda Kab. Majene tahun 2015/2016 yang terdiri dari 3 kelas dengan jumlah populasi 93 orang.

Table 3.2 : Keadaan siswa kelas X SMAN 1 Malunda Kab. Majene

NO	Kelas	Jumlah siswa
1	XA	33
2	XB	34
3	XC	34
	Total	101

2. Sampel

Sampel adalah bagian dari populasi yang memiliki ciri-ciri atau keadaan tertentu yang akan diteliti (Riduwan, 2012: 56).

Sampel adalah sebagian dari populasi. Karena ia merupakan bagian dari populasi, tentulah ia memiliki ciri-ciri yang dimiliki oleh populasinya. Sampel juga merupakan representasi yang merupakan representasi yang baik dari populasinya (Saifuddin Azwar, 2014: 79).

Berdasarkan uraian tersebut maka penulis memilih kelas X C dan X B sebagai sampel untuk mewakili populasi yang ada. Dan teknik pengambilan sampel yang digunakan peneliti adalah Convenience Sampling (kemudahan), dimana subyek dipilih berdasarkan masukan dari guru mata pelajaran Fisika (Creswell, 2015: 294).

Selain itu, kelas X C dan X B merupakan kelas yang siswanya memiliki intelektual yang dibawah rata-rata dibandingkan dengan kelas X A. Dimana pada setiap kelas yang dipilih memiliki jumlah siswa yang berbeda sebagai sampel.

Table 3.3: Sebaran sampel penelitian siswa kelas X SMAN 1 Malunda Kab.Majene

No	Kelas	Jumlah Siswa
1	X B	34
2	X C	34
Total		68

C. Instrumen Penelitian

Instrumen yang digunakan untuk memperoleh data dalam penelitian ini terdiri dari lembar observasi.

Instrumen penelitian digunakan untuk mendapatkan data atau informasi yang dapat dipertanggungjawabkan kebenarannya. Dalam hal ini data atau informasi mengenai efektivitas model pembelajaran jigsaw dengan bantuan media papan putar terhadap kemampuan bertanya siswa.

Menurut Arikunto instrumen penelitian merupakan alat bantu yang dipilih dan dipergunakan oleh peneliti dalam kegiatan mengumpulkan data, agar data tersebut menjadi sistematis. Instrumen penelitian yang diartikan sebagai alat bantu, merupakan saran yang dapat diwujudkan dalam benda, misalnya observasi, maupun dokumentasi (Arikunto, 2010: 183).

Berdasarkan pengertian di atas, maka peneliti menyimpulkan bahwa instrumen merupakan suatu alat yang digunakan untuk memudahkan proses penelitian dalam mengumpulkan data penelitian yang dilakukan sehingga dapat memperoleh data yang akurat.

Adapun instrument penelitian yang digunakan untuk mengumpulkan data dalam penelitian ini adalah sebagai berikut:

1. Lembar Observasi.

Observasi merupakan teknik mengumpulkan data dengan cara mengamati setiap kejadian yang sedang berlangsung dan mencatatnya dengan alat observasi tentang hal-hal yang akan diamati atau diteliti (Sanjaya, 2009: 95).

Observasi adalah suatu proses pengamatan dan pencatatan secara sistematis, logis, objektif, dan rasional mengenai berbagai fenomena, baik dalam situasi yang sebenarnya maupun dalam situasi buatan untuk mencapai tujuan tertentu. Alat yang digunakan dalam melakukan observasi disebut pedoman observasi (Arifin, 2013: 153).

Observasi yaitu melakukan pengamatan secara langsung ke objek penelitian untuk melihat dari dekat kegiatan yang dilakukan. Apabila objek penelitian bersifat perilaku dan tindakan manusia, fenomena alam (kejadian-kejadian yang ada di alam sekitar), proses kerja dan penggunaan responden kecil (Riduwan, 2012: 76)

Observasi adalah kegiatan pengamatan (pengambilan data) untuk memotret seberapa jauh efek tindakan yang telah mencapai sasaran. Observasi dilakukan untuk mengamati pelaksanaan dan perkembangan pembelajaran fisika yang dilakukan oleh para peserta didik. Pengamatan dilakukan selama dan setelah perlakuan penelitian berlangsung, meliputi lembar observasi bertanya dan responden siswa terhadap metode pembelajaran jigsaw dalam pembelajaran. Dengan menggunakan rubrik penilaian kemampuan bertanya sebagai berikut:

Kemampuan bertanya	Kategori
Tinggi	Memberikan pertanyaan 1 atau 2 kali dengan level pertanyaan pada ranah penerapan (C3)
Sedang	Memberikan pertanyaan 1 atau 2 kali dengan level pertanyaan pada ranah pengetahuan (C1) dan Pemahaman (C2)
Rendah	Tidak Memberikan pertanyaan pada proses pembelajaran

D. Prosedur Pengumpulan Data

1. Tahap Persiapan

Tahap ini merupakan suatu tahap persiapan untuk melakukan suatu perlakuan, pada tahap ini langkah-langkah yang dilakukan peneliti adalah sebagai berikut:

- a. Melengkapi surat-surat izin penelitian
- b. Melakukan konsultasi dengan dosen pembimbing serta pihak sekolah mengenai rencana teknis penelitian.
- c. Membuat skenario pembelajaran di kelas dalam hal ini Rencana Pelaksanaan Pembelajaran (RPP) sesuai dengan materi yang akan diajarkan.

d. Membuat perangkat dan instrumen penelitian.

2. Tahap Pelaksanaan

Cara yang dilakukan dalam tahap ini yaitu dengan melakukan penelitian lapangan untuk mendapatkan data yang konkrit dengan menggunakan instrument penelitian serta dengan jelas membaca referensi yang berkaitan dengan pembahasan ini, baik dengan menggunakan kutipan langsung maupun kutipan tidak langsung.

Langkah awal dalam tahap pelaksanaan penelitian ini yaitu peneliti masuk kedalam kelas yang telah dijadikan sampel penelitian yaitu kelas X B dan X C.

Kegiatan yang akan dilaksanakan pada tahap ini adalah melaksanakan skenario pembelajaran yang telah direncanakan yang berisi tentang tindakan yang ditempuh. Tindakan dalam penelitian ini adalah menggunakan model pembelajaran *jigsaw dengan bantuan media papan putar*.

- a. Membagi siswa yang sebanyak 31 orang menjadi 5 kelompok, dimana setiap kelompok beranggotakan 6 orang.
- b. Tiap orang dalam team diberi bagian materi berbeda
- c. Tiap orang dalam team diberi bagian materi yang ditugaskan
- d. Anggota dari team yang berbeda yang telah mempelajari bagian sub bagian yang sama bertemu dalam kelompok baru (kelompok ahli) untuk mendiskusikan sub bab mereka.
- e. Setelah selesai diskusi sebagai tim ahli tiap anggota kembali kedalam kelompok asli dan bergantian mengajar teman satu tim mereka tentang sub materi yang mereka kuasai dan tiap anggota lainnya mendengarkan dengan seksama.
- f. Tiap tim ahli mempresentasikan hasil diskusi.

- g. Guru memberikesempatan kepada setiap kelompok untuk bertanya kepada kelompok yang lainnya dengan menggunakan papan putar sebagai media untuk bertanya.
- h. Penguatan dan menyimpulkan materi yang dibahas secara bersama-sama.
- i. Guru melakukan observasi
- j. Penutup

Adapun bentuk papan putar yang akan digunakan adalah:



Adapun cara menggunakan papan putar ini yaitu, guru menunjuk perwakilan kelompok yang bertugas bertanya ke kelompok lain untuk memutar papan putar ini, setelah papa putar diputar kemudian berhenti dan jarum pada papan putar menunjuk materi tentang mata, maka kelompok yang bertugas untuk bertanya ke kelompok lain harus bertanya tentang mata, dan begitupun seterusnya.

E. Teknik Pengumpulan Data

Pada tahap ini , peneliti terlebih dahulu melakukan tahap persiapan dimana pada tahap persiapan ini peneliti menyusun RPP dan instrumen tes. Tahap selanjutnya yaitu tahap pelaksanaan, pada tahap ini peneliti melakukan pemilihan sampel kemudian memberikan perlakuan pada kelas eksperimen dengan memberikan tes pada sampel yang telah ditetapkan kemudian hasil tes tersebut dianalisis sehingga dapat mengetahui hasil dari perlakuan yang telah diberikan.

F. Teknik Analisis Data

Menyusun data penelitian akan memberi gambaran secara teratur mengenai langkah-langkah analisis dalam statistika deskriptif. Dua cara yang paling banyak dipakai dalam memenuhi menyajikan informasi data, yakni menyusun data ke dalam sebaran frekuensi dan penyajian data dalam bentuk grafis (Kasmadi dan Sunariah, 2013: 91).

Sehubungan dengan penelitian ini merupakan penelitian kuantitatif, maka teknik analisis data yang digunakan yaitu analisis data deskriptif dan inferensial.

1. Statistik deskriptif

Analisis deskriptif merupakan analisis statistik yang tingkat pekerjaannya mencakup cara-cara menghimpun, menyusun, atau mengatur, mengelolah, menyajikan, dan menganalisis data angka, agar dapat memberikan gambaran yang teratur, ringkas dan jelas mengenai suatu gejala, peristiwa atau keadaan. Dengan kata lain statistik deskriptif merupakan statistik yang memiliki tugas mengorganisasi dan menganalisis data agar dapat memberikan gambaran secara teratur, ringkas dan jelas mengenai suatu gejala, peristiwa atau keadaan, sehingga dapat ditarik pengertian atau makna tertentu(sudijono, 2012:4).

Analisis statistik deskriptif disini digunakan untuk menjawab rumusan masalah pertama dan kedua. Langkah-langkah analisis yang digunakan adalah sebagai berikut :

- a. Membuat tabel distribusi frekuensi

$$\text{Persentase (\%)} = \frac{S}{Jl} \frac{L}{n P} \frac{K_i}{d} \times 100\%$$

- b. Sajian kategori Kategorisasi kemampuan bertanya dalam bentuk diagram batang

2. Statistik inferensial

Statistik inferensial adalah serangkaian teknik yang digunakan untuk mengkaji, menaksir dan mengambil kesimpulan sebagian data (data sampel) yang dipilih secara acak dari seluruh data yang menjadi subyek kajian (populasi). Statistik inferensial berhubungan dengan pendugaan populasi dan pengujian hipotesis dari suatu data atau keadaan atau fenomena. Dengan kata lain, statistik inferensial berfungsi meramalkan dan mengontrol keadaan atau kejadian (Nasir, 2014: 9).

Statistik inferensial adalah statistik yang berhubungan dengan penarikan kesimpulan yang bersifat umum dari data yang telah disusun dan diolah (Subana dkk, 2000: 12).

Uji hipotesis digunakan untuk membuktikan kebenaran atau untuk menjawab hipotesis yang dipaparkan dalam penelitian ini. Uji hipotesis yang digunakan dalam penelitian ini adalah homogeneity marginal dengan langkah-langkah pengujian sebagai berikut :

- a. Merumuskan hipotesis statistic

H_0 = tidak terdapat peningkatan setelah pemberian model pembelajaran kooperatif tipe jigsaw dengan bantuan media papan putar

H_1 = Terdapat peningkatan setelah pemberian model pembelajaran kooperatif tipe jigsaw dengan bantuan media papan putar

- b. Menentukan taraf nyata (α) dan D tabel

$$D_{(\alpha)} = 1,36 \sqrt{\frac{n_1 + n_2}{n_1 n_2}} \quad (\text{Misbahuddin dan Hasan, 2013:200}).$$

- c. Menentukan kriteria pengujian

H_0 diterima (H_1 ditolak) apabila $D_0 \leq D_{(\alpha)}$

H_0 ditolak (H_1 diterima) apabila $D_0 > D_{(\alpha)}$

- d. Menentukan nilai uji statistik (nilai D_0)

D_0 = nilai dari selisih mutlak terbesar

- e. Membuat Kesimpulan

BAB IV

HASIL DAN PEMBAHASAN

Pada bab ini diuraikan tentang hasil penelitian data kelas eksperimen dan kelas kontrol, hasil analisis data baik secara deskriptif, secara inferensial, maupun hipotesisnya serta pembahasan yang diperoleh berdasarkan data yang telah diolah.

A. Hasil Penelitian

1. Analisis Deskriptif

- a. Hasil Analisis Deskriptif kemampuan bertanya siswa yang diajar dengan menggunakan metode kooperatif tipe jigsaw dengan bantuan media papan putar di kelas X IPA 3 Malunda

Adapun gambaran perolehan skor kemampuan bertanya siswa yang diajar dengan menggunakan metode kooperatif tipe jigsaw dengan bantuan media papan putar dapat dilihat pada tabel 4.1.

Tabel 4.1 Skor Kemampuan Bertanya Kelas Eksperimen

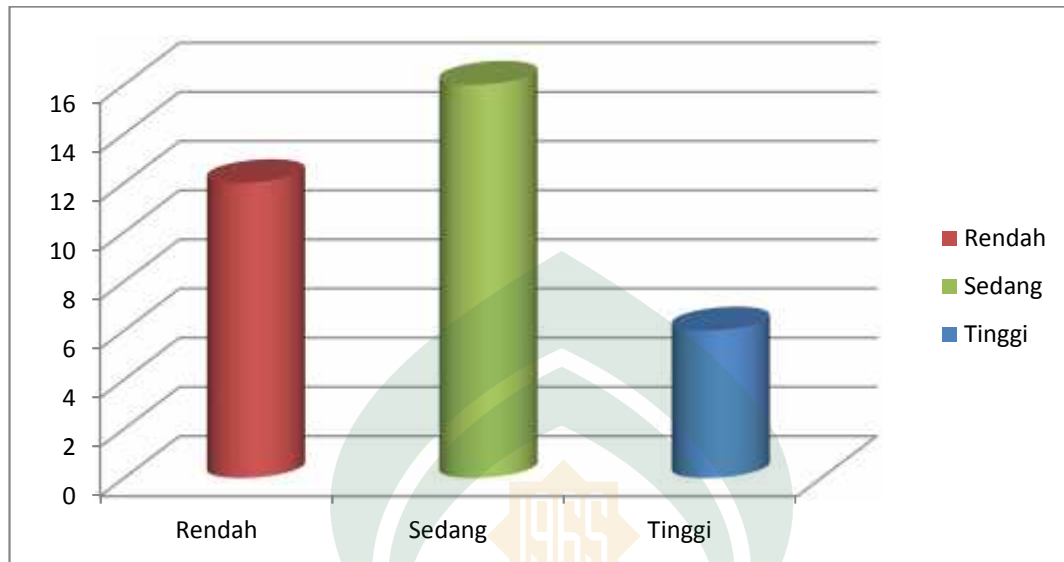
No	Nama Siswa	Kemampuan Bertanya	Kategori
1.	ADE ALDIANSYA	2	Sedang
2.	ALDI SURYAH SYAM	2	Sedang
3.	ALIRMAN	2	Sedang
4.	ANITA RAHAYU	2	Sedang
5.	ARDIANSAH	3	Tinggi
6.	FITRIAH	0	Rendah
7.	HANDAYANI	2	Sedang
8.	HASTIKA DAMAWANTI	3	Tinggi
9.	HIDAYATULLAH	3	Tinggi
10.	INDAH NURIDAH	2	Sedang
11.	INDRIANI	0	Rendah
12.	IRAWATI	0	Rendah
13.	ISNAWATI	2	Sedang
14.	KEKE KASIH PERTIWI	2	Sedang

No	Nama Siswa	Kemampuan Bertanya	Kategori
15.	MIRNA	2	Sedang
16.	MUH. DIDI ISLAMI	0	Rendah
17.	MUH. ISRHA	0	Rendah
18.	MURSALIM	2	Sedang
19.	MUSDALIFAH	0	Rendah
20.	NASMI	0	Rendah
21.	RAMSIA	0	Rendah
22.	RESKI HAQIQAH	3	Tinggi
23.	RESKIA	2	Sedang
24.	SRI MULKA	2	Sedang
25.	ST. MARWAH	3	Tinggi
26.	WAHYUNI	2	Sedang
27.	YULIANA	2	Sedang
28.	YUSRIANI	2	Sedang
29.	YUYUN RAHYUNI	3	Tinggi
30.	ZIKIR	0	Rendah
31.	M. AINUN NADJIB	0	Rendah
32.	ANDI IRSYA	0	Rendah
33.	M. HAMKA	0	Rendah
34.	SULTAN	2	Sedang

Tabel 4.2 Data Kemampuan Bertanya Pelaksanaan Model Pembelajaran kooperatif tipe jigsaw dengan bantuan media papan putar

NO	Kategori kemampuan Bertanya	Skor	Persentase
1	Tinggi	6	18
2	Sedang	16	47
3	Rendah	12	35
	Jumlah	34	100

Dari data diatas data yang diperoleh setelah pembelajaran menggunakan model pembelajaran kooperatif tipe jigsaw dengan bantuan media papan putar terdapat jumlah siswa yang memperoleh kemampuan bertanya tinggi sebanyak 6 dengan presesntase 18%, sebanyak 16 dengan kemampuan bertanya sedang dengan presentase 47%, sebanyak 12 siswa dengan kemampuan bertanya rendah dengan presentase 35% yang disajikan dalam diagram berikut ini:



Gambar 4.1: Diagram Kategori Kemampuan Bertanya Model Pembelajaran Kooperatif Tipe Jigsaw Dengan Bantuan Media Papan Putar

- b. Hasil Analisis Deskriptif kemampuan bertanya yang diajar menggunakan Metode Pembelajaran Konvensional di kelas X IPA 2 SMAN 1Malunda.

Adapun gambaran perolehan skor kemampuan bertanya yang diajar menggunakan Metode Pembelajaran konvensional dapat dilihat pada tabel4.3.

Tabel 4.3 Skor Kemampuan Bertanya Kelas Kontrol

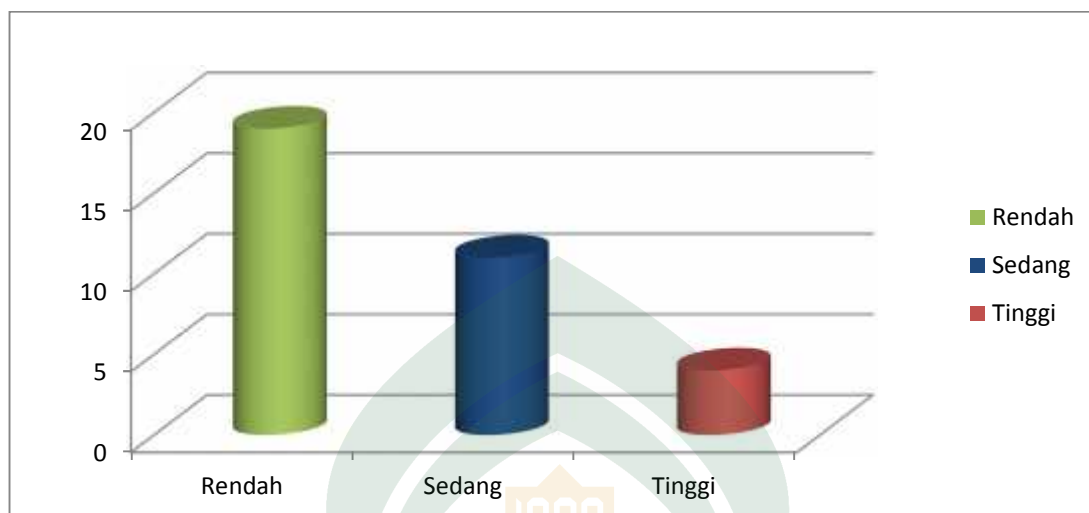
No.	Nama Siswa	Kemampuan Bertanya	Kategori
1.	AGUNG KURNIAWAN	3	Tinggi
2.	ALMA IDA	3	Tinggi
3.	ASWAD AL-AHSANI	3	Tinggi
4.	ERWIN N	0	Rendah
5.	FATMAWATI	2	Sedang
6.	FIQHI ULFIA U	0	Rendah
7.	FIRA YUNIAR	0	Rendah
8.	HASRIADI	0	Rendah
9.	HASWANDI	0	Rendah
10.	HENDI	0	Rendah
11.	IRMA	0	Rendah
12.	KARBIATI	2	Sedang
13.	USDAWATI	0	Rendah
14.	MEMET F. GUNAWAN	2	Sedang
15.	MUH. ALDI S	2	Sedang

No.	Nama Siswa	Kemampuan Bertanya	Kategori
16.	MUH. HASBI	2	Sedang
17.	MUSFIRAH	0	Rendah
18.	NARDAWATI	0	Rendah
19.	NINI APRIANI	0	Rendah
20.	NURHALIQ R	0	Rendah
21.	NURLINA	2	Sedang
22.	NURUL APRIANA	3	Tinggi
23.	PUJA	0	Rendah
24.	ROSMITA	0	Rendah
25.	SELFI	0	Rendah
26.	SRI ASTUTI	2	Sedang
27.	WAHDA NITA	2	Sedang
28.	ADRIAN AS'AD	2	Sedang
29.	SALWA NUR	0	Rendah
30.	NURUL HIDAYANTI	0	Rendah
31.	ERWIN S	2	Sedang
32.	ANNISA FITRI SYAM	2	Sedang
33.	ARDHANA RM	0	Rendah
34.	SYAHRUL R	0	Rendah

Tabel 4.4 Data Kemampuan Bertanya Pelaksanaan Metode Konvensional

NO	Kategori kemampuan Bertanya	Skor	Persentase
1	Tinggi	4	12
2	Sedang	11	32
3	Rendah	19	56
Jumlah		34	100

Dari data diatas kemampuan bertanya siswa yang tidak diajar menggunakan model pembelajaran model kooperatif tipe jigsaw dengan bantuan media papan putar terdapat jumlah siswa yang memperoleh kemampuan bertanya tinggi sebanyak 4 dengan persentase 12%, sebanyak 11 kemampuan bertanya sedang dengan presentase 32%, sebanyak 19 siswa dengan kemampuan bertanya rendah dengan presentase 56% yang di sajikan dalam digram berikut ini:



Gambar 4.2: Diagram Kategori Kemampuan Bertanya Metode Pembelajaran konvensional

2. Analisis Inferensial

Pengujian hipotesis ini bertujuan untuk menetapkan ada tidaknya perbedaan pengaruh yang signifikan antara kemampuan menjawab fisika yang diajar menggunakan metode pembelajaran *kooperatif tipe jigsaw dengan bantuan media papan putar* dan metode pembelajaran konvensional. Karena data penelitian di analisis dalam bentuk kategori sehingga data terdistribusi secara Ordinal sehingga tidak diperlukan pengujian Normalitas dan Homogenitas (uji prasarat), sehingga Hasil pengujian hipotesis dengan menggunakan Uji Kolmogorov –Smirnov dengan langkah-langkah pengujian berikut.

Tabel 4.5 Data Penelitian Model *kooperatif tipe jigsaw dengan bantuan media papan putar* dan Konvensional

Kemampuan Menjawab Pertanyaan	Model Pembelajaran kooperatif tipe jigsaw dengan bantuan media papan putar	Metode Pembelajaran Konvensional
Tinggi	6	4
Sedang	16	11
Rendah	12	19
Jumlah	34	34

a. Menentukan Formulasi Hipotesisnya

H_0 : Tidak terdapat perbedaan kemampuan bertanya yang diajar menggunakan Model pembelajaran *kooperatif tipe jigsaw dengan bantuan media papan putar* dan Metode pembelajaran konvensional.

H_1 : Terdapat perbedaan kemampuan bertanya yang diajar menggunakan Model pembelajaran *kooperatif tipe jigsaw dengan bantuan media papan putar* dan Metode pembelajaran konvensional

b. Menentukan taraf nyata (α) dan D tabel

- Taraf nyata (α) = 5 % (0,05)
- Nilai D dengan $n_1 = 34$ dan $n_2 = 34$ adalah

$$\begin{aligned}
 D_{(0,05)} &= 1,36 \sqrt{\frac{n_1 + n_2}{n_1 n_2}} \\
 &= 1,36 \sqrt{\frac{34 + 34}{(34)(34)}} \\
 &= 1,36 \sqrt{\frac{68}{1156}} \\
 &= 1,36 \sqrt{0,059} \\
 &= 1,36 (0,243) \\
 &= 0,330
 \end{aligned}$$

c. Menentukan kriteria Pengujian

H_0 : diterima (H_1 ditolak) apabila $D_0 < 0,330$

H_0 : ditolak (H_1 diterima) apabila $D_0 > 0,330$

d. Nilai Uji Statistik (Nilai D_0)

Tabel 4.6 Hasil Uji Statistik Kemampuan Bertanya

Kemampuan Membuat Pertanyaan	Tinggi	Sedang	Rendah
R_1 (metode kooperatif tipe jigsaw dengan bantuan media papan putar)	6	16	12
R_2 (Metode Konvensional)	4	11	19
Nilai Kumulatif R_1	6	22	34
Nilai Kumulatif R_2	4	15	34
R_3 (proporsi kumulatif R_1)	0,176	0,647	1
R_4 (proporsi kumulatif R_2)	0,117	0,441	1
R_5 (selisih mutlak) = $R_3 - R_4$	0,059	0,206	-

$D_0 = 0,206$ (nilai dari selisih mutlak terbesar)

e. Kesimpulan

Karena $D_0 = 0,206 < D_{0,05} = 0,330$ maka H_0 diterima (H_1 ditolak)

Jadi, tidak terdapat perbedaan yang signifikan antara kemampuan bertanya siswa yang diajar dengan menggunakan metode kooperatif tipe jigsaw dengan bantuan media papan putar dan metode pembelajaran konvensional di kelas X IPA SMAN 1 Malunda.

B. Pembahasan

Berdasarkan hasil penelitian yang telah dilakukan di SMAN 1 Malunda, maka peneliti mendapatkan data mengenai kemampuan bertanya pelajaran fisika siswa kelas X IPA SMAN 1 Malunda. Adapun perlakuannya diawali dengan pemberian model pembelajaran kooperatif tipe jigsaw dengan bantuan media papan putar pada kelas eksperimen dan metode konvensional pada kelas kontrol. Sehingga dari langkah yang telah dijelaskan tadi, peneliti dapat memperoleh gambaran

kemampuan bertanya kelas X IPA 3 setelah diberikan model pembelajaran *kooperatif tipe jigsaw dengan bantuan media papan putar* dan kelas X IPA 2 setelah diberikan metode pembelajaran konvensional yang diuraikan sebagai berikut:

1. Gambaran kemampuan bertanya siswa yang diajar menggunakan Model Pembelajaran Kooperatif Tipe Jigsaw dengan bantuan Media Papan Putar dan Metode Pembelajaran Konvensional di Kelas X IPA SMAN 1 Malunda

Kemampuan bertanya siswa terlihat pada pengkategorisasian skor/nilai untuk kedua kelas yaitu kelas eksperimen dan kelas kontrol. Kategorisasi nilai tersebut, diperoleh dari hasil analisis deskriptif di mana pada analisis ini menunjukkan rata-rata kemampuan menjawab pertanyaan yang diperoleh siswa untuk kedua kelas yaitu kelas yang diajar dengan model Pembelajaran *kooperatif tipe jigsaw dengan bantuan media papan putar* dan kelas yang diajar dengan metode Pembelajaran Konvensional. Nilai rata-rata yang diperoleh untuk kedua kelas yaitu kelas eksperimen dan kelas kontrol memiliki perbedaan yang sangat kecil.

Berdasarkan hasil analisis deskriptif, pada kelas yang diajar dengan model Pembelajaran *kooperatif tipe jigsaw dengan bantuan media papan putar* menunjukkan bahwa kemampuan bertanya siswa rata-rata berada pada kategori sedang. Dan pada kelas yang diajar dengan metode konvensional juga menunjukkan kemampuan bertanya siswa berada pada kategori sedang.

Berdasarkan hasil penelitian yang dijelaskan di atas, dapat disimpulkan atau secara umum kedua kelas memiliki kemampuan bertanya yang sama, baik pada kelas yang diajar dengan model Pembelajaran *kooperatif tipe jigsaw dengan bantuan media papan putar* (kelas X IPA 3) maupun kelas yang diajar dengan metode konvensional

(X IPA 2). Perbedaan nilai *modus* untuk kedua kelas disimpulkan tidak berarti karena perbedaannya sangat kecil.

2. Perbedaan kemampuan bertanya siswayang diajar dengan Model Pembelajaran Kooperatif Tipe Jigsaw dengan bantuan Media Papan putar dan Metode Pembelajaran Konvensional di Kelas X IPA SMAN 1 Malunda

Hasil penelitian menunjukkan bahwa tidak terdapat perbedaan yang signifikan antara kemampuan bertanya siswa yang diajar menggunakan Model pembelajaran kooperatif tipe jigsaw dengan bantuan media papan putar dan Metode pembelajaran konvensional di kelas X IPA SMAN 1 Malunda. Hal ini berdasarkan pada hasil analisis terlihat bahwa $D_0 = 0,206 < D_{0,05} = 0,330$ maka H_0 diterima (H_1 ditolak) atau tidak terdapat perbedaan yang signifikan antara kemampuan bertanya siswa yang diajar dengan menggunakan model kooperatif tipe jigsaw dengan bantuan media papan putar dan metode pembelajaran konvensional di kelas X IPA SMAN 1 Malunda.

Telah dijelaskan sebelumnya bahwa nilai rata-rata hasil kemampuan bertanya fisika yang diperoleh siswa untuk kedua kelompok/ kelas tersebut pada dasarnya memiliki perbedaan yang sangat kecil. Hal ini dipengaruhi oleh beberapa faktor yaitu faktor internal dan faktor eksternal. Di mana untuk faktor internal yaitu dari siswa sendiri. Diantaranya adalah tingkat kecerdasan dan keinginan berkomunikasi dari siswa yang sangat mempengaruhi respon pada saat pembelajaran berlangsung. Sedangkan untuk faktor eksternal, yaitu lingkungan sekolah seperti guru dan teman-teman sekelasnya yang dapat mempengaruhi respon pada saat pembelajaran berlangsung. Hal ini sejalan dengan Sudjana (2009) yang mengatakan bahwa kemampuan belajar yang dicapai siswa dipengaruhi oleh dua faktor utama

yaitu faktor dari dalam diri siswa, meliputi kemampuan yang dimilikinya, motivasi belajar, minat dan perhatian, sikap dan kebiasaan belajar, ketekunan, sosial ekonomi, faktor fisik dan psikis dan faktor yang datang dari luar diri siswa atau faktor lingkungan.

Ditinjau dari faktor internal tersebut yaitu keinginan berkomunikasi atau respon siswa pada saat pembelajaran, terlihat bahwa hanya sebagian siswa yang senang dengan metode yang digunakan karena pada saat siswa belajar dengan menggunakan metode kooperatif tipe jigsaw dengan bantuan media papan putar, hanya sebagian siswa yang memahami dan antusias dalam mengikuti pelajaran karena mereka terlibat secara langsung dan aktif dalam proses pembelajaran sedangkan yang lainnya hanya mengandalkan temannya dalam kerja kelompok. Dengan kata lain, kerja sama didalam kelompok sangatlah kurang karena hanya sebagian peserta didik yang aktif dalam kelompok.

Berdasarkan uraian di atas, tidak terdapatnya perbedaan yang signifikan kemampuan bertanya fisika siswa yang diajar dengan model *kooperatif tipe jigsaw dengan bantuan media papan putar* dengan siswa yang diajar dengan metode konvensional dipengaruhi oleh beberapa faktor. Diantaranya yaitu karakter siswa yang mencakup keinginan berkomunikasi dan kecerdasan serta kesesuaian metode dengan siswa.

Ditambah lagi faktor lingkungan yang kurang mendukung dimana jam pelajaran fisika berlangsung pada siang hari dimana biasanya konsentrasi siswa sudah agak menurun dan juga prasarana dalam kelas yang kurang memadai seperti pendingin ruangan yang tidak ada. Sehingga pada saat proses pembelajaran banyak yang tidak merasa nyaman dan kurang konsentrasi dalam mengikuti pembelajaran. Dan juga untuk model pembelajaran *kooperatif tipe jigsaw dengan*

bantuan media papan putar merupakan model pembelajaran baru bagi para peserta didik sehingga dalam penerapannya agak memakan waktu yang banyak.

Berdasarkan pernyataan di atas, hal-hal yang menjadi pengaruh ketidak adanya perbedaan yang signifikan kemampuan bertanya fisika antara siswa yang diajar dengan model pembelajaran *kooperatif tipe jigsaw dengan bantuan media papan putar* dengan yang diajar menggunakan metode konvensional dapat dijadikan sebagai referensi atau rujukan bagi penelitian selanjutnya. Hal-hal yang perlu dikontrol harus mampu dikontrol dengan baik agar masalah-masalah atau hambatan tersebut dapat diminimalkan sehingga mampu menunjukkan bahwa penggunaan model pembelajaran *kooperatif tipe jigsaw dengan bantuan media papan putar* memiliki dampak yang sangat positif terhadap kualitas peserta didik. Dengan kata lain, penggunaan model pembelajaran *kooperatif tipe jigsaw dengan bantuan media papan putar* merupakan model pembelajaran yang efektif untuk diterapkan dalam pembelajaran fisika.

BAB V

PENUTUP

A. Kesimpulan

Berdasarkan penelitian yang telah dilakukan, adapun kesimpulan yang dipaparkan sebagai berikut:

1. Kemampuan bertanya untuk pelajaran fisika materi alat optik siswa yang diajar menggunakan model pembelajaran *kooperatif tipe jigsaw dengan bantuan media papan putar* di kelas X IPA3 SMAN 1 Malunda yaitu dilihat dari analisis deskriptif kategorisasi penilaian adalah berada pada kategori sedang. Hal ini disebabkan faktor lingkungan yang kurang mendukung dimana jam pelajaran fisika berlangsung pada siang hari dimana biasanya konsentrasi siswa sudah agak menurun dan juga prasarana dalam kelas yang kurang memadai seperti pendingin ruangan yang tidak ada. Sehingga pada saat proses pembelajaran banyak yang tidak merasa nyaman dan kurang konsentrasi dalam mengikuti pembelajaran. Dan juga untuk model pembelajaran *kooperatif tipe jigsaw dengan bantuan media papan putar* merupakan model pembelajaran baru bagi para peserta didik sehingga dalam penerapannya agak memakan waktu yang banyak.
2. Kemampuan bertanya untuk pelajaran fisika siswa yang diajar menggunakan Metode Pembelajaran konvensional di kelas X IPA 2 SMAN 1 Malunda yaitu dilihat dari analisis deskriptif kategorisasi penilaian adalah sedang. Hal ini juga disebabkan oleh faktor lingkungan yang kurang mendukung dimana jam pelajaran fisika berlangsung pada siang hari dimana biasanya konsentrasi siswa sudah agak menurun dan juga prasarana dalam kelas yang kurang

memadai seperti pendingin ruangan yang tidak ada. Sehingga pada saat proses pembelajaran banyak yang tidak merasa nyaman dan kurang konsentrasi dalam mengikuti pembelajaran. Dan juga untuk model pembelajaran *kooperatif tipe jigsaw dengan bantuan media papan putar* merupakan model pembelajaran baru bagi para peserta didik sehingga dalam penerapannya agak memakan waktu yang banyak.

3. Tidak terdapat perbedaan yang signifikan kemampuan bertanya siswa yang diajar menggunakan Model pembelajaran *kooperatif tipe jigsaw dengan bantuan media papan putar* dengan Metode pembelajaran konvensional di kelas X IPA SMAN 1 Malunda

B. Saran

Berdasarkan penelitian yang telah dilakukan, adapun saran yang dapat penulis paparkan sebagai berikut:

1. Guna peneliti selanjutnya, Model pembelajaran *kooperatif tipe jigsaw dengan bantuan media papan putar* tidak dapat dimaksimalkan di SMAN 1 Malunda. Metode ini diperlukan control yang maksimal terhadap peserta didik.
2. Sampel penelitian yang digunakan peneliti adalah kelas X IPA SMAN 1 Malunda, di mana jika penelitian yang selanjutnya dilakukan dengan sampel yang berbeda maka hasil yang ditunjukkan juga akan berbeda. Hal ini dapat ditinjau dari berbagai macam karakteristik peserta didik yang berbeda yang sangat mempengaruhi hasil belajar.
3. Model pembelajaran *kooperatif tipe jigsaw dengan bantuan media papan putar* dengan metode konvensional sama saja atau kedua-duanya tidak ada yang bisa dikatakan efektif. Hal ini karena hasil yang ditunjukkan sama.

DAFTAR PUSTAKA

- Arends, R. *Classroom Instruction and Management*. Mc Grow – Hill Companies Inc. New York. 1997.
- Arifin, Zainal. *Evaluasi Pembelajaran*. Bandung: PT Remaja Rosdakarya. 2013.
- Arikunto, Suharsimi. *Penelitian Tindakan Kelas*. Jakarta: Bumi Aksara. 2006.
- Creswell, John. *Riset Pendidikan Perencanaan, Pelaksanaan, dan Evaluasi Riset Kualitatif dan Kuantitatif*. Yogyakarta: Pustaka Pelajar. 2015.
- Hilke, Eilee Veroni, *Fastback Cooperative Learning*, Mc Graw-Hall, Inc, New York. 1998.
- Johnson dan Johnson. *Cooperative Learning*. 2005. Diakses <http://www.cooperation.org/Pages/CI.html> diakses tanggal 21 Juli 2017.
- Kadir. *Statistika Terapan: Konsep, Contoh dan Analisis Data dengan Program SPSS/Lisrel dalam Penelitian*. Jakarta: PT Raja Grafindo Persada. 2015.
- Kasmadi dan Sunariah, Nia Siti. *Panduan Modern Penelitian Kuantitatif*. Bandung: Alfabeta. 2013.
- Mohamad Jauha. *Implementasi Paikem; Pembelajaran Efektif*. Jakarta: Prestasi-Pustakaraya. 2011.
- Misbahuddin dan Iqbal Hasan. *Analisis Data Penelitian dengan Statistik Edisi ke-2*. Jakarta: Bumi Aksara. 2013.
- Nasir, A Muhajir. *Panduan Statistika Pendidikan*. Makassar: Alauddin University Press. 2014.
- Nana Sujana. *Penilaian Hasil Proses Belajar Mengajar*. Bandung: Sinar Baru. 2016.
- Rusman. *Model-Model Pembelajaran*. Jakarta: Raja Grafindo Persada. 2012.
- Riduwan. *Belajar Mudah Penelitian*. Bandung: Alfabeta. 2012.
- Sanjaya, Wina. *Strategi Pembelajaran*. Jakarta: Kencana. 2008.
- , Wina. *Penelitian Tindakan Kelas*. Jakarta: Kencana. 2009.
- Silberman, M.L, *Active Learning: 101 Strategi Pembelajaran Aktif*, terjemahan oleh Sarjuli, Ammar, A., Sutrisno, Arifin, Z.A. & Muqowin, 2002. Yogyakarta: Yappendis. 1996.
- Slavin, R. E. *Cooperative Learning, Theory, Reserch and Practice*. Boston : Allyn and Bacon. 1955.

Subana dan Sudrajat. *Dasar-Dasar Penelitian Ilmiah*. Bandung: Pustaka Setia. 2001.


-----, dkk. *Statistika Pendidikan*. Bandung: Pustaka Setia. 2000.

Sudijono, Anas. *Pengantar Statistik Pendidikan*. Jakarta: Rajawali Press. 2012.

Suharsimi, Arikunto. *Prosedur Penelitian Suatu Pendekatan Praktik*. Jakarta: Rineka Cipta. 2006.

-----, Arikunto. *Manajemen Penelitian*. Jakarta: Rineka Cipta. 2010.

Suprijono, Agus. *Cooperative Learning*. Yogyakarta : Pustaka Belajar. 2009.



EFEKTIVITAS MODEL PEMBELAJARAN KOOPERATIF TIPE JIGSAW DENGAN BANTUAN MEDIA PAPAN PUTAR TERHADAP KEMAMPUAN BERTANYA PADA MATERI PELAJARAN ALAT OPTIK SISWA KELAS X IPA SMAN 1 MALUNDA

nasrullah, Muhammad Qaddafi, Baharuddin

Fakultas Tarbiyah dan Keguruan UIN Alauddin Makassar, nasrullahjamil988@gmail.com

Abstrak

Penelitian ini merupakan penelitian *Pre-Eksperimen Design* yang bertujuan (1) Untuk mengetahui kemampuan bertanya siswa yang diajar menggunakan model pembelajaran *kooperatif tipe jigsaw dengan bantuan media papan putar* (2) Mengetahui kemampuan bertanya siswa yang diajar menggunakan metode pembelajaran konvensional. (3) Mengetahui perbedaan kemampuan bertanya siswa yang diajar menggunakan Model pembelajaran *kooperatif tipe jigsaw dengan bantuan media papan putar* dan metode pembelajaran konvensional.

Kata kunci: pembelajaran Kooperatif Tipe Jigsaw

Pendahuluan

Menurut Supriyono (2010: 61) model pembelajaran kooperatif dikembangkan untuk mencapai hasil belajar berupa prestasi akademik, toleransi, menerima keberagaman, dan pengembangan keterampilan sosial.

Model pembelajaran kooperatif yang telah teruji keberhasilannya adalah model pembelajaran tipe jigsaw. Model pembelajaran ini pertama kali dikembangkan oleh Aronson, dkk di Universitas Texas (Hilke,1998,10).

Salah satu pembelajaran kooperatif adalah *pembelajaran kooperatif model jigsaw*. Karena pada model ini siswa akan dapat mengembangkan kemampuan mengungkapkan ide-ide atau gagasan dengan kata-kata verbal dan membandingkan ide orang lain (Sanjaya:2009).

Silberman (2001:160), membagi prosedur /tahap jigsaw sebagai berikut:

- a. Memilih materi belajar yang dapat dipisah menjadi bagian-bagian. Sebuah bagian dapat disingkat seperti sebuah kalimat atau beberapa halaman.
- b. Menghitung jumlah bagian belajar dan jumlah peserta didik dengan satu cara yang pantas, membagi tugas yang berbeda pada kelompok yang berbeda, kemudian diminta untuk membaca, mendiskusikan, dan mempelajari materi yang ditugaskan kepada mereka.

- c. Setelah selesai kemudian dibentuk kelompok jigsaw. Setiap kelompok ada seorang wakil dari masing-masing kelompok dalam kelas, sehingga akan mengelompok siswa dengan permasalahan yang sama.
- d. Anggota kelompok ahli kemudian mengajarkan materi yang telah dipelajari dalam kelompok Jigsaw, kepada teman lain di kelompoknya.
- e. Siswa dikumpulkan kembali menjadi kelas besar untuk membuat ulasan dan disisakan pertanyaan guna memastikan pemahaman yang tepat bagi siswa.

Adapun rencana pembelajaran kooperatif tipe jigsaw ini diatur secara instruksional sebagai berikut (Slavin, 1995):

1. Membaca : siswa memperoleh topik-topik ahli dan membaca materi tersebut untuk mendapatkan informasi.
2. Diskusi kelompok ahli : siswa dengan topik-topik ahli yang sama bertemu untuk mendiskusikan topik tersebut.
3. Diskusi kelompok asal : ahli kembali ke kelompok asalnya untuk menjelaskan topik pada kelompoknya.
4. Kuis : siswa memperoleh kuis individu yang mencakup semua topik

Bertanya merupakan aspek penting dalam kegiatan belajar mengajar, karena dalam suatu kegiatan belajar mengajar yang menuntut siswa aktif sering melibatkan pertanyaan-pertanyaan yang berasal dari siswa. Menurut Nasution dalam

(Kusmawati, 2010:7) menyatakan bahwa pentingnya pertanyaan dalam kegiatan belajar mengajar bukanlah memompakan pengetahuan tetapi makin banyak siswa berfikir dan bertanya maka semakin besar kemungkinan mereka belajar. Kemampuan siswa mengajukan pertanyaan berbeda-beda. Berdasarkan hasil penelitian Mujidin (Kusmawati, 2010: 7) menyatakan bahwa terdapat beberapa faktor yang mempengaruhi kemampuan bertanya siswa yaitu

- a. kebiasaan siswa belajar di sekolah.
- b. Ketersedian waktu berfikir ketika pembelajaran.
- c. Adanya kelompok kecil.
- d. Perhatian dan motivasi siswa; e) peranan guru ketika pembelajaran.

Sedangkan menurut Abimanyu (Kusmawati, 2010 :7) terdapat beberapa faktor yang menyebabkan siswa kurang berani dalam memunculkan kemampuan bertanya, antara lain:

- a. Guru lebih berperan dalam pembelajaran.
- b. Keluarga dan masyarakat yang tidak membiasakan siswa untuk bertanya.
- c. Perasaan sungkan untuk bertanya baik terhadap guru maupun siswa.
- d. Siswa kurang menguasai materi yang dijadikan bekal untuk bertanya.
- e. Siswa merasa takut ditertawakan dan disalahkan jika bertanya. Faktor-faktor tersebut dapat dijadikan indikator dalam mengkaji pertanyaan siswa dalam kegiatan pembelajaran.

Berikut adalah uraian mengenai jenjang pertanyaan berdasarkan dimensi proses koognitif taksonomi Bloom yang direvisi menurut Anderson & Krathwohl dalam Suratmi (2009 : 16-22).Perencanaan penilaian peserta didik sesuai dengan kompetensi yang akan dicapai dan berdasarkan prinsip-prinsip penilaian;

- a. Pertanyaan menghafal adalah pertanyaan yang mencari kembali informasi yang tersimpan dalam memori jangka panjang. Menghafal merupakan proses koognitif yang paling rendah tingkatnya. Agar “menghafal” bisa menjadi bagian belajar bermakna, tugas menghafal hendaknya selu dikaitkan dengan aspek pengetahuan yang lebih luas dan bukan sebagai suatu yang lepas dan terisolasi. Kategori ini mencakup dua macam proses

koognitif yaitu mengenali (recoknizing) dan mengingat (recalling).

- b. Pertanyaan mengaplikasikan (applying) adalah pertanyaan yang mencakup penggunaan suatu prosedur guna menyelesaikan masalah atau mengerjakan tugas. Kategori ini mencakup dua macam proses koognitif yaitu menjalankan (executing) dan mengimplementasikan (implementing).
- c. Pertanyaan menganalisis (analyzing) yaitu pertanyaan yang menguraikan suatu permasalahan atau objek kedalam unsur-unsurnya dan menentukan saling keterkaitan antar unsur-unsur tersebut dan struktur besarnya. Ada tiga macam prosedur koognitif yang tercakup dalam menganalisis yaitu membedakan(differentiating),mengorganising (organizing), dan menemukan pesan tewrsirat (attributing).
- d. Pertanyaan mengevaluasi (evaluate) yaitu pertanyaan yang membuat suatu pertimbangan berdasarkan kriteria dan standar yang ada. Ada dua macam proses koognitif yang tercakup dalam kategori ini yaitu memeriksa (checking) dan mengkritik (critiquing).

Metode ceramah dan bertanya merupakan strategi di mana guru memberi persentase lisan dan peserta didik dituntut menanggapi atau mencatat penjelasan guru. Rosenshine dan Stevens (1986) menjelaskan beberapa aspek yang harus diperhatikan dalam penerapan metode ceramah yaitu (1) tujuan dan inti pelajaran dinyatakan dalam penerapan metode ceramah; (2) persentasi dilakukan setahap demi setahap; (3) menggunakan prosedur khusus dan kongkrit; (4) mengecek pemahaman siswa (Mutianingsih, 2014: 239). Berdasarkan latar belakang dan kajian pustaka maka perlu dilakukan penelitian yang bertujuan untuk mengetahui pelaksanaan model pembelajaran kooperatif tipe jigsaw dengan bantuan media papan putar pada siswa kelas X IPA SMAN 1 Malunda.

Dengan adanya penelitian ini diharapkan Bagi Peneliti, penelitian ini memberikan manfaat sebagai salah satu sumber bacaan dan bahan informasi dalam mengkaji masalah yang relevan

dengan hasil penelitian. Bagi siswa, untuk meningkatkan kemampuan bertanya dalam pembelajaran. Bagi guru, sebagai bahan kajian atau bacaan agar dapat meningkatkan kemampuan menjawab pertanyaan siswa dan sebagai bahan perbandingan bagi guru dalam meningkatkan kualitas pembelajaran siswa di kelas.

Metodologi Penelitian

Jenis penelitian ini adalah Pre-eksperimen Design, dimana satu kelompok diukur atau diamati setelah diberi perlakuan terhadap kemampuan bertanya siswa kelas X SMAN 1 Malunda. Desain penelitian yang digunakan adalah The static group comparison Design. C Rancangan ini terdiri atas dua kelompok, satu kelompok eksperimen yang diberikan perlakuan dan satu kelompok kontrol yang tidak diberikan perlakuan. Pada keduanya dilakukan pasca-uji dan hasilnya dibandingkan.

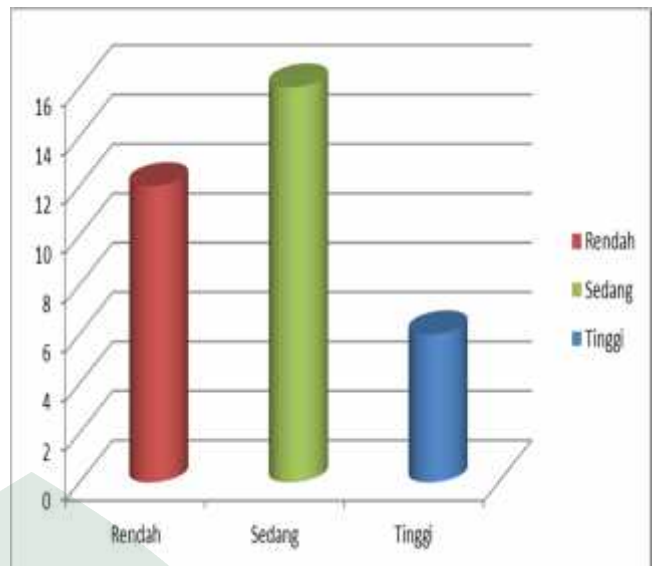
Subjek penelitian ini yaitu siswa – siswi kelas XB dan XC SMAN 1 Malunda Kab. Majene tahun 2015/2016 yang terdiri dari 3 kelas dengan jumlah 68 orang. Instrumen yang digunakan untuk memperoleh data dalam penelitian ini terdiri dari lembar observasi. Data diperoleh dari nilai lembar observasi kemudian dianalisis dengan menggunakan teknik analisis deskriptif dan analisis Inferensial .

Hasil dan Pembahasan

1. Hasil Penelitian

a. Hasil Analisis Deskriptif kemampuan bertanya siswa yang diajar dengan menggunakan metode kooperatif tipe jigsaw dengan bantuan media papan putar di kelas X IPA 3 Malunda

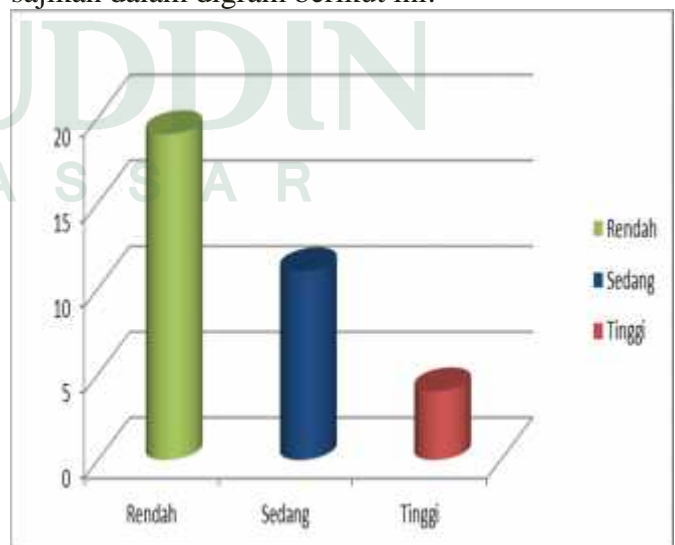
Dari data yang diperoleh setelah pembelajaran menggunakan model pembelajaran kooperatif tipe jigsaw dengan bantuan media papan putar terdapat jumlah siswa yang memperoleh kemampuan bertanya tinggi sebanyak 6 dengan presesntase 18%, sebanyak 16 dengan kemampuan bertanya sedang dengan presentase 47%, sebanyak 12 siswa dengan kemampuan bertanya rendah dengan presentase 35% yang disajikan dalam diagram berikut ini:



Gambar 1: Diagram Kategori Kemampuan Bertanya Model Pembelajaran Kooperatif Tipe Jigsaw Dengan Bantuan Media Papan Putar

b. Hasil Analisis Deskriptif kemampuan bertanya yang diajar menggunakan Metode Pembelajaran Konvensional di kelas X IPA 2 SMAN 1Malunda.

Dari data diatas kemampuan bertanya siswa yang tidak diajar menggunakan model pembelajaran model kooperatif tipe jigsaw dengan bantuan media papan putar terdapat jumlah siswa yang memperoleh kemampuan bertanya tinggi sebanyak 4 dengan presesntase 12%, sebanyak 11 kemampuan bertanya sedang dengan presentase 32%, sebanyak 19 siswa dengan kemampuan bertanya rendah dengan presentase 56% yang di sajikan dalam digram berikut ini:



Gambar 2: Diagram Kategori Kemampuan Bertanya Metode Pembelajaran konvensional

2. Analisis Inferensial

a. Menentukan Formulasi Hipotesisnya

H0 : Tidak terdapat perbedaan kemampuan bertanya yang diajar menggunakan Model pembelajaran kooperatif tipe jigsaw dengan bantuan media papan putar dan Metode pembelajaran konvensional.

H1: Terdapat perbedaan kemampuan bertanya yang diajar menggunakan Model pembelajaran kooperatif tipe jigsaw dengan bantuan media papan putar dan Metode pembelajaran konvensional.

b. Menentukan taraf nyata (α) dan D tabel

- Taraf nyata (α) = 5 % (0,05)
- Nilai D dengan $n_1 = 34$ dan $n_2 = 34$ adalah

$$\begin{aligned}
 D_{(0,05)} &= 1,36 \sqrt{\frac{n_1 + n_2}{n_1 n_2}} \\
 &= 1,36 \sqrt{\frac{3 + 3}{(3)(3)}} \\
 &= 1,36 \sqrt{\frac{6}{1}} \\
 &= 1,36 \sqrt{0,059} \\
 &= 1,36 (0,243) \\
 &= 0,330
 \end{aligned}$$

c. Menentukan kriteria Pengujian

H₀ : diterima (H₁ ditolak) apabila $D_0 < 0,330$

H₀ : ditolak (H₁ diterima) apabila $D_0 > 0,330$

d. Nilai Uji Statistik (Nilai D₀)

Tabel 1: Hasil Uji Statistik Kemampuan Bertanya

Kemampuan Membuat Pertanyaan	Tinggi	Sedang	Rendah
R ₁ (metode kooperatif tipe jigsaw dengan bantuan media papan putar)	6	16	12
R ₂ (Metode Konvensional)	4	11	19
Nilai Kumulatif R ₁	6	22	34
Nilai Kumulatif R ₂	4	15	34

R ₃ (proporsi kumulatif R ₁)	0,176	0,647	1
R ₄ (proporsi kumulatif R ₂)	0,117	0,441	1
R ₅ (selisih mutlak) = R ₃ - R ₄	0,059	0,206	-

D₀ = 0,206 (nilai dari selisih mutlak terbesar)

3. Pembahasan

a. Gambaran kemampuan bertanya siswa yang diajar menggunakan Model Pembelajaran Kooperatif Tipe Jigsaw dengan bantuan Media Papan Putar dan Metode Pembelajaran Konvensional di Kelas X IPA SMAN 1 Malunda

Kemampuan bertanya siswa terlihat pada pengkategorisasian skor/nilai untuk kedua kelas yaitu kelas eksperimen dan kelas kontrol. Kategorisasi nilai tersebut, diperoleh dari hasil analisis deskriptif di mana pada analisis ini menunjukkan rata-rata kemampuan menjawab pertanyaan yang diperoleh siswa untuk kedua kelas yaitu kelas yang diajar dengan model Pembelajaran kooperatif tipe jigsaw dengan bantuan media papan putar dan kelas yang diajar dengan metode Pembelajaran Konvensional. Nilai rata-rata yang diperoleh untuk kedua kelas yaitu kelas eksperimen dan kelas kontrol memiliki perbedaan yang sangat kecil.

Berdasarkan hasil analisis deskriptif, pada kelas yang diajar dengan model Pembelajaran kooperatif tipe jigsaw dengan bantuan media papan putar menunjukkan bahwa kemampuan bertanya siswa rata-rata berada pada kategori sedang. Dan pada kelas yang diajar dengan metode konvensional juga menunjukkan kemampuan bertanya siswa berada pada kategori sedang.

Berdasarkan hasil penelitian yang dijelaskan di atas, dapat disimpulkan atau secara umum kedua kelas memiliki kemampuan bertanya yang sama, baik pada kelas yang diajar dengan model Pembelajaran kooperatif tipe jigsaw dengan bantuan media papan putar (kelas X IPA 3) maupun kelas yang diajar dengan metode konvensional (X IPA 2). Perbedaan nilai modus untuk kedua kelas disimpulkan tidak berarti karena perbedaannya sangat kecil.

b. Perbedaan kemampuan bertanya siswa yang diajar dengan Model Pembelajaran Kooperatif Tipe Jigsaw dengan bantuan Media Papan putar dan

Metode Pembelajaran Konvensional di Kelas X IPA SMAN 1 Malunda

Hasil penelitian menunjukkan bahwa tidak terdapat perbedaan yang signifikan antara kemampuan bertanya siswa yang diajar menggunakan Model pembelajaran kooperatif tipe jigsaw dengan bantuan media papan putar dan Metode pembelajaran konvensional di kelas X IPA SMAN 1 Malunda. Hal ini berdasarkan pada hasil analisis terlihat bahwa $D_0 = 0,206 < D_{0,05} = 0,330$ maka H_0 diterima (H_1 ditolak) atau tidak terdapat perbedaan yang signifikan antara kemampuan bertanya siswa yang diajar dengan menggunakan model kooperatif tipe jigsaw dengan bantuan media papan putar dan metode pembelajaran konvensional di kelas X IPA SMAN 1 Malunda.

Telah dijelaskan sebelumnya bahwa nilai rata-rata hasil kemampuan bertanya fisika yang diperoleh siswa untuk kedua kelompok/ kelas tersebut pada dasarnya memiliki perbedaan yang sangat kecil. Hal ini dipengaruhi oleh beberapa faktor yaitu faktor internal dan faktor eksternal. Di mana untuk faktor internal yaitu dari siswa sendiri. Diantaranya adalah tingkat kecerdasan dan keinginan berkomunikasi dari siswa yang sangat mempengaruhi respon pada saat pembelajaran berlangsung. Sedangkan untuk faktor eksternal, yaitu lingkungan sekolah seperti guru dan teman-teman sekelasnya yang dapat mempengaruhi respon pada saat pembelajaran berlangsung. Hal ini sejalan dengan Sudjana (2009) yang mengatakan bahwa kemampuan belajar yang dicapai siswa dipengaruhi oleh faktor utama yaitu faktor dari dalam diri siswa, meliputi kemampuan yang dimilikinya, motivasi belajar, minat dan perhatian, sikap dan kebiasaan belajar, ketekunan, sosial ekonomi, faktor fisik dan psikis dan faktor yang datang dari luar diri siswa atau faktor lingkungan.

Ditinjau dari faktor internal tersebut yaitu keinginan berkomunikasi atau respon siswa pada saat pembelajaran, terlihat bahwa hanya sebagian siswa yang senang dengan metode yang digunakan karena pada saat siswa belajar dengan menggunakan metode kooperatif tipe jigsaw dengan bantuan media papan putar, hanya sebagian siswa yang memahami dan antusias dalam mengikuti pelajaran karena mereka terlibat secara langsung dan aktif dalam proses pembelajaran sedangkan yang lainnya hanya mengandalkan temannya dalam kerja kelompok.

Dengan kata lain, kerja sama didalam kelompok sangatlah kurang karena hanya sebagian peserta didik yang aktif dalam kelompok.

Berdasarkan uraian di atas, tidak terdapatnya perbedaan yang signifikan kemampuan bertanya fisika siswa yang diajar dengan model kooperatif tipe jigsaw dengan bantuan media papan putar dengan siswa yang diajar dengan metode konvensional dipengaruhi oleh beberapa faktor. Diantaranya yaitu karakter siswa yang mencakup keinginan berkomunikasi dan kecerdasan serta kesesuaian metode dengan siswa.

Ditambah lagi faktor lingkungan yang kurang mendukung dimana jam pelajaran fisika berlangsung pada siang hari dimana biasanya konsentrasi siswa sudah agak menurun dan juga prasarana dalam kelas yang kurang memadai seperti pendingin ruangan yang tidak ada. Sehingga pada saat proses pembelajaran banyak yang tidak merasa nyaman dan kurang konsentrasi dalam mengikuti pembelajaran. Dan juga untuk model pembelajaran kooperatif tipe jigsaw dengan bantuan media papan putar merupakan model pembelajaran baru bagi para peserta didik sehingga dalam penerapannya agak memakan waktu yang banyak.

Berdasarkan pernyataan di atas, hal-hal yang menjadi pengaruh ketidak adanya perbedaan yang signifikan kemampuan bertanya fisika antara siswa yang diajar dengan model pembelajaran kooperatif tipe jigsaw dengan bantuan media papan putar dengan yang diajar menggunakan metode konvensional dapat dijadikan sebagai referensi atau rujukan bagi penelitian selanjutnya. Hal-hal yang perlu dikontrol harus mampu dikontrol dengan baik agar masalah-masalah atau hambatan tersebut dapat diminimalkan sehingga mampu menunjukkan bahwa penggunaan model pembelajaran kooperatif tipe jigsaw dengan bantuan media papan putar memiliki dampak yang sangat positif terhadap kualitas peserta didik. Dengan kata lain, penggunaan model pembelajaran kooperatif tipe jigsaw dengan bantuan media papan putar merupakan model pembelajaran yang efektif untuk diterapkan dalam pembelajaran fisika.

Kesimpulan

Berdasarkan penelitian yang telah dilakukan, adapun kesimpulan yang dipaparkan sebagai berikut:

- a. Kemampuan bertanya untuk pelajaran fisika materi alat optik siswa yang diajar menggunakan model pembelajaran kooperatif tipe jigsaw dengan bantuan media papan putar di kelas X IPA3 SMAN 1 Malunda yaitu dilihat dari analisis deskriptif kategorisasi penilaian adalah berada pada kategori sedang. Hal ini disebabkan faktor lingkungan yang kurang mendukung dimana jam pelajaran fisika berlangsung pada siang hari dimana konsentrasi siswa sudah agak menurun dan juga prasarana dalam kelas yang kurang memadai seperti pendingin ruangan yang tidak ada. Sehingga pada saat proses pembelajaran banyak yang tidak merasa nyaman dan kurang konsentrasi dalam mengikuti pembelajaran. Dan juga untuk model pembelajaran kooperatif tipe jigsaw dengan bantuan media papan putar merupakan model pembelajaran baru bagi para peserta didik sehingga dalam penerapannya agak memakan waktu yang banyak.
- b. Kemampuan bertanya untuk pelajaran fisika siswa yang diajar menggunakan Metode Pembelajaran konvensional di kelas X IPA 2 SMAN 1 Malunda yaitu dilihat dari analisis deskriptif kategorisasi penilaian adalah sedang. Hal ini juga disebabkan oleh faktor lingkungan yang kurang mendukung dimana jam pelajaran fisika berlangsung pada siang hari dimana konsentrasi siswa sudah agak menurun dan juga prasarana dalam kelas yang kurang memadai seperti pendingin ruangan yang tidak ada. Sehingga pada saat proses pembelajaran banyak yang tidak merasa nyaman dan kurang konsentrasi dalam mengikuti pembelajaran. Dan juga untuk model pembelajaran kooperatif tipe jigsaw dengan bantuan media papan putar merupakan model pembelajaran baru bagi para peserta didik sehingga dalam penerapannya agak memakan waktu yang banyak.
- c. Tidak terdapat perbedaan yang signifikan kemampuan bertanya siswa yang diajar menggunakan Model pembelajaran kooperatif tipe jigsaw dengan bantuan media papan putar dengan Metode pembelajaran

konvensional di kelas X IPA SMAN 1 Malunda

DAFTAR PUSTAKA

- Hilke, Eilee Veroni, Fastback Cooperative Learning, Mc Graw-Hall, Inc, New York. 1998.
- Sanjaya, Wina. Strategi Pembelajaran. Jakarta: Kencana. 2008.
- Silberman, M.L, Active Learning: 101 Strategi Pembelajaran Aktif, terjemahan oleh Sarjuli, Ammar, A., Sutrisno, Arifin, Z.A. & Muqowin, 2002. Yogyakarta: Yappendis. 1996.
- Slavin, R. E. Cooperative Learning, Theory, Reserch and Practice. Boston :Allyn and Bacon. 1955.
- Suprijono, Agus. Cooperative Learning. Yogyakarta : Pustaka Belajar. 2009.

LAMPIRAN A

DATA HASIL PENELITIAN



A.1 : Data Hasil Penelitian Kelas Eksperimen

A.2 : Data Hasil Penelitian Kelas Kontrol



A.1. DATA HASIL PENELITIAN KELAS EKSPERIMEN

Tabel 4.1 Skor Kemampuan Bertanya Kelas Eksperimen

No	Nama Siswa	Kemampuan Bertanya	Kategori
1.	ADE ALDIANSYA	2	Sedang
2.	ALDI SURYAH SYAM	2	Sedang
3.	ALIRMAN	2	Sedang
4.	ANITA RAHAYU	2	Sedang
5.	ARDIANSAH	3	Tinggi
6.	FITRIAH	0	Rendah
7.	HANDAYANI	2	Sedang
8.	HASTIKA DAMAWANTI	3	Tinggi
9.	HIDAYATULLAH	3	Tinggi
10.	INDAH NURIDAH	2	Sedang
11.	INDRIANI	0	Rendah
12.	IRAWATI	0	Rendah
13.	ISNAWATI	2	Sedang
14.	KEKE KASIH PERTIWI	2	Sedang
15.	MIRNA	2	Sedang
16.	MUH. DIDI ISLAMI	0	Rendah
17.	MUH. ISRHA	0	Rendah
18.	MURSALIM	2	Sedang
19.	MUSDALIFAH	0	Rendah
20.	NASMI	0	Rendah
21.	RAMSIA	0	Rendah
22.	RESKI HAQIQAH	3	Tinggi
23.	RESKIA	2	Sedang
24.	SRI MULKA	2	Sedang
25.	ST. MARWAH	3	Tinggi
26.	WAHYUNI	2	Sedang
27.	YULIANA	2	Sedang
28.	YUSRIANI	2	Sedang
29.	YUYUN RAHYUNI	3	Tinggi
30.	ZIKIR	0	Rendah
31.	M. AINUN NADJIB	0	Rendah
32.	ANDI IRSYA	0	Rendah
33.	M. HAMKA	0	Rendah
34.	SULTAN	2	Sedang

A.2. DATA HASIL PENELITIAN KELAS KONTROL

Tabel 4.1 Skor Kemampuan Bertanya Kelas Kontrol

No.	Nama Siswa	Kemampuan Bertanya	Kategori
1.	AGUNG KURNIAWAN	3	Tinggi
2.	ALMA IDA	3	Tinggi
3.	ASWAD AL-AHSANI	3	Tinggi
4.	ERWIN N	0	Rendah
5.	FATMAWATI	2	Sedang
6.	FIQHI ULFIA U	0	Rendah
7.	FIRA YUNIAR	0	Rendah
8.	HASRIADI	0	Rendah
9.	HASWANDI	0	Rendah
10.	HENDI	0	Rendah
11.	IRMA	0	Rendah
12.	KARBIATI	2	Sedang
13.	USDAWATI	0	Rendah
14.	MEMET F. GUNAWAN	2	Sedang
15.	MUH. ALDI S	2	Sedang
16.	MUH. HASBI	2	Sedang
17.	MUSFIRAH	0	Rendah
18.	NARDAWATI	0	Rendah
19.	NINI APRIANI	0	Rendah
20.	NURHALIQ R	0	Rendah
21.	NURLINA	2	Sedang
22.	NURUL APRIANA	3	Tinggi
23.	PUJA	0	Rendah
24.	ROSMITA	0	Rendah
25.	SELFI	0	Rendah
26.	SRI ASTUTI	2	Sedang
27.	WAHDA NITA	2	Sedang
28.	ADRIAN AS'AD	2	Sedang
29.	SALWA NUR	0	Rendah
30.	NURUL HIDAYANTI	0	Rendah
31.	ERWIN S	2	Sedang
32.	ANNISA FITRI SYAM	2	Sedang
33.	ARDHANA RM	0	Rendah
34.	SYAHRUL R	0	Rendah

LAMPIRAN B

ANALISIS DESKRIPTIF



B.1 : Analisis Deskriptif Kelas Eksperimen

B.2 : Analisis Deskriptif Kelas Kontrol



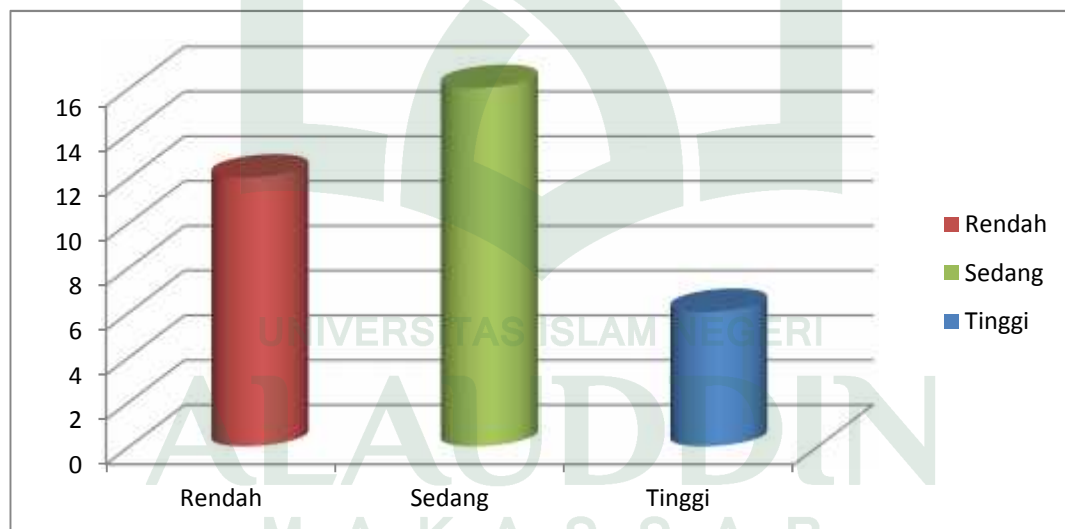
B.1. ANALISIS DESKRIPTIF KELAS EKSPERIMEN

Deskriptif Skor Kemampuan Bertanya pelajaran Fisika

Kelas Eksperimen

NO	Kategori kemampuan Bertanya	Skor	Persentase
1	Tinggi	6	18
2	Sedang	16	47
3	Rendah	12	35
Jumlah		34	100

Dari data diatas, modus dari kemampuan menjawab siswa adalah 6 dengan kategori sangat tinggi dimana modus yaitu nilai yang paling sering muncul dalam data yang disajikan dalam diagram berikut ini:



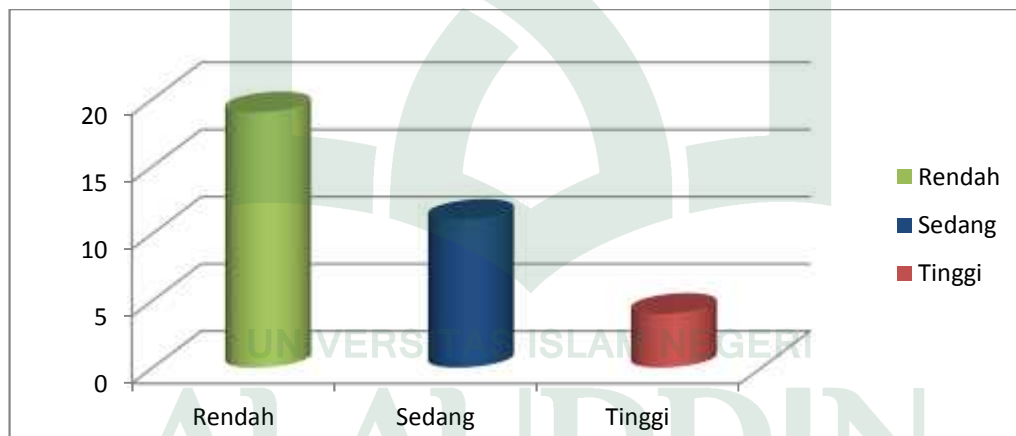
B.2. ANALISIS DESKRIPTIF KELAS KONTROL

Deskriptif Skor Kemampuan Bertanya Pelajaran Fisika

Kelas Kontrol

NO	Kategori kemampuan Bertanya	Skor	Persentase
1	Tinggi	4	12
2	Sedang	11	32
3	Rendah	19	56
Jumlah		34	100

Dari data diatas, modus dari kemampuan menjawab siswa adalah 19 dengan kategori rendah dimana modus yaitu nilai yang paling sering muncul dalam data yang di sajikan dalam diagram berikut ini:




LAMPIRAN C

ANALISIS INFERENSIAL



C.1 : Uji Hipotesis



UNIVERSITAS ISLAM NEGERI
ALAUDDIN
M A K A S S A R

C.1. UJI HIPOTESIS

Hasil pengujian hipotesis dengan menggunakan Uji Kolmogorov –Smirnov dengan langkah-langkah pengujian sebagai berikut:

Kemampuan Menjawab Pertanyaan	Metode Pembelajaran kooperatif tipe jigsaw dengan bantuan media papan putar	Metode Pembelajaran Konvensional
Tinggi	6	4
Sedang	16	11
Rendah	12	19
Jumlah	34	34

1) Menentukan Formulasi Hipotesisnya

H_0 : Tidak terdapat perbedaan kemampuan bertanya yang diajar menggunakan Model pembelajaran *kooperatif tipe jigsaw dengan bantuan media papan putar* dan Metode pembelajaran konvensional.

H_1 : Terdapat perbedaan kemampuan bertanya yang diajar menggunakan Model pembelajaran *kooperatif tipe jigsaw dengan bantuan media papan putar* dan Metode pembelajaran konvensional

2) Menentukan taraf nyata (α) dan D tabel

- Taraf nyata (α) = 5 % (0,05)

- Nilai D dengan $n_1 = 34$ dan $n_2 = 34$ adalah

$$\begin{aligned} D_{(0,05)} &= 1,36 \sqrt{\frac{n_1 + n_2}{n_1 n_2}} \\ &= 1,36 \sqrt{\frac{3 + 3}{(3)(3)}} \\ &= 1,36 \sqrt{\frac{6}{9}} \\ &= 1,36 \sqrt{0,6667} \\ &= 1,36 \sqrt{0,058} \end{aligned}$$

$$= 1,36 (0,241)$$

$$= 0,327$$

3) Menentukan kriteria Pengujian

H_0 : diterima (H_1 ditolak) apabila $D_0 \leq 0,327$

H_0 : ditolak (H_1 diterima) apabila $D_0 > 0,327$

4) Nilai Uji Statistik (Nilai D_0)

Kemampuan Membuat Pertanyaan	Tinggi	Sedang	Rendah
R₁ (metode kooperatif tipe jigsaw dengan bantuan media papan putar)	6	16	12
R₂ (Metode Konvensional)	4	11	19
Nilai Kumulatif R₁	6	22	34
Nilai Kumulatif R₂	4	15	34
R₃ (proporsi kumulatif R ₁)	0,176	0,647	1
R₄ (proporsi kumulatif R ₂)	0,117	0,411	1
R₅ (selisih mutlak) = R ₃ – R ₄	0,057	0,236	-

$D_0 = 0,411$ (nilai dari selisih mutlak terbesar)

5) Kesimpulan

Karena $D_0 = 0,411 > D_{0,05} = 0,327$ maka H_0 ditolak (H_1 diterima) Jadi, terdapat perbedaan kemampuan bertanya siswa yang diajar dengan menggunakan metode kooperatif tipe jigsaw dengan bantuan media papan putar dan metode pembelajaran konvensional di kelas X IPA SMAN 1 Malunda.

LAMPIRAN D

INSTRUMEN PENELITIAN



D.1 : Rencana Pelaksanaan Pelajaran (RPP)

D.2 : Lembar Observasi



D.1. RENCANA PELAKSANAAN PEMBELAJARAN (RPP)

RENCANA PELAKSANAAN PEMBELAJARAN (RPP)

Nama Sekolah : SMANegeri 1 Malunda

Mata Pelajaran : Fisika

Kelas / Semester : X IPA / Genap

Pokok Bahasan : Alat-alat Optik

Alokasi Waktu : 4×45 menit (2 pertemuan)

A. Standar Kompetensi

Memahami, menerapkan dan menjelaskan prinsip kerja alat-alat optik.

B. Kompetensi Dasar

Menganalisis cara kerja alat optik menggunakan sifat pencerminan dan pembiasan cahaya oleh cermin dan lensa.

C. Indikator

- Mengenal bagian mata dan fungsinya
- Mengidentifikasi berbagai macam cacat mata
- Menentukan perbesaran angular lup baik mata tidak berakomodasi maupun berakomodasi
- Menentukan perbesaran angular mikroskop baik mata tidak berakomodasi maupun berakomodasi
- Menentukan panjang mikroskop
- Mengenal macam-macam teropong
- Menentukan perbesaran angular teropong bias
- Menentukan perbesaran angular teropong pantul
- Menentukan perbesaran angular teropong bumi
- Menentukan perbesaran angular teropong panggung

- Menentukan perbesaran angular teropong prisma
- Mengenal bagian-bagian kamera
- Memahami cara kerja kamera
- Melakukan percobaan mengukur panjang titik fokus lup

D. Tujuan Pelajaran

Melalui penjelasan guru siswa dapat:

1. Mengenal bagian mata dan fungsinya
2. Mengidentifikasi berbagai macam cacat mata
3. Menentukan perbesaran angular lup baik mata tidak berakomodasi maupun berakomodasi
4. Menentukan perbesaran angular mikroskop baik mata tidak berakomodasi maupun berakomodasi
5. Menentukan panjang mikroskop
6. Mengenal macam-macam teropong
7. Menentukan perbesaran angular teropong bias
8. Menentukan perbesaran angular teropong pantul
9. Menentukan perbesaran angular teropong bumi
10. Menentukan perbesaran angular teropong panggung
11. Menentukan perbesaran angular teropong prisma
12. Mengenal bagian-bagian kamera
13. Memahami cara kerja kamera
14. Melakukan percobaan mengukur panjang titik fokus lup

E. Materi Pelajaran

Alat-Alat Optik

F. Metode Pembelajaran

Metode Pembelajaran *kooperatif*

G. Strategi pembelajaran

Jigsaw dengan bantuan media papan putar

H. Langkah – Langkah Kegiatan Pembelajaran

Pertemuan I

Langkah/ Tahapan	Kegiatan Pembelajaran	Waktu
Kegiatan Awal	<ul style="list-style-type: none"> ✓ Guru mengucapkan salam pembuka ✓ Guru menyampaikan SK, KD dan tujuan pembelajaran ✓ Guru menyampaikan sedikit motivasi kepada siswa 	10 menit
Kegiatan Inti	<ul style="list-style-type: none"> ✓ Guru menjelaskan proses pembelajaran yaitu model pembelajaran kooperatif tipe jigsaw dengan bantuan media papan putar ✓ Guru menjelaskan secara singkat tentang materi alat-alat optik 	10 menit
	<ul style="list-style-type: none"> ✓ Guru membagi siswa menjadi beberapa kelompok kecil yang heterogen yang terdiri dari 5-6 orang ✓ Guru membagi materi pelajaran yang berbedakepada masing-masing kelompok untuk didiskusikan ✓ Guru membentuk tim ahli dengan anggota dari perwakilan masing-masing kelompok untuk berdiskusi. ✓ Guru meminta perwakilan tim ahli tersebut untuk kembali ke kelompok asalnya masing-masing. ✓ Guru meminta anggota dari tim ahli menjelaskan materi yang telah dibahas pada 	50 menit

	<p>kelompok ahli sebelumnya.</p> <ul style="list-style-type: none"> ✓ Guru meminta masing-masing kelompok untuk diskusi didepan kelas. ✓ Pada saat sesi tanya jawab, guru mempersilahkan kepada penanya untuk mempertanyakan materi yang didapat dari papan putar. 	
Kegiatan Akhir	<ul style="list-style-type: none"> ✓ Guru dan siswamembuatkesimpulanmateri yang barusajadipelajari. ✓ Guru bersama siswa melakukan refleksi materi dan guru memberikan penguatan. ✓ Guru merencanakan kegiatan tindak lanjut untuk materi selanjutnya. ✓ Mengakhiripelajarandenganberdoa 	10 menit

Pertemuan II

Langkah/ Tahapan	Kegiatan Pembelajaran	Waktu
Kegiatan Awal	<ul style="list-style-type: none"> ✓ Guru mengucapkan salam pembuka ✓ Guru menyampaikan SK, KD dan tujuan pembelajaran ✓ Guru menyampaikan sedikit motivasi kepadasiswa 	10 menit
Kegiatan Inti	<ul style="list-style-type: none"> ✓ Guru menjelaskan proses pembelajaran yaitu model pembelajaran kooperatif tipe jiqsaw dengan bantuan media papan putar ✓ Guru 	10 menit

	menjelaskan secara singkat tentang materi alat-alat optik	
	<ul style="list-style-type: none"> ✓ Guru membagi siswa menjadi beberapa kelompok kecil yang heterogen yang terdiri dari 5-6 orang ✓ Guru membagi materi pelajaran yang berbedakepada masing-masing kelompok untuk didiskusikan ✓ Guru membentuk tim ahli dengan anggota dari perwakilan masing-masing kelompok untuk berdiskusi. ✓ Guru meminta perwakilan tim ahli tersebut untuk kembali ke kelompok asalnya masing-masing. ✓ Guru meminta anggota dari tim ahli menjelaskan materi yang telah dibahas pada kelompok ahli sebelumnya. ✓ Guru meminta masing-masing kelompok untuk diskusi didepan kelas. 	50 menit
Kegiatan Akhir	<ul style="list-style-type: none"> ✓ Guru dan siswa membuat kesimpulan materi yang baru saja dipelajari. ✓ Guru bersama siswa melakukan refleksi materi dan guru memberikan penguatan. ✓ Guru merencanakan kegiatan tindak lanjut untuk materi selanjutnya. ✓ Mengakhiri pelajaran dengan berdoa 	10 menit

I. Alat dan Sumber Belajar

Sumber :

- Buku paket Fisika SMA Kelas X
- Bahan ajar dari internet serta buku referensi lain yang relevan.

Alat :

- Whiteboard
- Spidol
-

J. Penilaian

Rubrik Penilaian Kemampuan Bertanya

Kemampuan bertanya	Kategori
Tinggi	Memberikan pertanyaan 1 atau 2 kali dengan level pertanyaan pada ranah penerapan (C3)
Sedang	Memberikan pertanyaan 1 atau 2 kali dengan level pertanyaan pada ranah pengetahuan (C1) dan Pemahaman (C2)
Rendah	Tidak Memberikan pertanyaan pada proses pembelajaran

Malunda, 2017

Mengetahui,
An. Kepala SMAN 1 Malunda
Wakasek Urs. Kurikulum.

Guru Model

BASARUDDIN, S.Pd. M.Pd
Nip. 19771231 200604 1 060

NASRULLAH
NIM: 20600113104

D.2. LEMBAR OBSERVASI

PENGAMATAN PELAKSANAAN PRAKTEK PEMBELAJARAN

SMA Negeri 1 Malunda

Nama observer :
Kelas : X IPA
Mata pelajaran : Alat-Alat Optik
Metode Pembelajaran : Metode Pembelajaran *kooperatif tipe jigsaw dengan bantuan media papan putar*

Petunjuk:

Berilah tanda Ceklis (√) pada kolom dibawah. (Ya) jika aspek yang diamati terlaksana dan (tidak) jika aspek yang diamati tidak terlaksana.

Aspek Yang Diamati		Ya	Tidak
Kegiatan Pendahuluan			
1	Guru mengucapkan salam pembuka		
2	Guru membuka pelajaran dengan menyampaikan tujuan pembelajaran		
3	Guru memulai pembelajaran dengan melakukan tanya jawab tentang materi sebelumnya		
Kegiatan Inti			
Penerapan sintaks Metode Pembelajaran			
1	Guru memberikan informasi atau ceramah mengenai materi yang akan dipelajari yaitualat-alat optik		
2	Guru memberikan buku paket kepada siswa		
3	Guru membagi siswa menjadi beberapa kelompok		
4	Guru memberi bimbingan kepada siswa yang mengalami kesulitan		

5	Guru meminta setiap kelompok untuk saling berbagi tentang materi pembahasan yang mereka kuasai.		
6	Guru meminta masing-masing kelompok untuk berdiskusi didepan kelas.		
7	Guru meminta kepada setiap kelompok yang menjadi peserta untuk bertanya kepada kelompok yang menjadi pemateri.		
8	Guru menunjuk kelompok yang akan bertanya kepada kelompok pemateri		
9	Materi yang dipertanyakan ke kelompok pemateri adalah materi yang ditulis di papan putar.		
Pemanfaatan Media/Sumber Pembelajaran			
1	Menunjukkan keterampilan dalam penggunaan media belajar		
2	Menunjukkan keterampilan dalam penggunaan sumber belajar		
3	Melibatkan peserta didik dalam pemanfaatan media belajar		
4	Melibatkan peserta didik dalam pemanfaatan sumber belajar		
Pelaksanaan penilaian pembelajaran			
1	Melaksanakan Penilaian Sikap		
Penggunaan bahasa yang benar dan tepat dalam pembelajaran			
1	Menggunakan bahasa lisan secara jelas dan lancar		
2	Menggunakan bahasa tulis yang baik dan benar		
Kegiatan Akhir			
Penutup Pembelajaran			
1	Guru menyampaikan kesimpulan materi yang sudah dipelajari		

2	Guru bersama siswa melakukan refleksi materi dan penguatan		
3	Guru merencanakan kegiatan tindak lanjut untuk materi selanjutnya		
4	Mengakhiri pelajaran dengan berdoa		
JUMLAH			

Malunda,
Observer

2017



PENGAMATAN PELAKSANAAN PRAKTEK PEMBELAJARAN

SMA Negeri 1 Malunda

Nama observer :
Kelas : X IPA
Mata pelajaran : Alat-Alat Optik
Metode Pembelajaran : Konvensional (ceramah)
Petunjuk:

Berilah tanda Ceklis (√) pada kolom dibawah. (Ya) jika aspek yang diamati terlaksana dan (tidak) jika aspek yang diamati tidak terlaksana.

Aspek Yang Diamati		Ya	Tidak
Kegiatan Pendahuluan			
1	Guru mengucapkan salam pembuka		
2	Guru membuka pelajaran dengan menyampaikan tujuan pembelajaran		
3	Guru memulai pembelajaran dengan melakukan tanya jawab tentang materi sebelumnya		
Kegiatan Inti			
Penerapan sintaks Metode Pembelajaran			
1	Guru memberikan informasi atau ceramah mengenai materi yang akan dipelajari yaitu alat-alat optik		
2	Guru memberikan buku paket kepada siswa		
3	Guru meminta siswabertanya tentang materi yang kurang dipahami		
4	Guru memberi bimbingan kepada siswa yang mengalami kesulitan		
5	Kemudian guru menanggapi pertanyaan peserta didik		
Pemanfaatan Media/Sumber Pembelajaran			
1	Menunjukkan keterampilan dalam penggunaan media belajar		
2	Menunjukkan keterampilan dalam penggunaan sumber		

	belajar		
3	Melibatkan peserta didik dalam pemanfaatan media belajar		
4	Melibatkan peserta didik dalam pemanfaatan sumber belajar		
Pelaksanaan penilaian pembelajaran			
1	Melaksanakan Penilaian Sikap		
Penggunaan bahasa yang benar dan tepat dalam pembelajaran			
1	Menggunakan bahasa lisan secara jelas dan lancar		
2	Menggunakan bahasa tulis yang baik dan benar		
Kegiatan Akhir			
Penutup Pembelajaran			
1	Guru menyampaikan kesimpulan materi yang sudah dipelajari		
2	Guru bersama siswa melakukan refleksi materi dan penguatan		
3	Guru merencanakan kegiatan tindak lanjut untuk materi selanjutnya		
4	Mengakhiri pelajaran dengan berdoa		
JUMLAH			

UNIVERSITAS ISLAM NEGERI
ALAUDDIN
 MAKASSAR

Malunda,
Observer

2017

LAMPIRAN E

FORMAT VALIDASI INSTRUMEN

E.1 : Analisis Validasi Instrumen

E.1.1 : Analisis Validasi RPP

E.1.2 : Analisis Validasi Lembar Observasi



UNIVERSITAS ISLAM NEGERI
ALAUDDIN
M A K A S S A R

E.1. ANALISIS VALIDASI INSTRUMEN

E.1.1. Analisis Validasi RPP

ANALISIS VALIDASI

RENCANA PELAKSANAAN PEMBELAJARAN (RPP)

NO	URAIAN	SKOR		Rata-rata	Relevansi
		Validasi 1	Validasi 2		
I	Perumusan Tujuan Pembelajaran				
	1. Kejelasan Standar Kompetensi dan Kompetensi Dasar	4	3	3.5	Sangat Valid
	2. Kesesuaian Standar Kompetensi dan Kompetensi Dasar dengan tujuan pembelajaran	4	3	3.5	Sangat Valid
	3. Ketepatan Penjabaran Kompetensi Dasar ke dalam indikator	4	3	3.5	Sangat Valid
	4. Kesesuaian indikator dengan tujuan pembelajaran	4	3	3.5	Sangat Valid
	5. Kesesuaian indikator dengan tingkat perkembangan siswa	4	3	3.5	Sangat Valid
II	Isi Yang Disajikan				
	1. Sistematika Penyusunan RPP	3	3	3	Sangat Valid
	2. Kesesuaian urutan kegiatan pembelajaran Fisika yang implementasinya menggunakan model pembelajaran <i>kooperatif</i>	3	3	3	Sangat Valid

	<i>tipe jigsaw dengan bantuan media papan putar.</i>				
	3. Kesesuaian uraian kegiatan siswa dan guru untuk setiap tahap pembelajaran Fisika yang implementasinya menggunakan model pembelajaran <i>kooperatif tipe jigsaw dengan bantuan media papan putar.</i>	3	3	3	Sangat Valid
	4. Kejelasan skenario pembelajaran (tahap-tahap kegiatan pembelajaran: awal, inti, penutup).	3	3	3	Sangat Valid
	Bahasa				
	1. Penggunaan bahasa sesuai dengan EYD	4	3	3.5	Sangat Valid
II	2. Bahasa yang digunakan komunikatif	4	3	3.5	Sangat Valid
I	3. Kesederhanaan struktur kalimat	4	3	3.5	Sangat Valid
	Waktu				
I	1. Kesesuaian alokasi yang digunakan	4	3	3.5	Sangat Valid
V	2. Rincian waktu untuk setiap tahap pembelajaran	4	3	3.5	Sangat Valid
	Total Skor	55	45	50	
	Rata-rata Skor	3.67	3.00	3.33	Sangat Valid

Perhitungan reliabilitas

Validator	Jumlah Skor Penilaian	Rata-rata Skor Penilaian
1	55	3.67
2	45	3.00

$$R = 100 \% \times \left(1 - \frac{A - B}{A + B} \right) = 0.90 \text{ atau } R = 0.90 \text{ (Sangat Reliabel)}$$

E.1.2. Analisis Validasi Lembar Observasi

ANALISIS VALIDASI

PENGAMATAN KETERLAKSANAAN

MODEL PEMBELAJARAN *KOOPERATIF TIPE JIGSAW DENGAN BANTUAN*

MEDIA PAPAN PUTAR

NO	URAIAN	SKOR		Rata-rata	Relevansi
		Validasi 1	Validasi 2		
I	Aspek Petunjuk				
	1. Petunjuk lembar pengamatan dinyatakan dengan jelas	4	3	3.5	Sangat Valid
	2. Kriteria penilaian dinyatakan dengan jelas	4	3	3.5	Sangat Valid
II	Aspek Cakupan Unsur-Unsur Model Pembelajaran kooperatif tipe jigsaw dengan				

	<i>bantuan papan putar</i>				Sangat Valid
	1. Aspek-aspek tentang sintaks termuat dengan lengkap.	3	3	3	Sangat Valid
	2. Aspek-aspek tentang sistem sosial termuat dengan lengkap.	3	3	3	Sangat Valid
	3. Aspek-aspek tentang prinsip reaksi termuat dengan lengkap.	4	3	3.5	Sangat Valid
	4. Aspek-aspek tentang sistem pendukung termuat dengan lengkap.	4	3	3.5	Sangat Valid
III	Aspek Bahasa				
	1. Menggunakan bahasa yang sesuai dengan kaidah Bahasa Indonesia.	3	3	3	Sangat Valid
	2. Menggunakan kalimat/ pernyataan yang komunikatif.	3	3	3	Sangat Valid
	3. Menggunakan bahasa yang sederhana dan mudah dimengerti.	4	3	3.5	Sangat Valid
IV	1. Penilaian umum terhadap Lembar Pengamatan Keterlaksanaan Model Pembelajaran <i>kooperatif tipe jigsaw dengan bantuan media papan putar</i>	4	3	3.5	Sangat Valid
	Total Skor	36	30	33	
	Rata-rata Skor	3.6	3.0	3.3	Sangat Valid

Perhitungan reliabilitas

Validator	Jumlah Skor Penilaian	Rata-rata Skor Penilaian
1	36	3.6
2	30	3.0

$$R = 100 \% \times \left(1 - \frac{A-E}{A+E} \right) = 0.91 \text{ atau } R = 0.91 \text{ (Sangat Reliabel)}$$



KEMENTERIAN AGAMA
JURUSAN PENDIDIKAN FISIKA
FAKULTAS TARBİYAH DAN KEGURUAN
UNIVERSITAS ISLAM NEGERI (UIN) ALAUDDIN MAKASSAR
Jl. Sultan Alauddin Nomor 36 Samata-Gowa ☎(0411) 882682 (Fax. 882682)

Nomor : /P-Fis/V/2017
Hal : Surat Pengantar Penelitian

Kepada YTH

Kepala Sekolah SMAN 1 MALUNDA

di

Tempat

Dengan Hormat,

Sehubungan dengan persiapan pelaksanaan Tugas Akhir bagi mahasiswa, maka kami selaku Ketua Jurusan Pendidikan Fisika Fakultas Tarbiyah dan Keguruan Universitas Islam Negeri Alauddin Makassar menerangkan bahwa :

Nama : Nasrullah
NIM : 20600113104
Jurusan : Pendidikan Fisika
Fakultas : Tarbiyah dan Keguruan

Bermaksud akan melakukan penelitian di sekolah yang bapak pimpin. Untuk itu kami mohon kesediaan bapak untuk menerima mahasiswa kami dan dapat berkoordinasi lebih lanjut khususnya kepada guru pengampuh mata pelajaran Fisika. Demikian Surat Pengantar ini dibuat untuk digunakan seperlunya.

Atas perhatian dan kerjasama yang baik dari bapak, kami ucapkan terima kasih.

Makassar, 2017
Ketua Jurusan Pendidikan Fisika

Dr. Muhammad Qaddafi, S. Si., M. Si

NIP. 19760802 200501 1 004

RIWAYAT HIDUP PENULIS



Nama lengkap penulis, yaitu Nasrullah lahir di Jene`bura (Kalimantan Timur), pada tanggal 25 Mei 1994, merupakan anak pertama dari 4 bersaudara dari pasangan Bapak Jamil S.Sos dan Yanti. Penulis berkebangsaan Indonesia dan beragama Islam. Penulis beralamat di Jalan Mangka Daeng Bombong. Alamat tetap penulis yaitu Jalan poros Majene Mamuju Desa Sulai Kecamatan Ulumanda.

Adapun riwayat pendidikan penulis, yaitu pada tahun 2006 lulus dari SDN 11 Maliaya. Pada tahun 2009 lulus dari SMP Negeri 3 Malunda dan lulus dari SMAN 2 Majene pada tahun 2012. Kemudian pada tahun 2013, penulis diterima dan terdaftar sebagai mahasiswa Jurusan Pendidikan Fisika (S1) Fakultas Tarbiyah dan Keguruan melalui jalur penerimaan UMM di Universitas Islam Negeri (UIN) Alauddin Makassar. Kemudian pada semester akhir (delapan) penulis telah berhasil menyelesaikan Skripsi yang berjudul “Evektifitas Model Pembelajaran Kooperatif Tipe Jigsaw Dengan Bantuan Media Papan Putar Terhadap Kemampuan Bertanya Pada Mata Pelajaran Alat Optik Siswa Kelas X IPA SMAN 1 Malunda”.

M A K A S S A R