

**PERBANDINGAN MOTIVASI BERPRESTASI DAN CARA MENYELESAIKAN
MASALAH AKADEMIK ANTARA MAHASISWA LOKAL
DAN NON LOKAL JURUSAN PENDIDIKAN FISIKA
FAKULTAS TARBIYAH DAN KEGURUAN
UIN ALAUDDIN MAKASSAR**



Skripsi

Diajukan Untuk Memenuhi Salah satu Syarat Meraih Gelar
Sarjana Pendidik Fisika Jurusan Pendidikan Fisika
Pada Fakultas Tarbiyah dan Keguruan
UIN Alauddin Makassar

UNIVERSITAS ISLAM NEGERI

Oleh:

RUBIATI

NIM: 20404110086

ALAUDDIN
M A K A S S A R

FAKULTAS TARBIYAH DAN KEGURUAN
UIN ALAUDDIN MAKASSAR

2014

PERNYATAAN KEASLIAN SKRIPSI

Mahasiswa yang bertanda tangan di bawah ini:

Nama : Rubiati
NIM : 20404110086
Tempat/Tgl. Lahir : Wera/22 Mei 1991
Jurusan : Pendidikan Fisika
Fakultas : Tarbiyah dan Keguruan
Alamat : Jalan Mannuruki II, Makassar
Judul : Perbandingan Motivasi Berprestasi dan Cara Menyelesaikan Masalah Akademik Antara Mahasiswa Lokal dan Non Lokal Jurusan Pendidikan Fisika Fakultas Tarbiyah dan Keguruan UIN Alauddin Makassar

Menyatakan dengan sesungguhnya dan penuh kesadaran bahwa skripsi ini benar adalah hasil karya sendiri. Jika di kemudian hari terbukti bahwa ia merupakan duplikat, tiruan, plagiat, atau dibuat oleh orang lain, sebagian atau seluruhnya, maka skripsi dan gelar yang diperoleh karenanya batal demi hukum.

Makassar, Juni 2014

Penyusun,

UNIVERSITAS ISLAM NEGERI
ALAUDDIN
M A K A S S A R
Rubiati
NIM: 20404110086

PENGESAHAN SKRIPSI

Skripsi yang berjudul *”Perbandingan Motivasi Berprestasi dan Cara Menyelesaikan Masalah Akademik Antara Mahasiswa Lokal Dan Non Lokal Jurusan Pendidikan Fisika Fakultas Tarbiyah dan Keguruan UIN Alauddin Makassar”* yang disusun oleh saudari **Rubiati**, Nim: 20404110086. Mahasiswa Jurusan Pendidikan Fisika pada Fakultas Tarbiyah dan Keguruan UIN Alauddin Makassar, yang telah diuji dan dipertahankan dalam sidang munaqasyah yang diselenggarakan pada hari Senin, tanggal 14 Juli 2014 M bertepatan tanggal 16 Ramadhan 1435 H, dan dinyatakan telah dapat diterima sebagai salah satu syarat untuk memperoleh gelar Sarjana Pendidikan dalam Ilmu Tarbiyah dan Keguruan Jurusan Pendidikan Fisika dengan beberapa perbaikan.

Makassar , 14 Juli 2014 M.
16 Ramadhan 1435 H

DEWAN PENGUJI:

(Sesuai SK Dekan No. 916 Tertanggal 8 Juli 2014)

Ketua : Dr. Munir, M.Ag. ()
Sekretaris : H. Erwin Hafid, Lc, M.Ag. ()
Munaqisy I : ST. Hasmiah Mustamin, S.Ag, M.Ag. ()
Munaqisy II : ST. Aisyah Chalik, S.Ag, M.Pd. ()
Pembimbing I : Drs.Thamrin Tayeb, M.Si. ()
Pembimbing II : Drs. Muhammaad Yahya, M.Ag. ()

Diketahui Oleh :

Dekan Fakultas Tarbiyah dan Keguruan
UIN Alauddin Makassar

Dr. H. Salehuddin, M.Ag.
NIP. 19541212 198503 1 001

KATA PENGANTAR



Alhamdulillah, puji syukur kehadiran Allah swt., atas Rahmat dan Hidayah-Nya sehingga penyusunan skripsi dengan judul *“Perbandingan Motivasi Berprestasi dan Cara Menyelesaikan Masalah Akademik Antara Mahasiswa Lokal dan Non Lokal Jurusan Pendidikan Fisika Fakultas Tarbiyah dan Keguruan Universitas Islam Negeri Alauddin Makassar”* ini dapat diselesaikan sesuai yang diharapkan, sebagai salah satu syarat untuk meraih gelar sarjana pada Jurusan Pendidikan Fisika Fakultas Tarbiyah dan Keguruan Universitas Islam Negeri Makassar.

Penulis menyadari bahwa tanpa bantuan dan motivasi dari pihak tertentu, maka skripsi ini tidak dapat diselesaikan sebagaimana mestinya. Untuk itu penulis mengucapkan terima kasih dan penghargaan yang setinggi-tingginya kepada:

1. Prof. Dr. H. A. Qadir Gassing, HT, M.S selaku Rektor UIN Alauddin Makassar beserta pembantu Rektor I, II, III, atas segala fasilitas yang diberikan dalam menimba ilmu di dalamnya.
2. Dr. H. Salehuddin, M. Ag. selaku Dekan Fakultas Tarbiyah dan Keguruan beserta Pembantu Dekan I, II, III atas segala fasilitas yang diberikan kepadapenulis.
3. Muh. Qaddafi, S.Si, M.Si. dan Rafika S.Si selaku Ketua Jurusan Pendidikan Fisika dan Sekretaris Jurusan Pendidikan Fisika Fakultas Tarbiyah dan Keguruan UIN

Alauddin Makassar yang senantiasa memberikan dorongan, bimbingan dan nasehat kepada penulis.

4. Drs. Thamrin Tayeb, M.Si. dan Bapak Drs. Muhammad Yahya, M.Ag. sebagai pembimbing I dan Pembimbing II
5. Drs. Muh Yusuf Hidayat, M.Pd yang telah banyak memberikan bimbingan dan dorongan dalam penyusunan skripsi ini.
6. Para Dosen, Karyawan/karyawati pada Fakultas Tarbiyah dan Keguruan UIN Alauddin Makassar dengan tulus dan ikhlas memberikan ilmunya dan bantuannya kepada penulis.
7. Untuk ayahanda tercinta Bapak Jemiun Tahir dan Ibunda Pau yang telah bercucuran keringat dan telah membanting tulang mencari uang selama penulis menempu pendidikan dan doa tulus yang tak pernah berhenti dari bibir mereka demi tercapai cita-citaku ini.
8. Untuk pamanku Da Ali Tahir S.Pd, dan bibi Fatima beserta adik Andi Asmadi Saputra dan Dwi Utami Datfa yang telah banyak membantu semasa kuliah baik moril maupun material.
9. Untuk adiku tersayang Siti Rahma Wati yang selalu mendukung penulis dalam menempu pendidikan ini. Terima kasih atas kesabaran kalian membantu ibu dan bapak untuk mencari uang.
10. Untuk kakek dan Nenek ku, Ahmad Hama dan Hatija, yang selalu memberikan motivasi selama penulis menempu pendidikan,

11. Untuk paman dan bibiku, Paman Bassir S.Pd, Sarfiyah S.Pd, Jumrawati, Murti Sari Dewi, dan Rahayu Sumayanti.
12. Untuk keluarga besar Nanga Baras dan Wae Kool yang telah membantu penulis dalam menempu pendidikan terima kasih atas dukungan kalian.
13. Sahabat seperjuangan Pertiwi, Ratma Niar, Siti Nur Zakia Said, Sastra Wati, Sakina, Ririnsyah, dan adik adik junior Anshar dan Taufik yang selalu bersama dan telah membantu penulis dalam melakukan penelitian serta menyelesaikan skripsi ini.
14. Adik-adik seperjuanganku Surti Andriyani, Rahmawati, Didin Alamsyah yang telah membantu dalam pemeriksaan angket,

Akhirnya penulis berharap semoga skripsi yang sangat sederhana ini dapat memberikan manfaat yang berarti bagi kita semua.

Dan semoga amal baik mereka semuanya menjadi amal baik disisi Allah Subhanahu Wataala, dan mendapat balasan yang berlipat, Aamiin.

Syukran Jazakumullah Khairan Katsiran

UNIVERSITAS ISLAM NEGERI
ALAUDDIN
M A K A S S A R

Makassar, Juni 2014

Penulis

Rubiati

DAFTAR ISI

JUDUL	i
PERNYATAAN KEASLIAN SKRIPSI.....	ii
PENGESAHAN SKRIPSI.....	iii
KATA PENGANTAR.....	iv
DAFTAR ISI.....	vii
DAFTAR TABEL	ix
ABSTRAK	xi
BAB I PENDAHULUAN.....	1- 9
A. Latar Belakang Masalah	1
B. Rumusan Masalah.....	4
C. Hipotesis	5
D. Defenisi Operasional Variabel.....	5
E. Tujuan Penelitian.....	7
F. Manfaat Penelitian	7
BAB II KAJIAN PUSTAKA	10-37
A. Motivasi Berprestasi	10
B. Masalah Akademik	20
C. Mahasiswa Lokal dan Non Lokal	35
BAB III METODE PENELITIAN	38-56
A. Jenis dan Desain Penelitian	38
B. Populasi dan Sampel.....	39
C. Instrumen Penelitian	41
D. Prosedur Penelitian	45
E. Tehnik Analisis Data	46
BAB IV HASIL PENELITIAN DAN PEMBAHASAN.....	57-82
A. Hasil Penelitian	57
B. Analisis Data.....	63
C. Pembahasan	77
BAB V PENUTUP.....	83-85
A. Kesimpulan	83

B. Implikasi	84
KEPUSTAKAN.....	86-88
LAMPIRAN-LAMPIRAN	
BIODATA PENULIS.....	
RIWAYAT HIDUP PENULIS.....	




UNIVERSITAS ISLAM NEGERI
ALAUDDIN
M A K A S S A R

DAFTAR TABEL

Tabel	Hal.
3.1 Tabel Populasi Mahasiswa Jurusan Pendidikan Fisika	39
3.2 Tabel Pengambilan sampel mahasiswa local dan non Lokal Jurusan Pendidikan Fisika	40
3.3 Tabel Kisi Kisi Angket Motivasi Berprestasi	43
3.4 Tabel Kisi-kisi Angket Cara Menyelesaikan Masalah Akademik	44
3.5 Tabel Kategori Motivasi Berprestasi	49
3.6 Tabel Kategori Cara Menyelesaikan Masalah Akademik.....	51
4.1 Tabel Hasil Penelitian Motivasi Berprestasi Mahasiswa Lokal Jurusan Pendidikan Fisika.....	57
4.2 Tabel Hasil Penelitian Motivasi Berprestasi Mahasiswa Non Lokal Jurusan Pendidikan Fisika.....	59
4.3 Tabel Hasil Penelitian Cara Menyelesaikan Masalah Akademik Mahasiswa Lokal	60
4.4 Tabel Hasil Penelitian Cara Menyelesaikan Masalah Akademik Mahasiswa Non Lokal	62
4.5 Tabel Penolong untuk Menghitung men score.....	64
4.6 Tabel Penolong untuk menghitung standar deviasi	65
4.7 Tabel Kategorisasi Motivasi Berprestasi Mahasiswa Lokal	66
4.8 Tabel Penolong untuk menghitung mean score	67
4.9 Tabel penolong untuk menghitung standar deviasi.....	67
4.10 Tabel kategorisasi motivasi berprestasi mahasiswa non lokal.....	68
4.11 Tabel Penolong untuk Menghitung mean score.....	69

4.12	Tabel penolong untuk menghitung standar deviasi.....	70
4.13	Tabel kategorisasi cara menyelesaikan masalah akademik mahasiswa Lokal	71
4.14	Tabel penolong untuk menghitung mean score	72
4.15	Tabel penolong untuk menghitung standar deviasi.....	72
4.16	Tabel kategori cara menyelesaikan masalah akademik mahasiswa non lokal	73



ABSTRAK

Nama : Rubiati
Nim : 20404110086
Judul : PERBANDINGAN MOTIVASI BERPRESTASI DAN CARA MENYELESAIKAN MASALAH AKADEMIK ANTARA MAHASISWA LOKAL DAN NON LOKAL JURUSAN PENDIDIKAN FISIKA FAKULTAS TARBIYAH DAN KEGURUAN UIN ALAUDDIN MAKASSAR

Penelitian ini termasuk penelitian deskriptif komparatif yang bertujuan untuk memperoleh informasi tentang motivasi berprestasi mahasiswa lokal dan non lokal jurusan pendidikan fisika, dan cara menyelesaikan masalah akademik mahasiswa lokal dan non lokal jurusan pendidikan fisika, dan perbedaan motivasi berprestasi antara mahasiswa lokal dan non lokal jurusan pendidikan fisika serta perbedaan cara menyelesaikan masalah akademik antara mahasiswa lokal dan non lokal jurusan pendidikan fisika. Penelitian ini menggunakan dua variabel yaitu motivasi berprestasi (X_1) dan cara menyelesaikan masalah akademik (X_2).

Populasi dalam penelitian ini adalah 212 orang, dan hanya 118 dari poplasi yang dijadikan sampel, yang diambil melalui, Teknik Nomogram Harry King dan Stratified Random Sampling. Instrumen pengumpulan data menggunakan angket yang meliputi angket motivasi berprestasi dan cara menyelesaikan masalah akademik. Teknik analisis data menggunakan analisis deskriptif dan analisis inferensial yaitu dengan uji statistik test “t” dua sampel.

Berdasarkan hasil analisis data dengan menggunakan statistik deskriptif untuk motivasi berprestasi mahasiswa lokal diperoleh rata-rata 49,56 dengan kategori rendah, dan motivasi berprestasi mahasiswa non lokal diperoleh nilai rata-rata 41,80 dengan kategori rendah. Untuk cara menyelesaikan masalah akademik mahasiswa local diperoleh rata-rata 63 dengan kategori buruk, dan cara menyelesaikan masalah akademik mahasiswa non lokal diperoleh rata-rata 50,5 dengan kategori sangat buruk. Adapun Statistik inferensial menyatakan terdapat perbedaan yang signifikan motivasi berprestasi mahasiswa lokal dan non lokal jurusan pendidikan fisika yaitu $t_{hitung} > t_{tabel}$ untuk taraf signifikan 5% maupun 1% ($1,980 < 5,72 > 2,617$), serta terdapat perbedaan yang signifikan cara menyelesaikan masalah akademik antara mahasiswa lokal dan non lokal jurusan pendidikan fisika yaitu $t_{hitung} > t_{tabel}$ untuk taraf signifikan 5% maupun 1% ($1,980 < 6,17 > 2,617$).

Implikasi dari penelitian ini adalah penulis menyarankan kepada pihak yang terkait dalam sistem pendidikan dimana, dosen dituntut untuk memerhatikan dan memahami kondisi psikologi peserta didik dalam hal ini *Motivasi Berprestasi* dan *Cara Menyelesaikan Masalah Akademik* agar prestasi belajar mahasiswa fisika dapat meningkat dalam hal positif sesuai dengan tujuan pendidikan nasional.

BAB I

PENDAHULUAN

A. Latar Belakang

Pendidikan di masa lalu dan masa sekarang termasuk era globalisasi, diharapkan dapat menghasilkan lulusan yang berkualitas, memiliki kemampuan dalam keilmuan dan keimanan. Harapan tersebut sebagaimana terdapat dalam UU No 20 tahun 2003 tentang sistem pendidikan Nasional pada Bab I pasal 3 yang menyatakan bahwa:

“Pendidikan nasional berfungsi mengembangkan kemampuan dan membentuk watak serta peradaban bangsa yang bermartabat dalam rangka mencerdaskan kehidupan bangsa, bertujuan untuk berkembangnya potensi peserta didik agar menjadi manusia yang beriman dan bertakwa kepada Tuhan yang Maha Esa, berakhlak mulia, sehat berilmu, cakap, kreatif, mandiri, dan menjadi warga Negara yang demokratis serta bertanggung jawab (Depdiknas 2003)”.

Keberadaan pendidikan saat ini semakin dibutuhkan seiring dengan masih adanya kesenjangan antara keterampilan yang dituntut dari dunia usaha pendidikan. Kehadiran pendidikan juga dibutuhkan sebagai sarana untuk memberikan kesempatan bagi warga Negara yang tidak memiliki kesempatan mengikuti pendidikan agar mendapat pembekalan yang memadai untuk kehidupannya (Alifuddin, 2012:142).

Salah satu keberhasilan mahasiswa di tinjau dari motivasi yang tinggi serta hasil akademiknya. Pada kenyataannya ditemukan tuntutan hasil akademik pada mahasiswa semakin tinggi sementara daya belajar dan motivasinya masih kurang dan biasa biasa saja. Hal inilah yang menyebabkan tingkat keberhasilan mahasiswa dalam meraih prestasi akademiknya kurang sebagaimana yang diharapkan oleh dosen, orang tua dan mahasiswa itu sendiri.

Hasil akademik mahasiswa dalam pendidikan dipengaruhi oleh beberapa faktor yang ada pada diri mahasiswa maupun lingkungan sekitar mahasiswa itu sendiri. Dua faktor yang diduga turut mempengaruhi hasil belajar akademik dan motivasi berprestasi mahasiswa untuk memperoleh prestasi akademiknya.

Keberhasilan mahasiswa dalam pendidikan juga dipengaruhi oleh motivasi berprestasi yang dimiliki. Motivasi sebagai daya dorong yang memungkinkan seseorang untuk berhasil mencapai apa yang diharapkan. Seseorang yang memiliki motivasi berprestasi yang tinggi cenderung untuk selalu berusaha untuk mencapai apa yang diinginkan meski mengalami hambatan dan kesulitan dalam meraihnya. Pada kenyataannya motivasi berprestasi yang dimiliki oleh seseorang cenderung sering mengalami penurunan dan dilain waktu mengalami peningkatan. Motivasi berprestasi yang dimiliki oleh seseorang idealnya selalu mengalami progresif atau kemajuan sehingga mempercepat apa yang diinginkan. Hal inilah yang belum dimiliki oleh generasi muda untuk selalu meningkatkan motivasi berprestasinya (sugiyanto, 2008: 4).

Fenomena baru muncul yaitu mahasiswa di perguruan tinggi terdiri dari berbagai daerah dari mana ia berada, ada yang dari luar daerah maupun dari dalam daerah. Terlepas dari semua itu mahasiswa tersebut berkewajiban meraih prestasi dan hasil belajar yang baik.

Untuk meraih hasil akademis yang baik ada faktor yang tidak dapat dilupakan yaitu motivasi berprestasi. Dalam dunia pendidikan motivasi berprestasi menjadi suatu prediktor penting untuk kesuksesan. Pandangan umum juga memprediksikan bahwa

orang-orang yang sukses adalah orang-orang yang mempunyai motivasi berprestasi yang kuat (Ramond, 2007: 4).

Dalam beberapa penelitian, motivasi dihubungkan dengan hasil belajar. Hal ini sebagaimana penelitian yang dilakukan oleh Katzell Thompson dalam (Selden, 2002) yang mengatakan bahwa studi empiris terhadap berbagai teori motivasi belajar menjelaskan 20% nyaris terhadap hasil belajar. Sejalan dengan itu, dewasa ini usaha untuk meningkatkan hasil belajar antara lain disadarkan pada kemampuan untuk motivasi mahasiswa itu sendiri (Houston, 2000).

Dengan demikian, bahwa dengan motivasi yang tinggi akan menjadikan mahasiswa memiliki hasil belajar yang tinggi, yang secara tidak langsung akan menghasilkan hasil belajar yang memuaskan. Karena tanpa kesadaran akan keharusan dalam melaksanakan segala aturan-aturan yang telah ditetapkan sebelumnya, seseorang tidak mungkin dapat mencapai target yang dicita-citakannya dengan maksimal. Selain itu, motivasi yang tinggi akan membantu seseorang dalam meningkatkan kreativitas belajarnya, sehingga memperoleh prestasi akademik yang memuaskan yang didukung dengan kemampuan berpikir yang kreatif yang akan melahirkan ide-ide yang inovatif.

Berdasarkan uraian di atas, maka penulis tertarik untuk melakukan penelitian dengan melakukan pendekatan psikologi untuk meneliti **Perbandingan Motivasi Berprestasi dan Cara Menyelesaikan Masalah Akademik Antara Mahasiswa Lokal dan Non Lokal Jurusan Pendidikan Fisika Fakultas Tarbiyah UIN Alauddin Makassar.**

B. Rumusan Masalah

Dalam sebuah penelitian, masalah merupakan kunci dari kegiatan. Dari rumusan masalah inilah tujuan penelitian, hipotesis, populasi dan sample, teknik untuk mengumpulkan data dan menganalisis data ditentukan. Rumusan masalah merupakan suatu pertanyaan yang akan dicari jawabannya melalui pengumpulan data (Sugiyono, 2010: 35). Jadi berdasarkan latar belakang di atas, maka rumusan masalah dari penelitian ini adalah sebagai berikut:

1. Bagaimana tingkat motivasi berprestasi Mahasiswa Lokal Jurusan Pendidikan Fisika Fakultas Tarbiyah dan Keguruan UIN Alauddin Makassar?
2. Bagaimana tingkat motivasi berprestasi Mahasiswa Non Lokal Jurusan Pendidikan Fisika Fakultas Tarbiyah dan Keguruan UIN Alauddin Makassar?
3. Bagaimana cara menyelesaikan masalah akademik Mahasiswa Lokal Jurusan Pendidikan Fisika Fakultas Tarbiyah dan Keguruan UIN Alauddin Makassar?
4. Bagaimana cara menyelesaikan masalah akademik Mahasiswa Non Lokal Jurusan Pendidikan Fisika Fakultas Tarbiyah dan Keguruan UIN Alauddin Makassar?
5. Apakah ada perbedaan yang signifikan motivasi berprestasi antara mahasiswa lokal dan non lokal jurusan Pendidikan Fisika Fakultas Tarbiyah dan Keguruan UIN Alauddin Makassar?
6. Apakah ada perbedaan yang signifikan cara menyelesaikan masalah akademik antar mahasiswa lokal dan non lokal jurusan Pendidikan Fisika Fakultas Tarbiyah dan Keguruan UIN Alauddin Makassar?

C. Hipotesis

Agar dalam penelitian dapat terarah, maka dirumuskan pendugaan terlebih dahulu terhadap penyebab terjadinya masalah yaitu hipotesis. Hipotesis adalah kesimpulan teoritik yang masih harus dibuktikan kebenarannya melalui analisis terhadap bukti bukti empirik (Sudarwan , 1997: 115).

Penelitian ini bertujuan untuk meneliti perbandingan motivasi bereprestasi dan cara menyelesaikan masalah akademik antara mahasiswa lokan dan non lokal jurusan Pendidikan Fisika Fakultas Tarbiyahdan Keguruan UIN Alauddin Makassar. Berdasarkan penjelasan di atas, maka hipotesis dari penelitian ini yaitu sebagai berikut:

1. Terdapat perbedaan yang signifikan motivasi berprestasi antara mahasiswa lokal dan non lokal jurusan Pendidikan fisika Fakultas Tarbiyah dan Keguruan UIN Alauddin Makassar.
2. Terdapat perbedaan yang signifikan cara menyelesaikan masalah akademik antar mahasiswa lokal dan non lokal jurusan Pendidikan Fisika Fakultas Tarbiyah dan Keguruan UIN Alauddin Makassar.

D. Defenisi Operasional Variabel

1. Motivasi Berprestasi

a. Motivasi berprestasi mahasiswa lokal

Motivasi berprestasi mahasiswa lokal merupakan dorongan, semangat, percaya diri, yang timbul pada diri seseorang individu yang belajar diperguruan tinggi yang mengikuti semester berjalan yang berasal dari dalam daerah Sulawesi Selatan.

b. Motivasi berprestasi mahasiswa non lokal

Motivasi berprestasi mahasiswa non lokal merupakan dorongan, semangat, percaya diri yang timbul pada diri seseorang individu yang belajar diperguruan tinggi yang mengikuti semester berjalan yang berasal dari luar Sulawesi Selatan atau biasa juga disebut penduduk pendatang.

2. Cara Menyelesaikan Masalah Akademik

a. Cara menyelesaikan masalah akademik mahasiswa lokal

Cara menyelesaikan masalah belajar adalah suatu cara peningkatan motivasi belajar, pengembangan sikap, dan pengajaran perbaikan yang dilakukan individu untuk memperoleh suatu perubahan tingkah laku yang baru secara keseluruhan pada kondisi tertentu yang dialami oleh individu yang belajar di perguruan tinggi yang berasal didalam daerah Sulawesi selatan.

b. Cara menyelesaikan masalah akademik mahasiswa non lokal

Cara menyelesaikan masalah belajar adalah suatu cara peningkatan motivasi belajar, pengembangan sikap, dan pengajaran perbaikan yang dilakukan individu untuk memperoleh suatu perubahan tingkah laku yang baru secara keseluruhan pada kondisi tertentu yang dialami oleh individu yang belajar di perguruan tinggi yang berasal dari luar daerah Sulawesi selatan atau biasa disebut mahasiswa pendatang.

D. Tujuan Penelitian

Adapun tujuan dari penelitian ini, yaitu sebagai berikut:

1. Untuk mengetahui motivasi berprestasi mahasiswa Lokal Jurusan Pendidikan Fisika Fakultas Tarbiyah dan Keguruan UIN Alauddin Makassar
2. Untuk mengetahui motivasi berprestasi mahasiswa non lokal Jurusan Pendidikan Fisika Fakultas Tarbiyah dan Keguruan UIN Alauddin Makassar
3. Untuk mengetahui cara menyelesaikan masalah akademik mahasiswa lokal Jurusan Pendidikan Fisika Fakultas Tarbiyah dan Keguruan UIN Alauddin Makassar
4. Untuk mengetahui cara menyelesaikan masalah akademik mahasiswa non lokal Jurusan Pendidikan Fisika Fakultas Tarbiyah dan Keguruan UIN Alauddin Makassar
5. Untuk mengetahui apakah terdapat perbedaan perbandingan motivasi berprestasi antar mahasiswa lokal dan non lokal jurusan Pendidikan Fisika Fakultas Tarbiyah dan Keguruan UIN Alauddin Makassar.
6. Untuk mengetahui apakah terdapat perbedaan perbandingan cara menyelesaikan masalah akademik antar mahasiswa lokal dan non lokal jurusan Pendidikan Fisika Fakultas Tarbiyah dan Keguruan UIN Alauddin Makassar.

E. Manfaat Penelitian

Manfaat penelitian merupakan untuk menyusun alat ukur (instrument) penelitian sebagai pedoman untuk mengukur variable variable penelitian. (Riduwan,

2009: 1). Oleh karena itu tujuan dari penelitian ini ada dua yaitu tujuan secara teoritis dan tujuan secara praktis, untuk lebih jelasnya adalah sebagai berikut:

1. Manfaat Secara Teoritis

Secara teoritis penelitian ini diharapkan dapat memberi manfaat sebagai berikut:

- a. Memberikan sumbangan informasi dan pemikiran dalam rangka pengembangan ilmu psikologi pendidikan terutama dikaitkan dengan hal-hal yang mempengaruhi motivasi berprestasi dan cara menyelesaikan masalah belajar mahasiswa.
- b. Hasil penelitian dapat digunakan sebagai sumbangan pemikiran dalam rangka penyempurnaan konsep maupun implementasi praktik pendidikan sebagai upaya yang strategis dalam pengembangan kualitas sumber daya manusia.

2. Manfaat Secara Praktis

Secara praktis penelitian ini diharapkan dapat memberikan manfaat sebagai berikut:

- a. Bagi mahasiswa, akan memberikan motivasi kepada mahasiswa untuk dapat lebih giat dan aktif dalam setiap kegiatan pembelajaran dan dalam menyelesaikan masalah- masalah akademik serta tugasnya sehingga akan memungkinkan peningkatan pada hasil belajarnya..
- b. Bagi orang tua, sebagai bahan pertimbangan bahwa seorang anak juga membutuhkan perhatian dan motivasi dari orang tua sehingga siswa mampu mengatasi masalah- masalah yang muncul dalam proses pembelajarannya.,

- c. Bagi lembaga pendidikan, sebagai masukan dalam upaya perbaikan pembelajaran sehingga dapat meningkatkan hasil belajar dan menunjang tercapainya target kurikulum sesuai dengan yang diharapkan,
- d. Dan bagi peneliti, penelitian ini berguna untuk menambah wawasan dan menjadi masukan yang berharga dalam berkarya.



BAB II

TINJAUAN PUSTAKA

A. Motivasi Berprestasi

1. pengertian Motivasi

Morgan (1986: 67) mengemukakan motivasi sebagai dorongan yang mendorong individu untuk menampilkan tingkah laku yang persisten yang diarahkan untuk mencapai tujuan. Sementara Atkinson (1996) menyatakan bahwa motivasi adalah faktor-faktor yang menguatkan perilaku dan memberikan arahnya. Definisi yang mirip juga dikemukakan oleh Chaplin (1997) bahwa motivasi adalah satu variabel penyela (yang ikut campur tangan) yang digunakan untuk menimbulkan faktor-faktor tertentu didalam organisme, yang membangkitkan, mengelola, mempertahankan, dan menyalurkan tingkah laku menuju satu sarana.

Donald (dalam Hardjo & Badjuri, 2002) menyatakan bahwa motivasi merupakan perubahan tenaga didalam diri seseorang yang ditandai oleh dorongan afektif dan reaksi-reaksi untuk mencapai tujuan. Menurut Djiwandono (2002), kata motivasi digunakan untuk menggambarkan suatu dorongan, kebutuhan atau keinginan untuk melakukan sesuatu yang khusus atau umum. Motivasi juga menggambarkan kecenderungan umum seseorang dalam usahanya mencapai tujuan tertentu.

Berdasarkan uraian pengertian tersebut terdapat 3 unsur penting yang terkandung didalam motivasi yaitu keadaan di mana terdapat *need*, *drive* dan motif individu, kemudian perilaku dan yang terakhir tujuan atau goal individu tersebut.

Menurut Mc.Donald, motivasi adalah perubahan energi dalam diri seseorang yang ditandai munculnya “feeling” dan didahului dengan tanggapan terhadap adanya tujuan (Saudiman,2009: 38).

- a. Bahwa motivasi itu mengawali terjadinya perubahan energi pada diri setiap individu manusia. Perkembangan motivasi akan membawa beberapa perubahan energi didalam system “*neurophysiological*” yang ada pada organisme manusia. Karena menyangkut perubahan energi manusia (walaupun motivasi itu muncul dari dalam diri manusia), penampakannya akan menyangkut kegiatan fisik manusia.
- b. Motivasi ditandai dengan munculnya, rasa atau feeling, afeksi seseorang. Dalam hal ini motivasi relevan dengan persoalan-persoalan kejiwaan, afeksi dan emosi yang dapat menentukan tingkah laku manusia.
- c. Motivasi akan dirangsang karena adanya tujuan. Jadi motivasi dalam hal ini sebenarnya merupakan respon dari suatu aksi, yakni tujuan. Motivasi memang muncul dari dalam diri manusia, tetapi kemunculannya karena terangsang atau terdorong oleh adanya unsur lain, dalam hal ini adalah tujuan. Tujuan ini akan menyangkut soal kebutuhan.

Dengan ketiga elemen diatas, maka dapat dikatakan bahwa motivasi itu sebagai sesuatu yang kompleks. Motivasi akan menyebabkan terjadinya suatu perubahan energi yang ada pada diri manusia, sehingga akan bergayut dengan persoalan gejala kejiwaan, perasaan, dan juga emosi, untuk kemudian bertindak atau melakukan sesuatu. Semua ini didorong karena adanya tujuan, kebutuhan, atau keinginan (Saudiman, 2009: 46).

Menurut M.Utsman Najati, motivasi adalah kekuatan penggerak yang membangkitkan aktivitas pada makhluk hidup dan menimbulkan tingkah laku serta mengarahkannya menuju tujuan tertentu.

Menurut Saudiman (2009:48), ada beberapa bentuk dan cara untuk menumbuhkan motivasi dalam kegiatan belajar di sekolah antara lain sebagai berikut:

- a. Memberi angka, angka dalam hal ini sebagai symbol dari nilai kegiatan belajarnya
- b. Hadiah, hadiah dapat juga dikatakan sebagai motivasi, tetapi tidaklah selalu demikian karena hadiah untuk suatu pekerjaan mungkin tidak akan menarik bagi seseorang yang tidak senang dan tidak berbakat untuk sesuatu pekerjaan tersebut.
- c. Saingan/kompetisi, dapat digunakan sebagai alat motivasi untuk mendorong belajar siswa.
- d. Ego-involvement, menumbuhkan kesadaran kepada siswa agar merasakan pentingnya tugas dan menerimanya sebagai tantangan sehingga bekerja keras dengan mempertaruhkan harga diri adalah salah satu bentuk motivasi yang cukup penting.
- e. Memberi ulangan, para siswa akan menjadi giat belajar kalau mengetahui akan ada ulangan.
- f. Mengetahui hasil, dengan mengetahui hasil pekerjaan, apalagi kalau terjadi kemajuan akan mendorong siswa untuk lebih giat belajar.

2. Pengertian Prestasi

Murray dalam Beck (1990 : 290) mendefinisikan prestasi adalah “*To overcome obstacle, to exercise power, to strive to do something difficult as well and as quickly as possible*” “Kebutuhan untuk prestasi adalah mengatasi hambatan, melatih kekuatan, berusaha melakukan sesuatu yang sulit dengan baik dan secepat mungkin”.

Prestasi adalah hasil yang telah dicapai seseorang dalam melakukan kegiatan. Menurut Bloom dalam Arikunto (1990:110) bahwa hasil belajar dibedakan menjadi tiga aspek yaitu kognitif, afektif dan psikomotorik. Prestasi merupakan kecakapan atau hasil kongkrit yang dapat dicapai pada saat atau periode tertentu.

Prestasi adalah hasil dari suatu kegiatan yang telah dikerjakan, diciptakan, baik secara individual maupun kelompok. Prestasi tidak akan pernah dihasilkan tanpa suatu usaha baik berupa pengetahuan maupun berupa keterampilan (Qohar, 2000: 176).

Prestasi menyatakan hasil yang telah dicapai, dilakukan, dikerjakan dan sebagainya, dengan hasil yang menyenangkan hati dan diperoleh dengan jalan keuletan kerja (Nasrun, 2000: 256).

3. Pengertian Motivasi Berprestasi

Motif, dalam bahasa Inggrisnya *motive* berasal dari kata motion, yang berarti gerakan atau sesuatu yang bergerak. Jadi istilah motif pun erat hubungannya dengan gerak, yaitu gerak dalam hal ini gerak yang dilakukan oleh manusia atau yang disebut juga dengan perbuatan atau tingkah laku. Motif dalam psikologi berarti ransangan, dorongan, atau pembangkit tenaga bagi terjadinya tingkah laku.

Disamping istilah motife dikenal pula dalam psikologi istilah motivasi. Motivasi merupakan istilah yang lebih umum, yang menunjuk kepada seluruh proses gerakan itu, termasuk nsituasi yang mendorong, dorongan yang timbul dalam diri individu, tingkah laku yang ditimbulkan oleh situasi tersebut dan tujuan atau akhir daripada gerakan atau perbuatan (Sarlito, 2003 : 64)

Motivasi adalah kemampuan dan keterampilan yang dimiliki siswa untuk dapat menggerakkan diri dengan memiliki pandangan yang positif dalam menilai segala sesuatu yang terjadi dalam dirinya untuk mencapai suatu tujuan. Dalam motivasi tercakup konsep konsep, seperti kebutuhan untuk berprestasi, kebutuhan berafiliasi, dan keinginan seseorang terhadap sesuatu (Malik, 2011: 20).

Maslow berasumsi bahwa perilaku manusia termotivasi kearah *self-fulfillment* (dalam Alhadza,2003). Setiap orang mempunyai motif bawaan yang selalu diperjuangkan untuk dipenuhi yang bergerak dari motif bawaan yang selalu diperjuangkan untuk dipenuhi yang bergerak dari motif yang paling sederhana yaitu kebutuhan fisiologis sampai kebutuhan aktualiasasi diri (Arends,2004: 134).

Anaswi (2002) menjelaskan motivasi berprestasi berhubungan dengan kemampuan untuk mengatasi rintangan dan memelihara semangat keraja yang tinggi, bersaing melalui usaha keras, untuk memnggauli orang lain. McClland dan Brunham dalam Asnawi (2002) menjelaskan motivasi berprestasi adalah dorongan untuk mengerjakan sesuatu menjadi lebih baik atau lebih baik atau efisien dari sebelumnya (Ramond , 2007: 9).

Motivasi berprestasi adalah semangat siswa untuk berprestasi dalam kegiatan belajar mengajar yang terkait dengan aktivitas proses pembelajaran siswa disekolah. Motivasi berprestasi merupakan dorongan yang berhubungan dengan prestasi yaitu adanya keinginan seseorang untuk menguasai rintangan rintangan dalam mempertahankan kualitas kerja yang tinggi bersaing melalui usaha usaha (sugiyanto, 2008: 28).

Menurut McClelland dan Atkinson (dalam Djiwandono,2002), motivasi yang paling penting untuk pendidikan adalah motivasi berprestasi, dimana seseorang cenderung berjuang untuk mencapai sukses atau memilih suatu kegiatan yang berorientasi untuk tujuan sukses atau gagal.

Berdasarkan uraian diatas serta definisi tentang motivasi dan motivasi berprestasi dapat disimpulkan bahwa motivasi berprestasi merupakan proses internal manusia yang mengarah dan menggerakkan perilaku pada pencapaian tujuan serta kemampuan untuk mencapai keberhasilan.

Teori motivasi yang sangat fundamental dan monumental adalah teori motivasi diri Abraham Maslow sebagai tokoh motivasi aliran humanism, yang menyatakan bahwa kebutuhan manusia secara hierarkis semuanya laten dalam diri manusia. Dimana kebutuhan tersebut mencakup kebutuhan fisiologis, kebutuhan rasa aman, kebutuhan kasih sayang, kebutuhan dihargai dan di hormati, dan kebutuhan aktualisasi diri (Malik, 20012: 21).

4. Karakteristik Motivasi Berprestasi

Menurut Kamus Besar Bahasa Indonesia, Motivasi, berarti dorongan yang timbul pada diri seseorang secara sadar atau tidak sadar untuk melakukan suatu tindakan dengan tujuan tertentu.

Dalam hal ini, dorongan (dukungan) dari orang tua kepada anaknya, agar anak memiliki keinginan penuh untuk dapat bertindak sesuai dengan bakatnya, mencapai tujuan terbaik.

Tingkat dimana dengan orang motivasi berprestasi yang kuat dapat menunjukkan perilaku yang berorientasi ke prestasi tergantung banyak faktor. Salah satu faktor tersebut adalah takut adanya kegagalan. Untuk orang yang takut gagal biasanya kebutuhan prestasinya relative rendah (Sardiman, 200:123-124).

Menurut sardiman (200: 124-125) motivasi berprestasi mengekspresikan dirinya dengan berbagai cara, diantaranya sebagai berikut:

a. Berani mengambil resiko

Berani mengambil resiko adalah tidak gentar pada kompetisi, walaupun hasil yang didapat nantinya adalah suatu kekalahan. Karena motivasi dari orang tua, menjadikan sang anak menjadi pribadi yang kuat, dimana kalah atau menang bukanlah tujuan akhir yang mutlak, tapi perjalanan mencapainya yang harus dimaknai dengan perjuangan. Anak yang termotivasi dengan baik, akan mengoptimalkan seluruh kemampuan yang dimiliki dan berani bertanding dalam satu kompetisi yang sulit sekalipun.

Orang dengan motivasi berprestasi yang tinggi lebih suka bekerja dengan tantangan yang moderat yang menjanjikan kesuksesan. Mereka tidak suka melakukan pekerjaan yang mudah, di mana tidak ada tantangan sehingga tidak ada kepuasan untuk berprestasi, mereka juga tidak suka melakukan pekerjaan yang sulit di mana kemungkinan untuk suksesnya kecil.

b. Bertanggung jawab

Anak yang mendapatkan motivasi baik dari orang tuanya, maka akan tumbuh menjadi pribadi yang bertanggung jawab. Kenapa? Karena motivasi menjadikan sang anak bersungguh-sungguh menjalankan perannya, mengejar harapan dan prestasinya, berharap untuk tidak mengecewakan orang tua dan mereka yang menyayangnya (memberi motivasi). Motivasi memberikan kesadaran dan menjadikan anak fokus pada tujuannya, dan pantang mundur sebelum mencapai hasil.

c. Membutuhkan umpan balik

Orang dengan motivasi berprestasi yang tinggi menyukai tugas-tugas di mana prestasi mereka dapat dibandingkan dengan prestasi orang lain; mereka menyukai 'umpan balik' bagaimana mereka melakukannya'. Umpan balik dibutuhkan agar dapat meningkatkan efektifitas dari apa yang dilakukan untuk dapat mencapai apa yang diinginkan.

d. Ketekunan

Orang dengan motivasi berprestasi yang tinggi cenderung tetap mempertahankan pekerjaan yang sudah mereka capai yang berhubungan dengan karir

atau untuk merefleksikan ciri pribadi mereka (misalnya kecerdasan) yang dilibatkan untuk mencapai puncak.

e. Inovatif

Orang dengan motivasi berprestasi yang tinggi senang bekerja dalam situasi dimana dia dapat mengontrol hasilnya, mereka bukan penjudi. Seseorang dengan motivasi berprestasi yang tinggi cenderung bertindak kreatif dengan mencari cara untuk menyelesaikan tugas seefisien dan seefektif mungkin.

Menurut Bimo (1980: 164) dalam McClelland mengatakan bahwa ciri-ciri individu yang memiliki motivasi berprestasi yang tinggi adalah sebagai berikut:

- a. Berprestasi yang dihubungkan dengan seperangkat standar.
- b. Memiliki tanggung jawab pribadi terhadap kegiatan-kegiatan yang dilakukannya,
- c. Adanya kebutuhan untuk mendapatkan umpan balik atas pekerjaan yang dilakukannya sehingga dapat diketahui dengan cepat bahwa hasil yang diperoleh dari kegiatannya lebih baik atau buruk.
- d. Menghindari tugas-tugas yang terlalu sulit atau terlalu mudah, tetapi akan memilih tugas-tugas yang tingkat kesukarannya sedang.
- e. Inovatif yaitu dalam melakukan suatu pekerjaan dilakukan dengan cara yang berbeda, efisien dan lebih baik daripada sebelumnya. Hal ini dilakukan agar individu mendapatkan cara-cara yang lebih menguntungkan dalam pencapaian tujuan.

- f. Tidak menyukai keberhasilan yang bersifat kebetulan atau karena tindakan orang lain dan ingin merasakan sukses atau kegagalan disebabkan tindakan individu itu sendiri.

5. Teori Motivasi

Menurut (Purwanto,1990: 74) terdapat Beberapa teori motivasi yang akan dibahas dalam pasal ini adalah sebagai berikut:

a. Teori Hedonisme

Hedonisme adalah bahasa Yunani yang berarti kesukaan, kesenangan atau kenikmatan. Hedonisme adalah suatu aliran di dalam filsafat yang memandang bahwa tujuan hidup yang utama pada manusia adalah mencari kesenangan (*hedone*) yang bersifat duniawi.

b. Teori Naluri

Menurut teori untuk memotivasi seseorang harus berdasarkan naluri mana yang akan dituju dan perlu dikembangkan.

c. Teori Reaksi yang Dipelajari

Teori ini berpandangan bahwa tindakan atau perilaku manusia tidak berdasarkan naluri-naluri, tetapi berdasarkan pola-pola tingkah laku yang dipelajari dari kebudayaan di tempat orang itu hidup.

d. Teori Daya Pendorong

Teori ini merupakan perpaduan antara “teori naluri” dengan “teori reaksi yang dipelajari”. Daya pendorong adalah semacam naluri, tetapi hanya suatu dorongan

kekuatan yang luas terhadap suatu arah yang umum. Misalnya, suatu daya pendorong pada jenis kelamin yang lain.

e. Teori Kebutuhan

Teori motivasi yang sekarang banyak dianut orang adalah teori kebutuhan. Teori ini beranggapan bahwa tindakan yang dilakukan oleh manusia pada hakikatnya adalah untuk memenuhi kebutuhan-kebutuhannya, baik kebutuhan fisik maupun kebutuhan psikis.

6. Tujuan Motivasi

Secara umum dapat dikatakan bahwa tujuan motivasi adalah untuk menggerakkan seseorang agar timbul keinginan dan kemauannya untuk melakukan sesuatu, sehingga dapat memperoleh hasil atau mencapai tujuan tertentu. Bagi seseorang guru tujuan motivasi adalah untuk menggerakkan atau memacu para siswanya agar timbul keinginan dan kemauannya untuk meningkatkan prestasi dan hasil belajar sehingga tercapai tujuan pendidikan sesuai dengan yang diharapkan dan yang ditetapkan dalam kurikulum sekolah (Purwanto, 1990: 73).

B. Masalah Akademik

1. Pengertian Masalah Akademik

Hampir setiap hari kita tidak pernah absen menggunakan kata masalah dalam percakapan sehari-hari. Namun, jarang sekali di antara kita yang mempersoalkan pengertian atau makna dari kata masalah. Kondisi ini boleh jadi karena sebagian besar dari kita tidak merasa penting mempersoalkan kata masalah, atau kita secara umum

telah memiliki keseragaman makna atas kata masalah. Memepersoalkan kata masalah memeng kalah penting dibandingkan memepersoalkan esensi masalah itu sendiri. Tapi pengertian atau pemaknaan atas kata masalah juga bukan suatu kearifan. Sebab, segala sesuatu dijagat raya baru dapat di apresepsi, disikapi dan diperlakukan jika sudah dimaknai atau punya makna (widodo, 2012:15).

Masalah adalah ketidak sesuaian antara harapan dengan kenyataan, ada yang melihat sebagai tidak terpenuhinya kebutuhan seseorang, dan adapula yang mengartikannya sebagai suatu hal yang tidak mengenakan. Prayitno (1985) mengemukakan bahwa masalah adalah sesuatu yang tidak disukai adanya, menimbulkan kesulitan bagi diri sendiri dan atau orang lain, ingin atau perlu dihilangkan. Sedangkan menurut pengertian secara psikologis, belajar merupakan suatu proses perubahan yaitu perubahan dalam tingkah laku sebagai hasil dari interaksi dengan lingkungannya dalam memenuhi kebutuhan hidupnya. Pengertian belajar dapat didefinisikan "Belajar ialah sesuatu proses yang dilakukan individu untuk memperoleh suatu perubahan tingkah laku yang baru secara keseluruhan, sebagai hasil pengalaman individu itu sendiri dalam interaksi dengan lingkungannya".

Kata akademik berasal dari bahasa Yunani yakni *academos* yang berarti sebuah taman umum (plasa) di sebelah barat laut kota Athena. Sesudah itu, kata *acadomos* berubah menjadi akademik, yaitu semacam tempat perguruan. Para pengikut perguruan tersebut disebut *academist*, sedangkan perguruan semacam itu disebut *academia*. Berdasarkan hal ini, inti dari pengertian akademik adalah keadaan orang-orang bisa menyampaikan dan menerima gagasan, pemikiran, ilmu pengetahuan, dan sekaligus

dapat mengujinya secara jujur, terbuka, dan leluasa (Fadjar, 2002 : Dapat dikatakan, secara umum pengertian akademik berarti proses belajar mengajar yang dilakukan di kelas atau dunia persekolahan.

Masalah akademik merupakan masalah dalam hal kecakapan tingkah laku, ataupun kemampuan yang dapat bertambah selama beberapa waktu dan tidak disebabkan proses pertumbuhan, tetapi adanya situasi belajar. Perwujudan bentuk hasil proses belajar tersebut dapat berupa pemecahan lisan maupun tulisan, dan keterampilan serta pemecahan masalah langsung dapat diukur atau dinilai dengan menggunakan tes yang terstandar (Rumaini, 2006: 39).

Masalah akademik adalah istilah untuk mewujudkan suatu pencapaian tingkat keberhasilan tentang suatu tujuan, karena suatu usaha belajar telah dilakukan oleh seseorang secara optimal (Setiawan, 2006: 123).

Masalah belajar adalah suatu kondisi tertentu yang dialami oleh murid dan menghambat kelancaran proses yang dilakukan individu untuk memperoleh suatu perubahan tingkah laku yang baru secara keseluruhan".

Kondisi tertentu itu dapat berkenaan dengan keadaan dirinya yaitu berupa kelemahan-kelemahan dan dapat juga berkenaan dengan lingkungan yang tidak menguntungkan bagi dirinya. Masalah-masalah belajar ini tidak hanya dialami oleh murid-murid yang lambat saja dalam belajarnya, tetapi juga dapat menimpa murid-murid yang pandai atau cerdas.

Dalam interaksi belajar mengajar siswa merupakan kunci utama keberhasilan belajar selama proses belajar yang dilakukan. Proses belajar merupakan aktivitas psikis berkenaan dengan bahan belajar.

2. Pengertian Belajar

Belajar merupakan istilah yang tidak asing lagi dalam kehidupan manusia sehari-hari. Karena telah sangat dikenal mengenai belajar ini, seakan-akan orang telah mengetahui dengan sendirinya.

Morgan, dkk (1984) memberikan definisi mengenai belajar, "*learning can be defined as any relatively permanent change in behavior which occurs as a result of practice or experience*". Hal yang muncul dalam definisi ini adalah bahwa perubahan perilaku itu sebagai akibat belajar karena latihan (*practice*) atau karena pengalaman (*experience*). Pada pengertian latihan dibutuhkan usaha dari individu yang bersangkutan, sedangkan pada pengertian pengalaman usaha tersebut tidak tentu diperlukan (Bimo, 1980:167).

Menurut Bimo (1980: 169) dapat dikemukakan beberapa hal mengenai belajar yaitu sebagai berikut:

- a. Belajar merupakan suatu proses yang mengakibatkan adanya perubahan perilaku. Ini berarti sehabis belajar individu mengalami perubahan dalam perilakunya. Perilaku dalam arti yang luas dapat *over behavior* atau *innert behavior*. Karena itu perubahan itu dapat dalam segi kognitif, efektif dan dalam segi psikomotorik.
- b. Perubahan perilaku itu dapat actual, yaitu yang nampak, tetapi juga dapat bersifat potensial, yang tidak nampak pada saat itu, tetapi akan nampak di lain kesempatan.

- c. Perubahan yang disebabkan karena belajar itu bersifat relative permanen, yang berarti perubahan itu berarti akan bertyahan dalam waktu yang relative lama. Tetapi perubahan itu tidak akan menetap terus menerus, sehingga pada suatu waktu hal tersebut dapat berubah lagi sebagai akibat belajar.

Belajar menurut Slameto (2003) secara psikologi adalah suatu perubahan tingkah laku sebagai hasil dari interaksi dengan lingkungannya dalam memenuhi kebutuhan hidupnya, atau belajar ialah suatu proses usaha yang dilakukan seseorang untuk memperoleh suatu perubahan tingkah laku yang baru secara keseluruhan.

3. Faktor Faktor Terjadinya Masalah Akademik (belajar)

Kesulitan belajar merupakan suatu gejala yang nampak dalam berbagai jenis pernyataan (manifestasi). Karena guru bertanggung jawab terhadap proses belajar mengajar, maka ia seharusnya memahami manifestasi gejala kesulitan belajar. Pemahaman ini merupakan dasar dalam usaha memberikan bantuan kepada murid yang mengalami kesulitan belajar <http://skripsistikes.wordpress.com>

Menurut (Daryanto, 2009: 12), Pada garis besarnya sebab sebab terjadinya masalah belajar pada murid maupun mahasiswa dapat dikelompokkan ke dalam dua kelompok yakni sebagai berikut:

- a. Factor internal belajar

Untuk bertindak belajar mahasiswa menghadapi masalah-masalah secara intern. Jika mahasiswa tidak dapat mengatasi masalahnya, maka ia tidak dapat belajar dengan baik.

Faktor-faktor yang berada pada diri murid atau mahasiswa tersebut antara lain:

1) Gangguan secara fisik

Gangguan fisik seperti kurang berfungsinya organ organ perasaan, alat bicara, gangguan panca indera, cacat tubuh, serta penyakit menahan.

2) Ketidak seimbangan mental

Adanya gangguan dalam fungsi mental seperti menampakan kurangnya kemampuan mental, taraf kecerdasanya cenderung kurang.

3) Sikap terhadap belajar

Sikap merupakan kemampuan memberikan penilaian tentang sesuatu, yang membawa diri sesuai dengan penilaian. Adanya penilaian terhadap sesuatu memberikan sikap menerima, menolak atau mengabaikannya begitu saja. Selama melakukan proses pembelajaran sikap siswa akan menentukan hasil dari pembelajaran tersebut. Pemahaman siswa yang salah terhadap belajar akan membawa kepada sikap yang salah dalam melakukan pembelajaran. Sikap mahasiswa ini akan mempengaruhinya terhadap tindakan belajar. Sikap yang salah akan membawa mahasiswa merasa tidak peduli dengan belajar lagi. Akibatnya tidak akan terjadi proses belajar yang kondusif. Tentunya hal ini akan sangat menghambat proses belajar. Sikap siswa terhadap belajar akan menentukan proses belajar itu sendiri. Ketika mahasiswa sudah tidak peduli terhadap belajar maka upaya pembelajaran yang dilakukan akan sia-sia. Maka mahasiswa sebaiknya mempertimbangkan masak-masak akibat sikap terhadap belajar.

4) Motivasi belajar

Tidak diragukan bahwa dorongan belajar mempunyai peranan besar dalam menumbuhkan semangat pada siswa untuk belajar. Karena seorang siswa meski memiliki semangat yang tinggi dan keinginan yang kuat, pasti akan tetap ditiup oleh angin kemalasan, tertimpa keengganan dan kelalaian. Maka tunas semangat ini harus dipelihara secara terus menerus. Motivasi belajar merupakan kekuatan mental yang mendorong terjadinya proses belajar. Lemahnya motivasi atau tiadanya motivasi belajar akan melemahkan kegiatan belajar. Selanjutnya mutu belajar akan menjadi rendah. Oleh karena itu motivasi belajar pada diri siswa perlu diperkuat terus menerus. Motivasi yang diberikan dapat meliputi penjelasan tentang keutamaan ilmu dan keutamaan mencari ilmu. Bila siswa mengetahui betapa besarnya keutamaan sebuah ilmu dan betapa besarnya ganjaran bagi orang yang menuntut ilmu, maka siswa akan merasa haus untuk menuntut ilmu. Selain itu bagaimana seorang guru mampu membuat siswanya merasa membutuhkan ilmu. Bila seseorang merasa membutuhkan ilmu maka tanpa disuruhpun siswa akan mencari ilmu itu sendiri. Sehingga semangat siswa untuk menuntut ilmu sangat tinggi, dan hal ini akan memudahkan proses belajar.

5) Konsentrasi belajar

Konsentrasi belajar merupakan kemampuan memusatkan perhatian pada pelajaran. Pemusatan perhatian tersebut tertuju pada isi bahan belajar maupun proses memperolehnya. Untuk memperkuat perhatian guru perlu melakukan berbagai strategi belajar mengajar dan memperhatikan waktu belajar serta

selingan istirahat. Yang perlu diperhatikan oleh guru ketika memulai proses belajar ialah sebaiknya seorang guru tidak langsung melakukan pembelajaran namun seorang guru harus memusatkan perhatian siswanya sehingga siap untuk melakukan pembelajaran. Sebab ketika awal masuk kelas perhatian siswa masih terpecah-pecah dengan berbagai masalah. Sehingga sangat perlu untuk melakukan pemusatan perhatian dengan berbagai strategi. Menurut seorang ilmuwan ahli psikologis, kekuatan belajar seseorang setelah tiga puluh menit telah mengalami penurunan. Ia menyarankan agar guru melakukan istirahat selama beberapa menit. Istirahat ini tidak harus keluar kelas melainkan dapat berupa obrolan ringan yang mampu membuat siswa merasa rileks kembali. Dengan memberikan selingan istirahat, maka perhatian dan prestasi belajar dapat ditingkatkan.

6) Mengelolah bahan belajar

Mengelolah bahan belajar merupakan kemampuan siswa untuk menerima isi dan cara pemerolehan ajaran sehingga menjadi bermakna bagi siswa. Isi bahan belajar merupakan nilai-nilai dari suatu ilmu pengetahuan, nilai agama, nilai kesucilaan, serta nilai kesenian. Kemampuan siswa dalam mengelolah bahan pelajaran menjadi makin baik jika siswa berperan aktif selama proses belajar. Misalnya, guru memberikan kesempatan kepada siswa untuk bertanya materi yang disampaikan, sehingga siswa benar-benar memahami materi yang telah disampaikan. Siswa akan mengelolah bahan belajar dengan baik jika mereka merasa materi yang disampaikan menarik, sehingga seorang guru sebaiknya

menyampaikan materi secara menarik sehingga siswa akan memusatkan perhatiannya terhadap materi yang disampaikan oleh guru.

b. Faktor eksteren belajar

Proses belajar didorong oleh motivasi intrinsik siswa. Disamping itu proses belajar juga dapat terjadi, atau menjadi bertambah kuat bila didorong oleh lingkungan siswa. Dengan kata lain aktifitas belajar dapat meningkat bila program pembelajaran disusun dengan baik. Program pembelajaran sebagai rekayasa pendidikan guru di sekolah merupakan faktor eksternal belajar. Ditinjau dari segi siswa, maka ditemukan beberapa faktor eksternal yang berpengaruh pada aktifitas belajar. Faktor-faktor eksternal tersebut adalah sebagai berikut:

1) Guru sebagai pembimbing siswa belajar

Guru adalah pengajar yang mendidik. Ia tidak hanya mengajar bidang studi yang sesuai dengan keahliannya, tetapi juga menjadi pendidik pemuda generasi bangsanya. Guru yang mengajar siswa adalah seorang pribadi yang tumbuh menjadi penyandang profesi bidang studi tertentu. Sebagai seorang pribadi ia juga mengembangkan diri menjadi pribadi utuh. Sebagai seorang diri yang mengembangkan keutuhan pribadi, ia juga menghadapi masalah pengembangan diri, pemenuhan kebutuhan hidup sebagai manusia. Dengan penghasilan yang diterimanya setiap bulan ia dituntut berkemampuan hidup layak sebagai seorang pribadi guru. Tuntutan hidup layak tersebut sesuai dengan wilayah tempat tinggal dan tugasnya. Guru juga menumbuhkan diri secara profesional. Ia bekerja dan bertugas mempelajari profesi guru sepanjang hayat. Mengatasi masalah-masalah

keutuhan secara pribadi, dan pertumbuhan profesi sebagai guru merupakan pekerjaan sepanjang hayat. Kemampuan mengatasi kedua masalah tersebut merupakan keberhasilan guru membelajarkan seorang siswa.

2) Prasarana dan sarana pembelajaran.

Prasarana pembelajaran meliputi sarana olahraga, gedung sekolah ruang belajar, tempat ibadah, ruang kesenian, dan peralatan olahraga. Sarana pembelajaran meliputi buku pelajaran, buku bacaan, alat dan fasilitas laboratorium sekolah dan berbagai media pengajaran yang lain. Lengkapya sarana dan prasarana pembelajaran merupakan kondisi pembelajaran yang baik. Hal ini tidak berarti bahwa lengkapnya sarana dan prasarana menentukan jaminan melakukan proses pembelajaran yang baik. Justru disinilah muncul bagaimana mengolah sarana dan prasaranapembelajaran sehingga tersenggara proses belajar yang berhasil dengan baik.

3) Kebijakan penilaian

Kegiatan penilaian merupakan proses belajar mencapai puncaknya pada hasil belajar siswa atau unjuk kerja siswa. Sebagai suatu hasil maka dengan unjuk kerja tersebut maka proses belajar berhenti untuk sementara. Dan terjadilah penilaian. Hasil belajar merupakan hasil proses belajar. Pelaku aktif dalam belajar adalah siswa. Pelaku aktif dalam pembelajaran adalah guru. Dengan demikian, hasil belajar merupakan hal yang dapat dipandang dari dua sisi, dari sisi siswa hasil belajar merupakan tingkat perkembangan mental yang lebing baik bila dibandingkan pada saat pra belajar. Tingkat perkembangan mental tersebut terwujud pada jenis-jenis

ranah kognitif, efektif, dan psikomotorik. Hasil belajar dinilai dari ukuran-ukuran guru, tingkat sekolah dan tingkat nasional. Jika digolongkan lulus maka dapat dikatakan proses belajar siswa dan tindak mengajar guru berhenti sementara. Jika digolongkan tidak lulus, terjadilah proses belajar ulang bagi siswa dan mengajar ulang bagi guru.

4. Teori belajar

Sebetulnya terdapat banyak teori belajar, misalnya yang mendasar pada ilmu jiwa daya, tanggapan, asosiasi, trial dan eror, Medan Gestalt, Behaviorist, dan lain lain. Namun dalam uraian ini dibatasi hanya sekiranya relevan dengan kebutuhan.

Menurut (Daryanto, 2009: 8), Teori belajar terdiri atas beberapa teori, diantaranya adalah sebagai berikut:

a. Teori Gestalt

Teori ini dikemukakan oleh Koffka dan Kohler dari Jerman yang sekarang menjadi tenar di seluruh dunia. Hukum yang berlaku pada pengamatan adalah sama dengan hukum dalam belajar.

b. Teori Menurut J. Bruner

Menurut Bruner, belajar tidak untuk mengubah tingkah laku tetapi untuk mengubah kurikulum sekolah menjadi sedemikian rupa sehingga siswa dapat belajar lebih banyak dan mudah mempelajari sesuatu yang dipelajari menjadi suatu keterampilan dan pengetahuan baru.

c. Teori Belajar dari Piaget

Pandangan piaget mengenai perkembangan proses belajar pada anak anak adalah sebagai berikut:

- 1) Anak mempunyai struktur mental yang berbeda dengan orang dewasa. Mereka bukan merupakan orang dewasa dalam bentuk kecil, mereka mempunyai cara yang khas untuk menyatakan kenyataan dan untuk menghayati dunia sekitarnya, maka memerlukan pelayanan tersendiri dalam belajarnya.
- 2) Perkembangan mental anak melalui tahap tahap tertentu menurut suatu urutan yang sama bagi semua anak.
- 3) Walaupun berlangsungnya tahap tahap perkembangan itu melalui suatu urutan tertentu, tapi jangka waktu untuk berlatih dari tahap ketahap yang lain tidaklah selalu sama pada setiap anak.

d. Teori dari R. Gagne

Terhadap masalah belajar Gagne memberikan dua definisi yaitu:

- 1) Belajar ialah suatu proses untuk memperoleh motivasi dalam pengetahuan, keterampilan, kebiasaan dan tingkah laku.
- 2) Belajar adalah penguasaan pengetahuan atau keterampilan yang diperoleh dari instruksi. skala sikap dan kebiasaan belajar

5. Cara Menyelesaikan Masalah Akademik

Mahasiswa yang mengalami masalah belajar perlu mendapatkan bantuan agar masalahnya tidak berlarut-larut yang nantinya dapat mempengaruhi proses perkembangan mahasiswa.

Menurut Bimo (2010: 141- 142), beberapa upaya yang dapat dilakukan guru untuk mengatasi masalah belajar siswa antara lain sebagai berikut:

a. Pengajaran perbaikan

Pengajaran perbaikan merupakan suatu bentuk bantuan yang diberikan kepada seorang atau sekelompok mahasiswa yang menghadapi masalah belajar dengan maksud memperbaiki kesalahan-kesalahan dalam proses dan hasil belajar mereka. Dalam hal ini bentuk kesalahan yang paling pokok berupa kesalahan pengertian, dan tidak menguasai konsep-konsep dasar. Dosen harus berupaya memperbaiki kesalahan-kesalahan tersebut, sehingga mahasiswa mempunyai kesempatan untuk mencapai hasil belajar yang optimal.

b. Kegiatan Pengayaan

Kegiatan pengayaan merupakan suatu bentuk layanan yang diberikan dosen kepada seorang atau beberapa orang mahasiswa yang sangat cepat dalam belajar. Mereka memerlukan tugas-tugas tambahan yang terencana untuk menambah, memperluas pengetahuan dan keterampilan yang telah dimilikinya dalam kegiatan belajar sebelumnya.

c. Peningkatan Motivasi Belajar

Salah satu bantuan yang dapat diberikan dosen dalam mengatasi masalah belajar mahasiswa adalah dengan memberikan motivasi belajar. Prosedur-prosedur yang dilakukan adalah sebagai berikut :

- 1) Memperjelas tujuan-tujuan belajar. Mahasiswa akan terdorong untuk lebih giat belajar apabila ia mengetahui tujuan-tujuan atau sasaran yang hendak dicapai

- 2) Menyesuaikan pengajaran dengan bakat, kemampuan dan minat mahasiswa.
- 3) Menciptakan suasana pembelajaran yang menantang, merangsang dan menyenangkan .
- 4) Memberikan hadiah (penguatan) dan hukuman bila mana perlu.
- 5) Menciptakan suasana hubungan yang hangat dan dinamis antara dosen dan mahasiswa, serta antara mahasiswa dengan mahasiswa.
- 6) Melengkapi sumber dan peralatan belajar.
- 7) Pengembangan Sikap dan Kebiasaan Belajar yang Baik

Sikap dan kebiasaan belajar yang baik tidak tumbuh secara kebetulan, melainkan seringkali perlu ditumbuhkan melalui bantuan yang terencana, terutama oleh dosen-dosen dan orang tua mahasiswa. Upaya selanjutnya yang dilakukan dosen dalam pengembangan sikap dan kebiasaan belajar yang baik adalah :

- 1) Menemukan motif-motif yang tepat dalam belajar.
- 2) Memelihara kondisi kesehatan yang baik.
- 3) Mengatur waktu belajar, baik di kampus maupun di rumah.
- 4) Memilih tempat belajar yang baik.
- 5) Belajar dengan menggunakan sumber belajar yang kaya, seperti buku-buku teks dan referensi lainnya.
- 6) Membaca secara baik dan sesuai dengan kebutuhan, misalnya kapan membaca secara garis besar, kapan secara terinci, dan sebagainya.
- 7) Untuk tidak segan-segan bertanya mengenai hal-hal yang tidak diketahui kepada dosen, teman atau siapa pun juga.

Ayat yang berkaitan dengan kedua variable ini adalah Q.S Al.Alaq. 1: 1-5 yaitu sebagai berikut:

أَفْرَأُ بِاسْمِ رَبِّكَ الَّذِي خَلَقَ (1) خَلَقَ الْإِنْسَانَ مِنْ عَلَقٍ (2)
أَفْرَأُ وَرَبُّكَ الْأَكْرَمُ (3) الَّذِي عَلَّمَ بِالْقَلَمِ (4) عَلَّمَ الْإِنْسَانَ مَا لَمْ يَعْلَمْ (5)

Artinya:

Bacalah dengan (menyebut) nama Tuhanmu yang Menciptakan. Dia telah menciptakan manusia dari segumpal darah. Bacalah, dan Tuhanmulah yang Maha pemurah. Yang mengajar (manusia) dengan perantaran kalam. Dia mengajar kepada manusia apa yang tidak diketahuinya.

Dari Al-quran telah dijelaskan bahwa proses perkembangan dan pertumbuhan fisik manusia, tidak ada bedanya dengan proses perkembangan dan pertumbuhan pada hewan. Semuanya berproses menurut hukum-hukum dalam alam yang material. Hanya pada kejadian, manusia sebelum makhluk yang disebut manusia itu dilahirkan dari rahim ibunya, Tuhan telah meniupkan roh ciptaannya kedalam tubuh manusia.

Ayat 1-5 (surah al-alaq) menyatakan bahwa manusia dijadikan dari segumpal darah atau menurut pendapat lain'alaq (sesuatu yang melekat). Dengan ayat-ayat ini terbuktilah tentang tingginya nilai membaca, menulis dan berilmu pengetahuan. Andaikata tidak karena qalam niscaya tidak banyak ilmu pengetahuan yang tidak terpelihara dengan baik. Banyak penelitian yang tidak tercatat dan banyak ajaran agama hilang, pengetahuan orang dahulu kala tidak dapat dikenal oleh orang-orang sekarang baik ilmu, seni, dan penemuan-penemuan mereka.

Manusia telah diperintahkan untuk membaca guna memperoleh berbagai pemikiran dan pemahaman. Tetapi segala pemikirannya itu tidak boleh lepas dari Aqidah Islam, karena "iqra'" haruslah dengan "bismi rabbika", yaitu tetap berdasarkan iman kepada Allah, yang merupakan asas Aqidah Islam. Demikian pulan dengan pena

tidak dapat diketahui sejarah orang-orang yang berbuat baik atau yang berbuat jahat dan tidak ada pula ilmu pengetahuan yang menjadi pelita bagi orang-orang yang datang sesudah mereka. Ayat ini juga menjadikan bukti kekuasaan Allah yang menjadikan manusia dari benda mati yang tidak berbentuk dan berupa dapat dijadikan Allah menjadi manusia yang sangat berguna dengan mengajarnya pandai membaca dan menulis.

Selain ayat diatas, Hadist Nabi juga menjelaskan, yang artinya Pelajarilah ilmu karena sesungguhnya belajar semata-mata bagi Allah itu merupakan kebaikan, dan mempelajari ilmu merupakan tasbih, dan membahasnya merupakan jihad, dan mencarinya merupakan ibadah, dan mengajarkannya merupakan sedekah sedangkan menggunakannya bagi orang yang membutuhkannya merupakan Qurbah (pedekatan diri kepada Allah).

C. Mahasiswa Lokal dan Non Lokal

1. Pengertian Mahasiswa

Definisi mahasiswa menurut Kamus Lengkap Bahasa Indonesia (Kamisa, 1997), bahwa mahasiswa merupakan individu yang belajar di perguruan tinggi. Montgomery dalam Papalia dkk (2007) menjelaskan bahwa perguruan tinggi atau universitas dapat menjadi sarana atau tempat untuk seorang individu dalam mengembangkan kemampuan intelektual, kepribadian, khususnya dalam melatih keterampilan verbal dan kuantitatif, berpikir kritis dan *moral reasoning*.

Mahasiswa merupakan satu golongan dari masyarakat yang mempunyai dua sifat, yaitu manusia muda dan calon intelektual, dan sebagai calon intelektual, mahasiswa harus mampu untuk berpikir kritis terhadap kenyataan sosial, sedangkan sebagai manusia muda, mahasiswa seringkali tidak mengukur resiko yang akan menimpa dirinya (Djojodibroto, 2004: 54).

Mahasiswa dalam perkembangannya berada pada kategori remaja akhir yang berada dalam rentang usia 18-21 tahun (Monks dkk, 2001). Menurut Papalia, dkk (2007), usia ini berada dalam tahap perkembangan dari remaja atau adolescence menuju dewasa muda atau young adulthood. Pada usia ini, perkembangan individu ditandai dengan pencarian identitas diri, adanya pengaruh dari lingkungan, serta sudah mulai membuat keputusan terhadap pemilihan pekerjaan atau karirnya.

Lebih jauh, menurut Ganda (2004: 12), mahasiswa adalah individu yang belajar dan menekuni disiplin ilmu yang ditempuhnya secara mantap, dimana didalam menjalani serangkaian kuliah itu sangat dipengaruhi oleh kemampuan mahasiswa itu sendiri, karena pada kenyataannya diantara mahasiswa ada yang sudah bekerja atau disibukkan oleh kegiatan organisasi kemahasiswaan

2. Ciri-ciri Mahasiswa

Menurut Kartono (1985; 54) mahasiswa merupakan anggota masyarakat yang mempunyai ciri-ciri tertentu, antara lain sebagai berikut:

- a. Mempunyai kemampuan dan kesempatan untuk belajar di perguruan tinggi, sehingga dapat digolongkan sebagai kaum intelegensia.

- b. Yang karena kesempatan di atas diharapkan nantinya dapat bertindak sebagai pemimpin yang mampu dan terampil, baik sebagai pemimpin masyarakat ataupun dalam dunia kerja.
- c. Diharapkan dapat menjadi daya penggerak yang dinamis bagi proses modernisasi.
- d. Diharapkan dapat memasuki dunia kerja sebagai tenaga yang berkualitas dan profesional.

3. Mahasiswa Lokal

Mahasiswa Lokal merupakan mahasiswa yang berasal dari dalam daerah sulawaesi Selatan.

4. Mahasiswa Non Lokal

Mahasiswa Non Lokal merupakan mahasiswa yang berasal dari luar daerah Suklawasi Selatan atau biasa juga disebut dengan mahasiswa pendatang.

BAB III



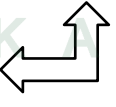

METODOLOGI PENELITIAN

A. Jenis dan Desain penelitian

Penelitian ini merupakan penelitian bersifat deskriptif komparatif, artinya rancangan penelitian yang menggambarkan variable penelitian dalam bentuk angka-angka atau statistik.

Desain Penelitian merupakan semua proses dalam merencanakan dan melaksanakan suatu penelitian. Desain sering ditafsirkan secara sempit, yakni sebagai suatu proses penelitian sehingga hasil yang diperoleh dapat memecahkan masalah secara mantap (Latipun, 2003: 67).

Adapun desain penelitian yang digunakan dalam penelitian ini yaitu sebagai berikut :

Variabel	X_1'	X_2'
X_1		
X_2		

B. Populasi dan Sampel

1. Populasi

Dalam suatu penelitian, ada objek yang diteliti untuk memperoleh data yang dibutuhkan. Objek tersebut adalah populasi. Populasi adalah wilayah generalisasi yang terdiri atas obyek/ subyek yang mempunyai kualitas dan karakteristik tertentu yang ditetapkan oleh peneliti untuk dipelajari dan kemudian ditarik kesimpulannya.

Populasi bukan hanya orang, tapi juga obyek dan benda benda alam yang lain. Populasi juga bukan sekedar jumlah yang ada oyek/subyek yang dipelajari, tetapi meliputi seluruh karakteristik/sifat yang dimiliki oleh subyek atau obyek yang diteliti itu (Sugiyono, 2012: 61).

Berdasarkan uraian di atas adapun yang menjadi subyek populasi dalam penelitian ini adalah mahasiswa Lokal dan Non Lokal angkatan 2011 dan 2012 Jurusan Pendidikan Fisika Fakultas Tarbiyah dan keguruan UIN Alauddin Makassar:

untuk lebih jelasnya dapat dilihat pada table berikut:

Tabel 3.1: Tabel populasi Mahasiswa Fisika Fakultas Tarbiyah UIN Alauddin Makassar Angkatan 2011 dan 2013

Angkatan	Jumlah kelas	Mahasiswa		Jumlah mahasiswa
		lokal	Non lokal	
2011	3	59	25	84
2012	4	89	39	128
Jumlah	$\Sigma = 7$	$\Sigma = 148$	$\Sigma = 64$	$\Sigma = 212$

2. Sampel

Sampel adalah bagian dari jumlah dan karakteristik yang dimiliki oleh populasi. Bila populasi besar, dan penelitian tidak mungkin mempelajari semua yang

ada pada populasi, misalnya karena keterbatasan dana, tenaga dan waktu, maka peneliti dapat menggunakan sampel yang diambil dari populasi itu (Sugiyono, 2012: 62).

Berdasarkan uraian di atas maka penulis mengambil sebagian sampel untuk mewakili populasi yang ada untuk mempermudah dalam memperoleh data yang konkrit dan relevan dari sampel yang ada. Adapun teknik sampling yang digunakan dalam penelitian ini adalah teknik *Nomogram Herry King* dan *Random Sampling*, adapun penjelasannya adalah sebagai berikut:

- a) *Nomogram Herry King* adalah tabel penentuan jumlah sampel dari populasi, dengan taraf kesalahan yang diambil sebesar 10%, sehingga jumlah sampel dari populasi 212 orang adalah 118 orang.
- b) *Stratified sampling* adalah pengambilan sampel berdasarkan tingkatan strata kelas/semester. Dalam (Sugiyono, 2013: 130) untuk mencari sampel dari tiap strata atau tingkatan yang dijadikan sampel dalam penelitian ini dengan cara:

$$\frac{\text{populasi tiap strata} \times \text{jumlah sampel penelitian}}{\text{jumlah populasi}}$$

Sehingga berdasarkan uraian di atas diperoleh data untuk pengambilan sampel dari setiap strata kelas/semester sebagai berikut:

Table 3.2: Tabel pengambilan sampel

Angkatan	Jumlah kelas	Mahasiswa		Jumlah
		Local	Non local	
2011	3	33	14	47
2012	4	49	22	71
Jumlah	$\Sigma = 7$	$\Sigma = 82$	$\Sigma = 36$	$\Sigma = 118$

- c) Random sampling adalah pengambilan sampel secara acak. Untuk penelitian ini, peneliti mengambil sampel secara acak melalui pengundian/lot (suharsimi Arikunto, 2006: 134-139).

C. Instrumen Penelitian

Instrumen penelitian adalah alat bantu yang dipilih dan digunakan oleh peneliti dalam kegiatan mengumpulkan data, agar kegiatan tersebut menjadi sistematis dan dipermudah olehnya (Riduwan, 2009: 24).

Pada dasarnya instrumen dapat diartikan sebagai alat. Dengan demikian instrumen penelitian dalam hal ini yang dimaksudkan adalah unsur yang mempunyai peranan penting dalam sebuah penelitian karena dikatakan bahwa instrumen penelitian harus relevan dengan masalah dan aspek yang diteliti atau agar datanya lebih akurat.

Adapun instrumen yang akan digunakan dalam penelitian ini adalah sebagai berikut:

1. Angket (Kuesioner)

Angket yang dipandang sebagai suatu teknik penelitian yang banyak mempunyai kesamaan dengan wawancara, kecuali dalam pelaksanaannya angket dilakukan secara tertulis, sedangkan wawancara dilakukan secara lisan. Oleh karena itu, angket juga sering disebut dengan wawancara tertulis.

Menurut cara memberikan respons, angket dibedakan menjadi dua jenis yaitu: angket terbuka dan angket tertutup.

- a) Angket terbuka adalah angket yang disajikan dalam bentuk sedemikian rupa sehingga responden dapat memberikan isian sesuai dengan kehendak dan keadaannya.

b) Angket tertutup adalah angket yang disajikan dalam bentuk sedemikian rupa sehingga responden tinggal memberikan tanda centang pada kolom atau tempat yang sesuai (Arikunto, 2009:103).

Dari pernyataan di atas maka peneliti menggunakan angket tertutup dengan menggunakan skala likert, maka variabel yang akan diukur dijabarkan menjadi indikator variabel. Kemudian indikator tersebut dijadikan sebagai titik tolak untuk menyusun item-item instrumen yang dapat berupa pernyataan atau pertanyaan.

Jawaban setiap item instrumen yang menggunakan skala Likert mempunyai gradasi dari sangat sesuai, sesuai, kurang sesuai, dan tidak sesuai (Sugiyono, 2010: 134-135).

Untuk keperluan analisis kuantitatif, maka jawaban itu dapat diberi skor sebagai berikut:

- a) Respon sangat sesuai diberikan skor empat (4)
- b) Respon sesuai diberikan skor tiga (3)
- c) Respon kurang sesuai diberikan skor dua (2)
- d) Respon tidak sesuai diberikan skor satu (1)

Sedangkan pernyataan negatif diberi skor dengan sebaliknya. Jumlah skor keseluruhan item untuk setiap responden menyatakan skor yang dicapai oleh responden tersebut.

Adapun kisi-kisi angket dalam penelitian ini adalah sebagai berikut:

Tabel 3.3: Kisis kisi Angket Motivasi Berprestasi

Variable	Indicator	Deskripsi	No item	Jenis soal	
Motivasi berprestasi (sardiman. Motivasi belajar mengajar 200: 124-125)	Berani mengambil resiko	Menyukai pelajaran yang menantang	3	+	
		Belajar penuh resiko agar bisa mengalahi teman	1	-	
		Tidak merasa gentar dalam perlombaan walau hasilnya tidak memuaskan	13	+ jenis soal	
	Membutuhkan umpan balik	Membutuhkan umpan balik	Membutuhkan umpan balik agar menjadi yang lebih baik	4	+
			Tidak membutuhkan umpan balik karena takut kesalahan kesalahan diketahui oleh orang lain	11	-
			Tidak mau menerima kritikan dan saran dari teman ketika berdiskusi	15	-
	Ketekunan	Ketekunan	Mempertahankan pekerjaan yang sudah dicapai	8	+
			Tekun mengerjakan tugas tugas walautugasnya semakin sulit	5	+
			Cepat menyerah biala ada tugas yang sulit.	9	-
Tanggung jawab	Tanggung jawab	Bertanggung jawab atas tugas tugas yang diberikan	2	+	
		Tidak meninggalkan tugas walau keadaan sibuk	6	+	
		Bertanggung jawab mengerjakan tugas tugas karena paksaan orang tua	14	-	
Inovatif	Inovatif	Senang mengerjakan tugas diapun dan kapan pun	10	+	
		Melakukan sesuatu dengan cara yang kreatif	7	+	
		Tidak suka mencar cara untuk mengerjakan tugas tugas rumah	12	-	

Tabel 3.4: Kisi kisi Angket Cara Menyelesaikan Masalah Akademik

Variable	Indicator	Deskripsi	No Item	Jenis soal
Cara menyelesaikan masalah belajar (Prof. Dr. Bimo Walgito. Variabel Bimbingan dan Konseling 2010: 141- 14)	Pengajaran Perbaikan	Bersungguh sungguh memperbaiki kesalahan-kesalahan dalam belajar.	9	+
	Peningkatan motivasi belajar	Belajar bersungguh sungguh karena pingin dipuji.	15	.
		Bersungguh sungguh belajar karena merasa malu pada teman	18	-
		Bersungguh belajar karena ingin sukses dan membanggaakan orang tua	20	+
		Terdorong rasa tanggung jawab untuk belajar dengan berharap imbalan	14	-
		Menciptakan suasana pembelajaran yang menyenangkan	6	+
		Membiasakn belajar kelompok bersama teman teman	12	+
	Pengembangan sikap dan kebiasaan belajar	Mengatur waktu belajar dikampus maupun dirumah	8	+
		Meningkatkan kebiasaan membaca sesuai dengan kebutuhan	3	+
		Belajar walau kesehatan terganggu (sakit)	16	-
		Memilih milih teman dalam belajar	19	-
		Belajar dengan siapapun	13	+
	Mandiri dalam belajar	Belajar yang rajin untuk mendapatkan penghargaan dari dosen	17	-
		Tidak pernah menyontek dalam belajar	5	+

Variable	Indicator	Deskripsi	No Item	Jenis soal
Cara menyelesaikan masalah belajar (Prof. Dr. Bimo Walgito. Bimbingan dan Konseling 2010: 141- 14)	Kosentrasi belajar	Memusatkan perhatian pada apa yang sedang dipelajari	10	+
		Kosentrasi dalam belajar karena takut dimarahi oleh dosen	2	-
	Menggali hasil belajar yang tersimpan	Belajar sebelum memulai pembelajaran	11	+
		Belajar memulai pembelajar karena takut kepada dosen	7	-
	Rasa percaya diri	Rajin mengerjakan tugas rumah	1	+
		Mengerjakan tugas rumah secara terpaksa	4	-

2. Dokumentasi

Teknik dokumentasi adalah cara pengumpulan data melalui bahan tertulis yang ada sebelumnya, tentu yang berhubungan dengan penelitian ini. Menurut Sonafiah faisal bahwa metode dokumentasi adalah metode pengumpulan data melalui dokumen-dokumen yang berupa catatan-catatan resmi dan sumber sekunder, serta dokumen-dokumen ekspresif seperti biografi, surat-surat dan agenda.

D. Prosedur Penelitian

1. Tahap persiapan

Tahap persiapan Yaitu tahap awal dalam memulai suatu kegiatan. sebelum peneliti mengadakan penelitian langsung ke lapangan untuk mengumpulkan data, yaitu membuat draft skripsi, mengurus surat izin untuk mengadakan penelitian kepada pihak-pihak yang

bersangkutan, dan yang terpenting adalah melakukan *survey* ke jurusan pendidikan fisika yang akan menjadi lokasi penelitian.

2. Tahap pengumpulan data

Tahap ini dilakukan dengan tujuan agar peneliti mengetahui permasalahan yang terjadi di lapangan sehingga mempermudah dalam pengumpulan data. Selain itu, menyusun instrumen penelitian yaitu angket tentang motivasi berprestasi dan cara menyelesaikan masalah akademik yakni disini adalah masalah yang berkaitan dengan blajar mahasiswa.

a. Tahap pengolahan data

Adapun cara yang dilakukan dalam tahap ini yaitu dengan melakukan penelitian lapangan untuk mendapatkan data yang kongkrit dengan menggunakan instrumen penelitian serta dengan jalan membaca referensi/literature yang berkaitan dengan pembahasan ini baik dengan menggunakan kutipan langsung ataupun kutipan tidak langsung.

b. Tahap pelaporan data

Adapun cara yang dilakukan pada tahap ini adalah dengan pelaporan hasil penelitian dengan data yang sesuai yang terjadi di lapangan.

E. Tehnik Analisis Data

Data yang diperoleh dalam penelitian ini akan dianalisis dengan teknik statistic deskriptif dan statistik inferensial.

1. Analisis Deskriptif

- a. Analisis deskriptif untuk menggambarkan motivasi berprestasi antara mahasiswa lokal dan non lokal mahasiswa jurusan pendidikan fisika fakultas tarbiyah dan keguruan UIN Alauddin Makassar.

Adapun langkah-langkah untuk analisis data statistik deskriptif adalah :

1) Rentang data

Rentang data (*range*) dapat diketahui dengan jalan mengurangi data yang terbesar dengan data terkecil yang ada dalam kelompok itu. Rumusnya adalah:

$$R = x_t - x_r$$

Keterangan:

R = Rentang variabel
 x_t = Data terbesar dalam kelompok
 x_r = Data terkecil dalam kelompok

2) Jumlah kelas interval

Jumlah kelas interval dapat dihitung dengan rumus sebagai berikut:

$$K = 1 + 3,3 \log n$$

Keterangan:

K = jumlah kelas interval
 log = logaritma
 n = jumlah data observasi

3) Panjang kelas

Panjang kelas dapat dihitung dengan rumus sebagai berikut:

$$i = \frac{R}{K}$$

Keterangan:

I= panjang kelas

R= Rentang

K = jumlah kelas interval

4) Menghitung mean variabel X

Mean variabel X adalah:

$$M = \frac{\sum f_i x_i}{\sum f_i}$$

Keterangan:

$\sum f_i$ = Jumlah data/sampel

x_i = rata- rata interval

5) Standar deviasi

$$SD = \sqrt{\frac{\sum f_i (x_i - x_r)^2}{N-1}}$$

Keterangan:

SD = Standar deviasi

X_i = Rata-rata interval

X_r = Rata-rata keseluruhan

N = banyaknya subjek yang diteliti

6) Kategorisasi

$$\text{Kategorisasi} = \frac{(\text{Jumlah soal} \times \text{skor maksimum}) - (\text{Jumlah soal} \times \text{skor minimum})}{\text{Jumlah Kategori}}$$

$$= \frac{(15 \times 4) - (15 \times 1)}{5}$$

$$= 9$$

Tabel 3.5: Tabel kategori motivasi berprestasi

Kategori	Kategori	Sangat Rendah	Rendah	sedang	Tinggi
Nilai	Nilai	38 – 46	47 – 55	56- 64	65- 73

- 7) Memberikan interpretasi motivasi berprestasi mahasiswa lokal dan non lokal jurusan pendidikan fisika fakultas tarbiyah dan keguruan UIN Alauddin Makassar.
- b. Analisis deskriptif untuk menggambarkan cara menyelesaikan masalah akademik antara mahasiswa lokal dan non lokal mahasiswa jurusan pendidikan fisika fakultas tarbiyah dan keguruan UIN Alauddin Makassar.

Adapun langkah-langkh untuk analisis data statistik deskriptif adalah :

1) Rentang data

Rentang data (*range*) dapat diketahui dengan jalan mengurangi data yang terbesar dengan data terkecil yang ada dalam kelompok itu. Rumusnya adalah:

$$R = x_t - x_r$$

Keterangan:

R = Rentang variabel
 x_t = Data terbesar dalam kelompok
 x_r = Data terkecil dalam kelompok

2) Jumlah kelas interval

Jumlah kelas interval dapat dihitung dengan rumus sebagai berikut:

$$K = 1 + 3,3 \log n$$

Keterangan:

K = jumlah kelas interval
 \log = logaritma
 n = jumlah data observasi

3) Panjang kelas

Panjang kelas dapat dihitung dengan rumus sebagai berikut:

$$i = \frac{R}{K}$$

Keterangan:

I = panjang kelas
 R = Rentang
 K = jumlah kelas interval

4) Menghitung mean variabel X

Mean variabel X adalah:

$$M = \frac{\sum f_i x_i}{\sum f_i}$$

Keterangan:

$\sum f_i$ = Jumlah data/sampel
 x_i = rata-rata interval

5) Standar deviasi

$$SD = \sqrt{\frac{\sum f_i (x_i - x_r)^2}{N-1}}$$

Keterangan:

SD = Standar deviasi
 X_i = Rata-rata interval
 X_r = Rata-rata keseluruhan
 N = banyaknya subjek yang diteliti

6) Kategorisasi

$$\begin{aligned}
 & \text{Kategorisasi} \\
 &= \frac{(\text{Jumlah soal} \times \text{skor maksimum}) - (\text{Jumlah soal} \times \text{skor minimum})}{\text{Jumlah Kategori}} \\
 &= \frac{(20 \times 4) - (20 \times 1)}{5} \\
 &= 12
 \end{aligned}$$

Tabel 3.6: Tabel kategori cara menyelesaikan masalah akademik

Kategori	Sangat Rendah	Rendah	sedang	Tinggi	Sangat Tinggi
Nilai	23 – 34	35 – 46	47 – 58	59 – 70	71 – 82

7) Memberikan interpretasi cara menyelesaikan masalah akademik antara mahasiswa lokal dan non lokal jurusan pendidikan fisika fakultas tarbiyah dan keguruan UIN Alauddin Makassar.

2. Analisis Inferensial

a. Analisis inferensial untuk mencari ada tidaknya perbedaan motivasi berprestasi yang signifikan antara mahasiswa lokal dan non lokal jurusan pendidikan fisika fakultas tarbiyah dan keguruan UIN Alauddin Makassar.

1) Mencari standar error kedua mean sampel dari masing-masing kelompok, dengan rumus:

$$SE_M = \frac{SD}{\sqrt{N - 1}}$$

Keterangan:

SE_M	: besarnya kesesatan mean sampel
SD	: deviasi standar dari sampel yang diteliti.
N	: banyaknya subjek yang diteliti
1	: bilangan konstan

(Sudijono 2011, 282).

- 2) Mencari standar error perbedaan mean kedua sampel dari kedua kelompok dengan rumus:

$$SE_{M_{x_1}-M_{x_1'}} = \sqrt{SE_{M_{x_1}}^2 + SE_{M_{x_1'}}^2}$$

Keterangan:

$SE_{M_{x_1}-M_{x_1'}}$: Standar error perbedaan mean dua sampel	
$SE_{M_{x_1}}$: Besarnya kesesatan mean sampel X_1	
$SE_{M_{x_1'}}$: besarnya kesesatan mean sampel X_1'	(Sudijono 2011, 283)

- 3) Melakukan uji statistik untuk mencari harga kritik “t” dengan rumus:

$$t_o = \frac{M_{x_1} - M_{x_1'}}{SE_{M_{x_1}-M_{x_1'}}}$$

$$t_o = \frac{M_{x_1} - M_{x_1'}}{\sqrt{\left(\frac{SD_{x_1}}{\sqrt{N-1}}\right)^2 + \left(\frac{SD_{x_1'}}{\sqrt{N-1}}\right)^2}}$$

Keterangan:

t_o	: uji statistik rerata	
M_{x_1}	: rata skor kelompok X_1	
$M_{x_1'}$: rata skor kelompok X_2	
$SE_{M_{x_1}-M_{x_1'}}$: standar error perbedaan mean dua sampel	(Sudijono 2011, 284)

- 4) Memberikan interpretasi terhadap t_o dengan prosedur kerja sebagai berikut:

- a) Merumuskan terlebih dahulu hipotesis alternatif (H_a) dan hipotesis nihilnya (H_0).
- b) Menguji signifikansi t_0 dengan cara membandingkan besarnya t_0 ("t" hasil observasi atau "t" hasil perhitungan) dengan t_t (harga kritik t yang tercantum dalam tabel nilai "t"), dengan terlebih dahulu menetapkan *degrees of freedom* (df) atau derajat kebebasannya (db) yang dapat diperoleh dengan rumus:

$$db = N_1 + N_2 - 2$$

Keterangan :

db : *degrees of freedom* atau derajat kebebasan
 N_1 : jumlah subjek kelompok I
 N_2 : jumlah subjek kelompok II

(Sudijono 2011, 285)

- c) Mencari harga kritik "t" yang tercantum pada tabel nilai "t" dengan berpegang pada df atau db yang telah diperoleh baik pada taraf signifikansi 5 % atau 1 %.
- d) Melakukan perbandingan antara t_0 dengan t_t dengan patokan sebagai berikut:
- (1) Jika t_0 lebih besar atau sama dengan t_t maka Hipotesis Nihil ditolak; sebaliknya Hipotesis alternatif diterima atau disetujui. Berarti antara kedua variabel yang sedang kita selidiki perbedaannya, secara signifikan memang terdapat perbedaan.
 - (2) Jika t_0 lebih kecil daripada t_t maka hipotesis nihil diterima atau disetujui; sebaliknya hipotesis alternatif ditolak. Berarti bahwa perbedaan antara variabel X_1 dan X_2 itu bukanlah perbedaan yang berarti atau perbedaan yang signifikan.
- e) Menarik kesimpulan hasil penelitian

b. Analisis inferensial untuk mencari ada tidaknya perbedaan cara menyelesaikan masalah akademik yang signifikan antara mahasiswa lokal dan non lokal jurusan pendidikan fisika fakultas tarbiyah dan keguruan UIN Alauddin Makassar.

- 1) Mencari standar error kedua mean sampel dari masing-masing kelompok, dengan rumus:

$$SE_M = \frac{SD}{\sqrt{N - 1}}$$

Keterangan:

SE_M : besarnya kesesatan mean sampel
 SD : deviasi standar dari sampel yang diteliti.
 N : banyaknya subjek yang diteliti
 2 : bilangan konstan

(Sudijono 2011, 282).

- 2) Mencari standar error perbedaan mean kedua sampel dari kedua kelompok dengan rumus:

$$SE_{M_{x_2} - M_{x_2'}} = \sqrt{SE_{M_{x_2}}^2 + SE_{M_{x_2'}}^2}$$

Keterangan:

$SE_{M_{x_2} - M_{x_2'}}$: standar error perbedaan mean dua sampel
 $SE_{M_{x_2}}$: besarnya kesesatan mean sampel X_2
 $SE_{M_{x_2'}}$: besarnya kesesatan mean sampel X_2'

(Sudijono 2011, 283)

- 3) Melakukan uji statistik untuk mencari harga kritik “t” dengan rumus:

$$t_o = \frac{M_{x_2} - M_{x_2'}}{SE_{M_{x_2} - M_{x_2'}}}$$

$$t_o = \frac{M_{x_2} - M_{x_2'}}{\sqrt{\left(\frac{SD_{x_2}}{\sqrt{N-1}}\right)^2 + \left(\frac{SD_{x_2'}}{\sqrt{N-1}}\right)^2}}$$

Keterangan:

t_o : uji statistik rerata
 M_{x_2} : rata skor kelompok X_1
 $M_{x_2'}$: rata skor kelompok X_2
 $SE_{M_{x_2} - M_{x_2'}}$: standar error perbedaan mean dua sampel

(Sudijono 2011, 284)

- 4) Memberikan interpretasi terhadap t_o dengan prosedur kerja sebagai berikut:
- Merumuskan terlebih dahulu hipotesis alternatif (H_a) dan hipotesis nihilnya (H_o).
 - Menguji signifikansi t_o dengan cara membandingkan besarnya t_o ("t" hasil observasi atau "t" hasil perhitungan) dengan t_t (harga kritik t yang tercantum dalam tabel nilai "t"), dengan terlebih dahulu menetapkan *degrees of freedom* (df) atau derajat kebebasannya (db) yang dapat diperoleh dengan rumus:

$$db = N_1 + N_2 - 2$$

Keterangan :

db : *degrees of freedom* atau derajat kebebasan
 N_1 : jumlah subjek kelompok I
 N_2 : jumlah subjek kelompok II

(Sudijono 2011, 285)

- Mencari harga kritik "t" yang tercantum pada tabel nilai "t" dengan berpegang pada df atau db yang telah diperoleh baik pada taraf signifikansi 5 % atau 1 %.
- Melakukan perbandingan antara t_o dengan t_t dengan patokan sebagai berikut:

- (1) Jika t_0 lebih besar atau sama dengan t_t maka Hipotesis Nihil ditolak; sebaliknya Hipotesis alternatif diterima atau disetujui. Berarti antara kedua variabel yang sedang kita selidiki perbedaannya, secara signifikan memang terdapat perbedaan.
 - (2) Jika t_0 lebih kecil daripada t_t maka hipotesis nihil diterima atau disetujui; sebaliknya hipotesis alternatif ditolak. Berarti bahwa perbedaan antara variabel X_1 dan X_2 itu bukanlah perbedaan yang berarti atau perbedaan yang signifikan.
- e) Menarik kesimpulan hasil penelitian



BAB IV
HASIL PENELITIAN DAN PEMBAHASAN

A. Hasil Penelitian

1. Motivasi Berprestasi

Table 4.1: Hasil Penelitian Motivasi Berprestasi Mahasiswa Lokal Jurusan Pendidikan Fisika Fakultas Tarbiyah dan Keguruan UIN Alauddin Makassar

No	Nama	Semester	Nilai
1.	Yusfirah Khariskanaty	IV	60
2.	Istiqomah Abdi	IV	60
3.	Darmayanti	IV	60
4.	Rahmawati	IV	42
5.	Fitriani S	IV	59
6.	Fitriani A	IV	53
7.	Azlinda	IV	60
8.	Ikhwan Arham Ishak	IV	52
9.	Zulfahmi	IV	45
10.	Lilis Karlina	IV	46
11.	Rezki Oktavia	IV	60
12.	Muktiali	IV	60
13.	Yuni Yuli Yati	IV	42
14.	Fitria Nengsih	IV	60
15.	Minarti	IV	60
16.	Eka Sriwahyuni	IV	48
17.	Irwan	IV	60
18.	Musdalifah	IV	47
19.	Kiki Dwi Reski	IV	41
20.	Nur Aisyah	IV	60
21.	Fauziah	IV	60
22.	Intan Pertiwi	IV	43
23.	Idris	IV	53
24.	Syamsuddin	IV	51
25.	Kurnia Rizki	IV	60

26.	Siskayanti	IV	56
27.	Nurfauziah	IV	52
28.	Nurfauzia	IV	49
29.	Reski Andayani K	IV	40
30.	Hasniati	IV	60
31.	Musnidah	IV	60
No	Nama	Semester	Nilai
32.	Siti Hasnah	IV	45
33.	Sitti Zam Zam	IV	60
34.	Zulqaidah	IV	45
35.	Ardy	IV	50
36.	Sulastri	IV	42
37.	Syamsudin D	IV	40
38.	Rangga	IV	58
39.	Ulfa	IV	40
40.	Kamuria	IV	60
41.	Juaedin	IV	53
42.	Alamsyah	IV	52
43.	Awaluddin	IV	50
44.	Syamsyah	IV	41
45.	Rahayu	IV	50
46.	Ikhsan	IV	50
47.	Fatmawati	IV	60
48.	Fatmawati R	IV	40
49.	Santi A	IV	41
50.	Susianah	VI	50
51.	Sap' Ari	VI	45
52.	Retnowati J	VI	60
53.	Alifah Nur Rochmah	VI	46
54.	Mutmainnah Anhar	VI	47
55.	Riasari Kasman	VI	45
56.	Selviensiani	VI	38
57.	Ridha Mustakim	VI	44
58.	Ambotang	VI	44
59.	Nurhadi Kesuma H	VI	47
60.	Helfi Armita	VI	44
61.	Jumriani	VI	42
62.	Jelly Mawana	VI	45
63.	Muh. Amin	VI	53
64.	Fardiana Jamhal	VI	43
65.	Hasnidar	VI	47
66.	Haslina Hamka	VI	51

67.	Nardi	VI	44
68.	Fitriani	VI	43
69.	Hajira	VI	44
70.	Mustaqimah	VI	43
71.	Asmadi	VI	43
72.	Adri	VI	43
No	Nama	Semester	Nilai
73.	Dewi S	VI	40
74.	Asmiyati	VI	40
75.	Mulyati	VI	42
76.	Rahayu	VI	40
77.	Ardi A	VI	42
78.	Alfian	VI	42
79.	Udin	VI	60
80.	Mustaqim	VI	42
81.	Rahma	VI	50
82.	Syamsul	VI	53

Table 4.2: Hasil Penelitian Motivasi Berprestasi Mahasiswa Non Lokal Jurusan Pendidikan Fisika Fakultas Tarbiyah dan Keguruan UIN Alauddin Makassar

No	Nama	Semester	Nilai
1	Fadli	IV	50
2	Endang Setianingsih	IV	40
3	Andi Halimah Fadillah	IV	43
4	Rosni R	IV	42
5	Fatma S	IV	40
6	Nurlina D	IV	30
7	Bukhari	IV	40
8	Nining	IV	42
9	Magvira	IV	42
10	Sitti Jaenab	IV	30
11	Suharni	IV	40
12	Harlin	IV	50
13	Didin Alamsyah	IV	49
14	Elvida Safitry Z	IV	46
15	Sri Haryati	IV	42
16	Abdurrahman	IV	40
17	Yeni Mutiara Ningsih	IV	30
18	Kamaluddin	IV	43
19	Ade Irmawati	IV	40

No	Nama	Semester	Nilai
20	Arni Amanda	IV	30
21	Rahmawati	IV	40
22	Nurkhatimah	IV	49
23	Sutrisno	VI	38
24	Nurmalasari A	VI	30
25	Hani Rahmadiani	VI	49
26	Abdurrahman	VI	41
27	Aliyatarrafi'ah	VI	54
28	Endang Kusmiati	VI	51
29	Ammase.S	VI	40
30	Trisnawati	VI	30
31	Taufikuddin Alfansuri	VI	51
32	Muh. Tisun	VI	44
33	Susiyanti P	VI	40
34	Kartini	VI	42
35	Ika Andriani	VI	50
36	Marfuatun	VI	30

2. Cara Menyelesaikan Masalah Akaemik

Table 4.3: Hasil Penelitian Cara Menyelesaikan Masalah Akademik Mahasiswa Lokal Jursan Pendidikan Fisika Fakultas Tarbiyah dan Keguruan UIN Alauddin Makassar

No	Nama	Semester	Nilai
1.	Yusfirah Khariskanaty	IV	68
2.	Istiqomah Abdi	IV	62
3.	Darmayanti	IV	56
4.	Rahmawati	IV	56
5.	Fitriani S	IV	63
6.	Fitriani A	IV	61
7.	Azlinda	IV	64
8.	Ikhwan Arham Ishak	IV	64
9.	Zulfahmi	IV	60
10.	Lilis Karlina	IV	62
11.	Rezki Oktavia	IV	68
12.	Muktiali	IV	64
13.	Yuni Yuli Yati	IV	64
14.	Fitria Nengsih	IV	60
15.	Minarti	IV	61
16.	Eka Sriwahyuni	IV	56
17.	Irwan	IV	69

No	Nama	Semester	Nilai
18.	Musdalifah	IV	60
19.	Kiki Dwi Reski	IV	82
20.	Nur Aisyah	IV	95
21.	Fauziah	IV	63
22.	Intan Pertiwi	IV	66
23.	Idris	IV	73
24.	Syamsuddin	IV	76
25.	Kurnia Rizki	IV	60
26.	Siskayanti	IV	64
27.	Nurfauziah	IV	51
28.	Nurfauzia	IV	76
29.	Reski Andayani K	IV	70
30.	Hasniati	IV	68
31.	Musnidah	IV	69
32.	Siti Hasnah	IV	90
33.	Sitti Zam Zam	IV	63
34.	Zulqaidah	IV	67
35.	Ardy	IV	60
36.	Sulastri	IV	50
37.	Syamsudin D	IV	58
38.	Rangga	IV	68
39.	Ulfa	IV	53
40.	Kamuria	IV	50
41.	Juaedin	IV	67
42.	Alamsyah	IV	73
43.	Awaluddin	IV	68
44.	Syamsyah	IV	50
45.	Rahayu	IV	52
46.	Ikhsan	IV	50
47.	Fatmawati	IV	52
48.	Fatmawati R	IV	84
49.	Santi A	IV	51
50.	Susianah	VI	68
51.	Sap' Ari	VI	59
52.	Retnowati J	VI	67
53.	Alifah Nur Rochmah	VI	58
54.	Mutmainnah Anhar	VI	60
55.	Riasari Kasman	VI	60
56.	Selviensiani	VI	62
57.	Ridha Mustakim	VI	52
58.	Ambotang	VI	56

No	Nama	Semester	Nilai
59.	Nurhadi Kesuma H	VI	61
60.	Helfi Armita	VI	54
61.	Jumriani	VI	55
62.	Jelly Mawana	VI	64
63.	Muh. Amin	VI	65
64.	Fardiana Jamhal	VI	87
65.	Hasnidar	VI	53
66.	Haslina Hamka	VI	69
67.	Nardi	VI	55
68.	Fitriani	VI	57
69.	Hajira	VI	50
70.	Mustaqimah	VI	76
71.	Asmadi	VI	53
72.	Adri	VI	53
73.	Dewi S	VI	50
74.	Asmiyati	VI	52
75.	Mulyati	VI	50
76.	Rahayu	VI	53
77.	Ardi A	VI	55
78.	Alfian	VI	50
79.	Udin	VI	76
80.	Mustaqim	VI	50
81.	Rahma	VI	52
82.	Syamsul	VI	79

Table 4.4: Hasil Penelitian Cara Menyelesaikan Masalah Akademik Mahasiswa Non Lokal Jurusan Pendidikan Fisika Fakultas Tarbiyah dan Keguruan UIN Alauddin Makassar

No	Nama	Semester	Nilai
1.	Fadli	IV	53
2.	Endang Setianingsih	IV	52
3.	Andi Halimah Fadillah	IV	58
4.	Rosni R	IV	40
5.	Fatma S	IV	55
6.	Nurlina D	IV	50
7.	Bukhari	IV	40
8.	Nining	IV	60
9.	Magvira	IV	40
10.	Sitti Jaenab	IV	50
11.	Suharni	IV	70
12.	Harlin	IV	60

No	Nama	Semester	Nilai
13.	Didin Alamsyah	IV	60
14.	Elvida Safitry Z	IV	50
15.	Sri Haryati	IV	56
16.	Abdurrahman	IV	62
17.	Yeni Mutiara Ningsih	IV	50
18.	Kamaluddin	IV	54
19.	Ade Irmawati	IV	53
20.	Arni Amanda	IV	56
21.	Rahmawati	IV	60
22.	Nurkhatimah	IV	63
23.	Sutrisno	VI	62
24.	Nurmalasari A	VI	30
25.	Hani Rahmadiani	VI	50
26.	Abdurrahman	VI	63
27.	Aliyatarrafi'ah	VI	60
28.	Endang Kusmiati	VI	40
29.	Ammase.S	VI	50
30.	Frisnawati	VI	51
31.	Faufikuddin Alfansuri	VI	65
32.	Muh. Tisun	VI	56
33.	Susiyanti P	VI	64
34.	Kartini	VI	56
35.	Ika Andriani	VI	60
36.	Marfuatun	VI	64

B. Analisis Data

1. Analisis deskriptif

- a. Deskripsi Motivasi Berprestasi Mahasiswa Lokal Jurusan Pendidikan Fisika Fakultas Tarbiyah dan Keguruan UIN Alauddin Makassar.

Berdasarkan hasil penelitian yang telah dilakukan terhadap mahasiswa lokal Jurusan Pendidikan Fisika Fakultas Tarbiyah dan Keguruan UIN Alauddin Makassar dengan jumlah sampel sebanyak 82 orang mahasiswa pada dua tingkatan semester, maka penulis dapat mengumpulkan data melalui angket yang diisi oleh mahasiswa itu sendiri.

Maka data-data tersebut kemudian dapat diolah dengan menggunakan statistik deskriptif dengan langkah-langkah sebagai berikut:

1. Rentang data (R)

$$\begin{aligned} R &= X_t - X_r \\ &= 60 - 38 \\ &= 22 \end{aligned}$$

2. Jumlah kelas interval (K)

$$\begin{aligned} K &= 1 + 3,3 \log n \\ K &= 1 + 3,3 \log 82 \\ K &= 1 + 3,3 (1,91) \\ &= 7 \end{aligned}$$

3. Panjang kelas (i)

$$\begin{aligned} i &= \frac{\text{Rentang}}{k} \\ &= \frac{22}{7} \\ &= 3 \end{aligned}$$

4. Menghitung Mean score variabel X_i

Tabel 4.5: Tabel penolong untuk menghitung mean score

Interval	f_i	x_i	$f_i x_i$
38-40	8	39	312
41-43	17	42	714
44-46	13	45	585
47-49	6	48	288
50-52	11	51	561
53-55	5	54	270
56-60	23	58	1334

Jumlah	83		4064
--------	----	--	------

$$Me = \frac{\sum f_i x_i}{\sum f_i}$$

$$Me = \frac{4064}{82}$$

$$Me = 49,56$$

5. Standar deviasi

Tabel 4.6: Tabel penolong untuk menghitung standar deviasi.

Interval	f_i	x_i	$f_i x_i$	$(x_i - x_r)$	$(x_i - x_r)^2$	$f_i (x_i - x_r)^2$
38-40	8	39	312	-10,56	111,5136	941,1774
41-43	17	42	714	-7,56	57,1536	3266,5339
44-46	13	45	585	-4,56	20,7936	432,3738
47-49	6	48	288	-1,56	2,4336	5,9224
50-52	11	51	561	1,44	2,0736	4,2993
53-55	5	54	270	4,44	19,7136	388,6260
56-60	23	58	1334	8,44	71,2336	5074,2237
Jumlah	83		4064			1011,1565

$$SD_{x_1} = \sqrt{\frac{\sum f_i (x_i - x_r)^2}{N - 1}}$$

$$= \sqrt{\frac{1011,1565}{82 - 1}}$$

$$= \sqrt{\frac{1011,1565}{81}}$$

$$= \sqrt{124,85}$$

$$= 11,17$$

6. Menghitung kategorisasi

$$\begin{aligned} \text{Kategorisasi} &= \frac{(\text{Jumlah soal} \times \text{skor maksimum}) - (\text{Jumlah soal} \times \text{skor minimum})}{\text{Jumlah Kategori}} \\ &= \frac{(15 \times 4) - (15 \times 1)}{5} = 9 \end{aligned}$$

Tabel 4.7: Kategorisasi Motivasi Berprestasi mahasiswa lokal

Kategori	Sangat Rendah	Rendah	Sedang	Tinggi	Sangat Tinggi
Nilai	38 – 46	47 – 55	56 – 64	65- 73	74– 82

b. Deskripsi Motivasi Berprestasi Mahasiswa non lokal Jurusan Pendidikan Fisika Fakultas Tarbiyah dan Keguruan UIN Alauddin Makassar.

Berdasarkan hasil penelitian yang telah dilakukan terhadap mahasiswa non lokal Jurusan Pendidikan Fisika Fakultas Tarbiyah dan Keguruan UIN Alauddin Makassar dengan jumlah sampel sebanyak 36 orang mahasiswa yang diambil secara acak pada dua tingkatan semester, maka penulis dapat mengumpulkan data melalui angket yang diisi oleh mahasiswa itu sendiri. Maka data-data tersebut kemudian dapat diolah dengan menggunakan statistik deskriptif dengan langkah-langkah sebagai berikut:

1. Rentang data (R)

$$\begin{aligned} R &= X_t - X_r \\ &= 54 - 30 \\ &= 24 \end{aligned}$$

2. Jumlah kelas interval (K)

$$\begin{aligned} K &= 1 + 3,3 \log n \\ &= 1 + 3,3 \log 36 \\ &= 1 + 3,3 (1,55) \end{aligned}$$

$$= 6$$

3. Panjang kelas (i)

$$I = \frac{\text{Rentang}}{k}$$

$$= \frac{24}{6}$$

$$= 4$$

4. Menghitung Mean score variabel X_1 '

Tabel 4.8: Tabel penolong untuk menghitung mean score

Interval	f_i	x_i	$f_i x_i$
30- 33	7	31,5	220,5
34-37	0	35,5	0
38-41	11	39,5	434,5
42-45	8	43,5	348
46-49	4	47,5	190
50-54	6	52	312
Jumlah	36		1505

$$Me = \frac{\sum f_i x_i}{\sum f_i}$$

$$Me = \frac{1505}{36}$$

$$Me = 41,80$$

5. Standar deviasi

Tabel 4.9: Tabel Penolong Untuk menghitung Standar Deviasi

Interval	f_i	x_i	$f_i x_i$	$(x_i - x_r)$	$(x_i - x_r)^2$	$f_i (x_i - x_r)^2$
30- 33	7	31,5	220,5	-10,3	106,09	742,63
34-37	0	35,5	0	-6,3	39,69	0
38-41	11	39,5	434,5	-2,3	5,29	58,19
42-45	8	43,5	348	1,7	2,89	23,12

Interval	f_i	x_i	$f_i x_i$	$(x_i - x_r)$	$(x_i - x_r)^2$	$f_i(x_i - x_r)^2$
46-49	4	47,5	190	5,7	32,49	129,96
50-54	6	52	312	10,2	104,04	624,24
Jumlah	36		1505			1560,14

$$\begin{aligned}
 SD_{x_1} &= \sqrt{\frac{\sum f_i(x_i - x_r)^2}{N - 1}} \\
 &= \sqrt{\frac{30914,25}{36 - 1}} \\
 &= \sqrt{\frac{1560,14}{35}} \\
 &= \sqrt{44,57} \\
 &= 6,67
 \end{aligned}$$

6. Kategorisasi

$$\begin{aligned}
 \text{Kategorisasi} &= \frac{(\text{Jumlah soal} \times \text{skor maksimum}) - (\text{Jumlah soal} \times \text{skor minimum})}{\text{Jumlah Kategori}} \\
 &= \frac{(15 \times 4) - (15 \times 1)}{5} \\
 &= 9
 \end{aligned}$$

Tabel 4.10: Tabel kategori motivasi berprestasi mahasiswa non lokal

Kategori	Sangat Rendah	Rendah	sedang	Tinggi	Sangat Tinggi
Nilai	30– 38	39 – 47	48 – 56	57- 65	66– 74

- c. Deskripsi Cara Menyelesaikan Masalah Akademik mahasiswa lokal jurusan pendidikan fisika fakultas tarbiyah dan keguruan UIN Alauddin Makassar .

Berdasarkan hasil penelitian yang telah dilakukan terhadap mahasiswa Jurusan Pendidikan Fisika UIN Alauddin Makassar yang secara khusus memiliki kategori yang sangat tinggi dengan jumlah sampel sebanyak 82 orang mahasiswa yang diambil secara acak pada dua tingkatan semester, maka penulis dapat mengumpulkan data melalui transkrip nilai oleh mahasiswa itu sendiri. Maka data-data tersebut.

1. Rentang data (R)

$$\begin{aligned} R &= X_r - X_l \\ &= 95 - 50 \\ &= 45 \end{aligned}$$

2. Jumlah kelas interval (K)

$$\begin{aligned} K &= 1 + 3,3 \log n \\ K &= 1 + 3,3 \log 82 \\ &= 1 + 3,3 (1,91) \\ &= 7 \end{aligned}$$

3. Panjang kelas (i)

$$\begin{aligned} I &= \frac{\text{Rentang}}{k} \\ &= \frac{45}{7} \\ &= 6 \end{aligned}$$

4. Menghitung Mean score variabel X_2

Tabel 4.11: Tabel penolong untuk menghitung mean score

Interval	f_i	x_i	$f_i x_i$
50- 55	26	52,5	1365

Interval	f_i	x_i	$f_i x_i$
56-61	18	58,5	1053
62-67	16	64,5	1032
68-73	12	70,5	846
74-79	5	76,5	382,5
80-85	2	82,5	165
86-95	3	90,5	271,5
Jumlah	82		5115

$$Me = \frac{\sum f_i x_i}{\sum f_i}$$

$$Me = \frac{5115}{82}$$

$$Me = 62,37$$

5. Standar deviasi

Tabel 4.12: Tabel Penolong Untuk menghitung Standar Deviasi

Interval	f_i	x_i	$f_i x_i$	$(x_i - x_r)$	$(x_i - x_r)^2$	$f_i (x_i - x_r)^2$
50- 55	26	52,5	1365	-9,87	97,41	1532,66
56-61	18	58,5	1053	-3,87	14,97	169,46
62-67	16	64,5	1032	2,13	4,53	72,48
68-73	12	70,5	846	8,13	66,09	793,08
74-79	5	76,5	382,5	14,13	199,65	998,25
80-85	2	82,5	165	20,13	405,21	810,42
86-95	3	90,5	271,5	28,13	791,29	2373,87
Jumlah	82		5115			6750,22

$$SD_{x_2} = \sqrt{\frac{\sum f_i (x_i - x_r)^2}{N - 1}}$$

$$= \sqrt{\frac{6750,22}{82-1}}$$

$$= \sqrt{\frac{6750,22}{81}}$$

$$= \sqrt{83,336} = 9,13$$

6. Kategorisasi

$$\text{Kategorisasi} = \frac{(\text{Jumlah soal} \times \text{skor maksimum}) - (\text{Jumlah soal} \times \text{skor minimum})}{\text{Jumlah Kategori}}$$

$$= \frac{(20 \times 4) - (20 \times 1)}{5}$$

$$= 12$$

Tabel 4.13: Tabel kategori cara menyelesaikan masalah akademik mahasiswa lokal jurusan pendidikan fisika

Kategori	Sangat Buruk	Buruk	Sedang	Baik	Sangat baik
Nilai	50 – 61	62 – 73	74 – 85	86 – 97	98 – 109

d. Deskripsi Cara Menyelesaikan Masalah Akademik antara Mahasiswa non lokal jurusan pendidikan fisika fakultas tarbiyah dan keguruan UIN Alauddin Makassar.

Berdasarkan hasil penelitian yang telah dilakukan terhadap mahasiswa Pendidikan fisika UIN Alauddin Makassar yang secara khusus memiliki kategori yang sangat buruk dengan jumlah sampel sebanyak 36 orang mahasiswa yang diambil secara acak pada empat tingkatan semester, maka penulis dapat mengumpulkan data melalui angket yang diisi oleh mahasiswa itu sendiri. Maka data-data tersebut kemudian dapat diolah dengan menggunakan statistik deskriptif dengan langkah-langkah sebagai berikut:

1. Rentang data (R)

$$\begin{aligned}
 R &= X_t - X_r \\
 &= 70 - 30 \\
 &= 40
 \end{aligned}$$

2. Jumlah kelas interval (K)

$$\begin{aligned}
 K &= 1 + 3,3 \log n \\
 &= 1 + 3,3 \log 36 \\
 &= 1 + 3,3 (1,55) \\
 &= 6
 \end{aligned}$$

3. Panjang kelas (i)

$$\begin{aligned}
 I &= \frac{\text{Rentang}}{k} \\
 &= \frac{40}{6} \\
 &= 6,66 \\
 &= 7
 \end{aligned}$$

4. Menghitung Mean score variabel X_2 '

Tabel 4.14: Tabel penolong untuk menghitung mean score

Interval	f_i	x_i	$f_i x_i$
30- 36	1	33	33
37-43	6	40	240
44-50	10	47	470
51-57	13	54	702
58-64	5	61	305
65-71	1	68	68
Jumlah	36		1818

$$Me = \frac{\sum f_i x_i}{\sum f_i}$$

$$Me = \frac{1818}{36} = 50,5$$

5. Standar deviasi

Tabel 4.15 :Tabel Penolong Untuk menghitung Standar Deviasi

Interval	f_i	x_i	$f_i x_i$	$(x_i - x_r)$	$(x_i - x_r)^2$	$f_i (x_i - x_r)^2$
30- 36	1	33	33	-17,5	306,25	306,25
37-43	6	40	240	-10,5	110,25	661,5
44-50	10	47	470	-3,5	12,25	122,5
51-57	13	54	702	3,5	12,25	159,25
58-64	5	61	305	10,5	110,25	551,25
65-71	1	68	68	17,5	306,25	306,25
Jumlah	36		1818			2107

$$SD_{x_2'} = \sqrt{\frac{\sum f_i (x_i - x_r)^2}{N - 1}}$$

$$= \sqrt{\frac{2107}{36 - 1}}$$

$$= \sqrt{\frac{2107}{35}}$$

$$= \sqrt{2107}$$

$$= 7,75$$

$$= 8$$

6. Kategorisasi

$$\text{Kategorisasi} = \frac{(\text{Jumlah soal} \times \text{skor maksimum}) - (\text{Jumlah soal} \times \text{skor minimum})}{\text{Jumlah Kategori}}$$

$$= \frac{(20 \times 4) - (20 \times 1)}{5}$$

$$= 12$$

Tabel 4.16: Tabel kategori Cara Menyelesaikan Masalah Akademik Mahasiswa Non Lokla

Kategori	Sangat Buruk	Buruk	Sedang	Baik	Sangat Baik
Nilai	30 – 41	42 – 53	54 – 65	66 – 77	78 – 89

2. Analisis Inferensial

- a. Perbandingan Motivasi Berprestasi antara Mahasiswa lokal dan non Lokal Jurusan Pendidikan Fisika Fakultas Tarbiyah dan Keguruan UIN Alauddin Makassar.

Setelah data ditabulasikan dalam bentuk tabel perhitungan *mean* dan standar deviasi variabel X_1 seperti tampak pada tabel 4.5 dan 4.9 Selanjutnya data-data tersebut diolah dengan langkah-langkah sebagai berikut:

1. Mencari T hitung (t_0)

$$\begin{aligned}
 t_0 &= \frac{M_{x1} - M_{x1'}}{\sqrt{\left(\frac{SD_{x1}}{\sqrt{N-1}}\right)^2 + \left(\frac{SD_{x1'}}{\sqrt{N-1}}\right)^2}} \\
 &= \frac{50 - 41,80}{\sqrt{\left(\frac{11,17}{\sqrt{82-1}}\right)^2 + \left(\frac{6,67}{\sqrt{36-1}}\right)^2}} \\
 &= \frac{8,2}{\sqrt{\left(\frac{11,17}{9}\right)^2 + \left(\frac{6,67}{6}\right)^2}}
 \end{aligned}$$

$$\begin{aligned}
 &= \frac{8,2}{\sqrt{(1,24)^2 + (1,11)^2}} \\
 &= \frac{8,2}{\sqrt{(1,54)+(1,23)}} \\
 &= \frac{8,2}{2,77} \\
 &= 2,96
 \end{aligned}$$

2. Degress of freedom (df)

$$\begin{aligned}
 df &= (N_{x_1} + N_{x_1'}) - 2 \\
 df &= (82 + 36) - 2 \\
 &= 116
 \end{aligned}$$

Dalam tabel tidak terdapat $df = 116$, tetapi hanya terdapat $df = 60$ dan $df = 120$, oleh karena itu digunakan $df = 120$, karena $df = 116$ memiliki nilai interval terlalu jauh dengan $df = 60$. Karena untuk menghitung nilai t_{tabel} cara yang digunakan adalah seluruh jumlah sampel dikurangi dengan 2, Dengan $df = 120$ diperoleh t_{tabel} atau harga kritik "t" sebagai berikut:

pada taraf signifikan 5% = 1,980

pada taraf signifikan 1% = 2,617

Dengan $t_o = 2,96$ berarti lebih besar dari t_{tabel} baik taraf signifikan 5% maupun 1% ($1,980 < 2,96 > 2,617$). Maka H_a diterima dan H_o ditolak, artinya terdapat perbedaan yang signifikan motivasi berprestasi antara mahasiswa lokal dan non lokal jurusan pendidika fisika.

- b. Perbandingan Cara Menyelesaikan Masalah Akademik antara Mahasiswa lokal dan non lokal Jurusan Pendidikan Fisika Fakultas Tarbiyah dan Keguruan UIN Alauddin Makassar.

Setelah data ditabulasikan dalam bentuk tabel perhitungan *mean* dan standar deviasi variabel X2 seperti tampak pada tabel 4,11 dan 4,15. Selanjutnya data-data tersebut diolah dengan langkah-langkah sebagai berikut:

1. Mencari t_{hitung} (t_0)

$$\begin{aligned}
 t_0 &= \frac{M_{x2} - M_{x2'}}{\sqrt{\left(\frac{SD_{x2}}{\sqrt{N-1}}\right)^2 + \left(\frac{SD_{x2'}}{\sqrt{N-1}}\right)^2}} \\
 &= \frac{62,37 - 50,5}{\sqrt{\left(\frac{9,13}{\sqrt{82-1}}\right)^2 + \left(\frac{8}{\sqrt{36-1}}\right)^2}} \\
 &= \frac{11,87}{\sqrt{\left(\frac{9,13}{9}\right)^2 + \left(\frac{8}{6}\right)^2}} \\
 &= \frac{11,87}{\sqrt{(1,44)^2 + (1,33)^2}} \\
 &= \frac{11,87}{\sqrt{(2,07) + (1,76)}} \\
 &= \frac{11,87}{1,95} \\
 &= 6,17
 \end{aligned}$$

2. Degree of freedom (df)

$$df = (N_{x_2} + N_{x_2'}) - 2$$

$$df = (82 + 36) - 2 = 116$$

Dalam tabel tidak terdapat $df = 116$, tetapi hanya terdapat $df = 60$ dan $df = 120$, oleh karena itu digunakan $df = 120$, karena $df = 116$ memiliki nilai interval terlalu jauh dengan $df = 60$. Karena untuk menghitung nilai t_{tabel} cara yang digunakan adalah seluruh jumlah sampel dikurangi dengan 2, Dengan $df = 120$ diperoleh t_{tabel} atau harga kritik "t" sebagai berikut:

pada taraf signifikan 5% = 1,980

pada taraf signifikan 1% = 2,617

Dengan $t_o = 6,17$ berarti lebih besar dari t_{tabel} baik taraf signifikan 5% maupun 1% ($1,980 < 6,17 > 2,617$). Maka H_a diterima dan H_o ditolak, artinya terdapat perbedaan yang signifikan Cara Menyelesaikan Masalah Akademik antara mahasiswa lokal dan non lokal Jurusan Pendidikan Fisika.

C. Pembahasan

1. Motivasi Berprestasi Mahasiswa Lokal Jurusan Pendidikan Fisika

Berdasarkan hasil analisis data dengan menggunakan statistik deskriptif dan berdasarkan nilai hasil perhitungan rata-rata kelompok (*mean*) dari data yang telah disajikan, maka penulis bisa mengambil kesimpulan bahwa Motivasi Berprestasi mahasiswa Lokal jurusan pendidikan fisika berada pada kategori *rendah* yang terletak pada kisaran 48-57, dimana nilai rata-rata yang diperoleh dari sebesar 49,56

Pada variabel Motivasi Berprestasi terdapat lima indikator yang diamati oleh peneliti dan didapatkan nilai rata-rata dari 82 mahasiswa sebesar 49,56, sehingga motivasi berprestasi mahasiswa ini tergolong rendah dengan indikator yang paling dominan secara berurut dari yang tinggi ke rendah adalah *membutuhkan umpan balik, berani mengambil resiko*.

Berdasarkan teori motivasi berprestasi merupakan dorongan yang berhubungan dengan prestasi yaitu adanya keinginan seseorang untuk menguasai rintangan rintangan dalam mempertahankan kualitas kerja yang tinggi bersaing melalui usaha usaha (sugiyanto, 2008: 28).

Mahasiswa yang bermotivasi berprestasi yang tinggi menyukai tugas tugas dimana prestasi mereka dapat dibandingkan dengan prestasi orang lain; mereka menyukai umpan balik' bagaimana mereka melakukannya'. Umpan balik dibutuhkan agar dapat meningkatkan efektifitas dari apa yang dilakukan untuk dapat mencapai apa yang diinginkan. (Bimo ,1980: 164)

Berdasarkan hasil penelitian, pengolahan data dan hasil survey maka dapat diketahui bahwa mahasiswa Lokal pada jurusan pendidikan fisika memiliki motivasi berprestasi dalam kategori rendah artinya teori (sugiyanto dan bimo 2008:) kurang sesuai bahwa motivasi berprestasi yang tinggi akan menghasilkan hasil yang baik dan memuaskan.

2. Motivasi Berprestasi Mahasiswa Non Lokal Jurusan Pendidikan Fisika

Berdasarkan hasil analisis data dengan menggunakan statistik deskriptif dan berdasarkan nilai hasil perhitungan rata-rata kelompok (*mean*) dari data yang telah disajikan, maka

penulis bisa mengambil kesimpulan bahwa Motivasi Berprestasi mahasiswa non lokal jurusan pendidikan fisika berada pada kategori *rendah* yang terletak pada kisaran 40-49, dimana nilai rata-rata yang peroleh sebesar 41,80.

Pada variabel motivasi berprestasi terdapat lima indikator yang diamati oleh peneliti dan didapatkan nilai rata-rata dari 36 mahasiswa sebesar 41,80, sehingga motivasi berprestasi mahasiswa ini tergolong rendah dengan indikator yang paling dominan secara berurut dari yang tinggi ke rendah adalah, membutuhkan umpan balik dan inofatif.

3. Cara Menyelesaikan Masalah Akademik Mahasiswa Lokal Jurusan Pendidikan Fisika

Berdasarkan hasil analisis data dengan menggunakan statistik deskriptif dan berdasarkan nilai hasil perhitungan rata-rata kelompok (*mean*) dari data yang telah disajikan, maka penulis bisa mengambil kesimpulan bahwa cara menyelesaikan masalah akademik mahasiswa lokal yang berasal dari jurusan pendidikan fisika berada pada kategori *buruk* yang terletak pada kisaran 63-75, dimana nilai rata-rata yang peroleh dari sebesar 62,37.

Pada variabel motivasi berprestasi terdapat tujuh indikator yang diamati oleh peneliti dan didapatkan nilai rata-rata dari 82 mahasiswa sebesar 62,37, sehingga cara menyelesaikan masalah akademik mahasiswa lokal ini tergolong buruk dengan indikator yang paling dominan adalah Pengembangan sikap dan kebiasaan belajar, Peningkatan motivasi belajar dan konsentrasi belajar.

Pada kesempatan ini, peneliti menggunakan angket cara menyelesaikan masalah akademik yang diisi oleh mahasiswaitu sendir. Redaksi dari angket itu menggambarkan cara menyelesaikan masalah seseorang dalam hal belajar, dan bersikap pada orang lain.

Jadi dapat diketahui bahwa deskripsi cara menyelesaikan masalah belajar mahasiswa jurusan pendidikan fisika sekaligus akan mencerminkan bagaimana hasil belajarnya. Penelitian ini memberikan informasi bahwa hasil belajar mahasiswa jurusan pendidikan fisika berada dalam kategori *buruk*.

4. Cara Menyelesaikan Masalah Akademik Mahasiswa Non Lokal Jurusan Pendidikan Fisika

Berdasarkan hasil analisis data dengan menggunakan statistik deskriptif dan berdasarkan nilai hasil perhitungan rata-rata kelompok (*mean*) dari data yang telah disajikan, maka penulis bisa mengambil kesimpulan bahwa cara menyelesaikan masalah belajar Mahasiswa non lokal Jurusan Pendidikan Fisika berada pada kategori *sanagat buruk* yang terletak pada kisaran 38-51, dimana nilai rata-rata yang diperoleh sebesar 50,5.

Pada variabel cara menyelesaikan masalah belajar terdapat tujuh indikator yang diamati oleh peneliti dan didapatkan nilai rata-rata dari 50,5 mahasiswa sebesar 36, sehingga cara menyelesaikan masalah belajar mahasiswa non lokal ini tergolong sangat buruk dengan indikator yang paling dominan adalah menggali hasil belajar dan rasa percaya diri.

5. Perbedaan Motivasi Berprestasi Mahasiswa Lokal dan Non Lokal Jurusan Pendidikan Fisika Fakultas Tarbiyah dan Keguruan UIN Alauddin Makassar

Berdasarkan hasil pengujian statistik inferensial yang telah di uraikan, maka dapat dikemukakan bahwa motivasi berprestasi mahasiswa lokal dan non lokal jurusan pendidikan fisika fakultas tarbiyah dan keguruan UIN Alauddin Makassar memiliki perbedaan yang signifikan.

Dan dari hasil analisis pengujian hipotesis dengan menggunakan analisis komparasi bivariat dengan menggunakan teknik analisis tes “t” dapat terlihat bahwa terdapat perbedaan yang signifikan motivasi berprestasi mahasiswa lokal dan non lokal jurusan pendidikan fisika. Hasil pengujian memperlihatkan bahwa dengan $df = 120$ nilai t hitung yang diperoleh lebih besar dari t tabel baik pada taraf signifikan 5% = 1,980 maupun pada taraf signifikan 1% = 2,617, dengan $t_0 = 2,90$ berarti lebih besar dari t_{tabel} baik taraf signifikan 5% maupun 1% ($1,980 < 2,90 > 2,617$). Maka H_a diterima dan H_0 ditolak, artinya terdapat perbedaan yang signifikan motivasi berprestasi antara mahasiswa lokal dan non lokal jurusan pendidikan fisika.

Motivasi berprestasi antara mahasiswa lokal dan non lokal jurusan pendidikan fisika fakultas tarbiyah dan keguruan UIN Alauddin Makassar, sehingga dapat dinyatakan uji test “t” tersebut signifikan dan dapat diberlakukan ke populasi.

6. Perbedaan Cara Menyelesaikan Masalah Belajar antara Mahasiswa Lokal dan Non Lokal Jurusan Pendidikan Fisika

Berdasarkan hasil pengujian statistik inferensial yang telah diuraikan, maka dapat dikemukakan bahwa cara menyelesaikan masalah belajar antara mahasiswa lokal dan non lokal jurusan pendidikan fisika fakultas tarbiyah dan keguruan UIN Alauddin Makassar memiliki perbedaan yang signifikan.

Hasil ini didukung berbagai teori yang telah diuraikan pada tinjauan pustaka dan penelitian-penelitian sebelumnya, dan dari data yang ada diatas dapat disimpulkan bahwa perbedaan latar belakang daerah berimplikasi pada perbedaan tingkat pola pikir mahasiswa pada tingkat universitas.

Dan dari hasil analisis pengujian hipotesis dengan menggunakan analisis komparasi bivariat dengan menggunakan teknik analisis tes “t” dapat terlihat bahwa terdapat perbedaan yang signifikan cara menyelesaikan masalah belajar mahasiswa lokal dan non lokal jurusan pendidikan fisika. Hasil pengujian memperlihatkan bahwa dengan $df = 120$ nilai t hitung yang diperoleh lebih besar dari t tabel baik pada Dengan $t_o = 6,17$ berarti lebih besar dari t_{tabel} baik taraf signifikan 5% maupun 1% ($1,980 < 6,17 > 2,617$). Maka H_a diterima dan H_o ditolak, artinya terdapat perbedaan yang signifikan cara menyelesaikan masalah belajar antara mahasiswa lokal dan non lokal jurusan pendidikan fisika fakultas tarbiyah dan keguruan UIN Alauddin Makassar, sehingga dapat dinyatakan uji test “t” tersebut signifikan dan dapat diberlakukan ke populasi.

BAB V

PENUTUP

A. Kesimpulan

Berdasarkan hasil analisis data dan pembahasan, maka dapat disimpulkan sebagai berikut:

1. Berdasarkan data yang diperoleh dari hasil penelitian terhadap 82 mahasiswa mengenai motivasi berprestasi mahasiswa lokal Jurusan Pendidikan Fisika Fakultas Tarbiyah dan Keguruan UIN Alauddin Makassar berada pada kategori rendah dengan nilai 49,56.
2. Sesuai dengan data dan hasil analisis yang diperoleh dari hasil penelitian terhadap 36 mahasiswa mengenai motivasi berprestasi Mahasiswa non lokal Jurusan Pendidikan Fisika Fakultas Tarbiyah dan Keguruan UIN Alauddin Makassar berada pada kategori rendah dengan nilai 41,80.
3. Berdasarkan nilai hasil perhitungan rata-rata kelompok (*mean*) dari data yang telah disajikan, maka cara menyelesaikan masalah belajar mahasiswa lokal Jurusan Pendidikan Fisika Fakultas Tarbiyah dan Keguruan UIN Alauddin Makassar berada pada kategori buruk dengan nilai rata-rata 62,37.
4. Sesuai dengan data dan hasil analisis yang diperoleh mengenai cara menyelesaikan masalah belajar mahasiswa non lokal Jurusan Pendidikan Fisika Fakultas Tarbiyah

dan Keguruan UIN Alauddin Makassar berada pada kategori sangat buruk dengan nilai rata-rata 50,5.

5. Berdasarkan hasil analisis statistik inferensial dengan menggunakan analisis statistik Test “t” dengan taraf signifikan $\alpha = 5\%$ maupun $\alpha = 1\%$ diperoleh hasil pengujian signifikannya yang memperlihatkan bahwa nilai t hitung yang diperoleh lebih besar dari t tabel ($1,980 < 2,90 > 2,617$) maka H_a diterima dan H_0 ditolak, artinya terdapat perbedaan yang signifikan motivasi berprestasi mahasiswa lokal dan non lokal Jurusan Pendidikan Fisika Fakultas Tarbiyah dan Keguruan UIN Alauddin Makassar sehingga dapat dinyatakan bahwa uji test “t” tersebut signifikan dan dapat diberlakukan ke populasi.
6. Berdasarkan hasil analisis statistik inferensial dengan menggunakan analisis statistik Test “t” dengan taraf signifikan 5% maupun taraf signifikan 1% diperoleh hasil pengujian signifikannya yang memperlihatkan bahwa nilai t hitung yang diperoleh lebih besar dari t tabel ($1,980 < 6,17 > 2,617$) maka H_a diterimadan H_0 ditolak, artinya terdapat perbedaan yang signifikan cara menyelesaikan masalah belaiar antara mahasiswa lokal dan non lokal Jurusan Pendidikan Fisika Fakultas Tarbiyah dan Keguruan UIN Alauddin Makassar, sehingga dapat dinyatakan bahwa uji test “t” tersebut signifikan dan dapat diberlakukan ke populasi.

B. Implikasi

Berdasarkan penelitian yang telah dilakukan, maka dapat disarankan beberapa halsebagai berikut :

1. Dalam pengumpulan data penelitian seharusnya berhati-hati, lebih teliti, dan bersabar.
2. Dalam memperoleh data yang akurat, haruslah digunakan metode, strategi dan teknik penelitian yang ilmiah dan berlandaskan landasan teori-teori yang ada.
3. Dalam penelitian untuk memperoleh data, peneliti harus lebih bersikap ilmiah, objektif, dan apa adanya, sesuai data lapangan yang ada.
4. Dalam pengumpulan data penelitian, peneliti harus bekerja sama dengan pihak-pihak tertentu yang sesuai dengan sasaran penelitian seperti universitas serta mahasiswa yang menjadi objek penelitian.

KEPUSTAKAAN

- Arends, 2004. *Psikologi Pendidikan*, Jakarta: Grasindo.
- AM, Saudiman. 2009. *Interaksi dan Motivasi Belajar Mengajar*. Jakarta: Rajawali.
- Alifuddin Moh, 2012. *Strategi Inofatif Peningkatan Mutu Pendidikan*, Jakarta: MAGNA Script Publishing.
- Arikunto, Suharsimi. 2009. *Manajemen Penelitian*. Jakarta: Rineka Cipta.
- Danim Sudarwan, 2000. *Metode penelitian untuk Ilmu Perilaku*, cetakan ke II; Jakarta: PT Bumi Aksara.
- Daryanto, 2009. *Panduan Proses Pembelajaran Kreatif & Inovatif*, cetakan pertama; Jakarta: Pabliher.
- Diaz Ramond. 2007. *Hubungan antara Burnount dengan motivasi berprestasi akademik*. Depok: UGI perss.
- Djojodibrutur. 2004. *Orientasi Mahasiswa*. Jakarta: Rienika Cipta.
- Gagrie, 1969. *Kemampuan Dasar Belajar*. Yogyakarta: Kansinus.
- Hambid Darmadi, 2011. *Metodologi Penelitian Pendidikan*, cetakan ke II; Pontianak: Alvabeta.
- Islamudin Haryu, 2011. *Psikologi Pendidikan*, Jamber: Pustaka Pelajar.

- Ibrahim Malik, 2012. *Kecerdasan Emosional Siswa Berbakat Intelektual*; Makassar: UIN Alauddin Perss.
- Kartono, 1985. *Mahasiswa*. Bandung: PT Refida Aditama.
- Latipu, 2005. *Psikologi Eksperimen*, Malang: Universitas Muhammadiyah Malang Press.
- Nasution, 2011. *Berbagai Pendekatan dalam Proses Belajar & Mengajar*, Bandung: Bumi Aksara.
- Nasrun, 200. *Belajardan Faktor yang Mempengaruhinya*, Jakarta: Rineka Cipta.
- Purwanto Ngalim, 1990. *Psikologi Pendidikan*, Bandung: PT Remaja Rosdakarya.
- Prastowo Andi, 2012. *Metode F 86 an Kuantitatif*, cetakanke II; Jogjakarta: AR-RUZZ MEDIA.
- Qohar, 2000. *Teori Dasar Psikologi Pendidikan*. Jakarta: Prestasi Pustaka.
- Rumaini, *Faktor Penyebab Masalah belajar*. Bandung: Alfabeta.
- RahmanAdi, 2007. *Membangun Motivasi Berprestasi*. Bandung: Alvabeta.
- Ramiani, 2006. *Jurnal Psikologi*.: Diponegoro: Universitas Diponegoro Perss.
- Riduwan, 2009. *Rumusdan Data dalam Aplikasi Statisti*, cetakan I; Bandung: Alvabeta.
- , 2009. *Skala Pengukuran Variabel Variabel Penelitian*, cetakanke IV; Bandung: Alfabeta.
- Sardiman, 200. *Motivasi Belajar Mengajar*, Jakarta: Prestasi Pustaka.
- Sarwono, 1982. *Pengantar Umum Psikoligi*; Jakarta: Bulanbintang.
- Sarlito, 2003. *Psikologi Belajar*, Surabay: Amanah.
- Setiawan, 2006. *Masalah Beelajar*. Bandung: Alfabeta.
- Sudarwan, 1997. *Evaluasi Program Pembelajaran*. Yogyakarta: Pustaka Pelajar.
- Sugiyanto, 2008. *gaya belajar dan motivasi berprestasi*. Semarang: UNY press.
- , 2010. *Metode Penelitian Pendidikan*. Bandung: Alfabeta

- , 2012. *Metode Penelitian Kuantitatif, Kualitatif, dan R&D*. Edisi Revisi. Cetakan 17; Bandung: Alfabeta.
- , 2012. *Statistik Untuk Penelitian*, Edisi Revisi. Cetakan ke 20; Bandung: Alfabeta.
- Sugiyono. 2013. *Metode penelitian pendidikan pendekatan kuantitatif, kualitatif dan R & D*. Bandung: Alfabeta
- Sudijono Anas, 2006. *Pengantar Statistik Pendidikan*, Jakarta: Rajawali Pers.
- , 2008. *Pengantar Statistik Pendidikan*, Jakarta: Rajawali Pers.
- , 2011. *Pengantar Statistik Pendidikan*, Jakarta: Rajawali Pers.
- Walgito Bimo, 1980. *Pengantar Psikologi Umum*, Yogyakarta: ANDI
- , 2010. *Bimbingan dan Konseling*: Yogyakarta: ANDI
- Wahab Jufri, 2013. *Belajar Dan Pembelajaran*, Bandung: Pustaka Reka Cipta.
- Widodo, 2012. *Macam-Macam Masalah Belajar*. Jakarta: Raja Grafinda Persada.