

**PENGARUH KONSUMSI RUMAH TANGGA DAN PENGELUARAN
PEMERINTAH TERHADAP PERTUMBUHAN EKONOMI
DI SULAWESI SELATAN PERIODE 2000- 2012**



SKRIPSI

*Diajukan guna Memenuhi Salah Satu Syarat Memperoleh Gelar Sarjana Ekonomi
(S.E) pada Program Studi Ilmu Ekonomi Fakultas Ekonomi & Bisnis Islam
Universitas Islam Negeri Alauddin Makassar*

OLEH

MUH. RUSDIANSYAH

Nim. 10700109031

**JURUSAN ILMU EKONOMI
FAKULTAS EKONOMI & BISNIS ISLAM
UNIVERSITAS ISLAM NEGERI ALAUDDIN MAKASSAR
2014**

PERNYATAAN KEASLIAN SKRIPSI

Dengan penuh kesadaran, penyusun yang bertanda tangan di bawah ini menyatakan bahwa skripsi ini benar adalah hasil karya penyusun sendiri. Jika di kemudian hari terbukti bahwa ia merupakan duplikat, tiruan, plagiat, atau dibuat oleh orang lain, sebagian atau seluruhnya, maka skripsi dan gelar yang diperoleh karenanya batal demi hukum.

Gowa, 14 November 2014

Penulis

Muh. Rusdiansyah
NIM. 10700109031



KATA PENGANTAR



Assalamu Alaikum Wr. Wb

Puji syukur kehadiran Allah SWT yang Maha Mendengar lagi Maha Melihat dan atas segala limpahan rahmat, taufik, serta hidayah-Nya sehigga penulis dapat menyusun dan menyelesaikan skripsi ini tercurahkan kepada Baginda Muhammad SAW serta kepada keluarga, sahabat dan selur Sulawesi Selatan”. Adapun maksud dari penyusunan skripsi ini adalah guna memenuhi salah satu syarat untuk menyelesaikan Program Sarjana (S1) Jurusan Ilmu Ekonomi Fakultas Ekonomi dan Bisnis Islam Universitas Islam Negeri Alauddin Makassar. Umat beliau yang senantiasa istiqamah dalam menjalankan ajarannya. Skripsi ini berjudul “Pengaruh Konsumsi Rumah Tangga dan Pengeluaran Pemerintah disesuaikan dengan waktu yang telah direncanakan. Shalawat serta salam senantiasa

Penulis menyadari bahwa terselesaikannya skripsi ini tidak lepas dari bantuan, bimbingan dan dukungan dari berbagai pihak langsung maupun tidak langsung. Untuk itu pada kesempatan ini penulis ingin mengucapkan terima kasih kepada:

1. Kedua Orang Tuaku, Ayahanda Usman dan Ibunda Addi’ serta seluruh keluargaku, atas kasih sayang yang tulus, perhatian, pengorbanan yang begitu besar serta do’a yang tiada henti-hentinya dipanjatkan untukku.
2. Bapak Prof. Dr. H. A. Qadir Gassing HT., M.S. selaku Rektor UIN Alauddin Makassar dan para Pembantu Rektor serta seluruh jajarannya

yang senantiasa mencurahkan dedikasinya dengan penuh keikhlasan dalam rangka pengembangan mutu dan kualitas UIN Alauddin Makassar.

3. Bapak Prof. Dr. H. Ambo Asse, M.Ag selaku Dekan Fakultas Ekonomi dan Bisnis Islam UIN Alauddin Makassar, sekaligus selaku pembimbing I yang telah memberi pengarahan dan bimbingan kepada penulis hingga selesainya skripsi ini.
4. Dr. Wahyudin Abdullah Akt, selaku Dosen Pembimbing II yang telah memberi pengarahan dan bimbingan kepada penulis hingga selesainya skripsi ini.
5. Bapak Dr. Amiruddin K., S.Ag., M.Ei dan Dr. Siradjuddin, SE., M.Si. selaku Ketua dan Sekretaris jurusan Ilmu Ekonomi Fakultas Ekonomi dan Bisnis Islam atas segala kontribusi, bantuan dan bimbingannya selama ini.
6. Kakanda Akramuannas, S.E, selaku motivator dengan kesabaran dan perhatiannya telah membantu dan memberi dorongan kepada penulis hingga tercapainya skripsi ini.
7. Bapak dan Ibu Dosen Jurusan Ilmu Ekonomi yang telah memeberikan ilmu pengetahuan kepada penulis selama menuntut ilmu di Universitas Islam Negeri Alauiddin Makassar.
8. Untuk “Sri Hartinah” yang senantiasa memberikan semangat motivasi dan do’a, serta pengorbanan materil dan dukungan selama penyusunan skripsi ini. Terima kasih atas semua bentuk pengorbanan yang telah di berikan semoga tuhan tetap memberikan Ridho-Nya untuk kita berdua

yang kemudian disatukan dalam bahtera rumah tangga yang sakinah mawaddah warahma.

9. Seluruh Pegawai dan Staff Fakultas Ekonomi dan Bisnis Islam serta BAAK UIN yang memberikan bantuan dan izin penelitian.
10. Teman-teman seangkatan Ilmu Ekonomi fakultas Ekonomi dan Bisnis Islam, serta teman-teman seperjuangan lainnya yang tidak bisa penulis sebutkan satu persatu, terima kasih atas bantuan, kebersamaan dan berbagai semangat yang telah diberikan kepada penulis.

Penulis menyadari bahwa skripsi jauh dari kesempurnaan. Dengan segenap kerendahan hati, penulis berharap semoga segala kekurangan yang ada pada skripsi ini dapat dijadikan bahan pembelajaran untuk penelitian yang lebih baik di masa yang akan datang, dan semoga skripsi ini dapat bermanfaat bagi penulis khususnya dan pembaca pada umumnya.



Gowa, 14 November 2014

Penulis

Muh. Rusdiansyah
NIM. 10700109031


DAFTAR ISI

HALAMAN JUDUL.....	i
HALAMAN PENGESAHAN.....	ii
KATA PENGANTAR	iii
DAFTAR ISI.....	vi
DAFTAR TABEL	viii
ABSTRAK	ix
BAB I PENDAHULUAN	
A. Latar Belakang Masalah	1
B. Rumusan Masalah.....	5
C. Hipotesis	5
D. Defenisi Operasional	5
E. Kajian Pustaka	6
F. Tujuan dan Kegunaan Penelitian	12
BAB II TINJAUAN TEOROTIS	
A. Konsumsi Rumah Tangga.....	14
1. Teori Konsumsi Rumah Tangga.....	18
a. Teori Konsumsi Rumah Tangga menurut Islam.....	18
b. Prinsip Dasar Dalam Konsumsi Menurut Islam	19
c. Teori Konsumsi Menurut Keynes.....	22
d. Teori Konsumsi Dengan Hipotesis Siklus Hidup.....	23
e. Teori Konsumsi Dengan pendapatan Relatif	24
f. Teori Konsumsi Dengan Pendapatan Permanen.....	24
2. Hubungan Antara Konsumsi Rumah Tangga Dengan Pertumbuhan Ekonomi	25
B. Pengeluaran Pemerintah	27
1. Pengertian Pengeluaran Pemerintah	27
2. Teori Pengeluaran Pemerintah.....	29
3. Jenis- Jenis Pengeluaran Pemerintah	31
4. Hubungan Antara Pengeluaran Pemerintah Dengan Pertumbuhan Ekonomi.....	33
C. Pertumbuhan Ekonomi	35
1. Pengertian Pertumbuhan Ekonomi	36
2. Teori Pertumbuhan Ekonomi.....	37
D. Produk Domestik Regional Bruto.....	40
E. Pengaruh Konsumsi Rumah Tangga,dan Pengeluaran Pemerintah Terhadap Pertumbuhan Ekonomi Sulawesi Selatan.....	42
F. Kerangka Pikir Penelitian	42
BAB III METODE PENELITIAN	
A. Jenis Penelitian.....	46
B. Lokasi Penelitian.....	46

C. Waktu Penelitian	46
D. Pendekatan Penelitian	46
E. Jenis Dan Sumber Data	47
F. Metode Analisis Data	47
BAB IV HASIL DAN PEMBAHASAN	
A. Hasil Penelitian	50
1. Analisis Deskriptif	50
a. Gambaran Umum Lokasi Penelitian	50
b. Gambaran Umum Konsumsi Rumah Tangga	51
c. Gambaran Umum Pengeluaran Pemerintah	53
d. Gambaran Umum Pertumbuhan Ekonomi Sulawesi Selatan	54
2. Analisis Infrensial	56
a. Uji Asumsi Prasyarat	56
1) Uji Normalitas Data	56
2) Uji Linieritas Data	57
3) Uji Multikolinieritas Data	58
4) Uji Heteroskedastisitas	59
b. Analisis Uji Hipotesis	60
1) Pengaruh Secara Simultan	60
2) Pengaruh Secara Parsial	61
B. Pembahasa	62
1. Pengaruh Secara Parsial Konsumsi Rumah Tangga dan Pengeluaran Pemerintah Terhadap Pertumbuhan Ekonomi Sulawesi Selatan Periode 2000-2012	62
2. Pengaruh Secara Simultan Konsumsi Rumah Tangga dan Pengeluaran Pemerintah Terhadap Pertumbuhan Ekonomi Sulawesi Selatan Periode 2000-20126	65
BAB V PENUTUP	
A. Kesimpulan	68
B. Saran	70
DAFTAR PUSTAKA	71
LAMPIRAN-LAMPIRAN	73
DAFTAR RIWAYAT HIDUP	82

DAFTAR TABEL

Table Pengeluaran Konsumsi Rumah Tangga Provinsi Sulawesi Selatan Periode 2000-2012	50
Tabel Perkembangan Realisasi Pengeluaran Pemerintah Provinsi Sulawesi Selatan 2000-2012.....	51
PDRB Atas Dasar Harga Konstan 2000 Dalam Juta Rupiah Provinsi Sulawesi Selatan Periode 2000-2012	53
Tabel Hasil Uji Multikolinieritas Variabel Bebas.....	56
Tabel Hasil perhitungan Regresi Variabel Terhadap Pertumbuhan Ekonomi Sulawesi Selatan periode 2000-2012	58



ABSTRAK

Nam : Muh. Rusdiansyah
Nim : 10700109031
Judul Skripsi : Pengaruh Konsumsi Rumah Tangga dan Pengeluaran Pemerintah Terhadap Pertumbuhan Ekonomi Sulawesi Selatan Periode 2000-2012

Penelitian ini bertujuan untuk mengetahui pengaruh secara parsial dan simultan konsumsi rumah tangga dan pengeluaran pemerintah terhadap pertumbuhan ekonomi Sulawesi Selatan. Jenis penelitian yang di gunakan adalah deskriptif kuantitatif dengan pendekatan ekonometrik, data yang digunakan menggunakan data time series yang di peroleh dari BPS propinsi Sulawesi Selatan dari tahun 2000 sampai 2012. Data dianalisis menggunakan regresi berganda yang di olah dengan program SPSS 21.

Hasil uji parsial menunjukkan konsumsi rumah tangga (X_1) dengan nilai signifikansi 0,000 lebih kecil bila dibandingkan dengan $\alpha = 0.05$ Hal ini berarti bahwa variabel konsumsi rumah tangga (X_1) berpengaruh secara signifikan terhadap pertumbuhan ekonomi Sulawesi Selatan. Koefisien Regresi (B) sebesar 0,834 dengan tanda positif menyatakan bahwa setiap penambahan atau pengurangan satu konsumsi rumah tangga (X_1), maka akan menambah atau mengurangi pertumbuhan ekonomi sebesar 83,4%. Dan pengeluaran pemerintah (X_2) dengan nilai signifikansi 0,011, lebih kecil bila dibandingkan dengan $\alpha = 0,05$

Hal ini berarti bahwa variabel pengeluaran pemerintah (X_2) berpengaruh secara signifikan terhadap pertumbuhan ekonomi Sulawesi Selatan. Koefisien Regresi (B) sebesar 0,068 dengan tanda positif menyatakan bahwa setiap penambahan atau pengurangan satu pengeluaran pemerintah (X_2), maka akan menambah atau mengurangi pertumbuhan ekonomi sebesar 6,8%. Berdasarkan pada hasil koefisien regresi (B) di atas, maka diperoleh persamaan regresi sebagai berikut :

$$Y = 1,341 + 0,834X_1 + 0,068 X_2.$$

Hasil uji simultan menunjukkan variabel konsumsi rumah tangga (X_1) dan pengeluaran pemerintah (X_2) berpengaruh terhadap pertumbuhan ekonomi Sulawesi Selatan (Y). Dengan nilai Signifikan sebesar 0.000 atau lebih kecil dari 0,05 (5%), Hasil ini menyatakan bahwa secara simultan semua variabel bebas yaitu variabel konsumsi rumah tangga (X_1) dan pengeluaran pemerintah (X_2) berpengaruh signifikan secara simultan terhadap pertumbuhan ekonomi Sulawesi Selatan (Y).

Disarankan kepada pihak pemerintah agar dapat meningkatkan kesejahteraan masyarakat secara riil. Dan selalu memperhatikan konsumsi rumah tangga dan pengeluaran pemerintah agar pertumbuhan ekonomi Sulawesi Selatan agar tetap stabil dan terus mengalami peningkatan.

BAB I

PENDAHULUAN

A. Latar Belakang Masalah

Pembangunan ekonomi merupakan suatu usaha untuk meningkatkan produktifitas dari pemanfaatan sumberdaya potensial yang dimiliki oleh suatu wilayah atau suatu negara. Sumber daya potensial dimaksud adalah sumberdaya alam, sumberdaya manusia, dan sumberdaya financial. Peningkatan produktifitas mengandung makna bahwa pemanfaatan sumberdaya tersebut secara ekonomis dapat diproduksi dengan hasil yang optimal dari kapasitas sumberdaya yang digunakan. Upaya seperti ini merupakan sebuah proses pembangunan ekonomi yang bertujuan untuk melakukan perubahan tingkat kesejahteraan masyarakat yang lebih baik dari keadaan sebelumnya.¹

Pembangunan juga meliputi perubahan dalam tingkat pertumbuhan ekonomi, pengurangan ketimpangan pendapatan dan pemberantasan kemiskinan. Untuk mencapai sasaran yang diinginkan, maka pembangunan suatu Negara dapat diarahkan pada tiga hal pokok yaitu: meningkatkan ketersediaan dan distribusi kebutuhan pokok bagi masyarakat, meningkatkan standar hidup masyarakat dan meningkatkan kemampuan masyarakat dalam mengakses baik kegiatan ekonomi maupun kegiatan social dalam kehidupannya.² Pembangunan itu sendiri dapat diartikan sebagai upaya-upaya yang dilakukan untuk

¹ Badan Pusat Statistik : *Sulawesi Selatan Dalam Angka, 2014*

² Todaro M.P. *Pembangunan Ekonomi di Dunia Ketiga* Edisi VIII. (Jakarta: Penerbit Erlangga (2004)., h 5

meningkatkan pertumbuhan produk domestik bruto (PDB) di tingkat nasional, dan produk domestik regional bruto (PDRB) di tingkat daerah.³

Pada kenyataannya, proses pembangunan ekonomi tidaklah sederhana, namun pada pelaksanaannya sangat kompleks, karena bersifat multidimensi. Antara lain kompleksitas tersebut adalah pembangunan ekonomi tidak hanya melakukan bagaimana meningkatkan produktifitas melalui proses produksi yang secara klasik ditentukan oleh faktor input seperti modal, tenaga kerja, teknologi, dan bahan baku, tetapi juga menyangkut aspek tempat dimana aktifitas tersebut berlangsung, aspek sosial yang mempengaruhi perilaku masyarakat baik pada proses produksi maupun pada perilaku konsumsi. Untuk tujuan tersebut maka diperlukan perencanaan ekonomi yang bersifat komprehensif dan integratif antara pembangunan ekonomi pada satu sisi dan pembangunan sosial pada sisi yang lain.

Pada pembangunan ekonomi, ada tiga indikator makro yang dijadikan sebagai ukuran kemajuan pembangunan. Indikator tersebut adalah tingkat pertumbuhan tingkat penciptaan kesempatan kerja dan kestabilan harga.⁴ Dengan demikian maka, setiap negara khususnya negara-negara berkembang, dengan berbagai kebijakan seperti kebijakan fiskal, kebijakan moneter, dan kebijakan perdagangan baik perdagangan domestik maupun perdagangan internasional dilakukan untuk mendorong pertumbuhan yang direncanakan, menciptakan lapangan kerja, dan menjaga kestabilan harga.

Berbagai studi telah dilakukan mengapa perekonomian suatu negara mengalami pertumbuhan, baik pertumbuhan positif maupun pertumbuhan negatif.

³Ravi, Dwi Wijayanto., *Analisis Pengaruh PDRB, Pendidikan dan Pengangguran terhadap Kemiskinan*. Skripsi. Universitas Diponegoro. Semarang (tidak dipublikasikan).

⁴Mankiw. N. Gregory, *Makro Ekonomi*, Edisi Keenam, (Jakarta, Erlangga, 2006), h.212

Pada sisi lain, teori Keynesian menyatakan bahwa pertumbuhan pendapatan nasional ditentukan oleh besarnya pengeluaran konsumsi, pengeluaran pemerintah. Jadi menurut Keynes untuk meningkatkan pertumbuhan ekonomi yang diukur pada peningkatan pendapatan nasional maka diperlukan peningkatan permintaan konsumsi, permintaan pengeluaran pemerintah. kedua konsep dan teori tersebut (klasik dan Keynesian) dapat digunakan untuk menghitung pertumbuhan ekonomi baik pada skala nasional maupun pada skala perekonomian makro daerah (propinsi, kabupaten/kota).

Pada skala perekonomian makro daerah, pertumbuhan ekonomi diukur melalui pertumbuhan produk domestik regional bruto (PDRB). Berdasar pada pendekatan Keynes tersebut bahwa pertumbuhan pendapatan ditentukan oleh peningkatan permintaan pengeluaran faktor-faktor penentunya yaitu konsumsi, pengeluaran pemerintah, investasi dan ekspor dan impor. Hubungan antara pengeluaran konsumsi, pengeluaran pemerintah terhadap pertumbuhan ekonomi menjadi menarik untuk dikaji ketika hasil kajian Solow mengatakan bahwa investasi bukanlah satu-satunya kunci penentu pertumbuhan ekonomi.⁵

Kondisi perekonomian Sulawesi Selatan secara menyeluruh masih menunjukkan perkembangan yang positif.⁶ Pertumbuhan perekonomian Sulawesi Selatan pada triwulan I tahun 2013 adalah sebesar 7,79 % pertumbuhan ini lebih rendah bila dibandingkan dengan pertumbuhan ekonomi pada triwulan I tahun 2012 yaitu sebesar 7,95% dan lebih tinggi bila dibandingkan secara nasional pada

⁵ Easterly, *The Elusive quest For growth : Economist's Adventures and Misadventures in the Tropic*, MIT Press, 2002.

⁶ <http://google.co.id/download> *Kajian Ekonomi Regional Provinsi Sulawesi Selatan 2013*

periode yang sama tahun 2013 yang baru mencapai 0,02%. Secara umum capaian kinerja tersebut didukung oleh pertumbuhan pada sektor pertanian pada angka sebesar 15,67% , sektor industri pengolahan sebesar 1,43%, sektor listrik gas dan air sebesar 0,78%, dan sektor perdagangan, hotel, restoran yang tumbuh 0,48%. Sedangkan sektor-sektor lainnya yang mengalami penurunan adalah sektor pertambangan dan penggalian (minus 11,31%), sektor konstruksi (4,43%), sektor jasa-jasa (minus 3,27%), sektor keuangan, persewaan dan jasa perusahaan sebesar (1,12%) dan sektor pengangkutan dan komunikasi (minus 0,54%). Demikian pula pada tahun 2012 angka pertumbuhan mencapai 8,397% lebih tinggi daripada pertumbuhan tahun sebelumnya yaitu 7,61% dan pertumbuhan nasional yaitu 6,23%.

Berbagai faktor pendukung kinerja pertumbuhan ekonomi Sulawesi Selatan tahun 2012 yaitu dari sisi permintaan yang tetap tumbuh tinggi, terutama didukung oleh kinerja investasi dan konsumsi. Sementara dari sisi penawaran tingginya kinerja perekonomian Sulawesi Selatan yaitu dari sektor pertanian dan sektor pertambangan yang tumbuh positif dan sektor industri, sektor konstruksi, sektor perdagangan dan sektor jasa-jasa tetap tumbuh hingga akhir tahun 2012. Demikian juga dengan inflasi pada triwulan I 2013 di Sulawesi Selatan cukup tinggi yaitu di kisaran 4,61% bila dibandingkan dengan periode yang sama tahun 2012 yaitu 4,41% dan masih lebih rendah dibanding nasional 5,90%. Pengaruh cuaca dan kebijakan pembatasan impor hortikultura antara lain yang menjadi penyebab naiknya harga kelompok bahan makanan disamping peningkatan harga properti dan bahan bangunan.

B. Rumusan Masalah

Bedasarkan latar belakang yang telah dikemukakan maka rumusan masalah dalam penelitian ini adalah :

1. Apakah konsumsi rumah tangga dan pengeluaran pemerintah berpengaruh secara parsial terhadap pertumbuhan ekonomi Sulawesi Selatan periode 2000-2012 ?
2. Apakah konsumsi rumah tangga dan pengeluaran pemerintah berpengaruh secara simultan terhadap Pertumbuhan Ekonomi di Sulawesi Selatan Periode 2000-2012 ?

C. Hipotesis

Berdasarkan permasalahan diatas maka diduga bahwa :

1. Diduga bahwa ada pengaruh secara parsial konsumsi rumah tangga dan pengeluaran pemerintah terhadap pertumbuhan ekonomi Sulawesi Selatan Periode 200-2012
2. Diduga bahwa ada pengaruh secara simultan konsumsi rumah tangga dan pengeluaran pemerintah terhadap pertumbuhan ekonomi Sulawesi Selatan 2000-2012

D. Definisi Operasional

Variabel-variabel yang akan di estimasi pada penelitian ini terdiri atas variabel dependen dan independen. Variabel independen adalah variabel yang mempengaruhi variabel lain, variabel independen dalam penelitian ini yaitu konsumsi rumah tangga (X1), pengeluaran pemerintah (X2), sedangkan variabel

dependen adalah variabel yang dipengaruhi oleh variabel lain, variabel yang dimaksud yaitu pertumbuhan ekonomi (Y), dengan batasan sebagai berikut :

1. Konsumsi rumah tangga (X1) adalah tingkat konsumsi barang-barang kebutuhan pokok rumah tangga per tahun Propinsi Sulawesi Selatan dari tahun 2000-2012. Yang di ukur dengan skala ratio dengan satuan rupiah.
2. Pengeluaran pemerintah (X2) merupakan sebagai pertumbuhan pengeluaran pemerintah dalam bentuk belanja pembangunan dan belanja modal (publik) pertahun Propinsi Sulawesi Selatan dari tahun 2000-2012. Yang di ukur dengan skala ratio dengan satuan rupiah.
3. Produk Domestik Regional Bruto (Y) merupakan sebagai pertumbuhan PDRB Propinsi Sulawesi Selatan dari tahun 2000-2012. Yang di ukur dengan skala ratio dengan satuan rupiah, dengan pendekatan atas dasar harga konstan 2000.

E. Kajian Pustaka

James Michael dalam bukunya *Pembangunan Ekonomi di Dunia Ketiga*, (Jakarta, Ghalia, 2001), menjelaskan bahwa konsumsi adalah semua penggunaan barang dan jasa yang dilakukan manusia untuk memenuhi kebutuhan hidupnya. Tindakan konsumsi dilakukan sehari-hari oleh siapapun, tujuannya adalah untuk memperoleh kepuasan setinggi-tingginya dan mencapai tingkat kemakmuran dalam arti terpenuhi berbagai macam kebutuhan, baik kebutuhan pokok maupun sekunder. Selanjutnya Michael menjelaskan: "Tingkat konsumsi memberikan gambaran tingkat kemakmuran seseorang atau masyarakat". Pengertian kemakmuran adalah semakin tinggi tingkat konsumsi seseorang maka

semakin makmur, sebaliknya semakin rendah tingkat konsumsi seseorang berarti semakin miskin.

Tadoro dalam bukunya *Ekonomi Dalam pandangan Modern Terjemahan*, (Jakarta, Bina Aksara, 2002) konsumsi secara umum diartikan sebagai penggunaan barang-barang dan jasa yang secara langsung akan memenuhi kebutuhan manusia". Konsumsi sebagai pembelanjaan yang dilakukan oleh rumah tangga atas barang-barang dan jasa-jasa untuk konsumen akhir atau dibutuhkan oleh seseorang atau masyarakat dengan tujuan untuk memenuhi kebutuhan dari orang yang melakukan pekerjaan tersebut.

Suparmoko dalam bukunya *Keuangan Negara dalam Teori dan Praktek, Edisi Ketiga*, (Yogyakarta, Badan Penerbit Fakultas Ekonomi, 1996) mengatakan bahwa pengeluaran-pengeluaran pemerintah untuk jaminan sosial, pembayaran bunga dan bantuan pemerintah lainnya akan menambah pendapatan dan daya beli. Secara keseluruhan pengeluaran pemerintah ini akan memperluas pasaran hasil-hasil perusahaan dari industri yang pada gilirannya akan memperbesar pendapatan. Dengan bertambahnya pendapatan yang diperoleh pemerintah, maka akan mendorong pertumbuhan ekonomi.

Jhingan dalam bukunya *Ekonomi Pembangunan Dan Perencanaan, Edisi Keenam Belas*, (Jakarta, PT Raja Grafindo Persada, 2012), menunjukkan enam ciri pertumbuhan ekonomi modern yang muncul dalam analisis yang didasarkan pada produk nasional dan komponennya, penduduk, tenaga kerja dan lain-lain. Adapun keenam ciri – ciri pertumbuhan ekonomi modern tersebut adalah sebagai berikut :

Pertama, laju pertumbuhan penduduk dan produk perkapita. Pertumbuhan ekonomi modern sebagaimana terungkap dari pengalaman negara maju sejak akhir abad ke-18 dan awal abad ke-19, ditandai dengan kenaikan produk perkapita yang tinggi dibarengi dengan laju pertumbuhan penduduk yang cepat. Selanjutnya peningkatan produktifitas, Pertumbuhan ekonomi terlihat dari semakin meningkatnya laju produk perkapita terutama adanya perbaikan kualitas input yang meningkatkan efisiensi dan produktifitas per unit input. Hal ini dapat dilihat dari semakin besarnya masukan sumber tenaga kerja dan modal atau semakin meningkatnya efisiensi, atau kedua-duanya. Kenaikan efisiensi berarti penggunaan output yang lebih besar untuk setiap unit input. Yang ketiga, laju perubahan struktur yang tinggi. Perubahan struktural dalam pertumbuhan ekonomi mencakup peralihan dari kegiatan pertanian ke non pertanian, dari industri ke jasa, perubahan dari skala unit-unit produksi dan peralihan dari perusahaan perorangan menjadi perusahaan berbadan hukum serta perubahan status kerja buruh. Keempat yaitu, Urbanisasi. Pertumbuhan ekonomi ditandai pula dengan semakin banyaknya penduduk di negara maju yang berpindah dari daerah pedesaan ke daerah perkotaan. Ciri pertumbuhan ekonomi selanjutnya yaitu ekspansi negara maju. Pertumbuhan negara maju kebanyakan tidak sama pada beberapa bangsa. Pertumbuhan ekonomi modern terjadi lebih awal dari pada bangsa lain. Hal ini sebagian besar disebabkan perbedaan latar belakang sejarah masa lalu. dan yang terakhir adalah arus barang, modal dan orang antar bangsa. Arus barang, modal dan orang antar bangsa akan mempercepat pertumbuhan ekonomi.

Penelitian empiris mengenai hal-hal yang berkaitan dengan faktor yang mempengaruhi pertumbuhan ekonomi telah banyak dilakukan baik di dunia maupun di Indonesia. Penelitian-penelitian tersebut menunjukkan bahwa pertumbuhan ekonomi dipengaruhi oleh beberapa faktor. Secara singkat penelitian-penelitian terdahulu dapat diuraikan sebagai berikut :

Adapun penelitian tersebut dilakukan oleh *Daniel Sitindaon* program studi *Ekonomi Pembangunan Fakultas Ekonomi Universitas Negeri Semarang (2013)*, dengan judul *Faktor-Faktor Yang Mempengaruhi Pertumbuhan Ekonomi Kabupaten Demak*⁷ penelitian diperoleh bahwa variable pertumbuhan penduduk berpengaruh secara negatif dan signifikan terhadap pertumbuhan ekonomi Kabupaten Demak, yang artinya peningkatan pertumbuhan penduduk akan menghambat pertumbuhan ekonomi Kabupaten Demak. Angka Ketergantungan (*dependency ratio*) tidak berpengaruh secara negatif dan signifikan terhadap pertumbuhan ekonomi Kabupaten Demak. Sedangkan, tenaga kerja berpengaruh secara positif dan signifikan terhadap pertumbuhan ekonomi Kabupaten Demak.

Palupi (2002) dalam penelitiannya menganalisis pengeluaran pemerintah daerah terhadap pertumbuhan ekonomi daerah (studi kasus di kabupaten Purworejo) menyimpulkan bahwa terdapat pengaruh positif dan meyakinkan pengeluaran pemerintah terhadap pertumbuhan ekonomi.⁸

⁷ Daniel Sitindaon, *faktor-faktor yang mempengaruhi pertumbuhan ekonomi Kabupaten Demak*, (1999-2011) SEP, UNS, Semarang. 2013.

⁸ Palupi, Sri, *Pengaruh Pengeluaran Pemerintah Daerah Terhadap Pertumbuhan Ekonomi Daerah*, (Studi Kasus di Kabupaten Purwakerto), Tesis S2, MEP UGM, Yogyakarta. 2000

Verawati (2005). *Pengaruh Pengeluaran Pemerintah Daerah terhadap Penyerapan Tenaga Kerja di Kabupaten Sidrap tahun 1994-2004*.⁹ Hasil penelitian ini menunjukkan bahwa : Dari hasil analisis regresi menunjukkan pengeluaran pemerintah khususnya pengeluaran pemerintah (belanja publik) pada alokasi belanja sektor pertanian dan sektor perdagangan memiliki pengaruh positif dan signifikan terhadap penyerapan tenaga kerja di Kabupaten Sidrap periode 1994-2004.

Pengeluaran pemerintah (belanja publik) pada alokasi belanja sektor industri berpengaruh positif namun tidak signifikan. Hal ini disebabkan karena kontribusi alokasi belanja sektor industri terhadap pengeluaran pemerintah (belanja publik) dan rata-rata perkembangannya lebih kecil sehingga menyebabkan kontribusi sektor industri terhadap tingkat pertumbuhan ekonomi cenderung kecil. Selain itu penggunaan tenaga kerja di sektor industri cenderung kecil jika dibandingkan dengan penggunaan modal sehingga sektor industri belum berkembang khususnya dalam penyerapan tenaga kerja.

Ema Firawati Soamole menulis pengaruh pertumbuhan konsumsi dan pertumbuhan pengeluaran pemerintah terhadap pertumbuhan ekonomi di Indonesia pada tahun 1983-2003.¹⁰ Dengan menggunakan uji t statistik, pengaruh pertumbuhan konsumsi terhadap pertumbuhan ekonomi di Indonesia selama tahun pengamatan adalah signifikan. Sedangkan untuk pertumbuhan pengeluaran pemerintah terhadap pertumbuhan ekonomi mempunyai pengaruh yang tidak

⁹ Verawati, *Pengaruh Pengeluaran Pemerintah Daerah Terhadap Penyerapan Tenaga Kerja di Kabupaten Sidrap (1994-2004)*, Makassar, Skripsi, www.google.com

¹⁰ Soamole, Ema Firawati, *Pengaruh Pertumbuhan Konsumsi Rumah Tangga, Dan Pertumbuhan Pengeluaran Pemerintah Terhadap Pertumbuhan Ekonomi di Indonesia (1983-2003)*, Makassar, Skripsi, Jurusan Ilmu Ekonomi, Universitas Hasanuddin, 2005.

signifikan. *Herningsih Latief (2000)*. Dalam penelitian ini, penulis menarik beberapa kesimpulan yaitu : Bahwa ternyata pengeluaran pemerintah khususnya pengeluaran pembangunan secara keseluruhan berpengaruh nyata/signifikan terhadap pertumbuhan ekonomi (PDRB) Sulawesi Selatan.

Berdasarkan perhitungan dengan metode regresi linier 2 SLS yang telah dilakukan ternyata antara pengeluaran pemerintah melalui pertumbuhan ekonomi berdampak positif dan berpengaruh signifikan dalam rangka menciptakan kesempatan kerja di Sulawesi Selatan. Hal ini dapat dilihat dari pertumbuhan Produk Domestik Regional Bruto (PDRB) di masing-masing sektor yang dapat memicu terciptanya pertumbuhan ekonomi dimana sangat besar dampaknya terhadap penciptaan kesempatan kerja. Pertumbuhan ekonomi bukan semata-mata hanya untuk meningkatkan kesejahteraan tetapi juga diarahkan pada terciptanya kesempatan kerja yang baru, sehubungan dengan hal tersebut perlu penciptaan lapangan kerja yang bersifat padat karya dan peningkatan produktivitas kerja.

Berdasarkan pada uraian yang dikemukakan sebelumnya, maka penulis tertarik untuk mengkaji seberapa besar pengaruh pengeluaran konsumsi masyarakat dan pengeluaran pemerintah terhadap pertumbuhan ekonomi propinsi Sulawesi Selatan dengan judul penelitian sebagai berikut:

“PENGARUH KONSUMSI RUMAH TANGGA DAN PENGELUARAN PEMERINTAH TERHADAP PERTUMBUHAN EKONOMI DI SULAWESI SELATAN PERIODE 2000 – 2012”.

F. Tujuan dan Kegunaan Penelitian

1. Tujuan Penelitian

- a. Untuk mengetahui pengaruh konsumsi rumah tangga dan pengeluaran pemerintah secara parsial terhadap pertumbuhan ekonomi di Sulawesi Selatan Periode 2000- 2012.
- b. Untuk mengetahui pengaruh konsumsi rumah tangga dan pengeluaran pemerintah secara simultan terhadap pertumbuhan ekonomi di Sulawesi Selatan Periode 2000- 2012.

2. Kegunaan Penelitian

- a. Bagi Akademisi

Penelitian ini diharapkan berguna untuk pengembangan keilmuan khususnya masalah-masalah terkait dengan konsumsim rumah tangga, pengeluaran pemerintah, dan perumbuhan ekonomi.

- b. Bagi praktisi

Dengan menganalisis pola konsumsi rumah tangga dapat diketahui besarnya kebutuhan konsumsi sehingga dapat di peroleh ramalan jumlah pajak yang terkait, saluran distribusi dan sektor sektor potensial sebagai sumber konsumsi pokok yang nantinya dapat bermanfaat dalam penyusunan anggaran belanja daerah, Sebagai bahan masukan dalam penyusunan kebijakan dalam meningkatkan perumbuhan ekonomi Sulawesi Selatan.



UNIVERSITAS ISLAM NEGERI
ALAUDDIN
M A K A S S A R

BAB II

TINJAUAN TEORITIS

A. Konsumsi Rumah Tangga

Konsumsi merupakan kegiatan menggunakan barang dan jasa untuk memenuhi kebutuhan hidup. Menurut Michael, konsumsi adalah semua penggunaan barang dan jasa yang dilakukan manusia untuk memenuhi kebutuhan hidupnya.¹¹ Tindakan konsumsi dilakukan setiap hari oleh siapapun, tujuannya adalah untuk memperoleh kepuasan setinggi-tingginya dan mencapai tingkat kemakmuran dalam arti terpenuhi berbagai macam kebutuhan, baik kebutuhan pokok maupun sekunder. Selanjutnya Michael menjelaskan: “Tingkat konsumsi memberikan gambaran tingkat kemakmuran seseorang atau masyarakat”. Pengertian kemakmuran adalah semakin tinggi tingkat konsumsi seseorang maka semakin makmur, sebaliknya semakin rendah tingkat konsumsi seseorang berarti semakin miskin.¹²

Menurut Todaro, “konsumsi secara umum diartikan sebagai penggunaan barang-barang dan jasa yang secara langsung akan memenuhi kebutuhan manusia”. Konsumsi sebagai pembelanjaan yang dilakukan oleh rumah tangga atas barang-barang dan jasa-jasa untuk konsumen akhir atau dibutuhkan oleh seseorang atau masyarakat dengan tujuan untuk memenuhi kebutuhan dari orang yang melakukan pekerjaan tersebut.¹³

¹¹ Michale, james, *Pembangunan Ekonomi di Dunia Ketiga*,(Jakarta,Ghalia,2001),h.49

¹² Michale, james, *Pembangunan Ekonomi di Dunia Ketiga*,(Jakarta,Ghalia,2001),h.51

¹³ Tadoro, *Ekonomi Dalam pandangan Modern:Terjemahan*,(Jakarta, Bina Aksara, 2002),h.213

يَأْتِيهَا النَّاسُ كُلُّوًا مِمَّا فِي الْأَرْضِ حَلَالًا طَيِّبًا وَلَا تَتَّبِعُوا خُطُوَاتِ الشَّيْطَانِ إِنَّهُ

لَكُمْ عَدُوٌّ مُبِينٌ ﴿١٦٨﴾

Terjemahannya :

*Hai sekalian manusia, makanlah yang halal lagi baik dari apa yang terdapat di bumi, dan janganlah kamu mengikuti langkah-langkah syaitan; karena Sesungguhnya syaitan itu adalah musuh yang nyata bagimu.*¹⁴

Rasulullah saw bersabda,

رَسُولُ اللَّهِ صَلَّى اللَّهُ عَلَيْهِ وَسَلَّمَ يَقُولُ الْحَلَالُ بَيِّنٌ وَالْحَرَامُ بَيِّنٌ وَبَيْنَهُمَا
مُشَبَّهَاتٌ لَا يَعْلَمُهَا كَثِيرٌ مِنَ النَّاسِ فَمَنْ اتَّقَى الْمُشَبَّهَاتِ اسْتَبْرَأَ لِدِينِهِ وَعَرْضِهِ
وَمَنْ وَقَعَ فِي الشُّبُهَاتِ كَرَّاعٍ يَزْعَمِي حَوْلَ الْحِمَى يُوشِكُ أَنْ يُوَاقِعَهُ أَلَا وَإِنَّ لِكُلِّ
مَلِكٍ حِمًى أَلَا إِنَّ حِمَى اللَّهِ فِي أَرْضِهِ مَحْرَمُهُ أَلَا وَإِنَّ فِي الْجَسَدِ مُضْغَةً إِذَا صَلَحَتْ
صَلَحَ الْجَسَدُ كُلُّهُ وَإِذَا فَسَدَتْ فَسَدَ الْجَسَدُ كُلُّهُ أَلَا وَهِيَ الْقَلْبُ

Artinya:

*Nabi SAW bersabda: “Halal itu jelas, haram juga jelas, di antara keduanya adalah subhat, tidak banyak manusia yang mengetahui. Barang siapa menjaga diri dari subhat, maka ia telah bebas untuk agama dan harga dirinya, barang siapa yang terjerumus dalam subhat maka ia diibaratkan penggembala disekitar tanah yang di larang yang diawatirkan terjerumus. Ingatlah sesungguhnya setiap pemimpin punya bumi larangan. Larangan Allah adalah hal yang di haramkan oleh Allah, ingatlah bahwa sesungguhnya dalam jasad terdapat segumpal daging jika baik maka baiklah seluruhnya, jika jelek maka jeleklah seluruh tubuhnya, ingatlah daging itu adalah hati.*¹⁵

Agama Islam yang sangat sempurna ini telah memberikan tuntunan dan petunjuk kepada umatnya agar selalu bersikap sederhana dan melarang dari sikap

¹⁴ Q.S. : 2 : 168 Terjemahan Depertemen Agama RI

¹⁵ Ifi Nur Diana, M.Si., *Hadis-hadis Ekonomi* (Malang: UIN Malang Press, 2008) h. 57

boros dan berlebihan dalam konsumsi dan berpakaian. Hal ini berdasarkan firman Allah ta'ala dalam Surat Al-A'raf ayat 31:

يَبْنِيْءَ اٰدَمَ خُذُوْا زِيْنَتَكُمْ عِنْدَ كُلِّ مَسْجِدٍ وَكُلُوْا وَاشْرَبُوْا وَلَا تُسْرِفُوْا اِنَّهٗ لَا يُحِبُّ الْمُسْرِفِيْنَ ﴿٣١﴾

Terjemahannya :

Hai anak Adam, pakailah pakaianmu yang indah di setiap (memasuki) mesjid, makan dan minumlah, dan janganlah berlebih-lebihan. Sesungguhnya Allah tidak menyukai orang-orang yang berlebih-lebihan.

Ayat di atas menjelaskan bahwa tiap-tiap akan mengerjakan sembahyang atau thawaf keliling Ka'bah atau ibadat-ibadat yang lain. Dan janganlah melampaui batas yang dibutuhkan oleh tubuh dan jangan pula melampaui batas-batas makanan yang dihalalkan. Selanjtnya At-Tabari di dalam Tafsirnya menjelaskan bahwa *israf* (berlebih-lebihan) adalah infak dalam perbuatan maksiat meskipun dalam jumlah relatif kecil. *Israf* termasuk perilaku berlebih-lebihan yang tidak pada tempatnya dan melampaui batasan wajar. *Tabzir* (mubazir) juga sering dimasukkan ke dalam kategori berlebih-lebihan ini. Penggunaan kata *israf* dalam al-Quran tidak hanya terkait dengan harta (konsumsi), tetapi segala sesuatu yang ditempatkan tidak pada sewajarnya.¹⁶ Dan di dalam ayat lain (Al-Isro' ayat 26) Allah juga berfirman :

¹⁶ Muhammad ibn Jarir al-Tabari, *Jami'ul Bayan fi Ta'wil al-Quran*, Juz 19, h. 298

وَأَاتِ ذَا الْقُرْبَىٰ حَقَّهُ وَالْمِسْكِينَ وَابْنَ السَّبِيلِ وَلَا تُبَذِّرْ تَبْذِيرًا ﴿١٧﴾

Terjemahannya :

*Dan berikanlah kepada keluarga-keluarga yang dekat akan haknya, kepada orang miskin dan orang yang dalam perjalanan dan janganlah kamu menghambur-hamburkan (hartamu) secara boros.*¹⁷

Berkaitan dengan penafsiran ayat ini, Abdullah bin Mas'ud dan Abdullah bin 'Abbas radhiyallahu anhuma mengatakan, "Tabdzir (pemborosan) adalah menginfakkan sesuatu bukan pada jalan yang benar. Mujahid rahimahullah berkata: "Seandainya seseorang menginfakkan seluruh hartanya dalam jalan yang benar, itu bukanlah tabdzir (pemborosan). Namun jika seseorang menginfakkan satu mud saja (ukuran telapak tangan) pada jalan yang keliru, itulah yang dinamakan tabdzir (pemborosan). Dan Qotadah rahimahullah Berkata: "Yang namanya tabdzir (pemborosan) adalah mengeluarkan nafkah dalam berbuat maksiat pada Allah, pada jalan yang keliru dan pada jalan untuk berbuat kerusakan. Ibnul Jauzi rahimahullah berkata bahwa yang dimaksud boros ada dua: 1. Boros berarti menginfakkan harta bukan pada jalan yang benar. Ini dapat kita lihat dalam perkataan para pakar tafsir yang telah disebutkan di atas. 2. Boros berarti penyalahgunaan dan bentuk membuang-buang harta. Abu 'Ubaidah berkata, "Mubadzdzir (orang yang boros) adalah orang yang menyalah-gunakan, merusak dan menghambur-hamburkan harta. Dalam hadist Rasulullah saw bersabda

¹⁷ Q.S. : 17 : 26 Terjemahan Departemen Agama RI

رَسُولَ اللَّهِ صَلَّى اللَّهُ عَلَيْهِ وَسَلَّمَ يَقُولُ مَا مَلَأَ آدَمِيَّ وَعَاءٌ شَرًّا مِنْ بَطْنٍ حَسْبُ
الْآدَمِيِّ لُقَيْمَاتٌ يُقْمَنَ صُلْبُهُ فَإِنْ غَلَبَتْ الْآدَمِيَّ نَفْسُهُ فَتُلْثُ لِلطَّعَامِ وَتُلْثُ
لِلشَّرَابِ وَتُلْثُ لِلنَّفْسِ.

Artinya:

Rasulullah SAW bersabda:” Anak Adam tidak mengisi penuh suatu wadah yang lebih jelek dari perut,cukuplah bagi mereka itu beberapa suap makan yang dapat menegakan punggungnya, apabila kuat keinginannya maka jadikanlah sepertiga untuk makan, sepertiga untuk minum, sepertiga untuk dirinya atau udara.

Nabi Muhammad SAW dan para sahabatnya yang seringkali menahan rasa lapar dan dahaga. Bukan karena mereka tidak mampu untuk mengkonsumsinya, tetapi karena Allah SWT telah menetapkan bahwa jalan ini adalah jalan yang paling utama untuk ditempuh oleh Rasulullah dan para pengikutnya. Inilah yang dilakukan oleh Ibnu Umar r.a. dan Umar Bin Khattab r.a. Padahal mereka mampu dan memiliki banyak makanan.¹⁸

1. Teori Konsumsi Rumah Tangga

a. Teori Konsumsi Menurut Islam

Islam adalah agama yang ajarannya mengatur segenap perilaku manusia dalam memenuhi kebutuhan hidupnya. Demikian pula dalam masalah konsumsi, islam mengatur bagaimana manusia dapat melakukan kegiatan-kegiatan konsumsi yang membawa manusia berguna bagi kemaslahatan hidupnya. Seluruh aturan islam mengenai aktivitash konsumsi terdapat dalam al-Qur'an dan as-Sunnah.

¹⁸ Ilfi Nur Diana, M.Si., *Hadis-hadis Ekonomi* (Malang: UIN Malang Press, 2008) h. 59

Perilaku konsumsi yang sesuai dengan ketentuan al-Qur'an dan as-Sunnah ini akan membawa pelakunya mencapai keberkahan dan kesejahteraan hidupnya.

Menurut Mannan, yang ditulis oleh Muhammad dalam bukunya Ekonomi Mikro Islam, konsumsi adalah permintaan sedangkan produksi adalah penyediaan. Kebutuhan konsumen, yang kini dan yang telah diperhitungkan sebelumnya, merupakan insentif pokok bagi kegiatan-kegiatan ekonominya sendiri. Mereka mungkin tidak hanya menyerap pendapatannya, tetapi juga memberi insentif untuk meningkatkannya.¹⁹

b. Prinsip Dasar dalam Konsumsi Menurut Islam

Konsumsi islam senantiasa memperhatikan halal-haram, komitmen dan konsekuen dengan kaidah-kaidah dan hukum-hukum syariat yang mengatur konsumsi agar mencapai kemanfaatan konsumsi seoptimal mungkin dan mencegah penyelewengan dari jalan kebenaran dan dampak mudharat baik bagi dirinya maupun orang lain. Adapun kaidah/ prinsip dasar konsumsi islami adalah :

1) *Prinsip syariah*, yaitu menyangkut dasar syariat yang harus terpenuhi dalam melakukan konsumsi di mana terdiri dari:

- ❖ Prinsip akidah, yaitu hakikat konsumsi adalah sebagai sarana untuk ketaatan/beribadah sebagai perwujudan keyakinan manusia sebagai makhluk yang mendapat beban khalifah dan amanah di bumi yang nantinya diminta pertanggungjawaban oleh penciptanya.
- ❖ Prinsip ilmu, yaitu. seorang ketika akan mengkonsumsi harus tahu ilmu tentang barang yang akan dikonsumsi dan hukum-hukum yang berkaitan

¹⁹ Mannan, M.A. *Teori dan Praktek Ekonomi Islam*, Edisi Terjemahan (Yogyakarta:Dana Bhakti Wakaf. 2005),h. 165

dengannya apakah merupakan sesuatu yang halal atau haram baik ditinjau dari zat, proses, maupun tujuannya.

- ❖ Prinsip amaliah, sebagai konsekuensi akidah dan ilmu yang telah diketahui tentang konsumsi islami tersebut. Seseorang ketika sudah berakidah yang lurus dan berilmu, maka dia akan mengkonsumsi hanya yang halal serta menjauhi yang haram atau syubhat.

2) *Prinsip kuantitas*, yaitu sesuai dengan batas-batas kuantitas yang telah dijelaskan dalam syariat islam, di antaranya :

- ❖ Sederhana, yaitu mengkonsumsi yang sifatnya tengah-tengah antara menghamburkan harta dengan pelit, tidak bermewah-mewah, tidak mubadzir, hemat sesuai antara pemasukan dan pengeluaran, artinya dalam mengkonsumsi harus disesuaikan dengan kemampuan yang dimilikinya, bukan besar pasak daripada tiang.

يَأْيُهَا الَّذِينَ ءَامَنُوا لَا تَحْرِمُوا طَيِّبَاتِ مَا أَحَلَّ اللَّهُ لَكُمْ وَلَا تَعْتَدُوا إِنَّ اللَّهَ لَا يُحِبُّ الْمُعْتَدِينَ

Terjemahannya :

*Hai orang-orang yang beriman, janganlah kamu haramkan apa-apa yang baik yang telah Allah halalkan bagi kamu, dan janganlah kamu melampaui batas. Sesungguhnya Allah tidak menyukai orang-orang yang melampaui batas.*²⁰

- ❖ Menabung dan investasi, artinya tidak semua kekayaan digunakan untuk konsumsi tapi juga disimpan untuk kepentingan pengembangan kekayaan itu sendiri.

²⁰ Q.S. : 5 : 87 Terjemahan Departemen Agama RI

3) *Prinsip prioritas*, di mana memperhatikan urutan kepentingan yang harus diprioritaskan agar tidak terjadi kemudharatan, yaitu:

- ❖ primer, yaitu konsumsi dasar yang harus terpenuhi agar manusia dapat hidup dan menegakkan kemaslahatan dirinya dunia dan agamanya serta orang terdekatnya, seperti makanan pokok
- ❖ sekunder, yaitu konsumsi untuk menambah/meningkatkan tingkat kualitas hidup yang lebih baik, misalnya konsumsi madu, susu dan sebagainya.
- ❖ tersier, yaitu untuk memenuhi konsumsi manusia yang jauh lebih membutuhkan.

4) *Prinsip sosial*, yaitu memperhatikan lingkungan sosial di sekitarnya sehingga tercipta keharmonisan hidup dalam masyarakat, di antaranya:

- ❖ Kepentingan umat, yaitu saling menanggung dan menolong sebagaimana bersatunya suatu badan yang apabila sakit pada salah satu anggotanya, maka anggota badan yang lain juga akan merasakan sakitnya
- ❖ Keteladanan, yaitu memberikan contoh yang baik dalam mengkonsumsi apalagi jika dia adalah seorang tokoh atau pejabat yang banyak mendapat sorotan di masyarakatnya.
- ❖ Tidak membahayakan orang yaitu dalam mengkonsumsi justru tidak merugikan dan memberikan madharat ke orang lain seperti merokok.

5) *Kaidah lingkungan*, yaitu dalam mengkonsumsi harus sesuai dengan kondisi potensi daya dukung sumber daya alam dan keberlanjutannya atau tidak merusak lingkungan.

6) *Tidak meniru* atau mengikuti perbuatan konsumsi yang tidak mencerminkan etika konsumsi islami seperti sutra menjamu dengan tujuan bersenang-senang atau memamerkan kemewahan dan menghambur-hamburkan harta.

c. Teori Konsumsi Menurut Keynes

Teori konsumsi yang dikemukakan oleh JM. Keynes mengatakan bahwa besar kecilnya pengeluaran konsumsi hanya didasarkan atas besar kecilnya tingkat pendapatan masyarakat.²¹ Keynes menyatakan bahwa ada pengeluaran konsumsi minimum yang harus dilakukan oleh masyarakat (konsumsi otonom) dan pengeluaran konsumsi akan meningkat dengan bertambahnya penghasilan. Beberapa ciri fungsi konsumsi menurut Keynes yaitu, pertama penentu utama dari konsumsi adalah tingkat pendapatan. Kedua kecenderungan Mengkonsumsi Marginal (Marginal Propensity to Consume) – pertambahan konsumsi akibat kenaikan pendapatan sebesar satu satuan. besarnya MPC adalah antara nol dan satu.²² Dengan kata lain MPC adalah pertambahan atau perubahan konsumsi (ΔC) yang dilakukan masyarakat sebagai akibat pertambahan atau perubahan pendapatan dispendable atau pendapatan yang siap dibelanjakan (ΔY). Ketiga, rasio konsumsi terhadap pendapatan, yang disebut dengan Kecenderungan Mengkonsumsi Rata-rata (Average Propensity to Consume), turun ketika pendapatan naik, dengan demikian APC menurun dalam jangka panjang dan MPC lebih kecil dari pada APC ($MPC < APC$). Selain pendapatan, pengeluaran konsumsi

²¹ Mankiw. N.Gregory, *Makro Ekonomi*, Edisi Keenam, (Jakarta,Erlangga,2006), h. 425-426

²² Mankiw .N. Gregory, *Makro Ekonomi*, Edisi Keenam, (Jakarta,Erlangga,2006), h. 59

juga dipengaruhi oleh factor-faktor lain, seperti kekayaan, tingkat sosial ekonomi, selera, tingkat bunga dan lain-lain.²³

Berdasarkan uraian diatas dapat disimpulkan bahwa fungsi konsumsi menggambarkan sifat hubungan diantara tingkat konsumsi rumah tangga(X1) dalam perekonomian dan pendapatan nasional atau pendapatan disposable perekonomian tersebut. Dalam ciri-ciri fungsi konsumsi dinyatakan bahwa *APC* mengukur pendapatan disposable yang diinginkan oleh rumah tangga untuk dibelanjakan sebagai konsumsi. *MPC* mengukur setiap pertambahan pendapatan disposable yang diinginkan oleh rumah tangga untuk dibelanjakan sebagai konsumsi.

d. Teori Konsumsi Dengan Hipotesis Siklus Hidup

Teori konsumsi dengan hipotesis ini dikemukakan oleh Ando, Brumberg, dan Modigliani yaitu tiga ekonom yang hidup di abad 18. Menurut teori ini faktor sosial ekonomi seseorang sangat mempengaruhi pola konsumsi orang tersebut. Teori ini membagi pola konsumsi menjadi tiga bagian berdasarkan umur. Yang pertama yaitu seseorang berumur nol hingga berusia tertentu dimana orang ini dapat menghasilkan pendapatan sendiri, maka ia mengalami *dissaving* (mengonsumsi tapi tidak mendapatkan penghasilan yang lebih besar dari pengeluaran konsumsinya). Yang kedua yaitu mengalami persaingan, dan yang terakhir yaitu seseorang pada usia tua dimana ia tidak mampu lagi menghasilkan pendapatan sendiri dan mengalami *dissaving* lagi.²⁴

²³ Suparmoko, *Pengantar Ekonomi Makro*, (Yogyakarta BPFE, 1991), h. 74-77

²⁴ Suparmoko, *Pengantar Ekonomi Makro*, (Yogyakarta BPFE, 1991), h. 74-77

e. Teori Konsumsi Dengan Pendapatan Relatif

Teori ini dikemukakan oleh James Duesenberry, yang menggunakan dua asumsi yaitu : a). selera sebuah rumah tangga atas barang konsumsi adalah interdependen. Artinya pengeluaran konsumsi rumah tangga dipengaruhi oleh pengeluaran yang dilakukan oleh orang disekitarnya (tetangga). Sedangkan b). Pengeluaran konsumsi adalah irreversible. Artinya pola pengeluaran seseorang pada saat penghasilan naik berbeda dengan pola pengeluaran pada saat penghasilan mengalami penurunan.²⁵ Duesenberry menyatakan bahwa teori konsumsi atas dasar penghasilan absolute sebagaimana yang dikemukakan oleh Keynes yang tidak mempertimbangkan aspek psikologi seseorang dalam berkonsumsi. Duesenberry menyatakan bahwa pengeluaran konsumsi rumah tangga sangat dipengaruhi oleh posisi atau kedudukan di masyarakat sekitarnya.

f. Teori konsumsi Dengan Pendapatan Permanen

Teori konsumsi dengan hipotesis pendapatan permanen dikemukakan oleh M. Friedman. Teori ini mengatakan bahwa pendapatan masyarakat dapat digolongkan menjadi dua yaitu pendapatan permanen dan pendapatan sementara. Pendapatan permanen merupakan pendapatan yang selalu diterima pada setiap periode tertentu dan dapat diperkirakan sebelumnya, misalnya pendapatan dari upah dan gaji.²⁶ Sedangkan pendapatan sementara merupakan pendapatan yang tidak dapat diperkirakan sebelumnya, nilainya dapat positif jika nasibnya baik dan dapat negatif jika bernasib buruk.

²⁵ Guritno Mangkoesobroto, *Teori Ekonomi*, (Yogyakarta, STIE YKPN,1998), h. 70

²⁶ Guritno Mangkoesobroto, *Teori Ekonomi*, (Yogyakarta, STIE YKPN,1998), h. 72

2. Hubungan antara Konsumsi Rumah Tangga dengan Pertumbuhan Ekonomi

Pengeluaran konsumsi rumah tangga (X1) merupakan nilai belanja yang dilakukan oleh rumah tangga untuk membeli berbagai jenis kebutuhannya dalam satu tahun tertentu. Pendapatan yang diterima oleh rumah tangga akan digunakan untuk membeli makanan, pakaian, biaya jasa pengangkutan, membayar pendidikan anak, membayar sewa rumah dan membeli kendaraan. Barang-barang tersebut dibeli rumah tangga untuk memenuhi kebutuhannya.²⁷

Keputusan konsumsi rumah tangga (X1) dipengaruhi keseluruhan perilaku baik jangka panjang maupun jangka pendek. Keputusan konsumsi rumah tangga untuk jangka panjang adalah penting karena peranannya dalam pertumbuhan ekonomi. Sedangkan untuk analisa jangka pendek peranannya penting dalam menentukan permintaan agregat. Konsumsi adalah dua per tiga dari GDP. Pengeluaran konsumsi yang dilakukan oleh rumah tangga dalam perekonomian tergantung pada pendapatan yang diterima oleh mereka. Semakin besar pendapatan maka semakin besar pula konsumsinya.²⁸

Semakin tinggi pendapatan maka semakin besar pula konsumsi yang dilakukan oleh rumah tangga, namun pertambahan konsumsi yang terjadi, lebih rendah dari pada pertambahan yang berlaku. Maka makin lama, kelebihan konsumsi rumah tangga yang wujud bila dibandingkan dengan pendapatan yang diterimanya akan menjadi bertambah. Kelebihan konsumsi ini merupakan tabungan masyarakat. Hubungan ini dapat dilukiskan dalam bentuk persamaan

²⁷ Sukirno, Sadono, *Pengantar Teori Mikro Ekonomi*, (Jakarta, PT Raja Grafindo Persada, 1994), h, 335

²⁸ Dumairy, *Perekonomian Indonesia*, (Cetakan Kelima, Jakarta, Erlangga, 1996), h. 114

$$Y_d = C + S$$

Y_d = Pendapatan disposibel

C = Konsumsi

S = Tabungan

Namun pada tingkat pendapatan yang sangat rendah, bisa saja seluruh pendapatan untuk digunakan untuk konsumsi sehingga tabungan adalah nol. Bahkan terpaksa konsumsi dibiayai dari kekayaan atau pendapatan masa lalu. Kondisi ini disebut dissaving atau mengorek tabungan. Perkembangan ekonomi yang terjadi mengakibatkan bertambahnya variabel yang dapat mempengaruhi pengeluaran konsumsi selain pendapatan, diantaranya yaitu tingkat bunga, kekayaan, dan barang tahan lama. Tingkat bunga ini penting pengaruhnya terhadap tabungan yang pada akhirnya akan mempengaruhi konsumsi. Konsumen mempunyai preferensi terhadap suatu barang sekarang dibandingkan dengan barang itu diperoleh pada masa yang akan datang. Agar konsumen bersedia menanggungkan pengeluaran konsumsinya, diperlukan balas jasa yang disebut bunga. Semakin tinggi tingkat bunga maka semakin besar pula uang yang ditabung (berarti semakin kecil uang yang dibelanjakan untuk konsumsi). Sebaliknya, semakin rendah tingkat bunga, maka jumlah uang yang ditabung juga semakin rendah (berarti semakin besar uang yang digunakan untuk konsumsi).²⁹

Kekayaan, perubahan tingkat harga akan menyebabkan seseorang yang memiliki kekayaan akan mengalami perubahan kekayaan tersebut. Jika tingkat harga naik, maka nilai kekayaan akan naik dan pada kondisi tersebut pemilik

²⁹ Sukirno Sudono, *Pengantar Teori Makro Ekonomi*, (Jakarta, PT Raja Grafindo Persada, 2000), h. 342

kekayaan akan merasa lebih kaya dan akibatnya akan meningkatkan pengeluaran konsumsinya. Sebaliknya, jika harga turun, nilai kekayaan akan turun dan pemilik kekayaan akan merasa nilai kekaaynnya menurun. Akibatnya ia akan mengurangi pengeluaran konsumsinya. Barang tahan lama adalah barang yang dapat dinikmati sampai pada masa yang akan datang (biasanya lebih dari satu tahun) seperti, alat atau perabotan elektronik, mobil, motor, telepon seluler, dan lainnya.

Berdasarkan uraian diatas dapat disimpulkan bahwa pendapatan mempunyai peranan penting dalam mempengaruhi pengeluaran konsumsi masyarakat, baik itu untuk konsumsi barang tidak tahan lama, barang tahan lama, dan jasa. Semakin tinggi konsumsi masyarakat, maka pertumbuhan ekonomi pun akan ikut meningkat.

B. Pengeluaran Pemerintah

1. Pengertian Pengeluaran Pemerintah

Pengeluaran pemerintah (*government expenditure*) adalah bagian dari kebijakan fiskal yakni suatu tindakan pemerintah untuk mengatur jalannya perekonomian dengan cara menentukan besarnya penerimaan dan pengeluaran pemerintah tiap tahunnya yang tercermin dalam dokumen APBN untuk nasional dan APBD untuk daerah/regional.³⁰

Islam menetapkan tingkatan yang mulia (tinggi) terwujudnya persamaan dan demokrasi, diantara prinsip-prinsip dan hukum yang lain, prinsip mendasar adalah Agar kekayaan (harta) itu tidak hanya beredar diantara segelintir orang

³⁰Sadono sukirno.*Pengantar Makro Ekonomi*. (Jakarta:Jakarta Press 2004.), h 25

kaya saja). Hal ini mengambil tindakan bahwa ekonomi Islam harus lebih berperan dalam setiap anggota masyarakat.

مَا أَفَاءَ اللَّهُ عَلَى رَسُولِهِ مِنْ أَهْلِ الْقُرَى فَلِلَّهِ وَلِلرَّسُولِ وَلِذِي الْقُرْبَىٰ وَالْيَتَامَىٰ وَالْمَسْكِينِ
وَابْنِ السَّبِيلِ كَيْ لَا يَكُونَ دُولَةً بَيْنَ الْأَغْنِيَاءِ مِنْكُمْ وَمَا آتَاكُمُ الرَّسُولُ فَخُذُوهُ وَمَا نَهَاكُمْ
عَنْهُ فَانْتَهُوا وَاتَّقُوا اللَّهَ إِنَّ اللَّهَ شَدِيدُ الْعِقَابِ ﴿٥٩﴾

Terjemahannya :

Apa saja harta rampasan (fai-i) yang diberikan Allah kepada RasulNya (dari harta benda) yang berasal dari penduduk kota-kota Maka adalah untuk Allah, untuk rasul, kaum kerabat, anak-anak yatim, orang-orang miskin dan orang-orang yang dalam perjalanan, supaya harta itu jangan beredar di antara orang-orang Kaya saja di antara kamu. apa yang diberikan Rasul kepadamu, Maka terimalah. dan apa yang dilarangnya bagimu, Maka tinggalkanlah. dan bertakwalah kepada Allah. Sesungguhnya Allah Amat keras hukumannya.

Pengeluaran pemerintah berperan untuk mempertemukan permintaan masyarakat dengan penyediaan sarana dan prasarana yang tidak dapat dipenuhi oleh pihak swasta. Dikatakan pula bahwa pengeluaran pemerintah yang dinyatakan dalam belanja pembangunan bertujuan untuk meningkatkan kapasitas produksi dalam proyek yang mengacu pada pertumbuhan ekonomi, pemerataan pendapatan, peningkatan kesejahteraan, dan program yang menyentuh langsung kawasan yang terbelakang.

Tidak dapat dipungkiri bahwa campur tangan pemerintah dalam perekonomian sangat membantu, terutama setelah terjadi krisis ekonomi tahun 1997. Pemerintah menetapkan kebijakan pokok mengenai arah perekonomian melalui perencanaan, kebijakan pemerintah dan pengaturan. Pemerintah harus melakukan pengeluaran untuk melaksanakan penyelenggaraan pemerintahan, pelayanan umum, dan pembangunan. Pengeluaran pemerintah mencerminkan kebijakan pemerintah apabila pemerintah telah menetapkan suatu kebijakan untuk

membeli barang dan jasa. Pengeluaran pemerintah mencerminkan biaya yang harus dikeluarkan oleh pemerintah untuk meleksanakan kebijakan tersebut. Teori mengenai pengeluaran pemerintah terdiri dari pendekatan teori makro.³¹

2. Teori Pengeluaran Pemerintah

a. Hukum Wagner

Hukum Wagner menyatakan bahwa berdasarkan pengalaman empiris dari negara –negara maju (USA, Jerman, Jepang), Wagner mengemukakan bahwa dalam suatu perekonomian, apabila pendapatan perkapita meningkat secara relatif pengeluaran pemerintah pun akan meningkat. Meski demikian, Wagner menyadari bahwa dengan tumbuhnya perekonomian hubungan antara industri, hubungan industri dengan masyarakat dan sebagainya menjadi semakin rumit atau kompleks.

Kelemahan hukum Wagner adalah hukum tersebut tidak didasarkan pada suatu teori mengenai pemilihan barang publik, tetapi Wagner mendasarkan pandangannya dengan teori organis mengenai pemerintah (*organic theory of state*) yang menganggap pemerintah sebagai individu yang bebas bertindak, terlepas dari anggota masyarakat lazimnya.

b. Teori Peacock dan Wiserman

Teori Peacock dan Wiserman yang didasarkan pada suatu pandangan bahwa pemerintah senantiasa berusaha untuk memperbesar pengeluaran sedangkan masyarakat tidak suka membayar pajak yang semakin besar untuk membiayai pengeluaran pemerintah yang semakin besar tersebut. Namun masyarakat

³¹ Basri, Zainal. Yusman, Subri Mulyadi, *Keuangan Negara dan Analisis Kebijakan Utang Luar Negeri*, (Jakarta, PT Raja Grafindo), h 49

mempunyai suatu tingkat toleransi pajak yaitu suatu tingkat dimana masyarakat dapat memahami besarnya pungutan pajak dibutuhkan oleh pemerintah untuk membiayai kegiatan pemerintah sehingga mereka mempunyai suatu tingkat kesediaan masyarakat untuk membayar pajak.

Menurut teori Peacock dan Wiserman, perkembangan ekonomi menyebabkan pemungutan pajak yang semakin meningkat walaupun tarif pajak tidak berubah. Meningkatnya penerimaan pajak menyebabkan pengeluaran pemerintah juga semakin meningkat. Oleh sebab itu dalam keadaan normal, meningkatnya GDP menyebabkan penerimaan pemerintah yang semakin besar, begitu juga dengan pengeluaran pemerintah menjadi semakin besar.

Apabila keadaan normal tersebut terganggu, misalnya adanya perang maka pemerintah harus memperbesar pengeluarannya untuk membiayai perang. Karena itu pemerintah melakukan penerimaannya dengan cara menaikkan tarif pajak sehingga dana swasta untuk investasi dan konsumsi menjadi berkurang. Akan tetapi perang tidak hanya bisa dibiayai dengan pajak sehingga pemerintah juga harus meminjam dari negara lain. Setelah perang selesai, sebetulnya pemerintah dapat menurunkan kembali tarif pada tingkat sebelum adanya gangguan, tetapi hal tersebut tidak dilakukan karena pemerintah harus mengembalikan angsuran utang dan bunga pinjaman untuk membiayai perang, sehingga pengeluaran pemerintah setelah perang selesai meningkat tidak hanya karena GDP naik, tetapi juga karena pengembalian utang dan bunganya.

c. Teori Rostow dan Musgrave

Teori perkembangan peranan pemerintah yang dikemukakan oleh Rostow dan Musgrave adalah pandangan yang ditimbulkan dari pengamatan berdasarkan pembangunan ekonomi yang dialami oleh banyak negara, tetapi tidak didasarkan oleh suatu teori tertentu. Selain itu, tidak jelas apakah akan terjadi pertumbuhan ekonomi dalam tahap demi tahap atau akan terjadi dalam beberapa tahap secara simultan.

3. Jenis – Jenis Pengeluaran Pemerintah

Pada dasarnya pengeluaran pemerintah terdiri dari dua yaitu pengeluaran rutin dan pengeluaran pembangunan yang dimaksud dengan pengeluaran rutin adalah pengeluaran yang sifatnya terus menerus yang dialokasikan untuk membiayai para pegawai, belanja barang, pembayaran bunga utang subsidi dan lainnya, sedangkan pengeluaran pembangunan adalah pengeluaran yang dikaitkan dengan kegiatan yang sifatnya tidak tetap dan tergantung kebutuhan seperti pengeluaran pemerintah dalam membiayai proyek-proyek pembangunan.

³².

Berdasarkan surat keputusan Menteri Dalam Negeri No. 29 Tahun 2002 pengeluaran daerah terdiri dari dua jenis yaitu pengeluaran belanja aparatur daerah dan belanja publik.³³ Belanja aparatur daerah terdiri dari belanja administrasi umum, belanja operasi dan pemeliharaan dimana dalam belanja operasi ini terbagi lagi menjadi beberapa bagian yaitu belanja pegawai, belanja

³²Anggito Abimanyu, *Refleksi dan Gagasan Kebijakan Fiskal* (Cet.1; Jakarta:Gramedia pustaka Utama, 2011), h. 146

³³Keputusan Menteri Dalam Negeri Nomor 29 Tahun 2002 Tentang *Pedoman pengurusan, Pertanggung jawaban Keuangan daerah Serta Tata Cara Penyusunan Anggaran Pendapatan dan belanja Daerah, Bappeda Provinsi Sulawesi Selatan.*

barang dan jasa, belanja perjalanan dinas, belanja pemeliharaan, dan belanja modal. Sedangkan yang kedua yaitu pengeluaran belanja publik.

Sesuai dengan undang-undang no 17 tahun 2003 tentang keuangan Negara, dengan format belanja yang baru, anggaran belanja terdiri dari :

- a. Belanja pegawai merupakan kompensasi, baik dalam bentuk uang maupun barang yang diberikan kepada aparatur negara sebagai suatu imbalan atas kinerja pekerjaan yang telah dilaksanakan, kecuali pekerjaan yang berkaitan dengan pembentukan modal.
- b. Belanja modal merupakan belanja yang digunakan untuk pembelian barang dan jasa yang habis digunakan untuk memproduksi barang yang dipasarkan maupun yang tidak dipasarkan. Belanja modal digunakan untuk kegiatan investasi pemerintah melalui penyediaan sarana dan prasarana pembangunan dalam bentuk tanah, peralatan, mesin, gedung, bangunan, serta belanja modal fisik lainnya.
- c. Pembayaran bunga utang, terdiri dari peminjaman multilateral, bilateral, fasilitas kredit ekspor, dan pinjaman lainnya.
- d. Subsidi dialokasikan sebagai upaya pemerintah untuk menjaga stabilitas harga, dan untuk membantu masyarakat yang kurang mampu dan usaha kecil menengah untuk memenuhi sebagian kebutuhannya, serta membantu BUMN melakukan tugas pelayanan umum.
- e. Belanja hibah merupakan transfer yang sifatnya tidak wajib kepada Negara atau organisasi.
- f. Bantuan social, berupa bentuk cadangan untuk penanggulangan bencana alam

g. Belanja lain-lain. Pemanfaatan belanja lain-lain adalah untuk menampung belanja pemerintah yang tidak dapat diklasifikasikan kedalam jenis-jenis belanja diatas.

4. Hubungan antara Pengeluaran Pemerintah dengan Pertumbuhan Ekonomi

Peranan pengeluaran pemerintah baik yang dibiayai melalui APBN maupun APBD khususnya pengeluaran untuk *human capital* dan infrastruktur fisik, dapat mempercepat pertumbuhan, tetapi pada sisi lain pembiayaan dari pengeluaran pemerintah tersebut dapat memperlambat pertumbuhan. Hal ini sangat tergantung pada sejauh mana produktifitas pengeluaran pemerintah tersebut dan distorsi pajak yang ditimbulkannya, yang mana dalam konteks ini pemerintah baik secara langsung maupun tidak langsung dapat mempengaruhi total output (PDRB) yakni melalui penyediaan infrastruktur, barang-barang publik dan insentif pemerintah terhadap dunia usaha.

Menurut Suparmoko pengeluaran-pengeluaran pemerintah untuk jaminan sosial, pembayaran bunga dan bantuan pemerintah lainnya akan menambah pendapatan dan daya beli.³⁴ Secara keseluruhan pengeluaran pemerintah ini akan memperluas pasaran hasil-hasil perusahaan dari industri yang pada gilirannya akan memperbesar pendapatan. Dengan bertambahnya pendapatan yang diperoleh pemerintah, maka akan mendorong pertumbuhan ekonomi. Dari segi penerimaan, maka pungutan pajak oleh pemerintah itu akan mengurangi pendapatan para pengusaha yang sebetulnya dapat digunakan untuk konsumsi dan pembentukan

³⁴ Suparmoko, *Keuangan Negara dalam Teori dan Praktek, Edisi Ketiga*, (Yogyakarta, Badan Penerbit Fakultas Ekonomi, 1996), h 345

modal atau akan mengurangi pendapatan konsumsi dan penerimaan akan hasil produksi.

Selanjutnya Suparmoko mengatakan pengaruh yang terjadi dengan adanya pengeluaran dan penerimaan pemerintah, ini tergantung pada hubungan perimbangan antara pengeluaran dengan pendapatan pemerintah itu sendiri. Jika anggaran surplus, artinya pendapatan dari pajak-pajak dengan pungutan-pungutan lain lebih besar dari pengeluarannya, maka pengaruh yang ditimbulkan terhadap kehidupan ekonomi bersifat kontraktif atas employment, produksi regional dan output. Sebaliknya bila anggaran itu ternyata defisit yakni pengeluaran atau pembelanjaan pemerintah melampaui pendapatannya timbulah efek ekspansif dalam perekonomian.

Berdasarkan teori diatas, maka dapat disimpulkan bahwa baik atau tidaknya hasil yang dapat dicapai oleh kebijakan pemerintah tergantung dari kualitas pemerintah itu sendiri. Apabila pemerintah tidak atau kurang efisien, maka akan terjadi pemborosan dalam penggunaan faktor-faktor produksi. Jika pemerintah terlalu berkuasa dan menjalankan fungsi-fungsi ekonomi di dalam perekonomian suatu negara maka peranan swasta akan menjadi semakin kecil, para individu dan juga badan-badan usaha tidak lagi dapat melatih dirinya dalam menciptakan berbagai inisiatif secara efektif untuk mencapai keputusan yang rasional yang sangat berguna bagi pencapaian kepuasan atau keuntungan yang maksimal. Sebaliknya pemerintah terlalu sedikit tanggung jawabnya terhadap masyarakat, kegiatan swasta akan dapat merusak kehidupan masyarakat yaitu dapat menimbulkan adanya pembagian penghasilan yang tidak merata, timbulnya

kegiatan-kegiatan monopoli, tidak ada usaha-usaha yang sangat penting untuk kepentingan umum yang diusahakan.³⁵

C. Pertumbuhan Ekonomi

Pertumbuhan ekonomi menunjukkan sejauh mana aktivitas perekonomian yang akan menghasilkan tambahan pendapatan masyarakat pada suatu periode tertentu, karena pada dasarnya aktivitas perekonomian adalah suatu proses penggunaan faktor-faktor produksi untuk menghasilkan output maka proses ini pada gilirannya akan menghasilkan suatu balas jasa terhadap faktor produksi yang dimiliki oleh masyarakat. Dengan adanya pertumbuhan ekonomi, diharapkan pendapatan masyarakat sebagai pemilik faktor produksi juga akan meningkat. Indikator pertumbuhan ekonomi merupakan pertanda pentingnya di dalam kehidupan perekonomian. Jhingan menunjukkan enam ciri pertumbuhan ekonomi modern yang muncul dalam analisis yang didasarkan pada produk nasional dan komponennya, penduduk, tenaga kerja dan lain-lain.³⁶ Adapun keenam ciri – ciri pertumbuhan ekonomi modern tersebut adalah sebagai berikut :

Pertama, laju pertumbuhan penduduk dan produk perkapita. Pertumbuhan ekonomi modern sebagaimana terungkap dari pengalaman negara maju sejak akhir abad ke-18 dan awal abad ke-19, ditandai dengan kenaikan produk perkapita yang tinggi dibarengi dengan laju pertumbuhan penduduk yang cepat. Selanjutnya peningkatan produktifitas, Pertumbuhan ekonomi terlihat dari semakin meningkatnya laju produk perkapita terutama adanya perbaikan kualitas input

³⁵ Suparmoko, *Keuangan Negara Dalam Teori dan Praktek, Edisi Ketiga*, (Yogyakarta, Badan Penerbit Fakultas Ekonomi, 2000), h 349

³⁶ Jhingan, L.M, *Ekonomi Pembangunan Dan Perencanaan, Edisi Keenam Belas*, (Jakarta, PT Raja Grafindo Persada, 2012), h, 57

yang meningkatkan efisiensi dan produktifitas per unit input. Hal ini dapat dilihat dari semakin besarnya masukan sumber tenaga kerja dan modal atau semakin meningkatnya efisiensi, atau kedua-duanya. Kenaikan efisiensi berarti penggunaan output yang lebih besar untuk setiap unit input. Yang ketiga, laju perubahan struktur yang tinggi. Perubahan struktural dalam pertumbuhan ekonomi mencakup peralihan dari kegiatan pertanian ke non pertanian, dari industri ke jasa, perubahan dari skala unit-unit produksi dan peralihan dari perusahaan perorangan menjadi perusahaan berbadan hukum serta perubahan status kerja buruh. Keempat yaitu, Urbanisasi. Pertumbuhan ekonomi ditandai pula dengan semakin banyaknya penduduk di negara maju yang berpindah dari daerah pedesaan ke daerah perkotaan. Ciri pertumbuhan ekonomi selanjutnya yaitu ekspansi negara maju. Pertumbuhan negara maju kebanyakan tidak sama pada beberapa bangsa. Pertumbuhan ekonomi modern terjadi lebih awal dari pada bangsa lain. Hal ini sebagian besar disebabkan perbedaan latar belakang sejarah masa lalu. dan yang terakhir adalah arus barang, modal dan orang antar bangsa. Arus barang, modal dan orang antar bangsa akan mempercepat pertumbuhan ekonomi.

1. Pengertian Pertumbuhan Ekonomi

Pertumbuhan ekonomi berarti perkembangan kegiatan dalam perekonomian yang menyebabkan barang dan jasa yang diproduksi bertambah dan kemakmuran masyarakat meningkat. Pertumbuhan ekonomi juga merupakan tingkat kenaikan PDB atau PNB riil pada suatu tahun tertentu apabila dibandingkan dengan tahun sebelumnya. Pada umumnya pertumbuhan ekonomi dapat diukur dengan

perbandingan “*Gross Domestic Product*” (GDP) atau “*Product Domestic Regional Bruto*” (PDRB) untuk daerah, dan “*Gross National Product*” (GNP) untuk skala nasional.

2. Teori Pertumbuhan Ekonomi

Dalam zaman ahli ekonomi klasik, seperti Adam Smith dalam buku karangannya yang berjudul *An Inquiry into the Nature and Causes of the Wealth of Nations*, menganalisis sebab berlakunya pertumbuhan ekonomi dan faktor yang menentukan pertumbuhan ekonomi. Setelah Adam Smith, beberapa ahli ekonomi klasik lainnya seperti Ricardo, Malthus, Stuart Mill, juga membahas masalah perkembangan ekonomi.³⁷

Adapun Teori tentang pertumbuhan ekonomi yaitu sebagai berikut :

a. Teori Klasik

1. Adam Smith.

Teori Adam Smith beranggapan bahwa pertumbuhan ekonomi sebenarnya bertumpu pada adanya penambahan penduduk. Dengan adanya penambahan penduduk maka akan terdapat penambahan output atau hasil. Teori Adam Smith ini tertuang dalam bukunya yang berjudul *An Inquiry Into the Nature and Causes of the Wealth of Nations*.

2. David Ricardo.

Ricardo berpendapat bahwa faktor pertumbuhan penduduk yang semakin besar sampai menjadi dua kali lipat pada suatu saat akan menyebabkan jumlah tenaga kerja melimpah. Kelebihan tenaga kerja akan mengakibatkan upah menjadi

³⁷ Jhingan, L.M, *Ekonomi Pembangunan Dan Perencanaan, Edisi Keenam Belas*,(Jakarta,PT Raja Grafindo Persada, 2012), h, 81

turun. Upah tersebut hanya dapat digunakan untuk membiayai taraf hidup minimum sehingga perekonomian akan mengalami kemandegan (stationary state). Teori David Ricardo ini dituangkan dalam bukunya yang berjudul *The Principles of Political and Taxation*.

b. Teori Neoklasik

1. Model Input-Output Leontief.

Model ini merupakan gambaran menyeluruh tentang aliran dan hubungan antar industri. Perencanaan pertumbuhan ekonomi dapat dilakukan secara konsisten karena dapat diketahui gambaran hubungan aliran input-output antar industri. Hubungan tersebut diukur dengan koefisien input-output dan dalam jangka pendek/menengah dianggap konstan tak berubah .

2. Model Pertumbuhan Lewis

Model ini merupakan model yang khusus menerangkan kasus Negara sedang berkembang yang mempunyai banyak penduduk. Tekanannya adalah pada perpindahan kelebihan penduduk disektor pertanian ke sektor modern kapitalis industri yang dibiayai dari surplus keuntungan.

3. Robert Solow

Robert Solow berpendapat bahwa pertumbuhan ekonomi merupakan rangkaian kegiatan yang bersumber pada manusia, akumulasi modal, pemakaian teknologi modern dan hasil atau output.³⁸ Adapun pertumbuhan penduduk dapat berdampak positif dan dapat berdampak negatif. Oleh karenanya, menurut Robert

³⁸ Jhingan, L.M, *Ekonomi Pembangunan Dan Perencanaan, Edisi Keenam Belas*, (Jakarta,PT Raja Grafindo Persada, 2012), h, 257

Solow pertumbuhan penduduk harus dimanfaatkan sebagai sumber daya yang positif.

4. Harrod Domar

Teori ini beranggapan bahwa modal harus dipakai secara efektif, karena pertumbuhan ekonomi sangat dipengaruhi oleh peranan pembentukan modal tersebut.³⁹ Teori ini juga membahas tentang pendapatan nasional dan kesempatan kerja. Pertumbuhan suatu sektor tergantung pada stok barang modal pertenaga kerja, tingkat keahlian tenaga kerja dan perubahan teknologi serta skala ekonomi yang pada gilirannya akan menentukan keunggulan komparatif suatu sektor.

Salah satu cara untuk melihat kemajuan perekonomian dan perkembangan sektor adalah mencermati nilai pertumbuhan Produk Domesti Regional Bruto (PDRB). PDRB adalah merupakan nilai dari seluruh barang dan jasa yang diproduksi dalam satu tahun dalam suatu wilayah tertentu tanpa membedakan faktor- faktor produksi yang digunakan dalam proses produksi itu.⁴⁰ Dalam hitungan PDRB , seluruh lapisan usaha dibagi menjadi 9 sektor, yaitu : sektor Pertanian, sektor Pertambangan dan penggalan, sektor Industri pengolahan, sektor Listrik, gas, dan air bersih, sektor Bangunan, sektor Perdagangan, hotel dan restoran, sektor Angkutan dan komunikasi, sektor keuangan, persewaan dan jasa perusahaan, dan sektor jasa- jasa. Pembangunan semua sektor ditempuh berdasarkan rencana pembangunan jangka pendek, jangka menengah dan jangka panjang yang tujuan fungsionalnya menyajikan prioritas pembangunan, mengidentifikasi sasaran pada masing- masing sektor, pengalokasian dana sesuai

³⁹ Jhingan, L.M, *Ekonomi Pembangunan Dan Perencanaan, Edisi Keenam Belas*, (Jakarta, PT Raja Grafindo Persada, 2012), h, 241

⁴⁰ <http://google.co.id/download> Badan Pusat Statistik Sulawesi Selatan

pada penekanan pada sektor tertentu, penentuan biaya, serta menentukan tolak ukur keberhasilan dan pelaksanaan.

D. Produk Domestik Regional Bruto (PDRB)

Untuk dapat mengukur sejauh mana pembangunan maupun sasaran serta target pembangunan yang ingin dicapai, maka diperlukan berbagai alat analisis salah satu diantaranya adalah Produk Domestik Regional Bruto (PDRB). Berdasarkan konsep dari BPS dijelaskan bahwa yang dimaksud dengan PDRB adalah nilai yang ditimbulkan oleh aktifitas faktor-faktor produksi dalam merubah/memproses bahan-bahan baku/penolong sehingga lebih dekat pada pengguna atau nilai yang ditimbulkan oleh faktor-faktor produksi dalam wilayah tertentu dan dalam jangka waktu tertentu.

Penghitungan PDRB menggunakan dua macam harga, yaitu PDRB atas dasar harga berlaku dan PDRB atas dasar harga konstan. PDRB atas dasar harga berlaku menggambarkan nilai tambah barang dan jasa yang dihitung dengan menggunakan harga yang berlaku setiap tahun, sedangkan PDRB atas dasar harga konstan dihitung dengan menggunakan harga pada satu tahun tertentu sebagai tahun dasar. PDRB atas harga konstan digunakan untuk melihat pertumbuhan ekonomi.⁴¹

Nilai-nilai dari PDRB tersebut dapat dihitung dengan melalui tiga pendekatan yaitu: Segi produksi, PDRB merupakan jumlah netto atas suatu barang dan jasa yang dihasilkan oleh unit-unit produksi dalam suatu wilayah dan biasanya dalam jangka waktu tertentu (satu tahun). Segi pendapatan, PDRB

⁴¹Ria marginingsih *pengaruh pemberdayaan ZIS dan PDRB perkapita terhadap jumlah kemiskinan* skripsi universitas di ponegoro (di publikasikan)., h 25

merupakan jumlah balas jasa (pendapatan) yang diterima faktor-faktor produksi karena ikut serta dalam proses produksi dalam suatu wilayah (satu tahun). Dan Segi pengeluaran, PDRB merupakan jumlah pengeluaran yang dilakukan oleh rumah tangga, pemerintah dan lembaga swasta non profit serta ekspor netto (setelah dikurangi impor), dan biasanya dalam jangka waktu tertentu (satu tahun).

Dari segi penyajiannya, PDRB selalu dibedakan kepada dua pendekatan yaitu, PDRB atas harga berlaku dan PDRB atas harga konstan. PDRB atas dasar harga berlaku merupakan jumlah nilai produksi, pendapatan atau pengeluaran yang dinilai sesuai dengan harga berlaku pada tahun yang bersangkutan, sedangkan PDRB atas harga konstan merupakan jumlah nilai produksi, pendapatan atau pengeluaran yang dinilai sesuai dengan harga pasar yang tetap pada tahun dasar dan dalam publikasi ditetapkan tahun dasar adalah tahun 1993.

Nilai PDRB atas dasar harga konstan digunakan untuk mengukur pertumbuhan ekonomi karena nilai PDRB atas dasar harga konstan ini tidak dipengaruhi oleh perubahan harga, sedangkan PDRB atas dasar harga berlaku digunakan untuk melihat besarnya perekonomian suatu daerah.⁴²Selanjutnya dapat dijelaskan pula bahwa dalam penyusunan PDRB akan diperoleh beberapa manfaat. Yang pertama Untuk mengetahui tingkat pertumbuhan ekonomi dan pertumbuhan setiap sektor, Untuk mengetahui struktur perekonomian suatu daerah, Untuk mengetahui tingkat pertumbuhan harga (inflasi/deflasi), dan Sebagai suatu indikator mengenai tingkat kemakmuran.

⁴² <http://google.co.id/download> Badan Pusat Statistik, " *Produk Domesti Bruto Sulawesi Selatan*

E. Pengaruh Konsumsi Rumah Tangga dan Pengeluaran Pemerintah Terhadap Pertumbuhan Ekonomi Sulawesi Selatan Periode 2000-2012.

Ada beberapa alasan yang menyebabkan analisis makro ekonomi perlu memperhatikan konsumsi rumah tangga secara mendalam. Yang pertama yaitu konsumsi rumah tangga memberikan kontribusi kepada pendapatan nasional. Pendapatan nasional diberbagai negara sebagian besar dipengaruhi oleh konsumsi rumah tangga yaitu sekitar 60 hingga 75 persen pertahun. Alasan yang kedua yaitu konsumsi rumah tangga mempunyai dampak dalam menentukan fluktuasi kegiatan ekonomi dari satu waktu ke waktu lainnya.

Keputusan rumah tanggadan pengeluaran pemerintah sangat mempengaruhi keseluruhan perilaku perekonomian baik jangka panjang maupun jangka pendek. dalam jangka panjang konsumsi mempunyai peranan yang sangat besar terhadap pertumbuhan ekonomi sedangkan dalam jangka pendek konsumsi mempunyai peranan dalam menentukan permintaan agregat. Untuk menjaga agar pengeluaran konsumsi oleh rumah tangga tetap naik yaitu dengan meningkatkan daya beli masyarakat serta meningkatkan produktifitas masyarakat. Jika daya beli menurun, maka industri dalam negeri pun terancam gulung tikar. Seperti yang dikemukakan oleh Keynes yaitu tingginya partisipasi masyarakat dalam mengkonsumsi akan meningkatkan output yang akhirnya akan menciptakan lapangan kerja, dan meningkatkan tingkat pembangunan ekonomi.

F. Kerangka Pikir Penelitian

Untuk menyusun Kerangka pemikiran dalam penelitian ini, maka diajukan asumsi-asumsi sebagai berikut :

Menurut Sukirno, Keputusan konsumsi rumah tangga(X1) dipengaruhi keseluruhan perilaku baik jangka panjang maupun jangka pendek. Keputusan konsumsi rumah tangga(X1) untuk jangka panjang adalah penting karena peranannya dalam pertumbuhan ekonomi (Y). Sedangkan untuk analisa jangka pendek peranannya penting dalam menentukan permintaan agregat. lebih jauh Keynes menguraikan bahwa tingginya partisipasi masyarakat dalam mengonsumsi (X1) akan meningkatkan output yang akhirnya akan menciptakan lapangan kerja, dan meningkatkan tingkat pembangunan ekonomi. Sedangkan pengeluaran pemerintah juga ikut berperan penting terhadap pertumbuhan ekonomi,

Secara rinci Dumairy menjelaskan Konsumsi rumah tangga (X1) , adalah dua per tiga dari GDP Pengeluaran konsumsi rumah tangga (X1) yang dilakukan oleh rumah tangga dalam perekonomian tergantung pada pendapatan yang diterima oleh mereka. Semakin besar pendapatan maka semakin besar pula konsumsinya.⁴³

Berdasarkan asumsi tersebut maka konsumsi rumah tangga (X1) merupakan fungsi dari pertumbuhan ekonomi yang secara matematis dapat dituliskan:

$$X1 = f\{Y\}.....(1)$$

Keterangan :

X1 : Konsumsi Rumah Tangga

Y : Pengeluaran Pemerintah

⁴³ Dumairy, *Perekonomian Indonesia*, (Cetakan Kelima, Jakarta, Erlangga, 1996), h. 114

Menurut Suparmoko pengeluaran–pengeluaran pemerintah (X2) untuk jaminan sosial, pembayaran bunga dan bantuan pemerintah lainnya akan menambah pendapatan dan daya beli.⁴⁴ Secara keseluruhan pengeluaran pemerintah ini akan memperluas pasaran hasil–hasil perusahaan dari industri yang pada gilirannya akan memperbesar pendapatan. Dengan bertambahnya pendapatan yang diperoleh pemerintah, maka akan mendorong pertumbuhan ekonomi.

Berdasarkan asumsi tersebut maka pengeluaran pemerintah(X2) merupakan fungsi dari pertumbuhan ekonomi yang secara matematis dapat di tuliskan:

$$X2 = f\{Y\}.....(2)$$

Keterangan :

X2 : pengeluaran pemerintah

Y : Pertumbuhan Ekonomi

Persamaan (1) dan (2) merupakan hubungan parsial antara variabel konsumsi rumah tangga (X1) dan pengeluaran pemerintah (X2) terhadap pertumbuhan ekonomi Sulawesi Selatan, bila kedua persamaan tersebut disubstitusi maka akan diperoleh hubungan secara parsial antara ketiga variabel tersebut yaitu :

$$Y = f\{X1, X2\}.....\{3\}$$

Keterangan :

Y : Pertumbuhan Ekonomi

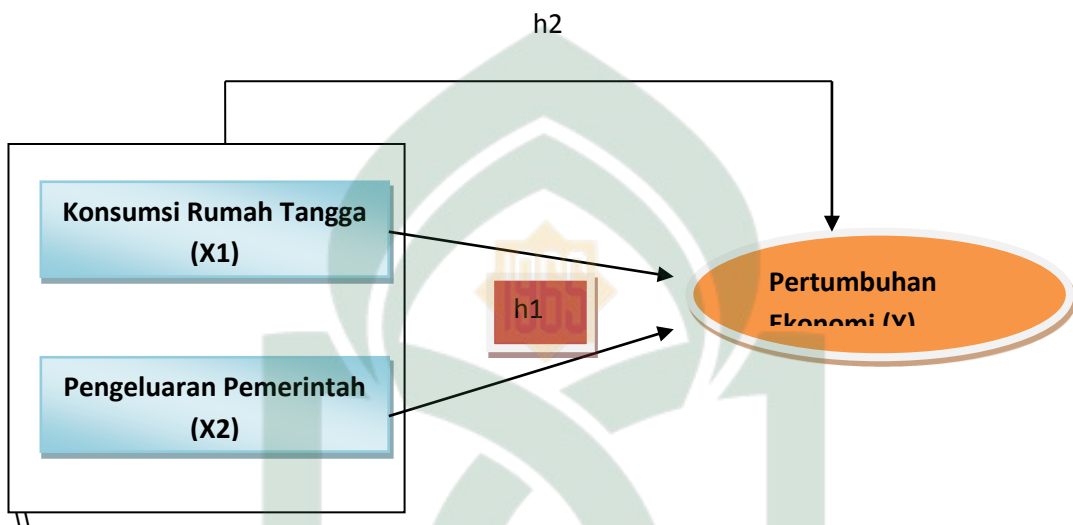
X1 : Konsumsi Rumah Tangga

⁴⁴ Suparmoko, *Keuangan Negara dalam Teori dan Praktek, Edisi Ketiga*, (Yogyakarta, Badan Penerbit Fakultas Ekonomi, 1996), h 345

X2 : Pengeluaran Pemerintah

Persamaan hubungan antar variabel yang ditunjukkan oleh persamaan (1),(2) dan (3) dapat digambarkan dalam bagan kerangka pikir sebagai berikut:

Bagan Kerangka Pikir



Keterangan :

 : Variable independen  : Variable Dependen
 : Arah hubungan

BAB III

METODOLOGI PENELITIAN

Dalam penelitian ini menggunakan metode OLS (*Ordinary Least Square*) atau pangkat kuadrat terkecil. Untuk mengetahui pengaruh hubungan variabel bebas (konsumsi rumah tangga(X1), dan pengeluaran pemerintah(X2)) terhadap variabel terikat (Pertumbuhan Ekonomi(Y)).⁴⁵

A. Jenis Penelitian

Jenis penelitian yang digunakan adalah *Deskriptif Kuantitatif*, yaitu metode penelitian adalah pendekatan ilmiah terhadap keputusan ekonomi. Pendekatan metode ini berangkat dari data lalu diproses menjadi informasi yang berharga bagi pengambilan keputusan.⁴⁶ Metode ini juga harus menggunakan alat bantu Kuantitatif berupa dalam mengolah data tersebut.

B. Lokasi Penelitian

Penelitian ini bertempat di kota Makassar, tepatnya di Badan Pusat Statistik (BPS) Propinsi Sulawesi Selatan.

C. Waktu Penelitian

Adapun target waktu penelitian yaitu pada bulan Januari sampai bulan April 2014.

D. Pendekatan Penelitian

Dalam menganalisis besarnya pengaruh variable bebas terhadap variable terikat maka digunakan model ekonometrika yaitu suatu pendekatan keilmuan

⁴⁵ Insukindro, *Ekonomi Uang & Bank*, (Yogyakarta, UGM, BPFE, 1993), h. 132

⁴⁶ Mudrajat Kuncoro, *Ekonomi Pembangunan: Teori, Masalah, dan Kebijakan*, (Yogyakarta, UPP AMP YKPN, 2000).

dalam penggunaan dan pengembangan metode matematika, statistika untuk mengestimasi hubungan antar variable yang diproses dengan data yang ada.

E. Jenis dan Sumber Data

Data yang digunakan adalah data sekunder yang merupakan sumber data penelitian yang peneliti secara tidak langsung, tetapi melalui media perantara atau diperoleh dan dicatat oleh pihak lain.⁴⁷ Diantaranya dari instansi-instansi terkait seperti Badan Pusat Statistik, Perpustakaan Fakultas Ekonomi Dan Perpustakaan Pusat Universitas Hasanuddin, maupun *Browsing* (pencarian) di internet dan beberapa sumber referensi yang menyangkut masalah teori-teori yang digunakan dan informasi yang dibutuhkan dalam penelitian ini.

Data yang digunakan berupa data time series dari tahun 2005 sampai tahun 2012 yaitu yang terdiri dari data PDRB Sulawesi Selatan berdasarkan harga konstan tahun 2000, konsumsi masyarakat Sulawesi Selatan, pengeluaran pemerintah (dalam hal ini data belanja pembangunan dan belanja modal).

F. Teknik Pengolahan dan Analisis Data

Untuk menguji hipotesis yang diajukan tentang seberapa besar pengaruh antar variabel atau faktor-faktor yang disajikan dalam mempengaruhi pertumbuhan ekonomi, maka penulis menggunakan model analisis regresi berganda. Secara sistematis variabel-variabel dimasukkan dalam bentuk persamaan sebagai berikut:

⁴⁷ Indriantoro, Suparno, *Metodologi Untuk Aplikasi dan Bisnis*, (Yogyakarta, BPFE, 1999), hl. 73

$$Y = f(X_1, X_2) \dots\dots\dots (1)$$

Secara eksplisit dapat ditulis sebagai berikut :

$$Y = \alpha + \beta_1 X_1 + \beta_2 X_2 \dots\dots\dots (2)$$

Dimana:

- Y** = Pertumbuhan Ekonomi (PDRB)
- α** = konstanta
- X₁** = Konsumsi Rumah Tangga
- X₂** = Pengeluaran Pemerintah
- β_1, β_2** = koefisien regresi parsial untuk X₁, X₂

Untuk menganalisis lebih lanjut maka perhitungan regresi dilakukan untuk mendapatkan nilai-nilai sebagai berikut :

1. Koefisien Korelasi (nilai r)

Untuk menghitung arah dan kuatnya hubungan antara variabel bebas dan variabel terikat secara parsial, koefisien korelasi ini mempunyai nilai yang berkisar antara $-1 < r < +1$

2. Koefisien Determinasi Berganda (Nilai R²)

Untuk mengukur besarnya proporsi atau sumbangan variabel bebas terhadap naik turunnya variabel terikat. Semakin besar nilai R² maka semakin besar variasi variabel terikat ditentukan oleh variabel bebas.

3. Statistik uji t

Uji statistik t digunakan untuk menguji tingkat signifikansi antar variabel secara parsial dikatakan signifikan jika T hitung $> T$ tabel, dengan probabilitas $< 5 \%$

4. Statistik uji F

Untuk mengetahui signifikansi antar variabel secara menyeluruh dikatakan signifikan jika $F_{hitung} > F_{tabel}$, dengan probabilitas $< 5\%$.

5. Uji Asumsi Klasik

Evaluasi ini dimaksudkan untuk melihat apakah penggunaan model regresi linear berganda (*multiple Regression linear*) dalam menganalisis telah memenuhi asumsi klasik

a. Uji Normalitas Data

Pengujian Normalitas digunakan untuk menguji apakah dalam sebuah model regresi, variabel terikat, variabel bebas atau keduanya mempunyai distribusi normal ataukah tidak.

b. Uji Linieritas Data.

Untuk melihat sebaran data apakah terdistribusi normal jika pada grafik Normal P-Plot of Regression Stand diatas, terlihat titik-titik (data) di sekitar garis lurus dan cenderung membentuk garis lurus (linier), sehingga dapat dikatakan bahwa persyaratan linieritas telah terpenuhi

c. Uji Multikolinieritas Data

Uji multikolinieritas perlu dilakukan untuk menguji apakah pada model regresi ditemukan adanya korelasi antar variabel bebas, jika terjadi korelasi, maka dinamakan terdapat problem Multikolinieritas (MULTIKO).

d. Uji Heteroskedastisitas

Tujuan dari pengujian ini adalah untuk menguji apakah dalam sebuah model regresi, terjadi ketidaksamaan varians dari residual dari satu pengamatan ke pengamatan yang lain.

BAB IV

Hasil Dan Pembahasan

A. Hasil Penelitian

Penyajian Hasil penelitian ini menggunakan pendekatan statistik ekonomi untuk menjelaskan fenomena ekonomi yang diteliti. Analisis statistik yang digunakan adalah analisis statistik deskriptif dan inferensial. Adapun hasil penelitian diuraikan sebagai berikut :

1. Analisis Deskriptif

a. Gambaran Umum Lokasi Penelitian

Penelitian ini dilaksanakan di Propinsi Sulawesi Selatan dengan menggunakan time series dan diperoleh di bps adapun gambaran umum propinsi Sulsel yang merupakan daerah penelitian sbb:

1) Kondisi Geografis

Sulawesi Selatan adalah sebuah provinsi di Indonesia yang terletak di Jazira selatan pulau Sulawesi. Ibu kotanya adalah Makassar, dahulu disebut Ujung Pandang. Provinsi Sulawesi Selatan terletak $0^{\circ}12'$ – 8° Lintang Selatan dan $116^{\circ}48'$ – $122^{\circ}36'$ Bujur Timur. Luas wilayahnya $62.482,54 \text{ km}^2$ (42% dari luas seluruh Pulau Sulawesi dan 4,1% dari luas seluruh Indonesia). Provinsi ini memiliki posisi yang strategis di kawasan timur Indonesia yang memungkinkan Provinsi ini sebagai pusat pelayanan, baik bagi kawasan timur Indonesia maupun skala Internasional. Provinsi Sulawesi Selatan memiliki batas-batas wilayah sebagai berikut:

- ❖ Sebelah utara berbatasan dengan Provinsi Sulawesi Barat
- ❖ Sebelah barat berbatasan dengan Selat Makassar
- ❖ Sebelah timur berbatasan dengan teluk Bone dan Provinsi Sulawesi Tenggara
- ❖ Sebelah selatan berbatasan dengan laut Flores.

Hampir 75 persen wilayah Sulawesi Selatan merupakan daerah daratan tinggi yang memajang ditengah daratan dari utara ke selatan melalui Gunung Rante Mario dan Gunung Ganda Dewata di Kabupaten Luwu dan Luwu Utara, di wilayah bagian utara hingga Gunung Lompobattang di Kabupaten Bantaeng daratan rendah/ pantai membentang pesisir pantai barat, tengah dan timur dengan total panjang pantai yang dimiliki kurang lebih 2500 km. Secara administrasi, pada tahun 2009 Provinsi Sulawesi Selatan memiliki 24 kabupaten/kota yang terdiri dari 21 kabupaten 3 kota, 304 kecamatan dan 2182 desa dan 764 kelurahan. Provinsi Sulawesi Selatan memiliki kawasan industri dengan status BUMN, dengan luas 233,9642 ha. Luas area yang terpakai baru sekitar 82,001871 ha.

b. Gambaran Umum Konsumsi Rumah Tangga (X1)

Pada tahun 2000 konsumsi rumah tangga sebesar 15805351.25 juta rupiah, berbeda dengan tahun 2001 konsumsi rumah tangga sebesar 16640848.95 juta rupiah. Perkembangan konsumsi rumah tangga jika kita lihat dari tahun ketahun terus meningkat. Pada tahun 2009 konsumsi rumah tangga mengalami peningkatan pesat sebesar 25. 877. 600, 45 juta rupiah. Konsumsi rumah tangga terus meningkat hingga pada tahun 2012 sebesar 30. 898. 485, 35 juta rupiah. Hal ini menunjukkan bahwa konsumsi cenderung meningkat sejalan dengan

peningkatan daya beli masyarakat pada periode tersebut. Untuk mengetahui lebih jelasnya tentang data perkembangan pengeluaran konsumsi rumah tangga, dapat dilihat pada tabel dibawah ini :

Tabel 4.2 Pengeluaran Konsumsi Rumah Tangga Provinsi Sulawesi Selatan Periode 2000-2012 Atas Dasar Harga Konstan 2000 Dalam Juta Rupiah

Tahun	Konsumsi Rumah Tangga
2000	1.580,5351,25
2001	16.640,848,95
2002	17.794,805,71
2003	18.648,556,97
2004	19.459,450,30
2005	20.707,933,54
2006	22,145,276,56
2007	23.263,512,46
2008	24.344,174,82
2009	25.877,600,45
2010	27.399,813,00
2011	28.969,123,09
2012	30.898,485,35

Sumber : Badan Pusat Statistik propinsi Sulawesi Selatan 2014

Berdasarkan tabel di atas terlihat bahwa Peningkatan pengeluaran konsumsi rumah tangga setiap tahunnya mengalami peningkatan, di tahun 2000 berada pada kisaran 15805351.25 jutag rupiah, 2001(16640848.9 juta rupiah) lima tahun kemudian(2006) lebih meningkat lagi karna berada pada 22145276.56 juta rupiah,

dan pada tahun 2012 lebih meningkat lagi yaitu 30898485.35. Hal diiringi dengan jumlah penduduk yang semakin bertambah tiap tahunnya, serta peningkatan konsumsi rumah tangga ini juga disebabkan oleh meningkatnya konsumsi pada hari-hari besar keagamaan atau tradisi yang dilakukan masyarakat tiap tahun. Selain jumlah penduduk yang tiap tahunnya meningkat dan konsumsi hari-hari besar yang menjadi faktor pendorong meningkatnya konsumsi, pendapatan juga sangat berpengaruh terhadap peningkatan konsumsi.

c. Gambaran Umum Pengeluaran Pemerintah (X2)

Tabel Perkembangan Realisasi Pengeluaran Pemerintah Provinsi Sulawesi Selatan 2000-2012 Dalam Juta rupiah

Tahun	Pengeluaran Pemerintah
2000	21.798,54
2001	27.927,57
2002	36.231,71
2003	25.055,25
2004	40.493,51
2005	50.703,51
2006	66.844,82
2007	84.906,15
2008	121.333,46
2009	233.725,06
2010	203.477,28
2011	357.375,30
2012	373.329,90

Sumber : Badan Pusat Statistik Sulawesi Selatan 2014

Pengeluaran pemerintah merupakan salah satu aspek penggunaan sumber daya ekonomi yang secara langsung dikuasai oleh pemerintah dan secara tidak langsung dimiliki oleh masyarakat melalui pembayaran pajak. Realisasi Pengeluaran Pemerintah Provinsi Sulawesi Selatan dapat dilihat pada tabel di atas. Pengeluaran pemerintah pada tahun 2000 sebesar 217985.4 juta rupiah, dan mengalami peningkatan pada tahun 2001 sebesar 279275.7 juta rupiah, 2002 sebesar 362317.1 juta rupiah. Berbeda pada tahun berikutnya yaitu tahun 2003 pengeluaran pemerintah mengalami penurunan sebesar 250552.5 juta rupiah. Hal ini disebabkan oleh krisis ekonomi yang terjadi sehingga pemerintah enggan untuk melakukan pembangunan karena iklim politik sedang tidak stabil dan perekonomian sedang mengalami goncangan yang sangat serius, masyarakatpun sangat membatasi konsumsinya begitupun pemerintah. Dari total pengeluaran pemerintah tiap tahunnya terus mengalami peningkatan. Dari tahun 2004 hingga tahun 2012. Meskipun di tahun 2010 Pengeluaran pemerintah sempat mengalami penurunan.

d. Gambaran Umum Pertumbuhan Ekonomi Sulawesi Selatan (Y)

Pertumbuhan ekonomi dapat dilihat dari besarnya nilai Produk Domestik Regional Bruto (PDRB) atas dasar harga konstan. Penggunaan atas dasar harga konstan ini dimaksudkan untuk menghindari pengaruh perubahan harga, sehingga perubahan yang diukur merupakan pertumbuhan riil ekonomi. Angka PDRB suatu daerah dapat memperlihatkan kemampuan daerah tersebut dalam mengolah sumber daya alam yang dimiliki melalui suatu proses produksi dengan menggunakan teknologi tertentu. Oleh karena itu, besar kecilnya PDRB suatu

daerah sangat tergantung pada potensi sumber daya alam dan faktor-faktor yang terdapat di daerah tersebut. Pada tabel dibawah ini menunjukkan pertumbuhan ekonomi dan perkembangan ekonomi Sulawesi Selatan selama periode 2000-2012.

Tabel 4.1 PDRB Atas Dasar Harga Konstan 2000 Dalam Juta Rupiah
Provinsi Sulawesi Selatan Periode 2000-2012

Tahun	Produk Domestik Bruto
2000	28.183,851,91
2001	29.583,605,51
2002	30.948,818,93
2003	32.627,380,12
2004	3.434,508,50
2005	3.642,178,737
2006	38.867,679,22
2007	41.332,426,29
2008	44,549,824,55
2009	47,326,078,38
2010	51.199,899,85
2011	55.098,741,42
2012	59.708,627,06

Sumber : Badan Pusat Statistik Propinsi Sulawesi Selatan 2014

Berdasarkan tabel 4.1. tersebut menunjukkan bahwa rata-rata pertumbuhan ekonomi propinsi Sulawesi Selatan periode tahun 2000-2012 mengalami fluktuasi dari tahun ke tahun. Setelah krisis ekonomi, pertumbuhan ekonomi Propinsi Sulawesi Selatan dari tahun ke tahun memperlihatkan hasil yang

membalik. Pada tahun 2000 PDRB propinsi Sulawesi Selatan mencapai 2818385191 juta rupiah dan menjadi 2958360551 juta rupiah pada tahun 2001 dan 30.948.818,93 juta rupiah pada tahun 2002. Dan di tahun 2003 sampai tahun 2012 terus mengalami peningkatan positif.

2. Analisis Inferensial

Analisis inferensial dalam penelitian ini menggunakan analisis regresi berganda yang dilakukan untuk mengetahui tingkat pengaruh variabel bebas terhadap variabel terikat, baik secara simultan maupun secara parsial serta menguji hipotesis penelitian yang telah ditetapkan sebelumnya, untuk melakukan uji hipotesis maka terlebih dahulu dilakukan analisis uji prasyarat :

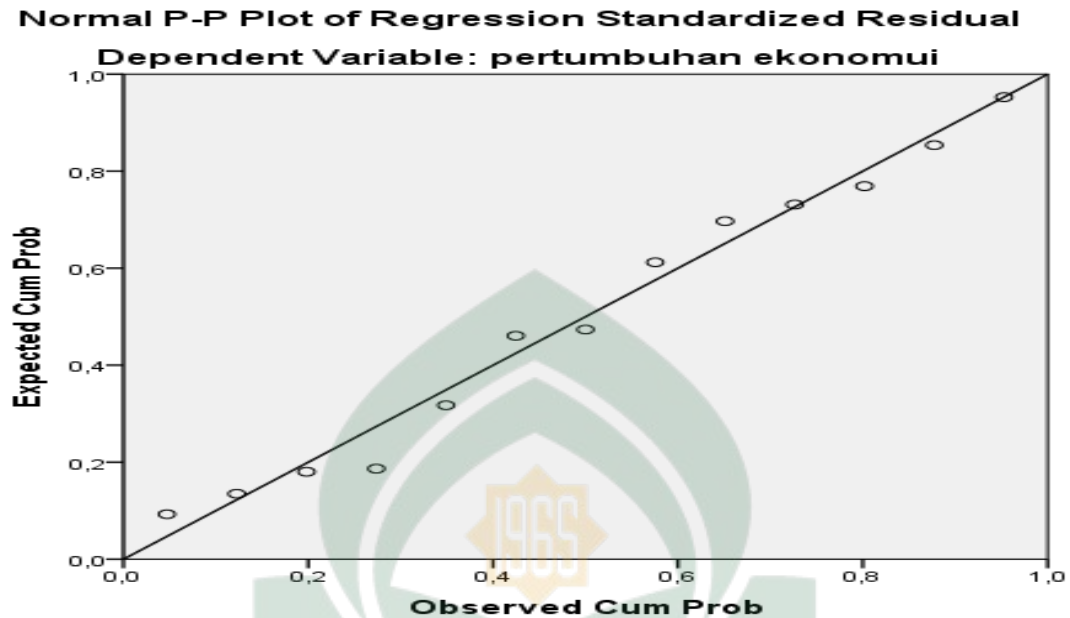
a. Uji Asumsi Prasyarat

Evaluasi ini dimaksudkan untuk melihat apakah penggunaan model regresi linear berganda (*multiple Regression linear*) dalam menganalisis telah memenuhi asumsi klasik. Model linear berganda akan lebih tepat digunakan dan menghasilkan perhitungan yang lebih akurat apabila asumsi-asumsi berikut dapat terpenuhi yaitu :

1). Uji Normalitas Data

Pengujian Normalitas digunakan untuk menguji apakah dalam sebuah model regresi, variabel terikat, variabel bebas atau keduanya mempunyai distribusi normal ataukah tidak. Model regresi yang baik adalah distribusi data normal atau mendekati normal. Hasil uji Normalitas dapat dilihat pada gambar dibawah :

Gambar 1 : Grafik Uji Normalitas



Sebagaimana terlihat dalam grafik Normal P-P plot of regression Standardized Residual , terlihat bahwa titik – titik menyebar disekitar garis diagonal , serta penyebarannya mengikuti arah garis diagonal (membentuk garis lurus), maka dapat dikatakan bahwa data berdistribusi normal dan model regresi layak dipakai untuk memprediksi pertumbuhan ekonomi berdasarkan variabel bebasnya.

2) Uji Linieritas Data.

Pada grafik Normal P-Plot of Regreion Stand diatas, terlihat titik-titik (data) di sekitar garis lurus dan cenderung membentuk garis lurus (linier), sehingga dapat dikatakan bahwa persyaratan linieritas telah terpenuhi. Dengan demikian karena persyaratan linieritas telah dapat dipenuhi sehingga model regresi layak dipakai untuk memprediksi Kinerja berdasarkan variabel bebasnya.

3) Uji Multikolinieritas Data

Uji multikolinieritas perlu dilakukan untuk menguji apakah pada model regresi ditemukan adanya korelasi antar variabel bebas, jika terjadi korelasi, maka dinamakan terdapat problem Multikolinieritas (MULTIKO). Untuk mengetahui multikolinieritas antar variabel bebas tersebut, dapat dilihat melalui VIF (*variance inflation factor*) dari masing-masing variabel bebas terhadap variabel terikat. Apabila nilai VIF tidak lebih dari 5 berarti mengindikasikan bahwa dalam model tidak terdapat multikolinieritas. Santoso (2002:206) mengemukakan besaran VIF (*variance inflation factor*) dan Tolerance, pedoman suatu model regresi yang bebas multiko adalah Mempunyai nilai VIF disekitar angka 1, Mempunyai angka TOLERANCE mendekati 1. Adapun hasil pengujian teringkas dalam tabel berikut:

Tabel 1 : Hasil Uji Multikolinieritas Variabel Bebas


Variabel Bebas	Tolerance	VIF	Keputusan terhadap Asumsi Multikolinieritas
Konsumsi rumah tangga (X_1)	0,55	1,808	Terpenuhi
Pengeluaran pemerintah (X_2)	0,55	1,808	Terpenuhi

Sumber : Output Analisis Regresi

Pada tabel di atas terlihat bahwa kedua variabel bebas memiliki besaran angka VIF di sekitar angka 1 (Konsumsi rumah tangga = 1,808 dan pengeluaran pemerintah = 1,808), besaran angka Tolerance semuanya mendekati angka 1 (konsumsi rumah tangga = 0,55 dan Pengeluaran pemerintah = 0,55), sehingga dapat disimpulkan bahwa tidak terjadi Multikolinieritas antara kedua variabel bebas dan model regresi layak digunakan.

4) Uji Heteroskedastisitas

Tujuan dari pengujian ini adalah untuk menguji apakah dalam sebuah model regresi, terjadi ketidaksamaan varians dari residual dari satu pengamatan ke pengamatan yang lain. Jika varians dari residual dari satu pengamatan ke pengamatan yang lain tetap, maka disebut Homoskedastisitas, dan jika varians berbeda, disebut Heteroskedastisitas. Model regresi yang baik adalah tidak terjadi Heteroskedastisitas. Hasil pengujian ditunjukkan dalam gambar berikut



Berdasarkan grafik Scatterplot tersebut, terlihat titik –titik menyebar secara acak dan tidak membentuk suatu pola tertentu yang jelas, serta tersebar baik diatas maupun dibawah angka 0 pada sumbu Y. Hal ini berarti tidak terjadi heretoskedastisitas pada model regresi, sehingga model regresi layak dipakai untuk memprediksi pertumbuhan ekonomi berdasar masukan variabel independent-nya.

b. Analisis Uji Hipotesis

Analisis regresi dilakukan untuk mengetahui tingkat pengaruh antara variabel bebas terhadap variabel terikat, baik secara simultan maupun parsial, serta menguji hipotesis penelitian yang telah ditetapkan sebelumnya. Pada penelitian ini, analisis dilakukan untuk mengetahui pengaruh konsumsi rumah tangga dan pengeluaran pemerintah terhadap pertumbuhan ekonomi Sulawesi Selatan periode 2000-2012. Hasil pengujian disajikan dalam rekapitulasi hasil analisis Regresi Berganda berikut ini :

Tabel 4.5. Hasil Perhitungan Regresi Variabel Terhadap Pertumbuhan Ekonomi (Y)

Variabel bebas	Parameter		
	Koefisien regresi	t_{hitung}	Sig
X1	0,834	8,247	0.000
X2	0.068	3.140	0.011
Konstanta = 1,341 R = 0.998 R ² = 0.996 F-hitung = 1158.992 F Sig. = 0.000			

1. Pengaruh Secara Simultan

Hasil analisis regresi berganda : variabel konsumsi rumah tangga (X_1) dan pengeluaran pemerintah (X_2) berpengaruh terhadap pertumbuhan ekonomi Sulawesi Selatan periode 2000-2012 (Y) secara simultan/bersama-sama menunjukkan hasil nilai F_{hitung} adalah sebesar 1158,992 dengan Signifikan F sebesar 0.000 atau lebih kecil dari 0,05 (5%), sehingga menolak H_0 . Hasil ini menyatakan bahwa secara simultan semua variabel bebas yaitu variabel konsumsi

rumah tangga (X_1) dan pengeluaran pemerintah (X_2) berpengaruh signifikan secara simultan terhadap pertumbuhan ekonomi Sulawesi Selatan (Y).

Selanjutnya dari analisis regresi berganda diperoleh nilai R sebesar 0,998. Hasil ini menunjukkan bahwa semua variabel bebas yaitu variabel konsumsi rumah tangga (X_1) dan pengeluaran pemerintah (X_2) mempunyai keeratan hubungan dengan variabel pertumbuhan ekonomi (Y) sebesar 0,998. Pada penelitian ini, untuk mengetahui kontribusi variabel bebas terhadap variabel terikat dilakukan dengan menggunakan besaran angka *R square*. Hasil *R square* didapat sebesar 0.996 (di peroleh dari pengkuadratan R yaitu = $0,998 \times 0,998$). Angka ini menunjukkan bahwa kontribusi semua variabel bebas yaitu variabel konsumsi rumah tangga (X_1) dan pengeluaran pemerintah (X_2) terhadap pertumbuhan ekonomi (Y) sebesar 99,6%, sisanya dipengaruhi oleh variabel lain yang tidak ada dalam penelitian ini.

2. Pengaruh Secara Parsial

Berdasarkan uji parsial melalui analisis regresi, diperoleh hasil Variabel Bebas yaitu konsumsi rumah tangga (X_1) dan pengeluaran pemerintah (X_2) terhadap variabel pertumbuhan ekonomi (Y) secara parsial dapat dijelaskan sebagai berikut :

a) konsumsi rumah tangga (X_1)

Hasil penelitian menunjukkan nilai signifikansi 0,000 lebih kecil Bila dibandingkan dengan $\alpha = 0.05$ Hal ini berarti bahwa variabel konsumsi rumah tangga (X_1) berpengaruh secara signifikan terhadap pertumbuhan ekonomi. Koefisien Regresi (B) sebesar 0,834 dengan tanda positif menyatakan bahwa

setiap penambahan atau pengurangan satu konsumsi rumah tangga (X_1), maka akan menambah atau mengurangi pertumbuhan ekonomi sebesar 83,4%.

b) pengeluaran pemerintah (X_2)

Hasil analisis regresi diperoleh signifikansi 0,011, lebih kecil bila dibandingkan dengan $\alpha = 0,05$. Hal ini berarti bahwa variabel pengeluaran pemerintah (X_2) berpengaruh secara signifikan terhadap pertumbuhan ekonomi Sulawesi Selatan. Koefisien Regresi (B) sebesar 0,068 dengan tanda positif menyatakan bahwa setiap penambahan atau pengurangan satu pengeluaran pemerintah (X_2), maka akan menambah atau mengurangi kepuasan pelanggan sebesar 6,8%. Berdasarkan pada hasil koefisien regresi (B) di atas, maka diperoleh persamaan regresi sebagai berikut :

$$Y = 1,341 + 0,834X_1 + 0,068 X_2.$$

B. Pembahasan

Berdasarkan rumusan masalah maka dalam penelitian ini akan dibahas dua hal pokok yaitu pengaruh secara parsial dan simultan Konsumsi Rumah Tangga Dan Pengeluaran Pemerintah Terhadap Pertumbuhan Ekonomi Sulawesi Selatan tahun 2000-2012, sebagai berikut:

1. Pengaruh Secara Parsial Konsumsi Rumah Tangga Dan Pengeluaran Pemerintah Terhadap Pertumbuhan Ekonomi Sulawesi Selatan Periode 2000-2012.

Pengaruh secara parsial merupakan pengaruh variabel independen secara sendiri-sendiri terhadap variabel dependen, yaitu untuk melihat pengaruh variabel konsumsi rumah tangga dan pengeluaran pemerintah terhadap pertumbuhan ekonomi Sulawesi Selatan periode 2000-2012, akan diuraikan sebagai berikut:

a. konsumsi rumah tangga (X_1).

hasil Analisis Regresi diperoleh signifikansi 0,000, lebih kecil bila dibandingkan dengan $\alpha = 0,05$. Hal ini berarti bahwa variabel konsumsi rumah tangga (X_1) berpengaruh secara signifikan terhadap pertumbuhan ekonomi selawesi selatan. Koefisien Regresi (B) sebesar 0,068 dengan tanda positif menyatakan bahwa setiap penambahan atau pengurangan satu konsumsi rumah tangga (X_1),

Menurut guritno Mangkoesoebroto, Pengeluaran konsumsi rumah tangga merupakan nilai belanja yang dilakukan oleh rumah tangga untuk membeli berbagai jenis kebutuhannya dalam satu tahun tertentu. Pendapatan yang diterima oleh rumah tangga akan digunakan untuk membeli makanan, pakaian, biaya jasa pengangkutan, membayar pendidikan anak, membayar sewa rumah dan membeli kendaraan. Barang-barang tersebut dibeli rumah tangga untuk memenuhi kebutuhannya.

Keputusan konsumsi rumah tangga dipengaruhi keseluruhan perilaku baik jangka panjang maupun jangka pendek. Keputusan konsumsi rumah tangga untuk jangka panjang adalah penting karena peranannya dalam pertumbuhan ekonomi. Sedangkan untuk analisa jangka pendek peranannya penting dalam menentukan permintaan agregat. Hasil penelitian ini mendukung teori yang telah dikemukakan sebelumnya, yaitu ada pengaruh konsumsi rumah tangga terhadap pertumbuhan ekonomi.

Hasil penelitian Ema Firawati Soamole hubungan antara konsumsi rumah tangga dan pertumbuhan ekonomi menunjukkan hasil yang signifikan antara

variabel konsumsi rumah tangga dan pertumbuhan ekonomi. Hasil penelitian ini sejalan dengan penelitian sebelumnya, yaitu ada pengaruh signifikan dan positif konsumsi rumah tangga terhadap pertumbuhan ekonomi.

Berdasarkan teori dan hasil penelitian sebelumnya, maka dalam penelitian ini ditegaskan bahwa ada pengaruh yang signifikan dan positif variabel konsumsi rumah tangga terhadap pertumbuhan ekonomi Sulawesi Selatan periode 2000-2012.

b. pengeluaran pemerintah (X_2)

Analisis Regresi menunjukkan koefisien Regresi (B) sebesar 6,8% , dengan signifikansi 0,011. Hal ini berarti bahwa variabel pengeluaran pemerintah (X_2) memang berpengaruh secara signifikan terhadap pertumbuhan ekonomi Sulawesi Selatan. Koefisien Regresi (B) sebesar 6,8% menyatakan bahwa setiap penambahan atau pengurangan satu pengeluaran pemerintah (X_2), maka akan menambah atau mengurangi kepuasan pelanggan sebesar 6,8%. Berdasarkan pada hasil koefisien regresi (B) di atas, maka diperoleh persamaan regresi sebagai berikut :

$$Y = 1,341 + 0,834X_1 + 0,068 X_2.$$

Peranan pengeluaran pemerintah baik yang dibiayai melalui APBN maupun APBD khususnya pengeluaran untuk *human capital* dan infrastruktur fisik, dapat mempercepat pertumbuhan, tetapi pada sisi lain pembiayaan dari pengeluaran pemerintah tersebut dapat memperlambat pertumbuhan. Hal ini sangat tergantung pada sejauh mana produktifitas pengeluaran pemerintah tersebut dan distorsi pajak yang ditimbulkannya, yang mana dalam konteks ini pemerintah baik secara

langsung maupun tidak langsung dapat mempengaruhi total output (PDRB) yakni melalui penyediaan infrastruktur, barang-barang publik dan insentif pemerintah terhadap dunia usaha.

Menurut Suparmoko pengeluaran-pengeluaran pemerintah untuk jaminan sosial, pembayaran bunga dan bantuan pemerintah lainnya akan menambah pendapatan dan daya beli. Secara keseluruhan pengeluaran pemerintah ini akan memperluas pasaran hasil-hasil perusahaan dari industri yang pada gilirannya akan memperbesar pendapatan. Dengan bertambahnya pendapatan yang diperoleh pemerintah, maka akan mendorong pertumbuhan ekonomi.

Hasil penelitian Palupi (2002) bahwa dalam analisisnya pengeluaran pemerintah daerah terhadap pertumbuhan ekonomi daerah (studi kasus di Kabupaten purworejo) menyimpulkan bahwa pengeluaran pemerintah terhadap pertumbuhan ekonomi berpengaruh positif dan signifikan. Hasil penelitian ini sejalan dengan penelitian sebelumnya, yaitu ada pengaruh signifikan dan positif variabel pengeluaran pemerintah terhadap pertumbuhan ekonomi Sulawesi Selatan periode 2000-2012.

Berdasarkan teori dan hasil penelitian, maka dalam penelitian ini ditegaskan bahwa ada pengaruh yang signifikan dan positif variabel pengeluaran pemerintah terhadap pertumbuhan ekonomi Sulawesi Selatan periode 2000-2013.

2. Pengaruh Secara Simultan Konsumsi Rumah Tangga dan Pengeluaran Pemerintah Terhadap Pertumbuhan Ekonomi Sulawesi Selatan 2000-2012 Akan Dibahas Sebagai Berikut:

Pengaruh secara simultan merupakan pengaruh variabel independen secara bersama-sama terhadap variabel dependen, yaitu untuk melihat pengaruh variabel

konsumsi rumah tangga dan pengeluaran pemerintah secara serentak dan bersama-sama terhadap pertumbuhan ekonomi Sulawesi Selatan periode tahun 2000-2012, akan diuraikan sebagai berikut:

Dari hasil analisis regresi berganda, variabel konsumsi rumah tangga (X_1) dan pengeluaran pemerintah (X_2) berpengaruh terhadap pertumbuhan ekonomi Sulawesi Selatan (Y) secara simultan. Menunjukkan hasil nilai F_{hitung} adalah sebesar 1158,992 dengan Signifikan F sebesar 0.000 atau lebih kecil dari 0,05 (5%), sehingga menolak H_0 . Hasil ini menyatakan bahwa secara simultan semua variabel bebas yaitu variabel konsumsi rumah tangga (X_1) dan pengeluaran pemerintah (X_2) berpengaruh signifikan secara simultan terhadap pertumbuhan ekonomi Sulawesi Selatan periode 2000-2012 (Y).

Selanjutnya dari analisis regresi berganda diperoleh nilai R sebesar 0,998. Hasil ini menunjukkan bahwa semua variabel bebas yaitu variabel konsumsi rumah tangga (X_1) dan pengeluaran pemerintah (X_2) mempunyai keeratan hubungan dengan variabel pertumbuhan ekonomi (Y) sebesar 0,998. Pada penelitian ini, untuk mengetahui kontribusi variabel bebas terhadap variabel terikat dilakukan dengan menggunakan besaran angka *R square*. Hasil *R square* didapat sebesar 0.996 (di peroleh dari pengkuadratan R yaitu = $0,998 \times 0,998$). Angka ini menunjukkan bahwa kontribusi semua variabel bebas yaitu variabel konsumsi rumah tangga (X_1) dan pengeluaran pemerintah (X_2) terhadap pertumbuhan ekonomi (Y) sebesar 99,6%, sisanya dipengaruhi oleh variabel lain yang tidak ada dalam penelitian ini.

Menurut Keynes, Keputusan rumah tangga dan pengeluaran pemerintah sangat mempengaruhi keseluruhan perilaku perekonomian baik jangka panjang maupun jangka pendek. dalam jangka panjang konsumsi mempunyai peranan yang sangat besar terhadap pertumbuhan ekonomi sedangkan dalam jangka pendek konsumsi mempunyai peranan dalam menentukan permintaan agregat. Untuk menjaga agar pengeluaran konsumsi oleh rumah tangga tetap naik yaitu dengan meningkatkan daya beli masyarakat serta meningkatkan produktifitas masyarakat. Jika daya beli menurun, maka industri dalam negeri pun terancam gulung tikar.⁴⁸

Berdasarkan pendapat Keynes, maka dalam penelitian ini ditegaskan bahwa penelitian mendukung teori sebelumnya yaitu ada pengaruh yang signifikan dan positif variabel konsumsi rumah tangga (X2) dan pengeluaran pemerintah (X2) terhadap pertumbuhan ekonomi Sulawesi Selatan periode 2000-2012 (Y).

Hasil penelitian ini sejalan dengan penelitian penelitian Andi Pujiani (2009), bahwa Konsumsi Rumah Tangga dan Pengeluaran Pemerintah berpengaruh positif dan signifikan Terhadap Pertumbuhan Ekonomi di Sulawesi – Selatan 1997 – 2007.

Berdasarkan teori dan hasil penelitian, maka dalam penelitian ini ditegaskan bahwa ada pengaruh simultan yang signifikan dan positif antara variabel konsumsi rumah tangga (X1) dan pengeluaran pemerintah (X2) terhadap pertumbuhan ekonomi Sulawesi Selatan periode 2000-2012 (Y).

⁴⁸ Mankiw . N. Gregory, *Makro Ekonomi*, Edisi Keenam, (Jakarta,Erlangga,2006), h. 425-426

BAB V

PENUTUP

A. KESIMPULAN

Berdasarkan pada hasil penelitian dan pembahasan yang telah diuraikan sebelumnya, maka dapat ditarik beberapa kesimpulan sebagai berikut :


1. secara parsial, konsumsi rumah tangga (X_1) berpengaruh signifikan dan positif terhadap pertumbuhan ekonomi Sulawesi Selatan periode 2000-2012 dengan hasil regresi yaitu diperoleh signifikansi 0,000, lebih kecil bila dibandingkan dengan $\alpha = 0,05$. Hal ini berarti bahwa variabel konsumsi rumah tangga (X_1) berpengaruh secara signifikan terhadap pertumbuhan ekonomi Sulawesi Selatan. Koefisien Regresi (B) sebesar 0,068 dengan tanda positif menyatakan bahwa setiap penambahan atau pengurangan satu konsumsi rumah tangga (X_1). Dan pengeluaran pemerintah (X_2) juga berpengaruh secara parsial terhadap pertumbuhan ekonomi Sulawesi periode 2000-2012 (Y) dengan hasil analisis regresi diperoleh signifikansi 0,011, lebih kecil bila dibandingkan dengan $\alpha = 0,05$. Hal ini berarti bahwa variabel pengeluaran pemerintah (X_2) berpengaruh secara signifikan terhadap pertumbuhan ekonomi Sulawesi Selatan. Koefisien Regresi (B) sebesar 0,068 dengan tanda positif menyatakan bahwa setiap penambahan atau pengurangan satu pengeluaran pemerintah (X_2), maka akan menambah atau mengurangi kepuasan pelanggan sebesar 6,8%.

2. Secara simultan, konsumsi rumah tangga (X_1) dan pengeluaran pemerintah (X_2) berpengaruh signifikan dan positif terhadap pertumbuhan ekonomi Sulawesi Selatan periode 2000-2012 (Y)

Dari hasil analisis regresi berganda, variabel konsumsi rumah tangga (X_1) dan pengeluaran pemerintah (X_2) berpengaruh terhadap pertumbuhan ekonomi Sulawesi Selatan (Y) secara simultan. Menunjukkan hasil nilai F_{hitung} adalah sebesar 1158,992 dengan Signifikan F sebesar 0.000 atau lebih kecil dari 0,05 (5%), sehingga menolak H_0 . Hasil ini menyatakan bahwa secara simultan semua variabel bebas yaitu variabel konsumsi rumah tangga (X_1) dan pengeluaran pemerintah (X_2) berpengaruh signifikan secara simultan terhadap pertumbuhan ekonomi Sulawesi Selatan periode 2000-2012 (Y). Selanjutnya dari analisis regresi berganda diperoleh nilai R sebesar 0,998. Hasil ini menunjukkan bahwa semua variabel bebas yaitu variabel konsumsi rumah tangga (X_1) dan pengeluaran pemerintah (X_2) mempunyai keeratan hubungan dengan variabel pertumbuhan ekonomi (Y) sebesar 0,998. Pada penelitian ini, untuk mengetahui kontribusi variabel bebas terhadap variabel terikat dilakukan dengan menggunakan besaran angka *R square*. Hasil *R square* didapat sebesar 0.996 (di peroleh dari pengkuadratan R yaitu = $0,998 \times 0,998$). Angka ini menunjukkan bahwa kontribusi semua variabel bebas yaitu variabel konsumsi rumah tangga (X_1) dan pengeluaran pemerintah (X_2) terhadap pertumbuhan ekonomi (Y) sebesar 99,6%, sisanya dipengaruhi oleh variabel lain yang tidak ada dalam penelitian ini

B. SARAN

Diharapkan bagi Peneliti selanjutnya melakukan penelitian dengan melibatkan variable-variabel lain yang tidak diteliti dalam penelitian ini sehingga dapat memperkaya khasanah ilmu dan pengetahuan terutama dalam kajian ilmu ekonomi yang menyoroti tentang pertumbuhan ekonomi. Dan bagi pihak pemangku kebijakan diharapkan dapat menyusun strategi yang mampu menyokong pertumbuhan ekonomi khususnya pemerintah daerah Sulawesi Selatan.



DAFTAR PUSTAKA

- Badan Pusat Statistik : *Sulawesi Selatan Dalam Angka, Edisi 2005-2012*.
- Todaro M.P. *Pembangunan Ekonomi di Dunia Ketiga* Edisi VIII. (Jakarta, Erlangga 2004
- Ravi, Dwi Wijayanto., *Analisis Pengaruh PDRB, Pendidikan dan Pengangguran terhadap Kemiskinan*. Skripsi. Universitas Diponegoro. Semarang (tidak dipublikasikan).
- Mankiw. N. Gregory, *Makro Ekonomi*, Edisi Keenam, Jakarta: Erlangga, 2006.
- Easterly, *The Elusive quest For grow: Economist's Adventures and Misadventures in the Tropic*, MIT Press, 2002.
- <http://google.co.id/download> *Kajian Ekonomi Regional Provinsi Sulawesi Selatan 2013*.
- Daniel Sitindaon, *faktor-faktor yang mempengaruhi pertumbuhan ekonomi Kabupaten Demak, (1999-2011)* SEP, UNS, Semarang, 2013.
- Palupi, Sri, *Pengaruh Pengeluaran Pemerintah Daerah Terhadap Pertumbuhan Ekonomi Daerah, (Studi Kasus di Kabupaten Purwakerto)*, Tesis S2, MEP UGM, Yogyakarta. 2000.
- Verawati, *Pengaruh Pengeluaran Pemerintah Daerah Terhadap Penyerapan Tenaga Kerja di Kabupaten Sidrap (1994-2004)*, Makassar, Skripsi, www.google.com.
- Saomole, Ema Firawati, *Pengaruh Pertumbuhan Konsumsi Rumah Tangga, Dan Pertumbuhan Pengeluaran Pemerintah Terhadap Pertumbuhan Ekonomi di Indonesia (1983-2003)*, Makassar, Skripsi, Jurusan Ilmu Ekonomi, Universitas hasanuddin, 2005.
- Michale, James, *Pembangunan Ekonomi di Dunia Ketiga*, Jakarta, Ghalia, 200.
- Tadoro, *Ekonomi Dalam Pandangan Modern: Terjemahan*, Jakarta, Bina Aksara, 2002.
- Q.S. : 2 : 168 Terjemahan Depertemen Agama RI*.
- Ilfi Nur Diana, M.Si., *Hadis-hadis Ekonomi* (Malang: UIN Malang Press, 2008)

Muhammad ibn Jarir al-Tabari, *Jami'ul Bayan fi Ta'wil al-Quran*, Juz 19, h. 298.

Mannan, M.A. *Teori dan Praktek Ekonomi Islam*, Edisi Terjemahan (Yogyakarta:Dana Bhakti Wakaf. 2005),

Mankiw . N. Gregory, *Makro Ekonomi*, Edisi Keenam, Jakarta, Erlangga, 2006.

Suparmoko, *Pengantar Ekonomi Makro*, Yogyakarta:BPFE, 1991.

Guritno Mangkoesobroto, *Teori Ekonomi*, Yogyakarta:STIE YKPN,1998.

Sukirno, Sadono, *Pengantar Teori Mikro Ekonomi*, Jakarta:PT Raja GrafindoPersada, 1994.

Dumairy, *Perekonomian Indonesia*, Cetakan Kelima, Jakarta:Erlangga, 1996.

Sukirno Sudono,*Pengantar Teori Makro Ekonomi*, Jakarta:PT Raja Grafindo Persada, 2000.

Basri, Zainal. Yusman, Subri Mulyadi, *Keuangan Negara dan Analisis Kebijakan Utang Luar Negeri*, Jakarta:PT Raja Grafindo, 2003.

Keputusan Menteri Dalam Negeri Nomor 29 Tahun 2002 Tentang *Pedoman pengurusan, Pertanggungjawaban Keuangan daerah Serta Tata Cara Penyusunan Anggaran Pendapatan dan belanja Daerah, Bappeda Provinsi Sulawesi Selatan*.

Suparmoko, *Keuangan Negara dalam Teori dan Praktek*, Edisi Ketiga, Yogyakarta:Badan Penerbit Fakultas Ekonomi, 1996.

Suparmoko, *Keuangan Negara Dalam Teori dan Praktek*, Edisi Ketiga, Yogyakarta:Badan Penerbit Fakultas Ekonomi, 2000.

Jhingan, L.M, *Ekonomi Pembangunan Dan Perencanaan*, Edisi Keenam Belas, Jakarta:PT Raja Grafindo Persada, 2012.

<http://google.co.id/download> Badan Pusat Statistik, “*Produk Domestik Bruto Sulawesi Selatan*.”

Insukindro, *Ekonomi Uang & Bank*, Yogyakarta:UGM, BPFE, 1993.

Indriantoro, Suparno, *Metedologi Untuk Aplikasi dan Bisnis*, Yogyakarta: BPFE, 1999.

. Mudrajat Kuncoro, *Ekonomi Pembangunan:Teori, Masalah, dan Kebijakan*, (Yogyakarta, UPP AMP YKPN, 2000.

Lampiran-Lampiran



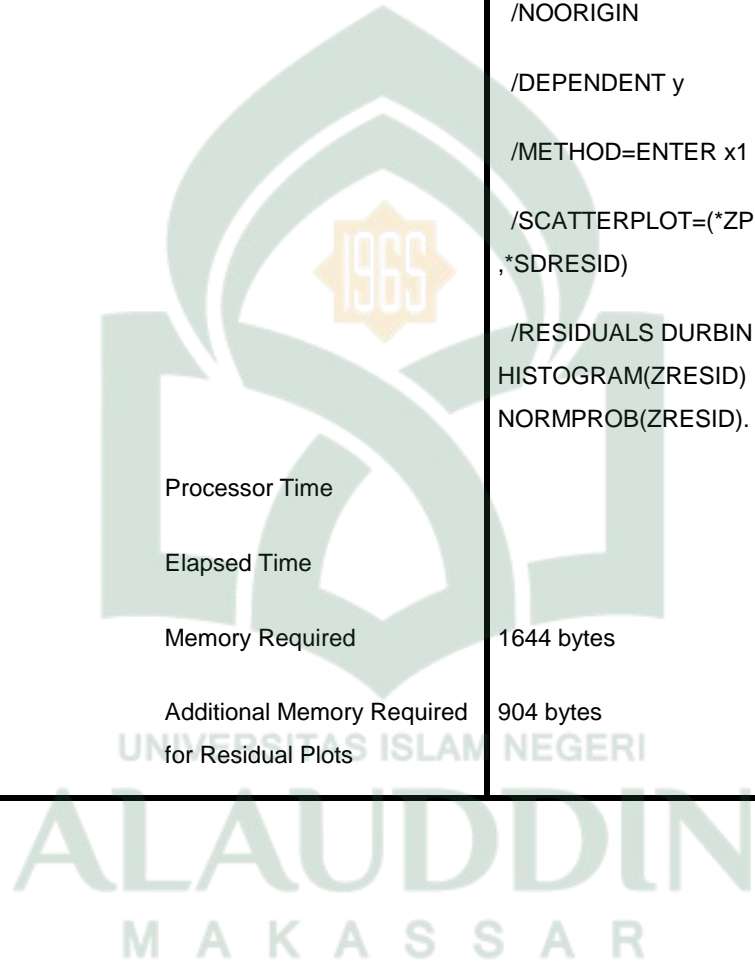
UNIVERSITAS ISLAM NEGERI
ALAUDDIN
M A K A S S A R

Regression

Notes

Output Created		08-APR-2014 20:09:41
Comments		
Input	Active Dataset	DataSet0
	Filter	<none>
	Weight	<none>
	Split File	<none>
	N of Rows in Working Data File	13
Missing Value Handling	Definition of Missing	User-defined missing values are treated as missing.
	Cases Used	Statistics are based on cases with no missing values for any variable used.

Syntax	<pre> REGRESSION /MISSING LISTWISE /STATISTICS COEFF OUTS CI(95) R ANOVA COLLIN TOL CHANGE ZPP /CRITERIA=PIN(.05) POUT(.10) /NOORIGIN /DEPENDENT y /METHOD=ENTER x1 x2 /SCATTERPLOT=(*ZPRED ,*SDRESID) /RESIDUALS DURBIN HISTOGRAM(ZRESID) NORMPROB(ZRESID). </pre>
Resources	<pre> Processor Time 00:00:05,08 Elapsed Time 00:00:06,04 Memory Required 1644 bytes Additional Memory Required 904 bytes for Residual Plots </pre>



[DataSet0]

Variables Entered/Removed^a

Model	Variables Entered	Variables Removed	Method
1	pengeluaran pemerintah, konsumsi rumah tangga ^b	.	Enter

a. Dependent Variable: pertumbuhan ekonomui

b. All requested variables entered.

Model Summary^b

Model	R	R Square	Adjusted R Square	Std. Error of the Estimate	Change Statistics		
					R Square Change	F Change	df1
1	,998 ^a	,996	,995	,00771	,996	1158,992	2

Model Summary^b

Model	Change Statistics		Durbin-Watson
	df2	Sig. F Change	
1	10 ^a	,000	1,504

a. Predictors: (Constant), pengeluaran pemerintah, konsumsi rumah tangga

b. Dependent Variable: pertumbuhan ekonomui

ANOVA^a

Model		Sum of Squares	df	Mean Square	F	Sig.
1	Regression	,138	2	,069	1158,992	,000 ^b
	Residual	,001	10	,000		
	Total	,138	12			

a. Dependent Variable: pertumbuhan ekonomui

b. Predictors: (Constant), pengeluaran pemerintah, konsumsi rumah tangga

Coefficients^a

Model		Unstandardized Coefficients		Standardized Coefficients	T	Sig.
		B	Std. Error	Beta		
1	(Constant)	1,341	,800		1,675	,125
	konsumsi rumah tangga	,834	,101	,727	8,247	,000
	pengeluaran pemerintah	,068	,022	,277	3,140	,011

Coefficients^a

Model		95,0% Confidence Interval for B		Correlations		
		Lower Bound	Upper Bound	Zero-order	Partial	Part
1	(Constant)	-,443	3,124			
	konsumsi rumah tangga	,609	1,059	,996	,934	,171
	pengeluaran pemerintah	,020	,116	,983	,705	,065

Coefficients^a

Model		Collinearity Statistics	
		Tolerance	VIF
1	(Constant)		
	konsumsi rumah tangga	,055	18,080
	pengeluaran pemerintah	,055	18,080

a. Dependent Variable: pertumbuhan ekonomi

Collinearity Diagnostics^a

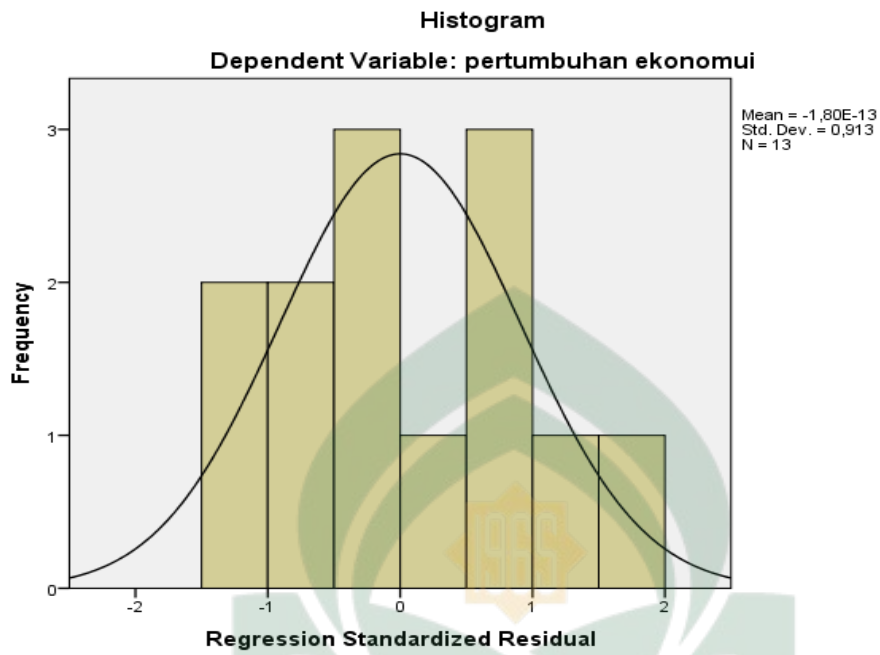
Model	Dimension	Eigenvalue	Condition Index	Variance Proportions		
				(Constant)	konsumsi rumah tangga	pengeluaran pemerintah
1	1	2,998	1,000	,00	,00	,00
	2	,002	37,344	,00	,00	,06
	3	2,942E-006	1009,462	1,00	1,00	,94

Residuals Statistics^a

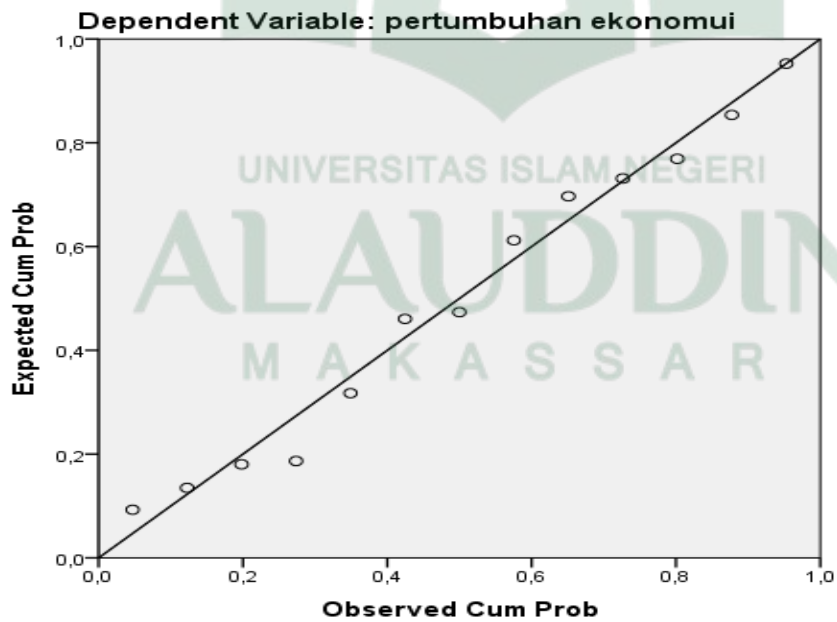
	Minimum	Maximum	Mean	Std. Deviation	N
Predicted Value	9,4419	9,7671	9,5992	,10712	13
Std. Predicted Value	-1,469	1,567	,000	1,000	13
Standard Error of Predicted Value	,003	,005	,004	,001	13
Adjusted Predicted Value	9,4378	9,7621	9,5988	,10748	13
Residual	-,01020	,01287	,00000	,00704	13
Std. Residual	-1,324	1,669	,000	,913	13
Stud. Residual	-1,444	1,970	,023	1,056	13
Deleted Residual	-,01214	,01793	,00041	,00945	13
Stud. Deleted Residual	-1,540	2,390	,045	1,141	13
Mahal. Distance	,362	3,285	1,846	1,110	13
Cook's Distance	,000	,509	,120	,146	13
Centered Leverage Value	,030	,274	,154	,092	13

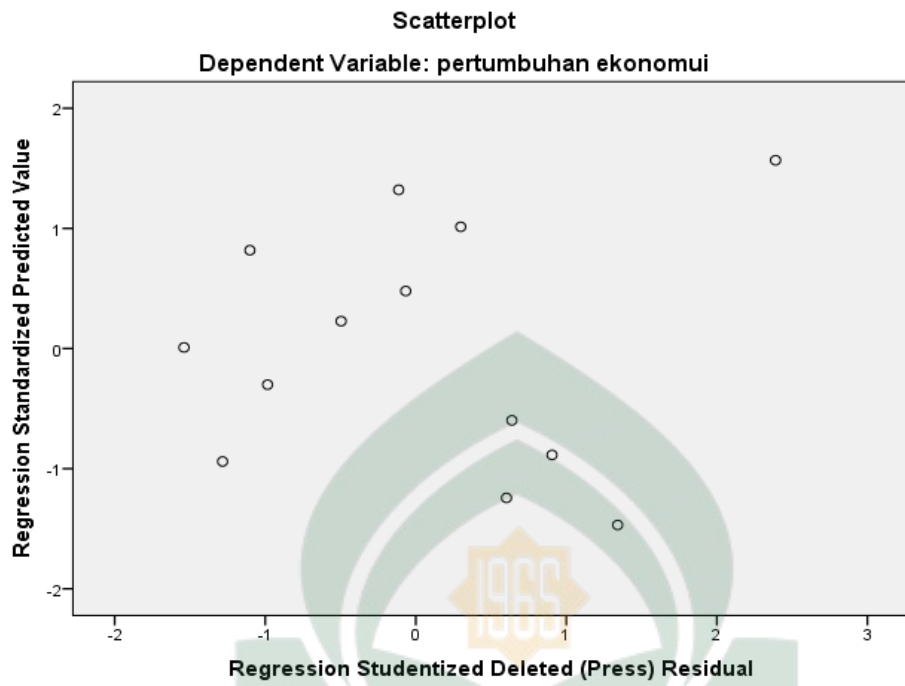
a. Dependent Variable: pertumbuhan ekonomui

Charts



Normal P-P Plot of Regression Standardized Residual





UNIVERSITAS ISLAM NEGERI
ALAUDDIN
M A K A S S A R

DAFTAR RIWAYAT HIDUP



Muh. Rusdiansyah, Lahir di Bulukumba Kecamatan Kajang Desa Mattoanging 13 Desember 1991. Penulis anak dari pasangan Usman bin Pajagai dan Addi bin Maggo'. Penulis memulai jenjang pendidikan Madrasah Iftidaiyyah Negeri possi Tanah, pada tahun 1998-2003 .

Penulis melanjutkan pendidikan di SMP Negeri 1 Kajang dan lulus pada tahun 2003-2006. Penulis kemudian melanjutkan studi SMA Negeri 1 kajang dan lulus tahun 2006-2009. Kemudian penulis melanjutkan studi pada tahun 2009 dan terdaftar sebagai mahasiswa Jurusan Ilmu Ekonomi Fakultas Ekonomi dan Bisnis Islam Program Studi Strata Satu (S1) di Universitas Islam Negeri Alauddin Makassar. Dan pada tahun 2014 penulis meraih sarjana lengkap dalam bidang ekonomi di Universitas Islam Negeri Alauddin Makassar.

Ada pun pengalaman organisasi penulis yaitu:

1. Kandidat Ketua Umum Himpunan Mahasiswa Jurusan Ilmu Ekonomi Tahun 2010.
2. Kontingen UIN Alauddin Makassar, Cabang Bola Voly pada PIONER ke-V UIN/STAIN Se Indonesia Tahun 2010.
3. Pengurus BEM Fakultas Syariah dan Hukum, Struktur KABID Pengembangan Bakat dan Minat 2011-2012.
4. Panitia OSPEK Mahasiswa Baru Tahun 2012-2013.