

**PENGARUH MOTIVASI, MINAT DAN GAYA BELAJAR TERHADAP
PRESTASI BELAJAR MAHASISWA AKUNTANSI PADA
PERGURUAN TINGGI DI MAKASSAR**



Skripsi

Diajukan untuk Memenuhi Salah Satu Syarat Meraih Gelar
Sarjana Ekonomi (SE), Jurusan Akuntansi
Pada Fakultas Ekonomi & Bisnis Islam
UIN Alauddin Makassar

Oleh :

SYAMSUDDIN

10800110083

**FAKULTAS EKONOMI & BISNIS ISLAM
UIN ALAUDDIN MAKASSAR**

2014

PERNYATAAN KEASLIAN SKRIPSI

Mahasiswa yang bertanda tangan di bawah ini :

Nama : Syamsuddin
NIM : 10800110083
Tempat/Tgl. Lahir : Ujung Pandang/ 21 November 1992
Jur/Prodi/Konsentrasi : Akuntansi
Fakultas/Program : Ekonomi & Bisnis Islam
Alamat : Jl. Dg. Muda No.25 Kec. Tamalate Kel. Parangtambung
Judul : “Pengaruh Motivasi, Minat dan Gaya Belajar terhadap Prestasi Belajar Mahasiswa Akuntansi pada Perguruan Tinggi di Makassar”

Menyatakan dengan sesungguhnya dan penuh kesadaran bahwa skripsi ini benar adalah hasil karya sendiri. Jika di kemudian hari terbukti bahwa ia merupakan duplikat, tiruan, plagiat, atau dibuat oleh orang lain, sebagian atau seluruhnya, maka skripsi dan gelar yang diperoleh karenanya batal demi hukum.

Makassar, Juni 2014

Penyusun,

UNIVERSITAS ISLAM NEGERI
ALAUDDIN
M A K A S S A R

SYAMSUDDIN

10800110083

PENGESAHAN SKRIPSI

Skripsi yang berjudul "*Pengaruh Motivasi, Minat dan Gaya Belajar terhadap Prestasi Belajar Mahasiswa Akuntansi pada Perguruan Tinggi di Makassar*", yang disusun oleh **Syamsuddin**, NIM: **10800110083**, mahasiswa Jurusan Akuntansi Fakultas Ekonomi dan Bisnis Islam UIN Alauddin Makassar, telah diuji dan dipertahankan dalam sidang munaqasyah yang diselenggarakan hari Selasa, 19 Agustus 2014 M bertepatan dengan 22 Syawal 1435 H, dinyatakan telah dapat diterima sebagai salah satu syarat untuk memperoleh Gelar Sarjana Ekonomi, Jurusan Akuntansi, (dengan beberapa perbaikan).

Makassar, 19 Agustus 2014 M
Selasa, 22 Syawal 1435 M

DEWAN PENGUJI

Ketua Majelis : Prof. Dr. H. Ambo Asse., M.Ag

(.....)

Sekretaris : Dr. Muslimin Kara., M.Ag

(.....)

Munaqisy I : Saiful Muchlis, SE., M.SA., Ak

(.....)

Munaqisy II : Dr. Hj. Nurnaningsih., MA

(.....)


Pembimbing I : Jamaluddin M., SE., M.Si

(.....)

Pembimbing II : Dr. Abdul Wahab, SE., M.Si

(.....)

Diketahui oleh:
Dekan Fakultas Ekonomi dan Bisnis Islam
UIN Alauddin Makassar


Prof. Dr. H. Ambo Asse., M.Ag
NIP : 19581022 198703 1 002

KATA PENGANTAR



الْحَمْدُ لِلَّهِ رَبِّ الْعَالَمِينَ وَالصَّلَاةُ وَالسَّلَامُ عَلَيَّ أَشْرَفِ الْأَنْبِيَاءِ وَالْمُرْسَلِينَ وَعَلَى

آلِهِ وَأَصْحَابِهِ أَجْمَعِينَ. أَمَّا بَعْدُ

Puji syukur penulis persembahkan keharibaan Allah Rabbul Alamin, zat yang menurut Al-Qur'an kepada yang tidak diragukan sedikitpun ajaran yang dikandungnya, yang senantiasa mencurahkan dan melimpahkan kasih sayang-Nya kepada hamba-Nya dan dengan hidayah-Nya jualah sehingga penulis dapat menyelesaikan skripsi ini.

Salawat dan Salam kepada rasulullah Muhammad Saw. Yang merupakan rahmat Lil Alamin yang menegluarkan manusia dari lumpur jahiliyah, menuju kepada peradaban yang Islami. Semoga jalan yang dirintis beliau tetap menjadi obor bagi perjalanan hidup manusia, sehingga ia selamat dunia akhirat.

Sejak awal terlintas dalam pikiran penulis akan adanya hambatan dan rintangan, namun dengan adanya bantuan moril maupun materil dari segenap pihak yang telah membantu memudahkan langkah penulis. Menyadari hal tersebut, maka penulis menyampaikan terimakasih yang sebesar-besarnya kepada segenap pihak yang telah membantu penyelesaian skripsi ini.

Secara khusus penulis menyampaikan terimakasih kepada kedua orang tua tercinta ayahanda Mukaddas Syam, S.E dan Ibunda Dra. Rahmatia.S yang telah melahirkan, mengasuh, membesarkan dan mendidik penulis sejak kecil dengan sepenuh hati dalam buaian kasih sayang kepada penulis.

Selain itu penulis juga mengucapkan terimakasih kepada berbagai pihak, diantaranya :

1. Bapak Prof. Dr. H.Qadir Gassing, MA, selaku Rektor beserta Wakil Rektor I, II, III dan IV UIN Alauddin Makassar.
2. Bapak Prof. Dr. H. Ambo Asse., M.Ag selaku Dekan beserta Wakil Dekan I, II, dan III Fakultas Ekonomi dan Bisnis Islam UIN Alauddin Makassar.
3. Bapak Jamaluddin M, SE.,M.Si selaku Ketua Jurusan dan Bapak Memen Suwandi SE., M.Si selaku Sekretaris Jurusan Akuntansi UIN Alauddin Makassar

serta Staff Jurusan Kak Irfan yang senantiasa sabar dalam melayani proses Akademik kami di ruang Jurusan

4. Bapak Jamaluddin M., SE.,M.S.i selaku pembimbing I dan Bapak Dr. Abdul Wahab. SE.,M.Si. selaku pembimbing II yang dengan ikhlas telah memberikan bimbingan dan petunjuk kepada penulis sampai selesainya skripsi ini.
5. Para Dosen di lingkungan Fakultas Ekonomi dan Bisnis Islam yang telah memberikan dorongan dan arahan selama penulis belajar sampai penyelesaian studi.
6. Rekan-rekan seperjuanganku angkatan 2010, terimakasih atas segala motivasi dan bantuannya selama penyelesaian skripsi ini dan telah menjadi teman yang hebat bagi penulis.
7. Seluruh mahasiswa jurusan akuntansi UIN Alauddin Makassar, Kakak-kakak maupun adik-adik tercinta, terimakasih atas persaudaraannya.
8. Keluarga besar Ikatan Mahasiswa Akuntansi Indonesia (IMAI) Simpul Sulsel, dan HMJ Akuntansi UIN Alauddin Makassar. Organisasi dimana tempat penulis belajar banyak hal dan membangun kebersamaan yang luar biasa.
9. Teman-teman KKN Profesi Angkatan IV Tahun 2013 UIN Alauddin Makassar khususnya yang berlokasi di Desa Kanjilo, Kecamatan Barombong, Kabupaten Gowa. Terimakasih atas persaudaraannya yang sangat bermakna.
10. Semua keluarga, teman-teman, dan berbagai pihak yang tidak dapat disebutkan satu per satu yang telah membantu penulis dengan ikhlas dalam banyak hal yang berhubungan dengan penyelesaian studi penulis.

Akhirnya dengan segala keterbukaan dan ketulusan, skripsi ini penulis persembahkan sebagai upaya maksimal dan memenuhi salah satu persyaratan untuk memperoleh gelar Sarjana Ekonomi (SE) pada UIN Alauddin Makassar dan semoga skripsi yang penulis persembahkan ini bermanfaat adanya. Amin

Penulis,

SYAMSUDDIN
10800110083

DAFTAR ISI

JUDUL	i
PERNYATAAN KEASLIAN SKRIPSI	ii
PENGESAHAN SKRIPSI	iii
KATA PENGANTAR	iv
DAFTAR ISI	vi
DAFTAR TABEL	viii
DAFTAR GAMBAR	ix
ABSTRAK	x
BAB I : PENDAHULUAN	1-15
A. Latar Belakang Masalah.....	1
B. Rumusan Masalah	6
C. Hipotesis	6
D. Definisi Operasional dan Ruang Lingkup Penelitian	6
E. Kajian Pustaka.....	11
F. Tujuan dan Kegunaan Penelitian.....	14
BAB II : TINJAUAN TEORITIS	16-33
A. Teori Hirarki Kebutuhan Abraham Maslow	16
B. Teori Belajar.....	18
C. Proses Belajar.....	19
D. Prestasi Belajar Akuntansi	21
E. Motivasi Belajar	26
F. Minat Belajar.....	28
G. Gaya Belajar.....	30
H. Kerangka Pikir	32
BAB III : METODOLOGI PENELITIAN	34-43
A. Jenis dan Lokasi Penelitian	34
B. Pendekatan Penelitian	34
C. Populasi dan Sampel	35
D. Metode Pengumpulan Data	36

E. Instrumen Penelitian.....	37
F. Validitas dan Reliabilitasi Instrumen	38
G. Teknik Pengolahan dan Analisis Data.....	39
BAB IV : HASIL PENELITIAN DAN PEMBAHASAN.....	44-78
A. Gambaran Umum Jurusan.....	44
B. Gambaran Responden	54
C. Hasil Uji Kualitas Data	56
D. Hasil Uji Asumsi Klasik.....	60
E. Hasil Uji Hipotesis	66
F. Pembahasan.....	70
BAB V : PENUTUP	79-81
A. Kesimpulan	79
B. Implikasi Penelitian.....	80
DAFTAR PUSTAKA	
LAMPIRAN	
DAFTAR RIWAYAT HIDUP	

DAFTAR TABEL

Tabel 3.1 : Jumlah Populasi dan Sampel	36
Tabel 4.1 : Jumlah dan Persentase Responden.....	55
Tabel 4.2 : Hasil Uji Validitas Data.....	57
Tabel 4.3 : Hasil Uji Validitas Data Lanjutan.....	58
Tabel 4.4 : Hasil Uji Reliabilitas Data.....	59
Tabel 4.5 : Hasil Uji Kolmogorov - Smirnov.....	62
Tabel 4.6 : Hasil Uji Coefficients	64
Tabel 4.7 : Hasil Uji Coefficients Correlations	64
Tabel 4.8 : Hasil Uji Durbin Watson	66
Tabel 4.9 : Hasil Uji Nilai Koefisien Determinasi (R^2).....	67
Tabel 4.10 : Hasil Uji Simultan (Uji F).....	68
Tabel 4.11 : Hasil Uji Parsial (Uji t).....	69

DAFTAR GAMBAR

Gambar 2.1 : Kerangka Pikir	33
Gambar 4.1 : Grafik Histrogram.....	61
Gambar 4.2 : Grafik Normal P-Plot.....	61
Gambar 4.3 : Grafik Uji Heteroskedasitas.....	65



ABSTRAK

Nama : Syamsuddin
Nim : 10800110083
Judul : Pengaruh Motivasi, Minat dan Gaya Belajar terhadap Prestasi Belajar Mahasiswa Akuntansi pada Perguruan Tinggi di Makassar

Tujuan penelitian ini adalah (1) Mengetahui pengaruh Motivasi, Minat, dan Gaya Belajar secara parsial terhadap Prestasi Belajar Mahasiswa Akuntansi pada Perguruan Tinggi di Makassar (2) Mengetahui Pengaruh Motivasi, Minat, dan Gaya Belajar secara simultan terhadap Prestasi Belajar Mahasiswa Akuntansi pada perguruan Tinggi di Makassar. Penelitian ini menggunakan data primer yang diperoleh dari kuisioner. Populasi dalam penelitian ini adalah angkatan 2011 mahasiswa Jurusan Akuntansi pada 5 Perguruan Tinggi di Makassar. Jumlah sampel yang diambil dalam penelitian ini adalah 142 mahasiswa dari 5 Perguruan Tinggi di Makassar. Sebelum dilakukan analisis data, terlebih dahulu dilakukan uji kualitas data. Uji kualitas data meliputi uji validitas dan uji reliabilitas. Uji prasyarat analisis meliputi uji normalitas, uji multikolinieritas, uji heteroskedastisitas, dan uji autokorelasi. Metode analisis data yang digunakan adalah analisis regresi bergandadengan menggunakan variabel Motivasi Belajar (X1), Minat Belajar (X2), dan Gaya Belajar (X3) sebagai prediktor dan variabel terikat adalah Prestasi Belajar (Y).

Hasil penelitian ini menunjukkan bahwa (1) Terdapat pengaruh yang positif dan signifikan Motivasi Belajar secara parsial terhadap Prestasi Belajar Mahasiswa Akuntansi pada Perguruan Tinggi di Makassar, yang ditunjukkan tingkat signifikansi dibawah 0,05 ($0,001 < 0,05$). (2) Terdapat pengaruh yang positif dan signifikan Minat Belajar secara parsial terhadap Prestasi Belajar Mahasiswa Akuntansi pada Perguruan Tinggi di Makassar, yang ditunjukkan tingkat signifikansi dibawah 0,05 ($0,001 < 0,05$). (3) Tidak terdapat pengaruh yang positif dan signifikan Gaya Belajar terhadap Prestasi Belajar Mahasiswa Akuntansi pada Perguruan Tinggi di Makassar, yang ditunjukkan tingkat signifikansi diatas 0,05 ($0,92 > 0,05$). (4) Terdapat pengaruh yang positif dan signifikan antara Motivasi, Minat dan Gaya Belajar secara bersama-sama terhadap Prestasi Belajar Mahasiswa Akuntansi pada Perguruan Tinggi di Makassar, yang ditunjukkan dengan F_{hitung} sebesar 4,362 dengan tingkat signifikansi dibawah 0,05 ($0,000 < 0,05$).

Implikasi dari penelitian ini adalah (1) perlunya ditingkatkan kemampuan dosen dalam mengajar yang mudah dipahami mahasiswa agar dapat membangkitkan motivasi mahasiswa dalam belajar sehingga memperoleh prestasi yang optimal. (2) mahasiswa diharapkan mampu memberi stimulus kepada diri sendiri untuk mulai

meniatkan rasa ingin dan kesukaan mereka terhadap akuntansi. (3) mahasiswa diharapkan mampu menyeimbangkan gaya belajar dengan motivasi dan minat belajarnya agar mencapai prestasi yang optimal. (4) dengan pemanfaatan Motivasi Belajar dengan Minat Belajar mahasiswa yang tinggi dan disertainya dengan gaya atau cara belajar yang baik maka dapat memberikan hasil yang optimal dalam Prestasi Belajar.

Kata Kunci : Motivasi Belajar, Minat Belajar, Gaya Belajar, Prestasi Belajar.



BAB I

PENDAHULUAN

A. Latar Belakang Masalah

Pendidikan merupakan usaha manusia untuk meningkatkan ilmu pengetahuan yang didapat baik dari lembaga formal maupun informal dalam membantu proses transformasi sehingga dapat mencapai kualitas yang diharapkan . Pendidikan memiliki peran yang sangat penting karena tanpa melalui pendidikan, proses transformasi dan aktualisasi pengetahuan sulit untuk diwujudkan. Tujuan pendidikan nasional dalam Pembukaan UUD 1945 adalah mencerdaskan kehidupan bangsa. Kecerdasan yang dimaksud disini bukan semata-mata kecerdasan yang hanya berorientasi pada kecerdasan intelektual saja, melainkan kecerdasan menyeluruh yang mengandung makna lebih luas.

Pemerintah Republik Indonesia telah memberikan perhatian yang cukup besar terhadap dunia pendidikan dengan berusaha keras untuk meningkatkan mutu pendidikan nasional. Langkah konkritnya adalah dengan disusunnya UU No. 20 tahun 2003 tentang Sistem Pendidikan Nasional. Tujuan pendidikan nasional yang tertuang dalam UU No.20 Tahun 2003 Tentang Sistem Pendidikan Nasional Bab 2 Pasal 3 yang berbunyi¹ :

Pendidikan nasional berfungsi mengembangkan kemampuan dan membentuk watak serta peradaban bangsa yang bermartabat dalam rangka mencerdaskan kehidupan bangsa, bertujuan untuk berkembangnya potensi peserta didik agar menjadi manusia yang beriman dan bertakwa kepada Tuhan Yang Maha Esa, berakhlak mulia, sehat, berilmu, cakap, kreatif, mandiri, dan menjadi warga negara yang demokratis serta bertanggung jawab.

¹ Republik Indonesia. *Undang-Undang Negara Nomor 20 Tahun 2003 Tentang Sistem Pendidikan Nasional*.

Belajar mengajar dalam hal ini pendidikan merupakan suatu proses yang sangat kompleks, karena dalam proses tersebut mahasiswa tidak hanya sekedar menerima dan menyerap informasi yang disampaikan oleh dosen, tetapi mahasiswa dapat melibatkan diri dalam kegiatan pembelajaran agar hasil belajarnya lebih baik dan sempurna.² Proses pendidikan dalam hal ini merupakan suatu sistem yang terdiri dari input, proses dan output³. Input merupakan peserta didik yang melaksanakan pembelajaran, proses merupakan kegiatan pembelajaran, dan output merupakan hasil atau prestasi dari proses pembelajaran. Prestasi akademik yang dicapai seorang mahasiswa merupakan hasil interaksi antara berbagai faktor yang mempengaruhinya, baik dari dalam diri mahasiswa (faktor internal) maupun dari luar diri mahasiswa (faktor eksternal)⁴.

Prestasi akademik ini umumnya diukur dengan Indeks Prestasi Kumulatif (IPK) yang sampai sekarang masih digunakan sebagai tolak ukur keberhasilan seorang mahasiswa. IPK yang optimal menunjukkan kualitas belajar mahasiswa yang bagus. Begitu juga sebaliknya, IPK yang rendah menunjukkan kualitas belajar mahasiswa yang kurang bagus.⁵ Ada beberapa faktor yang menyebabkan tinggi rendahnya IPK mahasiswa akuntansi seperti motivasinya dalam belajar, minat atau dorongan dari dalam dirinya, dan cara yang dilakukan seseorang agar dapat mencari dan menerima pelajaran yang biasay disebut gaya belajar. Motivasi sering

² Novi Puji Sri Lestari, *“Pengaruh Motivasi Belajar Dan Gaya Belajar Terhadap Prestasi Belajar Akuntansi Siswa Kelas X Akuntansi Smk Negeri 1 Sooko Mojokerto”*. (Mojokerto, 2012). h.2

³ Novi Puji Sri Lestari, *“Pengaruh Motivasi Belajar Dan Gaya Belajar Terhadap Prestasi Belajar Akuntansi Siswa Kelas X Akuntansi Smk Negeri 1 Sooko Mojokerto”*. (Mojokerto, 2012), h.2

⁴ Hanifah dan Syukriy Abdullah, *“Pengaruh Perilaku Belajar Terhadap Prestasi Akademik Mahasiswa Akuntansi”*, (Kuala, 2001), h.65

⁵ Yulian Agung Firdaus, *Pengaruh Minat Belajar dan Motivasi Belajar Terhadap Prestasi Belajar Mahasiswa Program Studi Pendidikan Akuntansi Angkatan 2008 Universitas Negeri Yogyakarta*. (Yogyakarta, 2012). h. 2

juga disebut dorongan yang berasal dari dalam diri yang mengarahkannya untuk mencapai tujuan yang diinginkan, selain itu motivasi juga berasal dari luar diri mahasiswa seperti keluarga, teman, buku, dan sebagainya. Dalam proses belajar, motivasi sangat diperlukan karena sangat menentukan berhasil atau gagalnya perbuatan belajar mahasiswa, belajar tanpa adanya motivasi akan sangat sulit berhasil karena seseorang yang tidak mempunyai motivasi dalam belajar, tidak akan mungkin melakukan aktivitas belajar secara baik. Contohnya bisa dilihat dari mahasiswa yang mengerjakan tugas rumah secara mendadak dan kadang bergantung pada pekerjaan teman-teman. Hal inilah yang membuat motivasi belajar mahasiswa masih rendah.

Selain motivasi belajar, prestasi belajar yang diperoleh mahasiswa tidak terlepas dari minat belajar dan gaya belajar mahasiswa, karena minat berpengaruh dalam meningkatkan prestasi akademiknya, dan gaya belajar sangat berperan dalam kesanggupan untuk dapat menyerap pelajaran. Minat adalah keinginan yang didorong oleh suatu keinginan setelah melihat, mengamati, dan membandingkan dengan kebutuhan yang diinginkannya⁶. Minat yang diartikan sebagai suatu kondisi yang terjadi apabila seseorang melihat ciri-ciri atau arti sementara situasi yang dihubungkan dengan keinginan-keinginan atau kebutuhan - kebutuhannya sendiri⁷. Pada umumnya, mahasiswa yang memiliki minat pada sesuatu hal maka mahasiswa tersebut senantiasa akan selalu aktif dan fokus dalam proses pembelajaran yang dapat membuatnya termotivasi untuk dapat belajar dengan giat dan tekun.

⁶ Aditya Anggraeni Evytasari, *Pengaruh Pengendalian Diri, Motivasi Dan Minat Belajar Terhadap Tingkat Pemahaman Akuntansi (Studi Kasus Pada Mahasiswa Akuntansi UPN "Veteran" Jawa Timur)*, (Jawa Timur, 2010), h.3

⁷ Mei Trisnawati. K, *Pengaruh Persepsi Dan Motivasi Terhadap Minat Mahasiswa Jurusan Akuntansi Fakultas Ekonomi Dan Bisnis Universitas Brawijaya Berkarir Di Bidang Perpajakan. Program Studi Akuntansi Universitas Brawijaya*, (Malang, 2012), h.5

Sementara itu, gaya belajar juga merupakan faktor yang menentukan prestasi belajar mahasiswa. Karena gaya belajar adalah suatu sikap atau cara yang dilakukan seseorang agar dapat mencari dan menerima pelajaran serta dapat menyerap dan memproses informasi yang dirasakan paling nyaman, berdasarkan dari pengalaman yang pernah dialami sendiri dengan menggunakan alat indera mereka⁸. Gaya belajar dalam hal ini juga merupakan sesuatu yang penting dalam menciptakan prestasi belajar yang baik. Karena tujuan mahasiswa dalam mengikuti pendidikan tinggi bukan hanya untuk mendapatkan predikat yang memuaskan namun untuk lebih memahami dan menguasai ilmu yang dipelajarinya dengan baik⁹.

Pendidikan akuntansi khususnya pendidikan tinggi akuntansi yang diselenggarakan di perguruan tinggi ditujukan untuk mendidik mahasiswa agar dapat bekerja sebagai seorang Akuntan Profesional yang memiliki pengetahuan di bidang akuntansi. Untuk dapat menghasilkan lulusan yang berkualitas maka perguruan tinggi harus terus meningkatkan kualitas pada sistem pendidikannya¹⁰. Akuntansi merupakan sebuah bidang ilmu yang bukan hanya sebagai mata kuliah perhitungan, namun lebih pada penalaran yang membutuhkan logika berfikir. Akuntansi sebagai bahasa bisnis, sangat membantu dunia usaha dalam mengukur, mengkomunikasikan dan menginterpretasikan informasi aktifitas keuangan¹¹. Informasi tersebut dapat

⁸ Novi Puji Sri Lestari, Pengaruh Motivasi Belajar Dan Gaya Belajar Terhadap Prestasi Belajar Akuntansi Siswa Kelas X Akuntansi Smk Negeri 1 Sooko Mojokerto. (Mojokerto, 2012), h.5

⁹ Arko Pujadi, Faktor-faktor yang Mempengaruhi Motivasi Belajar Mahasiswa : *Studi Kasus Pada Fakultas Ekonomi Universitas Bunda Mulia. Business & Management Journal Bunda Mulia*, Vol : 3, No. 2, September 2007. (Jakarta, 2007), h.43

¹⁰ Radiah. "Pengaruh Kecerdasan Emosional Dan Perilaku Belajar Mahasiswa Akuntansi UIN Alauddin Makassar Terhadap Tingkat Pemahaman Akuntansi", *Skripsi* (Makassar: Fak. Syariah dan Hukum UIN Alauddin, 2013), h. 4

¹¹ Aditya Anggraeni Evytasari, Pengaruh Pengendalian Diri, Motivasi Dan Minat Belajar Terhadap Tingkat Pemahaman Akuntansi (*Studi Kasus Pada Mahasiswa Akuntansi UPN "Veteran" Jawa Timur*), (Jawa Timur, 2010), h.3

digunakan dalam rangka pengambilan keputusan dan tanggung jawab dibidang keuangan baik oleh pelaku ekonomi, pemerintah maupun organisasi masyarakat lainnya. Untuk itu, dalam proses belajar mengajar akuntansi dibutuhkan kemampuan dosen dalam mengajar yang mudah dipahami mahasiswa agar dapat membangkitkan motivasi mahasiswa dalam belajar. Dosen yang memiliki kualitas mengajar atau memiliki metode mengajar yang baik, menyenangkan, perhatian terhadap anak didik, bersedia menyapa anak didik, bersedia mendengar keluhan anak didiknya, bersedia bersosialisasi dengan anak didiknya, memungkinkan mahasiswa dapat belajar dengan senang sehingga memungkinkan mahasiswa mendapat prestasi belajar yang optimal¹². Prestasi belajar yang optimal inilah yang menjadi harapan setiap mahasiswa khususnya mahasiswa akuntansi.

Berdasarkan penelitian yang dilakukan oleh Puji (2012) ditemukan bahwa motivasi dan gaya belajar mahasiswa berpengaruh secara parsial dan simultan terhadap prestasi belajar mahasiswa akuntansi. Kemudian penelitian yang dilakukan oleh Agung (2012) ditemukan bahwa motivasi dan minat belajar mahasiswa berpengaruh secara parsial dan simultan terhadap prestasi belajar mahasiswa akuntansi. Dari uraian tersebut, nampak bahwa ketiga variabel tersebut yaitu motivasi, minat, dan gaya belajar berpengaruh secara parsial terhadap prestasi belajar mahasiswa akuntansi. Oleh karena itu, peneliti tertarik untuk meneliti apakah ketiga variabel tersebut dapat berpengaruh secara sendiri-sendiri (parsial) dan secara bersama-sama (simultan) terhadap prestasi belajar mahasiswa akuntansi di Perguruan Tinggi yang ada di Makassar dengan judul ***“Pengaruh Motivasi, Minat, dan Gaya***

¹² Yulian Agung Firdaus, Pengaruh Minat Belajar dan Motivasi Belajar Terhadap Prestasi Belajar Mahasiswa Program Studi Pendidikan Akuntansi Angkatan 2008 Universitas Negeri Yogyakarta. (Yogyakarta, 2012). h.3

Belajar Terhadap Prestasi Belajar Mahasiswa Akuntansi pada Perguruan Tinggi di Makassar”.

B. Rumusan Masalah

Berdasarkan latar belakang yang telah diuraikan di atas, maka penulis merumuskan pokok permasalahan yakni:

1. Apakah motivasi, minat, dan gaya belajar berpengaruh secara parsial terhadap prestasi belajar mahasiswa akuntansi?
2. Apakah motivasi, minat, dan gaya belajar berpengaruh secara simultan terhadap prestasi belajar mahasiswa akuntansi?

C. Hipotesis

Berdasarkan latar belakang diatas, maka dapat dirumuskan hipotesis sebagai berikut :

- H₁ : Motivasi, Minat, dan Gaya Belajar berpengaruh secara parsial terhadap Prestasi Belajar Mahasiswa Akuntansi
- H₂ : Motivasi, Minat, dan Gaya Belajar berpengaruh secara simultan terhadap Prestasi Belajar Mahasiswa

D. Definisi Operasional dan Ruang Lingkup Penelitian

1. Definisi Operasional

Dalam penelitian ini, definisi operasional dari variabel-variabel dalam penelitian ini adalah sebagai berikut:

a. Variabel Independen (X)

1) Motivasi Belajar (X1)

Motivasi adalah kekuatan-kekuatan dari dalam diri individu yang menggerakkan individu untuk berbuat. Motivasi belajar dalam penelitian ini didefinisikan sebagai dorongan atau usaha dalam diri seseorang untuk mencapai prestasi atau kesuksesan di masa datang. Menurut Hamzah B. Uno (2009: 23), ada beberapa indikator yang dapat dijadikan acuan untuk memberikan kita keterangan tentang motivasi belajar mahasiswa, yakni¹³ :

1. Adanya hasrat dan keinginan untuk berhasil
2. Adanya dorongan dan kebutuhan dalam belajar
3. Adanya harapan dan cita-cita masa depan
4. Adanya penghargaan dalam belajar
5. Adanya kegiatan yang menarik dalam belajar
6. Adanya lingkungan belajar yang kondusif, sehingga memungkinkan seorang mahasiswa belajar dengan baik.

Instrumen yang digunakan dalam motivasi berupa kuesioner yang diajukan kepada responden yang meliputi sikap yang menjadi pendorong timbulnya suatu perilaku. Instrumen ini menggunakan lima skala likert dari sangat tidak sesuai (*point* 1) sampai dengan sangat sesuai (*point* 5).

¹³ Yulian Agung Firdaus, Pengaruh Minat Belajar dan Motivasi Belajar Terhadap Prestasi Belajar Mahasiswa Program Studi Pendidikan Akuntansi Angkatan 2008 Universitas Negeri Yogyakarta. (Yogyakarta, 2012). Hal.23

2) Minata Belajar (X2)

Minat adalah kecenderungan hati yang tinggi terhadap sesuatu hal yang berhubungan dengan keinginan-keinginan yang berasal dari dirinya sendiri. Pada umumnya, mahasiswa yang memiliki minat pada sesuatu hal maka mahasiswa tersebut senantiasa akan selalu aktif dan fokus dalam proses pembelajaran yang dapat membuatnya termotivasi untuk dapat belajar dengan giat dan tekun. Terdapat beberapa indikator yang dapat dijadikan acuan untuk memberikan kita keterangan tentang minat belajar mahasiswa, diantaranya¹⁴ :

1. Memiliki keinginan yang kuat atau gairah yang tinggi dalam belajar.
2. Fokus dalam mengikuti proses belajar mengajar.
3. Merasa butuh terhadap pelajaran
4. Aktif, kreatif, dan produktif dalam pembelajaran
5. Memperoleh kepuasan dalam belajar
6. Merasa senang dalam belajar

Instrumen yang digunakan dalam minat belajar ini berupa kuesioner yang diajukan kepada responden. Instrumen ini menggunakan lima skala likert dari sangat tidak sesuai (*point* 1) sampai dengan sangat sesuai (*point* 5).

3) Gaya Belajar (X3)

Gaya belajar adalah kemampuan seseorang untuk memahami dan menyerap pelajaran yang dirasakan paling nyaman, berdasarkan dari pengalaman yang pernah dialami sendiri dengan menggunakan alat indera mereka. Terdapat

¹⁴ Yulian Agung Firdaus, Pengaruh Minat Belajar dan Motivasi Belajar Terhadap Prestasi Belajar Mahasiswa Program Studi Pendidikan Akuntansi Angkatan 2008 Universitas Negeri Yogyakarta. (Yogyakarta, 2012). h. 20

beberapa indikator yang dapat dijadikan acuan untuk memberikan kita keterangan tentang minat belajar mahasiswa, diantaranya¹⁵ :

1. Indikator gaya belajar visual :
 - a. Belajar dengan cara visual (belajar dengan melihat bahasa tubuh/ekspresi muka gurunya, membaca, menulis).
 - b. Mengerti baik mengenai posisi, bentuk, angka, dan warna
 - c. Rapi dan teratur
 - d. Tidak terganggu dengan keributan
2. Indikator gaya belajar auditorial :
 - a. Belajar dengan cara mendengar
 - b. Baik dalam aktivitas lisan
 - c. Memiliki kepekaan terhadap musik
 - d. Mudah terganggu dengan keributan
 - e. Lemah dalam aktivitas visual
3. Indikator gaya belajar kinestetik :
 - a. Belajar dengan aktivitas fisik
 - b. Peka terhadap ekspresi dan bahasa tubuh
 - c. Berorientasi pada fisik dan banyak bergerak
 - d. Suka coba-coba dan kurang rapi
 - e. Lemah dalam aktivitas verbal

¹⁵ DePorter, Bobbi & Mike Hernacki. *Quantum Learning: Membiasakan Belajar Nyaman dan Menyenangkan*. Bandung: Kaifa. (2002). Hal.116-120

Instrumen yang digunakan dalam gaya belajar ini berupa kuesioner yang diajukan kepada responden. Instrumen ini menggunakan lima skala likert dari sangat tidak sesuai (*point 1*) sampai dengan sangat sesuai (*point 5*).

b. Variabel Dependen (Y)

Variabel dependen dalam penelitian ini adalah prestasi belajar mahasiswa akuntansi. Prestasi belajar yaitu hasil dari suatu kegiatan yang telah dikerjakan, dilakukan, diciptakan baik secara individual maupun kelompok. Untuk mengukur tingkat prestasi belajar mahasiswa akuntansi dengan menggunakan rata-rata nilai mata kuliah yang berkaitan dengan akuntansi yaitu Pengantar Akuntansi 1, Pengantar Akuntansi 2, Akuntansi Keuangan Menengah 1, Akuntansi Keuangan Menengah 2, Akuntansi Manajemen, Akuntansi Biaya, Pemeriksaan Akuntansi (Auditing) 1, Perpajakan, Komputer Akuntansi, Sistem Informasi Akuntansi, Akuntansi Keuangan Lanjutan 1, Bank dan Lembaga Keuangan, dan Praktikum Akuntansi.

2. Ruang Lingkup Penelitian

Dalam penulisan skripsi ini, penulis akan membatasi ruang lingkup penelitian yang menitikberatkan permasalahan yang akan dibahas, yaitu :

- a. Penelitian ini dibatasi lokasinya hanya pada 5 Perguruan Tinggi di Makassar yaitu, UIN Alauddin Makassar, UNM, UNHAS, UNISMUH, dan STIE YPUP.
- b. Penelitian ini dibatasi lingkupnya pada angkatan 2011 di masing-masing Perguruan Tinggi.

E. Kajian Pustaka

1. Penelitian Yulian Agung Firdaus (2012) yang berjudul “ Pengaruh Minat Belajar dan Motivasi Belajar Mahasiswa program Studi Pendidikan Akuntansi Angkatan 2008 Universitas Negeri Yogyakarta”. Persamaan dari Penelitian ini adalah sama-sama memiliki variabel penelitian yang meneliti pengaruh motivasi dan minat belajar. Perbedaannya, dalam penelitian Penulis terdapat variabel gaya belajar dengan subjek penelitiannya adalah mahasiswa. Hasil penelitian dari Yulian Agung Firdaus yakni “Terdapat pengaruh yang positif dan signifikan Minat Belajar terhadap Prestasi Belajar Mahasiswa Program Studi Pendidikan Akuntansi angkatan 2008 Universitas Negeri Yogyakarta. Hal ini ditunjukkan dengan koefisien regresi sebesar 0,275 (yang menunjukkan angka positif) dan nilai hitung sebesar 2,694 dengan tingkat signifikansi uji t sebesar $0,008 < 0,05$. Terdapat pengaruh yang positif dan signifikan antara Motivasi Belajar terhadap Prestasi Belajar Mahasiswa Program Studi Pendidikan Akuntansi angkatan 2008 Universitas Negeri Yogyakarta. Hal ini ditunjukkan dengan koefisien regresi (r) sebesar 0,210 yang menunjukkan angka positif dan nilai t hitung sebesar 2,030 dengan tingkat signifikansi uji t sebesar $0,045 < 0,05$. Terdapat pengaruh yang positif dan signifikan antara Minat Belajar dan Motivasi Belajar secara bersama-sama terhadap Prestasi Belajar Mahasiswa Program Studi Pendidikan Akuntansi angkatan 2008 Universitas Negeri Yogyakarta. Hal ini ditunjukkan dengan koefisien regresi (r) sebesar 0,278 yang menunjukkan angka positif dan nilai F hitung sebesar 3,678 dengan tingkat signifikansi uji F sebesar $0,029 < 0,05$.

2. Penelitian Novi Puji Sri Lestari (2012) yang berjudul “ Pengaruh Motivasi Belajar dan Gaya Belajar terhadap Prestasi Belajar Akuntansi Siswa kelas X Akuntansi SMK Negeri 1 Sooko Mojokerto”. Persamaan dari Penelitian ini adalah sama-sama memiliki variabel penelitian yang meneliti pengaruh motivasi dan gaya belajar. Perbedaannya, dalam penelitian Penulis terdapat variabel minat belajar dengan subjek penelitiannya adalah mahasiswa. Hasil dari penelitian Novi Puji Sri Lestari yakni “(a) Secara parsial variabel motivasi belajar berpengaruh terhadap prestasi belajar akuntansi siswa kelas X Akuntansi di SMK Negeri 1 Sooko Mojokerto.(b) Secara parsial variabel gaya belajar berpengaruh terhadap prestasi belajar akuntansi siswa kelas X Akuntansi di SMK Negeri 1 Sooko Mojokerto.(c) Selain uji secara parsial, secara simultan juga menunjukkan bahwa variabel motivasi belajar dan gaya belajar berpengaruh terhadap prestasi belajar siswa kelas X Akuntansi di SMK Negeri 1 Sooko Mojokerto. Hal ini ditunjukkan dengan hasil analisis data yang dilakukan, diperoleh nilai t hitung untuk motivasi belajar sebesar 3,801 dengan tingkat signifikansi 0,000 dan gaya belajar 3,510 dengan tingkat signifikansi 0,001. Dan diperoleh F hitung sebesar 37,608 dengan signifikansi 0,000. Selain nilai t dan F, diperoleh juga nilai R square sebesar 0,381, yang berarti bahwa 38,1 % prestasi belajar siswa dipengaruhi motivasi belajar dan gaya belajar, sedangkan sisanya 61,9 % dipengaruhi oleh variabel lain diluar variabel yang digunakan dalam penelitian ini. Hasil tersebut menunjukkan bahwa ada pengaruh secara signifikan dari motivasi belajar dan gaya belajar baik secara parsial

maupun simultan terhadap prestasi belajar akuntansi siswa kelas X Akuntansi di SMK Negeri 1 Sooko Mojokerto.

3. Penelitian Indah Ayu lestari dan Dr. Dharma Tintri E. S., S.E., Ak., M.B.A yang berjudul “Pengaruh Motivasi Belajar, Minat Belajar, Dan Adversity Quotient Mahasiswa Akuntansi Terhadap Prestasi Belajar Akademik (Studi Kasus Prodi S ' Akuntansi Fakultas Ekonomi Di Salah Satu Pts Di Jakarta)”. Persamaan dari penelitian ini adalah sama-sama memiliki variabel penelitian yang meneliti pengaruh motivasi dan minat belajar. Perbedaannya, dalam penelitian Penulis terdapat variabel gaya belajar dengan subjek penelitiannya adalah mahasiswa. Hasil dari penelitian indah Ayu Lestari dan Dr. Dharma Tintri E. S., S.E., Ak., M.B.A yakni “Secara parsial dengan menggunakan uji T, dapat dibuktikan bahwa variabel motivasi belajar dan minat belajar berpengaruh secara signifikan terhadap pencapaian prestasi akademik. Hal ini dibuktikan dengan hasil perhitungan T test, pada variabel Motivasi Belajar diketahui besarnya probabilitas (sig) motivasi belajar adalah sebesar 0,000. Probabilitas lebih kecil daripada taraf uji yang digunakan dalam penelitian atau $0,000 < 0,05$ (H_0 ditolak) , maka hal ini menunjukkan bahwa Motivasi Belajar mempunyai pengaruh yang signifikan terhadap prestasi belajar akademik, Untuk variabel Minat Belajar dapat diketahui besarnya probabilitas (sig) adalah sebesar 0,000. Probabilitas lebih kecil daripada taraf uji yang digunakan dalam penelitian atau $0,000 < 0,05$ (H_0 ditolak), maka hal ini menunjukkan bahwa Minat Belajar mempunyai pengaruh yang signifikan terhadap prestasi belajar akademik.

F. Tujuan dan Kegunaan Penelitian

1. Tujuan Penelitian

Penelitian ini bertujuan untuk mendapatkan bukti empiris mengenai :

- a. Pengaruh Motivasi, Minat, dan Gaya Belajar secara parsial terhadap Prestasi Belajar Mahasiswa Akuntansi pada Perguruan Tinggi di Makassar.
- b. Pengaruh Motivasi, Minat, dan Gaya Belajar secara simultan terhadap Prestasi Belajar Mahasiswa Akuntansi pada Perguruan Tinggi di Makassar.

2. Kegunaan Penelitian

- a. Secara Teoritis
 - 1) Hasil penelitian ini diharapkan dapat bermanfaat bagi pengembangan ilmu pengetahuan dan pendidikan.
 - 2) Hasil penelitian ini diharapkan mampu menjadi bahan pertimbangan dan acuan bagi penelitian yang terkait dengan prestasi belajar.
- b. Secara Praktis
 - 1) Bagi Peneliti, hasil penelitian ini diharapkan dapat memberikan tambahan serta sebagai sarana untuk menerapkan dan mengaplikasikan pengetahuan yang diperoleh selama studi.
 - 2) Bagi Mahasiswa, hasil penelitian ini diharapkan mampu menyadarkan mereka tentang arti pentingnya minat belajar dan motivasi belajar dalam menuntut ilmu sehingga para Mahasiswa mampu meraih hasil atau prestasi belajar yang optimal.

- 3) Bagi UIN Alauddin Makassar, penelitian ini diharapkan dapat menambah perbendaharaan perpustakaan dan memberikan kontribusi sebagai rujukan atau referensi bagi penelitian selanjutnya



BAB II

TINJAUAN TEORETIS

A. Teori Hirarki Kebutuhan Abraham Maslow

Manusia memiliki kebutuhan untuk tingkat tinggi yang stabil, tegas berbasis, harga diri, dan hormat dari orang lain. Ketika kebutuhan ini terpenuhi, orang merasa percaya diri dan berharga sebagai orang di dunia. Ketika kebutuhan ini frustrasi, orang merasa rendah, lemah, tak berdaya dan tidak berharga¹⁶. Teori Maslow ini menjelaskan bahwa individu yang didorong oleh kebutuhan seperti keamanan, rasa hormat, dan harga diri, mereka membangun sistem nilai individu yang berhubungan dengan kebutuhan tersebut. Seperti kebutuhan terpenuhi, individu dapat menjelajahi tingkat yang lebih tinggi kepuasan dan nilai-nilai perubahan memperjelas. Maslow juga mengungkapkan, manusia akan didorong untuk memenuhi kebutuhan yang paling kuat sesuai dengan waktu, keadaan, dan pengalaman yang bersangkutan mengikuti suatu hirarki¹⁷. Teori Maslow ini mengutarakan keperluan-keperluan motivasi yang berbeda yang terdapat dalam satu hierarki sering digambarkan sebagai piramida, dimana tingkat yang lebih rendah mewakili kebutuhan yang lebih rendah, dan tingkat atas mewakili kebutuhan akan aktualisasi diri. Hirarki tidak ada dengan sendirinya, namun dipengaruhi oleh situasi dan budaya umum. Maslow

¹⁶ Albert Azizi Hj. Yahaya,. Abraham Maslow: The Needs Hierachy. Faculty Of Education Universiti Teknologi Malaysia. h.6

¹⁷ Yoesdhita , Agisio Chirdiansyah,. Perbedaan Persepsi, Motivasi, dan Minat Mahasiswa Akuntansi Angkatan 2008 Universitas Brawijaya Atas Pemilihan Bidang Kerja Setelah Menjadi Sarjana Akuntansi. Fakultas Ekonomi dan Bisnis Universitas Brawijaya. (2012). h.6

percaya bahwa satu-satunya alasan bahwa orang tidak akan bergerak baik di arah aktualisasi diri adalah karena kendala ditempatkan di jalan mereka oleh masyarakat¹⁸.

Artinya, dalam teori ini menganggap tindakan yang dilakukan oleh manusia pada hakikatnya adalah untuk memenuhi kebutuhannya, baik kebutuhan fisik maupun kebutuhan psikis. Hirarki kebutuhan Maslow adalah sebagai berikut¹⁹ :

1. kebutuhan fisik dan biologis(*physiological needs*), yaitu kebutuhan untuk menunjang kehidupan manusia seperti makanan, air, pakaian, dan tempat tinggal. Menurut Maslow, jika kebutuhan fisiologis belum terpenuhi, maka kebutuhan lain tidak akan memotivasi manusia.
2. kebutuhan akan keselamatan dan keamanan (*safety and security needs*), yaitu kebutuhan untuk terbebas dari bahaya fisik dan rasa takut kehilangan.
3. kebutuhan sosial (*affiliation or acceptance needs*), yaitu kebutuhan untuk bergaul dengan orang lain dan untuk diterima sebagai bagian dari yang lain.
4. kebutuhan akan penghargaan (*esteem or status needs*), yaitu kebutuhan untuk dihargai oleh orang lain. kebutuhan ini akan menghasilkan kepuasan seperti kuasa, prestis, status, dan kebanggaan akan diri sendiri.
5. kebutuhan akan aktualisasi diri (*self actualizations needs*), yaitu kebutuhan untuk mengaktualisasikan semua kemampuan dan potensi yang dimiliki hingga menjadi orang seperti yang dicita-citakan. menurut Maslow, kebutuhan akan aktualisasi diri merupakan kebutuhan paling tinggi dalam hirarki kebutuhan.

¹⁸ Albert Azizi Hj. Yahaya,. Abraham Maslow: The Needs Hierachy. Faculty Of Education Universiti Teknologi Malaysia. h.7

¹⁹ Arko Pujadi. Faktor-faktor yang Mempengaruhi Motivasi Belajar Mahasiswa : Studi Kasus Pada Fakultas Ekonomi Universitas Bunda Mulia. Business & Management Journal Bunda Mulia, Vol : 3, No. 2, September 2007 (2007), h.42

B. Teori Belajar

Dengan berkembangnya psikologi dalam pendidikan maka bermunculan pula berbagai macam teori tentang belajar. Wasty (2006) mengelompokkan teori belajar menjadi tiga kelompok²⁰, yaitu:

1. Teori Belajar Behavioristik

Teori belajar behavioristik dikemukakan oleh para psikologi behavioristik. Mereka berpendapat, bahwa tingkah laku manusia dikendalikan oleh ganjaran (*reward*) atau penguatan (*reinforcement*) dari lingkungan. Dengan demikian, dalam tingkah laku belajar terdapat jalinan yang erat antara reaksi-reaksi *behavioral* dengan stimulasinya. Para pengajar yang menganut pandangan ini berpendapat bahwa tingkah laku murid atau siswa merupakan reaksi terhadap lingkungan mereka pada masa lalu dan masa sekarang, dan bahwa semua tingkah laku adalah merupakan hasil belajar.

2. Teori Belajar Kognitif

Teori ini muncul karena adanya ketidakpuasan beberapa para ahli mengenai belajar sebagai proses hubungan *stimulus response reinforcement*. Mereka berpendapat, bahwa tingkah laku seseorang tidak hanya dikontrol oleh *reward* dan *reinforcement* melainkan didasarkan pada kognisi, yaitu tindakan mengenal atau memikirkan situasi dimana tingkah laku itu terjadi. Dalam situasi belajar, seseorang terlibat langsung dalam sebuah situasi dan memperoleh pemahaman untuk memecahkan sebuah masalah. Teori belajar kognitif menerangkan belajar dengan cara fokus pada perubahan proses jiwa dan struktur yang terjadi sebagai akibat dari

²⁰ Filia Rachmi. Pengaruh Kecerdasan Emosional, Kecerdasan Spiritual, Dan Perilaku Belajar Terhadap Tingkat Pemahaman Akuntansi (Studi Empiris pada Mahasiswa Akuntansi Universitas Diponegoro Semarang dan Universitas Gajah Mada Yogyakarta) (2010). hal, 25

usaha untuk memahami kehidupan. Dalam teori kognitif, orang tidak didorong oleh kekuatan batin maupun otomatis dibentuk dan dikendalikan oleh lingkungan. Seperti yang telah kita lihat, mereka berfungsi sebagai kontributor mereka sendiri seperti motivasi, perilaku, dan pengembangan dalam jaringan timbal balik yang saling berinteraksi²¹.

3. Teori Belajar Humanistik

Teori ini lebih menekankan pada masalah bagaimana tiap-tiap individu dipengaruhi dan dibimbing oleh pengalaman mereka sendiri. Menurut para pendidik dalam teori humanistik penyusunan dan penyajian materi pelajaran harus sesuai dengan perasaan dan perhatian siswa. Tujuan utamanya adalah membantu siswa untuk mengembangkan dirinya, yaitu membantu masing-masing individu untuk mengenal diri sendiri sebagai manusia yang unik dan membantunya dalam mewujudkan potensi-potensi yang ada pada diri sendiri.

C. Proses Pembelajaran

Hampir semua ahli psikologi mempunyai tafsiran sendiri (tentang apa yang dimaksud dengan “belajar”). Tafsiran itu sering berbeda satu sama lain, berdasarkan tekanan yang mereka berikan di dalam perbedaan-perbedaan itu.²² Perhatian para ahli psikologi pendidikan mengenai belajar terutama berpusat pada kondisi yang dapat memberi fasilitas-fasilitas belajar, sehingga proses belajar dapat mudah dan lancar. Namun di dalam buku Psikologi Pendidikan disebutkan bahwa “Para ahli pun belum mempunyai batasan yang seragam (tentang pengertian belajar), apalagi

²¹ Bandura, Albert (1989). Social cognitive theory. In R. Vasta (Ed.), *Annals of child development*. Vol.6. Six theories of child development (pp. 1-60). Greenwich, CT: JAI Press. Hal.8

²² Hamalik, DR.Oemar. *Media Pendidikan*. (Bandung : PT. Citra Aditya Bakti, 1989), hal.27

orang awam.”²³ Meskipun demikian, tidak ada salahnya jika kita melihat beberapa batasan yang dikemukakan oleh para ahli guna menambah wawasan atau pengetahuan kita. Diantara pendapat-pendapat yang penting adalah :²⁴

1. Belajar adalah usaha untuk menyesuaikan diri terhadap kondisi-kondisi atau situasi-situasi di sekitar kita. Dalam menyesuaikan diri itu termasuk mendapatkan kecekatan-kecekatan, pengertian-pengertian yang baru, dan sikap-sikap yang baru. Pandangan ini pada umumnya dikemukakan oleh para pengikut aliran Behaviourisme.
2. Belajar adalah suatu proses aktif, yang dimaksud aktif disini ialah, bukan hanya aktivitas yang nampak seperti gerakan-gerakan badan, akan tetapi juga aktivitas-aktivitas mental, seperti proses berfikir, mengingat dan sebagainya. Pandangan ini umumnya dikemukakan oleh para ahli psikologi Gestalt.
3. Belajar adalah usaha untuk mengatasi ketegangan-ketegangan psikologis, Bila orang ingin mencapai tujuan, dan ternyata mendapatkan rintangan, maka hal ini menimbulkan ketegangan. Ketegangan itu baru bisa berkurang bila rintangan itu diatasi, dan usaha mengatasi inilah yang dinamakan belajar. Pendapat ini pada umumnya dikemukakan oleh para pengikut *Psikologi-dalam* atau mereka yang bergerak dalam lapangan psikologi klinis.
4. Belajar adalah usaha untuk membentuk tanggapan-tanggapan baru. Pendapat ini dikemukakan oleh para ahli psikologi asosiasi. Peristiwa belajar dipandang sebagai peristiwa untuk menghadapi masalah-masalah berdasarkan tanggapan-tanggapan yang telah ada. Orang mendapatkan hubungan antara tanggapan-tanggapan itu dan hubungan antara tanggapan-tanggapan dengan obyek yang dipecahkan.

Dari uraian diatas menunjukkan pendapat-pendapat mengenai apa yang dimaksud dengan belajar. Namun demikian di samping adanya perbedaan-perbedaan itu terdapat juga suatu persamaan yang besar. Semua pendapat itu menunjukkan bahwa belajar adalah proses perubahan. Perubahan-perubahan itu bukan perubahan yang negatif, tetapi perubahan yang positif, yaitu perubahan yang menuju ke arah

²³ Sri Rumini, dkk. Psikologi Pendidikan. Yogyakarta: UNY Press (2006), hal. 59

²⁴ Mustaqin.Drs., dan Drs. Abdul Wahib. Psikologi Pendidikan. (Jakarta : PT. Rineka Cipta, 1991), hal.60-61

kemajuan atau ke arah perbaikan. Jadi, secara sederhana dapat disimpulkan bahwa belajar merupakan suatu aktivitas yang dilakukan oleh seseorang untuk mendapatkan perubahan-perubahan yang relatif menetap di dalam dirinya seperti perubahan dalam pengetahuan, kecakapan, pemahaman, minat, keterampilan, maupun nilai atau sikap.

Dalam masalah belajar, metode mengajar akan banyak mempengaruhi cara belajarnya orang yang sedang belajar. Apabila mata pelajaran diberikan tanpa tujuan dan mahasiswa diharuskan mengingat-ingat dan mendapatkan hal-hal yang tidak bertujuan, ini akan melemahkan semangat belajar. Sebaliknya apabila mata pelajaran diatur sedemikian rupa dan mempunyai tujuan tertentu, maka semangat belajar akan datang dengan sendirinya, tidak hanya dalam arti mendapatkan keterangan dan kecakapan, tetapi juga di dalam arti menambah kekuatan untuk mengartikan, kecakapan untuk mempergunakan dan mengubah sikap.

D. Prestasi Belajar Akuntansi

Tujuan mahasiswa dalam menuntut ilmu adalah untuk memperoleh prestasi yang pada hakekatnya sama dengan hasil, lebih jelasnya lagi, prestasi merupakan hasil dari suatu kegiatan/aktivitas yang kita kerjakan²⁵. Hasil belajar atau achievement merupakan realisasi atau pemekaran dari kecakapan-kecakapan potensial atau kapasitas yang dimiliki seseorang. Lebih lanjut dijelaskan bahwa hampir sebagian terbesar dari perilaku yang diperlihatkan seseorang merupakan

²⁵ Yulian Agung Firdaus, Pengaruh Minat Belajar dan Motivasi Belajar Terhadap Prestasi Belajar Mahasiswa Program Studi Pendidikan Akuntansi Angkatan 2008 Universitas Negeri Yogyakarta. (Yogyakarta, 2012). h.11

hasil belajar²⁶. Prestasi Belajar adalah hasil penilaian dari kegiatan belajar yang telah dilakukan dan merupakan bentuk perumusan akhir yang diberikan oleh dosen untuk melihat sampai dimana kemampuan mahasiswa yang dinyatakan dalam bentuk simbol, angka, huruf maupun kalimat yang dapat mencerminkan hasil yang sudah dicapai.

Dalam proses belajar diperlukan perilaku belajar yang sesuai dengan tujuan pendidikan, dimana dengan perilaku belajar tersebut tujuan pendidikan dapat dicapai secara efektif dan efisien, sehingga prestasi belajar dapat ditingkatkan²⁷. Prestasi belajar dapat dijadikan sebagai ukuran keberhasilan belajar seorang mahasiswa, semakin tinggi prestasi belajar seorang mahasiswa maka semakin baik hasil belajar yang diperolehnya, sedangkan apabila seorang mahasiswa mendapatkan prestasi belajar yang rendah maka dapat dikatakan seorang mahasiswa itu tidak atau kurang berhasil dalam belajarnya²⁸. Seperti yang diriwayatkan oleh Allah SWT dalam Q.S Al-Alaq : 1-4 sebagai berikut ²⁹:

أقر باسم ربك الذي خلق(1) خلق الإنسان من علق(2) اقرأ وربك الأكرم(3)
الذي علم بالقلم(4) علم الإنسان ما لم يعلم(5)

²⁶ Nana Syaodih Sukmadinata. Landasan Psikologi Proses Pendidikan. Bandung: Remaja Rosdakarya. (2009). Hal. 102

²⁷ Filia Rachmi. Pengaruh Kecerdasan Emosional, Kecerdasan Spiritual, Dan Perilaku Belajar Terhadap Tingkat Pemahaman Akuntansi (Studi Empiris pada Mahasiswa Akuntansi Universitas Diponegoro Semarang dan Universitas Gajah Mada Yogyakarta) (2010). h.23

²⁸ Ayu Lestari, Indah dan Dharma Tintri E. S.,. Pengaruh Motivasi Belajar, Minat Belajar, Danadversity Quotient Mahasiswa Akuntansi Terhadap Prestasi Belajar Akademik (Studi Kasus Prodi S ' Akuntansi Fakultas Ekonomi di Salah Satu PTS di Jakarta), h.2

²⁹ Departemen Agama Republik Indonesia. *Al-Qur'an dan Terjemahnya*. Terj. Lajnah Pentashih Mushaf Al-Qur'an. (Bandung : CV Penerbit J-ART, 2005), h. 597

Terjemahnya :

Bacalah dengan (menyebut) nama Tuhanmu Yang menciptakan, Dia telah menciptakan manusia dari segumpal darah. Bacalah, dan Tuhanmulah Yang Maha Pemurah, Yang mengajar (manusia) dengan perantaraan kalam. Dia mengajarkan kepada manusia apa yang tidak diketahuinya.

Ayat ini tidak menjelaskan obyek yang harus dibaca. Ini berarti al-Qur'an menghendaki umat yang beriman kepadanya supaya membaca seluruh fenomena alam ini, selama pembacaan tersebut dilakukan "bismi Rabbik", dalam arti bermanfaat untuk kemanusiaan. Obyek pembacaan bisa berupa alam semesta, tanda-tanda zaman, sejarah maupun diri sendiri. Seseorang yang ingin mendapatkan ilmu tidak dalam waktu yang singkat atau sebentar tetapi membutuhkan waktu yang lama. Dengan menuntut ilmu/belajar seseorang biasa tahu apa yang belum diketahui karena masih banyak ilmu Allah yang masih belum terungkap, jadi seseorang harus belajar terus menerus. Bukankah Allah memberikan ilmu kepada manusia melainkan hanya sedikit. Oleh karena itu untuk mewujudkan suatu prestasi tidaklah mudah karena harus melalui proses yang panjang dan 'itikad yang sungguh-sungguh. Tanpa itu semua, prestasi tidak akan pernah terwujud. Prestasi dalam perspektif Islam adalah keberhasilan seseorang atas pemahaman dan keyakinan dalam mencapai derajat taqwa, yaitu derajat yang paling mulia di sisi Allah.

Akuntansi adalah suatu kegiatan jasa. Fungsinya adalah menyediakan data kuantitatif, terutama yang mempunyai sifat keuangan, dari kesatuan usaha ekonomi yang dapat digunakan dalam pengambilan keputusan ekonomi. Akuntansi bukan hanya sebagai mata kuliah perhitungan, namun lebih pada penalaran yang membutuhkan logika berfikir. Akuntansi sebagai bahasa bisnis, sangat membantu dunia usaha dalam mengukur, mengkomunikasikan dan

menginterpretasikan informasi aktifitas keuangan³⁰. Informasi tersebut dapat digunakan dalam rangka pengambilan keputusan dan tanggung jawab dibidang keuangan baik oleh pelaku ekonomi, pemerintah maupun organisasi masyarakat lainnya. Suwardjono (1991) menyatakan akuntansi merupakan seperangkat pengetahuan yang luas dan kompleks. Cara termudah untuk menjelaskan pengertian akuntansi dapat dimulai dengan mendefinisikannya. Akan tetapi, pendekatan semacam ini mengandung kelemahan. Kesalahan dalam pendefinisian akuntansi dapat menyebabkan kesalahan pemahaman arti sebenarnya akuntansi³¹. Akuntansi sering diartikan terlalu sempit sebagai proses pencatatan yang bersifat teknis dan prosedural dan bukan sebagai perangkat pengetahuan yang melibatkan penalaran dalam menciptakan prinsip, prosedur, teknis, dan metode tertentu.

Dalam penelitian ini prestasi belajar yang dimaksud adalah Prestasi Belajar Akuntansi. Berdasarkan uraian di atas, maka Prestasi Belajar Akuntansi dapat diartikan sebagai suatu tingkat keberhasilan mahasiswa untuk mencapai tujuan yang telah ditetapkan dalam mata kuliah kompetensi kejuruan akuntansi di mana mahasiswa belajar untuk dapat menyediakan data keuangan bagi organisasi, setelah melalui berbagai proses belajar yang diwujudkan dalam bentuk angka, huruf, maupun kalimat.

Penilaian prestasi belajar, selain menjadi motivasi tersendiri bagi mahasiswa juga bertujuan untuk memberikan informasi kepada dosen dalam memberikan

³⁰ Aditya Anggraeni Evytasari, Pengaruh Pengendalian Diri, Motivasi Dan Minat Belajar Terhadap Tingkat Pemahaman Akuntansi (*Studi Kasus Pada Mahasiswa Akuntansi UPN "Veteran" Jawa Timur*), (Jawa Timur, 2010), h.3

³¹Yuniani, Anggung. *Pengaruh Kecerdasan Emosional Terhadap Tingkat Pemahaman Akuntansi*. Skripsi Fakultas Ekonomi. Universitas Diponegoro. Semarang, 2010.hal.30

langkah-langkah instruksional yang konstruktif guna meningkatkan prestasi belajar mahasiswa kedepan³². Dalam suatu lembaga pendidikan, prestasi belajar merupakan indikator yang penting untuk mengukur keberhasilan proses belajar mengajar. Prestasi belajar dapat dijadikan sebagai ukuran keberhasilan belajar seorang mahasiswa, semakin tinggi prestasi belajar seorang mahasiswa maka semakin baik hasil belajar yang diperolehnya, sedangkan apabila seorang mahasiswa mendapatkan prestasi belajar yang rendah maka dapat dikatakan seorang mahasiswa itu tidak atau kurang berhasil dalam belajarnya³³. Menurut Walgito (2002, h.23-24), faktor-faktor psikis yang memengaruhi prestasi belajar antara lain³⁴ :

1. Disiplin Diri. Tanpa rencana belajar yang baik, seorang individu akan gagal dalam proses belajarnya.
2. Konsentrasi. Konsentrasi diperlukan untuk mencapai hasil yang maksimal dalam belajar.
3. Minat dan Bakat. Mata pelajaran yang disukai akan membuat mahasiswa belajar lebih sungguh-sungguh.
4. Efikasi Diri. Dalam hal ini Efikasi diri, seorang mahasiswa yang memiliki kepercayaan terhadap kemampuan dirinya, akan mencapai prestasi belajar yang baik.

³² Yulian Agung Firdaus, Pengaruh Minat Belajar dan Motivasi Belajar Terhadap Prestasi Belajar Mahasiswa Program Studi Pendidikan Akuntansi Angkatan 2008 Universitas Negeri Yogyakarta. (Yogyakarta, 2012). h.13

³³ Ayu Lestari, Indah dan Dr. Dharma Tintri E. S., Pengaruh Motivasi Belajar, Minat Belajar, Danadversity Quotient Mahasiswa Akuntansi Terhadap Prestasi Belajar Akademik (Studi Kasus Prodi S ' Akuntansi Fakultas Ekonomi di Salah Satu PTS di Jakarta), h.2

³⁴ Nur Pratita, Dwita (2012). Prestasi Belajar Ditinjau Dari Motivasi Berprestasi dan Self Efficacy Pada Mahasiswa Akuntansi Angkatan 2010 Unika Soegijapranata. h.9

E. Motivasi Belajar

Motivasi belajar adalah keseluruhan daya penggerak dalam diri mahasiswa itu sendiri yang menimbulkan kegiatan belajar dan memberikan arah pada kegiatan belajar, sehingga tujuan yang dikehendaki oleh subjek belajar itu dapat tercapai³⁵. Motivasi belajar mahasiswa dapat didefinisikan sebagai suatu keadaan dalam diri mahasiswa yang mendorong dan mengarahkan perilakunya kepada tujuan yang ingin dicapainya dalam mengikuti pendidikan tinggi³⁶. Motivasi penting karena dengan motivasi ini diharapkan setiap individu mau bekerja keras dan antusias untuk mencapai produktivitas kerja yang tinggi³⁷. Dari berbagai definisi motivasi tersebut, dapat disimpulkan pengertian motivasi adalah sesuatu yang ada pada dalam diri kita yang mendorong kita baik secara sadar maupun tidak sadar untuk mencapai suatu tujuan, dimana salah satu tujuan mahasiswa dalam menempuh pendidikan tinggi adalah untuk menyangang gelar sarjana dan untuk lebih memahami dan menguasai ilmu yang dipelajarinya.

Motivasi dibagi menjadi 2 yaitu: motivasi eksternal dan internal³⁸. Motivasi eksternal berasal dari luar diri seseorang, seperti narasumber dalam seminar, teman, keluarga, majalah, buku dan sebagainya yang meliputi adanya

³⁵ Sagita Adjani dan Helmy Adam. Faktor-Faktor yang Mempengaruhi Prestasi Belajar Mahasiswa pada Mata Kuliah Pengantar Akuntansi. Fakultas Ekonomi dan Bisnis. Universitas Brawijaya. (2012), h.4

³⁶ Arko Pujadi, Faktor-faktor yang Mempengaruhi Motivasi Belajar Mahasiswa : Studi Kasus Pada Fakultas Ekonomi Universitas Bunda Mulia. *Business & Management Journal Bunda Mulia*, Vol : 3, No. 2, September 2007. (Jakarta, 2007), h.43

³⁷ Mei Trisnawati. K, Pengaruh Persepsi Dan Motivasi Terhadap Minat Mahasiswa Jurusan Akuntansi Fakultas Ekonomi Dan Bisnis Universitas Brawijaya Berkarir Di Bidang Perpajakan. Program Studi Akuntansi Universitas Brawijaya, (Malang, 2012), h.5

³⁸ Mei Trisnawati. K, Pengaruh Persepsi Dan Motivasi Terhadap Minat Mahasiswa Jurusan Akuntansi Fakultas Ekonomi Dan Bisnis Universitas Brawijaya Berkarir Di Bidang Perpajakan. Program Studi Akuntansi Universitas Brawijaya, (Malang, 2012), h.5

penghargaan, lingkungan belajar yang kondusif, kegiatan belajar yang menarik, dan adanya upaya guru dalam membelajarkan siswa. Sedangkan motivasi internal merupakan motivasi yang berasal dari dalam diri seseorang yang meliputi hasrat dan keinginan untuk berhasil, dorongan kebutuhan untuk belajar, dan harapan akan cita-cita.

Pada intinya, motivasi itu merupakan dorongan atau daya penggerak yang tercermin dalam kegairahan atau semangat untuk mencapai tujuan yang diinginkan. Jadi, dapat disimpulkan bahwa motivasi belajar merupakan suatu dorongan yang tercermin dalam semangat untuk menghasilkan sejumlah perubahan dalam pengetahuan, pemahaman, keterampilan dan nilai atau sikap yang relatif konstan (belajar). Motivasi belajar memiliki peranan penting terhadap pencapaian prestasi belajar mahasiswa. Dalam kenyataannya, motivasi ini dapat menimbulkan kegigihan/semangat kepada mahasiswa untuk mencapai prestasi yang tinggi. Menurut Hamzah B. Uno (2009: 23), ada beberapa indikator yang dapat dijadikan acuan untuk memberikan kita keterangan tentang motivasi belajar mahasiswa, yakni³⁹ :

7. Adanya hasrat dan keinginan untuk berhasil
8. Adanya dorongan dan kebutuhan dalam belajar
9. Adanya harapan dan cita-cita masa depan
10. Adanya penghargaan dalam belajar
11. Adanya kegiatan yang menarik dalam belajar

³⁹ Yulian Agung Firdaus, Pengaruh Minat Belajar dan Motivasi Belajar Terhadap Prestasi Belajar Mahasiswa Program Studi Pendidikan Akuntansi Angkatan 2008 Universitas Negeri Yogyakarta. (Yogyakarta, 2012). Hal.23

12. Adanya lingkungan belajar yang kondusif, sehingga memungkinkan seorang mahasiswa belajar dengan baik.

F. Minat Belajar

Minat adalah kecederungan hati yang tinggi terhadap sesuatu hal yang berhubungan dengan keinginan-keinginan yang berasal dari dirinya sendiri. Pada umumnya, mahasiswa yang memiliki minat pada sesuatu hal maka mahasiswa tersebut senantiasa akan selalu aktif dan fokus dalam proses pembelajaran yang dapat membuatnya termotivasi untuk dapat belajar dengan giat dan tekun. Adanya minat pada diri mahasiswa akan memberikan dampak positif bagi mahasiswa yang sedang belajar, seperti: menikmati proses belajar, antusias dalam mengikuti pembelajaran sehingga proses belajarpun menjadi lancar⁴⁰. Ada beberapa hal yang perlu diperhatikan pada minat ini, yaitu⁴¹:

1. Minat dianggap sebagai perantara faktor-faktor motivasional yang mempunyai dampak pada suatu perilaku.
2. Minat menunjukkan seberapa keras seseorang berani mencoba melakukan sesuatu.
3. Minat menunjukkan seberapa banyak upaya yang direncanakan seseorang untuk melakukan sesuatu.

Minat sangat besar pengaruhnya terhadap proses belajar sehingga minat harus ada dalam diri seseorang karena minat merupakan modal dasar untuk

⁴⁰ Yulian Agung Firdaus, Pengaruh Minat Belajar dan Motivasi Belajar Terhadap Prestasi Belajar Mahasiswa Program Studi Pendidikan Akuntansi Angkatan 2008 Universitas Negeri Yogyakarta. (Yogyakarta, 2012).h.18

⁴¹ Benny, Ellya., dan Yuskar., Pengaruh Motivasi Terhadap Minat Mahasiswa Akuntansi Untuk Mengikuti Pendidikan Profesi Akuntansi (PPAk) (Studi Empiris Pada Perguruan Tinggi di Padang). Simposium Nasional Akuntansi (SNA) 9 Padang (2006). h.4

mencapai tujuan⁴². Minat belajar merupakan keinginan yang tinggi atau adanya rasa ketertarikan dari dalam diri seseorang untuk memperoleh suatu ilmu atau perubahan-perubahan keterampilan, nilai, sikap yang dalam hal ini disebut dengan belajar⁴³. Jadi apabila mahasiswa tidak memiliki minat belajar yang tinggi pada suatu mata kuliah maka prestasi belajar akan menjadi kurang maksimal. Karena minat merupakan salah satu aspek yang dibutuhkan dalam pencapaian prestasi belajar, karena dengan adanya minat belajar pada mahasiswa, maka mahasiswa tersebut akan merasa senang dalam belajar yang dapat membangkitkan semangat belajarnya.

Minat ini tidak timbul dengan sendirinya, melainkan ada faktor-faktor yang dapat mempengaruhi timbulnya minat dalam diri seseorang seperti adanya rasa butuh terhadap sesuatu, adanya rasa ingin tahu, atau adanya ketertarikan terhadap suatu hal⁴⁴. Terdapat beberapa indikator yang dapat dijadikan acuan untuk memberikan kita keterangan tentang minat belajar mahasiswa, diantaranya⁴⁵ :

7. Memiliki keinginan yang kuat atau gairah yang tinggi dalam belajar.
8. Fokus dalam mengikuti proses belajar mengajar.
9. Merasa butuh terhadap pelajaran
10. Aktif, kreatif, dan produktif dalam pembelajaran

⁴² Galih Ariwaseso W.N. Minat Dan Kebiasaan Belajar Terhadap Prestasi Belajar Mata Pelajaran Akuntansi Siswa Kelas Xi Ips Sma Negeri 1 Pataianrowo Nganjuk. Fakultas Ekonomi, Universitas Negeri Surabaya. (2012). h.4

⁴³ Yulian Agung Firdaus, Pengaruh Minat Belajar dan Motivasi Belajar Terhadap Prestasi Belajar Mahasiswa Program Studi Pendidikan Akuntansi Angkatan 2008 Universitas Negeri Yogyakarta. (Yogyakarta, 2012). h.18

⁴⁴ Yulian Agung Firdaus, Pengaruh Minat Belajar dan Motivasi Belajar Terhadap Prestasi Belajar Mahasiswa Program Studi Pendidikan Akuntansi Angkatan 2008 Universitas Negeri Yogyakarta. (Yogyakarta, 2012). H.17

⁴⁵ Yulian Agung Firdaus, Pengaruh Minat Belajar dan Motivasi Belajar Terhadap Prestasi Belajar Mahasiswa Program Studi Pendidikan Akuntansi Angkatan 2008 Universitas Negeri Yogyakarta. (Yogyakarta, 2012). h. 20

11. Memperoleh kepuasan dalam belajar

12. Merasa senang dalam belajar

Jadi bila seseorang itu berminat pada sesuatu ia akan tertarik atau menyenangi sesuatu itu. Kalau sesuatu benda atau keadaan menarik perhatian pasti akan menimbulkan minat. Sebagai contoh: metode mengajar dosen yang bervariasi dan cara menerangkan yang mudah dipahami oleh mahasiswa, hal ini akan menimbulkan rasa senang dan tertarik dari mahasiswa yang selanjutnya akan menimbulkan minat pada mahasiswa tersebut.

G. Gaya Belajar

Kemampuan seseorang untuk memahami dan menyerap pelajaran sudah pasti berbeda tingkatnya. Ada yang cepat, sedang, dan ada pula yang sangat lambat⁴⁶. Oleh karena itu, mereka sering kali harus menempuh cara yang berbeda untuk bisa memahami sebuah informasi atau pelajaran yang sama. Ada mahasiswa yang lebih senang menulis hal-hal yang telah disampaikan oleh dosen ketika proses pembelajaran berlangsung. Adapula mahasiswa yang lebih senang mendengarkan materi yang disampaikan oleh dosen, serta adapula siswa yang lebih senang praktek secara langsung. Dari berbagai kegiatan yang dilakukan oleh mahasiswa selama proses pembelajaran berlangsung maka akan tercipta suatu cara belajar yang menjadi suatu kebiasaan mahasiswa dalam kehidupan sehari-hari yang sering disebut dengan gaya belajar.

Gaya belajar adalah suatu sikap atau cara yang dilakukan seseorang agar dapat mencari dan menerima pelajaran serta dapat menyerap dan memproses informasi

⁴⁶ Hamzah B. Uno. *Orientasi Baru Dalam Psikologi Pembelajaran*. Jakarta: Bumi Aksara. (2008). hal.180

yang dirasakan paling nyaman, berdasarkan dari pengalaman yang pernah dialami sendiri dengan menggunakan alat indera mereka⁴⁷. seseorang dalam melakukan pembelajaran memiliki berbagai macam cara, ada yang belajar dengan cara mendengarkan, ada yang belajar dengan membaca, serta belajar dengan cara menemukan.⁴⁸ Munculnya gaya belajar pada diri seseorang, karena dorongan potensi atau kemampuan yang dominan pada dirinya yang dipengaruhi oleh faktor lingkungan, kebiasaan, serta ilmu pengetahuan. Belajar di bidang formal tidak selalu menyenangkan apalagi jika belajar dengan terpaksa .

Menghadapi keterpaksaan untuk belajar jelas bukan hal yang menyenangkan. Tidak akan mudah bagi seseorang untuk berkonsentrasi belajar jika dia merasa terpaksa. Oleh karena itu, diperlukan jalan bagaimana agar belajar menjadi hal yang menyenangkan agar dapat memperoleh prestasi yang memuaskan. Terdapat beberapa ciri-ciri gaya belajar yaitu⁴⁹ :

1. Gaya belajar visual memiliki ciri-ciri yaitu rapi, berbicara dengan cepat, teliti, lebih mementingkan penampilan, baik dalam hal pakaian maupun presentasi, lebih senang mencoret-coret pada waktu guru menjelaskan pelajaran dan lebih suka melakukan demonstrasi daripada berpidato.
2. Gaya belajar Auditorial memiliki ciri-ciri yaitu berbicara dengan diri sendiri saat bekerja, menggerakkan bibir mereka dan mengucapkan tulisan ketika membaca buku, lebih suka musik daripada seni, suka

⁴⁷ Novi Puji Sri Lestari, Pengaruh Motivasi Belajar Dan Gaya Belajar Terhadap Prestasi Belajar Akuntansi Siswa Kelas X Akuntansi Smk Negeri 1 Sooko Mojokerto. (Mojokerto, 2012), h.5

⁴⁸ Sawitri dan Pujiningsih, Pengaruh Faktor Preferensi Gaya Belajar terhadap Prestasi Belajar Mahasiswa Akuntansi. Fakultas Ekonomi Universitas Negeri Malang. November 2009. Hal.1

⁴⁹ Novi Puji Sri Lestari, Pengaruh Motivasi Belajar Dan Gaya Belajar Terhadap Prestasi Belajar Akuntansi Siswa Kelas X Akuntansi Smk Negeri 1 Sooko Mojokerto. (Mojokerto, 2012), h.6

berbicara, suka berdiskusi dan menjelaskan sesuatu panjang lebar, mampu mengingat dengan baik materi yang didiskusikan dalam kelompok.

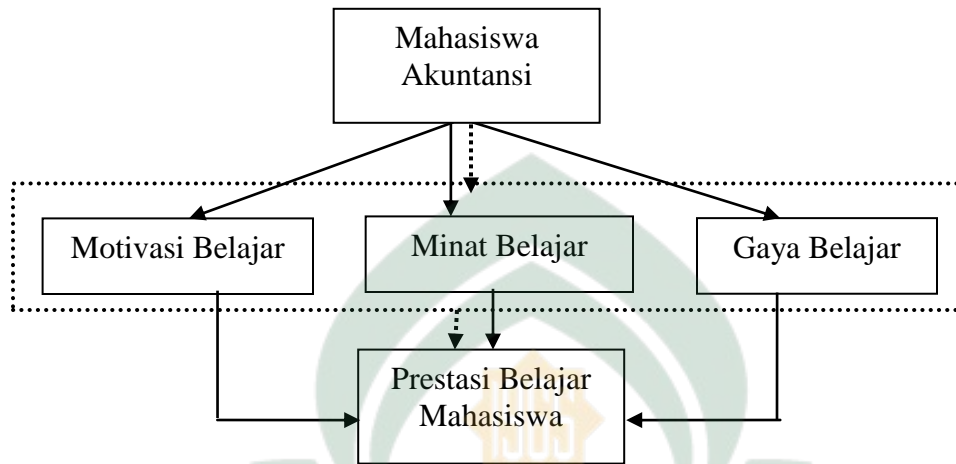
3. Gaya belajar kinestetik memiliki ciri-ciri yaitu menyentuh orang untuk mendapatkan perhatian mereka, belajar melalui manipulasi dan praktik, menghafal dengan cara berjalan dan melihat serta ingin melakukan segala sesuatu dengan menggunakan objek yang nyata sebagai alat bantu belajar.

Kemampuan seseorang untuk memahami dan menyerap pelajaran sudah pasti berbeda tingkatnya. Ada yang cepat, sedang, dan ada pula yang sangat lambat. Oleh karena itu, mereka seringkali harus menempuh cara berbeda untuk bisa memahami sebuah informasi atau pelajaran yang sama. Apapun cara yang dipilih, perbedaan gaya belajar itu menunjukkan cara tercepat dan terbaik bagi setiap individu untuk bisa menyerap sebuah informasi dari luar dirinya. Jika kita bisa memahami bagaimana perbedaan gaya belajar setiap orang itu, mungkin akan lebih mudah bagi kita jika suatu ketika, misalnya, kita harus memandu seseorang untuk mendapatkan gaya belajar yang tepat dan memberikan hasil yang maksimal bagi dirinya.

H. Kerangka Pikir

Hubungan antara variabel motivasi, minat, dan gaya belajar terhadap prestasi belajar mahasiswa akuntansi dapat dilihat dalam gambar berikut :

Gambar 2.1. Kerangka Pikir



Keterangan:

→ : Pengaruh Motivasi Belajar, Minat Belajar dan Gaya Belajar secara parsial terhadap Prestasi Belajar Mahasiswa

----> : Pengaruh Motivasi Belajar, Minat Belajar dan Gaya Belajar secara simultan terhadap Prestasi Belajar Mahasiswa

BAB III

METODOLOGI PENELITIAN

A. Jenis dan Lokasi Penelitian

Jenis penelitian yang digunakan pada penelitian ini adalah paradigma kuantitatif yang menggunakan angka-angka dan dengan perhitungan statistik. Penelitian kuantitatif dapat diartikan sebagai metode penelitian yang digunakan untuk meneliti populasi atau sampel tertentu, teknik pengambilan sampel pada umumnya dilakukan secara random, pengumpulan data menggunakan instrumen penelitian, analisis data bersifat kuantitatif atau statistik dengan tujuan untuk menguji hipotesis yang telah ditetapkan. Penelitian ini dilakukan pada jurusan Akutansi angkatan 2011 di kampus UIN Alauddin Makassar, UNM, UNHAS, UNISMUH, STIE YPUP Makassar, dan UMI.

B. Pendekatan Penelitian

Adapun pendekatan penelitian yang digunakan dalam penelitian ini adalah penelitian deskriptif. Penelitian deskriptif merupakan penelitian terhadap masalah-masalah berupa fakta-fakta saat ini dari suatu populasi. Tujuan penelitian deskriptif ini adalah untuk menguji hipotesis atau menjawab pertanyaan yang berkaitan dengan *current status* dari subjek yang diteliti. Tipe penelitian ini umumnya berkaitan dengan opini (individu, kelompok atau organisasional), kejadian atau prosedur.⁵⁰

⁵⁰ Nur Indriantoro, dan Bambang Supomo, *Metodologi Penelitian Bisnis Untuk Akuntansi & Manajemen* (Yogyakarta :BPFE-Yogyakarta, 2009), h. 26

C. Populasi dan Sampel

Populasi adalah keseluruhan kelompok yang terdiri dari orang, peristiwa atau sesuatu yang ingin diselidiki oleh peneliti. Populasi dari penelitian ini adalah mahasiswa jurusan akuntansi angkatan 2011 pada Perguruan Tinggi di Makassar yang terdiri dari Universitas Islam Negeri (UIN) Alauddin Makassar, Universitas Hasanuddin Makassar (UNHAS), Universitas Negeri Makassar (UNM), Universitas Muhammadiyah Makassar (UNISMUH), STIE YPUP Makassar dan Universitas Muslim Indonesia (UMI). Sampel merupakan bagian dari populasi yang menjadi wakil dari populasi tersebut. Teknik pengambilan sampel dalam penelitian ini adalah dengan menggunakan metode pemilihan sampel acak berdasarkan strata (*Stratified Random Sampling*). Pemilihan sampel secara acak ini dapat dilakukan dengan terlebih dahulu mengklasifikasikan suatu populasi ke dalam sub-sub populasi berdasarkan karakteristik tertentu dari elemen-elemen populasi (misal, berdasarkan jenis kelamin, jenis industri, tahun angkatan, size perusahaan)⁵¹.

Menurut Arikunto, apabila jumlah populasi kurang dari 100, lebih baik diambil semua sehingga penelitiannya disebut penelitian populasi, selanjutnya jika populasi berjumlah besar (lebih dari 100) dapat diambil antara 10-15% atau 20-35% atau lebih tergantung setidaknya-tidaknya kemampuan peneliti dilihat dari segi waktu, kecilnya resiko yang ditanggung peneliti.⁵²

⁵¹ Nur Indriantoro dan Bambang Supomo, *Metodologi Penelitian Bisnis Untuk Akuntansi & Manajemen* (Yogyakarta :BPFE-Yogyakarta, 2009), h. 125

⁵² Radiah. "Pengaruh Kecerdasan Emosional Dan Perilaku Belajar Mahasiswa Akuntansi UIN Alauddin Makassar Terhadap Tingkat Pemahaman Akuntansi", *Skripsi* (Makassar: Fak. Syariah dan Hukum UIN Alauddin, 2013), h. 35

Tabel 3.1. Jumlah dan rata-rata banyaknya sampel mahasiswa Akuntansi angkatan 2011 pada masing-masing Perguruan Tinggi

No	Perguruan Tinggi	Populasi	Sampel (15% dari jumlah populasi)
1.	UIN	136	21
2.	UNHAS	133	20
3.	UNM	120	18
4.	UNISMUH	300	45
5.	STIE YPUP	115	18
6.	UMI	132	20
Jumlah Keseluruhan		936	142

Sumber: Jurusan Akuntansi UIN, HMA UNHAS, HMJ Akuntansi UNM, HMJ Akuntansi UNISMUH, Pengurus BEM STIE YPUP, Jurusan Akuntansi UMI

D. Metode Pengumpulan Data

Pada penelitian ini fakta yang diungkap merupakan fakta aktual yaitu data yang diperoleh dari kuesioner yang berbentuk daftar pertanyaan tertulis yang telah dirumuskan sebelumnya yang akan responden jawab, dimana sudah disediakan alternatif jawaban dari pertanyaan yang telah disediakan sehingga responden tinggal memilih. Kuesioner adalah sejumlah pertanyaan tertulis yang digunakan untuk memperoleh informasi dari responden dalam arti laporan tentang pribadinya, atau hal-hal yang ia ketahui. Penggunaan kuesioner dalam penelitian ini untuk mendapat data tentang motivasi belajar, minat belajar dan gaya belajar mahasiswa terhadap prestasi belajar.

Jenis data yang digunakan dalam penelitian ini adalah jenis data subyek. Data subyek adalah jenis data penelitian yang berupa opini, sikap, pengalaman atau karakteristik dari seseorang atau sekelompok orang yang menjadi subyek

penelitian (responden)⁵³. Sedangkan untuk sumber data yang digunakan dalam penelitian ini adalah data primer, yaitu data yang langsung dari sumber data penelitian yang diperoleh secara langsung dari sumber aslinya dan tidak melalui media perantara. Data primer dalam penelitian ini adalah tanggapan yang akan dijawab langsung oleh subjek penelitian melalui kuisioner. Kuisioner ditujukan pada mahasiswa jurusan akuntansi yang sesuai dengan kriteria sampel penelitian.

E. Instrumen Penelitian

Instrumen penelitian adalah alat bantu yang digunakan oleh peneliti untuk mengumpulkan informasi kuantitatif tentang variabel yang sedang diteliti. Adapun instrumen yang digunakan dalam penelitian ini adalah dengan menggunakan angket atau kuisioner. Untuk mengukur variabel Motivasi Belajar (X_1), Minat Belajar (X_2), dan Gaya Belajar (X_3) digunakan angket dengan alat ukur menggunakan skala likert. Alternatif jawaban disusun berdasarkan lima kategori, yaitu :Sangat Setuju (SS), Setuju (S), Ragu-ragu (R), Tidak Setuju (TS), dan Sangat Tidak Setuju. Sedangkan untuk mengukur Prestasi Belajar Mahasiswa Akuntansi (Y) juga menggunakan angket dengan alat ukur menggunakan skala likert. Alternatif jawaban disusun berdasarkan lima kategori berdasarkan nilai setiap mata kuliah, yaitu : A, B, C, D, dan E.

⁵³ Nur Indriantoro, dan Bambang Supomo, , *Metodologi Penelitian Bisnis Untuk Akuntansi & Manajemen* (Yogyakarta :BPFE-Yogyakarta, 2009), h. 145

F. Validasi dan Realibilitas Instrumen

1. Uji Validitas

Uji validitas dimaksudkan untuk mengukur kualitas kuisisioner yang digunakan sebagai instrumen penelitian sehingga dapat dikatakan instrumen tersebut valid. Suatu kuesioner dikatakan valid jika pernyataan pada kuesioner mampu mengungkapkan sesuatu yang akan diukur oleh kuesioner tersebut. Untuk mengetahui apakah suatu item valid atau gugur maka dilakukan perbandingan antara koefisien r hitung dengan koefisien r tabel. Jika r hitung $>$ r tabel berarti item valid. Sebaliknya jika r hitung $<$ dari r tabel berarti item tidak valid (gugur).⁵⁴

2. Uji Reabilitas

Uji reliabilitas adalah suatu pengujian untuk mengetahui sejauhmana hasil pengukuran tetap konsisten, apabila dilakukan pengukuran lebih dari satu kali terhadap gejala yang sama dengan menggunakan alat ukur yang sama⁵⁵. Uji reliabilitas data dilakukan dengan menggunakan metode Alpha Cronbach yakni suatu instrumen dikatakan reliabel bila memiliki koefisienkeandalan reabilitas sebesar 0,6 atau lebih.⁵⁶

⁵⁴ Muhammad Ikbal. Pengaruh Motivasi Terhadap Minat Mahasiswa Akuntansi Untuk Mengikuti Pendidikan Ppak: Studi Kasus Pada Mahasiswa Akuntansi Universitas Diponegoro Semarang : Program Akuntansi S1 Fakultas Ekonomi Universitas Diponegoro Semarang. (2011). h. 47

⁵⁵ Ellya Benny, dan Yuskar,. Pengaruh Motivasi Terhadap Minat Mahasiswa Akuntansi Untuk Mengikuti Pendidikan Profesi Akuntansi (PPak) (Studi Empiris Pada Perguruan Tinggi di Padang). Simposium Nasional Akuntansi (SNA) 9 Padang. (2006) h.14

⁵⁶ Randy Nurdin. "Persepsi Mahasiswa Akuntansi Terhadap Profesionalisme Akuntan Pendidik Pada Perguruan Tinggi Swasta di Makassar (Studi Empiris pada mahasiswa akuntansi Unifa, STak. Ekonomi dan Bisnis Uiversitash Hasanuddin Makassar, 2013), hal.54

G. Teknik Pengolahan dan Analisis Data

Analisis data dilakukan dengan menggunakan bantuan program komputer yaitu SPSS (*Statistical Package For Social Science*). Alat analisis yang digunakan dalam penelitian ini yaitu analisis regresi berganda. Analisis regresi linier berganda digunakan untuk mengetahui pengaruh Motivasi Belajar (X1), Minat Belajar (X2) dan Gaya Belajar (X3) terhadap Prestasi Belajar Akuntansi (Y). Namun, sebelum melakukan analisis data terlebih dahulu diuji beberapa prasyarat analisis agar kesimpulan yang diperoleh memenuhi syarat :

1. Uji Asumsi Klasik

Setelah mendapatkan model regresi, maka interpretasi terhadap hasil yang diperoleh tidak bisa langsung dilakukan. Hal ini disebabkan karena model regresi harus diuji terlebih dahulu apakah sudah memenuhi asumsi klasik. Uji asumsi klasik mencakup hal sebagai berikut⁵⁷ :

- a. Uji normalitas bertujuan untuk menguji apakah dua model regresi variabel terikat dan variabel bebas keduanya mempunyai distribusi normal atau tidak. Model regresi yang baik adalah yang memiliki distribusi normal. Pada prinsipnya normalitas dapat dideteksi dengan melihat penyebaran data (titik) pada sumbu diagonal dari grafik atau dengan melihat histogram dari residualnya. Untuk menguji normalitas data, salah satu cara yang digunakan adalah dengan melihat hasil dari uji Kolmogorof Smirnov. Jika probabilitas $> 0,05$ maka data penelitian berdistribusi normal.
- b. Uji Multikolinearitas Model regresi berganda yang baik adalah model regresi yang variabel –variabel bebasnya tidak memiliki korelasi yang tinggi atau

⁵⁷ Novi Puji Sri Lestari, Pengaruh Motivasi Belajar Dan Gaya Belajar Terhadap Prestasi Belajar Akuntansi Siswa Kelas X Akuntansi Smk Negeri 1 Sooko Mojokerto. (Mojokerto, 2012). h.10

bebas dari multikolinearitas. Deteksi adanya multikolinearitas dipergunakan nilai VIF (Varian Inflation Factor), bila nilai VIF di bawah 10 dan nilai tolerance di atas 0,1 berarti data bebas multikolinearitas.

- c. Uji Heteroskedastisitas digunakan untuk mengetahui apakah terjadinya penyimpangan model karena gangguan varian yang berbeda antar observasi satu ke observasi lain. Untuk menguji heteroskedastisitas dengan melihat Grafik Plot antara nilai prediksi variabel terikat (dependen) yaitu ZPRED dengan residualnya SRESID. Deteksi ada tidaknya heteroskedastisitas dapat dilakukan dengan melihat ada tidaknya pola tertentu pada grafik scatterplot antara SRESID dan ZPRED dimana sumbu Y adalah Y yang telah diprediksi, dan sumbu X adalah residual.
- d. Uji autokorelasi adalah menguji ada tidaknya korelasi antara kesalahan pengganggu pada periode t dengan periode $t-1$ pada persamaan regresi linier. Untuk mendiagnosis adanya autokorelasi dalam suatu model regresi dilakukan melalui uji Durbin Watson. Uji Durbin Watson hanya digunakan untuk autokorelasi tingkat satu dan mensyaratkan adanya intercept (konstanta) dalam model regresi dan tidak ada variabel lagi diantara variabel bebas.

2. Uji Hipotesis

Dalam penelitian ini akan diuji apakah terdapat hubungan antara variabel independen: motivasi belajar (X_1), minat belajar (X_2), dan gaya belajar (X_3) dengan variabel dependen: prestasi belajar mahasiswa akuntansi (Y). Pengujian terhadap hipotesis penelitian dilakukan dengan menggunakan analisis regresi linier berganda. Analisis regresi digunakan untuk memprediksi pengaruh lebih dari

satu variabel bebas terhadap satu variabel tergantung, baik secara parsial maupun simultan⁵⁸. Rumus regresi yang digunakan adalah sebagai berikut :

$$Y = \beta_0 + \beta_1 X_1 + \beta_2 X_2 + \beta_3 X_3 + e$$

Keterangan :

β_0	=	Konstanta
X_1	=	Motivasi Belajar
X_2	=	Minat Belajar
X_3	=	Gaya Belajar
Y	=	Prestasi Belajar
$\beta_1, \beta_2, \beta_3$	=	Koefisien regresi untuk X_1, X_2, X_3
e	=	<i>error term</i>

Interpretasi hasil analisis regresi sebagai berikut :

a. Uji Simultan (Uji F)

Uji F dilakukan untuk mengetahui pengaruh dari variabel-variabel bebas secara bersama-sama terhadap variabel terikat. Menentukan kriteria uji hipotesis dapat diukur dengan syarat⁵⁹:

1) Membandingkan F hitung dan F tabel

- Jika $F_{\text{penelitian}} > F_{\text{tabel}}$ maka $H_1, H_2, \text{ dan } H_3$ diterima. Artinya variabel independen secara bersama-sama mempengaruhi variabel dependen secara signifikan.

⁵⁸ Mei Trisnawati. K, Pengaruh Persepsi Dan Motivasi Terhadap Minat Mahasiswa Jurusan Akuntansi Fakultas Ekonomi Dan Bisnis Universitas Brawijaya Berkarir Di Bidang Perpajakan. Program Studi Akuntansi Universitas Brawijaya, (Malang, 2012). h. 9

⁵⁹ Muhammad Iqbal. Pengaruh Motivasi Terhadap Minat Mahasiswa Akuntansi Untuk Mengikuti Pendidikan Ppik: Studi Kasus Pada Mahasiswa Akuntansi Universitas Diponegoro Semarang : Program Akuntansi S1 Fakultas Ekonomi Universitas Diponegoro Semarang. (2011). h. 51

- Jika F penelitian $< F$ tabel maka H_1 , H_2 , dan H_3 ditolak. Artinya variabel independen secara bersama-sama tidak mempengaruhi variabel dependen secara signifikan.

2) Melihat probabilities values

- Probabilities value $>$ derajat keyakinan (0,05) maka H_1 , H_2 , dan H_3 ditolak. Artinya variabel independen secara bersama-sama tidak mempengaruhi variabel dependen secara signifikan.
- Probabilities value $<$ derajat keyakinan (0,05) maka H_1 , H_2 , dan H_3 diterima. Artinya variabel independen secara bersama-sama mempengaruhi variabel dependen secara signifikan.

b. Uji Parsial (Uji t)

Uji t dilakukan untuk mengetahui signifikansi dari pengaruh-pengaruh variabel bebas yaitu motivasi belajar, minat belajar dan gaya belajar mahasiswa secara individual terhadap variabel terkait prestasi belajar mahasiswa. Penetapan untuk mengetahui hipotesis diterima atau ditolak ada dua cara yang dapat dipilih yaitu⁶⁰ :

1) Membandingkan t hitung dengan t tabel

- Jika t hitung $>$ t tabel maka H_1 , H_2 , dan H_3 diterima. Artinya ada pengaruh signifikan dari variabel independen secara individual terhadap variabel dependen.

⁶⁰ Muhammad Ikbal. Pengaruh Motivasi Terhadap Minat Mahasiswa Akuntansi Untuk Mengikuti Pendidikan Ppak: Studi Kasus Pada Mahasiswa Akuntansi Universitas Diponegoro Semarang : Program Akuntansi S1 Fakultas Ekonomi Universitas Diponegoro Semarang. (2011). h.51

- Jika $t_{\text{hitung}} < t_{\text{tabel}}$ maka H_1 , H_2 , dan H_3 ditolak. Artinya tidak ada pengaruh signifikan dari variabel independen secara individual terhadap variabel dependen

2) Melihat Probabilities Values

- Probabilities value $>$ derajat keyakinan (0,05) maka H_1 , H_2 , dan H_3 ditolak. Artinya tidak ada pengaruh signifikan dari variabel independen secara individual terhadap variabel dependen.
- Probabilities value $<$ derajat keyakinan (0,05) maka H_1 , H_2 , dan H_3 diterima. Artinya ada pengaruh signifikan dari variabel independen secara individual terhadap variabel dependen.



BAB IV

HASIL PENELITIAN DAN PEMBAHASAN

A. Gambaran Umum Jurusan

1. Riwayat Singkat Jurusan Akuntansi UIN Alauddin Makassar

Perumusan pembentukan jurusan Akuntansi tahun 2007, termasuk dalam kegiatannya adalah perumusan visi, misi, tujuan, dan sasaran program studi/jurusan Akuntansi. Kegiatan ini dihadiri oleh tim inti konversi IAIN menjadi UIN, tim kecil pembentukan program studi/jurusan Akuntansi. Hasil diskusi dan perumusan dalam tim kecil lalu disusun dalam bentuk laporan kemudian dipresentasikan dihadapan anggota senat Universitas tahun 2007.

Dalam rangka menjalankan roda organisasi jurusan akuntansi maka pada tahun 2008 dipilihlah ketua dan sekretaris jurusan akuntansi periode pertama oleh senat fakultas Syariah dan Hukum dan menunjuk Ibu Hj. Salmah Said, SE, sebagai ketua jurusan dan sekretarisnya adalah Bapak Jamaluddin M. SE., M.Si

Periode kedua yang menduduki jabatan Ketua Jurusan Akuntansi adalah Bapak Jamaluddin M., SE., M.Si, sedangkan yang menduduki Sekretaris Jurusan Akuntansi adalah Bapak Dr. Wahyuddin Abdullah, SE., M.Si., Ak.

Periode ketiga yang menduduki jabatan Ketua Jurusan AKuntansi adalah Bapak Jamaluddin M., SE., M.Si, sedangkan yang menduduki Sekretaris Jurusan AKuntansi adalah Bapak Memen Suwandi., SE., M.Si

a. Visi dan Misi Jurusan Akuntansi UIN Alauddin Makassar

Visi Jurusan Akuntansi Fakultas Ekonomi dan Bisnis Islam UIN Alauddin Makassar merupakan penjabaran dari visi Universitas pada umumnya dan visi

Fakultas pada khususnya. Visi- visi tersebut kemudian dijabarkan kedalam misi program studi/jurusan Akuntansi yaitu menyelenggarakan studi ilmu Akuntansi melalui tiga ranah proses akademik, meliputi pendidikan dan pengajaran, penelitian dan pengabdian kepada masyarakat sebagai bentuk peran serta program studi/jurusan Akuntansi dalam memecahkan masalah terkait dengan Akuntansi di Indonesia. Misi program studi/jurusan Akuntansi tersebut diimplementasikan ke dalam kurikulum yang memiliki karakter ke-Islam-an, ke-Indonesia-an, dan pemberdayaan masyarakat.

1) Visi

Menghasilkan tenaga akuntan profesional yang tangguh, beriman, bertaqwa, berakhlakul karimah, dan memiliki wawasan keilmuan akuntansi yang luas dan mendalam.

2) Misi

- a) Menyelenggarakan pendidikan dalam bidang ilmu akuntansi yang diintegrasikan dengan ajaran agama Islam
- b) Mengembangkan ilmu akuntansi berdasarkan epistemologi keilmuan Islam
- c) Memberikan landasan moral terhadap pengembangan pengkajian ilmu akuntansi
- d) Menumbuhkembangkan kajian dan penelitian dalam ilmu akuntansi yang terpadu dengan ajaran agama Islam
- e) Melakukan pengabdian masyarakat dengan menerapkan secara aplikasi teori ilmu akuntansi berlandaskan ajaran agama Islam

2. Riwayat Singkat Jurusan Akuntansi UNHAS Makassar

Pada periode kepemimpinan Prof. Dr. Hasan Walinono (1982-1984) dan dilanjutkan Prof. Dr. Ir. Fachruddin (1984-1989) barulah Jurusan Akuntansi mulai dirintis pendiriannya, karena pada waktu itu Fakultas Ilmu-Ilmu Sosial dan Budaya (FISBUD) telah berubah kembali menjadi 3 Fakultas, yaitu Fakultas Sastra, Ilmu Sosial dan Politik, dan Fakultas Ekonomi. Pada waktu itu Dr. Ny. Kustiah Kristanto (1981-1985) menjabat sebagai Dekan. Pada periode ini telah dirintis kerja sama dengan Universitas Gadjah Mada untuk membina Jurusan Akuntansi di Universitas Hasanuddin. Hasil kerjasama tersebut di atas selama 17 tahun, membuahkan hasil, yaitu diakuinya alumni Jurusan Akuntansi UNHAS mendapat gelar "Akuntan" pada bulan September 1990. Setelah itu Jurusan Akuntansi mulai berkembang hingga saat ini.

Jurusan Akuntansi Fakultas Ekonomi (JAFE) UNHAS merupakan salah satu program studi akuntansi yang tertua di Kawasan Timur Indonesia. JAFE UNHAS didirikan pada tahun 1978 yang pada awal penyelenggaraannya bernama program studi Majoring Akuntansi. Awal tahun 1980-an JAFE UNHAS dibina oleh jurusan Akuntansi Fakultas Ekonomi Universitas Gadjah Mada yang dibiayai dari Proyek Pengembangan Pendidikan Akuntansi (P2A) atas bantuan Bank Dunia (World Bank).

Pendirian JAFE didasarkan pada kebutuhan dan tuntutan akan ketersediaan tenaga terdidik di bidang akuntansi khususnya di Kawasan Timur Indonesia. Kebutuhan akan tenaga akuntan pada saat itu sangat besar sedangkan kemampuan pendidikan tinggi untuk menyediakan tenaga akuntan sangat terbatas, dimana hanya ada beberapa perguruan tinggi di Indonesia yang berhak mengeluarkan sarjana yang bergelar "Akuntan" sebagaimana diatur dalam Undang-undang No. 34 tahun 1954

tentang pemakaian gelar Akuntan. Adapun nama-nama Ketua dan Sekretaris Jurusan Akuntansi yang memimpin antara lain:

1. Prof. Dr. J. Makaliwe / Drs. Sjarlis Ilyas, M.Si, Ak.
2. Drs.Sjarlis,M.Si,Ak/Dra.Ny.Hj.St.Suheimi,M.Si,Ak & Drs.Abdullah Saud, MBA,
3. Drs. Mansyur Sain, DESS, Ak / Drs. Mushar Mustafa, MM, Ak
4. Drs. Rustam Muzakkir, Ak / Drs. Mushar Mustafa, MM, Ak
5. Drs. Gagaring Pagalung, M.Si, Ak / Drs. M. Natsir Kadir, M.Si, Ak
6. Drs. A. Yamang Paddere, M.Soc, Sc, Ak / Drs. M. Natsir Kadir, M.Si, Ak
7. Drs. M. Natsir Kadir, M.Si, Ak / Drs. M. Christian Mangiwa, Ak
8. Drs. H. Amiruddin, M.Si, Ak / Drs. Syamsuddin, M.Si, Ak
9. Dr.H.Abd. Hamid Habbe, SE., M.Si / Drs. Syahrir, M.Si., Ak
10. Dr. Hj. Kartini, SE, M.Si, Ak/Dr. Yohanis Rura, SE, M.SA, Ak (Sekarang)

a. Visi

Visi Jurusan Akuntansi Fakultas Ekonomi Unhas merupakan penjabaran dari visi Universitas Hasanuddin pada umumnya dan visi Fakultas Ekonomi Unhas pada khususnya. Adapun Visi Jurusan Akuntansi Fakultas Ekonomi Unhas adalah sebagai berikut :

“Menjadi Program Studi Akuntansi Berstandar Internasional yang Berkarakter Maritim pada Tahun 2015”.

b. Misi

- 1) Menghasilkan lulusan di bidang akuntansi yang mempunyai kompetensi sesuai dengan kebutuhan masyarakat pada tingkat lokal, regional, nasional

maupun internasional, dan mampu mengembangkan profesionalismenya secara berkelanjutan.

- 2) Menghasilkan penelitian dan publikasi ilmiah yang berkualitas internasional dibidang akuntansi yang dapat menjadi sarana pengembangan kapasitas keilmuan dan intelektualitas.
- 3) Menyediakan jasa konsultasi di bidang akuntansi untuk memenuhi kebutuhan masyarakat atas pemecahan masalah bidang akuntansi yang dapat meningkatkan kontribusi bagi peningkatan kesejahteraan masyarakat, melalui kerjasama dengan organisasi pemerintah dan non pemerintah baik pada tingkat lokal, regional, nasional maupun internasional.

Untuk mencapai visi dan misi tersebut di atas, maka ditetapkan beberapa *tujuan* sebagai berikut :

- 1) Meningkatnya produktifitas dan kualitas lulusan, khususnya yang berkaitan dengan kebutuhan tenaga akuntansi pada sektor pemerintah dan dunia usaha baik pada tingkat lokal, regional, nasional maupun tingkat internasional melaluisistem pembelajaran berbasis SCL (Student Centered Learning)
- 2) Meningkatnya kemampuan riset dan jumlah publikasi ilmiah dalam bidang akuntansi pada level nasional dan internasional
- 3) Meningkatnya pelayanan jasa konsultasi di bidang akuntansi sebagai wujud tanggung jawab PS kepada masyarakat
- 4) Terlaksananya organisasi dan manajemen yang efektif dan efisien untuk mencapai tujuan tridharma di tingkat PS.

3. Riwayat Singkat Jurusan Akuntansi Universitas Negeri Makassar (UNM)

Fakultas Ekonomi Universitas Negeri Makassar menaungi : Jurusan/Prodi Manajemen (Keputusan Dirjen Dikti Departemen Pendidikan dan Kebudayaan Republik Indonesia No. 204/Dikti/Kep/1999 sebagai program studi dan Keputusan Dirjen Dikti Departemen Pendidikan dan Kebudayaan Republik Indonesia No. 05/Dikti/2006 sebagai jurusan). Program Studi Pendidikan Ekonomi (keputusan Direktur Jenderal Pendidikan Tinggi No. 137/Dikti/Kep/2007) yang menaungi 2 konsentrasi Pendidikan Ekonomi/Pendidikan Administrasi Niaga dan Konsentrasi Pendidikan Ekonomi/Pendidikan Ekonomi Bisnis, Program Studi Ekonomi Pembangunan (SK Menteri Pendidikan Nasional Republik Indonesia No. 08/DO/O/2011). Program Studi Akuntansi S1 (Keputusan Menteri Pendidikan Nasional Republik Indonesia No. 08/D/O/2011), dan Program Studi Akuntansi D3 (Keputusan Menteri Pendidikan Nasional Republik Indonesia No. 07/D/O/2011).

a. Visi

" Sebagai pusat pendidikan, pengkajian, dan pengembangan pendidikan, sains, teknologi dibidang ekonomi dan ilmu sosial yang berwawasan kewirausahaan, bermoral dan profesional untuk mendukung pembangunan nasional ".

b. Misi

Misi yang diemban :

1. Menyelenggarakan tridharma perguruan tinggi yang selaras dengan falsafah jurusan/ bidang studi yang diemban dan memberi kehidupan akademik yang demokratis,

2. Mengembangkan dan melestarikan temuan IPTEK dan humaniora dengan mengoptimalkan pendayagunaan institusi dan sumber daya manusia yang ada.
3. Menghasilkan sarjana yang profesional, berwatak manusia Indonesia seutuhnya, bertaqwa kepada Tuhan Yang Maha Esa.
4. Memusatkan perhatian pada persoalan pengembangan sumber daya sosial budaya, ekonomi dan hukum yang berbasis pendidikan kewirausahaan sebagai Pola Ilmiah Pokok (PIP) serta berupaya mendukung UNM sebagai "Education And Research University".

c. Tujuan Jurusan Akuntansi UNM

Untuk mencapai visi dan misi tersebut di atas, maka ditetapkan beberapa *tujuan* sebagai berikut :

Menghasilkan ilmuwan unggul dan berpikiran maju yang memiliki kemampuan akademik serta dapat menerapkan, mengembangkan ilmu ekonomi akuntansi berbasis komputer dan memenuhi jiwa kewirausahaan secara profesional untuk memenuhi kebutuhan.

d. Sasaran Capaian

Menghasilkan ilmuwan yang memiliki kemampuan akademik dan dapat menerapkan, mengembangkan dan memecahkan masalah-masalah akuntansi dengan penguasaan ilmu akuntansi yang berbasis komputer.

4. Riwayat Singkat Jurusan Akuntansi UMI Makassar

Prodi akuntansi merupakan program studi dibawah pengelolaan jurusan akuntansi pada Fakultas Ekonomi UMI yang berdiri melalui surat keputusan 159/DIKTI/Kep/1992 tertanggal 28 April 1992 yang sekarang diketuai oleh bapak

Septoni Siahaan., SE., M.Si. Prodi akuntansi mempunyai sumberdaya manusia 5 Doktor dan 19 Magister Akuntansi. Konsentrasi di prodi akuntansi yaitu akuntansi manajemen, akuntansi keuangan, auditing, perpajakan, akuntansi sektor publik dan sistem informasi akuntansi. Prospek kerja lulusan S1 akuntansi berpeluang berkarir sebagai auditor, konsultan pajak, konsultan sistem informasi akuntansi, perbknan, wirausahawan mandiri, pendidik, peneliti, dan finance accounting.

a. Visi

“Menjadi program studi yang unggul dalam pengembangan ilmu pengetahuan akuntansi yang bereputasi nasional dan internasional yang berbasis syariah”

b. Misi

- 1) Menyelenggarakan pendidikan akuntansi yang berkualitas untuk menghasilkan lulusan yang mampu bersaing pada tingkat nasional dan internasional
- 2) Melaksanakan kegiatan pengembangan ilmu akuntansi melalui kegiatan penelitian yang berorientasi kepada pemenuhan kebutuhan organisasi profit dan non profit baik pada organisasi pemerintah maupun swasta
- 3) Menerapkan keahlian ilmu akuntansi secara aktif melalui kegiatan pengabdian pada masyarakat yang berorientasi pada akuntabilitas dan transparansi pelaporan keuangan

c. Kompetensi Program Studi Akuntansi UMI

Kompetensi utama sarjana akuntansi UMI mampu dalam :

- 1) Membuat sistem akuntansi secara komprehensif sesuai dengan konteks dan kebutuhan organisasi profit dan non profit baik organisasi pemerintah maupun swasta

- 2) Mencatat bukti transaksi secara benar dan lengkap sesuai konteks organisasi serta menyusun laporan keuangan secara komprehensif dan tepat waktu dalam rangka untuk pembuatan keputusan oleh pihak-pihak yang berkompeten (stakeholders)
- 3) Membuat perhitungan dan analisa laporan keuangan untuk pembuatan kebijakan manajemen
- 4) Menyusun perencanaan, pengorganisasian dan pengendalian manajemen
- 5) Membuat perhitungan penentuan harga pokok dan pengendalian biaya
- 6) Melakukan perhitungan, pencatatan, dan laporan perpajakan
- 7) Membuat program audit dan melakukan pengauditan sesuai dengan kebutuhan, konteks perusahaan/ organisasi dan sifat penugasan
- 8) Menyusun program audit dan melakukan pengauditain perusahaan
- 9) Membuat perhitungan, pencatatan dan pelaporan pajak
- 10) Membuat perhitungan dan analisis investasi di pasar modal
- 11) Melakukan penilaian pada aset organisasi profit dan non profit
- 12) Pemahaman dan penghayatan dimensi etik, moral tanggung jawab sosial dan lingkungan dalam setiap aspek disiplin ilmu akuntansi dan kebijakan yang diambil dalam setiap konteks keilmuan dan profesinya.

5. Riwayat Singkat Jurusan Akuntansi STIE YPUP Makassar

Jurusan Akuntansi Sekolah Tinggi Ilmu Ekonomi Yayasan Pendidikan Ujung Pandang (STIE-YPUP) kini telah memperoleh status akreditasi dari Badan Akreditasi Nasional Perguruan Tinggi (BAN-PT). Perkembangan STIE YPUP dilakukan sangat bermanfaat bagi peserta didik karena pengurus yayasan telah melakukan perkembangan dibidang ekonomi. STIE-YPUP didirikan sejak tahun 1974 dan

senantiasa mengalami kemajuan sampai sekarang. Jumlah mahasiswa hingga tahun 2012 adalah 3.602 orang dan Alumni 7.277 orang

a. Visi

Visi program studi akuntansi adalah menjadi pusat unggulan di bidang pendidikan dan riset akuntansi, dengan mendasarkan pada nilai-nilai profesionalisme dan etika, untuk memberi manfaat besar bagi para stakeholdersnya.

b. Misi

Misi Program Studi Akuntansi Adalah :

- 1) Menyelenggarakan pendidikan akuntansi yang berkualitas tinggi dan relevan dengan kebutuhan masyarakat pengguna
- 2) Menyelenggarakan riset yang mendukung penyelenggaraan pendidikan akuntansi dan penerapan good governance baik disektor publik maupun swasta
- 3) Menyelenggarakan pengabdian kepada masyarakat berdasarkan hasil pendidikan dan riset

6. Riwayat Singkat Jurusan Akuntansi UNISMUH Makassar

Jurusan Akuntansi Universitas Muhammadiyah Makassar telah memperoleh status akreditasi dari Badan Akreditasi Nasional Perguruan Tinggi (BAN-PT). Perkembangan fakultas ekonomi khususnya jurusan akuntansi dilakukan sangat bermanfaat bagi peserta didik karena jurusan telah melakukan perkembangan dibidang ekonomi akuntansi terutama dalam bidang syariah yang dapat menghasilkan lulusan sebagai tenaga Keuangan/Konsultan di Instansi Pemerintah dan swasta). Jurusan akuntansi Unismuh sekarang diketuai oleh bapak Andi Arman,SE,M,Si Ak.

a. Visi

Menjadi program studi yang berorientasi global dan masa depan dengan bertumpu pada penguatan iman dan taqwa kepada ALLAH SWT, serta penguasaan ilmu pengetahuan dan teknologi, sehingga menjadi pusat keunggulan yang bermanfaat bagi umat manusia, serta menghasilkan Sarjana Akuntansi yang Profesional, Unggul, Mandiri, dan Berimtaq.

b. Misi

1. Berperan aktif dalam proses pembangunan bangsa maupun pencerahan umat manusia melalui pengembangan pendidikan, penelitian dan pengabdian pada masyarakat (Tri Dharma Perguruan Tinggi)
2. Melaksanakan pendidikan dan pengajaran yang mengutamakan peningkatan kualitas dan profesionalisme di bidang akuntansi
3. Mengembangkan program studi berbasis penelitian yang inovatif, praktis, unggul, mandiri dan berdaya saing di berbagai bidang ilmu pengetahuan dan teknologi terutama di bidang akuntansi
4. Mengaplikasikan ilmu akuntansi sebagai program studi yang dapat meningkatkan Iman dan Taqwa di kalangan Civitas Akademik dan masyarakat untuk kepentingan umat

B. Gambaran Responden

Sebagaimana yang telah dijelaskan sebelumnya bahwa Penelitian ini merupakan penelitian terhadap mahasiswa pada jurusan akuntansi di beberapa perguruan tinggi di Makassar. Dalam penelitian ini, responden yang menjadi subjek penelitian adalah mahasiswa pada 6 Perguruan Tinggi di Makassar diantaranya yaitu

Universitas Islam Negeri Alauddin Makassar (UIN), Universitas Hasanuddin Makassar (UNHAS), Universitas Negeri Makassar (UNM), Universitas Muhammadiyah Makassar (UNISMUH), Universitas Muslim Indonesia (UMI), dan Sekolah Tinggi Ilmu Ekonomi YPUP Makassar (STIE YPUP). Sebanyak 142 kuisioner didistribusikan pada mahasiswa angkatan 2011 dari 6 Perguruan Tinggi tersebut. Hal ini dimaksud untuk mengetahui tentang prestasi belajar mahasiswa akuntansi tersebut. Berikut ini disajikan jenis kelamin, jumlah dan persentase responden dari Perguruan Tinggi tersebut adalah sebagai berikut:

Tabel 4.1 : Jumlah dan Persentase Responden

Keterangan	Jenis Kelamin		Total	Persentase (%)
	Laki-Laki	Perempuan		
UIN Alauddin Makassar	12	9	21	14,80%
UNHAS	12	8	20	14,08%
UNM	8	10	18	12,67%
UNISMUH	20	25	45	31,70%
STIE YPUP	7	11	18	12,67%
UMI	8	12	20	14,08%
Jumlah	67	64	142	100%

Sumber : Data Primer yang diolah 2014

Berdasarkan tabel 4.1 diketahui bahwa mayoritas responden berasal dari UNISMUH yaitu sebanyak 45 orang (31,70%), UIN Alauddin Makassar mempunyai jumlah responden sebanyak 21 orang (14,80%), Universitas Hasanuddin (UNHAS) dan UMI mempunyai jumlah responden yang sama sebanyak 20 orang (14,08%), sedangkan Universitas Negeri Makassar (UNM) dan STIE YPUP mempunyai jumlah responden yang sama sebanyak 18 orang (12,67%). Hal ini sesuai dengan komposisi populasi dimana mahasiswa pada UNISMUH

lebih banyak daripada mahasiswa di UIN Alauddin Makassar, UNM, UNHAS, UMI dan STIE YPUP.

C. Hasil Uji Kualitas Data

Tujuan dari uji kualitas data adalah untuk mengetahui konsistensi dan akurasi data yang dikumpulkan. Uji kualitas data yang dihasilkan dari penggunaan instrument penelitian dapat dianalisis dengan menggunakan uji validitas dan uji reliabilitas.

1. Uji Validitas

Uji Validitas adalah prosedur untuk memastikan apakah kuesioner yang akan dipakai untuk mengukur variabel penelitian valid atau tidak. Kuesioner dapat dikatakan valid jika pertanyaan pada kuesioner mampu untuk mengungkapkan sesuatu yang diukur oleh kuesioner tersebut. Untuk mengetahui *item* pernyataan itu valid dengan melihat nilai *Corrected Item Total Corelation*. Apabila item pernyataan mempunyai r hitung $>$ dari r tabel maka dapat dikatakan valid. Pada penelitian ini terdapat jumlah sampel (n) = 122 responden dan besarnya df dapat dihitung $142 - 2 = 140$ dengan $df = 140$ dan $\alpha = 0,05$ didapat r tabel = 0,1648. Jadi, *item* pernyataan yang valid mempunyai r hitung lebih besar dari 0,1648. Adapun hasil uji validitas data dalam penelitian ini dapat dilihat pada tabel 4.2 berikut :

Tabel 4.2 Hasil Uji Validitas Data

Variabel	Item	Hasil Korelasi <i>Product Moment</i> Karl Pearson (R_{hitung})	Sig. (2-tailed)	R_{tabel}	Keterangan
Motivasi Belajar	X1.1	0,512**	.000	0,1648	Valid
	X1.2	0,604**	.000	0,1648	Valid
	X1.3	0,121	.151	0,1648	Tidak Valid
	X1.4	0,419**	.000	0,1648	Valid
	X1.5	0,623**	.000	0,1648	Valid
	X1.6	0,567**	.000	0,1648	Valid
	X1.7	0,492**	.000	0,1648	Valid
	X1.8	0,451**	.000	0,1648	Valid
	X1.9	0,571**	.000	0,1648	Valid
	X1.10	0,178**	.034	0,1648	Valid
Minat Belajar	X2.1	0,438**	.000	0,1648	Valid
	X2.2	0,391**	.000	0,1648	Valid
	X2.3	0,487**	.000	0,1648	Valid
	X2.4	0,082	.331	0,1648	Tidak Valid
	X2.5	0,492**	.000	0,1648	Valid
	X2.6	0,366**	.000	0,1648	Valid
	X2.7	0,539**	.000	0,1648	Valid
	X2.8	0,137	.103	0,1648	Tidak Valid
	X2.9	0,436**	.000	0,1648	Valid
	X2.10	0,444**	.000	0,1648	Valid
Gaya Belajar	X3.1	0,430**	.000	0,1648	Valid
	X3.2	0,599**	.000	0,1648	Valid
	X3.3	0,434**	.000	0,1648	Valid
	X3.4	0,443**	.000	0,1648	Valid
	X3.5	0,559**	.000	0,1648	Valid
	X3.6	0,601**	.000	0,1648	Valid
	X3.7	0,588**	.000	0,1648	Valid
	X3.8	0,259**	.002	0,1648	Valid
	X3.9	0,518**	.000	0,1648	Valid
	X3.10	0,478**	.000	0,1648	Valid

Sumber : Data Primer yang diolah 2014

Pada tabel hasil uji validitas data, terdapat 3 item pernyataan yang tidak valid yakni X1.3 (saya jarang mengerjakan tugas-tugas karena cara mengajar dosen tidak menyenangkan), X2.4 (Saya mengerjakan tugas akuntansi yang diberikan dosen

dengan rnencontek pekerjaan teman), dan X2.8 (Saya cepat merasa bosan saat pembelajaran akuntansi). Hal ini ditunjukkan dengan nilai koefisien korelasi R hitung < R tabel. Sehingga diperlukan pengujian validitas data selanjutnya dengan menghilangkan item yang tidak valid tersebut.

Tabel 4.3 Hasil Uji Validitas Data Lanjutan

Variabel	Item	Hasil Korelasi <i>Product Moment</i> Karl Pearson (R_{hitung})	Sig. (2-tailed)	R_{tabel}	Keterangan
Motivasi Belajar	X1.1	0,521**	.000	0,1648	Valid
	X1.2	0,626**	.000	0,1648	Valid
	X1.4	0,428**	.000	0,1648	Valid
	X1.5	0,650**	.000	0,1648	Valid
	X1.6	0,586**	.000	0,1648	Valid
	X1.7	0,551**	.000	0,1648	Valid
	X1.8	0,460**	.000	0,1648	Valid
	X1.9	0,568**	.000	0,1648	Valid
	X1.10	0,193*	.021	0,1648	Valid
	Minat Belajar	X2.1	0,440**	.000	0,1648
X2.2		0,534**	.000	0,1648	Valid
X2.3		0,571**	.000	0,1648	Valid
X2.5		0,521**	.000	0,1648	Valid
X2.6		0,514**	.000	0,1648	Valid
X2.7		0,623**	.000	0,1648	Valid
X2.9		0,516**	.000	0,1648	Valid
X2.10		0,477**	.000	0,1648	Valid
Gaya Belajar	X3.1	0,430**	.000	0,1648	Valid
	X3.2	0,599**	.000	0,1648	Valid
	X3.3	0,434**	.000	0,1648	Valid
	X3.4	0,443**	.000	0,1648	Valid
	X3.5	0,559**	.000	0,1648	Valid
	X3.6	0,601**	.000	0,1648	Valid
	X3.7	0,588**	.000	0,1648	Valid
	X3.8	0,259**	.006	0,1648	Valid
	X3.9	0,518**	.000	0,1648	Valid
	X3.10	0,478**	.000	0,1648	Valid

Sumber : Data Primer yang diolah 2014

Tabel 4.3 tersebut memperlihatkan bahwa seluruh item pernyataan memiliki nilai koefisien korelasi positif dan lebih besar dari pada R-tabel. Hal ini berarti bahwa data yang diperoleh telah valid dan dapat dilakukan pengujian data lebih lanjut.

2. Uji Realibilitas

Uji reliabilitas digunakan untuk mengukur suatau kuesioner yang merupakan indikator dari variabel atau konstruk. Suatu kuisioner dikatakan reliabel atau handal jika jawaban seseorang terhadap pernyataan adalah konsisten atau stabil dari waktu ke waktu.⁶¹ Uji reliabilitas data dilakukan dengan menggunakan metode Alpha Cronbach yakni suatu instrumen dikatakan reliabel bila memiliki koefisien keandalan reabilitas sebesar 0,60 atau lebih⁶². Hasil pengujian reliabilitas data dapat dilihat pada tabel berikut :

Tabel 4.4 Hasil Uji Reliabilitas Data

No	Variabel	Jumlah Pertanyaan	Cronbach' Alpha	Cronbach's Alpha If Item Deleted	Ket.
1	Motivasi Belajar (X1)	9	0,60	0,659	Realibel
2	Minat Belajar (X2)	8	0,60	0,625	Realibel
3	Gaya Belajar (X3)	10	0,60	0,654	Realibel

Sumber : Data Primer yang diolah 2014

⁶¹ Imam Ghozali. *Aplikasi Analisis Multivariate dengan Program IBM SPSS 21* (Semarang : Badan Penerbit Universitas Diponegoro, 2013), hal.47

⁶² Randy Nurdin. *“Persepsi Mahasiswa Akuntansi Terhadap Profesionalisme Akuntan Pendidik Pada Perguruan Tinggi Swasta di Makassar* (Studi Empiris pada mahasiswa akuntansi Unifa, STak. Ekonomi dan Bisnis Uiversitash Hasanuddin Makassar, 2013), hal.54

Berdasarkan hasil reliabilitas pada variabel motivasi belajar (X1) diperoleh bahwa besarnya *Cronbach Alpha* adalah 0,659 atau 65,9% sehingga 9 pernyataan yang berkaitan dengan motivasi belajar dinyatakan reliabel. Selanjutnya untuk variabel minat belajar (X2) diperoleh bahwa besarnya *Cronbach Alpha* adalah 0,625 atau 62,5% sehingga 8 pernyataan yang berkaitan dengan minat belajar dinyatakan reliabel. Sedangkan untuk variabel gaya belajar (X3) diperoleh bahwa besarnya *Cronbach Alpha* adalah 0,654 atau 65,4% sehingga 10 pernyataan yang berkaitan dengan gaya belajar dinyatakan reliabel.

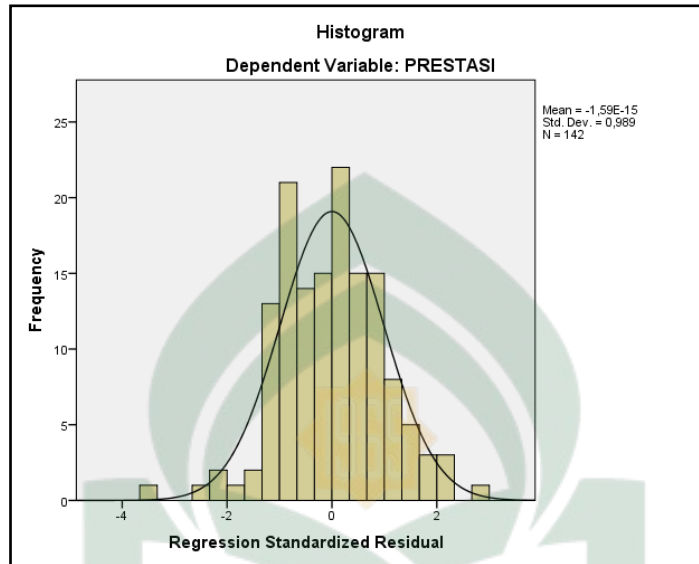
D. Hasil Uji Asumsi Klasik

Sebelum menggunakan teknik analisis Regresi Linier Berganda untuk uji hipotesis, maka terlebih dahulu dilaksanakan uji asumsi klasik. Uji asumsi klasik dilakukan untuk melihat apakah asumsi-asumsi yang diperlukan dalam analisis regresi linear terpenuhi, uji asumsi klasik dalam penelitian ini menguji normalitas data secara statistik, uji multikolinearitas, uji heteroskedasitas serta uji autokorelasi.

1. Uji Normalitas

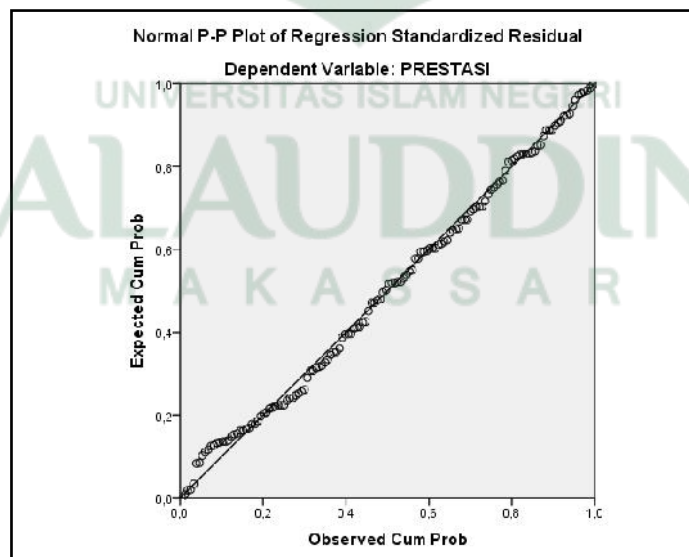
Pengujian normalitas data dilakukan dengan menggunakan metode analisis grafik dan melihat normal probability plot serta dengan menggunakan teknik analisis *Kolmogorov Smirnov* (K-SZ). Distribusi data normal ditunjukkan apabila probabilitas (signifikansi) lebih besar dari 0,05. Pengujian normalitas ini dilakukan dengan bantuan program *Statistical Packages for Social Science* (SPSS) 21 yang selanjutnya diperoleh hasil sebagai berikut :

Gambar 4.1. Grafik Histogram



Sumber : Data Primer yang diolah 2014

Gambar 4.2. Grafik Normal P-Plot



Sumber : Data Primer yang diolah 2014

Dari hasil uji normalitas dengan menggunakan analisis grafik yaitu dengan menggunakan grafik histogram dan grafik normal plot menunjukkan bahwa grafik memberikan pola distribusi normal yang mendekati normal, sedangkan pada grafik terlihat titik-titik menyebar di sekitar garis diagonal serta penyebarannya ada di sekitar garis diagonal.

Untuk memperkuat hasil ini, peneliti menggunakan uji Kolmogorov – Smirnov dapat dilakukan untuk menguji apakah residual terdistribusi secara normal. Hasil uji Kolmogorov – Smirnov tampak dibawah ini :

Tabel 4.5 Uji Kolmogorov – Smirnov

One-Sample Kolmogorov-Smirnov Test		Unstandardized Residual
N		142
Normal Parameters ^{a,b}	Mean	,0000000
	Std. Deviation	2,79587531
	Absolute	,053
Most Extreme Differences	Positive	,044
	Negative	-,053
Kolmogorov-Smirnov Z		,626
Asymp. Sig. (2-tailed)		,828

a. Test distribution is Normal.
b. Calculated from data.

Sumber : Data Primer yang diolah 2014

Berdasarkan tabel diatas besarnya nilai Kolmogorov-Smirnov adalah 0,626 dengan tidak signifikan pada 0,05 (karena $p=0,828 >$ dari 0,05) . jadi dapat disimpulkan bahwa residual terdistribusi secara normal.

2. Uji Multikolonieritas

Uji multikolonieritas bertujuan untuk menguji apakah model regresi ditemukan adanya korelasi antar variabel bebas (independen). Model regresi yang baik seharusnya tidak terjadi korelasi di antara variabel independen. Untuk mendeteksi ada atau tidaknya multikolonieritas di dalam model regresi adalah sebagai berikut :⁶³

- a. Menganalisis matrik korelasi variabel-variabel independen. Jika antar variabel independen ada korelasi yang cukup tinggi (umumnya di atas 0,90), maka hal ini merupakan indikasi adanya multikolonieritas. Tidak adanya korelasi yang tinggi antar variabel independen tidak berarti bebas dari multikolonieritas dapat disebabkan karena adanya efek kombinasi dua tau lebih variabel independen
- b. Multikolonieritas dapat juga dilihat dari (1) nilai tolerance dan lawannya (2) variance inflations factor (VIF). Kedua ukuran ini menunjukkan setiap variabel independen manakah yang dijelaskan oleh variabel independen lainnya. Dalam pengertian sederhana setiap variabel independen menjadi dependen (terikat) dan diregresi terhadap variabel independen lainnya. Nilai yang dipakai untuk menunjukkan adanya multikolonieritas adalah nilai tolerance ≤ 0.10 atau sama dengan nilai VIF ≥ 10 .

⁶³ Imam Ghozali. *Aplikasi Analisis Multivariate dengan Program IBM SPSS 21* (Semarang : Badan Penerbit Universitas Diponegoro, 2013), hal.105

Berikut adalah hasil uji multikolonieritas :

Tabel 4.6 Uji Coefficients

Model		Coefficients ^a						
		Unstandardized Coefficients		Standardized Coefficients	T	Sig.	Collinearity Statistics	
		B	Std. Error	Beta			Tolerance	VIF
1	(Constant)	35,782	3,726		9,604	,000		
	MOTIVASI	,220	,063	,294	3,486	,001	,881	1,135
	MINAT	,260	,075	,279	3,485	,001	,977	1,024
	GAYA	-,100	,059	-,142	-1,698	,092	,893	1,120

a. Dependent Variable: PRESTASI

Sumber : Data Primer yang diolah 2014

Tabel 4.7 Uji Coefficients Correlations

Model		Coefficient Correlations ^a			
		GAYA	MINAT	MOTIVASI	
1	Correlations	GAYA	1,000	-,090	-,325
		MINAT	-,090	1,000	,145
		MOTIVASI	-,325	,145	1,000
	Covariances	GAYA	,003	,000	-,001
		MINAT	,000	,006	,001
		MOTIVASI	-,001	,001	,004

a. Dependent Variable: PRESTASI

Sumber : Data Primer yang diolah 2014

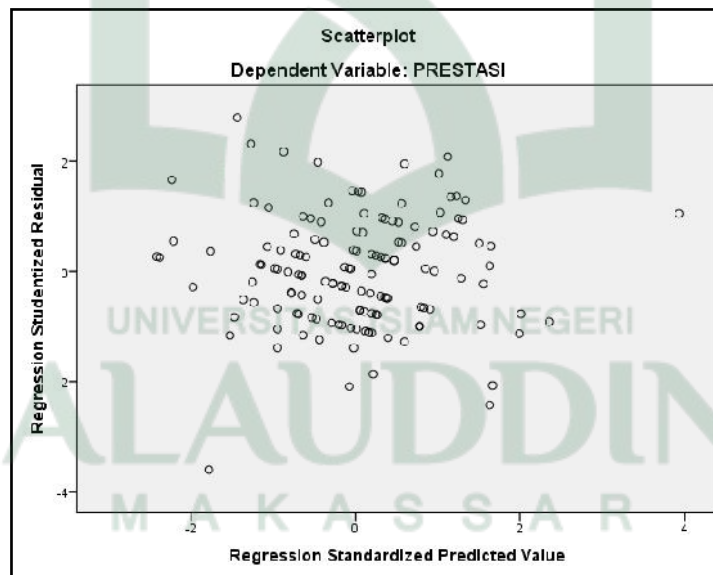
Tampilan output SPSS untuk VIF dan Tolerance mengindikasikan tidak terdapat multikolonieritas yang serius. Nilai VIF tidak ada yang melebihi 10 dan nilai Tolerance tidak ada yang kurang dari 0.10. hal ini juga ditegaskan kembali dari hasil korelasi antara variable independen tidak ada korelasi yang cukup serius. Korelasi tertinggi hanya sebesar 0.325 yaitu antara Motivasi belajar dan Gaya belajar. Jadi

dapat disimpulkan bahwa tidak ada multikolonieritas antara variable independen dalam model regresi.

3. Uji Heteroskedastisitas

Uji heteroskedastisitas bertujuan menguji apakah dalam model regresi terjadi ketidaksamaan variance dari residual satu pengamatan ke pengamatan yang lain. Untuk mendeteksi adanya heterokedastisitas dapat dilakukan dengan menggunakan Sactter Plot. Apabila tidak terdapat pola yang teratur, maka model regresi tersebut bebas dari masalah heteroskedastisitas. Hasil pengujian heteroskedastisitas dengan metode Sctter Plot diperoleh sebagai berikut :

Gambar 4.3 Hasil Uji Heteroskedasitas



Sumber : Data Primer yang diolah 2014

Hasil uji heteroskedasitas dari gambar 4.3 menunjukkan bahwa grafik scatterplot antara SRESID dan ZPRED menunjukkan pola penyebaran, dimana titik-titik menyebar secara acak serta tersebar baik diatas maupun dibawah angka 0 pada sumbu Y. Hal ini dapat disimpulkan bahwa tidak terjadi heteroskedastisitas pada

model regresi, sehingga model regresi layak dipakai untuk memprediksi motivasi belajar (X1), minat belajar (X2), dan gaya belajar (X3).

4. Uji Autokorelasi

Untuk mengetahui ada tidaknya autokorelasi kita harus melihat nilai uji Durbin Watson. Hasil Uji Durbin-Watson untuk uji autokorelasi yang tercantum pada tabel dibawah ini yang menunjukkan bahwa angka *Durbin-Watson* (D-W) adalah sebesar 2,073. Nilai D-W menurut tabel dengan $n = 142$ dan $k = 3$ di dapat angka $d_l = 1,645$ dan $d_u = 1,780$. Oleh karena nilai D-W hiting $> d_u$, maka dapat disimpulkan tidak terdapat autokorelasi antar residual.

Tabel 4.8 Hasil Uji Durbin Watson

Model Summary ^b					
Model	R	R Square	Adjusted R Square	Std. Error of the Estimate	Durbin-Watson
1	,367 ^a	,135	,116	2,807	2,073

a. Predictors: (Constant), GAYA, MINAT, MOTIVASI

b. Dependent Variable: PRESTASI

Sumber : Data Primer yang diolah 2014

Jadi secara keseluruhan dapat disimpulkan bahwa semua variable tersebut telah memenuhi syarat uji asumsi klasik. Langkah selanjutnya adalah menganalisis hasil regresi.

E. Hasil Uji Hipotesis

Setelah dilakukan uji asumsi klasik, selanjutnya pengujian yang dilakukan adalah pengujian hipotesis penelitian yang meliputi, koefisien determinasi, uji F dan uji t. hasil dari pengujian tersebut digunakan untuk mengetahui ada tidaknya pengaruh variabel independen dengan variabel dependen.

1. Uji Koefisien Determinasi (R^2)

Untuk melihat seberapa besar kontribusi pengaruh motivasi belajar, minat belajar, dan gaya belajar terhadap Prestasi belajar mahasiswa akuntansi pada perguruan tinggi di Makassar, peneliti melakukan pengujian koefisien determinasi atau R Square (R^2). Nilai koefisien determinasi yang ditunjukkan dengan nilai R Square, Nilai R Square dari model regresi digunakan untuk mengetahui seberapa besar kemampuan variabel bebas (independen) dalam menerangkan variabel terikat (dependen). Dari tabel dibawah ini diketahui bahwa nilai R square sebesar 0,134, hal ini berarti bahwa 13,4% prestasi belajar mahasiswa akuntansi dapat dijelaskan oleh variasi variabel independen yaitu motivasi, minat dan gaya belajar, sisanya sebesar 86,6% (100% - 13,4%) dijelaskan oleh sebab-sebab lain diluar model.

Tabel 4.9 Nilai Koefisien Determinasi (R^2)

Model Summary ^b					
Model	R	R Square	Adjusted R Square	Std. Error of the Estimate	Durbin-Watson
1	,367 ^a	,134	,116	2,826	2,069

a. Predictors: (Constant), GAYA, MINAT, MOTIVASI

b. Dependent Variable: PRESTASI

Sumber : Data Primer yang diolah 2014

2. Uji Simultan (Uji F)

Uji statistik F pada dasarnya menunjukkan apakah semua variabel independen atau bebas yang dimasukkan dalam model mempunyai pengaruh secara bersama-sama terhadap variabel dependen atau terikat. Di dalam uji ini juga berarti bahwa

semua variabel independen secara simultan merupakan penjelasan yang signifikan terhadap variabel dependen.⁶⁴ Berikut adalah hasil pengujian simultan (uji F) :

Tabel 4.10 Hasil Uji Simultan (Uji F)

ANOVA ^a					
Model	Sum of Squares	df	Mean Square	F	Sig.
1 Regression	171,110	3	57,037	7,141	,000 ^b
Residual	1102,186	138	7,987		
Total	1273,296	141			

a. Dependent Variable: PRESTASI

b. Predictors: (Constant), GAYA, MINAT, MOTIVASI

Sumber : Data Primer yang diolah 2014

Pengujian signifikan bertujuan untuk mengetahui signifikansi korelasi motivasi belajar (X1), minat belajar (X2), dan gaya belajar (X3) secara bersama-sama terhadap prestasi belajar mahasiswa akuntansi (Y) studi pada mahasiswa akuntansi pada perguruan tinggi di Makassar. Uji signifikansi dilakukan dengan menggunakan uji F. Berdasarkan hasil uji F diperoleh nilai F_{hitung} sebesar 7,141 sedangkan F_{tabel} sebesar 2,67. Dapat diketahui bahwa $F_{hitung} (7,141) > F_{tabel} (2,67)$ jadi hipotesis diterima. Berdasarkan hasil uji juga diperoleh nilai P value sebesar 0,000^b lebih kecil dari 0,05. Kesimpulannya berarti bahwa secara simultan, motivasi belajar (X1), minat belajar (X2) dan gaya belajar (X3) berpengaruh positif dan signifikan terhadap prestasi belajar mahasiswa akuntansi (Y) pada perguruan tinggi di Makassar.

3. Uji Parsial (Uji t)

Uji t dilakukan untuk mengetahui pengaruh masing – masing atau secara parsial variabel independen (Motivasi Belajar, Minat Belajar, dan Gaya Belajar)

⁶⁴ Imam Ghozali. *Aplikasi Analisis Multivariate dengan Program IBM SPSS 21* (Semarang : Badan Penerbit Universitas Diponegoro, 2013), hal.98

terhadap variabel dependen (Prestasi Belajar Mahasiswa Akuntansi). Secara parsial pengaruh dari ketiga variabel independen tersebut terhadap prestasi belajar mahasiswa akuntansi pada perguruan tinggi di Makassar ditunjukkan pada tabel berikut:

Tabel 4.11 Hasil Uji Parsial (Uji t)

Coefficients ^a					
Model	Unstandardized Coefficients		Standardized Coefficients	t	Sig.
	B	Std. Error	Beta		
1	(Constant)	35,782	3,726	9,604	,000
	MOTIVASI	,220	,063	,294	,001
	MINAT	,260	,075	,279	,001
	GAYA	-,100	,059	-,142	,092

a. Dependent Variable: PRESTASI

Sumber : Data Primer yang diolah 2014

Berdasarkan hasil pada tabel di atas, dapat disusun persamaan regresi linear berganda sebagai berikut:

$$Y = 35,782 + 0,220 X_1 + 0,260X_2 - 0,100X_3 + e$$

Pada model regresi yang telah didapatkan penulis dengan taksiran, yaitu $Y = 35,782 + 0,220 X_1 + 0,260X_2 - 0,100X_3$, dimana $\beta_0 = 35,782$, taksiran $\beta_1 = 0,220$, taksiran $\beta_2 = 0,260$, dan taksiran $\beta_3 = -0,100$. Dengan penjelasan yang terperinci dari persamaan tersebut dapat diuraikan sebagai berikut:

- Konstanta = 35,782 artinya jika motivasi, minat, dan gaya belajar bertambah, maka prestasi belajar mahasiswa akuntansi sebesar 35,782.
- Koefisien regresi $X_1 = 0,220$ artinya jika motivasi belajar sebanyak 1 satuan, maka prestasi belajar mahasiswa akuntansi meningkat sebesar 0,220.

- c. Koefisien regresi $X_2 = 0,260$ artinya jika minat belajar sebanyak 1 satuan, maka prestasi belajar mahasiswa akuntansi meningkat sebesar 0,260.
- d. Koefisien regresi $X_3 = -0,100$ artinya jika gaya belajar sebanyak 1 satuan, maka prestasi belajar mahasiswa akuntansi berkurang sebesar -0,100.

Atau dengan penjelasan yang lain, apabila motivasi belajar mahasiswa akuntansi bertambah satu tingkatan, maka prestasi belajar mahasiswa akuntansi rata-rata akan meningkat sebesar 0,220, apabila minat belajar mahasiswa akuntansi bertambah satu tingkatan, maka prestasi belajar mahasiswa akuntansi rata-rata akan meningkat sebesar 0,260 dan apabila minat gaya belajar mahasiswa akuntansi bertambah satu tingkatan, maka prestasi belajar mahasiswa akuntansi rata-rata akan berkurang sebesar -0,100.

F. Pembahasan

Berikut ini adalah hasil pembahasan mengenai pengaruh motivasi belajar (X_1), minat belajar (X_2), dan gaya belajar (X_3) terhadap prestasi belajar mahasiswa akuntansi pada perguruan tinggi di Makassar (Y) :

1. Pembahasan hasil uji Parsial (Uji-t)

a. Pengaruh Motivasi Belajar (X_1) terhadap Prestasi Belajar Mahasiswa Akuntansi pada Perguruan Tinggi di Makassar (Y).

Terdapat pengaruh yang positif dan signifikan antara motivasi belajar terhadap prestasi belajar mahasiswa akuntansi pada perguruan tinggi di Makassar. Hasil analisis dengan menggunakan *SPSS 21* menunjukkan bahwa nilai *p value* hasil perhitungan motivasi belajar (X_1) terhadap prestasi belajar mahasiswa akuntansi (Y) sebesar 0,001 pada taraf kesalahan 5%. Hasil ini menunjukkan bahwa nilai *p* 0,001 lebih kecil dari taraf kesalahan 0,05 ($0,001 < 0,05$).

Menguji signifikansi bisa juga dengan membandingkan nilai t_{hitung} dengan t_{tabel} pada taraf kesalahan 5%, jika nilai t_{hitung} lebih besar dari t_{tabel} maka korelasi tersebut signifikan, dan jika nilai t_{hitung} lebih kecil dari t_{tabel} maka korelasi tersebut tidak signifikan. Kemudian untuk mengetahui apakah pengaruh tersebut signifikan atau tidak adalah dengan membandingkan nilai t_{hitung} dengan t_{tabel} pada taraf signifikansi 5% dan $n = 142$ sebesar 1,976. Hasil koefisien korelasi menunjukkan bahwa t_{hitung} lebih besar dari pada t_{tabel} ($3,486 > 1,976$) maka terdapat korelasi yang signifikan. Jadi hasil penelitian ini adalah terdapat pengaruh yang positif dan signifikan antara motivasi belajar terhadap prestasi belajar mahasiswa akuntansi pada perguruan tinggi di Makassar. Hal tersebut di atas selaras dengan hasil penelitian terdahulu yang dilakukan oleh Yulian Agung Firdaus (2012) yang melakukan pengujian parsial (uji t) variabel motivasi belajar terhadap prestasi belajar mahasiswa akuntansi, dimana diperoleh koefisien regresi (r) sebesar 0,210 yang menunjukkan angka positif dan nilai t_{hitung} sebesar 2,030 dengan tingkat signifikansi uji t sebesar $0,045 < 0,05$.

Sesuai dengan pendapat (Purwanto,2000: 77) bahwa motivasi berpengaruh terhadap prestasi dan pemahamannya dalam belajar karena dapat mendorong mahasiswa untuk tidak mudah menyerah, sehingga ia akan mencari jalan untuk menemukan kesuksesan, sehingga mahasiswa mempunyai keinginan untuk berkembang dan maju untuk memaksimalkan pemahaman atas ilmu yang mereka dapatkan.⁶⁵ Motivasi belajar merupakan suatu dorongan yang tercermin dalam semangat untuk menghasilkan sejumlah perubahan dalam pengetahuan,

⁶⁵ Aditya Anggraeni Evytasari, *Pengaruh Pengendalian Diri, Motivasi Dan Minat Belajar Terhadap Tingkat Pemahaman Akuntansi (Studi Kasus Pada Mahasiswa Akuntansi UPN "Veteran" Jawa Timur)*, (Jawa Timur, 2010). h. 2

pemahaman, keterampilan dan nilai atau sikap yang relatif konstan (belajar) yang memiliki peranan penting terhadap pencapaian prestasi belajar mahasiswa⁶⁶.

Mahasiswa dengan motivasi berprestasi tinggi cenderung bertindak inovatif. Mereka mengerjakan segala sesuatu dengan lebih baik dan mengerjakan segala sesuatu dengan lebih baik dan mengerjakan secara berbeda dari sebelumnya. Sedangkan pada mahasiswa dengan motivasi berprestasi rendah tidak mau mengambil kesempatan untuk menguji kemampuan dan ketrampilan mereka. Mereka lebih cenderung didorong oleh ketakutan akan kegagalan daripada harapan untuk sukses.

b. Pengaruh Minat Belajar (X2) terhadap Prestasi Belajar Mahasiswa Akuntansi pada Perguruan Tinggi di Makassar (Y).

Terdapat pengaruh yang positif dan signifikan antara minat belajar terhadap prestasi belajar mahasiswa akuntansi pada perguruan tinggi di Makassar. Hasil analisis dengan menggunakan *SPSS 21* menunjukkan bahwa nilai *p value* hasil perhitungan minat belajar (X2) terhadap prestasi belajar mahasiswa akuntansi (Y) sebesar 0,001 pada taraf kesalahan 5%. Hasil ini menunjukkan bahwa nilai *p* 0,001 lebih kecil dari taraf kesalahan 0,05 ($0,001 < 0,05$).

Menguji signifikansi bisa juga dengan membandingkan nilai t_{hitung} dengan t_{tabel} pada taraf kesalahan 5%, jika nilai t_{hitung} lebih besar dari t_{tabel} maka korelasi tersebut signifikan, dan jika nilai t_{hitung} lebih kecil dari t_{tabel} maka korelasi tersebut tidak signifikan. Kemudian untuk mengetahui apakah pengaruh tersebut signifikan atau

⁶⁶ Yulian Agung Firdaus, *Pengaruh Minat Belajar dan Motivasi Belajar Terhadap Prestasi Belajar Mahasiswa Program Studi Pendidikan Akuntansi Angkatan 2008 Universitas Negeri Yogyakarta*. (Yogyakarta, 2012). h.22

tidak adalah dengan membandingkan nilai t_{hitung} dengan t_{tabel} pada taraf signifikansi 5% dan $n = 142$ sebesar 1,976. Hasil koefisien korelasi menunjukkan bahwa t_{hitung} lebih besar dari pada t_{tabel} ($3,485 > 1,976$) maka terdapat korelasi yang signifikan. Jadi hasil penelitian ini adalah terdapat pengaruh yang positif dan signifikan antara minat belajar terhadap prestasi belajar mahasiswa akuntansi pada perguruan tinggi di Makassar.

Hal tersebut di atas selaras dengan hasil penelitian terdahulu yang dilakukan oleh Yulian Agung Firdaus (2012) yang melakukan pengujian parsial (uji t) variabel minat belajar terhadap prestasi belajar mahasiswa akuntansi, dimana diperoleh koefisien regresi sebesar 0,275 (yang menunjukkan angka positif) dan nilai t_{hitung} sebesar 2,694 dengan tingkat signifikansi uji t sebesar $0,008 < 0,05$. Dan juga penelitian yang dilakukan oleh Galih Ariwaseso (2012) yang melakukan pengujian parsial (uji t) variabel minat belajar terhadap prestasi belajar mahasiswa akuntansi, membuktikan bahwa minat belajar berpengaruh positif terhadap prestasi belajar siswa. Hal ini dilihat dari dari uji parsial dengan uji t yang diperoleh dari perhitungan SPSS sebesar 3,374. yang kemudian dibandingkan dengan t tabel sebesar 1,987. Hal ini menunjukkan bahwa $t_{hitung} > t_{tabel}$.

Minat sangat besar pengaruhnya terhadap proses belajar sehingga minat harus ada dalam diri seseorang karena minat merupakan modal dasar untuk mencapai keberhasilan⁶⁷. Jadi apabila mahasiswa tidak memiliki minat belajar yang tinggi pada suatu mata kuliah maka prestasi belajar akan menjadi kurang maksimal. Karena minat merupakan salah satu aspek yang dibutuhkan dalam

⁶⁷ Galih Ariwaseso W.N. *Minat Dan Kebiasaan Belajar Terhadap Prestasi Belajar Mata Pelajaran Akuntansi Siswa Kelas Xi Ips Sma Negeri 1 Pataianrowo Nganjuk*. Fakultas Ekonomi, Universitas Negeri Surabaya. (2012). h. 4

pencapaian prestasi belajar, karena dengan adanya minat belajar pada mahasiswa, maka mahasiswa tersebut akan merasa senang dalam belajar yang dapat membangkitkan semangat belajarnya.

c. Pengaruh Gaya Belajar (X3) terhadap Prestasi Belajar Mahasiswa Akuntansi pada Perguruan Tinggi di Makassar (Y)

Terdapat pengaruh yang negatif dan tidak signifikan antara gaya belajar terhadap prestasi belajar mahasiswa akuntansi pada perguruan tinggi di Makassar. Hasil analisis dengan menggunakan *SPSS 21* menunjukkan bahwa hasil uji *t* (secara parsial) variabel Gaya Belajar (X3) terhadap Prestasi belajar mahasiswa akuntansi pada perguruan tinggi di Makassar menunjukkan nilai t_{hitung} sebesar -1,698 di mana t_{tabel} untuk 142 sampel ialah 1,976. Artinya, nilai t_{hitung} lebih kecil daripada t_{tabel} dengan menunjukkan nilai negatif. Nilai signifikansi diperoleh sebesar 0,092 atau lebih besar daripada 0,05. Dengan demikian, dapat disimpulkan bahwa hasil uji *t* untuk variabel Gaya Belajar (X3) berpengaruh negatif dan tidak signifikan terhadap Prestasi Belajar Mahasiswa Akuntansi (Y).

Penelitian ini sejalan dengan penelitian yang dilakukan oleh Sawitri dan Sri Pujiningsih (2009) yang menunjukkan bahwa preferensi gaya belajar tidak berpengaruh signifikan terhadap hasil belajar mahasiswa akuntansi dengan memiliki nilai *t*-hitung 0,176 dengan tingkat signifikan lebih dari 5% yaitu 0,861. Namun tidak sejalan dengan penelitian yang dilakukan oleh Novi Puji Sri Lestari (2012) yang menunjukkan pengaruh positif dan signifikan antara gaya belajar terhadap prestasi belajar mahasiswa dengan memiliki nilai *t*-hitung pada variabel gaya belajar (X2) sebesar 3,510 dengan tingkat signifikan kurang dari 5% yaitu 0,001. Hal ini disebabkan karena setiap mahasiswa memiliki gaya belajar yang berbeda-beda.

Munculnya gaya belajar pada diri seseorang, karena dorongan potensi atau kemampuan yang dominan pada dirinya yang dipengaruhi oleh faktor lingkungan, kebiasaan, serta ilmu pengetahuan. Gaya atau cara yang dilakukan mahasiswa dalam belajar tidak berpengaruh ketika tidak diimbangi dengan motivasi dan minat belajar, karena gaya belajar hanya memperlihatkan cara belajar yang dilakukan oleh mahasiswa tanpa memperhatikan apakah mahasiswa tersebut termotivasi atau menyukai pelajaran tersebut.

2. Uji Simultan (Uji-F)

a. Pengaruh Motivasi Belajar (X1), Minat Belajar (X2), dan Gaya Belajar (X3) secara bersama-sama terhadap Prestasi Belajar Mahasiswa Akuntansi pada Perguruan Tinggi di Makassar (Y)

Pengujian signifikan bertujuan untuk mengetahui signifikansi korelasi motivasi belajar (X1), minat belajar (X2), dan gaya belajar (X3) secara bersama-sama terhadap prestasi belajar mahasiswa akuntansi (Y) studi pada mahasiswa akuntansi pada perguruan tinggi di Makassar. Uji signifikansi dilakukan dengan menggunakan uji F. Berdasarkan hasil uji F pada tabel 4.10 diperoleh nilai F_{hitung} sebesar 7,141 sedangkan F_{tabel} sebesar 2,67. Dapat diketahui bahwa $F_{hitung} (7,141) > F_{tabel} (2,67)$ jadi hipotesis diterima. Berdasarkan hasil uji juga diperoleh nilai P value sebesar 0,000^b lebih kecil dari 0,05, berarti bahwa secara simultan, motivasi belajar (X1), minat belajar (X2) dan gaya belajar (X3) berpengaruh positif dan signifikan terhadap prestasi belajar mahasiswa akuntansi (Y) pada perguruan tinggi di Makassar.

Proporsi variasi dalam variabel prestasi belajar (Y) dijelaskan oleh variabel motivasi belajar (X1), minat belajar (X2), dan gaya belajar (X3) secara simultan ditunjukkan oleh nilai koefisien determinasi ganda (R^2). Berdasarkan tabel 4.9

diketahui nilai R^2 adalah 0,134 atau 13,4%, yang artinya sebesar 13,4% dari variasi prestasi belajar (Y) dijelaskan oleh variabel motivasi belajar (X1), minat belajar (X2), dan gaya belajar (X3) secara simultan dan sisanya sebesar 86,6% dijelaskan oleh variabel lain yang tidak dimasukkan dalam model.

Motivasi, minat dan gaya belajar merupakan hal yang saling berkaitan. Motivasi merupakan usaha seseorang untuk melakukan sesuatu, minat merupakan keinginan kuat seseorang dan gaya belajar merupakan kesanggupan untuk dapat menyerap pelajaran. Jika digabungkan motivasi, minat, dan gaya belajar akan menjadi kekuatan yang besar yang memengaruhi kegiatan pembelajaran seseorang. Seseorang akan belajar dengan baik jika disertai dengan kesanggupan, keinginan dan usaha yang kuat. Jadi sudah menjadi ketetapan umum, bahwa seorang mahasiswa yang memberikan usaha terbaiknya dalam belajar, selalu aktif dan fokus saat belajar, apalagi dilakukan dengan rasa senang dan nyaman maka tidak mustahil dia akan mendapatkan prestasi yang bagus dalam belajar.

Pendidikan akuntansi khususnya pendidikan tinggi akuntansi yang diselenggarakan di perguruan tinggi ditujukan untuk mendidik mahasiswa agar dapat bekerja sebagai seorang Akuntan Profesional yang memiliki pengetahuan di bidang akuntansi. Untuk dapat menghasilkan lulusan yang berkualitas maka perguruan tinggi harus terus meningkatkan kualitas pada sistem pendidikannya⁶⁸. Dari sisi ilmu pengetahuan, akuntansi adalah ilmu informasi yang mencoba mengkonversi bukti dan data menjadi informasi dengan cara melakukan pengukuran atas berbagai transaksi dan akibatnya yang dikelompokkan dalam account, perkiraan atau pos keuangan

⁶⁸ Radiah. "Pengaruh Kecerdasan Emosional Dan Perilaku Belajar Mahasiswa Akuntansi UIN Alauddin Makassar Terhadap Tingkat Pemahaman Akuntansi", *Skripsi* (Makassar: Fak. Syariah dan Hukum UIN Alauddin, 2013), h. 4

seperti aktiva, utang, modal, hasil, biaya, dan laba, hal ini dapat dilihat dalam Al-Qur'an surat Al-Baqarah :282)⁶⁹ :

يَتَأْتِيهَا الَّذِينَ ءَامَنُوا إِذَا تَدَايَنْتُمْ بِدَيْنٍ إِلَىٰ أَجَلٍ مُّسَمًّى فَاكْتُبُوهُ ۚ
 وَلْيَكْتُب بَيْنَكُمْ كَاتِبٌ بِالْعَدْلِ ۚ وَلَا يَأْب كَاتِبٌ أَنْ يَكْتُبَ كَمَا عَلَّمَهُ
 اللَّهُ ۚ فَلْيَكْتُبْ وَلْيَمْلَأِ الَّذِي عَلَيْهِ الْحَقُّ وَلْيَتَّقِ اللَّهَ رَبَّهُ وَلَا يَبْخَسَ مِنْهُ
 شَيْئًا ۚ فَإِنْ كَانَ الَّذِي عَلَيْهِ الْحَقُّ سَفِيهًا أَوْ ضَعِيفًا أَوْ لَا يَسْتَطِيعُ أَنْ يُمِلَّ
 هُوَ فَلْيَمْلَأْ وَلِيُّهُ بِالْعَدْلِ ۚ وَاسْتَشْهِدُوا شَهِيدَيْنِ مِنْ رِجَالِكُمْ فَإِنْ لَمْ
 يَكُونَا رَجُلَيْنِ فَرَجُلٌ وَامْرَأَتَانِ مِمَّنْ تَرْضَوْنَ مِنَ الشُّهَدَاءِ أَنْ تَضِلَّ
 إِحْدَاهُمَا فَتُذَكِّرَ إِحْدَاهُمَا الْأُخْرَىٰ ۚ وَلَا يَأْب الشُّهَدَاءُ إِذَا مَا دُعُوا ۚ وَلَا
 تَسْمُؤُوا أَنْ تُكْتُبُوهُ صَغِيرًا أَوْ كَبِيرًا إِلَىٰ أَجَلِهِ ۚ ذَٰلِكُمْ أَقْسَطُ عِنْدَ اللَّهِ
 وَأَقْوَمٌ لِلشَّهَادَةِ وَأَدْنَىٰ أَلَّا تَرْتَابُوا ۚ إِلَّا أَنْ تَكُونَ تِجَارَةً حَاضِرَةً تُدِيرُونَهَا
 بَيْنَكُمْ فَلَيْسَ عَلَيْكُمْ جُنَاحٌ أَلَّا تُكْتُبُوهَا ۚ وَأَشْهِدُوا إِذَا تَبَايَعْتُمْ ۚ وَلَا يُضَارَّ
 كَاتِبٌ وَلَا شَهِيدٌ وَإِنْ تَفَعَّلُوا فَإِنَّهُ فَسُوقٌ بِكُمْ ۚ وَاتَّقُوا اللَّهَ وَيَعْلَمِ كُمْ
 اللَّهُ وَاللَّهُ بِكُلِّ شَيْءٍ عَلِيمٌ ﴿٢٨٢﴾

Terjemahnya :

Hai orang-orang yang beriman, apabila kamu bermuamalah tidak secara tunai untuk waktu yang ditentukan, hendaklah kamu menuliskannya. Dan hendaklah seorang penulis di antara kamu menuliskannya dengan benar. Dan janganlah penulis enggan menuliskannya sebagaimana Allah telah mengajarkannya, maka hendaklah dia menulis, dan hendaklah orang yang berutang itu mengimlakan (apa yang akan ditulis itu), dan hendaklah ia bertaqwa kepada Allah Tuhan-nya, dan janganlah ia mengurangi sedikit pun dari utangnya. Jika yang berutang itu orang yang lemah akal-nya atau lemah (keadaannya) atau dia sendiri tidak mampu mengimlakan, maka hendaklah walinya mengimlakan dengan jujur. Dan saksikanlah dengan dua orang saksi

⁶⁹ Departemen Agama Republik Indonesia. *Al-Qur'an dan Terjemahnya*. Terj. Lajnah Pentashih Mushaf Al-Qur'an. (Bandung : CV Penerbit J-ART, 2005), h. 48

atau dari orang-orang lelaki (diantaramu). Jika tak ada dua orang lelaki, maka (boleh) seorang lelaki dan dua orang perempuan dari saksi-saksi yang kamu ridai, supaya jika seorang lupa, maka seorang lagi mengingatkannya. Janganlah saksi-saksi itu enggan (member keterangan) apabila mereka dipanggil; dan janganlah kamu jemu menulis utang itu, baik kecil maupun besar, sampai batas waktu pembayarannya. Yang demikian itu lebih adil di sisi Allah dan lebih dapat menguatkan persaksian dan lebih dekat kepada tidak (menimbulkan) keraguanmu. (Tulislah muamalahmu itu) kecuali jika muamalah itu perdagangan tunai yang kamu jalankan di antara kamu, maka tak ada dosa bagi kamu (jika) kamu tidak menuliskannya. Dan saksikanlah apabila kamu berjual beli, dan janganlah penulis dan saksi saling menyulitkan. Jika kamu lakukan (yang demikian), maka sesungguhnya hal itu adalah suatu kefasikan pada dirimu. Dan bertaqwalah kepada Allah; Allah mengajarmu dan Allah Maha Mengetahui segala sesuatu.

Dalam surah tersebut terdapat sebuah perintah yang jelas dari Allah SWT sebagai Rabb dan Syari (pembuat hukum) agar manusia disiplin dalam hal pembukuan akuntansi dari hasil hubungan berekonomi atau hasil dari aktivitas ekonomi, dalam surah ini juga dijelaskan bahwa untuk memanfaatkan ilmu akuntansi yang telah diperoleh dapat membantu pembukuan pengusaha atau entrepreneurship yang tidak memiliki kemampuan akuntansi yang matang. Oleh karena itu dalam proses belajar mengajar akuntansi dibutuhkan keseriusan dalam belajar agar dapat memiliki prestasi belajar yang baik agar dapat mengaplikasikannya di dunia kerja nantinya.

Hasil ini juga sesuai dengan teori belajar kognitif yaitu orang dapat didorong oleh kekuatan batin maupun otomatis dibentuk dan dikendalikan oleh lingkungan. Seperti yang telah kita lihat, mereka berfungsi sebagai kontributor mereka sendiri seperti motivasi, perilaku, dan pengembangan dalam jaringan timbal balik yang saling berinteraksi. Jadi berdasarkan uraian di atas maka dapat disimpulkan bahwa terdapat pengaruh positif dan signifikan antara motivasi, minat, dan gaya belajar terhadap prestasi belajar mahasiswa akuntansi pada Perguruan Tinggi di Makassar.

BAB V

PENUTUP

A. Kesimpulan

Berdasarkan hasil penelitian di atas dapat diambil kesimpulan sebagai berikut.

1. Terdapat pengaruh yang positif dan signifikan antara Motivasi Belajar terhadap Prestasi Belajar Mahasiswa Akuntansi pada Perguruan Tinggi di Makassar. Hasil analisis dengan menggunakan *SPSS 21* menunjukkan bahwa nilai *p value* hasil perhitungan motivasi belajar (X1) terhadap prestasi belajar mahasiswa akuntansi (Y) sebesar 0,001 pada taraf kesalahan 5%. Hasil ini menunjukkan bahwa nilai *p* 0,001 lebih kecil dari taraf kesalahan 0,05 ($0,001 < 0,05$).
2. Terdapat pengaruh yang positif dan signifikan antara Minat Belajar terhadap Prestasi Belajar Mahasiswa Akuntansi pada Perguruan Tinggi di Makassar. Hasil analisis dengan menggunakan *SPSS 21* menunjukkan bahwa nilai *p value* hasil perhitungan minat belajar (X2) terhadap prestasi belajar mahasiswa akuntansi (Y) sebesar 0,001 pada taraf kesalahan 5%. Hasil ini menunjukkan bahwa nilai *p* 0,001 lebih kecil dari taraf kesalahan 0,05 ($0,001 < 0,05$).
3. Terdapat pengaruh yang negatif dan tidak signifikan antara Gaya Belajar terhadap Prestasi Belajar Mahasiswa Akuntansi pada Perguruan Tinggi di Makassar. Hasil analisis dengan menggunakan *SPSS 21* menunjukkan bahwa

hasil uji t (secara parsial) variabel Gaya Belajar (X3) terhadap Prestasi belajar mahasiswa akuntansi pada perguruan tinggi di Makassar menunjukkan nilai t_{hitung} sebesar -1,698 di mana t_{tabel} untuk 142 sampel ialah 1,976. Artinya, nilai t_{hitung} lebih kecil daripada t tabel dengan menunjukkan nilai negatif. Nilai signifikansi diperoleh sebesar 0,092 atau lebih besar daripada 0,05. Dengan demikian, dapat disimpulkan bahwa hasil uji t untuk variabel Gaya Belajar (X3) berpengaruh negatif dan tidak signifikan terhadap Prestasi Belajar Mahasiswa Akuntansi (Y).

4. Terdapat pengaruh yang positif dan signifikan antara Motivasi Belajar, Minat Belajar dan Gaya Belajar secara bersama-sama terhadap Prestasi Belajar Mahasiswa Akuntansi pada Perguruan Tinggi di Makassar. Berdasarkan hasil uji F diperoleh nilai F_{hitung} sebesar 7,141 sedangkan F_{tabel} sebesar 2,67. Dapat diketahui bahwa F_{hitung} (7,141) > F_{tabel} (2,67) dan berdasarkan hasil uji juga diperoleh nilai P value sebesar 0,000^b lebih kecil dari 0,05, berarti bahwa secara simultan, Motivasi Belajar (X1), Minat Belajar (X2) dan Gaya Belajar (X3) berpengaruh positif dan signifikan terhadap Prestasi Belajar Mahasiswa Akuntansi (Y) pada Perguruan Tinggi di Makassar.


B. Implikasi Penelitian

Berdasarkan pembahasan dan kesimpulan hasil penelitian maka dapat disajikan implikasi sebagai berikut :

1. Dengan adanya motivasi yang berasal dari dalam diri mahasiswa dapat mengarahkannya untuk mencapai tujuan yang diinginkan, dan perlunya ditingkatkan kemampuan dosen dalam mengajar yang mudah dipahami

mahasiswa agar dapat membangkitkan motivasi mahasiswa dalam belajar sehingga memperoleh prestasi yang optimal.

2. Mahasiswa diharapkan mampu memberi stimulus kepada diri sendiri untuk mulai meniatkan rasa ingin dan kesukaan mereka terhadap akuntansi. Karena Ketika mahasiswa belajar dengan disertai minat belajar yang baik, maka mereka menganggap belajar sebagai kebutuhannya dan menjalaninya dengan sungguh-sungguh. Keadaan ini akan mempermudah mahasiswa dalam memahami materi pelajaran.
3. Gaya atau cara yang dilakukan mahasiswa dalam belajar tidak berpengaruh ketika tidak diimbangi dengan motivasi dan minat belajar, karena gaya belajar hanya memperlihatkan cara belajar yang dilakukan oleh mahasiswa tanpa memperhatikan apakah mahasiswa tersebut termotivasi atau menyukai pelajaran tersebut. Oleh karena itu mahasiswa diharapkan mampu menyeimbangkan gaya belajar dengan motivasi dan minat belajarnya agar mencapai prestasi yang optimal.
4. Mahasiswa yang memiliki Motivasi Belajar dengan Minat Belajar yang tinggi dan disertainya dengan gaya atau cara belajar yang baik maka dapat memberikan hasil yang optimal dalam Prestasi Belajar.



LAMPPIRAN

UNIVERSITAS ISLAM NEGERI
ALAUDDIN
M A K A S S A R

Kuisisioner Penelitian

Kepada Yth
Para Responden
Di, -
Tempat

Assalamu 'Alaikum Wr.Wb

Dalam rangka penelitian tentang “Motivasi, Minat, dan Gaya Belajar terhadap Prestasi Belajar Mahasiswa Akuntansi pada Perguruan Tinggi di Kota Makassar”, oleh karena itu peneliti mengharapkan kesediaan dari responden untuk menjawab semua pernyataan-pernyataan yang sudah tersedia di dalam angket tersebut secara jujur dan sesuai dengan apa yang responden alami dan rasakan.

Wassalamu 'Alaikum Wr.Wb

Petunjuk Pengisian:

1. Bacalah Bismillah sebelum mengisi (bagi yang Muslim)
2. Tulislah Identitas Saudara/i
3. Bacalah setiap pernyataan yang ada dengan seksama
4. Pilihlah salah satu jawaban yang sesuai dengan saudara/i alami dan rasakan dengan cara membubuhkan tanda *check* (✓) atau tanda *silang* (X) pada alternatif jawaban yang tersedia. Alternatif jawaban yang tersedia yakni:

SS : Sangat setuju	TS : Tidak Setuju
S : Sering/ Setuju	STS : Sangat tidak setuju
R : Ragu-ragu/kadang-kadang	

Identitas Responden:

Nama :

Perguruan Tinggi :

Angkatan :

Jenis Kelamin : Laki-Laki ; Perempuan

A. Angket tentang Motivasi Belajar

No	Pernyataan	SS	S	R	TS	STS
1	Saya menggunakan waktu luang untuk membaca buku pelajaran dan latihan mengerjakan soal akuntansi					
2	Saya sudah mempelajari buku pelajaran terlebih dahulu di rumah sebelum dosen menyampaikan di kelas					
3	saya jarang mengerjakan tugas-tugas karena cara mengajar dosen tidak menyenangkan					
4	Saya berusaha memahami akuntansi agar kelak saya bisa mencapai cita-cita saya					
5	Saya terpacu untuk menyelesaikan lebih cepat soal latihan yang diberikan dosen dibanding teman-teman yang lain					
6	Saya menyukai tugas-tugas yang sifatnya sulit dan mengasah kemampuan berfikir untuk memecahkannya.					
7	Meskipun soal ujian sulit, saya berusaha mengerjakannya secara maksimal tanpa mencontek atau bekerja sama.					
8	Saya berani mengutarakan jawaban dari pertanyaan yang diajukan dosen di kelas.					
9	Saya mempelajari materi kuliah dengan sungguh-sungguh agar mendapat nilai yang bagus.					
10	Dalam proses belajar mengajar akuntansi dibutuhkan kemampuan dosen dalam mengajar yang mudah dipahami mahasiswa agar dapat membangkitkan motivasi mahasiswa dalam belajar.					

B. Angket tentang Minat Belajar

No	Pernyataan	SS	S	R	TS	STS
1	Saya merasa butuh untuk belajar di prodi akuntansi					
2	Saya berusaha mengerjakan soal-soal akuntansi meskipun sulit.					
3	Saya suka pelajaran akuntansi karena selain ada hafalan ada juga materi hitungan.					
4	Saya mengerjakan tugas akuntansi yang diberikan dosen dengan mencontoh pekerjaan teman.					
5	Disetiap mata kuliah akuntansi, saya memusatkan perhatian dengan baik terhadap materi kuliah yang disampaikan					
6	Saya akan mencari buku lain di perpustakaan yang berhubungan dengan akuntansi selain buku wajib yang digunakan dosen.					
7	Saya berusaha mendengarkan pelajaran yang diberikan dosen dengan sungguh-sungguh dari awal hingga akhir.					
8	Saya cepat merasa bosan saat pembelajaran akuntansi.					
9	Saya senang mencoba latihan soal-soal akuntansi yang ada di buku paket meskipun dosen tidak menyuruh					
10	Saya bersemangat mengikuti pelajaran akuntansi supaya prestasi belajar akuntansi saya baik					

C. Angket tentang Gaya Belajar

No	Pernyataan	SS	S	R	TS	STS
1	Saya lebih gampang mengingat sesuatu kalau saya menuliskannya.					
2	Saya tidak bisa belajar kalau ada keributan atau musik					


	terdengar.					
3	Jika akan mengerjakan sesuatu, saya selalu membaca instruksinya terlebih dahulu.					
4	Saya sering berdiskusi tentang mata kuliah akuntansi dengan teman-teman					
5	Agar saya dapat mengerti pelajaran akuntansi, saya suka menulis ulang atau mengetik catatan pelajaran saya.					
6	Di tempat sepi biasanya saya bisa konsentrasi dengan baik.					
7	Saya suka membaca keras-keras dari pada dalam hati					
8	Saya paling senang belajar apabila langsung disertai praktek.					
9	Saya lebih mudah belajar dengan mendengar dan mengingat apa yang didiskusikan dari pada yang dilihat					
10	Saya senang mengikuti kajian-kajian akuntansi di luar kampus					

D. Prestasi Belajar

No.	Pernyataan	A	B	C	D	E
	Berikut ini saya tuliskan perolehan nilai terhadap setiap mata kuliah yang telah saya peroleh					
1	Pengantar Akuntansi I					
2	Pengantar Akuntansi II					
3	Akuntansi Keuangan Menengah I					
4	Akuntansi Keuangan Menengah II					
5	Akuntansi Manajemen					
6	Akuntansi Biaya					
7	Pemeriksaan Akuntansi (Auditing) I					
7	Perpajakan					

8	Komputer Akuntansi					
9	Sistem Informasi Akuntansi					
10	Akuntansi Keuangan Lanjutan I					
11	Praktikum Akuntansi					

*Terima Kasih atas Partisipasi Saudara/i
Semoga Anda Menjadi Pribadi yang Sukses, dan Bermanfaat bagi Orang Tua,
Keluarga, Agama, Nusa dan bangsa Indonesia. Amin. ^^*



OLAH DATA KUISIONER PENELITIAN

Responden	Motivasi Belajar										Jmlh	Rata-rata	Minat Belajar										Jmlh	Rata-rata	Gaya Belajar										Jmlh	Rata-rata			
	1	2	3	4	5	6	7	8	9	10			1	2	3	4	5	6	7	8	9	10			1	2	3	4	5	6	7	8	9	10					
1	5	5	3	5	4	5	5	5	4	5	5	4	5	46	4,6	5	4	5	3	4	4	4	5	5	4	43	4,3	5	4	4	5	3	4	3	5	5	4	3	
2	3	3	5	5	4	3	4	5	5	5	5	4	4	4	1	5	4	5	3	3	5	37	3,7	4	5	4	4	3	4	5	5	5	3	4	5	5	5	3	
3	4	5	2	4	4	4	4	4	4	5	40	4	4	4	5	2	4	3	4	4	4	5	39	3,9	4	5	5	5	5	5	2	4	4	4	4	4	4		
4	4	4	2	5	3	5	5	4	4	5	41	4,1	5	4	4	5	4	4	5	2	3	2	38	3,8	5	5	5	5	5	5	5	5	5	3	5	5	3		
5	3	3	3	4	4	4	4	4	4	5	38	3,8	4	4	4	3	4	4	4	5	3	4	39	3,9	3	3	4	3	5	5	5	5	5	5	5	5	3		
6	3	3	3	4	3	2	3	3	4	5	33	3,3	4	4	3	3	3	3	3	2	3	3	31	3,1	4	3	4	3	3	3	5	5	3	3	5	5	3	3	
7	4	3	1	5	4	5	5	4	4	5	40	4	5	4	4	4	4	4	4	3	3	4	39	3,9	5	5	4	4	4	4	4	4	4	4	5	4	4	4	
8	3	3	1	4	4	3	5	5	5	5	38	3,8	5	4	4	1	5	3	5	4	5	5	41	4,1	5	4	3	5	3	5	5	5	3	2	4	4	3		
9	3	3	1	4	2	3	3	3	5	3	32	3,2	5	5	4	3	4	5	5	3	5	5	44	4,4	5	5	3	5	4	4	4	4	4	4	4	4	3		
10	2	3	1	4	3	2	4	3	4	5	31	3,1	4	3	4	3	5	4	4	5	3	4	39	3,9	5	5	5	5	4	3	4	4	3	5	3	2	4	3	
11	3	4	2	4	4	4	4	3	4	4	5	37	3,7	5	4	5	1	4	5	5	5	4	5	43	4,3	5	5	5	5	5	5	5	5	4	4	2	3		
12	4	4	2	5	3	3	1	3	2	4	31	3,1	5	5	4	2	5	4	3	4	4	4	40	4	5	4	4	4	3	4	3	5	5	4	3	5	5	4	
13	3	3	1	4	3	3	4	2	3	5	31	3,1	4	4	5	4	5	5	5	3	4	5	44	4,4	5	4	4	5	3	3	3	5	5	5	3	5	5	3	
14	3	3	2	4	3	3	4	3	4	5	34	3,4	5	5	4	2	5	3	5	5	3	4	41	4,1	4	3	4	4	3	3	2	5	4	4	3	5	4	3	
15	2	3	2	5	2	4	3	5	2	5	33	3,3	5	4	4	3	4	4	4	3	3	4	38	3,8	4	4	4	3	3	4	2	4	4	4	4	3	4	4	3
16	4	4	2	5	3	4	5	4	4	5	40	4	5	4	4	3	4	3	4	5	4	4	40	4	4	4	4	4	4	4	3	4	4	4	4	4	4	4	
17	3	2	2	4	4	5	3	4	2	4	33	3,3	4	5	4	2	4	3	5	4	4	4	39	3,9	4	5	3	3	4	3	1	3	3	3	3	3	3		
18	4	5	2	4	4	4	2	4	4	5	38	3,8	5	4	3	2	4	4	4	4	3	4	37	3,7	5	4	4	4	3	2	2	4	2	4	2	4	2	4	
19	4	4	2	4	4	3	4	4	3	5	37	3,7	5	4	4	3	4	4	5	5	4	4	42	4,2	4	3	5	3	3	4	3	5	3	5	3	5	3	5	
20	4	4	2	5	4	4	4	4	5	4	40	4	4	4	4	3	5	4	5	4	4	5	42	4,2	5	4	4	4	3	3	2	5	3	2	5	3	2	4	3
21	4	3	2	4	3	4	4	3	4	5	36	3,6	5	4	5	4	4	4	4	3	3	4	40	4	5	5	5	4	4	5	5	4	3	3	5	4	3	3	
22	3	3	2	4	5	4	1	1	3	5	31	3,1	4	5	5	5	5	5	3	4	3	3	41	4,1	5	5	5	4	5	5	1	5	5	3	5	5	3		
23	4	2	2	4	1	5	5	2	1	3	29	2,9	5	5	5	2	4	4	3	2	5	5	40	4	4	5	4	4	4	4	4	4	4	4	4	4	4	4	
24	4	3	3	4	3	3	4	4	4	4	36	3,6	4	5	5	4	4	5	4	2	5	4	42	4,2	5	2	5	4	4	5	2	4	3	4	4	4	4	4	
25	3	3	5	4	3	4	3	4	4	5	38	3,8	5	3	5	5	5	4	3	4	3	4	41	4,1	3	3	4	4	3	3	3	4	4	4	4	4	4	4	
26	4	3	3	4	3	3	3	4	3	5	35	3,5	5	5	4	3	4	5	4	3	4	4	41	4,1	4	5	4	4	4	5	1	5	4	4	4	4	4	4	
27	4	3	2	5	4	3	4	3	4	5	37	3,7	5	4	4	3	5	5	5	5	5	5	46	4,6	5	5	5	4	4	5	5	4	3	3	4	4	3	3	
28	3	2	4	3	2	2	4	3	3	4	30	3	4	5	3	3	3	5	5	4	5	3	40	4	5	5	5	3	5	5	2	3	5	3	5	3	5	3	
29	4	4	3	4	3	3	4	4	4	5	38	3,8	5	4	5	3	4	3	4	3	5	4	40	4	5	5	5	3	3	5	5	5	5	5	5	5	3	3	
30	3	2	2	4	4	3	4	3	4	5	34	3,4	4	4	5	2	3	4	4	4	5	5	40	4	4	4	4	4	3	4	2	4	5	3	4	5	3	4	4
31	3	3	3	3	3	3	3	3	3	3	30	3	5	4	5	3	5	3	5	4	5	5	44	4,4	5	5	4	5	3	3	3	5	4	3	5	4	3	4	3
32	4	4	3	4	4	3	4	3	4	5	38	3,8	4	4	4	2	4	5	4	4	4	3	39	3,9	4	3	5	4	4	5	3	4	5	4	5	4	4	4	4
33	2	2	2	4	2	3	3	3	4	5	30	3	5	5	4	3	5	4	5	3	5	5	44	4,4	3	4	5	4	5	4	2	3	4	4	4	4	4	4	
34	2	3	2	4	2	3	3	3	3	5	30	3	4	4	5	2	4	4	4	2	5	4	38	3,8	4	5	3	3	4	3	1	3	3	3	3	3	3	3	
35	3	3	2	3	3	3	2	4	4	5	32	3,2	5	5	4	3	5	3	5	3	5	5	43	4,3	5	4	4	4	3	2	2	4	2	4	2	4	2	4	
36	3	3	4	4	3	4	3	4	4	5	37	3,7	5	4	5	4	5	4	5	4	5	5	44	4,4	4	3	5	3	3	4	3	5	3	5	3	5	3	5	3

37	3	4	3	4	4	4	4	4	4	4	5	39	3,9	4	4	5	4	4	3	5	5	3	4	41	4,1	5	4	4	4	3	3	2	5	3	2		
38	3	4	3	5	4	4	4	4	4	5	40	4	5	3	4	3	4	5	4	4	4	4	4	41	4,1	5	5	5	4	4	5	5	4	3	3		
39	3	3	2	4	3	1	5	2	4	5	32	3,2	4	5	4	5	5	4	5	1	1	1	1	5	4	42	4,2	5	5	5	3	5	5	2	3	5	3
40	4	4	1	5	4	4	5	3	5	5	40	4	5	5	5	3	5	5	4	3	4	4	4	4	44	4,4	4	3	4	4	3	4	3	5	4	3	
41	3	3	3	4	4	3	4	3	4	5	36	3,6	5	4	4	1	5	4	5	4	4	4	4	4	42	4,2	5	5	4	4	5	4	4	5	3	3	
42	3	3	3	4	3	3	4	3	4	5	35	3,5	5	5	5	3	4	3	5	5	4	4	4	4	43	4,3	4	5	4	4	3	5	3	4	3	2	
43	3	3	2	4	3	3	3	2	4	5	32	3,2	4	5	5	3	4	4	4	1	1	2	3	3	37	3,7	5	4	4	5	5	4	4	5	3	4	
44	4	3	2	4	3	2	4	4	4	5	35	3,5	5	4	5	2	3	3	5	4	4	4	4	39	3,9	4	5	3	3	3	5	5	5	4	4		
45	3	4	2	5	4	4	3	5	4	5	39	3,9	4	4	4	2	5	5	5	4	4	4	4	42	4,2	5	4	5	5	4	3	2	5	4	4		
46	4	3	2	5	3	5	3	4	5	5	39	3,9	5	5	5	4	4	5	5	1	1	2	3	3	44	4,4	5	5	5	3	4	5	1	5	3	3	
47	5	5	1	1	1	2	3	3	2	4	27	2,7	4	5	5	1	3	3	5	5	4	4	4	4	40	4	5	5	5	4	3	5	5	5	5	3	
48	4	3	5	5	3	5	1	3	5	5	39	3,9	5	4	4	5	4	5	4	5	4	4	4	46	4,6	5	5	5	5	5	5	5	2	5	2	5	
49	3	3	3	5	3	2	1	5	4	5	34	3,4	5	5	3	5	5	4	5	3	3	3	3	43	4,3	5	5	5	3	5	5	1	5	1	3		
50	3	4	1	5	4	4	4	5	5	5	40	4	4	5	4	3	4	5	4	3	4	4	4	41	4,1	5	4	4	4	5	5	2	5	3	4		
51	3	3	4	5	3	2	2	3	4	5	34	3,4	4	5	5	2	4	5	4	2	2	3	4	40	4	4	5	4	4	4	5	5	5	5	4		
52	3	3	2	5	4	4	4	4	4	5	38	3,8	5	5	5	1	5	4	5	1	4	4	39	3,9	5	5	5	5	5	5	5	3	5	3	4		
53	3	3	2	4	3	4	3	2	5	5	34	3,4	4	3	4	3	3	4	3	4	5	3	3	36	3,6	4	5	4	4	4	4	4	4	4	4	4	
54	4	4	5	4	2	3	3	4	4	5	38	3,8	5	4	5	4	5	4	5	2	5	4	4	43	4,3	5	2	5	4	4	5	2	4	3	4		
55	3	2	5	3	1	1	1	2	3	5	26	2,6	5	4	4	5	4	3	3	2	3	4	37	3,7	3	2	4	4	2	1	3	5	1	2			
56	4	3	3	4	3	4	2	4	2	5	34	3,4	5	5	5	4	5	5	4	2	3	5	43	4,3	4	5	4	4	2	4	5	5	4	4			
57	3	3	2	4	4	4	3	4	3	5	35	3,5	5	5	3	3	4	3	4	3	3	4	37	3,7	4	5	3	4	4	5	5	5	4	3			
58	4	5	2	4	4	4	4	4	5	5	41	4,1	5	4	3	3	3	4	4	2	5	5	38	3,8	5	4	5	5	5	5	5	5	4	4			
59	3	3	2	5	3	5	3	3	5	5	37	3,7	5	5	5	3	5	3	5	3	3	4	41	4,1	5	5	5	5	4	5	4	5	5	4			
60	4	4	2	4	3	3	3	3	4	4	34	3,4	5	5	4	4	3	5	4	1	3	4	38	3,8	4	5	4	4	4	5	5	5	5	4			
61	5	4	1	5	5	5	5	4	5	5	44	4,4	5	5	5	1	5	5	3	4	5	5	43	4,3	4	3	4	3	3	4	2	3	2	3			
62	5	4	2	4	3	4	4	4	5	5	40	4	5	3	4	2	5	5	4	2	4	5	39	3,9	5	3	4	3	4	5	2	3	2	4			
63	4	3	2	4	3	4	4	4	5	5	38	3,8	5	5	5	3	4	5	5	2	5	4	43	4,3	5	5	5	5	5	5	3	5	5	4			
64	3	2	4	4	2	1	1	3	1	4	25	2,5	5	5	5	1	3	5	5	3	5	5	42	4,2	3	3	4	4	3	3	2	4	3	3			
65	3	3	5	4	3	1	2	2	5	5	33	3,3	5	5	5	3	5	5	5	1	4	5	43	4,3	4	5	3	4	3	4	4	5	4	3			
66	4	4	3	4	3	3	3	3	4	5	36	3,6	5	5	5	4	5	5	4	2	5	4	44	4,4	5	3	4	3	4	4	5	2	4	2	3		
67	4	5	2	4	4	3	4	4	5	4	39	3,9	5	4	4	2	5	5	4	1	3	4	37	3,7	3	3	4	4	3	3	3	4	4	4			
68	4	4	2	4	4	3	4	4	5	4	38	3,8	4	5	4	2	4	5	5	3	5	5	42	4,2	4	5	4	4	4	5	1	5	4	4			
69	4	5	2	5	5	3	4	4	5	4	41	4,1	5	4	5	2	5	5	3	2	3	4	38	3,8	3	4	4	3	3	4	2	4	4	5			
70	4	5	4	4	4	4	5	3	5	5	43	4,3	4	5	4	3	4	3	5	5	4	4	41	4,1	5	5	4	4	4	5	3	5	5	2			
71	4	4	3	5	4	4	4	4	5	5	42	4,2	5	4	4	4	4	4	4	4	3	4	40	4	5	5	5	3	3	5	5	5	5	3			
72	5	4	2	5	5	5	5	5	5	5	46	4,6	5	3	4	3	3	3	4	5	3	4	37	3,7	4	4	4	4	3	4	2	4	5	3			
73	5	4	4	5	5	3	4	4	5	5	44	4,4	4	4	4	5	4	3	4	3	4	3	38	3,8	5	5	4	5	3	3	3	5	4	3			
74	5	5	4	3	5	5	3	5	4	4	43	4,3	5	4	4	4	4	3	4	4	3	4	39	3,9	4	3	5	4	4	5	3	4	5	4			
75	5	5	3	5	3	5	3	5	5	5	44	4,4	5	4	4	2	5	5	5	4	4	4	42	4,2	5	5	5	4	3	5	5	5	5	3			

76	4	4	3	5	4	3	3	3	3	4	5	38	3,8	5	5	4	3	3	2	5	5	3	4	39	3,9	5	5	5	5	5	5	5	2	5	2	5
77	3	3	4	4	3	2	5	3	5	5	5	37	3,7	3	1	1	4	3	1	2	5	3	5	28	2,8	5	5	5	3	5	5	1	5	1	3	
78	3	3	2	3	4	3	4	2	4	5	5	33	3,3	5	4	4	3	3	3	3	5	4	5	39	3,9	5	4	4	4	5	5	2	5	3	4	
79	4	5	1	4	4	4	4	4	4	5	5	40	4	5	5	1	4	4	3	1	3	4	35	3,5	4	5	4	4	4	5	5	5	5	4		
80	3	3	2	4	2	4	2	3	4	5	5	32	3,2	4	4	4	3	5	5	5	2	4	5	41	4,1	5	5	5	5	5	5	3	5	3	4	
81	3	3	4	3	3	4	3	4	4	5	5	36	3,6	4	4	3	5	4	2	4	1	3	4	34	3,4	4	5	4	4	4	4	4	4	4	4	
82	4	3	2	4	4	3	5	3	5	5	5	38	3,8	5	4	5	3	5	5	5	3	5	4	44	4,4	5	2	5	4	4	5	2	4	3	4	
83	3	3	1	5	5	3	2	4	5	5	5	36	3,6	4	5	3	3	4	4	5	4	4	5	41	4,1	3	2	4	4	2	1	3	5	1	2	
84	3	3	2	4	3	4	4	3	5	5	5	36	3,6	4	3	5	1	3	4	5	2	4	4	35	3,5	4	5	4	4	2	4	5	5	4	4	
85	3	2	3	3	4	4	3	3	5	5	5	35	3,5	5	4	4	3	4	3	4	4	4	3	38	3,8	4	5	3	4	4	5	5	5	4	3	
86	4	3	2	5	4	4	3	4	5	5	5	39	3,9	4	5	3	2	4	4	5	3	5	5	40	4	5	4	5	5	5	5	5	5	4	4	
87	4	3	1	5	3	3	3	3	5	5	5	35	3,5	5	5	5	1	5	3	5	3	3	5	40	4	5	5	5	3	4	5	5	5	5	4	
88	3	3	4	3	3	4	3	3	5	5	5	36	3,6	4	4	4	3	4	5	5	2	4	5	40	4	5	5	5	4	3	5	5	5	5	5	
89	5	5	2	5	4	5	5	5	5	5	5	46	4,6	4	5	5	2	5	5	5	2	5	5	43	4,3	5	5	5	5	5	5	5	5	4	4	5
90	3	3	2	5	5	5	5	3	5	5	5	41	4,1	5	5	3	1	4	4	4	5	3	5	39	3,9	5	5	5	3	5	5	4	5	5	4	
91	3	3	2	4	3	4	4	3	5	5	5	36	3,6	5	4	4	5	5	5	4	2	5	3	42	4,2	5	4	4	4	5	5	4	4	3	4	
92	4	5	1	4	4	4	4	3	5	5	5	39	3,9	4	5	5	2	5	5	4	2	4	4	40	4	4	5	4	5	5	5	5	5	5	5	
93	5	5	2	5	5	4	5	4	5	5	5	45	4,5	5	4	4	2	4	5	3	4	4	5	40	4	5	4	5	5	5	5	3	5	3	4	
94	5	4	2	4	4	2	5	4	1	5	5	36	3,6	4	5	5	1	4	5	5	1	4	3	37	3,7	4	5	5	4	5	4	4	4	4	4	
95	4	3	4	5	3	5	3	3	5	5	5	40	4	5	4	5	3	3	5	4	2	5	5	41	4,1	5	4	5	5	5	4	5	4	3	5	
96	3	3	4	5	4	3	5	4	3	5	5	39	3,9	5	5	4	5	5	3	4	3	3	4	41	4,1	3	4	4	4	4	5	3	5	4	5	
97	3	2	1	4	3	2	3	4	5	5	5	32	3,2	3	4	5	3	4	4	3	4	5	5	40	4	4	5	4	4	2	4	5	5	4	5	
98	4	3	4	5	3	5	4	3	4	5	5	40	4	3	5	5	3	3	3	5	3	4	5	39	3,9	4	5	5	4	4	5	5	5	4	3	
99	5	5	1	5	5	4	4	5	5	5	5	44	4,4	4	3	4	1	5	5	4	2	4	5	37	3,7	5	5	5	5	5	5	5	5	5	5	
100	4	4	3	4	3	3	3	4	4	5	5	37	3,7	4	4	5	3	4	5	4	3	5	4	41	4,1	5	5	5	5	5	5	4	5	5	5	
101	4	5	1	4	4	4	4	3	5	5	5	39	3,9	5	4	5	2	5	3	5	2	5	5	41	4,1	4	5	4	4	5	5	5	5	5	4	
102	5	4	5	4	4	3	3	3	5	5	5	41	4,1	5	5	5	5	4	5	5	2	4	4	44	4,4	4	5	4	5	4	4	4	3	5	3	
103	3	3	5	5	4	4	3	3	5	5	5	40	4	5	5	4	1	5	3	4	3	5	5	40	4	5	5	5	3	5	5	5	3	4	5	
104	3	5	1	5	5	3	5	5	5	5	5	42	4,2	5	5	5	1	4	5	5	1	5	4	40	4	5	5	5	5	5	4	5	5	5		
105	4	3	2	4	4	3	4	3	4	5	5	36	3,6	5	5	5	3	3	5	5	2	5	5	43	4,3	5	3	4	5	5	3	5	4	5	3	
106	4	4	2	4	3	4	4	4	4	5	5	38	3,8	5	5	5	2	5	5	5	5	4	5	46	4,6	4	5	3	4	5	4	4	5	4	5	
107	3	4	2	5	3	4	5	3	3	5	5	37	3,7	5	4	5	1	4	4	5	3	5	4	40	4	5	5	4	3	4	5	5	4	5	5	
108	3	3	2	4	4	4	3	4	4	5	5	36	3,6	5	4	4	3	4	4	5	2	4	3	38	3,8	5	5	5	5	5	3	4	4	4	4	
109	3	4	5	5	5	4	3	4	4	5	5	42	4,2	5	3	5	1	5	5	3	5	5	3	40	4	4	5	4	5	4	5	4	4	4	4	
110	3	3	3	3	3	2	3	3	4	2	2	29	2,9	5	4	4	3	3	3	4	1	3	4	34	3,4	3	4	5	3	3	4	2	5	4	5	
111	4	4	3	5	3	3	3	4	4	5	5	38	3,8	5	4	4	3	4	3	4	5	3	4	39	3,9	5	5	4	4	4	4	5	5	5	5	
112	3	3	3	4	2	4	2	3	5	5	5	34	3,4	4	4	4	2	4	4	4	4	4	4	38	3,8	3	3	3	3	2	5	3	5	4	2	
113	4	3	4	5	4	3	2	4	3	4	5	36	3,6	5	5	5	4	5	3	5	2	3	5	42	4,2	5	4	4	4	4	4	3	4	4	3	
114	5	4	4	3	4	3	2	4	3	4	5	36	3,6	5	3	4	3	3	3	3	5	3	4	36	3,6	4	2	4	4	3	5	2	4	4	3	

115	3	5	3	4	5	4	3	3	4	5	39	3,9	5	5	5	2	4	3	3	3	5	5	40	4	4	5	4	4	4	4	2	4	4	3	
116	3	4	2	5	4	3	5	2	4	5	37	3,7	4	4	5	2	5	5	4	2	4	5	40	4	3	4	5	4	5	5	4	4	4	4	
117	4	5	4	5	3	2	4	3	5	5	40	4	4	4	4	3	5	5	5	4	4	5	43	4,3	4	5	5	5	4	5	5	3	3	3	
118	3	2	4	5	5	3	4	5	5	2	38	3,8	2	2	2	3	3	3	3	2	1	1	22	2,2	5	4	4	5	3	5	5	4	2	4	
119	3	5	4	2	3	5	5	3	5	5	40	4	5	1	4	5	5	3	2	5	5	3	38	3,8	4	3	5	3	3	4	3	5	3	5	
120	5	5	4	4	3	4	3	3	5	4	40	4	5	4	4	4	4	3	4	4	3	4	39	3,9	5	4	4	4	5	3	2	5	3	5	
121	3	3	2	4	3	3	4	3	5	5	35	3,5	4	4	3	5	4	4	4	4	3	4	39	3,9	5	5	5	5	4	5	5	4	3	5	
122	5	5	3	5	4	5	5	5	5	5	47	4,7	5	5	3	2	4	4	4	2	4	3	36	3,6	5	5	5	3	5	5	2	3	5	5	
123	5	4	2	4	4	4	3	4	4	4	38	3,8	4	3	3	3	4	3	3	4	5	3	35	3,5	5	4	4	4	5	5	3	5	3	4	
124	4	2	3	4	3	5	2	4	4	5	36	3,6	4	5	3	3	5	4	4	3	5	4	40	4	4	5	5	4	4	5	5	5	5	4	
125	4	5	3	4	4	4	2	4	4	5	39	3,9	5	4	5	4	4	3	5	5	4	4	43	4,3	5	5	5	5	5	5	3	5	3	4	
126	3	4	3	4	3	4	4	3	5	4	37	3,7	4	3	3	2	5	4	3	3	4	5	36	3,6	4	3	4	4	3	4	4	3	4	3	
127	4	5	2	3	4	5	4	3	5	4	39	3,9	3	2	4	5	4	3	2	5	3	5	36	3,6	5	5	3	4	4	5	3	3	5	4	
128	4	5	2	4	5	4	5	3	4	4	40	4	4	4	3	4	5	4	4	4	5	3	40	4	5	4	5	5	4	5	5	4	5	5	
129	5	5	2	3	4	5	3	3	5	5	40	4	3	3	5	3	3	3	4	3	4	5	36	3,6	4	4	4	4	4	4	5	4	5	5	
130	4	5	5	4	5	4	5	3	4	3	42	4,2	4	4	3	3	3	4	3	4	4	3	35	3,5	4	4	3	3	3	5	4	4	4	4	
131	4	4	5	4	3	4	4	4	4	5	41	4,1	3	4	4	3	4	3	4	4	5	4	38	3,8	5	4	5	4	4	5	4	4	4	5	
132	5	4	3	3	4	5	4	3	4	4	39	3,9	4	3	4	4	3	5	2	3	4	3	35	3,5	3	5	4	4	3	4	4	3	4	4	
133	5	4	3	3	5	4	3	4	3	3	37	3,7	4	4	3	4	3	4	2	4	4	3	35	3,5	3	4	3	3	3	4	4	4	4	5	
134	3	4	4	4	4	5	5	4	4	5	42	4,2	3	3	4	3	2	4	3	4	4	3	33	3,3	5	5	4	4	3	4	4	3	4	4	
135	3	5	3	3	4	5	4	3	4	5	39	3,9	3	4	3	2	3	5	3	3	4	2	32	3,2	3	4	5	4	4	5	5	5	5	4	
136	4	5	2	4	4	5	5	4	4	4	41	4,1	4	4	4	2	3	4	4	5	4	3	37	3,7	3	5	5	4	4	4	5	5	5	3	
137	5	5	2	4	4	5	4	3	4	4	40	4	5	4	3	4	3	3	3	2	3	5	35	3,5	5	5	5	5	5	4	3	5	4	5	
138	5	5	3	3	4	3	5	4	5	4	41	4,1	5	4	5	2	4	3	5	4	3	3	38	3,8	4	5	4	4	3	5	4	5	5	4	
139	4	2	3	3	3	3	5	5	3	4	35	3,5	3	5	3	3	3	4	3	4	2	3	33	3,3	4	4	5	4	4	5	4	4	4	5	
140	5	3	3	5	5	3	4	4	5	4	41	4,1	4	2	2	4	3	3	5	3	4	5	35	3,5	4	4	4	4	3	5	5	4	5	4	
141	5	3	2	5	5	2	4	4	5	5	40	4	4	5	4	5	4	3	4	4	3	4	40	4	4	5	3	4	5	5	5	4	4	5	
142	4	4	2	5	4	5	5	3	3	4	39	3,9	3	4	4	4	3	4	5	2	4	4	37	3,7	5	5	4	4	4	4	4	4	5	4	4

Keterangan :

Data tidak valid



**DATA PRESTASI BELAJAR / NILAI SETIAP MATA KULIAH
MAKASISWA AKUNTANSI PADA PERGURUAN TINGGI DI MAKASSAR**

No	Y.1	Y.2	Y.3	Y.4	Y.5	Y.6	Y.7	Y.8	Y.9	Y.10	Y.11	Total
1	5	5	4	4	4	4	3	4	5	4	5	47
2	4	5	3	4	4	4	3	5	5	4	4	45
3	5	5	4	4	4	4	3	4	5	5	5	48
4	5	5	3	4	4	5	3	5	5	4	4	47
5	5	5	4	5	5	5	4	5	5	5	5	53
6	3	5	3	4	5	5	3	5	5	4	4	46
7	4	5	3	4	4	5	4	4	5	5	4	47
8	5	5	4	5	5	4	4	5	5	5	5	52
9	5	5	4	4	5	4	4	5	4	4	5	49
10	5	5	4	4	5	5	5	5	5	5	5	53
11	4	5	2	2	4	5	5	4	5	5	5	46
12	5	5	4	3	5	4	4	3	4	4	4	45
13	5	4	4	5	5	4	3	4	4	4	4	46
14	5	4	4	5	5	4	3	4	4	4	4	46
15	5	4	4	4	4	4	4	4	4	4	4	45
16	3	5	5	5	5	5	5	5	5	4	5	52
17	5	5	4	4	5	5	4	5	5	5	5	52
18	4	5	3	3	5	5	4	5	4	4	5	47
19	5	5	5	5	5	4	3	4	5	4	5	50
20	4	4	4	4	5	4	3	3	4	4	4	43
21	5	5	4	4	5	4	3	4	4	4	5	47
22	4	4	3	3	5	3	5	5	4	4	5	45
23	5	5	5	5	4	4	5	5	5	5	5	53
24	4	4	3	3	4	3	5	5	5	4	5	45
25	3	4	3	4	5	3	4	4	5	4	3	42
26	4	3	5	3	5	4	3	4	5	4	4	44
27	5	5	5	5	5	5	5	5	4	5	5	54
28	3	3	4	4	4	1	4	3	3	4	3	36
29	5	4	3	4	5	5	4	5	4	5	5	49
30	4	4	5	4	4	5	4	5	5	5	5	50
31	5	5	4	4	5	3	5	5	4	5	5	50
32	4	4	3	4	5	5	4	5	5	5	5	49
33	5	4	4	5	4	5	5	5	5	5	5	52
34	5	5	4	5	4	5	5	5	3	5	5	51
35	5	5	5	5	5	4	5	5	5	5	5	54
36	5	5	3	4	4	4	5	5	4	5	5	49
37	5	4	5	5	5	5	5	4	4	5	4	51
38	4	5	4	3	3	5	5	5	5	5	5	49
39	4	4	5	4	4	3	4	5	5	5	4	47

No	Y.1	Y.2	Y.3	Y.4	Y.5	Y.6	Y.7	Y.8	Y.9	Y.10	Y.11	Total
40	5	5	5	4	4	5	2	5	3	5	5	48
41	5	4	4	3	5	3	5	5	5	5	5	49
42	4	4	5	4	4	4	5	5	5	4	5	49
43	4	4	4	4	4	4	5	4	5	4	5	47
44	4	5	5	5	3	5	5	4	4	5	4	49
45	5	5	5	5	5	5	5	5	5	5	5	55
46	4	4	4	4	5	3	5	5	5	5	4	48
47	5	5	5	5	5	4	5	5	5	5	5	54
48	5	4	4	4	4	5	4	5	3	4	4	46
49	5	5	5	5	4	4	5	5	5	4	5	52
50	5	5	4	4	5	5	4	5	4	4	4	49
51	5	5	4	3	5	4	4	5	5	5	5	50
52	5	5	3	4	5	4	5	4	3	5	4	47
53	3	3	4	4	4	4	5	4	4	4	4	43
54	4	4	4	5	4	4	5	5	4	3	5	47
55	4	4	4	4	3	5	5	3	3	5	5	45
56	4	4	4	4	4	4	5	4	4	4	4	45
57	4	4	4	4	4	4	4	5	5	5	4	47
58	5	4	5	4	5	3	5	5	5	4	5	50
59	3	4	4	4	4	5	5	4	4	3	5	45
60	3	4	4	4	3	3	3	5	4	5	5	43
61	5	5	5	5	5	5	5	5	5	5	5	55
62	4	4	4	5	4	5	5	5	4	5	5	50
63	5	4	5	4	3	5	4	5	4	5	5	49
64	5	1	4	4	4	5	5	5	1	5	3	42
65	5	2	4	3	3	2	4	2	5	4	4	38
66	4	5	5	5	5	5	5	5	4	5	5	53
67	5	4	5	5	4	4	5	4	5	5	5	51
68	5	4	5	5	4	4	5	5	5	5	5	52
69	5	4	5	5	4	4	5	5	5	4	5	51
70	4	5	4	5	5	4	5	5	5	5	4	51
71	4	3	5	4	4	4	5	5	4	5	4	47
72	5	5	5	5	5	5	4	5	5	5	4	53
73	3	4	4	4	4	3	5	5	5	4	4	45
74	4	4	5	4	4	4	3	4	5	5	4	46
75	4	4	4	5	5	4	4	5	5	5	4	49
76	4	4	5	4	5	4	4	4	5	5	4	48
77	3	4	1	4	3	5	4	5	4	5	3	41
78	5	4	4	3	4	5	5	4	4	4	4	46
79	5	4	5	5	4	5	5	4	5	5	4	51
80	4	4	4	5	5	3	3	4	4	4	4	44
81	4	3	4	5	4	4	4	5	5	4	5	47

No	Y.1	Y.2	Y.3	Y.4	Y.5	Y.6	Y.7	Y.8	Y.9	Y.10	Y.11	Total
82	3	4	3	5	5	4	5	4	3	4	4	44
83	4	4	5	4	4	3	4	4	5	5	5	47
84	5	5	5	4	4	5	3	4	5	5	5	50
85	4	4	4	4	5	4	5	4	5	4	4	47
86	5	5	4	3	3	4	5	4	4	4	5	46
87	4	4	4	4	5	4	5	3	4	5	5	47
88	5	5	5	5	4	4	3	5	4	3	4	47
89	5	5	5	5	5	4	4	5	4	4	5	51
90	3	4	5	5	4	4	4	5	3	5	5	47
91	4	3	4	5	4	4	5	4	4	3	5	45
92	5	5	4	5	4	3	4	4	3	5	4	46
93	4	4	4	5	5	3	4	5	4	5	4	47
94	5	4	5	5	5	4	4	4	5	5	5	51
95	5	5	5	4	4	4	4	4	5	5	5	50
96	4	4	5	4	4	5	4	4	3	4	4	45
97	5	4	4	4	5	5	4	5	5	4	4	49
98	5	4	4	4	4	4	5	4	5	5	4	48
99	5	5	4	5	4	4	5	5	5	5	5	52
100	4	4	4	4	4	4	4	4	4	4	4	44
101	5	5	5	5	4	4	5	5	4	5	4	51
102	5	5	5	5	5	4	4	5	5	5	5	53
103	5	5	5	5	5	4	4	4	5	5	4	51
104	5	4	5	5	5	4	4	4	5	5	5	51
105	4	4	5	5	4	4	4	5	4	4	4	47
106	4	4	4	5	4	4	4	5	4	4	4	46
107	4	4	4	4	5	5	5	4	5	4	5	49
108	4	4	3	4	5	3	4	5	5	5	4	46
109	5	5	4	5	5	5	5	4	4	4	5	51
110	4	4	5	5	4	4	4	4	5	4	4	47
111	5	5	5	5	4	3	5	3	4	4	5	48
112	4	3	4	4	5	4	5	3	4	5	4	45
113	4	5	4	4	5	3	4	3	4	4	5	45
114	5	5	4	4	5	3	4	5	4	5	3	47
115	5	5	4	5	4	3	4	5	5	5	4	49
116	5	4	4	4	4	5	4	3	4	4	4	45
117	4	4	3	4	5	4	5	4	5	5	4	47
118	5	4	3	5	4	4	4	4	4	5	4	46
119	4	5	4	4	4	5	3	3	3	5	5	45
120	3	4	5	5	5	4	4	4	4	4	5	47
121	4	5	5	5	3	5	5	4	4	5	4	49
122	4	4	4	4	5	4	3	3	4	4	4	43
123	5	5	5	4	4	5	5	5	4	3	5	50

No	Y.1	Y.2	Y.3	Y.4	Y.5	Y.6	Y.7	Y.8	Y.9	Y.10	Y.11	Total
124	5	4	5	3	5	4	5	3	5	4	5	48
125	5	5	4	5	5	3	5	4	5	4	5	50
126	4	3	4	4	5	5	3	4	5	4	4	45
127	5	5	4	4	4	5	5	4	5	5	4	50
128	4	3	5	5	4	5	4	4	4	4	5	47
129	5	4	3	5	4	4	4	5	5	4	4	47
130	5	5	4	5	5	3	4	4	5	4	5	49
131	4	3	5	5	4	3	4	4	4	5	4	45
132	3	5	4	4	4	4	5	4	5	5	4	47
133	5	3	4	5	4	4	3	4	3	5	5	45
134	4	4	4	4	4	3	5	4	4	4	4	44
135	5	4	3	4	5	4	4	3	5	3	4	44
136	4	5	4	4	5	4	5	4	4	5	4	48
137	5	4	5	4	4	3	4	5	4	4	4	46
138	4	4	4	5	5	4	4	5	4	4	5	48
139	3	4	5	5	5	4	4	3	4	4	5	46
140	5	4	5	4	3	4	5	4	4	5	4	47
141	5	5	4	4	5	4	4	3	5	4	5	48
142	3	5	4	3	4	5	3	5	4	4	5	45

Keterangan :

Untuk hasil kuisioner Variabel Prestasi Belajar (Y) dihitung dalam bentuk angka :

A = 5

C = 3

E = 1

B = 4

D = 4

	Pearson Correlation	,247**	,294**	,265**	-,030	,390**	1	,236**	,017	,263**	,233**	,601**
X3.6	Sig. (2-tailed)	,003	,000	,001	,721	,000		,005	,841	,002	,005	,000
	N	142	142	142	142	142	142	142	142	142	142	142
	Pearson Correlation	-,017	,293**	,019	,240**	-,010	,236**	1	,090	,385**	,193*	,588**
X3.7	Sig. (2-tailed)	,837	,000	,827	,004	,905	,005		,288	,000	,021	,000
	N	142	142	142	142	142	142	142	142	142	142	142
	Pearson Correlation	,060	,093	,096	,106	-,059	,017	,090	1	,064	,013	,259**
X3.8	Sig. (2-tailed)	,476	,271	,255	,211	,486	,841	,288		,451	,876	,002
	N	142	142	142	142	142	142	142	142	142	142	142
	Pearson Correlation	-,087	,297**	,028	,051	,039	,263**	,385**	,064	1	,161	,518**
X3.9	Sig. (2-tailed)	,302	,000	,742	,549	,641	,002	,000	,451		,056	,000
	N	142	142	142	142	142	142	142	142	142	142	142
	Pearson Correlation	,048	,097	,185*	,131	,287**	,233**	,193*	,013	,161	1	,478**
X3.10	Sig. (2-tailed)	,574	,251	,028	,121	,001	,005	,021	,876	,056		,000
	N	142	142	142	142	142	142	142	142	142	142	142
	Pearson Correlation	,430**	,599**	,434**	,443**	,559**	,601**	,588**	,259**	,518**	,478**	1
GAYA	Sig. (2-tailed)	,000	,000	,000	,000	,000	,000	,000	,002	,000	,000	
	N	142	142	142	142	142	142	142	142	142	142	142

** . Correlation is significant at the 0.01 level (2-tailed).

*. Correlation is significant at the 0.05 level (2-tailed).

	Pearson Correlation	-,087	,297**	,028	,051	,039	,263**	,385**	,064	1	,161	,518**
X3.9	Sig. (2-tailed)	,302	,000	,742	,549	,641	,002	,000	,451		,056	,000
	N	142	142	142	142	142	142	142	142	142	142	142
	Pearson Correlation	,048	,097	,185*	,131	,287**	,233**	,193*	,013	,161	1	,478**
X3.10	Sig. (2-tailed)	,574	,251	,028	,121	,001	,005	,021	,876	,056		,000
	N	142	142	142	142	142	142	142	142	142	142	142
	Pearson Correlation	,430**	,599**	,434**	,443**	,559**	,601**	,588**	,259**	,518**	,478**	1
GAYA	Sig. (2-tailed)	,000	,000	,000	,000	,000	,000	,000	,002	,000	,000	
	N	142	142	142	142	142	142	142	142	142	142	142

** . Correlation is significant at the 0.01 level (2-tailed).

* . Correlation is significant at the 0.05 level (2-tailed).



UJI REALIBILITAS

(Setelah dibuang Pernyataan yang gugur)

1. Motivasi Belajar

Reliability Statistics

Cronbach's Alpha	Cronbach's Alpha Based on Standardized Items	N of Items
,659	,647	9

Item-Total Statistics

	Scale Mean if Item Deleted	Scale Variance if Item Deleted	Corrected Item-Total Correlation	Squared Multiple Correlation	Cronbach's Alpha if Item Deleted
X1.1	30,80	13,493	,356	,299	,629
X1.2	30,89	12,464	,458	,363	,603
X1.4	30,35	14,185	,262	,216	,647
X1.5	30,94	12,358	,494	,337	,595
X1.6	30,92	12,489	,387	,159	,620
X1.7	30,91	12,651	,331	,138	,636
X1.8	30,96	13,871	,283	,148	,643
X1.9	30,37	12,860	,385	,205	,621
X1.10	29,87	15,592	,030	,175	,684

2. Minat Belajar

Reliability Statistics

Cronbach's Alpha	Cronbach's Alpha Based on Standardized Items	N of Items
,625	,625	8

Item-Total Statistics

	Scale Mean if Item Deleted	Scale Variance if Item Deleted	Corrected Item-Total Correlation	Squared Multiple Correlation	Cronbach's Alpha if Item Deleted
X2.1	28,84	9,059	,268	,126	,607
X2.2	29,15	8,373	,331	,199	,590
X2.3	29,17	8,241	,384	,154	,576
X2.5	29,23	8,459	,319	,131	,594
X2.6	29,39	8,326	,279	,148	,607
X2.7	29,23	7,764	,423	,249	,562
X2.9	29,35	8,386	,294	,154	,601
X2.10	29,15	8,699	,272	,099	,606

3. Gaya Belajar

Reliability Statistics

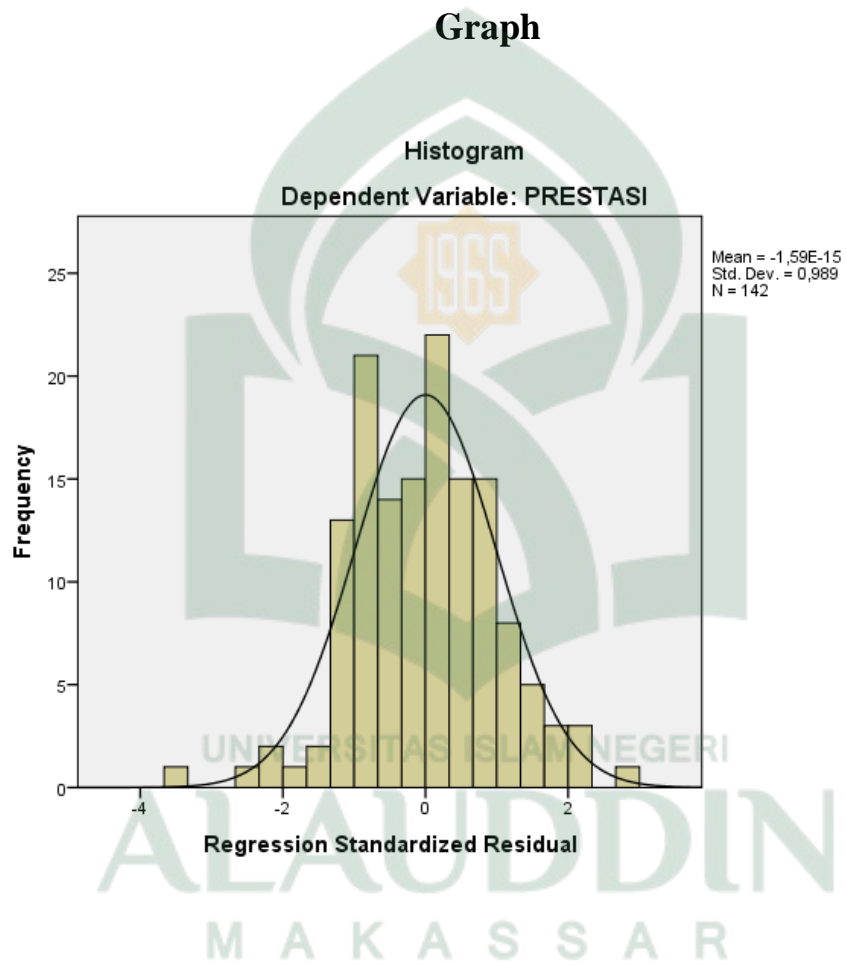
Cronbach's Alpha	Cronbach's Alpha Based on Standardized Items	N of Items
,654	,660	10

Item-Total Statistics

	Scale Mean if Item Deleted	Scale Variance if Item Deleted	Corrected Item-Total Correlation	Squared Multiple Correlation	Cronbach's Alpha if Item Deleted
X3.1	36,58	16,230	,286	,293	,637
X3.2	36,65	14,613	,445	,284	,603
X3.3	36,67	16,294	,299	,218	,635
X3.4	36,95	16,175	,303	,248	,634
X3.5	37,10	14,855	,393	,403	,614
X3.6	36,64	14,572	,445	,331	,603
X3.7	37,47	13,485	,336	,294	,635
X3.8	36,58	17,224	,099	,048	,666
X3.9	37,14	14,789	,308	,240	,634
X3.10	37,22	15,548	,305	,148	,633

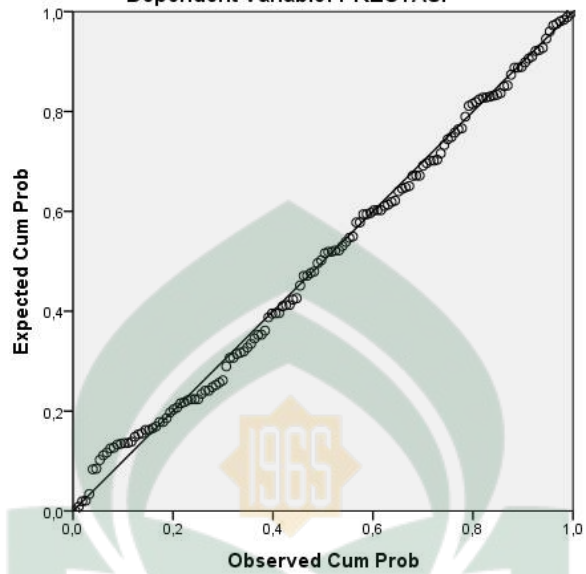
UJI ASUMSI KLASIK

1. Uji Normalitas



Normal P-P Plot of Regression Standardized Residual

Dependent Variable: PRESTASI



NPar Tests

One-Sample Kolmogorov-Smirnov Test

		Unstandardized Residual
N		142
Normal Parameters ^{a,b}	Mean	,0000000
	Std. Deviation	2,79587531
	Absolute	,053
Most Extreme Differences	Positive	,044
	Negative	-,053
Kolmogorov-Smirnov Z		,626
Asymp. Sig. (2-tailed)		,828

a. Test distribution is Normal.

b. Calculated from data.

2. Uji Multikolonieritas

Coefficients^a

Model		Unstandardized Coefficients		Standardized Coefficients	t	Sig.	Collinearity Statistics	
		B	Std. Error	Beta			Tolerance	VIF
1	(Constant)	35,782	3,726		9,604	,000		
	MOTIVASI	,220	,063	,294	3,486	,001	,881	1,135
	MINAT	,260	,075	,279	3,485	,001	,977	1,024
	GAYA	-,100	,059	-,142	-1,698	,092	,893	1,120

a. Dependent Variable: PRESTASI

Coefficient Correlations^a

Model		GAYA	MINAT	MOTIVASI
1	Correlations	GAYA	1,000	-,090
		MINAT	-,090	1,000
		MOTIVASI	-,325	,145
1	Covariances	GAYA	,003	,000
		MINAT	,000	,006
		MOTIVASI	-,001	,001

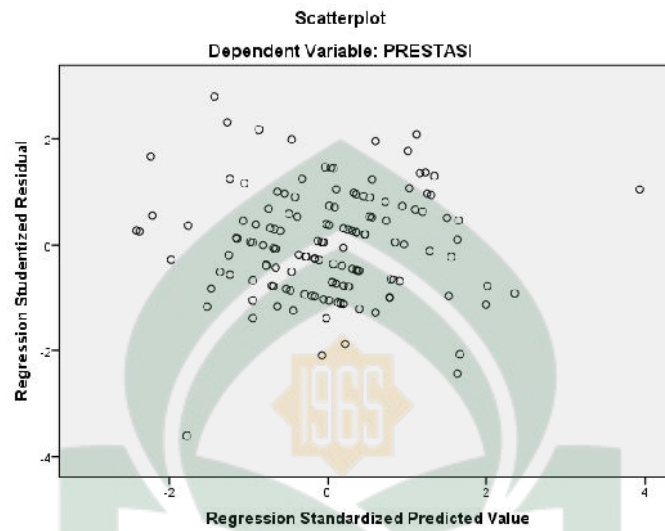
a. Dependent Variable: PRESTASI

Collinearity Diagnostics^a

Model	Dimension	Eigenvalue	Condition Index	Variance Proportions			
				(Constant)	MOTIVASI	MINAT	GAYA
1	1	3,976	1,000	,00	,00	,00	,00
	2	,013	17,487	,01	,41	,34	,02
	3	,008	22,958	,00	,38	,08	,87
	4	,003	36,672	,99	,21	,58	,11

a. Dependent Variable: PRESTASI

3. Uji Heteroskedastisitas



4. Uji Autokorelasi

Model Summary^b

Model	R	R Square	Adjusted R Square	Std. Error of the Estimate	Durbin-Watson
1	,367 ^a	,134	,116	2,826	2,069

a. Predictors: (Constant), GAYA, MINAT, MOTIVASI

b. Dependent Variable: PRESTASI

UJI HIPOTESIS

Regresi Berganda

Variables Entered/Removed^a

Model	Variables Entered	Variables Removed	Method
1	GAYA, MINAT, MOTIVASI ^b	.	Enter

a. Dependent Variable: PRESTASI

b. All requested variables entered.

Model Summary^b

Model	R	R Square	Adjusted R Square	Std. Error of the Estimate	Durbin-Watson
1	,367 ^a	,134	,116	2,826	2,069

a. Predictors: (Constant), GAYA, MINAT, MOTIVASI

b. Dependent Variable: PRESTASI

ANOVA^a

Model		Sum of Squares	df	Mean Square	F	Sig.
1	Regression	171,110	3	57,037	7,141	,000 ^b
	Residual	1102,186	138	7,987		
	Total	1273,296	141			

a. Dependent Variable: PRESTASI

b. Predictors: (Constant), GAYA, MINAT, MOTIVASI

Coefficients^a

Model	Unstandardized Coefficients		Standardized Coefficients	t	Sig.
	B	Std. Error	Beta		
1 (Constant)	35,782	3,726		9,604	,000
MOTIVASI	,220	,063	,294	3,486	,001
MINAT	,260	,075	,279	3,485	,001
GAYA	-,100	,059	-,142	-1,698	,092

a. Dependent Variable: PRESTASI

Residuals Statistics^a

	Minimum	Maximum	Mean	Std. Deviation	N
Predicted Value	45,27	52,26	47,93	1,102	142
Std. Predicted Value	-2,416	3,934	,000	1,000	142
Standard Error of Predicted Value	,240	1,088	,452	,144	142
Adjusted Predicted Value	45,12	51,79	47,92	1,103	142
Residual	-9,968	7,652	,000	2,796	142
Std. Residual	-3,527	2,708	,000	,989	142
Stud. Residual	-3,607	2,793	,001	1,006	142
Deleted Residual	-10,423	8,142	,005	2,891	142
Stud. Deleted Residual	-3,776	2,865	,001	1,016	142
Mahal. Distance	,026	19,886	2,979	2,944	142
Cook's Distance	,000	,148	,009	,019	142
Centered Leverage Value	,000	,141	,021	,021	142

a. Dependent Variable: PRESTASI

RIWAYAT HIDUP



SYAMSUDDIN, dilahirkan di Ujung Pandang yang sekarang berganti nama menjadi Kota Makassar, Sulawesi Selatan pada tanggal 21 November 1992. Penulis merupakan anak ke-dua dari empat bersaudara, buah hati dari Ayahanda Mukaddas Syam, S.E dan Ibunda Dra. Rahmatiah S. Penulis memulai pendidikan di Taman Kanak-kanak (TK) Patun Makates Makassar pada tahun 1997. Kemudian penulis melanjutkan pendidikan ke SD Negeri Parang Tambung I Makassar pada tahun 1998 hingga tahun 2004, lalu melanjutkan pada SMP Negeri 27 Makassar pada tahun 2004 hingga tahun 2007. Pada tahun tersebut penulis juga melanjutkan pendidikan ke jenjang SMA Negeri 03 Makassar hingga tahun 2010, lalu penulis melanjutkan pendidikan ke jenjang yang lebih tinggi yaitu di Universitas Islam Negeri Alauddin Makassar pada Fakultas Ekonomi dan Bisnis Islam Jurusan Akuntansi dan menyelesaikan studi S1 pada tahun 2014. Selain mengikuti proses perkuliahan, penulis juga pernah bergabung dalam berbagai organisasi kemahasiswaan yaitu Himpunan Mahasiswa Jurusan (HMJ) Akuntansi UIN Alauddin Makassar periode 2011-2013, dan Ikatan Mahasiswa Akuntansi Indonesia (IMAI) Simpul Sulawesi Selatan 2011-2014.