

**GAMBARAN STATUS SOSIAL EKONOMI DAN STATUS GIZI ANAK
SD NO. 234 INPRES TAKALAR KOTA KABUPATEN TAKALAR
TAHUN 2011**



Skripsi

*Diajukan Untuk Memenuhi Salah Satu Syarat Meraih Gelar
Sarjana Kesehatan Masyarakat Jurusan Gizi Kesehatan Masyarakat
Program Studi Kesehatan Masyarakat
Fakultas Ilmu Kesehatan*

Oleh

**SUKFITRIANTY SYAHRIR
70200107109**

**JURUSAN KESEHATAN MASYARAKAT
FAKULTAS ILMU KESEHATAN
UNIVERSITAS ISLAM NEGERI ALAUDDIN
MAKASSAR
2011**

PERNYATAAN KEASLIAN SKRIPSI

Dengan penuh kesabaran, penyusun yang bertanda tangan di bawah ini menyatakan bahwa skripsi ini benar adalah hasil karya penyusun sendiri. Jika dikemudian hari terbukti bahwa merupakan duplikat, tiruan, plagiat atau dibuat oleh orang lain, sebagian atau seluruhnya, maka skripsi ini dan gelar sarjana yang diperoleh karenanya batal demi hukum.

Makassar, Juli 2011

SUKFITRIANTY SYAHRIR

NIM. 70200107109

UNIVERSITAS ISLAM NEGERI
ALAUDDIN
M A K A S S A R

ABSTRAK

Nama : Sukfitrianty Syahrir

Nim : 70200107109

**Judul : Gambaran Status Sosial Ekonomi dan Status Gizi Anak SD No. 234
Inpres Takalar Kota Kabupaten Takalar Tahun 2011**

Status gizi adalah keadaan tubuh sebagai akibat dari pemakaian, penyerapan, dan penggunaan makanan. Salah satu masalah kesehatan dan sosial yang dihadapi Indonesia adalah rendahnya status gizi masyarakat. Kekurangan zat gizi pada anak usia muda akan menghambat perkembangan mental dan kecerdasan otak dimasa yang akan datang. Tujuan penelitian ini adalah untuk mendapatkan gambaran status sosial ekonomi dan status gizi anak SD No. 234 Inpres Takalar kota kabupaten Takalar.

Penelitian ini menggunakan survey deskriptif. Populasi penelitian ini adalah semua siswa Sekolah Dasar No. 234 Inpres Takalar Kota sejumlah 235 anak. Teknik pengambilan sampel dengan random sampling dengan jumlah sampel 148 orang. Instrument yang digunakan dalam penelitian ini adalah timbangan injak, mikrotoa, kuesioner dan daftar nama anak.


Berdasarkan hasil penelitian diperoleh bahwa tingkat pendidikan ibu siswa SD No. 234 Inpres Takalar Kota sebagian besar tinggi yaitu sebanyak 119 orang (80,4%) dan, tingkat pendapatan keluarga sebagian besar cukup di atas upah minimum regional kab. Takalar yaitu sebanyak 106 orang (71,6%), tingkat pengetahuan ibu anak SD No.234 Inpres Takalar Kota sebagian besar cukup yaitu sebanyak 117 (79,1%). Status gizi berdasarkan BB/U cenderung baik yaitu sebanyak 124 orang (83,3%), status gizi berdasarkan TB/U cenderung normal yaitu sebanyak 132 orang (89,2 %), dan status gizi berdasarkan BB/TB cenderung baik yaitu sebanyak 140 orang (94,6%).

Kesimpulan bahwa sebagian besar status sosial ekonomi keluarga anak SD No. 234 Inpres Takalar Kota cenderung cukup dan mamiliki status gizi yang baik. Saran yang dapat diberikan yaitu dalam rangka peningkatan stsus gizi di tingkat rumah tangga, keluarga disarankan untuk mengkonsumsi pangan yang beraneka ragam dan bergizi seimbang. Pihak sekolah bekerja sama dengan dinas kesehatan atau puskesmas agar secara rutin mengadakan pemantauan mengenai status gizi murid.

Kata Kunci : Status Sosial Ekonomi, Status Gizi

Daftar Pustaka : 23 (1980 – 2010)

KATA PENGANTAR



Syukur Alhamdulillah penulis panjatkan kehadiran **ALLAH SWT** atas limpahan rahmat dan karunia-Nya sehingga penulisan skripsi ini bisa diselesaikan dengan judul “*Gambaran Status Sosial Ekonomi dan Status Gizi Anak SD No 234 Inpres Takalar Kota Tahun 2011*”, sebagai salah satu syarat untuk mendapatkan gelar Sarjana Kesehatan Masyarakat pada Fakultas Ilmu Kesehatan Universitas Islam Negeri Alauddin Makassar.

Shalawat dan salam tak lupa penulis persembahkan kepada **Nabi Muhammad SAW** atas inspirasi dan petunjuk yang diberikan sehingga kita mencapai kebenaran hakiki dan keselamatan dunia akhirat.

Ucapan terima kasih penulis berikan kepada Ibu Hj. Syarfaini, SKM, M.Kes selaku Penasehat Akademik yang senantiasa memberikan dorongan untuk penyelesaian studi pada Kesehatan Masyarakat Fakultas Ilmu Kesehatan Universitas Islam Negeri Alauddin Makassar.

Tak lupa pula penulis sampaikan rasa terima kasih yang sebesar-besarnya kepada Ibu Hj. Syarfaini, SKM, M.Kes selaku Pembimbing I dan Bapak M. Fais Satrianegara, SKM, MARS Pembimbing II, atas segala bantuan, waktu, dorongan dan bimbingan yang telah diberikan sehingga skripsi ini dapat diselesaikan.

Melalui kesempatan ini, penulis ingin menyampaikan ucapan terima kasih yang setinggi-tingginya kepada :

1. Bapak Dekan Fakultas Ilmu Kesehatan Universitas Islam Negeri Alauddin Makassar, beserta Bapak Pembantu Dekan, para seluruh staf, dosen dan pegawai atas bantuannya selama penulis menjalani masa studi.
2. Ibu Andi Susilawaty, S.Si, M.Kes sebagai Ketua Jurusan Kesehatan Masyarakat Fakultas Ilmu Kesehatan Universitas Islam Negeri Alauddin Makassar atas bantuan dan arahnya selama ini.
3. Ibu ST. Saharia Rowa, S.Si, M.Kes dan Bapak DR. Zulfahmi Alwi, M.Ag. selaku penguji.

4. Ibu Hj. Rubama,S.Pd Selaku Kepala Sekolah atas izin penelitiannya beserta bapak ibu guru yang telah banyak membantu dalam penyelesaian penelitian ini.
5. Ayahanda H. Muh. Syahrir,S.Sos dan Ibunda Hj. Kalsum,S.Pd serta semua keluarga yang telah memberikan doa dan bantuan kepada penulis sehingga penulis dapat menyelesaikan penelitian.
6. Sahabat-sahabat (Inha, Putri, Wiwi, Atri, Wati, Ammy, Arliman dan teman KKN) yang selalu membantu, menemani dan memotivasi serta mendoakan sehingga penulis dapat menyelesaikan penelitian.
7. Rekan-rekan Jurusan Gizi dan seluruh teman-teman Kesmas 2007 yang tidak dapat saya sebutkan satu per satu atas masukan dan kritiknya beserta canda tawanya selama ini.

Penulis menyadari bahwa persembahan tugas akhir ini tidak ada artinya dibanding dengan pengorbanan mereka, hanya do'a yang penulis panjatkan semoga amal ibadah serta niat yang ikhlas mendapatkan balasan yang berlipat ganda oleh Allah SWT.

Akhirnya disadari bahwa dalam penyusunan skripsi ini masih jauh dari sempurna. Namun penulis berharap semoga skripsi ini memberikan manfaat dalam pengembangan ilmu pengetahuan dan bagi pihak yang berkepentingan.

Akhirul kalam, semoga amal dan niat baik atas bantuan semua pihak mendapat balasan pahala dari Allah SWT dan semoga tulisan ini dapat menjadi bahan bacaan yang bermanfaat bagi semua pihak. Amiin

Makassar, Juli 2011

Penulis

Sukfitrianty Syahrir

DAFTAR ISI

HALAMAN JUDUL	i
HALAMAN PENGESAHAN	ii
ABSTRAK	iii
KATA PENGANTAR	iv
DAFTAR ISI	vi
DAFTAR TABEL	viii
DAFTAR GAMBAR	ix
DAFTAR LAMPIRAN	x
BAB I PENDAHULUAN	
A. Latar Belakang Masalah	1
B. Rumusan Masalah	5
C. Tujuan Penelitian	6
D. Manfaat Penelitian	6
BAB II TINJAUAN PUSTAKA	
A. Tinjauan Tentang Anak Usia Sekolah	7
B. Tinjauan Tentang Status Gizi	
B. Tinjauan Umum Tentang Ibu Hamil Yang Menderita KEK	32
BAB III KERANGKA KONSEP	
A. Kerangka Konsep Penelitian	40

B. Definisi Operasional Variabel	44
--	----

BAB IV METODE PENELITIAN

A. Jenis Penelitian	47
---------------------------	----

B. Lokasi Penelitian	47
----------------------------	----

C. Populasi dan Sampel	47
------------------------------	----

D. Cara Pengumpulan Data	48
--------------------------------	----

E. Instrumen Penelitian	49
-------------------------------	----

F. Pengolahan dan Analisis Data	50
---------------------------------------	----

G. Penyajian Data	51
-------------------------	----

BAB V HASIL DAN PEMBAHASAN

A. Gambaran Umum	52
------------------------	----

B. Hasil Penelitian	52
---------------------------	----

C. Pembahasan	56
---------------------	----

BAB VI PENUTUP

A. Kesimpulan	67
---------------------	----

B. Saran	67
----------------	----

DAFTAR PUSTAKA	69
----------------------	----


LAMPIRAN

RIWAYAT HIDUP PENULIS

DAFTAR TABEL

Tabel		Halaman
Tabel 1	Inter Pretasi Statu Gizi Berdasarkan Indeks Antropometri (BB/U, TB/U, BB/TB Satndar Baku Antropometri WHO – NCHS)	18
Tabel 2	Distribusi Sampel berdasarkan Umur Siswa SD No. 234 Inpres Takalar Kota Kabupaten Takalar Tahun 2011.....	49
Tabel 3	Distribusi Sampel berdasarkan Jenis Kelamin Siswa SD No. 234 Inpres Takalar Kota Kabupaten Takalar Tahun 2011.....	49
Tabel 4	Distribusi Sampel berdasarkan Tingkat Pendidikan Ibu Siswa SD No. 234 Inpres Takalar Kota Kabupaten Takalar Tahun 2011.....	50
Tabel 5	Distribusi Sampel berdasarkan Tingkat Pendapatan Keluarga Siswa SD No. 234 Inpres Takalar Kota Kabupaten Takalar Tahun 2011.....	51
Tabel 6	Distribusi Sampel berdasarkan Tingkat Pengetahuan iBu Siswa SD No. 234 Inpres Takalar Kota Kabupaten Takalar Tahun 2011.....	51
Tabel 7	Distribusi Sampel berdasarkan Berat Badan Menurut Umur Siswa SD No. 234 Inpres Takalar Kota Kabupaten Takalar Tahun 2011.....	52
Tabel 8	Distribusi Sampel berdasarkan Tinggi Badan Menurut Umur Siswa SD No. 234 Inpres Takalar Kota Kabupaten Takalar Tahun 2011.....	53
Tabel 9	Distribusi Sampel berdasarkan Berat Badan menurut Tinggi Badan Siswa SD No. 234 Inpres Takalar Kota Kabupaten Takalar Tahun 2011.....	53
Tabel 10	Distribusi Interpretasi satu Gizi berdasarkan Indeks (BB/U, TB/U, BB/TB) Siswa SD No. 234 Inpres Takalar Kota Kabupaten Takalar Tahun 2011.....	54

Tabel 11	Tingkat Pendidikan dan Status Gizi berdasarkan (BB/U, TB/U, BB/TB) di SD No. 234 Inpres Takalar Kota Kabupaten Takalar Tahun 2011	55
Tabel 12	Tingkat Pendapatan Keluarag dan Status Gizi berdasarkan (BB/U, TB/U, BB/TB) di SD No. 234 Inpres Takalar Kota Kabupaten Takalar Tahun 2011	56
Tabel 13	Tingkat Pengetahuan Ibu dan Status Gizi berdasarkan (BB/U, TB/U, BB/TB) di SD No. 234 Inpres Takalar Kota Kabupaten Takalar Tahun 2011	57



DAFTAR GAMBAR

Gambar		Halaman
Gambar. 1.	Kerangka Teori	36
Gambar 2	Kerangka Konsep Penelitian	39



DAFTAR LAMPIRAN

Lampiran 1. Kuesioner Penelitian

Lampiran 2. Output SPSS

Lampiran 3. Master Tabel

Lampiran 4. Surat Izin Penelitian dari Fakultas Ilmu Kesehatan

Lampiran 5. Surat Izin Penelitian dari Badan Penelitian dan Pengembangan
Daerah Prov. Sulawesi Selatan

Lampiran 6. Surat Izin Penelitian dari Badan Kesatuan Bangsa, Politik dan
Linmas Kabupaten Takalar

Lampiran 7. Surat Keterangan dari SD No. 234 Inpres Takalar Kota

BAB I

PENDAHULUAN

A. Latar Belakang

Keberhasilan pembangunan suatu bangsa ditentukan oleh ketersediaan sumberdaya manusia (SDM) yang berkualitas, yaitu SDM yang memiliki fisik yang tangguh, mental yang kuat, kesehatan yang prima, serta cerdas. Bukti empiris menunjukkan bahwa hal ini sangat ditentukan oleh status gizi yang baik, dan status gizi yang baik ditentukan oleh jumlah asupan pangan yang dikonsumsi. Masalah gizi kurang dan buruk dipengaruhi langsung oleh faktor konsumsi pangan dan penyakit infeksi. Secara tidak langsung dipengaruhi oleh pola asuh, ketersediaan pangan, faktor sosialekonomi, budaya dan politik (Unicef, 1990).

Salah satu masalah kesehatan dan sosial yang dihadapi Indonesia adalah rendahnya status gizi masyarakat. Hal ini mudah dilihat, misalnya dari berbagai masalah gizi, seperti kurang gizi, anemia gizi besi, gangguan akibat kekurangan yodium, dan kurang vitamin A (Husaini, 2006).

Anak sekolah merupakan aset negara yang sangat penting sebagai sumber daya manusia bagi keberhasilan pembangunan bangsa. Anak sekolah adalah anak yang berusia 7-12 tahun, memiliki fisik lebih kuat mempunyai sifat individual serta aktif dan tidak bergantung dengan orang tua. Kebutuhan

gizi anak sebagian besar digunakan untuk aktivitas pembentukan dan pemeliharaan jaringan (Moehji, 2003).

Kelompok anak sekolah pada umumnya mempunyai kondisi gizi yang lebih baik daripada kelompok balita, karena kelompok umur sekolah mudah dijangkau oleh berbagai upaya perbaikan gizi yang dilakukan oleh pemerintah maupun oleh kelompok swasta. Meskipun demikian masih terdapat berbagai kondisi gizi anak sekolah yang tidak memuaskan, misal berat badan yang kurang, anemia defisiensi Fe, defisiensi vitamin C dan daerah-daerah tertentu juga defisiensi Iodium (Sediaoetama, 1996).

Kekurangan zat gizi pada anak usia muda akan menghambat perkembangan mental dan kecerdasan otak dimasa yang akan datang. Kelainan yang terjadi pada jaringan otak akibat gizi buruk itu akan menyebabkan turunya fungsi otak, yang akan berpengaruh terhadap kemampuan belajar (Syahmien Moehji, 2004:10).

Dalam hal pemenuhan kebutuhan akan makanan bagi manusia, islam juga meyinggung tentang pentingnya makanan bagi manusia. Dalam islam sendiri, makanan bukan hanya harus halal tetapi juga baik. Halal dalam hal ini adalah makanan yang dikategorikan halal atau dapat dimakan, bukan makanan yang tergolong haram atau tidak boleh dimakan, misalnya bangkai, darah, daging babi, serta hewan yang ketika disembelih menyebutkan nama lain selain Allah SWT. Sedangkan baik dalam hal ini adalah makanan yang selain baik bagi kesehatan, bergizi, bersih, dan tidak menjijikkan apabila dimakan. Hal ini seperti yang terkandung dalam Q.S. al-Anbiyaa'/21: 8

وَمَا جَعَلْنَاهُمْ جَسَدًا لَّا يَأْكُلُونَ الطَّعَامَ وَمَا كَانُوا خَالِدِينَ ﴿١٠٠﴾

Terjemahnya :

“Dan tidaklah Kami jadikan mereka tubuh-tubuh yang tiada memakan makanan, dan tidak (pula) mereka itu orang-orang yang kekal”.

Maksud dari ayat diatas adalah semua makhluk hidup membutuhkan makanan. Meskipun demikian, tidak ada satupun makhluk di dunia ini akan hidup abadi (kekal), semuanya akan mengalami kematian.

Faktor-faktor yang mempengaruhi status gizi diantaranya adalah pendapatan atau anggaran belanja keluarga. Keadaan sosial ekonomi suatu keluarga sangat mempengaruhi tercukupi atau tidaknya kebutuhan primer, sekunder, serta perhatian dan kasih sayang yang akan diperoleh anak. Hal tersebut tentu berkaitan erat dengan pendapatan keluarga, jumlah saudara dan pendidikan orang tua (Supariasa, 2001).

Anak-anak yang berasal dari keluarga dengan tingkat sosial ekonomi rendah, sangat rawan terhadap gizi kurang. Mereka mengkonsumsi makanan (energi dan protein) lebih rendah dibanding anak-anak dari keluarga berada (Ali Khomsan, 2003: 11).

Rendahnya pendapatan merupakan rintangan lain yang menyebabkan orang-orang tidak mampu lagi membeli pangan dalam jumlah yang diperlukan. Ada pula keluarga-keluarga yang sebenarnya mempunyai penghasilan akan tetapi sebagian anaknya mengalami gizi kurang, hal ini disebabkan karena cara mengatur belanja keluarga yang kurang baik. Ada juga keluarga yang membeli bahan pangan dalam jumlah cukup tetapi karena kurang pandai

memilih tiap jenis pangan yang dibeli berakibat kurangnya mutu dan keragaman pangan yang diperoleh. Diantara keluarga dengan penghasilan cukup atau lebih masih banyak yang belum terbiasa membuat perencanaan pengeluaran keluarga sehingga hasilnya lebih acak-acakan (Sajogyo, 1994: 9).

Kondisi kesehatan anak usia sekolah 0-18 tahun di Indonesia tergolong rendah menurut peringkat HDI Indonesia berada pada urutan 112 dari 175 negara di dunia, sejauh di bawah Negara-negara ASEAN lain Malaysia, Filipina, Thailand, Singapura, Brunai dan Vietnam (Sanusi Ahmad, 2005)

Anak yang menderita kurang gizi (stunted) berat mempunyai rata-rata IQ 11 point lebih rendah dibandingkan rata-rata anak-anak yang tidak stunted (UNICEF 1998 dalam Beban Ganda Masalah dan Implikasinya Terhadap Kebijakan Pembangunan Kesehatan Nasional, 2005). Lebih dari sepertiga (36,1%) anak usia sekolah di Indonesia tergolong pendek ketika memasuki usia sekolah yang merupakan indikator adanya kurang gizi kronis. Prevalensi anak pendek ini semakin meningkat dengan bertambahnya umur dan gambaran ini ditemukan baik pada laki-laki maupun perempuan. Jika diamati perubahan prevalensi anak pendek dari tahun ke tahun maka prevalensi anak pendek ini praktis tidak mengalami perubahan oleh karena perubahan yang terjadi hanya sedikit sekali yaitu dan 39,8% pada tahun 1994 menjadi 36,1% pada tahun 1999 (Depkes, 2004).

Berdasarkan standar WHO, secara nasional prevalensi kurus adalah 13,3% pada laki-laki dan 10,9% pada perempuan. Sedangkan prevalensi BB

lebih pada laki-laki 9,5% dan perempuan 6,4%. Provinsi Sulawesi Selatan prevalensi Kurus baik pada Laki-laki maupun perempuan lebih tinggi dari angka nasional. Kebalikannya prevalensi BB-Lebih untuk kedua jenis kelamin di Sulawesi Selatan lebih rendah dibanding angka nasional (Riskesda, 2007).

Berdasarkan data Riskesda 2007, kabupaten Takalar mempunyai prevalensi kurus tertinggi pada anak laki-laki (23,5%) sedangkan pada anak perempuan adalah Tana Toraja (19,2%). Sedangkan prevalensi kurus terendah di Kota Palopo, yaitu 9,2% pada anak laki-laki dan 7,2% di Luwu Utara untuk anak perempuan. Untuk prevalensi BB-Lebih, terendah adalah 0,9% pada anak laki-laki di Kabupaten Takalar, dan 0,9% pada anak perempuan di Kabupaten Jeneponto. Prevalensi BB-Lebih tertinggi di Kota Makassar (20,2%) pada anak laki-laki, dan 10,1% pada anak perempuan.

Berdasarkan data sekunder yang diambil pada SD No. 234 Inpres Takalar Kota , sekoah dasar ini terletak di tengah kota kabupaten Takalar Jl. Jend. Sudirman Kec. Pattallassang. Jumlah muridnya 235 anak, dimana jumlah siswa yang pekerjaan orang tuanya PNS sebanyak 203 anak atau 8,1 %, Wiraswasta 47 anak atau 19 %, petani 0 anak atau 0 %. Sehubungan dengan uraian tersebut perlu adanya penelitian untuk mendapatkan gambaran status sosial ekonomi dan status gizi anak SD No. 234 Inpres Takalar Kota. Hal ini yang membuat penulis tertarik untuk mengadakan penelitian dengan judul “ **Gambaran Status Sosial Ekonomi Dan Status Gizi Anak SD No. 234 Inpres Takalar Kota Tahun 2011**”.

B. Rumusan Masalah

Dari latar belakang di atas, masalah yang akan dikaji dalam penelitian ini adalah “Bagaimana Gambaran Status Sosial Ekonomi Dan Status Gizi Anak SD No. 234 Inpres Takalar Kota Tahun 2011”.

C. Tujuan Penelitian

1. Tujuan Umum

Untuk mengetahui Gambaran Status Sosial Ekonomi Dan Status Gizi Anak SD No. 234 Inpres Takalar Kota Tahun 2011.

2. Tujuan Khusus

- a. Untuk mendapatkan gambaran status sosial ekonomi berdasarkan pendapatan keluarga anak SD N0. 234 Inpres Takalar Kota Kab. Takalar tahun 2011.
- b. Untuk mendapatkan gambaran status sosial ekonomi berdasarkan pendidikan ibu anak SD N0. 234 Inpres Takalar Kota Kab. Takalar tahun 2011.
- c. Untuk mendapatkan gambaran status sosial ekonomi berdasarkan pengetahuan ibu anak SD N0. 234 Inpres Takalar Kota Kab. Takalar tahun 2011.
- d. Untuk menilai status gizi anak SD No. 234 Inpres Takalar Kota Kab. Takalar tahun 2011 dengan menggunakan indikator Berat Badan menurut Umur (BB/U), Tinggi Badan menurut Umur (TB/U), dan

Berat Badan menurut Tinggi Badan (BB/TB) dengan memakai standar WHO-NCHS.

D. Manfaat Penelitian

1. Bagi Peneliti

Dapat dijadikan sebagai pengalaman baru dalam melakukan penelitian serta dapat mengaplikasikan teori yang diperoleh dari kampus dengan yang ada masyarakat.

2. Bagi Tenaga Kesehatan

Dapat memberikan informasi tentang gizi anak sekolah dasar dan faktor-faktor yang mempengaruhinya sehingga dapat dilakukan upaya perbaikan gizi.

3. Bagi Institusi Pendidikan

Dapat dipergunakan untuk menambah sumber kepustakaan sebagai bahan bacaan dan dapat digunakan sebagai bahan pertimbangan untuk penelitian selanjutnya.

BAB II

TINJAUAN PUSTAKA

A. Tinjauan Tentang Anak Usia Sekolah

UU No 20 tahun 2002 tentang Perlindungan anak dan WHO yang dikatakan masuk usia anak adalah sebelum usia 18 tahun dan yang belum menikah.

Anak usia sekolah dasar adalah anak yang sedang mengalami pertumbuhan, baik pertumbuhan intelektual, emosional, maupun pertumbuhan badaniah adalah suatu kenyataan bahwa kecepatan pertumbuhan anak pada masing-masing aspek tersebut adalah tidak sama. Ada yang pertumbuhan badan lebih cepat. Demikian situasinya sehingga terjadi berbagai variasi tingkat pertumbuhan dari ketiga aspek tersebut. Inilah suatu faktor yang menimbulkan adanya perbedaan individual pada anak usia SD walaupun mereka dalam usia yang sama (Prayekti, 2005).

Pada usia sekolah, perkembangan dan pertumbuhan tidak secepat pada usia balita, namun masa ini memerlukan perhatian khusus dalam hal macam dan kecukupan gizi. Pengaruh gizi dan kesehatan pada pertumbuhan dan perkembangan anak usia sekolah sangat penting. Sehingga pemberian makanan dengan gizi seimbang akan memberikan kontribusi yang baik terhadap pertumbuhan dan perkembangan fisik anak (Irianto,Pekik, 2006).

Tumbuh kembang anak dipengaruhi oleh banyak faktor yaitu ;

1. Faktor genetik
2. Faktor lingkungan, yang terdiri dari :
 - a. Lingkungan prenatal adalah : gizi ibu saat hamil, mekanis, toksin atau zat kimia, endokrin, radiasi, infeksi, stress, imunitas.
 - b. Lingkungan postnatal, yang terdiri dari :
 - a. Biologis yaitu ras / suku bangsa, jenis kelamin, umur, gizi, perawatan kesehatan, kepekaan terhadap penyakit, penyakit kronis, fungsi metabolisme.
 - b. Fisik yaitu cuaca, musim, keadaan geografi daerah, sanitasi, kepadatan hunian, ventilasi cahaya.
 - c. Psikologis yaitu stimulasi motivasi belajar, hubungan yang wajar, teman sebaya, stress sekolah, cinta dan kasih sayang, kualitas interaksi anak dan orang tua.
 - d. Fisik dan adat istiadat yaitu : pendapatan keluarga, pendidikan ayah/ibu, jumlah saudara, jenis kelamin, stabilitas rumah tangga, kepribadian ayah dan ibu, adat istiadat, norma/norma, agama, urbanisasi, kehidupan politik dalam masyarakat.

B. Tinjauan Tentang Status Gizi

1. Pengertian Gizi

Kata “gizi” berasal dari bahasa Arab Ghidza, yang berarti “makanan”. Gizi adalah suatu proses menggunakan makanan yang

dikonsumsi secara normal melalui proses digesti, absorpsi, transportasi, penyimpanan, metabolisme, dan pengeluaran zat-zat yang tidak digunakan untuk mempertahankan kehidupan, pertumbuhan dan fungsi normal dari organ-organ serta menghasilkan energy (Supariasa, 2002:17).

Gizi adalah zat-zat yang diperoleh dari makanan yang dikonsumsi seseorang yang merupakan bahan dasar penyusun bahan makanan. Berdasarkan pengertian di atas terkandung maksud bahwa gizi adalah suatu proses mencapai, memperbaiki, dan mempertahankan kesehatan tubuh melalui konsumsi makanan (Achmad Djaeni, 2000:56).

2. Pengertian Status Gizi

Status gizi adalah keadaan tubuh sebagai akibat dari pemakaian, penyerapan, dan penggunaan makanan (Suhardjo, 1996:25). Status gizi adalah hasil akhir dari keseimbangan antara makanan yang masuk ke dalam tubuh dengan kebutuhan tubuh akan suatu zat gizi dan dapat pula diartikan sebagai ekspresi (*nutriture*) dalam bentuk variabel tertentu (Supariasa, 2002:88).

Status gizi merupakan suatu keadaan tubuh sebagai akibat konsumsi makanan dari zat-zat gizi. Dengan kata lain status gizi adalah suatu keadaan gizi seseorang atau keadaan tubuh yang diakibatkan karena konsumsi makanan dan penggunaan zat-zat gizi tersebut (Sunita Almatier, 2001:3)

3. Penilaian Status Gizi

Penilaian status gizi dipakai sebagai landasan untuk pengembangan program masyarakat dan nasional dalam membantu mengatasi masalah kurang gizi, menyediakan jumlah dan jenis pangan yang diperlukan, dan umumnya mendukung kesehatan penduduk. Untuk menentukan atau menaksir status gizi seseorang, suatu kelompok penduduk atau suatu masyarakat dilakukan pengukuran-pengukuran untuk menilai berbagai tingkatan kurang gizi yang ada.

Penilaian status gizi dapat dilakukan melalui 2 cara, yaitu: pengukuran secara langsung dan pengukuran secara tidak langsung. Pengukuran status gizi secara langsung dapat dilakukan melalui penilaian secara antropometri, klinis, fisik, dan biokimia. Pengukuran status gizi secara tidak langsung dapat dilakukan melalui penilaian secara: survey konsumsi, data statistik vital, dan faktor ekologi (Supariasa, 2002:18)

Penilaian status gizi dalam penelitian ini menggunakan cara antropometri, jadi hanya akan dibahas lebih luas mengenai antropometri. Penilaian status gizi secara antropometri adalah pengukuran status gizi secara langsung yang sering digunakan dalam masyarakat dengan menggunakan dimensi tubuh dari berbagai tingkat umur dan tingkat gizi (Supariasa, dkk, 2002:36).

Antropometri gizi adalah berhubungan dengan berbagai macam pengukuran dimensi tubuh dan komposisi tubuh dari berbagai tingkat umur dan tingkat gizi. Antropometri sangat umum digunakan untuk

menilai status gizi dari berbagai ketidakseimbangan antara asupan protein dan energi yang penting untuk pertumbuhan tubuh. Metode antropometri gizi mempunyai beberapa keunggulan dan kelemahan.

Adapun keunggulan metode ini adalah:

- a. alat mudah diperoleh dan mudah digunakan
- b. dapat dilakukan berulang kali
- c. tidak membutuhkan tenaga sangat khusus atau ahli
- d. biaya relatif murah
- e. hasilnya mudah disimpulkan
- f. secara ilmiah diakui kebenarannya
- g. prosedur sederhana
- h. aman
- i. noninvasif/ tidak menyakiti subyek
- j. data tetap dan akurat
- k. dapat mendeteksi atau mengetahui riwayat status gizi dimasa lampau.

Kelemahan dari antropometri gizi adalah:

- a. tidak sensitif
- b. tidak dapat mendeteksi status gizi secara singkat
- c. tidak dapat membedakan kekurangan zat gizi tertentu
- d. berpotensi terhadap kesalahan pengukuran
- e. butuh data umur dengan tepat
- f. faktor luar gizi yang menurunkan spesifikasi dan sensitivitas pengukuran antropometri (misalnya: penyakit dan genetik)

g. akurasi dan validitas pengukuran antropometri gizi (Supariasa, dkk, 2002:37).

Antropometri sebagai indikator status gizi dilakukan dengan mengukur beberapa parameter. Parameter adalah ukuran tunggal dari tubuh manusia, antara lain: umur, berat badan (BB), tinggi badan (TB), lingkaran lengan atas (LLA), lingkaran kepala, lingkaran dada, lingkaran pinggul, dan lemak di bawah kulit. Parameter yang digunakan dalam penelitian ini adalah umur, berat badan dan TB.

1. Umur merupakan faktor penting dalam penentuan status gizi, karena kesalahan penentuan umur akan mengakibatkan kesalahan interpretasi status gizi menjadi salah. Hasil pengukuran BB dan TB yang akurat akan menjadi tidak berarti bila tidak disertai penentuan umur yang tepat (Supariasa, dkk, 2002:38).
2. Berat badan merupakan ukuran yang digunakan untuk melihat laju pertumbuhan fisik maupun status gizi yang memberikan gambaran tentang pertumbuhan fisik seseorang yang dapat dipengaruhi oleh faktor jangka pendek maupun jangka panjang. Berat badan juga memberikan gambaran tentang massa tubuh seseorang (Supariasa, dkk, 2002:39).
3. Tinggi badan merupakan parameter yang penting untuk mengetahui keadaan gizi seseorang yang telah lalu maupun keadaan sekarang, selain itu tinggi badan merupakan antropometri yang menggambarkan keadaan pertumbuhan skeletal. Pada keadaan normal, tinggi badan

tumbuh seiring dengan penambahan umur. Pertumbuhan tinggi badan tidak seperti berat badan, relatif kurang sensitive terhadap masalah kekurangan gizi dalam waktu yang pendek. Pengaruh defisiensi zat gizi terhadap tinggi badan akan nampak dalam waktu yang relatif lama. Berdasarkan karakteristik tersebut, maka indeks ini menggambarkan status gizi masa lampau. Menurut Beaton dan Bengoa (1973) yang dikutip oleh Supariasa, dkk (2002:57) mengatakan bahwa indeks TB/U di samping memberikan gambaran status gizi masa lampau, juga lebih erat kaitannya dengan status sosial ekonomi.

Indeks antropometri yang umum digunakan dalam menilai status gizi adalah berat badan menurut umur (BB/U), tinggi badan menurut umur (TB/U), dan berat badan menurut tinggi badan (BB/TB). BB/U bermanfaat untuk menggambarkan status gizi seseorang pada saat ini, TB/U memberikan gambaran status gizi masa lalu, BB/TB merupakan indikator yang baik untuk menilai status gizi saat ini. Penilaian antropometri terutama bagi siswa sekolah dasar yang sering digunakan adalah indeks BB/TB dan TB/U, sedangkan untuk indeks BB/U lebih sesuai untuk balita. Berikut ini uraian tentang indeks antropometri, agar kita lebih mengetahui kapan penggunaan masing-masing indeks dan mana yang lebih sentitif.

a. Berat Badan Menurut Umur (BB/U)

Berat badan adalah salah satu parameter yang memberikan gambaran massa tubuh. Massa tubuh sangat sensitif terhadap perubahan-perubahan yang mendadak, misalnya karena terserang

penyakit infeksi, menurunnya nafsu makan atau menurunnya jumlah makanan yang dikonsumsi (Supriasa, 2001). Indeks BB/U memiliki beberapa kelebihan dan kekurangan.

Kelebihan Indeks BB/U menurut Supriasa (2001) adalah :

1. Lebih mudah dan lebih cepat dimengerti oleh masyarakat umum
2. Baik untuk mengukur status gizi akut atau kronis
3. Berat badan dapat berfluktuasi
4. Sangat sensitif terhadap perubahan-perubahan kecil.
5. Dapat mendeteksi kegemukan.

Disamping memiliki kelebihan, indeks BB/U juga mempunyai beberapa kekurangan (Supriasa, 2001), antara lain :

1. Dapat mengakibatkan interpretasi status gizi yang keliru bila terdapat edema maupun asites
2. Di daerah pedesaan yang masih terpencil dan tradisional, umur sering sulit ditaksir secara tepat karena pencatatan umur yang belum baik.
3. Memerlukan data umur yang akurat, terutama untuk anak di bawah usia lima tahun.
4. Sering terjadi kesalahan dalam pengukuran, seperti pengaruh pakaian atau gerakan anak pada saat pertimbangan.

b. Tinggi Badan menurut Umur (TB / U)

Tinggi badan merupakan antropometri yang menggambarkan keadaan pertumbuhan skeletal. Pada keadaan normal, tinggi badan

seiring dengan penambahan umur (Supariasa, 2010). Indeks TB/U di samping memberikan gambaran status gizi masa lampau, juga lebih erat kaitannya dengan sosial-ekonomi (Beaton dan Bengoa, 1973 dalam Supariasa,2001). Indeks BB / U memiliki beberapa kelebihan dan kekurangan.

Kelebihan Indeks BB/U menurut Supariasa (2001) adalah :

1. Baik untuk menilai status gizi masa lampau;
2. Ukuran panjang dapat dibuat sendiri, murah dan mudah dibawa

Disamping memiliki keunggulan, indeks TB/U juga memiliki kelemahan. Adapun kelemahan Indeks TB/U menurut Supariasa (2001) adalah sebagai berikut:

1. Tinggi badan tidak cepat naik, bahkan tidak mungkin turun
2. Pengukuran relative sulit dilakukan karena anak harus berdiri tegak, sehingga diperlukan dua orang untuk melakukannya
3. Ketepatan umur sulit dicapai

c. Berat Badan Menurut Tinggi Badan (BB/TB)

Berat badan memiliki hubungan yang linear dengan tinggi badan. Dalam keadaan normal, perkembangan berat badan akan searah dengan pertumbuhan tinggi badan dengan kecepatan tertentu. (Supariasa, 2001). Indeks BB/TB merupakan indikator yang baik untuk menilai status gizi saat ini (Jelliffe, 1966). Indeks BB/TB memiliki beberapa kelebihan dan kekurangan. Kelebihan Indeks BB/TB menurut Supariasa (2001) adalah :

1. Tidak memerlukan data umur
2. Dapat membedakan proporsi badan (gemuk, normal, dan kurus)

Disamping memiliki keunggulan, indeks BB/TB juga memiliki kelemahan. Adapun kelemahan Indeks BB/TB menurut Supriasa (2001) adalah sebagai berikut :

1. Tidak dapat memberikan gambaran, apakah anak tersebut pendek, cukup tinggi badan atau kelebihan tinggi badan menurut umurnya, karena faktor umur tidak dipertimbangkan.
2. Pengukuran relative lebih lama
3. Membutuhkan dua macam alat ukur
4. Sering terjadi kesalahan dalam pembacaan hasil pengukuran, terutama bila dilakukan oleh kelompok non-profesional.

Data baku WHO-NCHS indeks BB/U, TB/U dan BB/TB disajikan dalam dua versi yakni persentil (persentile) dan skor simpang baku (standar deviation score = z). Waterlow juga merekomendasikan penggunaan SD untuk menyatakan hasil pengukuran pertumbuhan atau *Growth Monitoring*. Pertumbuhan nasional untuk suatu populasi dinyatakan dalam positif dan negatif 2 SD unit (Z-Skor) dari median.

Rumus perhitungan Z-Skor adalah :

$$z - \text{Skor} = \frac{\text{Nilai Individu Subyek} - \text{Nilai Median Baku Rujukan}}{\text{Nilai Simpang Baku Rujukan}}$$

Tabel 1. Interpretasi Status Gizi Berdasarkan Tiga Indeks Antropometri (BB/U,TB/U, BB/TB Standart Baku Antropometri WHO-NCHS)

No	Indeks yang digunakan			Interpretasi
	BB/U	TB/U	BB/TB	
1	Rendah	Rendah	Normal	Normal, dulu kurang gizi
	Rendah	Tinggi	Rendah	Sekarang kurang ++
	Rendah	Normal	Rendah	Sekarang kurang +
2	Normal	Normal	Normal	Normal
	Normal	Tinggi	Rendah	Sekarang kurang
	Normal	Rendah	Tinggi	Sekarang lebih, dulu kurang
3	Tinggi	Tinggi	Normal	Tinggi, normal
	Tinggi	Rendah	Tinggi	Obese
	Tinggi	Normal	Tinggi	Sekarang lebih, belum obese
<p>Keterangan : untuk ketiga indeks (BB/U,TB/U, BB/TB) :</p> <p>Rendah : < -2 SD Standar Baku Antropometri WHO-NCHS</p> <p>Normal : -2 s/d +2 SD Standar Baku Antropometri WHO-NCHS</p> <p>Tinggi : > + 2 SD Standar Baku Antropometri WHO-NCHS</p>				

Sumber : Depkes RI 2004.

4. Faktor-faktor yang Mempengaruhi Status Gizi

Status gizi terutama ditentukan oleh ketersediaan zat-zat gizi pada tingkat sel dalam jumlah cukup dan dalam kombinasi yang tepat yang

diperlukan tubuh untuk tumbuh, berkembang dan berfungsi normal. Pada prinsipnya status gizi seseorang secara langsung dipengaruhi oleh konsumsi makanan dan infeksi penyakit.

1. Faktor Konsumsi Makanan

Faktor konsumsi makanan dapat diukur dari mutu makanan, sedangkan konsumsi makanan tersebut dipengaruhi oleh faktor-faktor yang tidak langsung terhadap status gizi seseorang seperti: daya beli keluarga atau kemampuan keluarga untuk membeli bahan makanan antara lain tergantung besar kecilnya pendapatan keluarga, latar belakang sosial budaya, tingkat pendidikan dan pengetahuan gizi, jumlah anggota keluarga dan pantangan-pantangan yang secara tradisional masih diberlakukan.

Pakar gizi dari Institut Pertanian Bogor (IPB), Drajat Martianto PhD, menjelaskan bahwa makan pagi atau sarapan sangat bermanfaat bagi setiap orang. Bagi orang dewasa, makan pagi dapat memelihara ketahanan fisik, mempertahankan daya tahan saat bekerja dan meningkatkan produktivitas kerja. Bagi anak sekolah makan pagi bermanfaat besar sebagai penyedia bahan bakar dan zat gizi untuk berpikir dan beraktivitas. Sarapan juga dapat meningkatkan konsentrasi belajar dan memudahkan menyerap pelajaran, sehingga prestasi belajar lebih baik. Kegunaan lain sarapan adalah mengurangi kemungkinan ngemil atau jajan di sekolah.

2. Faktor Infeksi Penyakit

Kaitan penyakit infeksi dengan gizi kurang merupakan hubungan timbale balik, yaitu hubungan sebab akibat. Penyakit infeksi dapat memperburuk keadaan gizi, dan keadaan gizi yang jelek dapat mempermudah terkena infeksi. Penyakit yang umumnya terkait dengan masalah gizi antara lain diare, tuberkulosis, campak, dan batuk rejan (Supariasa, dkk, 2002:187). Pendapat ini diperkuat oleh Suhardjo (1996:10) yang mengatakan bahwa antara status gizi kurang dan infeksi terdapat interaksi bolak-balik. Infeksi dapat menimbulkan gizi kurang melalui berbagai mekanismenya.

C. Tinjauan Tentang Status Sosial Ekonomi

Sosial ekonomi adalah suatu konsep, dan untuk mengukur sosial ekonomi keluarga harus melalui variabel-variabel pendapatan keluarga, tingkat pendidikan dan pekerjaan (Notoatmodjo, 2005 : 68). Keadaan sosial ekonomi yang rendah pada umumnya berkaitan erat dengan berbagai masalah kesehatan yang dihadapi, hal ini disebabkan karena ketidakmampuan dan ketidaktahuan dalam mengatasi berbagai masalah tersebut (Effendy Nasrul, 1998 : 39).

1. Pendapatan Keluarga

Kemiskinan sebagai salah satu determinan sosial ekonomi merupakan penyebab gizi kurang yang pada umumnya menduduki posisi pertama (Suhardjo, 2008 : 8). Kemiskinan adalah merupakan suatu

keadaan yang dilukiskan sebagai kurangnya pendapatan untuk memenuhi kebutuhan hidup yang paling pokok seperti pangan, pakaian, tempat berteduh dan lain-lain.

Tolak ukur yang umumnya digunakan untuk penggolongan seseorang atau masyarakat dikatakan miskin adalah tingkat pendapatan (Ahmadi Abu, 1997 : 327). Pendapatan merupakan nilai maksimal yang dapat dikonsumsi oleh seseorang dalam satu periode dengan mengharapkan keadaan yang sama pada akhir periode seperti semula (Rustam, 2002).

Terdapat hubungan antara pendapatan dan keadaan status gizi. Hal itu karena tingkat pendapatan merupakan faktor yang menentukan kualitas dan kuantitas makanan yang dikonsumsi (FKM UI, 2007 : 176). Kemampuan keluarga untuk membeli bahan makanan antara lain tergantung pada besar kecilnya pendapatan keluarga. Keluarga dengan pendapatan terbatas kemungkinan besar akan kurang dapat memenuhi kebutuhan makanannya terutama untuk memenuhi kebutuhan zat gizi dalam tubuhnya (FKM UI, 2007 : 175). Tingkat pendapatan dapat menentukan pola makan. Orang dengan tingkat ekonomi rendah biasanya akan membelanjakan sebagian besar pendapatan untuk makanan, sedangkan orang dengan tingkat ekonomi tinggi akan berkurang belanja untuk makanan (FKM UI, 2007 : 176).

Tingkat pendapatan akan mempengaruhi pola kebiasaan makan yang selanjutnya berperan dalam prioritas penyediaan pangan

berdasarkan nilai ekonomi dan nilai gizinya. Bagi mereka dengan pendapatan yang sangat rendah hanya dapat memenuhi kebutuhan pangan pokok berupa sumber karbohidrat yang merupakan pangan prioritas utama. Apabila tingkat pendapatan meningkat, maka pangan prioritas kedua berupa sumber protein yang murah dapat dipenuhi. Pada masyarakat yang lebih mampu, sumber lemak dan minyak mulai dikonsumsi. Pada masyarakat yang lebih mampu lagi, setelah terpenuhi semua kebutuhan pangan dan gizinya, dapat menginjak pada pangan prioritas terakhir yaitu bahan pangan komplementer, yang merupakan bahan makanan yang mahal harganya, dapat berupa hasil hewani dan produknya (Handajani, 1993).

2. Pendidikan Ibu

Salah satu faktor yang menyebabkan timbulnya kemiskinan adalah pendidikan yang terlampau rendah. Dengan adanya tingkat pendidikan yang rendah menyebabkan seseorang kurang mempunyai keterampilan tertentu yang diperlukan dalam kehidupannya (Ahmadi Abu, 1997 : 344). Tingkat pendidikan khususnya tingkat pendidikan ibu mempengaruhi derajat kesehatan karena unsur pendidikan ibu dapat berpengaruh pada kualitas pengasuhan anak. Tingkat pendidikan sangat berpengaruh terhadap perubahan sikap dan perilaku hidup sehat. Tingkat pendidikan yang lebih tinggi akan memudahkan seseorang untuk menyerap

informasi dan mengimplementasikannya dalam perilaku dan gaya hidup sehari-hari (Depkes RI, 2004 : 27).

Pendidikan merupakan usaha sadar dan terencana untuk mewujudkan suasana belajar dan proses pembelajaran agar peserta didik secara aktif mengembangkan potensi dirinya untuk memiliki kekuatan spiritual keagamaan, pengendalian diri, kepribadian, kecerdasan, akhlak mulia serta keterampilan yang diperlukan dirinya, masyarakat, bangsa dan negara (UU RI No. 20 tahun 2003).

Jalur pendidikan terdiri atas pendidikan formal, non formal dan informal yang dapat saling melengkapi dan memperkaya. Tingkat pendidikan formal terdiri atas pendidikan dasar, pendidikan menengah dan pendidikan tinggi. Pendidikan dasar merupakan tingkat pendidikan yang melandasi tingkat pendidikan menengah. Adapun tingkat pendidikan dasar adalah Sekolah Dasar (SD) dan Sekolah Menengah Pertama (SMP) atau bentuk lain yang sederajat. Pendidikan menengah merupakan lanjutan pendidikan dasar. Adapun bentuk pendidikan menengah adalah Sekolah Menengah Atas (SMA) atau bentuk lain yang sederajat. Pendidikan tinggi merupakan tingkat pendidikan setelah pendidikan menengah yang mencakup program diploma, sarjana, magister, spesialis dan doktor yang diselenggarakan oleh perguruan tinggi (UU RI No. 20 tahun 2003).

Tingkat pendidikan berhubungan dengan status gizi karena dengan meningkatnya pendidikan kemungkinan akan meningkatkan

pendapatan sehingga dapat meningkatkan daya beli makanan (FKM UI, 2007 : 276). Pendidikan diperlukan untuk mendapatkan informasi, misalnya hal-hal yang menunjang kesehatan sehingga dapat meningkatkan kualitas hidup. Menurut Y.B Mantra yang dikutip oleh Notoatmodjo (1985) pendidikan dapat mempengaruhi seseorang termasuk juga perilaku seseorang akan pola hidup terutama dalam memotivasi untuk sikap berperan serta dalam pembangunan kesehatan (Nursalam dan S Pariani, 2001 : 33). Makin tinggi tingkat pendidikan seseorang, makin mudah menerima informasi sehingga makin banyak pula pengetahuan yang dimiliki. Sebaliknya pendidikan yang kurang akan menghambat perkembangan sikap seseorang terhadap nilai-nilai yang baru diperkenalkan (Kuncoroningrat, 1997).

3. Pengetahuan

Pengetahuan merupakan hasil dari tahu. Ini terjadi setelah orang melakukan pengindraan terhadap suatu obyek tertentu. Pengindraan terjadi melalui panca indra manusia, yakni indra penglihatan, pendengaran, penciuman, rasa dan raba serta proses belajar dalam pendidikan formal maupun informal. (Notoatmodjo, 2002).

Pengetahuan yang tercakup dalam domain kognitif yang dikemukakan oleh Benyamin Bloosom mempunyai 6 tingkatan, yaitu:

1. Tahu (know)

Tahu diartikan sebagai mengingat suatu materi yang telah dipelajari sebelumnya termasuk mengingat kembali sesuatu yang spesifik dari seluruh bahan yang dipelajari atau rangsangan yang telah diterima.

2. Memahami (comprehension)

Artinya sebagai suatu kemampuan untuk menjelaskan secara benar tentang obyek yang diketahui dan dapat menginterpretasikan materi tersebut dengan benar.

3. Aplikasi (application)

Diartikan sebagai kemampuan untuk menggunakan materi yang telah dipelajari pada situasi atau kondisi real (nyata)

4. Analisis (analysis)

Adalah suatu kemampuan untuk menjabarkan materi atau suatu obyek ke dalam komponen-komponen tetap masih di dalam satu struktur organisasi dan kaitannya satu sama lain

5. Sintesis (synthesis)

Yaitu kemampuan untuk meletakkan / menghubungkan bagian-bagian di dalam suatu bentuk keseluruhan yang baru.

Dengan kata lain sintesis adalah suatu kemampuan untuk menyusun formulasi baru dari formulasi yang ada.

6. Evaluasi (evaluation)

Yaitu kemampuan untuk melakukan justifikasi /penilaian terhadap suatu materi atau obyek. (Notoatmodjo, 2003).

Seseorang yang mempunyai pengetahuan berbeda dengan orang yang kurang pengetahuannya tentang gizi. Orang yang mempunyai pengetahuan gizi yang baik akan lebih mempertimbangkan kualitas makanan daripada kuantitas dalam hal pemilihan dan pengolahan pangan. Allah SWT akan mengangkat derajat orang-orang yang berilmu di dunia dan akhirat sesuai dengan apa yang mereka perbuat sebagaimana dalam firman Allah dalam Q.S al-Mujadilah/58:11

..... يَرْفَعُ اللَّهُ الَّذِينَ ءَامَنُوا مِنْكُمْ وَالَّذِينَ أُوتُوا الْعِلْمَ دَرَجَاتٍ
 وَاللَّهُ بِمَا تَعْمَلُونَ خَبِيرٌ

Terjemahnya :

..... “Niscaya Allah akan meninggikan orang-orang yang beriman di antaramu dan orang-orang yang diberi ilmu pengetahuan beberapa derajat. dan Allah Maha mengetahui apa yang kamu kerjakan” (Departemen Agama RI, al-Qur’an dan terjemahannya).

Ayat di atas tidak menyebutkan secara tegas bahwa Allah akan meninggikan derajat orang-orang berilmu, tetapi menegaskan bahwa mereka memiliki derajat-derajat yakni lebih tinggi dari sekedar beriman. Tidak disebutkan kata meninggikan itu sebagai isyarat bahwa sebenarnya ilmu yang dimiliki itulah yang berperan besar dalam ketinggian derajat yang diperolehnya, bukan pengaruh dari faktor yang diluar ilmu itu.

Yang dimaksud dengan *allazina utu al'ilmi* yang diberi pengetahuan adalah mereka yang beriman dan menghiasi diri mereka dengan pengetahuan. Ini berarti ayat di atas membagi kaum beriman kepada dua kelompok besar, yang pertama sekedar beriman dan beramal saleh dan yang kedua beriman dan beramal saleh serta memiliki pengetahuan. Derajat kelompok ke dua ini menjadi lebih tinggi, bukan saja karena nilai ilmu yang disandangnya tetapi juga amal dan pengajarannya kepada pihak lain baik secara lisan atau tulisan maupun keteladanan. Ilmu yang dimaksud oleh ayat di atas bukan saja ilmu agama, tetapi ilmu apapun yang bermanfaat (Shihab,2002).

D. Pandangan Islam Tentang Makanan

Ajaran Islam mencakup seluruh aspek kehidupan, tak terkecuali masalah makan. Oleh karena itu bagi kaum muslimin, makanan di samping berkaitan dengan pemenuhan kebutuhan fisik, juga berkaitan dengan rohani, iman dan ibadah juga dengan identitas diri, bahkan dengan perilaku. Allah menyuruh manusia memakan apa saja di dunia ini yang diciptakanNya, sepanjang batas-batas yang halal dan baik (*thayibah*). Hal ini sesuai dengan firman Allah SWT dalam Q.S an- Nahl/16:114

فَكُلُوا مِمَّا رَزَقَكُمُ اللَّهُ حَلَالًا طَيِّبًا وَاشْكُرُوا نِعْمَتَ اللَّهِ إِنَّ كُنتُمْ لِيَّاهُ

تَعْبُدُونَ ﴿١١٤﴾

Terjemahnya :

Maka makanlah yang halal lagi baik dari rezki yang Telah diberikan Allah kepadamu; dan syukurilah nikmat Allah, jika kamu Hanya kepada-Nya saja menyembah (Departemen Agama RI, al-Qur'an dan terjemahannya).

Dalam ayat ini dimaksudkan dengan kata makanan adalah segala aktifitas manusia. Pemilihan kata makanan disamping karena merupakan kebutuhan pokok manusia juga karena makanan mendukung aktivitas manusia. Tanpa makanan, manusia lemah dan tidak dapat melakukan kegiatan.

Ayat di atas memerintahkan untuk memakan yang halal lagi baik. Tidak semua makanan halal otomatis baik. Karena dinamai halal terdapat empat macam yaitu wajib, sunnah, mubah, dan makruh. Selanjutnya tidak semua yang halal sesuai dengan kondisi masing-masing pribadi. Ada yang halal buat si A karena memiliki kondisi kesehatan tertentu, dan ada yang kurang baik untuknya, walau baik untuk yang lain. Ada makanan yang halal tetapi tidak bergizi, dan ketika itu ia menjadi kurang baik. Yang diperintahkan oleh al-Quran adalah yang halal dan baik (Shihab,2002)

Makanan yang Halal dan Haram

Halal adalah sesuatu yang tidak menyalahi menurut hukum syari`at Islam untuk dikonsumsi dan tidak memudharatkan serta baik untuk kesehatan. Makanan yang halal, yaitu makanan yang diijinkan bagi seorang muslim untuk memakannya. Islam menghalalkan sesuatu yang baik-baik.

Banyak pendapat yang menterjemahkan makanan "halal" tersebut. Akan tetapi pada umumnya dapat dikatakan makanan tersebut halal bila :

- a. Tidak berbahaya atau mempengaruhi fungsi tubuh dan mental yang normal
- b. Bebas dari "najis (filth)" dan produk tersebut bukan berasal dari bangkai dan binatang yang mati karena tidak disembelih atau diburu. Najis (Filth) dalam hal di atas, didefinisikan dalam 3 golongan : pertama, bersih dari sesuatu yang diperuntukkan untuk upacara-upacara/berhala, kedua yang dapat ditoleransi karena sulit untuk menghindarinya seperti darah dari nyamuk, dan insek lainnya, ketiga yang tak dapat ditoleransi seperti minuman yang memabukkan dan beracun serta bangkai.
- c. Bebas dari bahan-bahan yang berasal dari babi dan beberapa binatang lain yang tidak dapat dimakan oleh seorang muslim kecuali dalam keadaan terpaksa
- d. Diperoleh sesuai dengan yang sudah ditentukan dalam Islam.

Sebaliknya makanan yang haram adalah terlarang seorang muslim untuk memakannya. Makanan tersebut haram bila :

- a. Berbahaya dan berpengaruh negatif pada fisik dan mental manusia
- b. Mengandung najis(filth) atau produk berasal dari bangkai, babi dan binatang lain yang tidak dapat dimakan oleh seorang muslim

- c. Berasal dari binatang yang diijinkan, tetapi tidak disembelih dengan aturan yang telah ditetapkan (secara islam) dan tidak dilakukan sepatutnya.

Islam pada dasarnya membolehkan mengkonsumsi semua makanan yang ada di muka bumi, sebab semua yang diciptakan Allah diperuntukkan bagi manusia, asalkan tidak bertentangan dengan aturan Allah atau yang telah diharamkan secara jelas dalam al-Qur`an dan sunnah nabi serta tidak membahayakan bagi kesehatan.

Dalam pertumbuhan dan perkembangannya seorang anak membutuhkan beberapa zat gizi yang harus dipenuhi setiap hari oleh tubuhnya agar pertumbuhan dan perkembangannya dapat optimal. Zat-zat gizi yang dibutuhkan oleh anak adalah ; (1) karbohidrat, (2) protein, (3) lemak, (4) vitamin dan (5) mineral.

Karbohidrat merupakan salah satu sumber zat gizi utama sebagai penghasil energi bagi tubuh. Sumber utama karbohidrat berasal dari makanan pokok daerah setempat, misalnya serealisa seperti beras, gandum, jagung; akar dan umbi, seperti ubi, ketela, kentang; dan ekstrak tepung, seperti sagu. Selain sebagai sumber energi bagi tubuh, karbohidrat juga berfungsi sebagai sumber cadangan energi bagi tubuh (Achmad Djaeni Sediaoetama, 2000: 35). Sebagaimana Islam telah menganjurkan mereka untuk memakan biji-bijian. Hal ini sesuai dengan firman Allah SWT dalam Q.S. Yaasin/36 : 33

وَأَيُّهُمُ الْأَرْضُ الْمَيِّتَةُ أَحْيَيْنَاهَا وَأَخْرَجْنَا مِنْهَا حَبًّا فَمِنْهُ يَأْكُلُونَ



Terjemahnya :

Dan suatu tanda (kekuasaan Allah yang besar) bagi mereka adalah bumi yang mati. Kami hidupkan bumi itu dan kami keluarkan dari padanya biji-bijian, Maka daripadanya mereka makan. (Departemen Agama RI, al-Qur'an dan Terjemahannya).

Ayat di atas menyatakan : Dan, di samping pelajaran yang dapat mereka petik dari pengalaman sejarah yang menunjukkan keesaan dan kuasa Allah, suatu tanda besar lainnya bagi mereka adalah bumi yang mati, yakni kering kerontang, lalu Kami menghidupkannya dengan menurunkan air dan menumbuhkan tumbuhan dan Kami keluarkan darinya biji-bijian, maka darinya, yakni dari biji-bijian itu, mereka senantiasa makan (Shihab, 2002).

Protein merupakan penghasil zat gizi pembangun sel dalam tubuh. Protein terbagi menjadi dua ; (1) protein hewani yaitu protein yang berasal dari hewan, dan (2) protein nabati yaitu protein yang berasal dari tumbuh-tumbuhan. Contoh sumber protein hewani yaitu daging, jenis ikan, jenis unggas, telur dan susu. Contoh protein nabati yaitu tempe, tahu dan jenis kacang-kacangan. Selain berfungsi sebagai zat gizi pembangun, protein juga berfungsi sebagai pengganti sel-sel tubuh yang rusak, sebagai penghasil energi tubuh, sebagai pertahanan tubuh dalam melawan mikroba dan zat toksik dari luar tubuh, sebagai zat pengatur yaitu mengatur proses metabolisme tubuh, dan mengatur keseimbangan

air dan mineral dalam cairan tubuh. Dalam bentuk kromosom protein berperan dalam menyimpan dan meneruskan sifat-sifat keturunan dalam bentuk genes (Achmad Djaeni Sedioetama, 2000: 75).

Sebagaimana Islam telah menganjurkan mereka untuk memanfaatkan dan mensyukuri segala sesuatu yang telah Allah ciptakan, termasuk daging dan ikan segar yang berasal dari lautan ciptaan Allah. Makanan ini sebagai sumber protein hewani yang baik bagi anak. Hal ini sesuai dengan firman Allah SWT dalam Q.S. an-Nahl/16 : 14.

وَهُوَ الَّذِي سَخَّرَ الْبَحْرَ لِتَأْكُلُوا مِنْهُ لَحْمًا طَرِيًّا وَتَسْتَخْرِجُوا مِنْهُ حِلْيَةً تَلْبَسُونَهَا وَتَرَى الْفُلْكَ مَوَاجِرَ فِيهِ وَلِتَبْتَغُوا مِنْ فَضْلِهِ
وَلَعَلَّكُمْ تَشْكُرُونَ

Terjemahnya :

Dan Dia-lah, Allah yang menundukkan lautan (untukmu), agar kamu dapat memakan daripadanya daging yang segar (ikan), dan kamu mengeluarkan dari lautan itu perhiasan yang kamu pakai; dan kamu melihat bahtera berlayar padanya, dan supaya kamu mencari (keuntungan) dari karunia-Nya, dan supaya kamu bersyukur (Departemen Agama RI, al-Qur'an dan terjemahannya).

Penggalan ayat di atas menyatakan bahwa : Dan dia, yakni Allah SWT, yang menundukkan lautan dan sungai serta menjadikannya arena hidup binatang dan tempatnya tumbuh berkembang. Hal itu dijadikan demikian agar kamu dapat menangkap hidup-hidup atau yang mengapung dari ikan-ikan dan sebangsanya yang berdiam di sana sehingga kamu dapat memakan darinya daging yang segar, yakni binatang-binatang laut itu (Shihab, 2002).

Lemak merupakan sekelompok ikatan organik yang terdiri atas unsurunsur Carbon (C), Hidrogen (H) dan Oksigen (O) yang dapat larut dalam zat pelarut lemak. Lemak dapat berasal dari hewan yang terutama mengandung asam lemak jenuh, dan lemak dari tumbuh-tumbuhan yang lebih banyak mengandung asam lemak tak jenuh (Achmad Djaeni Sediaoetama, 2000: 93). Dalam tubuh lemak berfungsi sebagai cadangan energi tubuh dan sebagai bantalan organ-organ tubuh tertentu yang memberikan fiksasi pada organ tersebut, seperti biji mata dan ginjal (Achmad Djaeni Sediaoetama, 2000: 95). Sebagaimana terdapat dalam firman Allah SWT Q.S. al-Mu'minuun/23 : 20.

وَشَجَرَةً تَخْرُجُ مِنْ طُورِ سَيْنَاءَ تَنْبُتُ بِالذُّهْنِ وَصَبِغٍ لِلْأَكْلِينَ ﴿٢٠﴾

Terjemahnya :

Dan pohon kayu keluar dari Thursina (pohon zaitun), yang menghasilkan minyak, dan pemakan makanan bagi orang-orang yang makan (Departemen Agama RI, al-Qur'an dan Terjemahannya).

Salah satu anugerah Allah SWT adalah menciptakan pohon zaitun yang keluar pertama kali dari Thur Sina. Buah ini banyak manfaatnya dan dia juga adalah buah yang menghasilkan minyak, dan di samping itu ia pun merupakan pemakan makanan bagi orang-orang yang makan. (Shihab, 2002)

Vitamin merupakan suatu zat gizi yang diperlukan tubuh dalam jumlah relatif kecil yang diperoleh dari luar tubuh karena tubuh tidak mampu mensintesisnya sendiri (Achmad Djaeni Sediaoetama, 2000: 105). Meskipun jumlah yang dibutuhkan oleh tubuh sehari-hari sangat

kecil, namun bila tidak terpenuhi kebutuhannya atau tubuh kelebihan vitamin dapat mengakibatkan kelainan-kelainan pada tubuh. Sumber utama vitamin berasal dari buah-buahan dan sayur. Vitamin-vitamin esensial yang dibutuhkan seorang anak meliputi vitamin A, D, E, K, C, B-kompleks (B1, B2, *Biotin*, B5, B12, dan jenis vitamin B lainnya), *Niacin*, *Piridoxyn*, dan asam folat. Fungsi vitamin secara umum berhubungan erat dengan fungsi enzim yang berfungsi menjalankan dan mengatur reaksi-reaksi biokimia di dalam tubuh, metabolisme tubuh dan sebagai zat gizi pengatur dalam tubuh (Achmad Djaeni Sedioetama, 2000: 107). Sebagaimana Islam telah menganjurkan untuk meminum susu yang dihasilkan dari binatang-binatang ternak. Hal ini sesuai dengan firman Allah SWT dalam Q.S. al-Mu'minuun/23 : 21

وَإِنَّ لَكُمْ فِي الْأَنْعَامِ لَعِبْرَةً ۚ نُسْقِيكُمْ مِمَّا فِي بُطُونِهَا وَلَكُمْ فِيهَا مَنَافِعُ

كَثِيرَةٌ وَمِنْهَا تَأْكُلُونَ ﴿٢١﴾

Terjemahnya :

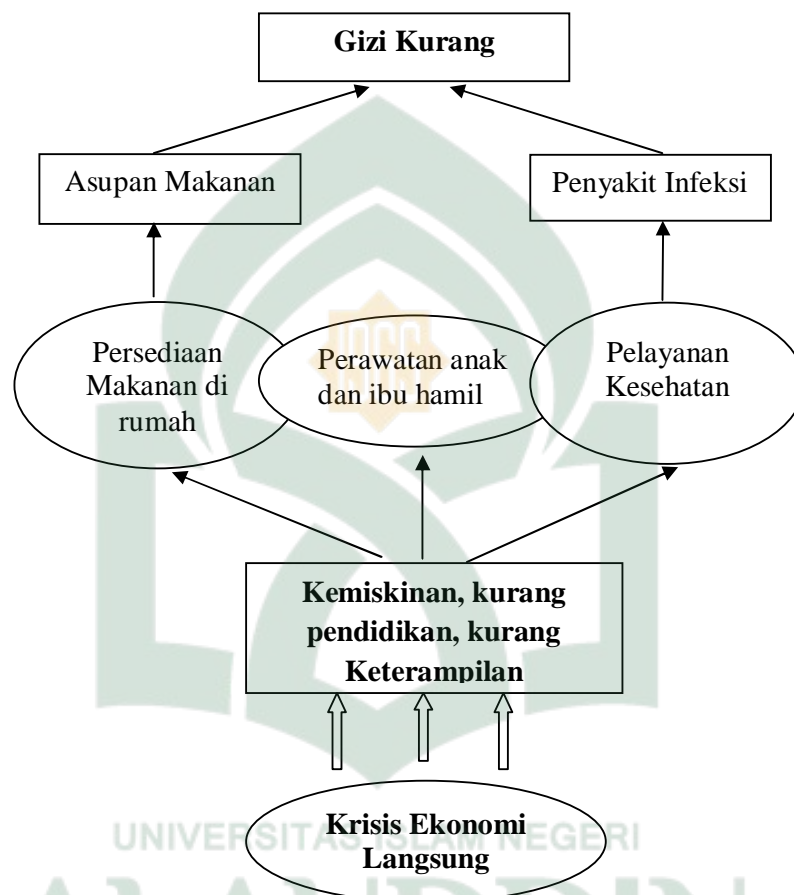
Dan Sesungguhnya pada binatang-binatang ternak, benar-benar terdapat pelajaran yang penting bagi kamu, kami memberi minum kamu dari air susu yang ada dalam perutnya, dan (juga) pada binatang-binatang ternak itu terdapat faedah yang banyak untuk kamu, dan sebagian daripadanya kamu makan (Departemen Agama RI, al-Qur'an dan Terjemahannya).

Ayat di atas menguraikan anugerah serta bukti kuasa-Nya yang lain dengan menyatakan bahwa : Dan, di samping anugerah yang lalu, Kami juga menganugerahkan binatang-binatang untuk kamu, antara lain ternak. Sesungguhnya pada binatang-binatang ternak, unta, atau juga sapi dan kambing, benar-benar terdapat Ibrah, yakni pelajaran bagi kamu.

Melalui pengamatan dan pemanfaatan binatang-binatang itu, kamu dapat memperoleh bukti kekuasaan Allah dan karunia-Nya. Kami memberi kamu minum dari sebagian, yakni susu murni yang penuh gizi, yang ada dalam perutnya, dan juga selain susunya, padanya yakni pada binatang-binatang ternak itu, secara khusus terdapat juga faedah yang banyak untuk kamu, seperti daging, kulit dan bulunya. Semua itu dapat kamu manfaatkan untuk berbagai tujuan dan sebagian darinya, atas berkat Allah, kamu makan dengan mudah lagi lezat dan bergizi (Shihab, 2002).

Mineral merupakan bagian dari tubuh yang memegang peranan penting dalam pemeliharaan fungsi tubuh, baik pada tingkat sel, jaringan, organ maupun fungsi tubuh secara keseluruhan (Sunita Almatier, 2001: 228). Mineral terdapat dalam tubuh sekitar 4% yang terbagi atas beberapa kelompok, yaitu : (1) makro elemen, misalnya Kalium, Natrium, Kalsium, *Chlorida*, *Magnesium*, *Phospor* dan *Sulphur*; (2) mikro elemen, misalnya Fe/ zat besi, *Iodium*, Tembaga dan *Zink*, Mangan, Selenium, Krom, dan Molibden. Mineral diperoleh tubuh dari dalam tanah terutama dari bahan pangan hewani dan beberapa terdapat dalam bahan pangan nabati. Mineral secara umum berfungsi sebagai zat gizi pengatur tubuh, yaitu mengatur keseimbangan cairan tubuh, baik intraseluler maupun ekstraseluler dan mengatur keseimbangan elektrolit dalam tubuh (Achmad Djaeni Sediaoetama, 2000: 168).

E. Kerangka Teori



(Sumber: Persagi, 1999. *Visi dan Misi Gizi dalam Mencapai Indonesia Sehat Tahun 2010*, Jakarta).

BAB III

KERANGKA KONSEP

A. Kerangka Konsep

1. Dasar Pemikiran Variabel

Rendahnya status gizi anak usia sekolah berdampak negatif pada peningkatan kualitas sumber daya manusia. Anak usia sekolah baik laki-laki maupun perempuan merupakan masa pertumbuhan sebagai modal dasar dan aset yang sangat berharga bagi pembangunan bangsa di masa depan. Berikut ini adalah penjelasan mengenai dasar pemikiran dari setiap variabel dalam penelitian ini.

a. Status Gizi

Status gizi merupakan suatu keadaan tubuh sebagai akibat konsumsi makanan dari zat-zat gizi. Dengan kata lain status gizi adalah suatu keadaan gizi seseorang atau keadaan tubuh yang diakibatkan karena konsumsi makanan dan penggunaan zat-zat gizi tersebut (Sunita Almatsier,2001:3).

b. Pendapatan

Tingkat pendapatan di dalam suatu rumah tangga akan mempengaruhi tingkat konsumsi , terutama konsumsi pangan

rumah tangga tersebut karena pendapatan berbanding lurus dengan daya beli. Apabila pendapatan suatu rumah tangga tinggi, maka daya beli juga tinggi. Begitupun sebaliknya, apabila tingkat pendapatan suatu rumah tangga rendah, maka daya beli juga akan rendah. Hal ini berarti juga bahwa tingkat pendapatan akan mempengaruhi pola kebiasaan makan yang selanjutnya berperan dalam prioritas penyediaan pangan berdasarkan ekonomi dan nilai gizinya.

c. Pendidikan

Pendidikan adalah suatu proses pengembangan kepribadian dan intelektual seseorang yang dilaksanakan secara sadar dan penuh tanggung jawab yang diharapkan dapat meningkatkan pengetahuan keterampilan dan sikap serta nilai-nilai yang sesuai dengan sarana pendidikan. Semakin tinggi pendidikan seseorang, maka akan menambah kemampuan berfikir untuk menyerap informasi.

Tingkat pendidikan akan mempengaruhi konsumsi pangan yaitu melalui cara pemilihan bahan makanan. Orang yang berpendidikan lebih tinggi cenderung memilih makanan yang lebih baik dibandingkan dengan yang berpendidikan lebih rendah.


(Alyani, 1999).

d. Pengetahuan

Pentingnya gizi (dalam hal ini pangan) sebagai kebutuhan pokok keluarga, harus dapat diterapkan secara proporsional, khususnya dalam kaitan pengelolaan sumber bahan pangan. Pengetahuan gizi yang baik akan menyebabkan seseorang mampu menyusun menu yang baik untuk dikonsumsi. Semakin banyak pengetahuan gizi seseorang, maka ia akan semakin memperhitungkan jenis dan jumlah makanan yang diperolehnya untuk dikonsumsi. Dan semakin bertambah pengetahuan ibu akan semakin mengerti jenis dan jumlah makanan untuk dikonsumsi anggota keluarga.

2. **Model Hubungan antara Variabel**

Berdasarkan dasar pemikiran tersebut, maka dibuat model hubungan antara variabel dalam bentuk seperti gambar 1 berikut ini.



Gambar 2

Kerangka Konsep Penelitian

Keterangan :

Variabel Independen :

Variabel Dependen :

B. Definisi Operasional Variabel

Definisi Operasional penelitian ini adalah :

1. Status Gizi Anak Usia Sekolah

Status gizi anak usia sekolah adalah keadaan anak usia sekolah dasar yang diperoleh dari hasil pengukuran dengan menggunakan cara antropometri yaitu Berat Badan menurut Umur (BB/U), Tinggi Badan Menurut Umur (TB/U) dan Berat Badan menurut Tinggi Badan (BB/TB), dengan menggunakan standar WHO-NCHS (Z-score) dengan kriteria sebagai berikut :

a. Berat Badan Menurut Umur (BB/U)

-3 s/d < -2 SD : Gizi kurang

-2 s/d +2 SD : Gizi baik

> +2 SD : Gizi lebih

b. Tinggi Badan Menurut Umur (TB/U)

-3 s/d < -2 SD : Pendek

-2 s/d +2 SD : Normal

c. Berat Badan Menurut Tinggi Badan (BB/T)

-3 s/d < -2 SD : Kurus

-2 s/d +2 SD : Normal

> +2 SD : Gemuk

2. Tingkat pendapatan

Pendapatan keluarga adalah segala bentuk penghasilan atau penerimaan seluruh anggota keluarga dalam bentuk rupiah yang diterima setiap bulannya. Pendapatan dalam penelitian ini adalah penghasilan (gaji) yang didapat oleh orang tua murid SD Inp 234 Takalar Kota Kab. Takalar dalam sebulan dari berbagai sumber pendapatan keluarga yang sesuai dengan Upah Minimum Regional Kab. Takalar tahun 2011 yaitu Rp. 1.040.232 (UMP Propinsi, 2011).

Kriteria objektif :

Cukup : Jika Pendapatan Orang Tua \geq Rp. 1.040.232

Kurang : jika pendapatan orang tua < Rp. 1.040.232

3. Tingkat pendidikan Ibu

Tingkat pendidikan dalam penelitian ini adalah jenjang pendidikan formal terakhir yang ditempuh oleh ibu murid di SD Inp 234 Takalar Kota Kab. Takalar.

Kriteia Objektif :

Tinggi : Jika SMA, tamat SMA, PT

Rendah : Jika tidak sekolah, SD, SMP

4. Pengetahuan Ibu

Pengetahuan adalah segala sesuatu yang diketahui oleh ibu tentang makanan yang bergizi, cara pengolahan bahan makanan yang benar dan pengetahuan ibu tentang zat gizi yang diperlukan oleh tubuh anak.

Kriteia objektif :

Pengetahuan cukup : Bila $\geq 60\%$ jawaban benar

Pengetahuan kurang : Bila $< 60\%$ jawaban benar



BAB IV

METODE PENELITIAN

A. Jenis Penelitian

Jenis penelitian ini adalah survey deskriptif yaitu jenis penelitian yang diarahkan untuk mendeskripsikan atau menguraikan suatu keadaan di dalam suatu komunitas atau masyarakat (Notoatmodjo, 2010).

B. Lokasi Penelitian

Lokasi penelitian ini dilaksanakan di SD No. 234 Inpres Takalar Kota Jl. Jend Sudirman Kecamatan Pattalassang Kabupaten Takalar.

C. Populasi dan Sampel

1. Populasi

Populasi dalam penelitian ini adalah seluruh murid di SD No. 234 Inpres Takalar Kota dengan jumlah 235 murid.

2. Sampel

Sampel dalam penelitian ini adalah sebagian murid SD No. 234 Inpres Takalar Kota Kab. Takalar yang diperoleh dengan menggunakan rumus :

$$n = \frac{N}{1 + N (d^2)}$$

$$n = \frac{235}{1 + 235 (0,05^2)}$$

$$n = \frac{235}{1,5875}$$

$$n = 148$$

Setelah dilakukan perhitungan diperoleh jumlah sampel anak SD No. 234 Inpres Takalar Kota 148 murid, maka digunakan sampling method dipilih simple random sampling.

D. Teknik Pengambilan Data

Data merupakan faktor yang sangat penting dalam setiap penelitian. Pengambilan data dalam penelitian ini disesuaikan dengan jenis data sebagai berikut :

1. Data Primer

Data primer diperoleh dari hasil pengukuran berat badan dengan menggunakan timbangan injak dan tinggi badan dengan menggunakan mikrotoice pada murid SD No. 234 Inpres Takalar Kota untuk melihat status gizi, dan data status sosial ekonomi diperoleh dari kuesioner. Dengan prosedur kerja sebagai berikut :

Timbangan injak yaitu :

1. subjek mengenakan pakaian biasa (pakaian sekolah), subjek tidak menggunakan alas kaki
2. pastikan timbangan berada pada penunjukan skala dengan angka 0,0
3. subjek berdiri di atas timbangan dengan berat yang tersebar merata pada kedua kaki dan posisi kepala dengan pandangan lurus ke depan. Usahakan tetap tenang.
4. Bacalah berat badan pada tampilan dengan skala 0,1 kg terdekat.

Microtoice :

1. Subjek tidak mengenakan alas kaki. Posisi tepat berada dibawah microtoice
2. Kaki rapat, lutut lurus, tumit, pantat, dan bahu menyentuh dinding vertical
3. Subjek dengan pandangan lurus ke depan, kepala menyentuh dinding vertikal. Tangan lepas ke samping badan dengan telapak tangan menghadap paha.
4. Mintalah subjek untuk menarik nafas panjang dan berdiri tegak tanpa mengangkat tumit untuk membantu menegakkan tulang belakang. Usahakan bahu tetap santai.
5. Tarik microtoice hingga menyentuh ujung kepala, pegang secara horizontal. Pengukuran tinggi badan diambil pada saat menarik nafas maksimum. Dengan mata pengukur sejajar dengan alat penunjuk angka

untuk menghindari kesalahan penglihatan. Catat tinggi badan pada skala 0,1 cm terdekat.

2. Data Sekunder

Data sekunder diperoleh dari buku daftar kelas untuk mendapatkan data tentang jumlah siswa setiap kelas untuk menghitung jumlah keseluruhan dan untuk mendapatkan data pekerjaan orang tua.

E. Instrumen Penelitian

Instrumen yang digunakan dalam penelitian ini adalah

- a. Timbangan injak
- b. Mikrotioice atau pita pengukur
- c. Kuesioner

F. Pengolahan dan Analisis Data

1. Pengolahan Data

Proses pengolahan data melalui tahap-tahap sebagai berikut :

a. Editing

Dalam tahap ini dilakukan pemeriksaan antara lain kesesuaian jawaban dan kelengkapan pengisian responden. Secara umum editing merupakan kegiatan untuk pengecekan dan perbaikan isian formulir atau kuesioner (Notoatmodjo, 2010)

b. Coding

Setelah semua kuesioner diedit atau disunting, selanjutnya dilakukan pemberian kode, yakni mengubah data berbentuk kalimat atau huruf menjadi data angka atau bilangan. Misalnya jenis kelamin : 1 = laki-laki, 2 = perempuan. Koding atau pemberian kode sangat berguna dalam memasukkan data (Notoatmodjo, 2010).

c. Memasukkan Data

Data yakni jawaban-jawaban dari masing-masing responden yang dalam bentuk kode dimasukkan ke dalam program computer yang telah ditetapkan. (Notoatmodjo, 2010).

2. Analisis Data

Data yang telah diolah kemudian dianalisis dengan menggunakan program SPSS versi 17,0.

a. Analisis Univariat

Analisa univariat dalam penelitian ini meliputi analisa deskriptif dilakukan dengan membuat tabel dan distribusi frekuensi data seperti umur responden, jenis kelamin, jenis pekerjaan orang tua, pendidikan orang tua, pengetahuan orang tua.

G. Penyajian Data

Data yang telah diolah dan dianalisis kemudian disajikan dalam bentuk tabel dan dideskriptifkan dalam bentuk kalimat.

BAB V

HASIL DAN PEMBAHASAN

A. Gambaran Umum Lokasi

Wilayah penelitian ini adalah Sekolah Dasar No. 234 Inpres Takalar Kota , Jl. Jend. Sudirman Kecamatan Pattallassang Kabupaten Takalar. Sekolah Dasar No. 234 Inpres Takalar Kota berada di lingkungan perkotaan yang rata-rata pendapatan keluarga tingkat tinggi. Jumlah seluruh siswa kelas 1 sampai 6 adalah 235 siswa. Jumlah tenaga pengajar PNS sebanyak 10 orang dan tenaga pengajar honorer sebanyak 6 orang, terdapat 6 ruangan kelas, 1 ruangan kepala sekolah dan guru dan 1 ruangan perpustakaan. Di Sekolah Dasar ini juga sudah disediakan kantin sekolah khusus yaitu kantin kejujuran dan sehat, dimana siswa membeli makanan berupa snack dan makan siang selain itu siswa juga diperbolehkan membawa bekal sendiri.

B. Hasil Penelitian

1. Analisis Univariat

Digunakan untuk data tunggal (distribusi frekuensi) terhadap data-data penunjang hasil penelitian mengenai gambaran status sosial ekonomi dan status gizi anak.

1) Kelompok Umur

Distribusi sampel berdasarkan umur siswa SD No. 234 Inpres Takalar Kota Tahun 2011 dapat dilihat pada tabel berikut :

Tabel 3
Distribusi Sampel Berdasarkan Umur Siswa SD No. 234 Inpres Takalar Kota Kab. Takalar Tahun 2011

Umur	Frekuensi (n)	Persentase (%)
6	11	7.4
7	24	16.2
8	34	23.0
9	23	15.5
10	26	17.6
11	21	14.2
12	9	6.1
Jumlah	148	100,0

Sumber : Data Primer, 2011

Berdasarkan Tabel 3 di atas, menunjukkan distribusi sampel berdasarkan kelompok umur, dengan jumlah tertinggi pada kelompok umur 8 tahun 34 orang (23,0%) dan jumlah terendah pada kelompok umur 12 tahun 9 orang (6,1%).

2) Jenis Kelamin

Distribusi sampel berdasarkan Jenis Kelamin siswa SD No. 234 Inpres Takalar Kota Tahun 2011 dapat dilihat pada tabel berikut :

Tabel 4
Distribusi Sampel Berdasarkan Jenis Kelamin Siswa SD No. 234 Inpres Takalar Kota Kab. Takalar Tahun 2011

Jenis Kelamin	Frekuensi (n)	Persentase (%)
Laki-laki	65	43.9
Perempuan	83	56.1
Total	148	100.0

Sumber : Data Primer, 2011

Berdasarkan Tabel 4 di atas, menunjukkan distribusi sampel berdasarkan jenis kelamin, perempuan sebanyak 83 orang (56,1%) dan laki-laki sebanyak 65 orang (56,1%).

3) Pendidikan Ibu

Distribusi responden berdasarkan tingkat pendidikan ibu siswa SD No. 234 Inpres Takalar Kota Tahun 2011 dapat dilihat pada tabel berikut :

Tabel 5
Distribusi Responden Berdasarkan Tingkat Pendidikan Ibu di SD No. 234 Inpres Takalar Kota Kab. Takalar Tahun 2011

Tingkat Pendidikan	Frekuensi (n)	Persentase (%)
Tinggi	119	80.4
Rendah	29	19.6
Total	148	100.0

Sumber : Data Primer, 2011

Berdasarkan tabel 5 di atas, menunjukkan distribusi responden berdasarkan tingkat pendidikan ibu, dengan jumlah tertinggi yaitu tingkat pendidikan tinggi sebanyak 119 orang (80,4%) dan terendah pada pendidikan rendah sebanyak 29 orang (19,6%).

4) Pendapatan

Distribusi responden berdasarkan tingkat pendapatan keluarga siswa SD No. 234 Inpres Takalar Kota Tahun 2011 dapat dilihat pada tabel berikut :

Tabel 6
Distribusi Responden Berdasarkan Tingkat Pendapatan di SD No. 234 Inpres Takalar Kota Kab. Takalar Tahun 2011

Tingkat Pendapatan	Frekuensi (n)	Persentase (%)
Cukup	106	71,6
Kurang	42	28,4
JUMLAH	148	100,0

Sumber : Data Primer, 2011

Berdasarkan Tabel 6 di atas, menunjukkan distribusi responden berdasarkan pendapatan orang tua, dengan jumlah tertinggi yaitu pendapatan cukup, dengan jumlah pendapatan orang tua lebih besar dari Rp. 1.040.232 sebanyak 106 orang (71,6 %) dan terendah yaitu pendapatan kurang dengan jumlah pendapatan orang tua lebih kecil dari Rp. 1.040.232 Sebanyak 42 Orang (28,4 %).

5) Pengetahuan Ibu

Distribusi responden berdasarkan tingkat pengetahuan ibu siswa SD No. 234 Inpres Takalar Kota Tahun 2011 dapat dilihat pada tabel berikut :

Tabel 7
Distribusi Responden Berdasarkan Tingkat Pengetahuan Ibu di SD No. 234 Inpres Takalar Kota Kab. Takalar Tahun 2011

Pengetahuan	Frekuensi (n)	Persentase (%)
Cukup	117	79,1
Kurang	31	20,9
JUMLAH	148	100,0

Sumber : Data Primer, 2011

Berdasarkan Tabel 7 di atas, menunjukkan distribusi responden berdasarkan pengetahuan ibu, dengan jumlah tertinggi yaitu pengetahuan cukup sebanyak 117 orang (79,1 %) dan terendah yaitu pengetahuan kurang sebanyak 31 orang (20,9%).

6) Status Gizi Berdasarkan Berat Badan Menurut Umur (BB/U)

Distribusi status gizi berdasarkan berat badan menurut umur siswa SD No. 234 Inpres Takalar Kota Tahun 2011 dapat dilihat pada tabel berikut :

Tabel 8
Distribusi Status Gizi Berdasarkan Berat Badan Menurut Umur di SD No. 234 Inpres Takalar Kota Kab. Takalar Tahun 2011

Status Gizi (BB/U)	Frekuensi (n)	Persentase (%)
Kurang	17	11.5
Baik	124	83.3
Lebih	7	4.7
Total	148	100.0

Sumber : Data Primer, 2011

Berdasarkan Tabel 8 di atas, menunjukkan distribusi responden berdasarkan berat badan menurut umur, dengan jumlah status gizi baik sebanyak 124 orang (83,3 %), status gizi kurang sebanyak 17 orang (11,5%) dan status gizi lebih sebanyak 7 orang (4,7%).

7) Status Gizi Berdasarkan Tinggi Badan Menurut Umur (TB/U)

Distribusi status gizi berdasarkan tinggi badan menurut umur siswa SD No. 234 Inpres Takalar Kota Tahun 2011 dapat dilihat pada tabel berikut :

Tabel 9
Distribusi Status Gizi Berdasarkan Tinggi Badan Menurut Umur
di SD No. 234 Inpres Takalar Kota Kab. Takalar Tahun 2011

Status Gizi (TB/U)	Frekuensi (n)	Persentase (%)
Pendek	16	10.8
Normal	132	89.2
Total	148	100.0

Sumber : Data Primer, 2011

Berdasarkan Tabel 9 di atas, menunjukkan distribusi responden berdasarkan tinggi badan menurut umur, dengan status gizi normal sebanyak 132 orang (89,2%), dan status gizi pendek sebanyak 16 orang (10,8%).

8) Status Gizi berdasarkan Berat Badan Menurut Tinggi Badan (BB/TB)

Distribusi status gizi berdasarkan berat badan menurut tinggi badan siswa SD No. 234 Inpres Takalar Kota Tahun 2011 dapat dilihat pada tabel berikut :

Tabel 10
Distribusi Status Gizi Berdasarkan Berat Badan Menurut Tinggi
Badan (BB/TB) di SD Inpres 234 Takalar Kota Kab. Takalar
Tahun 2011

Status Gizi (BB/TB)	Frekuensi (n)	Persentase (%)
Kurus	1	0.7
Normal	140	94.6
Gemuk	7	4.7
Total	148	100.0

Sumber : Data Primer, 2011

Berdasarkan Tabel 10 di atas, menunjukkan distribusi responden berdasarkan berat badan menurut tinggi badan, dengan jumlah status gizi baik sebanyak 140 orang (94,6%), status gizi lebih sebanyak 7 orang (4,7%) dan status gizi kurang sebanyak 1 orang (0,7%).

9) Interpretasi Status Gizi Berdasarkan Indeks (BB/U, TB/U, BB/TB)

Distribusi interpretasi status gizi berdasarkan (BB/U, TB/U, BB/TB) siswa SD No. 234 Inpres Takalar Kota Tahun 2011 dapat dilihat pada tabel berikut :

Tabel 11
Distribusi Interpretasi Status Gizi Berdasarkan Indeks (BB/U, TB/U, BB/TB) di SD No. 234 Inpres Takalar Kota Kab. Takalar Tahun 2011

Status Gizi	Frekuensi (n)	Persentase (%)
Baik, pernah kurang	16	10,8
Baik	124	83,3
Buruk, Kurang	1	0,7
Lebih, tidak obesitas	7	4,7
Total	148	100.0

Sumber : Data Primer, 2011

Berdasarkan Tabel 11 di atas, menunjukkan distribusi responden berdasarkan status gizi menurut indeks (BB/U, TB/U, BB/TB) dengan jumlah status gizi tertinggi yaitu status gizi baik sebanyak 124 orang (83,3%), dan status gizi terendah yaitu status gizi buruk, kurang sebanyak 1 orang (0,7%).

2. Analisis Bivariat

1) Tingkat Pendidikan Ibu dan Status Gizi berdasarkan (BB/U, TB/U, BB/TB)

Tabel 12
Tingkat Pendidikan dan Status Gizi berdasarkan (BB/U, TB/U, BB/TB) di SD No. 234 Inpres Takalar Kota Kab. Takalar Tahun 2011

Tingkat Pendidikan Ibu	Status Gizi berdasarkan (BB/U, TB/U, BB/TB)							
	Baik, pernah kurang		baik		Buruk, kurang		Lebih, tidak obesitas	
	n	%	n	%	n	%	n	%
Tinggi	12	10.1	100	84.0	1	0.8	6	5.0
Rendah	4	13.8	24	82.8	0	0.0	1	3.4
Total	16	10.8	124	83.8	1	0.7	7	4.7

Sumber : Data Primer 2011

Tabel 12 di atas, menunjukkan bahwa responden yang memiliki tingkat pendidikan tinggi, sebanyak 12 orang (10,1%) yang memiliki status gizi baik pernah kurang, sebanyak 100 orang (84,0%) yang berstatus gizi baik, sebanyak 1 orang (0.8%) yang berstatus gizi buruk kurang dan sebanyak 6 orang (5,0%) yang berstatus gizi lebih tidak obesitas.

2) **Tingkat Pendapatan Keluarga dan Status Gizi berdasarkan (BB/U, TB/U, BB/TB)**

Tabel 13
Tingkat Pendapatan Keluarga dan Status Gizi berdasarkan (BB/U, TB/U, BB/TB) di SD No. 234 Inpres Takalar Kota Kab. Takalar Tahun 2011

Tingkat Pendapatan	Status Gizi berdasarkan (BB/U, TB/U, BB/TB)							
	Baik, pernah kurang		baik		Buruk, kurang		Lebih, tidak obesitas	
	n	%	n	%	n	%	n	%
Cukup	3	2.8	95	89.6	1	0.9	7	6.6
Kurang	13	31.0	29	69.0	0	0.0	0	0.0
Total	16	10.8	124	83.8	1	0.7	7	4.7

Sumber : Data Primer 2011

Tabel 13 di atas, menunjukkan bahwa responden yang memiliki tingkat pendapatan cukup, sebanyak 3 orang (2,8%) yang memiliki status gizi baik pernah kurang, sebanyak 95 orang (89,6%) yang berstatus gizi baik, sebanyak 1 orang (0,9%) yang berstatus gizi buruk, kurang dan sebanyak 7 orang (6,6%) yang berstatus gizi lebih tidak obesitas.

3) **Tingkat Pendapatan Keluarga dan Status Gizi berdasarkan (BB/U, TB/U, BB/TB)**

Tabel 14
Tingkat Pengetahuan Ibu dan Status Gizi berdasarkan (BB/U, TB/U, BB/TB) di SD No. 234 Inpres Takalar Kota Kab. Takalar Tahun 2011

Tingkat Pengetahuan Ibu	Status Gizi berdasarkan (BB/U, TB/U, BB/TB)							
	Baik, pernah kurang		baik		Buruk, kurang		Lebih, tidak obesitas	
	n	%	n	%	n	%	n	%
Cukup	6	5.1	105	89.7	0	0.0	6	5.1
Kurang	10	32.3	19	61.3	1	3.2	1	3.2
Total	16	10.8	124	83.8	1	0.7	7	4.7

Sumber : Data Primer 2011

Tabel 14 di atas, menunjukkan bahwa responden yang memiliki tingkat pengetahuan cukup, sebanyak 6 orang (5,1%) yang memiliki status gizi baik pernah kurang, sebanyak 105 orang (89,7%) yang berstatus gizi baik, dan sebanyak 6 orang (5,1%) yang berstatus gizi lebih tidak obesitas.

C. Pembahasan

1. Pendidikan Ibu

Pertumbuhan dan perkembangan anak semakin dipengaruhi oleh ibu baik secara positif maupun negatif. Indeks ibu berpengaruh secara langsung terhadap anak. Peran ibu sebagai pemberi makan kepada anak cukup menentukan kesukaan atau kebiasaan makan anak (Madrie,1981).

Dalam keluarga, ibu merupakan obyek lekat anak sehingga pendidikan ibu akan berpengaruh terhadap perilaku makan anak. Ibu merupakan guru pertama dan terpenting bagi anak. Umumnya ibu memberikan pendidikan kepada anaknya sejak anak tersebut dilahirkan.

Tingkat pendidikan sangat mempengaruhi kemampuan penerimaan informasi gizi. Dengan pendidikan tersebut diharapkan tercipta pola kebiasaan makan baik dan sehat, sehingga dapat mengetahui kandungan gizi, sanitasi dan pengetahuan yang terkait pola makan lainnya.

Dalam penelitian ini pendidikan ibu tidak berhubungan dengan status gizi karena tingkat pendidikan ibu yang rendah belum tentu menjamin anak tidak akan berstatus gizi normal, begitupun sebaliknya dengan tingkat pendidikan ibu yang tinggi, tidak menutup kemungkinan anak akan berstatus gizi kurang. Hal ini disebabkan faktor pengetahuan mengenai gizi termasuk pola konsumsi pangan keluarga dan pola pemberian makanan pada anak secara baik, tidak hanya dapat diperoleh dengan mengikuti jenjang pendidikan, tetapi juga melalui berbagai sumber seperti media cetak maupun elektronik. Faktor lain yang ikut berpengaruh

adalah riwayat keluarga, misalnya riwayat obesitas dalam keluarga serta padatnya aktivitas ibu di luar rumah sehingga pola penyusunan makanan dalam rumah tangganya tidak teratur.

Berdasarkan hasil penelitian ini menunjukkan bahwa sebagian besar responden memiliki tingkat pendidikan tinggi yaitu sebanyak 119 orang (80,4 %).

Berdasarkan hasil penelitian ini menunjukkan bahwa responden yang memiliki tingkat pendidikan tinggi, sebanyak 12 orang (10,1%) yang memiliki status gizi baik pernah kurang, sebanyak 100 orang (84,0%) yang berstatus gizi baik, sebanyak 1 orang (0,8%) yang berstatus gizi buruk kurang dan sebanyak 6 orang (5,0%) yang berstatus gizi lebih tidak obesitas.

Hasil penelitian ini sesuai dengan penelitian sebelumnya yaitu penelitian Adi Darwansa.2010 dengan hasil analisis bivariat menggunakan uji Chi-square $p > 0,05$ diperoleh hasil pendidikan ibu tidak ada hubungan dengan status gizi balita.

2. Pendapatan

Pendapatan merupakan hal utama yang berpengaruh terhadap kualitas menu pernyataan ini nampak logis, karena memang tidak mungkin orang makan makanan yang tidak sanggup dibelinya. Pendapatan yang rendah menyebabkan daya beli yang rendah pula, sehingga tidak mampu membeli pangan dalam jumlah yang diperlukan, keadaan ini sangat

berbahaya untuk kesehatan keluarga dan akhirnya dapat berakibat buruk terhadap status gizi terutama anak dan balita.

Pendapatan keluarga adalah jumlah semua hasil perolehan yang didapat oleh anggota keluarga dalam bentuk uang sebagai hasil pekerjaannya. Pendapatan keluarga mempunyai peran yang penting terutama dalam memberikan efek terhadap taraf hidup mereka. Efek disini lebih berorientasi pada kesejahteraan dan kesehatan, dimana perbaikan pendapatan akan meningkatkan tingkat gizi masyarakat. Allah swt berfirman Q.S. al-Lail/5:10

فَأَمَّا مَنْ أَعْطَىٰ وَاتَّقَىٰ ﴿٥﴾ وَصَدَّقَ بِالْحُسْنَىٰ ﴿٦﴾ فَسَنِيئِهِمْ لِلْإِسْرَىٰ ﴿٧﴾
وَأَمَّا مَنْ نَحِلَّ وَأَسْتَغْنَىٰ ﴿٨﴾ وَكَذَّبَ بِالْحُسْنَىٰ ﴿٩﴾ فَسَنِيئِهِمْ لِلْعُسْرَىٰ ﴿١٠﴾

Terjemahnya :

Adapun orang yang memberikan (hartanya di jalan Allah) dan bertakwa, Dan membenarkan adanya pahala yang terbaik (syurga), Maka Kami kelak akan menyiapkan baginya jalan yang mudah. Dan Adapun orang-orang yang bakhil dan merasa dirinya cukup, Serta mendustakan pahala terbaik, Maka kelak Kami akan menyiapkan baginya (jalan) yang sukar. Yang dimaksud dengan merasa dirinya cukup ialah tidak memerlukan lagi pertolongan Allah dan tidak bertakwa kepada-Nya (Departemen Agama RI, al-Qur'an dan terjemahannya).

Pada umumnya jika tingkat pendapatan naik, jumlah dan jenis makanan cenderung ikut membaik juga, akan tetapi mutu makanan tidak selalu membaik (Suharjo,dkk,2003). Tingkat pendapatan ikut menentukan jenis pangan apa yang akan dibeli dengan adanya tambahan uang. Semakin tinggi pendapatan, semakin besar pula persentase dari pendapatan tersebut

dipergunakan untuk membeli bahan pangan. Jadi pendapatan merupakan faktor penting bagi kuantitas dan kualitas dalam pemilihan pangan.

Terdapat hubungan antara pendapatan dan keadaan status gizi. Hal itu karena tingkat pendapatan merupakan factor yang menentukan kualitas dan kuantitas makanan yang dikonsumsi (FKM UI, 2007:176). Kemampuan keluarga untuk membeli bahan makanan antara lain tergantung pada besar kecilnya pendapatan keluarga. Keluarga dengan pendapatan terbatas kemungkinan besar akan kurang dapat memenuhi kebutuhan makanannya terutama untuk memenuhi kebutuhan zat gizi dalam tubuhnya. Tingkat pendapatan dapat menentukan pola makan, orang dengan tingkat ekonomi rendah biasanya akan membelanjakan sebagian besar pendapatan untuk makanan, sedangkan orang dengan tingkat ekonomi tinggi akan berkurang belanja untuk makanan (FKM UI, 2007 :175-176).

Berdasarkan hasil penelitian ini menunjukkan bahwa sebagian besar responden memiliki tingkat pendapatan keluarga cukup yaitu sebanyak 106 orang (71,6 %).

Berdasarkan hasil penelitian ini menunjukkan bahwa responden yang memiliki tingkat pendapatan keluarga cukup, sebanyak 3 orang (2,8%) yang memiliki status gizi baik pernah kurang, sebanyak 95 orang (89,6%) yang berstatus gizi baik, sebanyak 1 orang (0,9%) yang berstatus gizi buruk, kurang dan sebanyak 7 orang (6,6%) yang berstatus gizi lebih tidak obesitas.

Hasil penelitian ini sesuai dengan penelitian sebelumnya yaitu penelitian Adi Darwansa. 2010, dengan hasil analisis bivariat menggunakan uji Chi-Square $p < 0,005$ diperoleh ada hubungan pendapatan dengan status gizi balita.

3. Pengetahuan Ibu

Pengetahuan gizi ibu merupakan salah satu faktor yang dapat mempengaruhi konsumsi pangan. Ibu yang cukup pengetahuannya akan dapat memperhitungkan kebutuhan gizi anaknya agar dapat tumbuh dan berkembang secara optimal. Selain itu pengetahuan yang dimiliki ibu akan berpengaruh terhadap jenis dan jumlah makan yang dikonsumsi anaknya.

Semakin banyak pengetahuan gizi seseorang, maka ia akan semakin memperhitungkan jenis dan jumlah makanan yang diperolehnya untuk dikonsumsi. Kemiskinan dan kekurangan persediaan pangan yang bergizi merupakan faktor penting dalam masalah kurang gizi, penyebab lain yang penting dari gangguan gizi adalah kurangnya pengetahuan tentang dan mengetahui kemampuan untuk menerapkan informasi tersebut dalam kehidupan sehari-hari (Suhardjo, 2003:25).

Allah swt berfirman dalam Q.S. al-Zumar/39 :9

4. **أَمَّنْ هُوَ قَنِتٌ ءِآثَاءَ اللَّيْلِ سَاجِدًا وَقَائِمًا يَحْذَرُ الْآخِرَةَ وَيَرْجُوا رَحْمَةَ رَبِّهِ ۗ قُلْ هَلْ يَسْتَوِي الَّذِينَ يَعْمُونَ وَالَّذِينَ لَا يَعْلَمُونَ ۗ إِنَّمَا يَتَذَكَّرُ أُولُو**

الْأَلْبَابِ

Terjemahnya :

(apakah kamu Hai orang musyrik yang lebih beruntung) ataukah orang yang beribadat di waktu-waktu malam dengan sujud dan berdiri, sedang ia takut kepada (azab) akhirat dan mengharapkan rahmat Tuhannya? Katakanlah: "Adakah sama orang-orang yang mengetahui dengan orang-orang yang tidak mengetahui?" Sesungguhnya orang yang berakallah yang dapat menerima pelajaran (Departemen Agama RI, al-Qur'an dan terjemahannya).

Dari ayat diatas dapat disimpulkan bahwa seseorang yang mempunyai pengetahuan berbeda dengan orang yang kurang pengetahuannya tentang gizi. Orang yang mempunyai pengetahuan gizi yang baik akan lebih mempertimbangkan kualitas makanan daripada kuantitas dalam hal pemilihan dan pengolahan pangan.

Berdasarkan hasil penelitian ini menunjukkan bahwa sebagian besar responden memiliki tingkat pengetahuan cukup yaitu sebanyak 117 orang (79,1 %).

Berdasarkan hasil penelitian menunjukkan bahwa responden yang memiliki tingkat pengetahuan cukup, sebanyak 6 orang (5,1%) yang memiliki status gizi baik pernah kurang, sebanyak 105 orang (89,7%) yang berstatus gizi baik, dan sebanyak 6 orang (5,1%) yang berstatus gizi lebih tidak obesitas.

Hasil penelitian sejalan dengan pendapat Achmad Djaeni Sediaoetama (2002:12-13) yang menyatakan bahwa pengetahuan gizi yang baik akan menyebabkan seseorang mampu menyusun menu yang baik untuk dikonsumsi.

4. Status Gizi

Status gizi merupakan suatu keadaan tubuh sesuai akibat konsumsi makanan dari zat-zat gizi. Dengan kata lain status gizi adalah suatu keadaan gizi seseorang atau keadaan tubuh yang diakibatkan karena konsumsi makanan dan penggunaan zat-zat gizi tersebut (Sunita Almatsier, 2001:3).

Kekurangan Zat gizi pada anak usia muda akan menghambat perkembangan mental dan kecerdasan otak dimasa yang akan datang. Kelainan yang terjadi pada jaringan otak akibat gizi buruk itu akan menyebabkan turunnya fungsi otak, yang akan berpengaruh terhadap kemampuan belajar (Syahmien Moehji, 2004:10). Allah swt berfirman dalam Q.S. al-Zumar/39 :9

يَأْتِيهَا النَّاسُ كُلُّوا مِمَّا فِي الْأَرْضِ حَلَلًا طَيِّبًا وَلَا تَتَّبِعُوا خُطُوتِ
الشَّيْطَانِ إِنَّهُ لَكُمْ عَدُوٌّ مُبِينٌ ﴿٩﴾

Terjemahnya :

Hai sekalian manusia, makanlah yang halal lagi baik dari apa yang terdapat di bumi, dan janganlah kamu mengikuti langkah-langkah syaitan; karena Sesungguhnya syaitan itu adalah musuh yang nyata bagimu (Departemen Agama RI, al-Qur'an dan terjemahannya).

Ayat ini menunjukkan bahwa bumi disiapkan Allah untuk seluruh manusia, mukmin atau kafir. Karena itu semua manusia diajak untuk makan yang halal yang ada di bumi. Makanan halal adalah makanan yang tidak haram, yakni memakannya tidak dilarang oleh agama. Ada halal yang baik buat orang lain ada pula halal yang belum tentu buat orang lain. Ada makanan yang halal tapi tidak bergizi, dan ketika bergizi dan ketika bergizi itu menjadi kurang baik. Makanan dan aktivitas yang berkaitan dengan jasmani seringkali digunakan syetan memperdaya manusia. Karena itu, lanjutan ayat ini mengingatkan, dan janganlah kamu mengikuti langkah-langkah syetan karena syetan pada mulanya hanya mengajak manusia melangkah selangkah, tetapi langkah itu disusul dengan langkah-langkah sampai akhirnya masuk sampai ke neraka (Shihab, 2002).

Berdasarkan hasil penelitian ini menunjukkan bahwa status gizi responden menurut indeks BB/U sebagian besar memiliki status gizi baik yaitu sebanyak 124 orang (83,3 %).

Berdasarkan hasil penelitian ini menunjukkan bahwa status gizi responden menurut indeks TB/U sebagian besar memiliki status gizi normal yaitu sebanyak 132 orang (89,2 %).

Berdasarkan hasil penelitian ini menunjukkan bahwa status gizi responden menurut indeks BB/TB sebagian besar memiliki status gizi baik yaitu sebanyak 140 orang (94,6 %).

BAB VI

PENUTUP

A. Kesimpulan

Dalam ajaran Islam, Islam mencakup seluruh aspek kehidupan, tak terkecuali masalah makanan. Oleh karena itu bagi kaum muslimin, makanan disamping berkaitan dengan pemenuhan kebutuhan fisik, juga berkaitan dengan ruhani, iman dan ibadah juga identitas diri, bahkan dengan perilaku. Allah menyuruh manusia memakan apa saja di dunia ini yang diciptakanNya, sepanjang batas-batas yang halal dan baik (*thayibah*).

Berdasarkan hasil penelitian tentang Gambaran Status Sosial Ekonomi dan Status Gizi Anak SD No. 234 Inpres Takalar Kota Tahun 2011 dapat disimpulkan bahwa :

1. Tingkat pendidikan ibu anak SD No. 234 Inpres Takalar Kota cenderung tinggi yaitu sebanyak 100 orang (84,0 %).
2. Tingkat pendapatan keluarga anak SD No. 234 Inpres Takalar Kota cenderung cukup, sebanyak 95 orang (89,6 %).
3. Tingkat pengetahuan ibu anak SD No. 234 Inpres Takalar Kota cenderung cukup, sebanyak 105 orang (89,7 %).
4. Keadaan status gizi anak SD No. 234 Inpres Takalar Kota berdasarkan (BB/U,TB/U,BB/TB) cenderung baik.

B. Saran

Saran yang diajukan pada penelitian ini berdasarkan kesimpulan di atas adalah sebagai berikut :

1. Pihak sekolah, dalam hal ini guru sebagai pendidik bekerja sama dengan pemerintah setempat, khususnya dinas kesehatan agar secara rutin memberikan promosi kesehatan berupa penyuluhan kesehatan kepada murid dan orang tua murid tentang pentingnya mengkonsumsi makanan yang halal dan bergizi.
2. Dalam rangka peningkatan status gizi di tingkat rumah tangga, keluarga disarankan untuk mengkonsumsi pangan yang beraneka ragam dan bergizi seimbang. Dalam hal ini ibu merupakan pendidik pertama dalam keluarga, untuk itu ibu perlu menguasai berbagai pengetahuan dan keterampilan dalam rangka terciptanya pola konsumsi pangan dan pemenuhan asupan gizi bagi keluarga.
3. Kegiatan UKS (usaha Kesehatan Sekolah) dapat dijadikan sebagai sarana pendidikan gizi bagi murid-murid sekolah dasar, agar pengetahuan akan pentingnya hidup sehat dan gizi seimbang dapat diterima dan dijalankan dengan baik oleh murid dan keluarganya.

4. Pihak sekolah bekerja sama dengan dinas kesehatan atau puskesmas, agar secara rutin mengadakan pemantauan mengenai status gizi murid.



DAFTAR PUSTAKA

Al-Qur'an al-Karim

Achmad Djaini Sediaoetama. 1993. *Ilmu Gizi*. Jakarta. Penerbit Dian Rakyat.

Adi Darwansa. 2010. *Hubungan Faktor Sosial Ekonomi dengan Status Gizi Balita di Kelurahan Rappocini Kecamatan Rappocini Makassar Tahun 2010*. FIKES : UIN Alauddin Makassar.

Ali Khomsan. 2003. *Pangan dan Gizi untuk Kesehatan*. . Jakarta. PT Raja Grafindo Persada.

Almatsier, Sunita. 2001. *Prinsip Dasar Ilmu Gizi*. Jakarta : PT. Gramedia Pustaka Utama.

Arisman. 2010. *Gizi Dalam Daur Kehidupan*. Jakarta : EGC

Azwar, Bahar. 2005. *Fiqih Kesehatan Dari Ibadah, Pengobatan Sampai Penyakit Flu Burung*. Jakarta : Qultum Media.

Departemen Agama RI. 1971. *Al-Qur'an dan Terjemahannya*. Jakarta : Departemen Agama RI

Departemen Kesehatan RI. SKRT 1995. *Badan Penelitian dan Pengembangan Kesehatan Departemen Kesehatan RI*. 1997

Departemen Kesehatan RI. 2000. *Pedoman Umum Gizi Seimbang (Panduan Untuk Petugas)*. Jakarta: Departemen Kesehatan.

Departemen Kesehatan RI. 2002. *Panduan Makan untuk Hidup Sehat*. Jakarta : Depkes RI.

Departemen Kesehatan RI. 2004. *Kecenderungan Masalah Gizi dan Tantangan di Masa Datang*. Jakarta : Depkes RI.

Depkes RI. 2002. *Pemantauan Pertumbuhan Balita*. Jakarta: Direktorat Bina Gizi Masyarakat

Departemen gizi dan kesehatan masyarakat FKM UI. 2007. *Gizi dan Kesehatan Masyarakat*. Jakarta : PT. Raja Grafindo Persada

- Departemen.. 2004. *Analisis Situasi Dan Kesehatan Masyarakat*. Jakarta : Depkes RI
- Hadi, Hamam. 2005. *Beban Ganda Masalah Gizi dan Implikasinya terhadap Kebijakan Pembangunan Nasional*. FK : UGM.
- I Dewa Nyoman Supariasa. Bachtyar Bakri. Ibnu Fajar. 2002. *Penilaian Status Gizi. Jakarta*. Penerbit Buku Kedokteran. EGC.
- Riskesdas. 2007. *Laporan Provinsi Sulawesi Selatan (2007), Badan Penelitian dan Pengembangan Kesehatan Departemen Kesehatan, Republik Indonesia Desember 2008*
- Shihab, Quraish. 2002. *Tafsir Al-Misbah : Pesan, Kesan dan Keserasian Al-Qur'an*. Jakarta : Lentera Hati.
- Soekidjo Notoatmodjo. 2002. *Metodologi Penelitian Kesehatan*. Jakarta. Penerbit Rineka Cipta.
- Soekidjo Notoatmodjo. 2010. *Metodologi Penelitian Kesehatan*. Jakarta. Penerbit Rineka Cipta.
- Suhardjo HR.1996. *Peranan pertanian dalam Upaya Mengatasi Pangan dan Gizi*. Institut Pertanian Bogor. Bumi Aksara.
- Syekh M. Yusuf. 1980. *Halal dan Haram dalam Pandangan Islam*. The Holy Koran Pub. House, Beirut, Lebanon.
- Unicef. 2002. *Pedoman Hidup Sehat*. Jakarta: Unicef

L

A

M


P

I

R

A

N



UNIVERSITAS ISLAM NEGERI
ALAUDDIN
M A K A S S A R

KUESIONER PENELITIAN

“Hubungan Status Sosial Ekonomi Terhadap Status Gizi Anak SD No 234 Inpres Takalar Kota Kab. Takalar Thn 2011”

Kode Sampel :.....

1). Identitas Anak

1. Nama :
2. Jeniskelamin : L / P
3. Tgl Lahir :
4. Umur :

A. Identitas Keluarga

1). Identitas Ayah

1. Nama :
2. Pekerjaan :
 - a. Tidak bekerja
 - b. PNS
 - c. ABRI / POLRI
 - d. Wiraswasta
 - e. Lain-lain, sebutkan.....
3. Pendidikan formal terakhir yang berhasil ditempuh

- a. Tidak Sekolah
- b. SD
- c. SMP / Sederajat
- d. SMA / Sederajat
- e. PT

3). Identitas Ibu

1. Nama :
2. Pekerjaan :
 - a. Tidak bekerja
 - b. PNS
 - c. ABRI / POLRI

- d. Wiraswasta
- e. Lain-lain, sebutkan.....

3. Pendidikan formal terakhir yang berhasil ditempuh

- a. Tidak Sekolah
- b. SD
- c. SMP / Sederajat
- d. SMA / Sederajat
- e. PT

B. Pendapatan Keluarga

- 1. Ayah :
- 2. Ibu :
- 3. Anggota keluarga lain :
- 4. Jumlah :

C. Status Gizi Anak

- 1. BB : kg
- 2. TB :kg
- 3. Kriteria Gizi Anak :
 - a. BB/U :
 - b. BB/TB :
 - c. TB/U :

(diisi peneliti)

Pengetahuan Ibu Tentang Gizi

Berilah tanda silang (x) pada jawaban yang benar !!!!!!!!

1. Apa yang ibu ketahui tentang makanan sehat.....
 - a. Makanan yang mahal
 - b. Makanan yang mengandung zat-zat gizi
 - c. Makanan yang mengenyangkan
 - d. Makanan yang enak rasanya
2. Makanan yang bergizi adalah.....
 - a. Makanan yang mengandung 4 sehat 5 sempurna
 - b. Makanan yang mengenyangkan
 - c. Makanan yang memiliki rasa yang enak
 - d. Makanan yang mengandung bahan pengawet
3. Apa yang anda ketahui mengenai manfaat dari makanan ?
 - a. Membuat kenyang perut
 - b. Menambah berat badan
 - c. Menjaga agar tidak sakit
 - d. Menghasilkan tenaga
4. Makanan yang sehat mengandung zat-zat gizi dibawah ini, *kecuali*.....
 - a. Karbohidrat
 - b. Protein
 - c. Vitamin
 - d. Zat pengawet
5. Apa yang anda ketahui mengenai manfaat dari karbohidrat ?
 - a. Mengganti sel-sel yang rusak
 - b. Penyusun otot
 - c. Membantu dalam proses pencernaan
 - d. Sebagai sumber tenaga
6. Dibawah ini yang bukan termasuk sumber makanan pokok/karbohidrat adalah.....
 - a. Beras
 - b. Singkong
 - c. Daging
 - d. Jagung

7. Apa yang anda ketahui mengenai manfaat protein ?
 - a. Sumber tenaga
 - b. Penyusun otot
 - c. Pengganti ion tubuh yang hilang
 - d. Mengganti sel-sel yang rusak

8. Makanan berikut yang mengandung protein hewani adalah.....
 - a. Tempe
 - b. Gandum
 - c. Minyak ikan
 - d. Daging

9. Mentega/margarin merupakan jenis makanan yang banyak mengandung zat gizi.....
 - a. Lemak
 - b. Vitamin
 - c. Protein
 - d. Karbohidrat

10. Sayuran dan buah-buahan merupakan bahan makanan yang kaya akan.....
 - a. Protein
 - b. Vitamin
 - c. Karbohidrat
 - d. Mineral

11. Air minum yang baik dikonsumsi keluarga adalah air minum yang memenuhi syarat-syarat air bersih sebagai berikut, *kecuali*.....
 - a. Tidak Berasa
 - b. Tidak berwarna
 - c. Tidak jernih
 - d. Tidak berbau

12. Anak yang kekurangan protein akan mengalami penyakit sebagai berikut.....
 - a. Beri-beri
 - b. Busung lapar
 - c. Sembelit
 - d. Kurang darah

13. Anak kecil yang sering mengalami sariawan dan gusi berdarah disebabkan karena kekurangan zat Gizi.....
- Zat besi
 - Vitamin C
 - Vitamin K
 - Mineral
14. Berikut ini merupakan contoh penyusunan menu yang mengandung zat gizi yang lengkap, *kecuali*.....
- Nasi,telur goreng, sayur nangka, jeruk dan teh manis
 - Nasi , tempe, bihun, pisang, air putih
 - Nasi, bakwan, sayur sawi, roti bolu, susu
 - Nasi, tempe, sayur asem, pisang, susu
15. Pada saat memasak sayur, garam apakah yang ibu digunakan.....
- Garam grasak
 - Garam kasar
 - Garam batangan
 - Garam yodium
16. Zat gizi apakah yang terkandung didalam garam dapur.....
- Vitamin
 - Mineral
 - Yodium
 - Kalsium
17. Apakah penyakit yang akan diderita apabila orang kurang mengkonsumsi garam yodium.....
- Amandel
 - Gondok
 - Beri-beri
 - Darah tinggi
18. Pengolahan bahan makanan adalah.....
- Dipotong-dikupas –dicuci
 - Dicuci-dipotong-dikupas
 - Dikupas-dipotong-dicuci
 - Dikupas-dicuci-dipotong

19. Menghilangkan zat-zat yang merugikan atau pestisida dari bahan makanan yang akan kita konsumsi adalah.....
- Dicuci
 - Disikat
 - Dimasak
 - Disabun
20. Berikut adalah zat kimia yang dapat merugikan kesehatan adalah.....
- Zat pengawet
 - Zat aditif
 - Zat perwarna
 - Semua benar M

TERMA KASIH !!!!!!!!!!!

UNIVERSITAS ISLAM NEGERI
ALAUDDIN
M A K A S S A R