

**PEMANFAATAN DAN UJI KUALITAS BIODIESEL DARI  
MINYAK JELANTAH**



**SKRIPSI**

Diajukan Untuk Memenuhi Salah Satu Syarat Meraih Gelar Sarjana Jurusan  
Kimia pada Fakultas Sains dan Teknologi  
UIN Alauddin Makassar

Oleh

**NURFADILLAH**

NIM. 60500107024

UNIVERSITAS ISLAM NEGERI  
**ALAUDDIN**  
M A K A S S A R

**FAKULTAS SAINS DAN TEKNOLOGI  
UNIVERSITAS ISLAM NEGERI (UIN) ALAUDDIN  
MAKASSAR 2011**

## PERNYATAAN KEASLIAN SKRIPSI

Dengan penuh kesadaran, penyusun yang bertanda tangan di bawah ini menyatakan bahwa skripsi ini benar adalah hasil karya penyusun sendiri. Jika dikemudian hari terbukti bahwa ia merupakan duplikat, tiruan, plagiat atau dibuat oleh orang lain, sebagian atau seluruhnya, maka skripsi dan gelar yang diperoleh karenanya batal demi hukum.

Gowa, Desember 2010

Penulis

UNIVERSITAS ISLAM NEGERI  
**ALAUDDIN**  
M A K A S S A R

Nurfadillah

Nim: 60500107024

## PENGESAHAN SKRIPSI

Skripsi yang berjudul “Pembuatan dan Uji Kualitas Biodiesel dari Minyak Jelantah” yang disusun oleh Nurfadillah, Nim: 60500107024, Mahasiswa Jurusan Kimia pada Fakultas Sains dan Teknologi UIN Alauddin Makassar, telah diuji dan dipertahankan dalam sidang *munaqasyah* yang diselenggarakan pada hari **Rabu, tanggal 7 September 2011 M**, dinyatakan telah dapat diterima sebagai salah satu syarat untuk memperoleh gelar Sarjana dalam Ilmu Sains dan Teknologi, Jurusan Kimia (dengan beberapa perbaikan).

Gowa, **29 November 2010 M.**

### DEWAN PENGUJI:

Ketua : Dr.Muhammad Halifah Mustami,M.Pd (.....)

Sekretaris : Asriani Ilyas, S.Si., M.Si (.....)

Munaqisy I : Maswati Baharuddin, S.Si., M.Si (.....)

Munaqisy II : H.Asri Saleh.S.T., M.Si (.....)

Munaqisy III : Drs.Wahyuddin Naro, M.Hum (.....)

Pembimbing I : Dra. St. Chadijah, M.Si (.....)

Pembimbing II : Syamsidar.S.T., M.Si (.....)

Diketahui oleh:  
Dekan Fakultas Sains dan Teknologi  
UIN Alauddin Makassar,

**Dr. Muhammad Halifah Mustami, M.S**  
**Nip. 19711204 200003 1 001**

## KATA PENGANTAR

بِسْمِ اللَّهِ الرَّحْمَنِ الرَّحِيمِ

Maha Besar Allah SWT yang telah memberikan kemudahan bagi umat manusia untuk menguak misteri dalam setiap rahasia yang diciptakan-Nya, guna menunjukkan betapa kuasanya Allah terhadap segala jenis makhluk-Nya. Rahasia itu menjadi ladang bagi umat manusia untuk menuai hikmah dan makna selama rentang kehidupan yang singkat. Segala puji syukur kehadiran Allah yang telah memberikan rahmat dan hidayahnya, sehingga skripsi dengan judul **”PEMBUATAN DAN UJI KUALITAS BIODIESEL DARI MINYAK JELANTAH”** dapat terselesaikan.

Sholawat dan salam penulis ucapkan kepada baginda nabi besar Muhammad SAW yang menjadi panutan bagi umat di dunia. Dialah Nabi akhir zaman, revolusioner dunia, yang mampu menguak dan merubah kejahiliaan menuju *sirothol mustaqim*, yakni agama Islam.

Terimah kasih penulis ucapkan dengan segala ketulusan dan kerendahan hati kepada Ayahanda Bapak Muhammad Kasim dan Ibu Menong yang dengan penuh kasih sayang dan keikhlasan telah mengasuh, membesarkan dan membiayai baik materil maupun spirituil serta mengalirkan doa-doanya untuk kebahagiaan putri tercintanya baik di dunia maupun di akhirat serta telah mendidik dan menuntun penulis dengan curahan kasih sayang yang tidak terhingga, serta selalu mendo’akan penulis agar selalu tercerahkan dengan sinar *RidhoIlahi* di atas muka bumi.

Penulis sadar bahwa skripsi ini tidak akan terwujud tanpa bantuan, dukungan, dan bimbingan dari berbagai pihak. Untuk itu, dengan segala kerendahan hati penulis haturkan ucapan terima kasih dan penghargaan yang tak terhingga kepada:

1. Bapak Prof. Dr. H. A. Qadir Gassing HT., M.S selaku rektor Universitas Islam Negeri (UIN) Alauddin Makassar
2. Bapak Dr. Muhammad Halifah Mustami, M.S selaku Dekan Fakultas Sains dan Teknologi, Universitas Islam Negeri (UIN) Alauddin Makassar. Ibu Maswati Baharuddin, S.Si, M.Si selaku Ketua Jurusan Kimia, Fakultas Sains dan Teknologi, Universitas Islam Negeri (UIN) Alauddin Makassar, terima kasih telah memberikan ilmunya dan segala waktunya untuk *sharing* dan masukan, sehingga penulis dapat menyelesaikan penelitian ini dengan lancar.
3. Dra. St. Chadijah, M.Si selaku dosen pembimbing I, terima kasih yang telah dengan sabar dan ikhlas menuntun dan membimbing penulis dalam menyelesaikan penelitian dan penulisan skripsi.
4. Syamsidar.S.T., M.Si selaku dosen pembimbing II, terima kasih atas segala bimbingan dan solusi yang diberikan selama penelitian berlangsung sehingga selalu membuka pikiran penyusun dalam menyelesaikan penelitian ini.
5. Bapak H. Asri Saleh, ST., M.Si selaku Sekretaris Jurusan Kimia, Fakultas Sains dan Teknologi, Universitas Islam Negeri (UIN) Alauddin Makassar.

6. Bapak dan Ibu Dosen Jurusan Kimia yang telah mendidik penulis selama duduk di bangku kuliah.
7. Kanda Andi Nurahma S.Si selaku Laboran di Laboratorium Kimia Fisika, Fakultas Sains dan Teknologi, Universitas Islam Negeri (UIN) Alauddin Makassar.
8. Kakakku Alimuddin S.Hi terima kasih untuk semuanya. Serta kakak dan adik-adikku yang tercinta terima kasih atas bantuannya selama ini.
9. Teman-teman yang selalu memberiku semangat dan dorongan rismawati, ety rindani, haerul akbar, dan zaenal abidin
10. Semua rekan-rekan mahasiswa kimia khususnya angkatan 2007 tidak dapat disebut satu persatu yang selalu memberi motivasi dan bantuan.
11. Semua pihak yang telah membantu penulis baik secara langsung maupun tidak langsung sehingga terselesaikan skripsi ini.

Penulis menyadari bahwa skripsi ini jauh dari kesempurnaan, untuk itu penulis mengharapkan saran dan kritik dari semua pihak demi perbaikan skripsi ini. Penulis berharap semoga skripsi ini dapat memberikan manfaat bagi penulis khususnya dan pembaca pada umumnya dan semoga penulisan skripsi ini mendapatkan ridho dari Allah Swt. Amin.

Gowa, September 2010

Penulis,

**Nurfadillah**

Nim: 60500107024

## DAFTAR ISI

	Halaman
HALAMAN JUDUL.....	i
HALAMAN PERNYATAAN KEASLIAN SKRIPSI.....	ii
HALAMAN PENGESAHAN.....	iii
KATA PENGANTAR.....	iv
DAFTAR ISI.....	vii
DAFTAR GAMBAR.....	ix
ABSTRAK.....	x
<b>BAB I. PENDAHULUAN</b>	
A. Latar Belakang.....	1
B. Rumusan Masalah.....	6
C. Tujuan Penelitian.....	6
D. Manfaat Penelitian.....	6
<b>BAB II. TINJAUAN PUSTAKA</b>	
A. Minyak Goreng Bekas ( <i>Minyak Jelantah</i> ).....	7
B. Biodiesel.....	18
C. Sifat-Sifat Penting dari Biodiesel.....	26
<b>BAB III. METODE PENELITIAN</b>	
A. Waktu dan Tempat.....	32
B. Alat dan Bahan.....	32
C. Prosedur Penelitian.....	47

D. Desain Penelitian.....	43
<b>BAB IV. HASIL DAN PEMBAHASAN</b>	
A. Hasil Penelitian.....	44
B. Pembahasan.....	45
<b>BAB V. PENUTUP</b>	
A. Penutup.....	53
B. Saran.....	53
<b>DAFTAR PUSTAKA</b>	
<b>LAMPIRAN</b>	



UNIVERSITAS ISLAM NEGERI  
**ALAUDDIN**  
M A K A S S A R



## ABSTRAK

**Nama** : Nurfadillah  
**Nim** : 60500107024  
**Judul Skripsi** : **Pembuatan dan Uji Kualitas Biodiesel dari Minyak Jelantah**

---

Penelitian eksperimen ini bertujuan untuk mengetahui bagaimana pemanfaatan dan kualitas biodiesel yang dihasilkan dari minyak jelantah. Sampel minyak jelantah diambil dari pedagang gorengan pinggir jalan. Penelitian ini diawali dari pemurnian minyak goreng bekas/minyak jelantah. Minyak murni hasil pemurnian kemudian digunakan untuk pembuatan biodiesel dengan metode reaksi transesterifikasi yang meliputi beberapa tahap yaitu pencampuran dan pemanasan, pengendapan dan pemisahan, netralisasi, pencucian dan pengeringan serta penghilangan air. Biodiesel yang dihasilkan dari minyak jelantah selanjutnya diuji kualitasnya untuk mengetahui apakah biodiesel dari minyak jelantah ini layak untuk digunakan sebagai bahan bakar alternatif atau tidak. Adapun uji kualitas yang dilakukan yaitu penentuan berat jenis, viskositas, kadar air, angka asam, gliserol bebas, gliserol total, kadar ester alkil dan angka iod. Hasil penelitian menunjukkan bahwa berdasarkan uji kualitas yang telah dilakukan maka biodiesel dari minyak jelantah dapat digunakan sebagai bahan bakar alternatif pengganti solar karena telah memenuhi standar biodiesel Indonesia.

**Kata Kunci** : *bahan bakar alternatif, biodiesel, uji kualitas biodiesel dan minyak jelantah.*

## ABSTRACT

**Name** : Nurfadillah  
**Reg. Number** : 60500107024  
**Title of Thesis** : **Making and Test Quality of Biodiesel of Used Cooking Oils**

---

Research of this experiment aim to know how quality and exploiting of biodiesel yielded of Used Cooking oils. Oil Sampel used Cooking oils taken away from by merchant fry roadside. This research early from purification of ex- cooking oil /used cooking oils. Pure oil result of purification is later, then used for the making of biodiesel with method reaction of transesterifikasi covering some phase that is warm-up and mixing, dissociation and precipitation, netralisasi, draining and wash and also omission of water. Yielded Biodiesel of oil used cooking oils is hereinafter tested by its quality to know do biodiesel of oil of used cooking oils this competent to be used upon which burn alternative or do not. As for test of is quality of which is done/conducted that is determination specific gravity, viskositas, water rate, sour number, free gliserol, total gliserol, ester rate of alkil number and of iod. Result of research indicate that pursuant to test of is quality of which have been done/conducted by hence biodiesel of oil of jelantah can be used as by alternative fuel substitution of diesel fuel because have fulfilled standard of biodiesel Indonesia.

**Keyword** : *alternative fuel, biodiesel, test the quality of biodiesel and used cooking oils*

UNIVERSITAS ISLAM NEGERI  
**ALAUDDIN**  
M A K A S S A R

# **BAB I**

## **PENDAHULUAN**

### ***A. Latar Belakang***

Indonesia memiliki beragam sumber daya energi. Dimana sumber daya energi ini berupa minyak bumi, gas, batubara, panas bumi, air dan sebagainya yang dapat digunakan dalam berbagai aktivitas pembangunan baik secara langsung ataupun dengan cara diekspor untuk mendapatkan devisa bagi negara. Sumber daya energi minyak dan gas adalah penyumbang yang terbesar bagi devisa negara sebagai hasil ekspor. Kebutuhan akan bahan bakar minyak dalam negeri sangat meningkat seiring dengan peningkatan pembangunan dalam negeri. Akan tetapi ketersediaan minyak bumi ini sangat terbatas dan merupakan suatu sumber daya alam yang tak terbarukan, hal ini memicu adanya peningkatan harga BBM baik dalam negeri maupun diluar negeri.<sup>1</sup>

Sejumlah laporan menunjukkan bahwa sejak pertengahan tahun 80-an terjadi suatu peningkatan kebutuhan energi khususnya untuk bahan bakar mesin diesel yang diakibatkan oleh meningkatnya jumlah industri, transportasi dan pusat pembangkit listrik tenaga diesel (PLTD) di berbagai daerah di Indonesia. Peningkatan ini mengakibatkan berkurangnya devisa

---

<sup>1</sup>Anonim. *Biofuel*, <http://id.wikipedia.org/wiki/Biofuel>. ( 25 Desember 2010)

negara yang disebabkan jumlah minyak sebagai andalan komoditi ekspor semakin berkurang karena dipakai untuk kebutuhan dalam negeri. Untuk mengatasi krisis BBM ini, maka pada awal tahun 2006 Presiden menerbitkan peraturan presiden Nomor 5 tahun 2006 tentang kebijakan energi nasional dan Instruksi Presiden Nomor 1 tahun 2006 tentang penyediaan dan pemanfaatan bahan bakar nabati (biofuel) sebagai bahan bakar lain. Rincian penggunaan energi di Indonesia yang mengacu pada bahan bakarnya di tahun 2001 adalah sebagai berikut:

**Tabel 1.1** Rincian penggunaan energi di Indonesia tahun 2001

No	Bahan Bakar	Persentase
1.	Minyak	72,3%
2.	Gas alam	4%
3.	Batu bara	5,1%
4.	listrik	11,3%

Hal ini berarti penggunaan energi di Indonesia masih berbasis pada bahan bakar minyak.<sup>2</sup>

Penelitian tentang bahan bakar nabati pun terus berkembang dengan memanfaatkan beragam lemak nabati menjadi alkil ester asam lemak. Perkembangan ini mencapai puncaknya dipertengahan tahun 80-an dengan ditemukannya alkil ester asam lemak yang memiliki karakteristik yang

---

<sup>2</sup>Anonim. *Proses Pembuatan Minyak Jarak Sebagai Bahan Bakar Alternatif* (Departemen Teknologi Pertanian Fakultas Pertanian USU Medan) Tgl 20 Desember 2010.

hampir sama dengan minyak diesel fosil purbakala yang dikenal dengan biodiesel.<sup>3</sup>

Pemanfaatan energi hijau memang merupakan kebutuhan yang sulit untuk dihindari lagi. Apalagi pemanfaatan energi hijau tidak hanya berguna untuk menjadi substitusi dari energi minyak bumi yang makin terbatas. Lebih dari itu, juga merupakan pengembangan bahan bakar nabati ini dapat mendorong peningkatan pendapatan petani. Selain itu, pengembangan tanaman bahan bakar nabati juga akan sangat berguna untuk optimalisasi pemanfaatan lahan, rehabilitasi lahan, serta peningkatan dan pemeliharaan kesuburan tanah, terutama lahan-lahan kritis yang semakin meluas dari tahun ke tahun. Akan tetapi pada pengembangannya tanaman bahan bakar nabati membuat usaha perkebunan tidak hanya ditujukan untuk memenuhi kebutuhan pangan semata, tetapi juga untuk memenuhi kebutuhan akan suplai energi sehingga dilakukan suatu upaya untuk memanfaatkan minyak bekas (minyak jelantah) sebagai bahan bakar biodiesel untuk memenuhi kebutuhan energi kita.<sup>4</sup>

Minyak jelantah merupakan sisa penggunaan dari produk minyak bumi. Minyak jelantah mempunyai karakteristik yang hampir sama dengan karakteristik yang dimiliki oleh minyak bumi. Hal ini tentunya jika diteliti lebih lanjut bisa saja ditingkatkan nilai gunanya hingga minyak jelantah tersebut mampu diproses sehingga menghasilkan bahan baku alternatif untuk

---

<sup>3</sup>Anonim. *Biofuel*, <http://id.wikipedia.org/wiki/Biofuel>. ( 25 Desember 2010)

<sup>4</sup>Syamsuddin Manai. *Membuat Sendiri Biodiesel Bahan Bakar Pengganti Solar*. Penerbit Andi. Yogyakarta.2010

pembuatan biodiesel. Oleh karena itu, maka harus dilakukan penelitian untuk meningkatkan nilai guna minyak jelantah sehingga bisa diproses untuk menghasilkan sumber bahan baku alternatif biodiesel. Minyak jelantah yang tadinya hanya dibuang begitu saja akan lebih baik ketika dapat ditingkatkan nilai mutunya.<sup>5</sup>

Limbah industri seperti minyak jelantah terutama bisa di dapat dari perusahaan pengolah makanan (*fast food*) atau yang dikenal sebagai makanan cepat saji. Perkembangan teknologi sumber daya energi terbarukan (*renewable energi*) terus mengalami kemajuan. Salah satu diantaranya adalah pengembangan biodiesel, yaitu bahan bakar untuk mesin diesel yang dihasilkan dari sumber daya nabati yang justru banyak terdapat di daerah tropis seperti Indonesia. Bahan baku (*feed stock*) biodiesel terus mengalami pengembangan melalui berbagai eksperimen di seluruh dunia. Dari awalnya berbasis tumbuhan kanola kemudian dikembangkan pembuatan dari kelapa sawit, pohon jarak, sampai minyak jelantah.<sup>6</sup>

Di dalam Al-Qur'an Allah Swt., mengingatkan kita agar senantiasa dapat memanfaatkan ciptannya untuk kemaslahatan umat. Sebagaimana yang tercantum dalam Q.S. Al-An'am/:95

---

<sup>5</sup>Windu, Sediono. *Minyak Jelantah Sebagai Bahan Bakar Alternatif*. <http://www.scribd.com> (26 Januari 2011)

<sup>6</sup>Rizki Sangkar Octovio. *Minyak Jelantah*. [http://rizki.situsmesin.com/tag/minyak\\_jelantah](http://rizki.situsmesin.com/tag/minyak_jelantah). (26 Januari 2011)

Terjemahan:

*Sesungguhnya Allah menumbuhkan butir tumbuh-tumbuhan dan biji buah-buahan. Dia mengeluarkan yang hidup dari yang mati dan mengeluarkan yang mati dari yang hidup, (yang memiliki sifat-sifat) demikian ialah Allah, maka mengapa kamu masih berpaling?<sup>7</sup>*

Selain itu Allah Swt., juga menjelaskan di dalam Q.S Al-An'am/:99



Terjemahan:

*Dan Dialah yang menurunkan air hujan dari langit, lalu kami tumbuhkan dengan air itu segala macam tumbuh-tumbuhan, maka kami keluarkan dari tumbuh-tumbuhan itu tanaman yang menghijau, kami keluarkan dari tanaman yang menghijau itu butir yang banyak; dan dari mayang korma mengurai tangkai-tangkai yang menjulai, dan kebun-kebun anggur, dan (kami keluarkan pula) zaitun dan delima yang serupa dan yang tidak serupa. Perhatikanlah buahnya diwaktu pohonnya berbuah, dan (perhatikan pulalah) kematangannya. Sesungguhnya pada yang demikian itu ada tanda-tanda (kekuasaan Allah) bagi orang-orang yang beriman.<sup>8</sup>*

<sup>7</sup>Departemen Agama RI, *Al-Qur'an Al Karim dan Terjemahnya* (Semarang: PT. Karya Toha Putra, 2006).h.265

<sup>8</sup> Departemen Agama RI, *Op Cit.* h.266

Oleh karena itu dengan memanfaatkan minyak jelantah sebagai bahan bakar motor diesel merupakan suatu cara penanggulangan limbah (minyak jelantah) yang menghasilkan nilai ekonomis serta menciptakan bahan bakar alternatif pengganti bahan bakar solar yang bersifat ekonomis, dan sekaligus ekologis.<sup>9</sup>

**A. Rumusan Masalah**

Adapun rumusan masalah penelitian ini adalah bagaimana pemanfaatan dan kualitas biodiesel yang dihasilkan dari minyak jelantah?

**B. Tujuan**

Adapun tujuan penelitian ini adalah untuk mengetahui bagaimana pemanfaatan dan kualitas biodiesel yang dihasilkan dari minyak jelantah.

**C. Manfaat**

Adapun manfaat penelitian ini adalah memberi informasi kepada masyarakat tentang kualitas biodiesel yang dihasilkan dari minyak jelantah yang dimanfaatkan sebagai bahan bakar alternatif pengganti solar yang bernilai ekonomis dan ramah lingkungan.

---

<sup>9</sup>Abdul Kahar, *Kinetika Metanolisis Berkatalisis Asam Pada Pre-treatment Biodiesel Dari Minyak Jelantah Berkadar Asam Lemak Bebas (ALB) Tinggi*. (FTU Rumul Keahlian Energi dan Sistem Proses Teknologi Kimia, 2009) diakses tgl 26 Januari 2011



## BAB II

### TINJAUAN PUSTAKA

#### ***A. Minyak Goreng Bekas (Minyak Jelantah)***

Minyak jelantah (*waste cooking oil*) adalah minyak limbah yang bisa berasal dari jenis-jenis minyak goreng seperti halnya minyak jagung, minyak sayur, minyak samin dan sebagainya. Minyak ini merupakan minyak bekas pemakaian kebutuhan rumah tangga, umumnya dapat digunakan kembali untuk keperluan kuliner akan tetapi bila ditinjau dari komposisi kimianya, minyak jelantah mengandung senyawa-senyawa yang bersifat karsinogenik yang terjadi selama proses penggorengan. Jadi jelas bahwa pemakaian minyak jelantah yang berkelanjutan dapat merusak kesehatan manusia, menimbulkan penyakit kanker, dan akibat selanjutnya dapat mengurangi kecerdasan generasi berikutnya. Untuk itu perlu penanganan yang tepat agar limbah minyak jelantah ini dapat bermanfaat dan menimbulkan kerugian dari aspek kesehatan manusia dan lingkungan.<sup>10</sup>

Kelihatannya sangat disayangkan membuang minyak goreng yang baru beberapa kali dipakai atau minyak goreng yang tampak bagus meski bekas pakai.

---

<sup>10</sup>Dwi Ardiana, Setya Wardhani, Martutik, Wahyuni. *Pengaruh Rasio Metanol/Minyak Terhadap Parameter Kecepatan Reaksi Metanolisis Minyak Jelantah dan Angka Setana Biodiesel*. (Jurusan Teknik Kimia Fakultas Teknik UNS, 2009) diakses Tgl 26 Januari 2011

Di satu sisi masyarakat ingin berhemat dan sisi lainnya masyarakat juga ingin menjaga kesehatan keluarganya. Sebenarnya pemakaian ulang pada minyak goreng boleh saja dilakukan, hanya saja jumlah maksimalnya adalah tiga kali pakai. Maksudnya dari tiga kali pemakaian adalah minyak goreng telah melalui tiga kali proses pemanasan dan pendinginan. Karena setelah tiga kali kandungan nutrisi pada minyak hampir hilang atau sudah tidak layak konsumsi.<sup>11</sup>

### 1. Kandungan Kimia Minyak Jelantah

Bahan dasar minyak goreng bisa bermacam-macam seperti kelapa, sawit, kedelai, jagung dan lain-lain. meski beragam secara kimia isi kandungannya sebetulnya tak jauh beda, yakni terdiri dari beraneka asam lemak jenuh (AL) dan asam lemak tidak jenuh (ALT). Dalam jumlah kecil kemungkinan terdapat juga lesitin, cephalin, fosfatida lain, sterol, asam lemak bebas, lilin, pigmen larut lemak, dan hidrokarbon, termasuk karbohidrat dan protein. Hal yang kemungkinan berbeda adalah komposisinya. Berikut adalah kandungan asam lemak dari minyak jelantah

**Tabel 2.1** Kandungan asam lemak pada minyak jelantah

No	Asam lemak jenuh	Asam lemak tak jenuh
1.	Asam stearat	palmitat
2.	-	linolenat

<sup>11</sup>*Ibid,*

oleh pemrosesan, tampilan minyak goreng bisa berbeda juga ada yang jernih dan ada yang keruh. Supaya tidak mudah teroksidasi, beberapa produsen kerap menambahkan antioksidan kedalam produknya. Perbedaan tersebut bisa berpengaruh terhadap kesehatan pengkonsumsinya. Akan tetapi ceritanya jadi lain manakala minyak tersebut dimanfaatkan sebagai media penggorengan bukan minyak makan seperti bumbu salad atau bahan dasar mayonaise. Semua minyak sama sehatnya untuk orang yang tidak sensitif terhadap asam lemak darah. Alasannya pada suhu penggorengan 200°C rantai kimia minyak akan terurai. Dengan demikian, penggunaan minyak nabati yang diklaim tinggi asam lemak tak jenuhnya seperti minyak jagung, minyak bunga matahari, dan minyak kedelai sebenarnya tidak memberikan banyak manfaat. Demikian juga dengan minyak yang disaring dua kali yang tampilannya jernih atau yang telah ditambahkan antioksidan. Jadi jika ingin merasakan manfaat maksimal bagi kesehatan dari perbedaan minyak goreng, minyak tersebut sebaiknya diminum langsung atau tidak digunakan sebagai media penggorengan.<sup>12</sup>

## **2. Efek negatif mengkonsumsi minyak jelantah**

Penggunaan minyak sebagai media penggorengan bisa menjadi makanan gurih dan renyah, namun pada bahan makanan tertentu perlakuan tersebut justru dapat merugikan. Beberapa zat gizi yang dikandungnya bisa rusak karena tidak tahan terhadap panasnya. Bahan makanan yang kaya akan

---

<sup>12</sup>Department of Food Science and Technology, *Kandungan Kimia Minyak Jelantah*. 2005. [http://www.Pikiran\\_rakyat.com1002/20/1001.html](http://www.Pikiran_rakyat.com1002/20/1001.html). (26 Januari 2011)

omega 3 yang diketahui dapat menurunkan kadar kolestrol darah akan tidak berkhasiat bila digoreng sebab komposisi ikatan rangkapnya dapat rusak. Disisi lain, rupanya tidak semua orang bisa menikmati kegurihan dan kerenyahan itu dalam jangka panjang. Periset Australia menemukan, makan dengan margarin dan minyak nabati yang tinggi ternyata bisa melipatduakan kemungkinan anak-anak menderita asma. Bagi mereka yang sudah menderita gangguan hiperlipidemia dianjurkan untuk menjauhi semua jenis minyak goreng karena akan memancing terjadinya pembentukan kolestrol yang berlebihan pada tubuh.<sup>13</sup>

Terutama oleh pedagang goreng-gorengan pinggir jalan, minyak goreng sering dipakai berulang kali tak peduli apakah warnanya sudah berubah menjadi coklat tua sampai hitam atau belum. Alasan yang ditemukan simpel saja, demi mengirit biaya produksi. Minyak yang telah dipakai menggoreng biasa disebut dengan minyak jelantah. Kebanyakan minyak jelantah sebenarnya merupakan minyak yang telah rusak. Minyak yang tinggi kandungan lemak tak jenuhnya memiliki nilai tambah hanya pada penggorengan pertama saja, sementara yang tinggi asam lemak jenuhnya bisa lebih lama lagi, meski pada akhirnya akan rusak juga. Oleh proses penggorengan sebagai ikatan rangkap akan menjadi jenuh. Penggunaan yang lama dan berkali-kali dapat mengakibatkan ikatan rangkap teroksidasi, membentuk gugus peroksida dan monomer siklik. Penelitian pada binatang menunjukkan gugus peroksida dalam jumlah besar dapat merangsang

---

<sup>13</sup>*Ibid*

terjadinya kanker, tetapi kerusakan tidak hanya terjadi karena dipakai menggoreng. Penyimpanan yang salah dalam jangka waktu tertentu dapat menyebabkannya pula pecahnya ikatan trigliserida menjadi gliserol dan asam lemak bebas (*free fatty acid*/FFA). Selain menyebabkan tengik, FFA juga bisa menaikkan kolesterol darah. Kerusakan minyak tidak bisa dicegah, namun dapat diperlambat dengan memperhatikan beberapa faktor yang mempengaruhinya.

1. Oksigen, semakin banyak oksigen semakin cepat teroksidasi.
2. Ikatan rangkap, semakin banyak asam lemak tak jenuhnya semakin mudah teroksidasi.
3. Suhu, penggorengan dan penyimpanan yang tinggi akan mempercepat reaksi.
4. Cahaya serta ion logam tembaga ( $\text{Cu}^{2+}$ ) dan besi ( $\text{Fe}^{2+}$ ) yang merupakan faktor katalis proses oksidasi.
5. Antioksidan, semakin tinggi antioksidan yang ditambahkan maka semakin tahan terhadap oksidasi.<sup>14</sup>

### 3. Manfaat minyak jelantah

Minyak goreng bekas atau minyak jelantah sangat bermanfaat dalam hal pemanfaatan suatu limbah. Penggunaannya yang beragam dapat membuahkan hasil yang berbeda. Minyak bekas menggoreng ini dapat menjadi sangat berbahaya bagi tubuh. Sebaliknya, jelantah dapat menjadi

---

<sup>14</sup>Danur. *Pembuatan Biodiesel Dari Minyak Jelantah (Used Frying Oil) Dalam Skala Pilot Pada Suhu Transesterifikasi*. 2010. <http://Chemiscianwordpress.com.2010/05/17> (25 Januari 2011)

penyelamat lingkungan apabila digunakan dengan tepat. Minyak bekas penggorengan yang dibuang begitu saja dapat mencemari lingkungan. Jenis formulasi yang terkandung di dalam jelantah tersebut tidak dapat larut di dalam air sehingga limbahnya mencemari air dan tanah. Lebih berbahaya lagi jika minyak jelantah dipakai ulang hingga 3 atau 4 kali penggorengan. Kandungan asam lemak jenuh yang sangat tinggi pada minyak ini dapat menyebabkan kolestrol, hipertensi, penyumbatan peredaran darah, serta memicu kanker.<sup>15</sup>

Apabila dipandang dari sisi lain minyak jelantah sebagai bahan bakar alternatif untuk kompor yang ramah lingkungan, maka ia termasuk dalam kelompok sumber energi nabati yang disebut biodiesel. Sumber energi ini dapat dimanfaatkan ditengah kelangkaan minyak dan elpiji yang kadang terjadi, harga minyak tanah yang melambung, serta tidak tersedianya minyak jarak (seperti yang telah dipromosikan oleh pemerintah). Limbah minyak goreng (*waste of vegetable oil*) berpotensi menjadi alternatif energi bahan bakar nabati yang ramah lingkungan dan mampu menurunkan 100% emisi gas buangan sulfur dan CO<sub>2</sub> serta CO sampai dengan 50%. Biodiesel ini mampu mengurangi pencemaran lingkungan sehingga mendukung program pemerintah tentang pemanfaatan bahan bakar nabati sebagai bahan bakar ramah lingkungan, sesuai dengan Inpres No.1/2006. Kompor berbahan bakar minyak jelantah memiliki keseimbangan karbondioksida netral sehingga

---

<sup>15</sup>Gama Icon, *Manfaat Minyak Jelantah*. 2008. <http://Intisaridunia.blogspot.com/2008/12/manfaat-minyak-jelantah.html> (25 Januari 2011)

meminimalkan resiko kompor meledak. Minyak jelantah hanya akan terbakar/meledak jika suhunya diatas  $300^{\circ}\text{C}$ .<sup>16</sup>



(a) (b)

**Gambar:1** (a) minyak murni dan (b) minyak jelantah

Bertambahnya jumlah populasi di dunia dan meningkatnya jenis kebutuhan manusia seiring dengan berkembangnya zaman, mengakibatkan kebutuhan akan energi semakin meningkat sehingga persediaan energi (khususnya energi dari bahan bakar fosil yang tidak dapat diperbaharui) semakin menipis, bahkan semakin lama akan habis. Untuk mengurangi

---

<sup>16</sup>*ibid.*

ketergantungan pada sumber bahan bakar fosil (minyak/gas bumi dan batu bara) sebagai sumber energi yang tidak terbaharukan dengan segala permasalahannya. Bahan bakar fosil mempunyai banyak kelemahan dalam banyak segi terutama harga yang cenderung naik (*price escalation*) sebagai akibat dari faktor-faktor seperti berkurangnya cadangan, sementara permintaan terus meningkat serta dampak lingkungan yang ditimbulkan olehnya yang mana sangat berpengaruh terhadap pemanasan global (*global warming*). Indonesia dan beberapa negara kini berusaha untuk mencari sumber-sumber energi lainnya sebagai bahan bakar alternatif. Alternatif ini harus mengoptimalkan potensi sumber daya lokal supaya harganya lebih murah dan terjangkau. Pada akhir tahun 1970-an minyak nabati di Eropa telah digunakan sebagai bahan bakar motor diesel menggantikan minyak solar. Namun karena masalah teknis yang sulit diatasi, sekalipun dengan memodifikasi motor yang akhirnya hanya menambah biaya, minyak nabati kemudian diolah menjadi biodiesel dan mulai dikembangkan sejak pertengahan tahun 1980-an. Terutama di Jerman dan Austria, biodiesel diproduksi dari minyak *rapeseed*.<sup>17</sup>

Saat ini biodiesel dari minyak goreng jelantah telah di produksi di negara Eropa, Amerika dan Jepang. Biodiesel dari minyak goreng jelantah di Austria dikenal dengan nama AME (*Altfett Methyl Ester*), sedang di Jerman selain dikenal dengan AME juga mendapat nama *Fritten* diesel, sedangkan di Jepang dikenal dengan e-oil. Konsumsi minyak goreng jelantah tidak bisa

---

<sup>17</sup>Suirta, IW. *Preparasi Biodiesel Dari Minyak Jelantah*.(Jurusan Kimia Universitas Udayana Bukit Jimbaran,2009) diakses tgl 25 Desember 2010



terlepas dari konsumsi minyak goreng yang merupakan asal mula minyak goreng jelantah. Potensi pasar minyak goreng sawit di Indonesia sangat besar, mengingat konsumsi minyak goreng sawit di Indonesia pada tahun 2006 mencapai 1,47 juta ton dan cenderung mengalami peningkatan dari tahun ketahun seiring peningkatan jumlah penduduk. Jika diasumsikan bahwa minyak goreng jelantah nasional sebesar 20% dari total konsumsi minyak goreng sawit nasional maka akan terdapat sekitar 294.000 ton yang siap diolah menjadi Biodiesel.<sup>18</sup>

Salah satu bentuk pemanfaatan minyak goreng jelantah agar lebih bermanfaat adalah dengan mengubahnya melalui proses kimia menjadi biodiesel. Hal ini dapat dilakukan karena minyak goreng jelantah juga merupakan minyak nabati, turunan dari CPO (*crude palm oil*). Adapun pembuatan biodiesel dari minyak goreng jelantah ini menggunakan reaksi transesterifikasi seperti pembuatan biodiesel pada umumnya dengan *pretreatment* untuk menurunkan angka asam (*Free Fatty Acid*) jika nilai FFA-nya lebih dari 2% pada minyak goreng jelantah. Akan tetapi, sampai pertengahan tahun 1990-an produksi biodiesel dari *rapeseed* di Jerman dinilai masih belum ekonomis. Tanpa subsidi dari pemerintah, biodiesel di Jerman tidak mampu bersaing dengan minyak solar (yang sebenarnya sudah dikenai pajak hampir 200%). Sejak itu, mulailah dikembangkan biodiesel dari minyak goreng jelantah (*used frying oil*) dan dari sisa lemak hewani. Minyak goreng sering kali dipakai untuk menggoreng secara berulang-ulang, bahkan sampai

---

<sup>18</sup>*Ibid,*

warnanya coklat tua atau hitam dan kemudian dibuang. Penggunaan minyak goreng secara berulang-ulang akan menyebabkan oksidasi asam lemak tidak jenuh yang kemudian membentuk gugus peroksida dan monomer siklik. Hal tersebut dapat menimbulkan dampak negatif bagi yang mengkonsumsinya, yaitu menyebabkan berbagai gejala keracunan. Beberapa penelitian pada binatang menunjukkan bahwa gugus peroksida dalam dosis yang besar dapat merangsang terjadinya kanker kolon. Karena itu, maka penggunaan minyak jelantah secara berulang-ulang sangat berbahaya bagi kesehatan.<sup>19</sup>

Dalam penggunaannya, minyak goreng mengalami perubahan kimia akibat oksidasi dan hidrolisis, sehingga dapat menyebabkan kerusakan pada minyak goreng tersebut. Melalui proses-proses tersebut beberapa trigliserida akan terurai menjadi senyawa-senyawa lain, salah satunya *Free Fatty Acid* (FFA) atau asam lemak bebas. Kandungan asam lemak bebas inilah yang kemudian akan diesterifikasi dengan metanol menghasilkan biodiesel. Sedangkan kandungan trigliseridanya ditransesterifikasi dengan metanol, yang juga menghasilkan biodiesel dan gliserol. Dengan kedua proses tersebut maka minyak jelantah dapat bernilai tinggi. Biodiesel dapat disintesis melalui esterifikasi asam lemak bebas atau transesterifikasi trigliserida dari minyak nabati dengan metanol sehingga dihasilkan metil ester. Hasil uji coba pada kendaraan Izusu Elf menunjukkan adanya penghematan bahan bakar dari 1 liter untuk 6 kilometer dengan menggunakan biodiesel dari minyak jelantah, demikian juga BBM perahu nelayan berkurang sekitar 20% apabila

---

<sup>19</sup>Sri Utami Handayani, *Biodiesel Dari Minyak Jelantah*. <http://teknologiblogspot.com/2010/11/membuat-biodiesel-dari-minyak-jelantah.html> (26 Januari 2011)

digunakan oleh para nelayan. Bahkan telah diuji coba pada kendaraan bermesin diesel sampai 40% campuran dengan solar selama kurang lebih 3 tahun masalah sedikit pun. Tabel berikut adalah perbandingan emisi yang dihasilkan oleh biodiesel dari minyak jelantah (*Altfett Methyl Ester/AME*) dan solar:

**Tabel 2.2** perbandingan emisi biodiesel minyak jelantah dan solar

Hal	Minyak jelantah	Solar
Emisi NO	1005,8 ppm	1070 ppm
Emisi CO	209 ppm	184 ppm
Emisi CH	13,7 ppm	18,4 ppm
Emisi partikulat/debu	0,5	0,93
Emisi SO <sub>2</sub>	Tidak ada	Ada

Dari tabel diatas terlihat bahwa biodiesel dari minyak jelantah merupakan alternatif bahan bakar yang ramah lingkungan sebagaimana biodiesel dari minyak nabati lainnya. Hasil uji gas buang menunjukkan keunggulan minyak jelantah/FAME dibandingkan dengan solar, terutama penurunan partikulat/debu sebanyak 65%. Biodiesel dari minyak jelantah ini juga memenuhi persyaratan SNI untuk biodiesel.<sup>20</sup>

Namun yang menjadi permasalahan utama ialah pengumpulan minyak jelantah yang tidak mudah, selain karena persebarannya yang cukup luas dan tidak merata, tapi juga tidak sedikitnya pengumpul minyak jelantah dari

<sup>20</sup>Margaretha Tuti Susanti, *Potensi Minyak Jelantah*. [http://www.dwienergi.blogspot.com/2007/07/\(26 Januari 2011\)](http://www.dwienergi.blogspot.com/2007/07/(26%20Januari%202011))

restoran-restoran yang nantinya akan mereka olah kembali, bisa juga tidak, untuk kemudian dijual ke pedagang kecil maupun untuk keperluan lain. Disatu sisi berdasarkan para pedagang kecil yang menggunakan minyak goreng untuk dagangannya akan membuang minyak jelantah sisa menggoreng ke selokan yang terdekat yang bermuara pada sungai, sehingga dapat menjadi salah satu sumber polusi pada perairan sungai. Untuk itu perlu adanya dukungan dari pemerintah pusat maupun pemerintah daerah untuk penanganan limbah minyak jelantah ini menjadi biodiesel, sebagaimana yang telah dilakukan oleh pemerintah kota Guangzhou, China. Guangzhou sebagai kota terbesar ketiga di China telah berhasil mengolah minyak jelantah sebanyak 20.000 ton pertahun untuk diolah menjadi biodiesel karena adanya dukungan dari pemerintah lokal.<sup>21</sup>

Oleh karena itu pemanfaatan minyak jelantah sebagai bahan bakar motor diesel merupakan suatu cara penanggulangan limbah (minyak jelantah) yang menghasilkan nilai ekonomis serta menciptakan bahan bakar alternatif pengganti bahan bakar solar yang bersifat ekonomis, dan sekaligus ekologis.<sup>22</sup>

### **B. Biodiesel**

Biodiesel merupakan bahan bakar yang terdiri dari campuran mono – alkyl ester dari rantai panjang asam lemak, yang dipakai sebagai alternatif

---

<sup>21</sup>*Ibid*,

<sup>22</sup>Abdul Kahar, *Kinetika Metanolisis Berkatalisis Asam Pada Pre-treatment Biodiesel Dari Minyak Jelantah Berkadar Asam Lemak Bebas (ALB) Tinggi*. (FTU Rumul Keahlian Energi dan Sistem Proses Teknologi Kimia, 2009) diakses tgl 26 Januari 2011

bagi bahan bakar mesin diesel dan terbuat dari sumber terbarui seperti minyak nabati misalnya: minyak sawit, minyak kelapa, minyak kemiri, minyak jarak pagar, dan minyak berbagai tumbuhan yang mengandung trigliserida.<sup>23</sup>

Sebuah proses transesterifikasi digunakan untuk mengubah minyak dasar (minyak nabati) menjadi ester yang diinginkan dan membuang asam lemak bebas. Setelah melewati proses ini, biodiesel memiliki sifat pembakaran yang mirip dengan diesel (solar) minyak bumi. Dia merupakan kandidat yang paling dekat untuk menggantikan bahan baku fosil (solar) sebagai sumber energi utama dunia, karena ia merupakan bahan bakar terbarui yang dapat menggantikan diesel petrol di mesin. Apalagi biodiesel memiliki kelebihan lain dibanding dengan solar, yakni :

1. Angka setana lebih tinggi (>57) sehingga efisiensi pembakaran lebih baik dibanding dengan minyak solar.
2. Biodiesel diproduksi dari bahan pertanian sehingga dapat terus diperbaharui.
3. Ramah lingkungan karena tidak ada emisi gas sulfur.
4. Aman dalam penyimpanan dan transportasi karena tidak mengandung racun.
5. Meningkatkan nilai produk pertanian Indonesia.

---

<sup>23</sup>Anonim. *Biodiesel*, <http://id.wikipedia.org/wiki/Biodiesel> tgl 25 Desember 2010

6. Memungkinkan diproduksi dalam skala kecil dan menengah sehingga bisa diproduksi di daerah pedesaan.<sup>24</sup>

Pada prinsipnya, proses pembuatan biodiesel sangat sederhana. Biodiesel dihasilkan melalui proses yang disebut reaksi esterifikasi asam lemak bebas atau reaksi transesterifikasi trigliserida dengan alkohol dengan bantuan katalis dan dari reaksi ini akan dihasilkan metil ester/etil ester asam lemak dan gliserol

**a. Bahan Baku Biodiesel**

Biodiesel dapat diperoleh dari minyak nabati dan lemak hewani, dari minyak nabati seperti kelapa sawit, jarak pagar, kelapa, minyak jelantah, kemiri. Minyak nabati mengandung 90-98% trigliserida dan sejumlah kecil monogliserida dan digliserida. Trigliserida adalah ester dari tiga asam lemak rantai panjang yang terikat pada satu gugus gliserol. Dalam minyak nabati pada umumnya terdapat lima jenis asam lemak yaitu asam stearat, asam palmitat, asam oleat, asam linoleat dan asam linolenat. Asam stearat dan asam palmitat termasuk jenis asam lemak jenuh, asam oleat, asam linoleat, asam linolenat termasuk asam lemak tak jenuh, jika asam lemak terlepas dari trigliseridanya maka akan menjadi lemak asam bebas (*free fatty acids* =FFA). Minyak nabati sebagai bahan baku pembuatan biodiesel dapat dikelompokkan menjadi tiga jenis berdasarkan kandungan yaitu:

- 1) *Refined Oil*: minyak nabati dengan kandungan FFA kurang dari 1,5%

---

<sup>24</sup>Tim Departemen Teknologi Pertanian, *Proses Pembuatan Minyak Jarak Sebagai Bahan Bakar Alternatif* (Fakultas Pertanian USU Medan. 2005). Diakses tgl 20 Desember 2010

- 2) Minyak nabati dengan kandungan FFA rendah kurang dari 4%
- 3) Minyak nabati dengan kandungan FFA tinggi lebih dari 20%

Berdasarkan kandungan FFA dalam minyak nabati maka proses pembuatan biodiesel dapat dibedakan atas dua bagian yaitu:

1. Transesterifikasi dengan menggunakan katalis basa untuk *refined oil* atau minyak nabati dengan kandungan FFA rendah.
2. Esterifikasi dengan katalis asam untuk minyak nabati dengan kandungan FFA yang tinggi dilanjutkan dengan transesterifikasi dengan katalis basa.<sup>25</sup>

#### **b. Proses Produksi Biodiesel Dari Turunan Minyak Nabati**

Proses produksi biodiesel dari bahan baku minyak nabati berkadar FFA yang rendah dengan metode transesterifikasi terdiri dari:

1. Pencampuran katalis dan alkohol pada konsentrasi katalis antara 0,5-1 wt% dan 10-20 wt% alkohol terhadap massa minyak nabati.
2. Pencampuran katalis dan alkohol dengan minyak pada temperatur 55°C-60°C dengan kecepatan pengadukan yang konstan.
3. Setelah reaksi berhenti, campuran didiamkan sehingga terjadi pemisahan metil ester dengan gliserol.
4. Pencucian metil ester dengan menggunakan air hangat untuk memisahkan zat-zat pengotor seperti sisa alkohol, sisa katalis, gliserol, dan sabun, kemudian dilanjutkan dengan *drying* untuk menguapkan air yang terkandung dalam biodiesel. Bahan baku minyak nabati sebelum dimasukkan ke dalam reaktor terlebih dahulu ditambahkan katalis dalam

---

<sup>25</sup>Tim Departemen Teknologi Pertanian *op. cit.*, (tgl 20 Desember 2010)

larutan metanol, sedangkan hasil produksi dari reaktor tersebut adalah biodiesel yang masih memerlukan proses pencucian dan pemurnian sehingga diperoleh biodiesel yang memenuhi syarat sebagai bahan bakar.<sup>26</sup>

### c. Katalis

Katalis adalah suatu zat yang berfungsi mempercepat laju reaksi dengan menurunkan energi aktivasi, namun tidak menggeser letak keseimbangan. Penambahan katalis bertujuan untuk mempercepat reaksi dan menurunkan kondisi operasi. Tanpa katalis reaksi transesterifikasi baru dapat berjalan pada suhu 250°C. Ketika reaksi selesai, kita akan mendapatkan massa katalis yang sama seperti pada awal kita tambahkan. Katalis yang dapat digunakan dapat berupa katalis homogen atau heterogen.

- 1) Katalis homogen merupakan katalis yang mempunyai fasa sama dengan reaktan dan produk. Katalis homogen yang banyak digunakan pada reaksi transesterifikasi adalah katalis basa/alkali seperti kalium hidroksida (KOH) dan natrium hidroksida (NaOH). Penggunaan katalis homogen ini mempunyai kelemahan yaitu bersifat korosif, berbahaya karena dapat merusak kulit, mata, paru-paru bila tertelan, sulit dipisahkan dari produk sehingga terbuang pada saat pencucian, mencemari lingkungan, tidak dapat digunakan kembali. Keuntungan dari katalis homogen adalah tidak dibutuhkannya suhu dan tekanan yang tinggi dalam reaksi.

---

<sup>26</sup>Tim Departemen Teknologi Pertanian *Op cit*, (tgl 20 Desember 2010)



- 2) Katalis heterogen merupakan katalis yang mempunyai fasa yang tidak sama dengan reaktan dan produksi. Jenis katalis heterogen yang dapat digunakan pada reaksi transesterifikasi adalah CaO dan MgO. Keuntungan menggunakan katalis ini adalah: mempunyai aktivitas yang tinggi, kondisi reaksi yang ringan, masa hidup katalis yang panjang biaya katalis yang rendah, tidak korosif, ramah lingkungan dan menghasilkan sedikit masalah pembuangan, dapat dipisahkan dari larutan produksi sehingga dapat digunakan kembali.<sup>27</sup>

#### d. Methanol

Jenis alkohol yang selalu dipakai pada proses transesterifikasi adalah methanol dan ethanol. Metanol merupakan jenis alkohol yang paling disukai dalam pembuatan biodiesel karena methanol ( $\text{CH}_3\text{OH}$ ) mempunyai keuntungan lebih mudah bereaksi atau lebih stabil dibandingkan dengan ethanol ( $\text{C}_2\text{H}_5\text{OH}$ ) karena methanol memiliki satu ikatan carbon sedangkan etanol memiliki dua ikatan carbon, sehingga lebih mudah memperoleh pemisahan gliserol dibanding dengan ethanol. Kerugian dari methanol adalah methanol merupakan zat beracun dan berbahaya bagi kulit, mata, paru-paru dan pencernaan dan dapat merusak plastik dan karet terbuat dari batu bara metanol berwarna bening seperti air, mudah menguap, mudah terbakar dan mudah bercampur dengan air. Ethanol lebih aman, tidak beracun dan terbuat dari hasil pertanian, ethanol memiliki sifat yang sama dengan methanol yaitu

---

<sup>27</sup>Seno Darmanto. *Jenis Katalis*, <http://repository.uso.ae.id/bitstream/123456789/19813/chapterII.pdf>

berwarna bening seperti air, mudah menguap, mudah terbakar dan mudah bercampur dengan air. Methanol dan ethanol yang dapat digunakan hanya yang murni 99%. Methanol memiliki massa jenis 0,7915 g/m<sup>3</sup>, sedangkan ethanol memiliki massa jenis 0,79 g/m<sup>3</sup>.<sup>28</sup>

#### e. Kosolven

Metode transesterifikasi dalam pembuatan biodiesel merupakan reaksi yang lambat karena berlangsung dalam dua fase, permasalahan tersebut dapat di atasi dengan penambahan kosolven kedalam campuran minyak nabati, metanol dan katalis, sehingga penambahan kosolven bertujuan untuk membentuk sistem larutan menjadi berlangsung dalam satu fase. Reaksi transesterifikasi tanpa kosolven ternyata berlangsung lambat dan menghasilkan metil ester yang kurang signifikan dibanding penambahan kosolven. Hal ini terjadi karena adanya perbedaan kelarutan antara minyak nabati dengan metanol, dalam metanol campuran reaktan membentuk dua lapisan (membentuk dua fase) dan diperlukan waktu beberapa saat agar minyak nabati dapat larut di dalam metanol. Salah satu cara untuk mengatasi keterbatasan transfer massa (perbedaan kelarutan minyak nabati dan metanol) adalah dengan menambahkan kosolven kedalam campuran. Yang dapat digunakan sebagai kosolven diantaranya dietil eter, THF (tetrahidronfuran), 1,4-dioxane, metil tersier butil ester (MTBE) dan diisopropyl eter.<sup>29</sup>

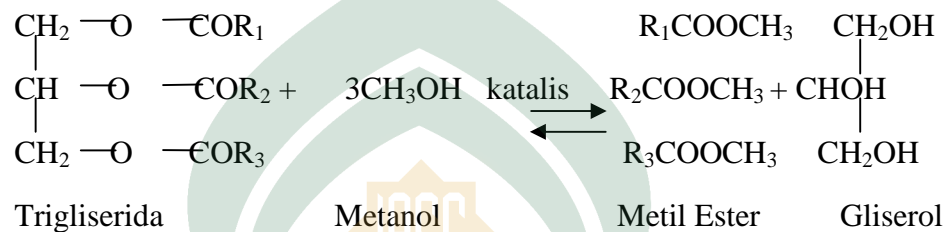
---

<sup>28</sup>Tim Departemen Teknologi Pertanian *Op cit*, (tgl 20 Desember 2010)

<sup>29</sup>Tim Departemen Teknologi Pertanian *Op cit*, (tgl 20 Desember 2010)

#### f. Reaksi Transesterifikasi

Reaksi transesterifikasi merupakan reaksi antara trigliserida dengan alkohol membentuk metil ester asam lemak (FAME) dan gliserol sebagai produk samping. Persamaan umum Reaksi transesterifikasi ditunjukkan seperti di bawah ini



R1, R2, R3 adalah rantai karbon asam lemak jenuh maupun asam lemak tak jenuh.<sup>30</sup>

Reaksi ini akan berlangsung dengan menggunakan katalis alkali pada tekanan atmosfer tertentu dan temperatur antara 60 – 70°C dengan menggunakan alkohol. Proses transesterifikasi dipengaruhi oleh beberapa faktor penting antara lain:

- 1) Lama Reaksi Semakin lama waktu reaksi semakin banyak produk yang dihasilkan karena keadaan ini akan memberikan kesempatan terhadap molekul-molekul reaktan untuk bertumbukan satu sama lain. Namun setelah kesetimbangan tercapai tambahan waktu reaksi tidak mempengaruhi reaksi.
- 2) Rasio perbandingan alkohol dengan minyak Rasio molar antara alkohol dengan minyak nabati sangat mempengaruhi dengan metil ester yang

<sup>30</sup>Hart Harold, dkk. *Kimia Organik*, Penerbit:Erlangga, Jakarta.2003

dihasilkan. Semakin banyak jumlah alkohol yang digunakan maka konversi ester yang dihasilkan akan bertambah banyak.

- 3) Jenis katalis, dimana katalis berfungsi untuk mempercepat reaksi dan menurunkan energi aktivasi sehingga reaksi dapat berlangsung pada suhu kamar sedangkan tanpa katalis reaksi dapat berlangsung pada suhu 250°C, katalis yang biasa digunakan dalam reaksi transesterifikasi adalah katalis basa seperti kalium hidroksida (KOH) dan natrium hidroksida (NaOH). Reaksi transesterifikasi dengan katalis basa akan menghasilkan konversi minyak nabati menjadi metil ester yang optimum (94% - 99%) dengan jumlah katalis 0,5% – 1,5% bb minyak nabati. Jumlah katalis KOH yang efektif untuk menghasilkan konversi yang optimum pada reaksi transesterifikasi adalah 1% bb minyak nabati.<sup>31</sup>

### **C. Sifat-sifat Penting Dari Biodiesel**

#### **1. Viskositas**

Viskositas adalah kekentalan zat cair yang dimiliki suatu fluida yang dialirkan dalam pipa kapiler terhadap gaya gravitasi, biasanya dinyatakan dalam waktu yang diperlukan untuk mengalir pada jarak tertentu. Jika viskositas semakin tinggi, maka tahanan untuk mengalir akan semakin tinggi. Karakteristik ini sangat penting karena mempengaruhi kinerja injektor pada mesin diesel. Atomisasi bahan bakar sangat bergantung pada viskositas, tekanan injeksi serta ukuran lubang injektor. Pada umumnya, bahan bakar harus mempunyai viskositas yang relatif

---

<sup>31</sup>Tim Departemen Teknologi Pertanian *Op cit*, (tgl 20 Desember 2010)

rendah agar dan mudah mengalir dan teratomisasi. Hal ini dikarenakan putaran mesin yang cepat membutuhkan injeksi bahan bakar yang cepat pula. Namun tetap ada batas minimal karena diperlukan sifat pelumasan yang cukup baik untuk mencegah terjadinya keausan akibat gerakan piston yang cepat.<sup>32</sup>

Selain itu viskositas (kekentalan) juga merupakan sifat intrinsik fluida yang menunjukkan resistensi fluida terhadap alirannya, karena gesekan di dalam bagian cairan yang berpindah dari suatu tempat ke tempat yang lain mempengaruhi pengatoman bahan bakar dengan injeksi kepada ruang pembakaran, akibatnya terbentuk pengendapan pada mesin. Viskositas yang tinggi atau fluida yang masih lebih kental akan mengakibatkan kecepatan aliran akan lebih lambat sehingga proses derajat atomisasi bahan bakar akan terlambat pada ruang bakar. Untuk mengatasi hal ini perlu dilakukan proses kimia yaitu proses transesterifikasi untuk menurunkan nilai viskositas minyak nabati itu sampai mendekati viskositas biodiesel Standar Nasional Indonesia (SNI) dan standar Solar. Pada umumnya viskositas minyak nabati jauh lebih tinggi dibandingkan viskositas solar, sehingga biodiesel turunan minyak nabati masih mempunyai hambatan untuk dijadikan sebagai bahan bakar pengganti solar. Viskositas dapat dibedakan atas viskositas dinamik ( $\mu$ ) dan viskositas kinematik ( $\nu$ ). Viskositas kinematik merupakan perbandingan antara viskositas dinamik (*absolute*) dengan densitas (rapat massa) fluida.

---

<sup>32</sup>*Ibid.*

$$v = \frac{\mu}{\rho}$$

Keterangan:

v = Viskositas kinematik (St)

$\mu$  = Viskositas dinamik (poise)

$\rho$  = Rapat massa (kg/m<sup>3</sup>)

Viskositas kinematik dapat diukur dengan alat Viscometer Oswald.

Persamaan untuk menentukan viskositas kinematik dengan menggunakan

Viscometer Oswald

$$\mu = k \times t$$

keterangan:

$\mu$  = viskositas kinematik (centi Stokes atau cSt)

k = konstanta viscometer Oswald

t = waktu mengalir fluida didalam pipa viskometer (detik).<sup>33</sup>

## 2. Bilangan Asam

Analisa ini dilakukan untuk mendapatkan nilai bilangan asam sampel minyak nabati. Bilangan asam didefinisikan sebagai jumlah milligram KOH yang dibutuhkan untuk menetralkan asam-asam lemak bebas dari satu gram minyak. Bilangan asam dipergunakan untuk mengukur jumlah asam lemak bebas yang terdapat dalam sampel minyak. Kandungan asam yang besar pada minyak bahan bakar akan berakibat buruk pada kinerja mesin pembakar. Asam akan menyebabkan korosi pada mesin sehingga menghambat proses pembakaran. Penentuan bilangan asam dilakukan dengan metode titrasi asam

<sup>33</sup>Tim Departemen Teknologi Pertanian *Op cit*, (tgl 20 Desember 2010)

basa. Sejumlah minyak dilarutkan dalam alkohol dan diberi indikator phenolphthalein. Kemudian dititrasi dengan larutan KOH sampai terjadi perubahan warna merah jambu yang tetap. Senyawa KOH akan bereaksi dengan asam lemak yang berada pada sampel minyak nabati. Titrasi dilakukan untuk mengetahui keadaan dimana semua KOH telah bereaksi dengan asam lemak pada minyak dan kelebihan KOH ditandai dengan perubahan warna pada sampel akibat ditambahi dengan indikator phenolphthalein.<sup>34</sup>

### 3. Berat jenis

Massa jenis menunjukkan perbandingan massa persatuan volume, karakteristik ini berkaitan dengan nilai kalor dan daya yang dihasilkan oleh mesin diesel/biodiesel persatuan volume bahan bakar. Kerapatan suatu fluida ( ) dapat didefinisikan sebagai massa per satuan volume.

$$= \frac{m}{v}$$

keterangan: UNIVERSITAS ISLAM NEGERI

= rapat massa ( $\text{kg/m}^3$ )

m = massa (kg)

v = volume ( $\text{m}^3$ ).<sup>35</sup>

<sup>34</sup>Adawiyah, M. Nurrobiah, *Penentuan Nilai Kalor Berbagai Komposisi Campuran Bahan Bakar Minyak Nabati*. 2010. [http://lib.UIN\\_Malang.ac.id/files/thesis/fullchapter/05530014.pdf](http://lib.UIN_Malang.ac.id/files/thesis/fullchapter/05530014.pdf)Biodiesel 2 h.76

<sup>35</sup>Tim Departemen Teknologi Pertanian, *Proses Pembuatan Minyak Jarak Sebagai Bahan Bakar Alternatif* (Fakultas Pertanian USU Medan. 2005) diakses tgl 20 Desember 2010

#### 4. Indeks Bias

Penentuan ini dilakukan untuk mendapatkan nilai indeks bias dari sampel minyak nabati. indeks bias sebagai derajat penyimpangan dari cahaya yang dilewatkan pada suatu medium yang cerah. penyimpangan atau pembiasan cahaya ini disebabkan karena adanya interaksi antara gaya elektrostatik dan gaya elektromagnetik atom-atom dalam molekul minyak. Indeks bias tersebut pada minyak dipakai pada pengenalan unsur kimia dan untuk pengujian kemurnian minyak.<sup>36</sup>

#### 5. Bilangan Iod

Bilangan iod didefinisikan sebagai jumlah garam iodin yang diserap oleh 100 g minyak. Nilai yang diperoleh menunjukkan derajat ketidakhajuan minyak. Kandungan senyawa asam lemak tak jenuh meningkatkan performansi biodiesel pada temperatur rendah karena senyawa ini memiliki titik leleh (*Melting Point*) yang lebih rendah, sehingga berkorelasi terhadap *cloud point* dan *pour point* yang rendah. Namun disisi lain banyaknya senyawa lemak tak jenuh di dalam biodiesel memudahkan senyawa tersebut bereaksi dengan oksigen di atmosfer. Biodiesel dengan kandungan bilangan iod yang tinggi akan mengakibatkan tendensi polimerisasi dan pembentukan deposit pada *injector nozzle* dan cincin piston pada saat mulai pembakaran. Nilai maksimum harga angka Iod yang diperbolehkan untuk biodiesel yaitu 115 (g I<sub>2</sub>/100 g) berdasarkan Standar Biodiesel indonesia.<sup>37</sup>

---

<sup>36</sup>*Ibid*, h.76

<sup>37</sup>Tim Departemen Teknologi Pertanian *Op cit*, 20 Desember 2010



## 6. Kadar Air

Kadar air dalam minyak merupakan salah satu tolak ukur mutu minyak. Makin kecil kadar air dalam minyak maka mutunya makin baik, hal ini dapat memperkecil kemungkinan terjadinya reaksi hidrolisis yang dapat menyebabkan kenaikan kadar asam lemak bebas, kandungan air dalam bahan bakar dapat juga menyebabkan turunnya panas pembakaran, berbusa dan bersifat korosif jika bereaksi dengan sulfur karena akan membentuk asam.

## 7. Gliserol

Gliserol merupakan salah satu alkil trihidrat yang penting, dengan rumus molekul yaitu  $\text{CH}_2\text{OHCHOHCH}_2\text{OH}$ . Senyawa ini kebanyakan ditemui hampir disemua lemak hewan dan minyak nabati sebagai ester gliserin dari asam palmitat dan oleat. Gliserol adalah senyawa yang netral dan dapat larut dalam air dan alkohol tapi tidak larut dalam minyak. Penentuan gliserol bebas pada bahan bakar biodiesel ditentukan secara langsung pada sampel yang dianalisis, sedangkan gliserol total ditentukan setelah sampelnya disaponifikasi atau disabunkan.

## **BAB III**

### **METODE PENELITIAN**

#### **A. Waktu dan tempat**

Pelaksanaan penelitian ini telah dilakukan pada bulan Juli sampai Agustus 2011 dan tempat pengambilan sampel yaitu preparasi sampel serta analisis sampel dilakukan di Laboratorium Kimia Fisika UIN Alauddin.

#### **B. Alat dan Bahan**

##### **1. Alat yang digunakan**

Alat-alat yang digunakan pada penelitian ini antara lain adalah piknometer, viskometer ostwald, seperangkat alat titrasi, oven, penangas listrik, pH meter, kondensor, termometer, neraca analitik, blender, bejana ukur, labu erlenmeyer berbagai ukuran, wadah plastik, pipet berbagai ukuran dan batang pengaduk.

##### **2. Bahan yang digunakan**

Bahan yang digunakan sebagai sampel pada penelitian ini antara lain minyak goreng bekas atau minyak jelantah hasil penggorengan makanan di suatu rumah makan. Bahan-bahan kimia yang digunakan adalah aquades, NaOH, metanol, isopropil alkohol, asam cuka, asam

periodat, alkohol 95%, KOH 0,1 N, indikator PP, kloroform, pereaksi Wijs, KI 15%, indikator pati dan  $\text{Na}_2\text{S}_2\text{O}_3$  0,1 N.

### C. *Prosedur Penelitian*

#### 1. **Pemurnian minyak goreng bekas/minyak jelantah**

- a. Menyaring minyak terlebih dahulu (*filtering*), kemudian mengendapkannya dengan cara mendingkannya.
- b. Memisahkan kotoran yang disebabkan oleh bumbu agar unsur seperti protein, karbohidrat, garam dan lainnya dapat terurai.
- c. Mencampurkan minyak goreng bekas dan air dengan rasio/komposisi minyak:air adalah 1:1, lalu memasukkan ke dalam wadah untuk direbus (*steam*). Disarankan agar bentuk wadah yang digunakan tersebut tidak melebar (diameter kecil) agar proses *steaming* bisa optimal.
- d. Memanaskan/masak campuran tersebut hingga air dalam wadah tersisa setengahnya.
- e. Membiarkan kotoran mengendap.
- f. Memisahkan minyak dari kotoran yang mengendap.
- g. Diambil minyak jernih yang telah terpisah dari kotorannya.<sup>38</sup>

---

<sup>38</sup>Rama Prihandana, Roy Hendroko, Makmuri Nuramin. *Menghasilkan Biodiesel Murah, Engatasi Polusi & Kelangkaan BBM*. Jakarta:Agromedia Pustaka. 2006

## 2. Pembuatan Biodiesel

### a. Pencampuran dan pemanasan

- 1) Pencampuran Pertama antara 200 ml metanol dengan 2,5 gr NaOH sampai keduanya larut (larutan metoksid).
- 2) Dilakukan pemanasan minyak sebanyak 2 L sambil diaduk sampai suhu minyak mencapai 50°C.
- 3) Pencampuran kedua dengan mereaksikan larutan metoksid dengan minyak yang telah dipanaskan hingga bersuhu 50°C.

### b. Pengendapan dan Pemisahan

- 1) Menuangkan hasil pencampuran larutan metoksid dengan minyak kedalam wadah plastik
- 2) Mendinginkan larutan di atas selama 24 jam. Maka akan diperoleh biodiesel yang terpisah dari gliserin yang mengendap didasar wadah.
- 3) Dilakukan proses pemisahan antara biodiesel dengan gliserin.

### c. Netralisasi

Tujuan netralisasi untuk meminimalkan sabun. Terhadap biodiesel yang bersifat basa tersebut, untuk menetralkannya maka ditambahkan larutan asam sebelum dilakukan proses pencucian.

- 1) Air yang digunakan untuk mencuci terlebih dahulu dicampur dengan asam cuka agar biodiesel mencapai pH 7 dengan perbandingan 2:1.

d. Pencucian dan Pengeringan

- 1) Mencampur biodiesel dengan air untuk melarutkan sisa katalis (alkil), sabun, gliseril dan metanol yang terperangkap dalam biodiesel dan kemudian diaduk.
- 2) Mendinginkan selama setengah sampai satu jam sehingga biodiesel terpisah dari air hasil cucian. Biodiesel akan berada dilapisan atas sementara larutan air menempati bagian bawah.
- 3) Pisahkan biodiesel dari air dengan hati-hati.
- 4) Menuangkan biodiesel ke wadah yang kering dan mengusahakan air tidak tercampur kembali sewaktu menuangkannya.

e. Penghilangan Air

Langkah yang terakhir adalah penghilangan kadar air dari dalam biodiesel (*dehidration*) sehingga biodiesel benar-benar terpisah dari air. Caranya, dengan memanaskannya pada suhu 50°C dalam panci/wadah lain. Air akan menguap karena proses pemanasan.<sup>39</sup>

**1. Pengujian kualitas biodiesel dari minyak jelantah**

a. Penentuan Berat Jenis

- 1) Membersihkan piknometer.
- 2) Menimbang piknometer untuk diketahui berat kosongnya.
- 3) Mengisi dengan aquadest bersuhu 20°C.

---

<sup>39</sup>Syamsuddin Manai. *Membuat Biodiesel Dari Minyak Goreng Bekas*. Yogyakarta:Penerbit Andi. 2008

- 4) Menutup piknometer dan menempatkan dalam bak air bersuhu  $25^{\circ}\text{C}$  selama 30 menit.
- 5) Mengambil piknometer dari bak air.
- 6) Mengeringkan piknometer dengan kertas penghisap.
- 7) Menimbang berat piknometer dengan isinya
- 8) Menggunakan cara yang sama penentuan berat jenis untuk sampel biodiesel

b. Penentuan Viskositas

- 1) Membersihkan viskometer ostwald dengan aseton hingga bersih dan kering.
- 2) Memasukkan 5 ml sampel biodiesel dengan menggunakan pipet volume.
- 3) Menghisap cairan hingga berada di atas tanda atas viskometer.
- 4) Membiarkan cairan turun.
- 5) Mencatat waktu yang diperlukan untuk melewati 2 tanda batas pada viskometer..

c. Penentuan Kadar Air

- 1) Menimbang sampel biodiesel yang akan ditentukan kadar airnya
- 2) Memanaskan sampel sampai pada suhu  $100^{\circ}\text{C}$
- 3) Menimbang sampel setelah diperkirakan airnya menguap
- 4) Perlakuan ini diulangi sampai dicapai berat konstan.
- 5) Pengurangan merupakan banyaknya air dalam bahan.

d. Penentuan Angka Asam

- 1) Menimbang 20 gr sampel minyak dalam erlenmeyer 250 ml.
- 2) Menambahkan 50 ml alkohol 95%
- 3) Memanaskan larutan hingga mendidih kurang lebih 10 menit dalam penangas air sambil di aduk.
- 4) Menitrasi larutan ini dengan KOH 0,1 N menggunakan indikator fenolftalein sampai terbentuk warna merah jambu yang persisten selama 10 detik.

e. Penentuan Gliserol Bebas

1. Menimbang 2,5 gr sampel biodiesel dalam sebuah botol timbang.
2. Memasukkan sampel dengan cara membilasnya ke dalam labu takar 250 ml dan tambahkan 22,8 ml kloroform yang diukur dengan buret.
3. Menambahkan kira-kira 125 ml akuadest, menutup rapat labu takar lalu mengocok kuat selama 60 detik.
4. Menambahkan aquadest sampai batas garis batas takar, menutup kembali labu takar rapat-rapat dan mencampurkan isinya dengan cara membolak-balikkan labu takar. Setelah tercampur dengan baik, membiarkan tenang sampai lapisan kloroform dan lapisan aquatik terpisah sempurna.
5. Mengambil dengan pipet masing-masing 0,5 ml larutan asam periodat ke dalam 125 ml. Menyiapkan blanko dengan mengisi

masing-masing 25 ml aquadest (sebagai pengganti larutan asam periodat).

6. Mengambil dengan pipet 75 ml lapisan aquatik yang diperoleh pada langkah 4 ke dalam gelas piala yang berisi larutan asam periodat, lalu mengocok gelas piala tersebut secara perlahan agar isinya tercampur baik. Setelah itu, menutup gelas piala dengan kaca arloji dan membiarkan sampai 30 menit. Jika lapisan akuatik mengandung bahan tersuspensi, menyaring terlebih dahulu sebelum dilakukan pemipetan.
7. Menambahkan 0,5 ml larutan KI, lalu mencampurkan dengan cara melakukan pengocokan secara perlahan. Membiarkan selama 1 menit (tidak boleh lebih dari 5 menit) sebelum dititrasi. Jangan menempatkan gelas piala yang isinya akan dititrasi di bawah cahaya yang terang atau terpaan langsung sinar matahari.
8. Menitrasi isi gelas piala dengan natrium tiosulfat ( $\text{Na}_2\text{S}_2\text{O}_3$ ) 0,01 N yang sudah distandarkan sampai warna cokelat iodium hampir hilang. Setelah itu menambahkan 0,5 ml larutan indikator pati dan meneruskan titrasi sampai warna biru kompleks iodium pati benar-benar hilang.
9. Membaca buret titran sampai ketelitian 0,01 ml dengan bantuan pembesar meniskus.
10. Mengulang langkah 6-9 untuk mendapatkan data duplo.



11. Melakukan analisis blanko dengan menerapkan langkah 7-9 pada gelas piala berisi larutan blanko (yaitu aquadest).

f. Penentuan Gliserol Total

1. Menimbang 2,5 gr sampel biodiesel dalam sebuah erlenmeyer.
2. Menambahkan 25 ml larutan KOH alkoholik, lalu menyambungkan labu erlenmeyer dengan kondensor berpendingin udara dan mendidihkan isi labu tersebut secara perlahan selama 30 menit untuk mensaponifikasi ester-ester.
3. Menambahkan 22,8 ml kloroform dari sebuah buret ke dalam labu takar 250 ml, lalu menambahkan 6,25 ml asam asetat glasial dengan menggunakan gelas ukur.
4. Menyingkirkan labu saponifikasi dari pelat pemanas lalu membilas dinding dalam kondensor dengan sedikit aquadest. Melepaskan kondensor dan memindahkan isi labu saponifikasi secara kuantitatif ke dalam labu takar (langkah ke 3) dengan menggunakan 125 ml aquadest sebagai pembilas.
5. Menutup rapat labu takar dan mengocok isinya kuat-kuat selama 30-60 detik.
6. Menambahkan aquadest sampai ke garis batas labu takar, lalu menutup labu taar rapat-rapat dan mengaduk isinya dengan cara membolak-balik labu takar. Setelah tercampur baik, membiarkan tenang samapi lapisan kloroform dan lapisan akuati memisah sempurna.

7. Memipet masing-masing 1,5 ml asam periodat ke dalam gelas piala berukuran 250 ml dan menyiapkan blanko dengan mengisi 12,5 ml akuades (sebagai pengganti larutan asam periodat).
8. Memipet 25 ml lapisan akuatik yang diperoleh pada langkah 6 ke dalam gelas piala yang berisi larutan asam periodat. Mengocok gelas piala secara perlahan agar isinya tercampur sempurna. Setelah itu, menutup gelas piala dengan kaca arloji dan membiarkan selama 30 menit. Jika lapisan akuatik mengandung bahan tersuspensi maka saring terlebih dahulu sebelum dilakukan pemipetan.
9. Menambahkan 0,75 ml larutan KI, lalu mencampurkan dengan cara melakukan pengocokan secara perlahan. Membiarkan selama 1 menit (tidak boleh lebih dari 5 menit) sebelum melakukan titrasi. Jangan menempatkan gelas piala yang isinya akan dititrasi di bawah cahaya terang atau terpapar langsung sinar matahari.
10. Menitrasi isi gelas piala menggunakan larutan natrium tiosulfat 0,01 N. Meneruskan titrasi sampai warna cikelat iodium hampir hilang. Setelah itu menambahkan 0,5 ml larutan indikator pati dan meneruskan titrasi sampai warna biru kompleks iodium pati benar-benar hilang.
11. Membaca buret titran sampai ketelitian 0,01 ml dengan bantuan pembesar meniskus.
12. Mengulangi langkah 8-11 untuk mendapatkan data duplo.

13. Melakukan analisis balanko dengan menerapkan langkah 9-11 pada dua gelas piala berisi larutan blanko (aquadest).

g. Penentuan Kadar Ester Alkil

1. Menimbang 2,0025 gr sampel biodiesel ke dalam sebuah labu erlenmeyer 250 ml. Menambahkan 25 ml larutan KOH alkoholik dengan pipet yang dibiarkan terkosongkan secara alami.
2. Menyiapkan dan melakukan analisis blanko secara serempak dengan analisis sampel biodiesel. Langkah analisisnya sama dengan langkah 1, tetapi tetapi tidak mengikutsertakan sampel biodiesel.
3. Menyambungkan labu erlenmeyer dengan kondensor berpendingin udara dan mendidihkan perlahan sampai sampel tersabunkan secara sempurna. Cara ini biasanya membutuhkan waktu 2 jam. Larutan yang diperoleh pada akhir penyabunan harus jernih dan homogen. Jika tidak, perpanjang waktu penyabunan.
4. Setelah labu dan kondensor dingin (tetapi belum terlalu dingin hingga membentuk jeli), membilas dinding dalam kondensor dengan sedikit aquadest. Melepaskan kondensor dari labu, menambahkan 0,5 ml larutan indikator fenolftalein ke dalam labu. Menitrasi isi labu dengan HCl 0,5 N sampai warna merah jambu benar-benar hilang. Mencatat volume HCl 0,5 N yang dihabiskan dalam proses titrasi.

#### h. Penentuan angka Iod

- 1) Menimbang sampel biodiesel sebanyak 0,25 gr dalam erlenmeyer bertutup dan dipanaskan
- 2) Menambahkan 7,5 ml kloroform untuk melarutkan sampel minyak
- 3) Menambahkan 12,5 ml pereaksi wijs
- 4) Menempatkan larutan pada ruang gelap selama 30 menit sambil sekali-kali dikocok
- 5) Menambahkan 10 ml larutan KI 15% dan dikocok merata
- 6) Mencuci erlenmeyer dengan tutupnya dengan 100 ml aquadest yang baru dan dingin (Cucian dimasukkan dalam larutan)
- 7) Menambahkan indikator pati 1%
- 8) Menitrasi larutan dengan  $\text{Na}_2\text{S}_2\text{O}_3$  0,1 N dengan pengocokan konstan.
- 9) Blanko dibuat seperti pada penetapan sampel dimana minyak diganti dengan kloroform.<sup>40</sup>



---

<sup>40</sup> Sudrajat. *Memproduksi Biodiesel Jarak Pagar*. Jakarta: Penebar Swadaya. 2006

#### D. Desain penelitian

Adapun desain penelitian ini adalah sebagai berikut:

1. Pengujian kualitas biodiesel dari minyak jelantah

Sampel	Uji kualitas							
	Berat jenis	Viskositas	Kadar air	Bilangan asam	Gliserol bebas	Gliserol total	Kadar ester alkil	Bilangan iod
Minyak jelantah		mm <sup>2</sup> /s	%	mg-KOH	%	%	%	%

## BAB IV

### HASIL DAN PEMBAHASAN

#### A. Hasil Penelitian

##### Uji Kualitas Biodiesel

Uji kualitas biodiesel meliputi penentuan berat jenis, viskositas, kadar air, bilangan asam, gliserol bebas, gliserol total, kadar ester alkil dan bilangan iod.

**Tabel 4.3** perbandingan kualitas biodiesel menurut hasil penelitian dengan SNI

No	Uji Kualitas Biodiesel	Hasil Penelitian	Menurut SNI
1.	Berat Jenis ( $\text{kg/m}^3$ )	880	850-890
2.	Viskositas ( $\text{mm}^2/\text{s}$ )	5,77	2,13-6,0
3.	Kadar Air (%)	0,01	0,05
4.	Bilangan Asam (mg-KOH/g)	0,39	0,8
5.	Gliserol Bebas ((%)	0,02	0,02
6.	Gliserol Total (%)	0,04	0,24
7.	Kadar Ester Alkil (%)	96,5	96,5
8.	Angka Iod (%)	39	115

## **B. Pembahasan**

### Uji Kualitas Biodiesel

#### a. Berat jenis

Massa jenis menunjukkan perbandingan massa persatuan volume. Densitas atau berat jenis, diukur dengan menimbang volume tertentu biodiesel dalam gelas piknometer. Dari perhitungan tersebut diperoleh hasil densitas biodiesel pada suhu 40°C adalah sebesar 880 kg/m<sup>3</sup> nilai ini masih dalam range standar biodiesel SNI 04-7182-2006 yaitu 850-890kg/m<sup>3</sup>. Karakteristik ini berkaitan dengan nilai kalor dan daya yang dihasilkan oleh mesin diesel per satuan volume bahan bakar. Massa jenis terkait dengan viskositas. Jika biodiesel mempunyai massa jenis melebihi ketentuan, akan terjadi reaksi tidak sempurna pada konversi minyak nabati. Biodiesel dengan mutu seperti ini seharusnya tidak digunakan untuk mesin diesel karena akan meningkatkan keausan mesin, emisi, dan menyebabkan kerusakan pada mesin.

Berat jenis yang di peroleh pada penelitian ini masih tergolong tinggi. Hal ini disebabkan karena bahan baku yang dibuat sebagai biodiesel itu telah mengalami beberapa kali pemanasan yaitu minyak jelantah itu sendiri. Akibat pemanasan yang beberapa kali ini maka berat jenis biodiesel dari minyak jelantah menjadi tinggi, karena telah bercampur dengan bahan-bahan lain pada saat penggorengan berlangsung. Selain itu juga disebabkan karena minyak jelantah adalah hasil bekas pemakaian.

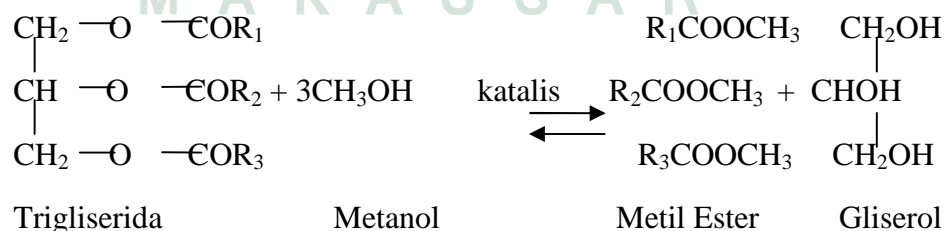
## b. Viskositas

Dari hasil pengujian pada sampel biodiesel maka diperoleh angka viskositasnya sebesar  $5,77 \text{ mm}^2/\text{s}$  (cSt). Angka ini masih dalam range SNI biodiesel yaitu sekitar  $2,3\text{-}6,0 \text{ mm}^2/\text{s}$ (sSt). Viskositas yang tinggi atau fluida yang masih lebih kental akan mengakibatkan kecepatan aliran akan lebih lambat sehingga proses derajat atomisasi bahan bakar akan terlambat pada ruang bakar.

Jika viskositas semakin tinggi, maka tahanan untuk mengalir akan semakin tinggi. Karakteristik ini sangat penting karena mempengaruhi kinerja injektor pada mesin diesel. Atomisasi bahan bakar sangat bergantung pada viskositas, tekanan injeksi serta ukuran lubang injektor.

Pada umumnya, bahan bakar harus mempunyai viskositas yang relatif rendah agar dapat mudah mengalir dan teratomisasi, hal ini dikarenakan putaran mesin yang cepat membutuhkan injeksi bahan bakar yang cepat pula. Namun tetap ada batas minimal karena diperlukan sifat pelumasan yang cukup baik untuk mencegah terjadinya keausan akibat gerakan piston yang cepat.

Dengan adanya proses transesterifikasi dalam pembuatan biodiesel akan menurunkan nilai viskositas minyak nabati itu hingga masuk dalam range angka viskositas biodiesel Standar Nasional Indonesia (SNI).





Dalam proses transesterifikasi dimana asam lemak bereaksi dengan katalis NaOH dan membentuk sabun. Dengan adanya sabun yang dihasilkan dalam pembuatan biodiesel maka mengakibatkan tegangan permukaan biodiesel menjadi tinggi, dan apabila tegangan permukaan tinggi maka susah untuk memecah molekul senyawa tersebut, hal ini berkaitan dengan tingkat kekentalan dari senyawa biodiesel tersebut.

### c. Kadar air

Kadar air dalam minyak merupakan salah satu tolak ukur mutu minyak. Adapun kadar air yang pada biodiesel yang dihasilkan yaitu sebesar 0,01%, sedangkan standar untuk biodiesel itu sendiri sebesar 0,05%. Makin kecil kadar air dalam minyak maka mutunya akan semakin baik pula karena akan memperkecil terjadinya hidrolisis yang dapat menyebabkan kenaikan kadar asam lemak bebas, kandungan air dalam bahan bakar dapat juga menyebabkan turunnya panas pembakaran, berbusa dan bersifat korosif jika bereaksi dengan sulfur karena akan membentuk asam. Sebaliknya apabila kadar air yang diperoleh itu tinggi maka akan berpengaruh pada kualitas dari metil ester itu nanti, salah satunya yaitu kemampuan untuk terbakar itu akan berkurang karena adanya air yang terkandung di dalam biodiesel/metil ester.

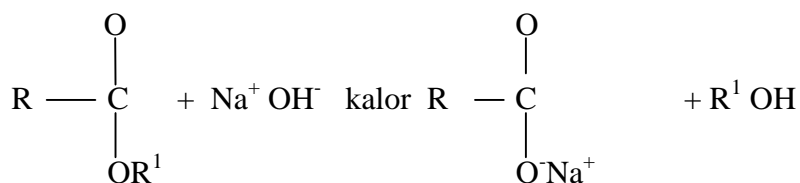
Pada negara yang mempunyai musim dingin kandungan air yang terkandung dalam bahan bakar dapat membentuk kristal yang dapat menyumbat aliran bahan bakar. Selain itu, keberadaan air dapat menyebabkan korosi dan pertumbuhan mikroorganisme yang juga dapat menyumbat aliran bahan bakar.

Kadar air yang diperoleh pada penelitian ini tergolong rendah disebabkan karena minyak jelantah yang digunakan untuk pembuatan biodiesel itu tergolong masih kualitas baik, karena hanya 2 kali pemakaian. Belum terlalu banyak campuran dari bahan-bahan lain yang terkandung di dalam minyak jelantah. Lain halnya apabila minyak jelantah yang digunakan untuk pembuatan biodiesel itu telah mengalami beberapa kali seperti 4 atau 5 kali pemakaian/penggoresan. Minyak jelantah dengan beberapa kali pemakaian tentu saja kadar air yang diperoleh nanti itu akan tinggi karena telah terjadi proses hidrolisis sehingga meningkatkan kadar air.

#### d. Bilangan asam

Dari pengujian yang telah dilakukan maka diperoleh bahwa bilangan asam dari biodiesel yang dihasilkan yaitu tergolong rendah, sekitar 0,39 mg-KOH/g. Sedangkan nilai SNI itu sendiri untuk biodiesel sekitar 0,8 mg-KOH/g, hal ini disebabkan karena penambahan metanol akan menurunkan kadar asam yang dimiliki oleh biodiesel, karena metanol bersifat basa sehingga akan mengurangi kadar asam pada biodiesel yang terbentuk. Tingkat keasaman ini berhubungan dengan daya tahan bahan bakar terhadap penyimpanan dan tingkat korosifitasnya.

Penentuan bilangan asam melibatkan proses penyabunan dimana reaksi penyabunan itu sendiri adalah ester yang dihidrolisis dengan basa.

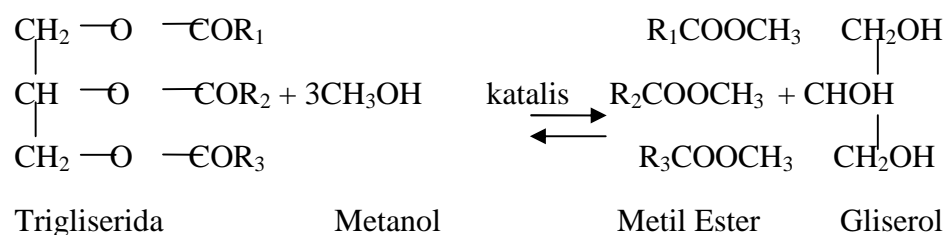


Angka asam yang tinggi merupakan indikator biodiesel masih mengandung asam lemak bebas. Berarti, biodiesel bersifat korosif dan dapat menimbulkan kerak pada injektor mesin diesel. Biodiesel dinyatakan mengandung asam lemak siklopropenoid yang akan berpolimerisasi akibatnya injektor mesin diesel akan tersumbat.

Angka asam yang diperoleh pada penelitian ini cukup rendah, hal ini disebabkan karena minyak jelantah adalah minyak bekas hasil pemakaian, dimana telah terjadi pemakaian basa dengan bahan-bahan lain yang digunakan pada saat penggorengan dilakukan. Selain itu juga telah terjadi netralisasi dengan pemakaian sebelumnya.

#### e. Gliserol bebas

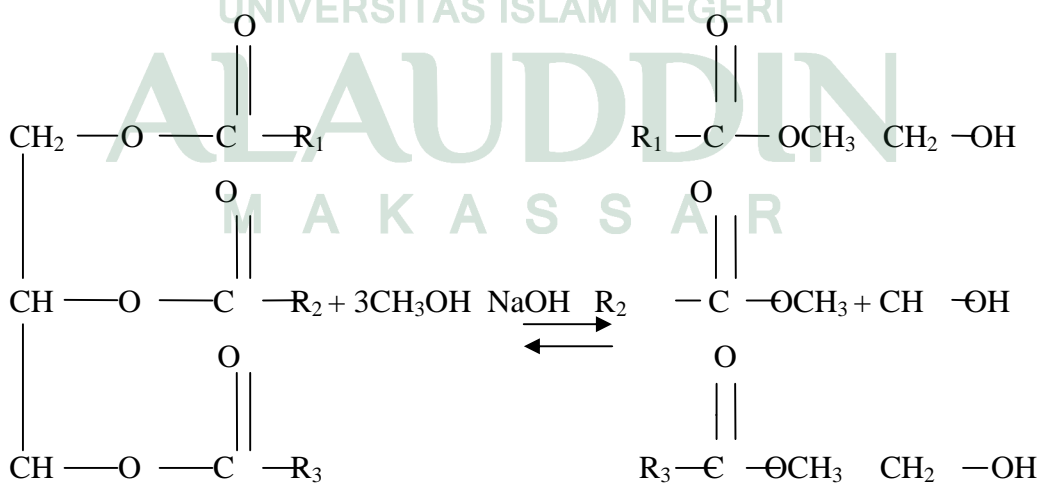
Berdasarkan pengujian dan perhitungan yang telah dilakukan maka diperoleh nilai gliserol bebas yaitu sebesar 0,02% sedangkan menurut SNI Biodiesel standar maksimum yang diperbolehkan yaitu sebesar 0,02%. Dari hasil pengamatan ini maka dapat dikatakan bahwa jumlah gliserol bebas yang terkandung dalam biodiesel itu masih cukup besar, akan tetapi nilai ini tidak melewati batas maksimum sehingga masih diperbolehkan. Adanya gliserol bebas yang terkandung dalam biodiesel itu sebenarnya tidak diinginkan ada terkandung dalam biodiesel, karena gliserol bebas ini adalah merupakan produk samping dari reaksi transesterifikasi yang telah dilakukan pada pembuatan biodiesel.



Keberadaan gliserol (produk samping pembuatan biodiesel) dan gliserida dapat membahayakan mesin diesel, terutama akibat adanya gugus OH yang secara kimiawi agresif terhadap logam bukan besi dan campuran krom. Adanya senyawa gliserida dalam FAME disebabkan konversi minyak nabati yang kurang sempurna selama proses transesterifikasi.

f. Gliserol total

Setelah dilakukan perhitungan maka gliserol total yang terkandung dalam biodiesel yang dihasilkan dalam penelitian ini adalah sebesar 0,05%, nilai ini masih dalam range SNI biodiesel yang berkisar 0,24%. Hasil ini merupakan hasil yang baik karena gliserol total yang diperoleh dalam jumlah rendah. Sebagaimana telah dijelaskan sebelumnya bahwa gliserol adalah merupakan produk samping yang tidak diinginkan dalam biodiesel sehingga apabila kadar yang diperoleh itu rendah maka mutu dari biodiesel tersebut cukup baik karena apabila sedikit produk samping yang dihasilkan maka produk yang diperoleh itu cukup banyak yaitu biodiesel itu sendiri. Adapun reaksi yang terjadi yaitu sebagai berikut:



g. Kadar ester alkil

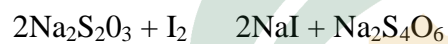
Jumlah maksimum kadar ester alkil yang diperbolehkan menurut SNI biodiesel adalah sebesar 96,5%, sedangkan hasil yang diperoleh setelah dilakukan perhitungan pada pembuatan biodiesel ini adalah sebesar 96,5 %, hasil yang diperoleh ini cukup baik dari angka yang ditentukan menurut standar biodiesel. Semakin banyak kadar ester yang dihasilkan maka mutu biodiesel itu sendiri semakin baik. Artinya kadar biodiesel yang dihasilkan itu cukup banyak dan baik untuk digunakan sebagai bahan bakar alternatif.

Besarnya kadar ester yang dihasilkan dalam penelitian ini disebabkan minimnya produk samping yang dihasilkan yaitu gliserol, artinya proses pembuatan biodiesel yang telah dilakukan sesuai dengan yang diinginkan. Selain itu juga disebabkan karena pada proses reaksi transesterifikasi methanol langsung bereaksi dengan asam lemak bebas yang terkandung dalam biodiesel.

h. Bilangan iod

Jumlah bilangan iod yang terkandung dalam biodiesel yang dihasilkan dari bahan baku minyak jelantah ini adalah sebesar 39%, sedangkan standar maksimum yang ditentukan SNI biodiesel adalah sebesar 115%. Semakin tinggi bilangan iod maka kualitas biodiesel itu juga semakin baik. Bilangan iod menunjukkan banyaknya derajat ketidakjenuhan minyak yaitu banyaknya ikatan rangkap 2 pada ikatan biodiesel. Semakin banyak derajat ketidakjenuhan maka semakin bagus kualitas biodiesel yang dihasilkan. Kandungan senyawa asam lemak tak jenuh meningkatkan ferpormansi biodiesel pada temperatur rendah karena senyawa ini memiliki titik leleh (*Melting Point*) yang lebih rendah

sehingga berkorelasi terhadap *clout point* dan *puor point* yang rendah. Namun disisi lain banyaknya senyawa lemak tak jenuh di dalam biodiesel memudahkan senyawa tersebut bereaksi dengan oksigen di atmosfer. Biodiesel dengan kandungan bilangan iod yang tinggi akan mengakibatkan tendensi polimerisasi dan pembentukan deposit pada *injector noozle* dan cincin piston pada saat mulai pembakaran. Adapun reaksi iod yang terjadi pada penentuan ini adalah sebagai berikut



Selain itu semakin tinggi ketidakjenuhan, maka titik awan dan titik tuang akan semakin rendah. Namun ada dampak negatifnya yaitu kemungkinan terjadinya pembentukan asam lemak bebas. Permasalahan ini relatif kecil pada FAME yang bahan bakunya berupa CPO.

## **BAB V**

### **PENUTUP**

#### **A. Kesimpulan**

Berdasarkan hasil penelitian yang telah dilakukan maka dapat disimpulkan bahwa kualitas biodiesel dari minyak jelantah mempunyai mutu yang baik untuk digunakan sebagai bahan bakar karena memenuhi Standar Biodiesel Indonesia. Hal ini dapat diamati pada nilai hasil uji kualitas yang telah dilakukan dengan membandingkan standar SNI untuk bahan bakar biodiesel.

#### **B. Saran**

Untuk memperbaiki dan mengembangkan penelitian selanjutnya, maka disarankan agar perlu dilakukan beberapa uji kualitas biodiesel yang lainnya untuk meyakinkan bahwa biodiesel hasil sintesis dari minyak jelantah ini dapat digunakan sebagai bahan bakar diesel. Uji kualitas tersebut yaitu kadar abu, angka setana, titik nyala, kadar sulfur dan uji lainnya.

## DAFTAR PUSTAKA

- Anonim. *Biofuel*, <http://id.wikipedia.org/wiki/Biofuel>. (25 Desember 2010)
- Anonim. *Biodiesel*, <http://id.wikipedia.org/wiki/biodiesel>. (25 Desember 2010)
- Ardiani Dwi, Setya wardhani, Martutik, Wahyuni. *Pengaruh Rasio Methanol/Minyak Terhadap Parameter Kecepatan Reaksi Metanolisis Minyak Jelantah dan Angka Setana Biodiesel*. Jurusan Teknik Kimia Fakultas Teknik UNS, 2009. Tgl 26 Januari 2011
- Abdul Kahar. *Kinetika Metanolisis Berkatalisis Asam Pada Pre-treatment Biodiesel Dari Minyak Jelantah Berkadar Asam Lemak Bebas (ALB) Tinggi*. FTU Rumul Keahlian Energi dan Sistem Proses Teknologi Kimia. 2009. Tgl 26 Januari 2011
- Adawiyah, M. Nurrobiah. *Penentuan Nilai Kalor Berbagai Komposisi Campuran Bahan Bakar Minyak Nabati*. 2010. <http://lib.UINMalang.ac.id/files/fullchapter/05530014.pdf>Biodiesel
- Departement of Food Science and Technology, *Kandungan Kimia Minyak Jelantah*. 2005. [http://www.Pikiran\\_rakyat.com1002/20/1001.html](http://www.Pikiran_rakyat.com1002/20/1001.html).26 Januari 2011
- Danur. *Pembuatan Biodiesel Dari Minyak Jelantah (Used Frying Oil) Dalam Skala Pilot Pada Suhu Transesterifikasi*.2010. <http://Chemisciawordpress.com.2010/05/17> 25 Januari 2011
- Gama Icon. *Manfaat Minyak Jelantah*. 2008 <http://Intisaridunia.blogspot.com/2008/12/manfaat-miyak-jelantah.html>. 25 Januari
- Margaretha Tuti Susanti. *Potensi Minyak Jelantah*. <http://www.dwienergi.blogspot.com/2007/07> 26 Januari 2011
- Rizki Sangkar Octovio. *Minyak Jelantah*. [http://rizki.situsmesin.com/tag/minyak\\_jelantah](http://rizki.situsmesin.com/tag/minyak_jelantah). 26 Januari 2011



- Rama Prihandana, Roy Hendroko, Makmuri Nuramin. Menghasilkan Biodiesel Murah, Mengatasi Polusi & Kelangkaan BBM. Jakarta:Agromedia Pustaka, 2006
- Seno Darmanto. *Jenis Katalis*. <http://repository.uso.ae.id/bitstream/123456789813/chapterII.pdf>
- Syamsuddin Manai. *Membuat Sendiri Biodiesel Bahan Bakar Pengganti Solar*. Yogyakarta:Penerbit Andi.2010
- Suirta, IW. *Preparasi Biodiesel Dari Minyak Jelantah*. Jurusan Kimia Universitas Udayana Bukit Jimbaran, 2009. Tgl 25 Desember 2010
- Sri Utami Handayani. *Biodiesel Dari Minyak Jelantah*. <http://teknologiblogspot.com/2010/11/membuat-biodiesel-dari-minyak-jelantah.html>. 26 Januari 2011
- Sudrajat. *Memproduksi Biodiesel Jarak Pagar*. Jakarta:Penebar Swadaya.2006
- Tim Departemen Teknologi Pertanian, “Proses Pembuatan Minyak Jarak Sebagai Bahan Bakar Alternatif”. Fakultas Pertanian USU Medan.2005. Tgl 20 Desember 2010

## LAMPIRAN I

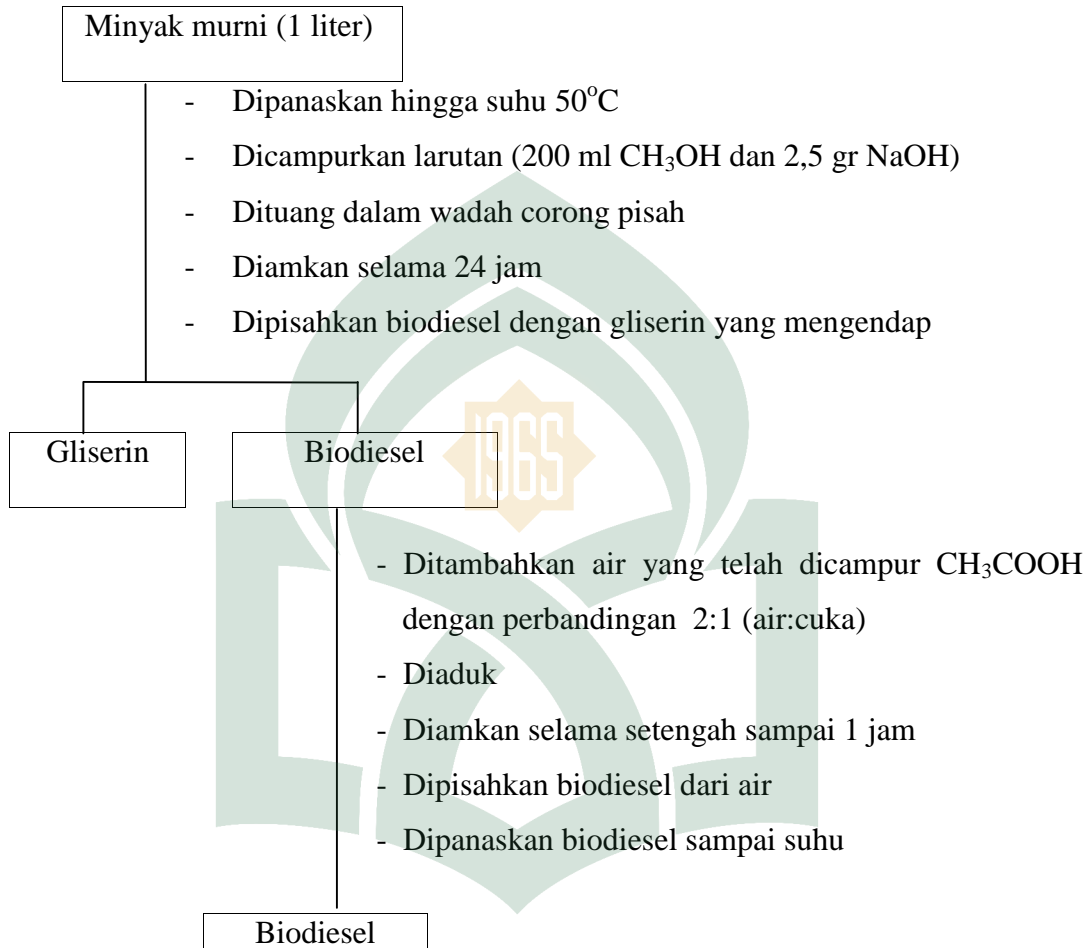
### Diagram Kerja Pemurnian, Pembuatan Biodiesel dan Uji Kualitas Biodiesel

#### A. Skema Pemurnian Minyak Jelantah



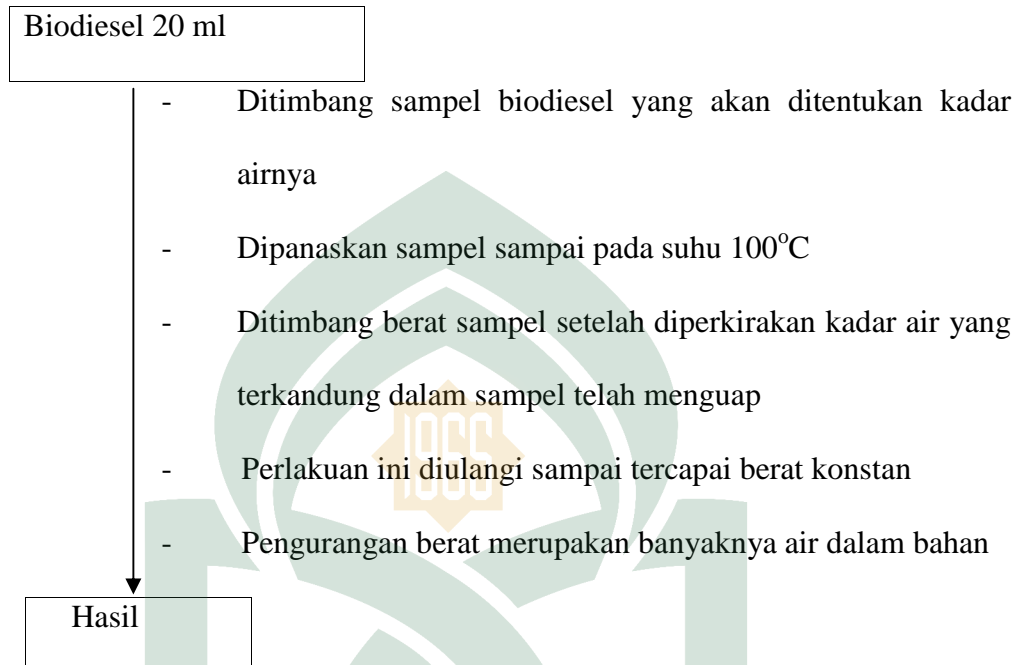
## B. Skema Pembuatan biodiesel

### 1. Pembuatan Biodiesel

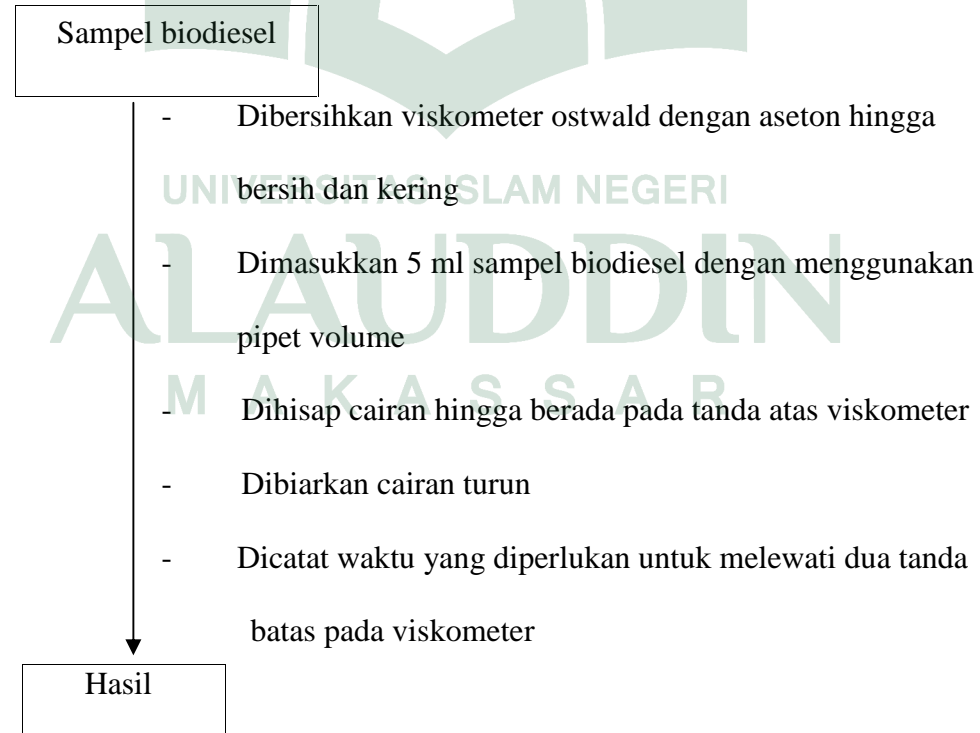


### C. Uji Kualitas Biodiesel

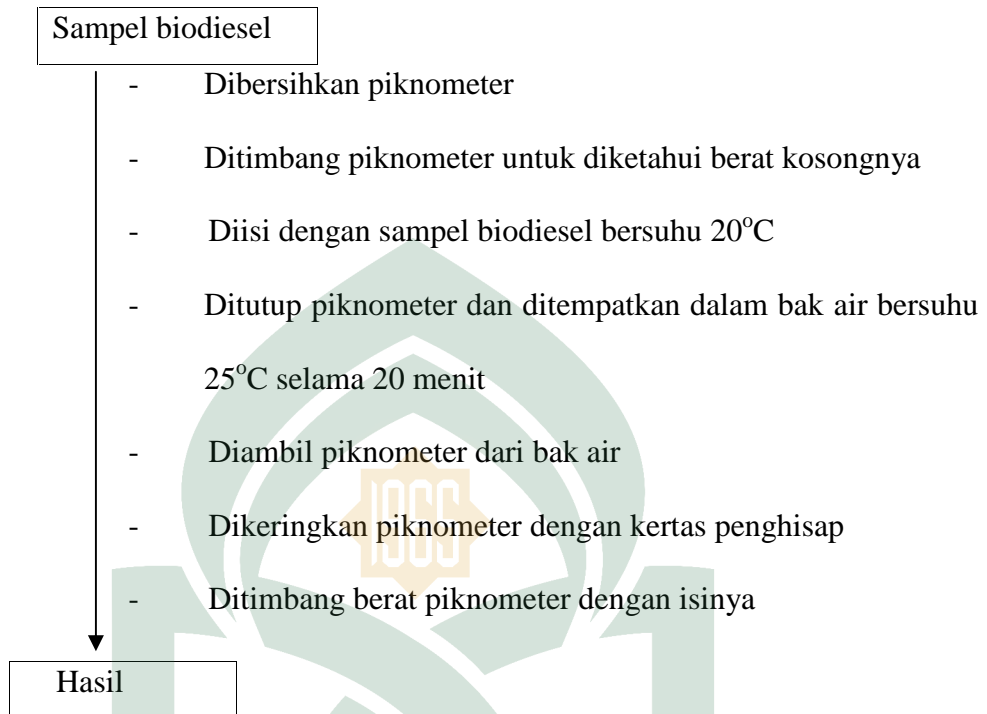
#### a. Skema Penentuan Kadar Air



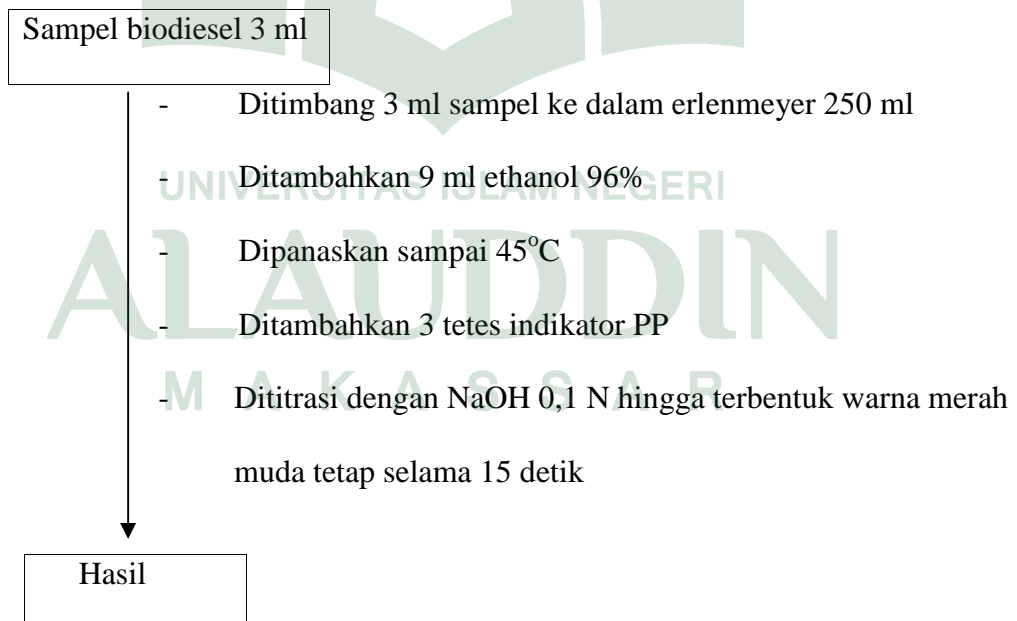
#### b. Skema Penentuan Viskositas



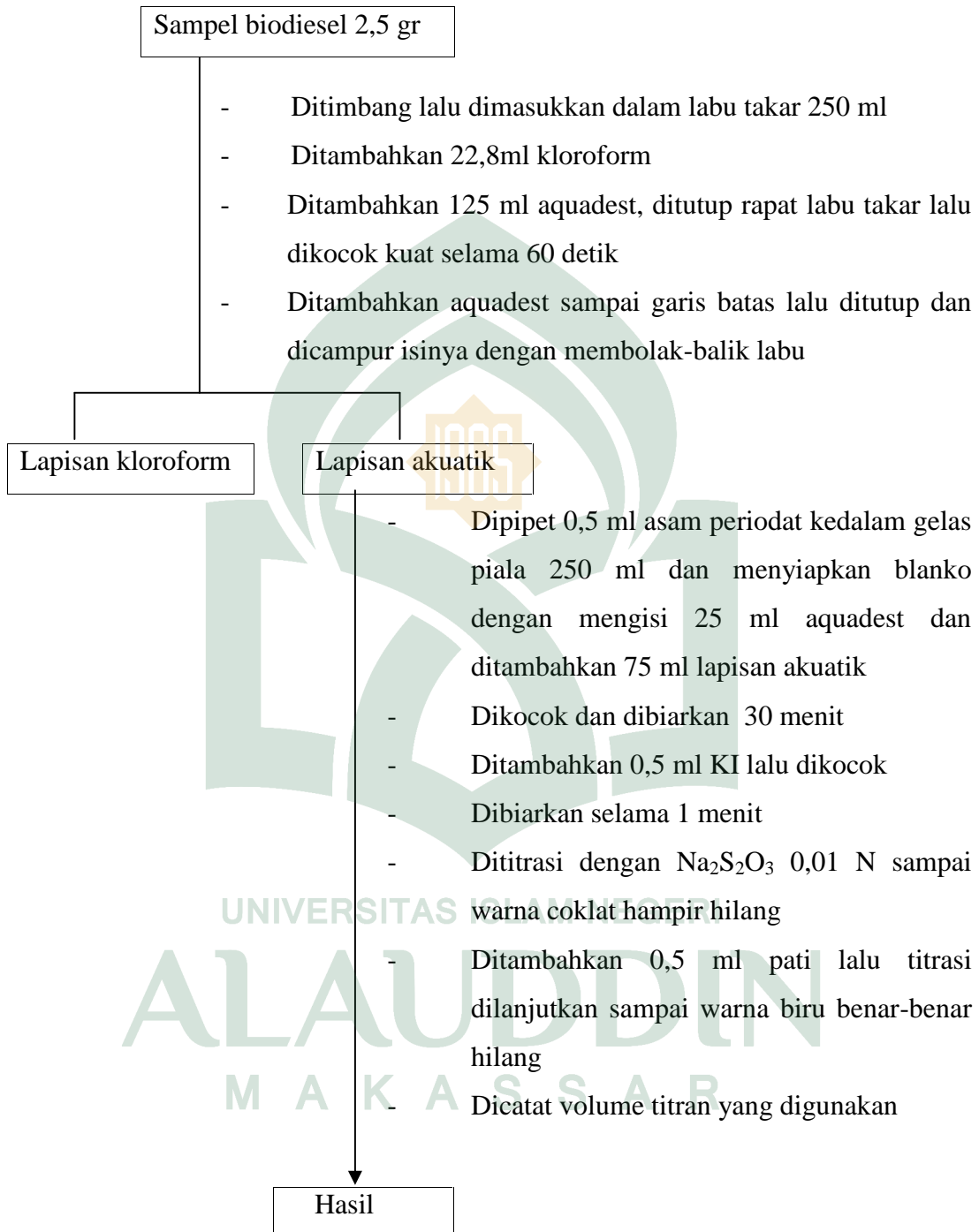
## c. Skema Penentuan Berat Benis



## d. Skema Penentuan Angka Asam

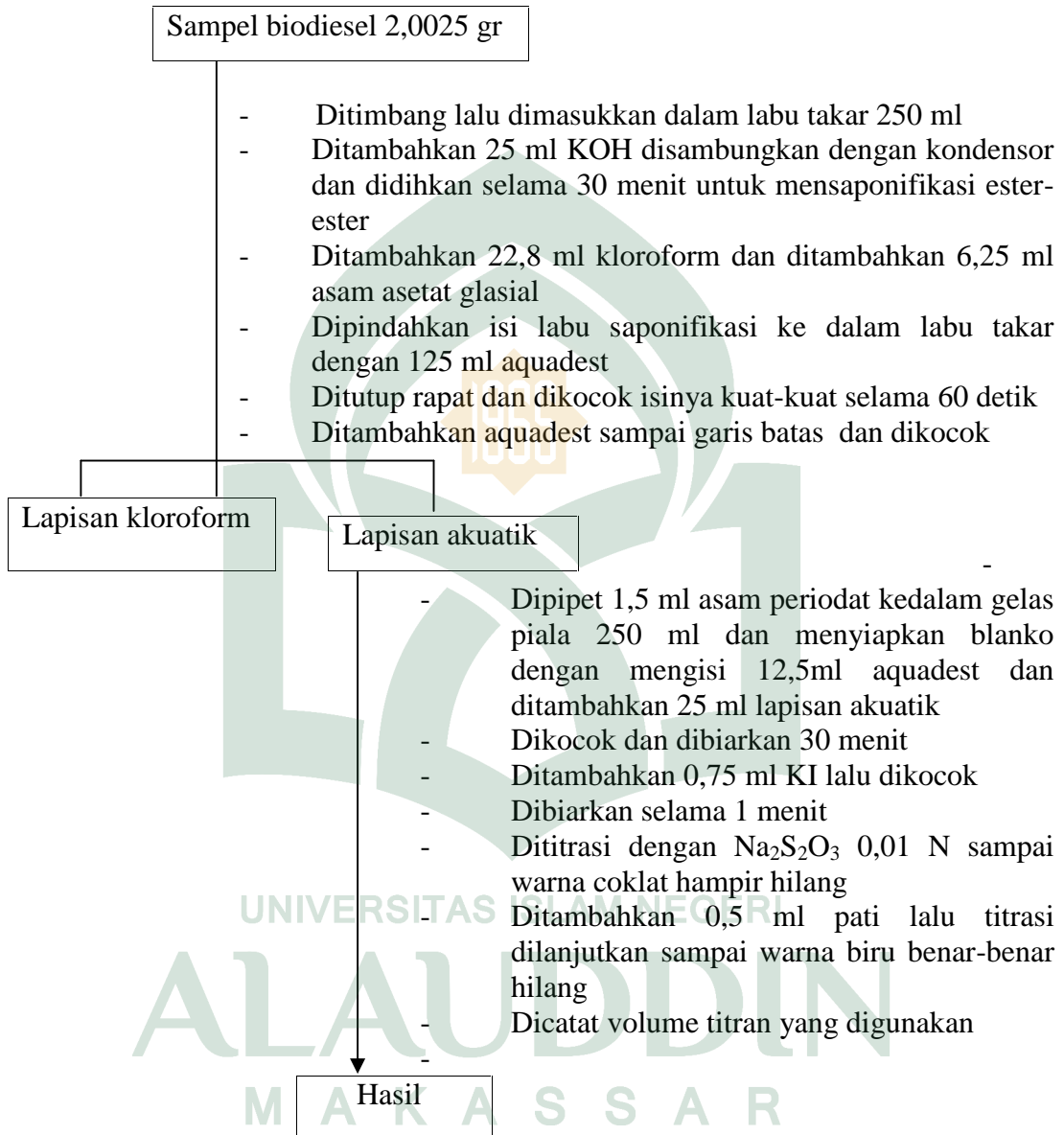


e. Skema Penentuan Gliserol Bebas



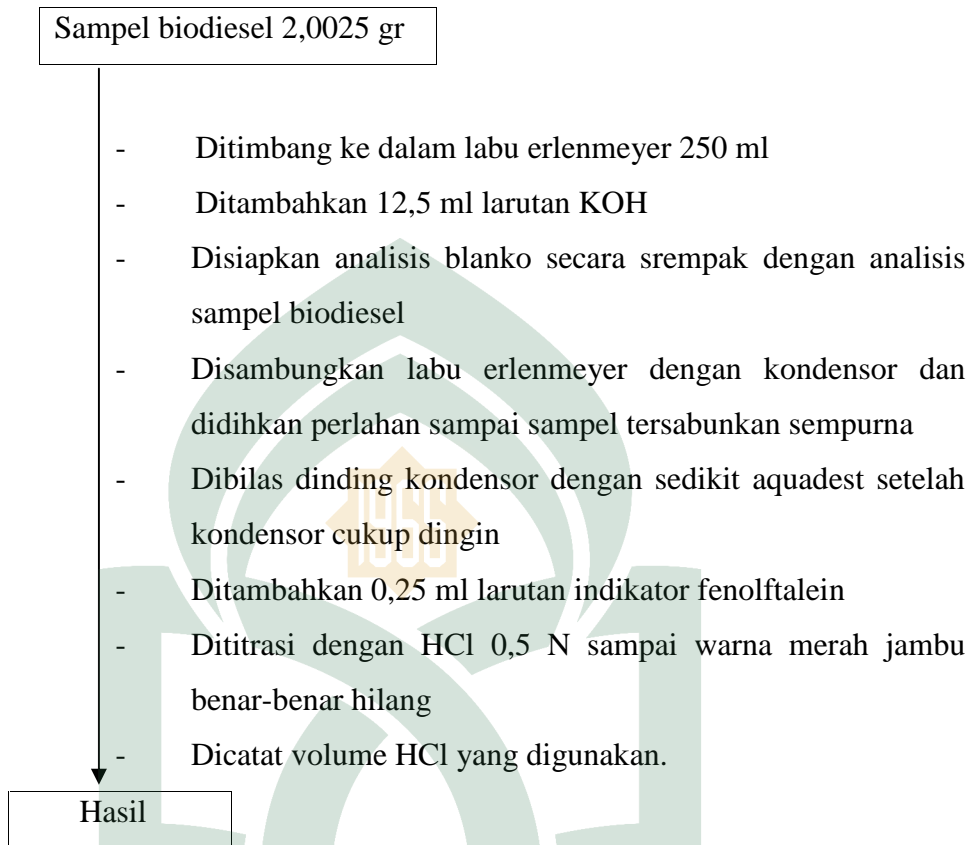
Catatan: dilakukan duplo

f. Skema Penentuan Gliserol Total

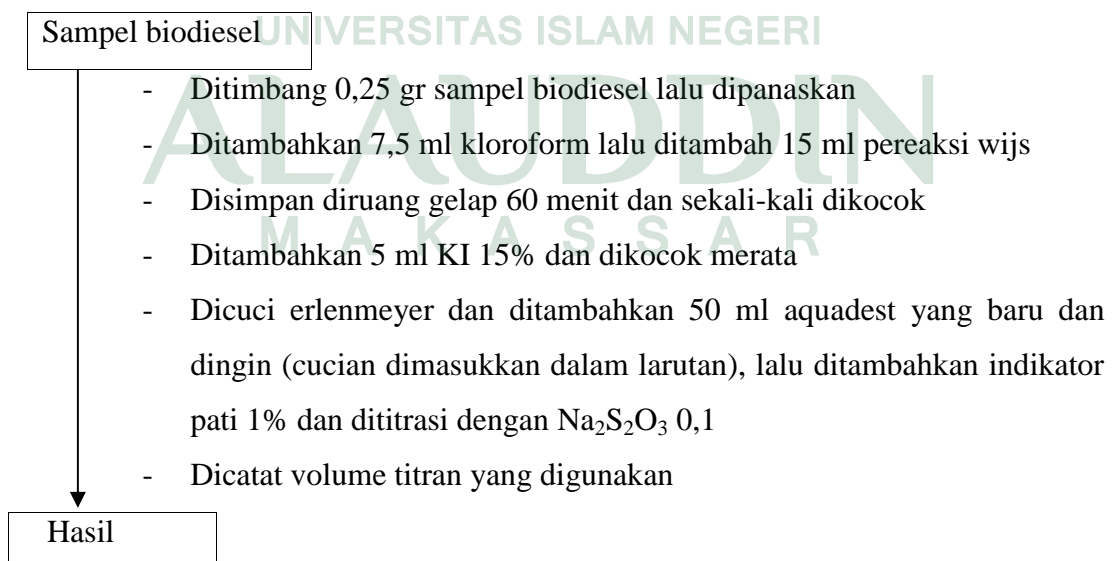


Catatan: dilakukan duplo

## g. Skema Penentuan Kadar Ester Akil



## g. Skema Penentuan Angka Iod





## LAMPIRAN II

### Pembuatan Pereaksi

#### 1. Indikator PP

Larutan indikator 0,05%

a. fenolftalein 100 mg

etanol 100 ml

b. aquadest 100 ml

homogenkan terlebih dahulu campuran A, kemudian tambahkan B ke dalamnya saring jika perlu.

#### 2. Pembuatan pereaksi KOH 0,1 N dalam 500 ml

a. Menyiapkan ke dalam botol bertutup sebanyak 500 ml aquadest yang telah didihkan

b. Menimbang kasar bersama gelas kimia 100 ml 2,85 gr KOH (p.a: butiran) secara cepat dan segera tuang dalam labu takar 500 ml impitkan dengan aquadest aduk agar segera larut, cepat tuangkan kembali larutan ini ke dalam botol, tutup rapat dan homogenkan.

#### 3. Pembuatan larutan $\text{Na}_2\text{S}_2\text{O}_3$ 0,01 N

a. Larutkan 2,448 gr  $\text{Na}_2\text{S}_2\text{O}_3 \cdot 5\text{H}_2\text{O}$  ke dalam aquadest, lalu encerkan sampai 1 L. Larutan ini harus di standarkan ke dalam gelas piala 400 ml

b. Tambahkan 1 ml HCl pekat, 2 ml larutan KI lalu aduk rata menggunakan batang pengaduk.

c. Membiarkan tidak teraduk selama 5 menit, selanjutnya menambahkan 100 ml aquadest.

- d. Titrasi menggunakan larutan natrium tiosulfat sambil terus diaduk sampai warna kuning hampir hilang.
  - e. Tambahkan 1-2 ml larutan pati, teruskan titrasi secara perlahan sampai warna biru hilang.
4. Pembuatan larutan KOH alkoholik
- Larutan KOH alkoholik dibuat dengan cara melarutkan 5 gr KOH dalam 125 etanol 95%. Jika ternyata keruh, saring larutan ini sebelum digunakan.
5. Pembuatan larutan asam periodat
- a. Larutkan 0,28 gr asam periodat ke dalam 1 ml aquadest, lalu tambahkan 100 ml asam asetat glasial campurkan dengan baik.
  - b. Simpan larutan di dalam botol bertutup gelas yang berwarna gelap atau jika botol berwarna terang harus disimpan di tempat gelap.
6. Pembuatan larutan HCl 0,5 N dalam 250 ml
- a. Pipet larutan HCl pekat sebanyak 10,364 ml
  - b. masukkan dalam labu takar 250 ml dan impitkan dengan aquadest sampai tanda batas.
  - c. Simpan larutan dalam tempat yang gelap

### LAMPIRAN III

#### 1) Contoh Perhitungan Uji Kualitas Biodiesel

##### a) Penentuan berat jenis

Dik: Bobot piknometer kosong : 26,9874 gr (a gr)

Bobot piknometer + air: 77,0507 gr (b gr)

Bobot air: (b-a) gr

Bobot piknometer + contoh: 71,2306 gr (c gr)

Bobot contoh: (c-a) gr

air: 0,997044 kg/m<sup>3</sup>

$$\begin{aligned}
 \text{Contoh} & : \text{Bobot Contoh} \times \text{air} \\
 & : \frac{(c-a)}{(b-a)} \times \\
 & : \frac{7,2 \text{ g} - 2,9 \text{ g}}{7,0 \text{ g} - 2,9 \text{ g}} \times 0,997044 \text{ kg/m}^3 \\
 & : 0,88 \text{ gr/ml} \\
 & : 880 \text{ kg/m}^3
 \end{aligned}$$

##### b) Penentuan viskositas

Dik: air : 0,654 mm<sup>2</sup>/s

air : 0,997044 gr/ml

t air : 0,62 sekon

t minyak: 6,2 sekon

minyak: 880 kg/m<sup>3</sup> : 0,80 gr/ml

$$\eta \text{ minyak} : \frac{a \times \rho_m \times t_m}{\rho_a \times t_a}$$

$$: \frac{0,6 \text{ mm}^2 \times 0,8 \text{ g/m} \times 6,2 \text{ s}}{0,9 \text{ g/m} \times 0,6 \text{ s}}$$

$$: 5,77 \text{ mm}^2/\text{s}$$

c) Kadar air

Dik : Berat awal : 40,8476 gr

Berat kering : 40,8429 gr

$$\text{Kadar \%} : \frac{B - a - B - k}{B - a} \times 100\%$$

$$: \frac{4,8 \text{ g} - 4,8 \text{ g}}{4,8 \text{ g}} \times 100\%$$

$$: 0,01 \%$$

d) Bilangan asam

Dik : N KOH: 0,1 N

ml KOH : 0,7 ml

Berat sampel : 10 gr

$$\text{Bilangan asam} : \frac{m K \times N K \times 5,1}{B - S_c}$$

$$: \frac{0,7 \text{ ml} \times 0,1 \text{ g/l} \times 5,1 \text{ g/m}}{1 \text{ g}}$$

$$: 0,39 \text{ mg-KOH/g}$$

e) Gliserol Bebas

Dik: ml Na<sub>2</sub>S<sub>2</sub>O<sub>3</sub> blanko (B)<sub>1</sub> : 3,3 ml

ml Na<sub>2</sub>S<sub>2</sub>O<sub>3</sub> sampel (C)<sub>1</sub> : 3,2 ml

ml Na<sub>2</sub>S<sub>2</sub>O<sub>3</sub> blanko (B)<sub>2</sub> : 3,1 ml

ml  $\text{Na}_2\text{S}_2\text{O}_3$  sampel (C)<sub>2</sub> : 2,9 ml

N  $\text{Na}_2\text{S}_2\text{O}_3$  : 0,01 grek/L

$$W : \frac{B - C \times m \times N}{9}$$

$$: \frac{2,5 \text{ g} \times 7 \text{ m}}{9 \text{ g /m}}$$

:0,2083

$$1. \text{ Gbbs (\% b)} : \frac{2,3 \times (B - C) \times N}{W}$$

$$: \frac{2,3 \times (3,4 \text{ m} - 3,2 \text{ m}) \times 0,0 \text{ g /m}}{0,2}$$

: 0,02%

$$2. \text{ Gbbs (\%)} : \frac{2,3 \times (3,1 \text{ m} - 2,9 \text{ m}) \times 0,0 \text{ g /m}}{0,2}$$

: 0,02%

Nilai rata-rata Gbbs (%b) : 0,02% + 0,02%

: 0,04%

UNIVERSITAS ISLAM NEGERI  
**ALAUDDIN**  
 MAKASSAR

$$: \frac{0,0\%}{2}$$

: 0,02%

f) Gliserol Total

Dik: ml  $\text{Na}_2\text{S}_2\text{O}_3$  blanko (B)<sub>1</sub> : 6,5 ml

ml  $\text{Na}_2\text{S}_2\text{O}_3$  sampel (C)<sub>1</sub> : 6,4 ml

ml  $\text{Na}_2\text{S}_2\text{O}_3$  blanko (B)<sub>2</sub> : 9,6 ml

ml  $\text{Na}_2\text{S}_2\text{O}_3$  sampel (C)<sub>2</sub> : 7,2 ml

N  $\text{Na}_2\text{S}_2\text{O}_3$  : 0,01 grek/ml

$$W : \frac{B \quad sa \quad X m \quad sa}{9}$$

$$: \frac{2,5 \text{ g} \quad X 2 \quad m}{9 \quad \text{g} \quad /m}$$

: 0,0694

1. Gttl (% b) :  $\frac{2,3 \quad x (B-C) \quad x N}{W}$

$$: \frac{2,3 \quad x (6,5 \text{ m} - 6,4 \text{ m}) \quad x 0,0 \quad \text{g} \quad /m}{0,0}$$

: 0,04%

2. Gttl (%b) :  $\frac{2,3 \quad x (9,6 \text{ m} - 7,2 \text{ m}) \quad x 0,0 \quad \text{g} \quad /m}{0,0}$

: 0,07%

Nilai rata-rata Gbbs(%b) : 0,04% + 0,07%

: 0,11%

$$: \frac{0,1\%}{2}$$

: 0,05%

g) Ester alkil

Dik : Angka asam (Aa) : 0,33 mg-KOH/g

Gttl : 0,04%

Angka penyabunan (As) :  $\frac{5,1 \quad X (B-C) \quad X N \quad m \quad K \quad /g}{B \quad sa}$

$$: \frac{5,1 \quad X (1 - 1,8) \quad m \quad X 0,5 \quad \text{g} \quad /L}{2,0 \quad \text{g}}$$

: 142,87 ml/gr

$$\begin{aligned} \text{Ester alkil (\% -b)} &: \frac{1}{A} (A - A - 4,5 - G) \\ &: \frac{1}{1,8} (1,8 - 0,3 - 4,5 - 0,0\%) \\ &: 96,54\% \end{aligned}$$

h) Bilangan iod

Dik: ml blanko  $\text{Na}_2\text{S}_2\text{O}_3$  : 7,58 ml

ml sampel  $\text{Na}_2\text{S}_2\text{O}_3$  : 61,8 ml

N  $\text{Na}_2\text{S}_2\text{O}_3$  : 0,1 grek/ml

$$\text{Bilangan iod} : \frac{(T_b - T_{sa}) \times N_{\text{Na}_2\text{S}_2\text{O}_3} \times 1,6}{B_{sa}}$$

$$: \frac{(7,5 \text{ ml} - 6,8 \text{ ml}) \times 0,01 \text{ g/ml} \times 1,6}{0,2 \text{ g}}$$

$$: 0,39 \text{ gr/ml}$$

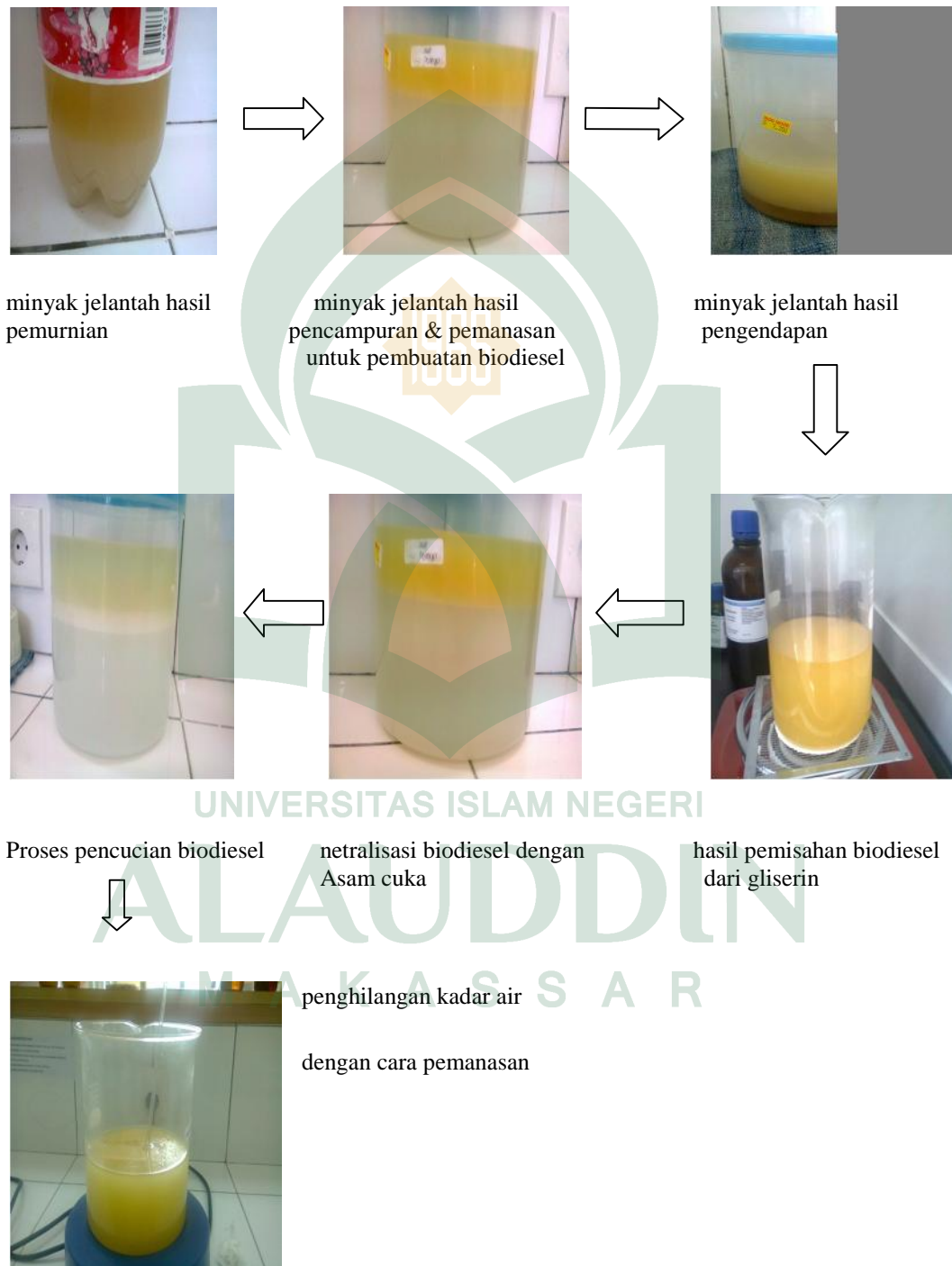
$$: 0,39 \text{ gr/ml}$$

$$: 0,39 \text{ gr/ml} \times 100\%$$

## LAMPIRAN IV

### Dokumentasi Penelitian

#### 1. Preparasi Sampel (Pemurnian dan Pembuatan Sampel)





## 2. Uji Kualitas Biodiesel

### a. Uji Berat Jenis



### b. Uji Viskositas




Uji viskositas T:20°C



Uji viskositas T:40°C

### c. Uji kadar air



d. Penentuan bilangan asam



e. Penentuan gliserol bebas



Blanko penentuan gliserol bebas



Sampel penentuan gliserol bebas

f. Penentuan gliserol total



Blanko penentuan gliserol total



Sampel penentuan gliserol total


## g. Penentuan kadar ester alkil



Blanko penentuan kadar ester alkil

Sampel penentuan kadar ester alkil

## h. Penentuan bilangan iod



Blanko penentuan bilangan iod

Sampel penentuan bilangan iod

**PEMANFAATAN DAN UJI KUALITAS BIODIESEL DARI  
MINYAK JELANTAH**



**SKRIPSI**

Diajukan Untuk Memenuhi Salah Satu Syarat Meraih Gelar Sarjana Jurusan  
Kimia pada Fakultas Sains dan Teknologi  
UIN Alauddin Makassar

Oleh

**NURFADILLAH**

NIM. 60500107024

UNIVERSITAS ISLAM NEGERI  
**ALAUDDIN**  
M A K A S S A R

**FAKULTAS SAINS DAN TEKNOLOGI  
UNIVERSITAS ISLAM NEGERI (UIN) ALAUDDIN  
MAKASSAR 2011**

## DAFTAR PUSTAKA

- Anonim. *Biofuel*, <http://id.wikipedia.org/wiki/Biofuel>. (25 Desember 2010)
- Anonim. *Biodiesel*, <http://id.wikipedia.org/wiki/biodiesel>. (25 Desember 2010)
- Ardiani Dwi, Setya wardhani, Martutik, Wahyuni. *Pengaruh Rasio Methanol/Minyak Terhadap Parameter Kecepatan Reaksi Metanolisis Minyak Jelantah dan Angka Setana Biodiesel*. Jurusan Teknik Kimia Fakultas Teknik UNS, 2009. Tgl 26 Januari 2011
- Abdul Kahar. *Kinetika Metanolisis Berkatalisis Asam Pada Pre-treatment Biodiesel Dari Minyak Jelantah Berkadar Asam Lemak Bebas (ALB) Tinggi*. FTU Rumul Keahlian Energi dan Sistem Proses Teknologi Kimia. 2009. Tgl 26 Januari 2011
- Adawiyah, M. Nurrobiah. *Penentuan Nilai Kalor Berbagai Komposisi Campuran Bahan Bakar Minyak Nabati*. 2010. <http://lib.UINMalang.ac.id/files/fullchapter/05530014.pdf>Biodiesel
- Departement of Food Science and Technology, *Kandungan Kimia Minyak Jelantah*. 2005. [http://www.Pikiran\\_rakyat.com1002/20/1001.html](http://www.Pikiran_rakyat.com1002/20/1001.html).26 Januari 2011
- Danur. *Pembuatan Biodiesel Dari Minyak Jelantah (Used Frying Oil) Dalam Skala Pilot Pada Suhu Transesterifikasi*.2010. <http://Chemisciawordpress.com.2010/05/17> 25 Januari 2011
- Gama Icon. *Manfaat Minyak Jelantah*. 2008 <http://Intisaridunia.blogspot.com/2008/12/manfaat-miyak-jelantah.html>. 25 Januari
- Margaretha Tuti Susanti. *Potensi Minyak Jelantah*. <http://www.dwienergi.blogspot.com/2007/07> 26 Januari 2011
- Rizki Sangkar Octovio. *Minyak Jelantah*. [http://rizki.situsmesin.com/tag/minyak\\_jelantah](http://rizki.situsmesin.com/tag/minyak_jelantah). 26 Januari 2011
- Rama Prihandana, Roy Hendroko, Makmuri Nuramin. *Menghasilkan Biodiesel Murah, Mengatasi Polusi & Kelangkaan BBM*. Jakarta:Agromedia Pustaka, 2006
- Seno Darmanto. *Jenis Katalis*. <http://repository.uso.ae.id/bitstream/123456789813/chapterII.pdf>


Syamsuddin Manai. *Membuat Sendiri Biodiesel Bahan Bakar Pengganti Solar*. Yogyakarta:Penerbit Andi.2010

Suirta, IW. *Preparasi Biodiesel Dari Minyak Jelantah*. Jurusan Kimia Universitas Udayana Bukit Jimbaran, 2009. Tgl 25 Desember 2010

Sri Utami Handayani. *Biodiesel Dari Minyak Jelantah*. <http://teknologiblogspot.com/2010/11/membuat-biodiesel-dari-minyak-jelantah.html>. 26 Januari 2011

Sudrajat. *Memproduksi Biodiesel Jarak Pagar*. Jakarta:Penebar Swadaya.2006

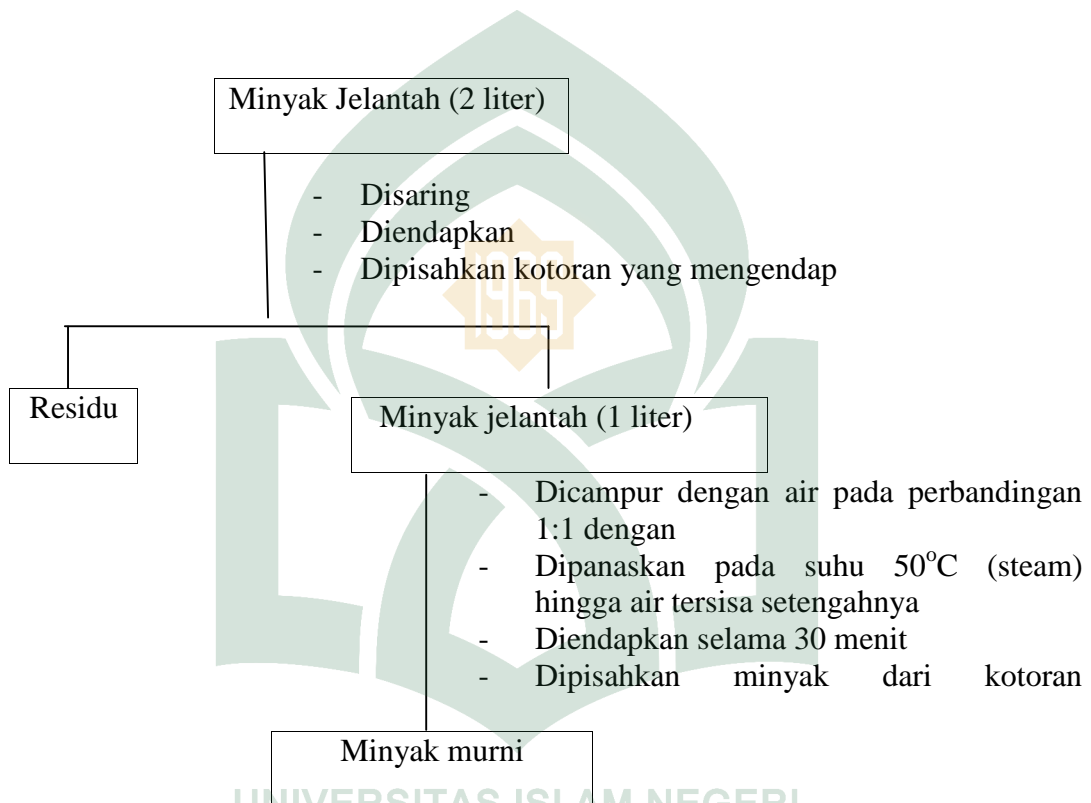
Tim Departemen Teknologi Pertanian, “Proses Pembuatan Minyak Jarak Sebagai Bahan Bakar Alternatif”. Fakultas Pertanian USU Medan.2005. Tgl 20 Desember 2010



## LAMPIRAN I

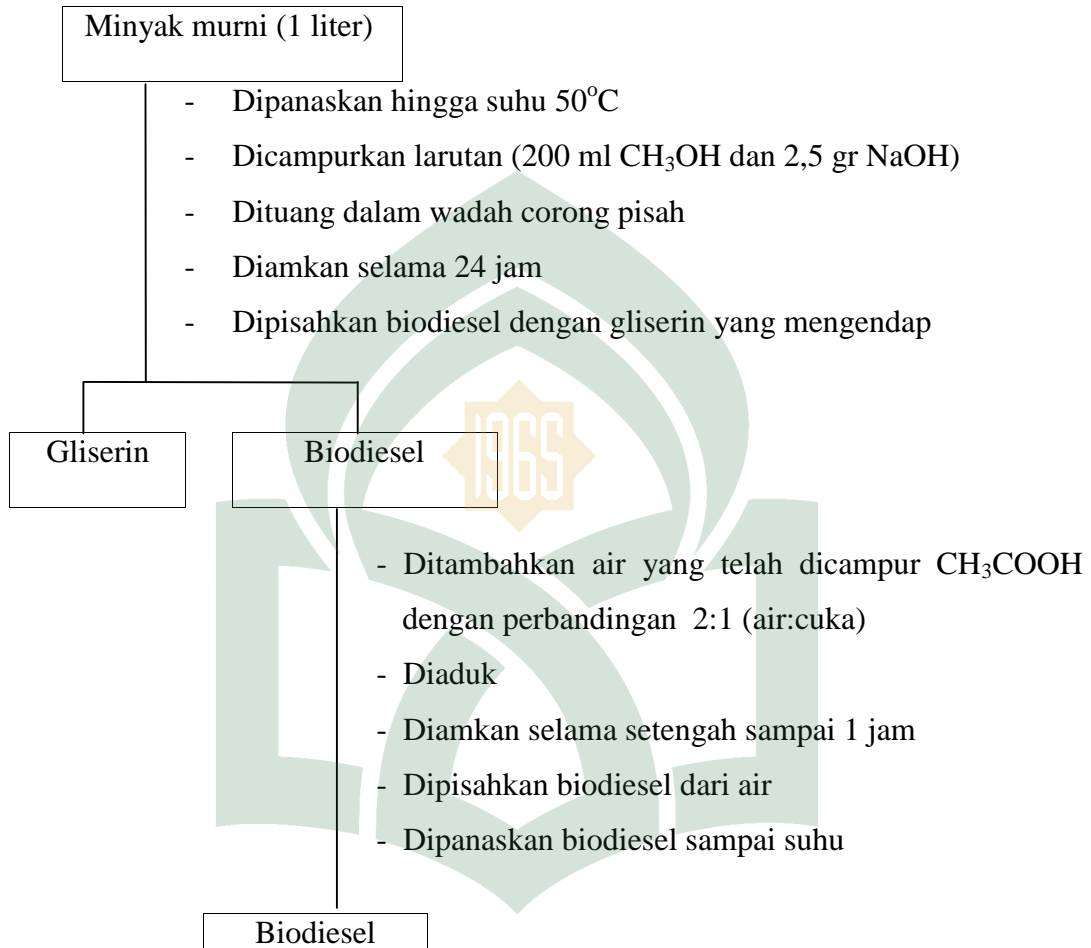
### Diagram Kerja Pemurnian, Pembuatan Biodiesel dan Uji Kualitas Biodiesel

#### A. Skema Pemurnian Minyak Jelantah



## B. Skema Pembuatan biodiesel

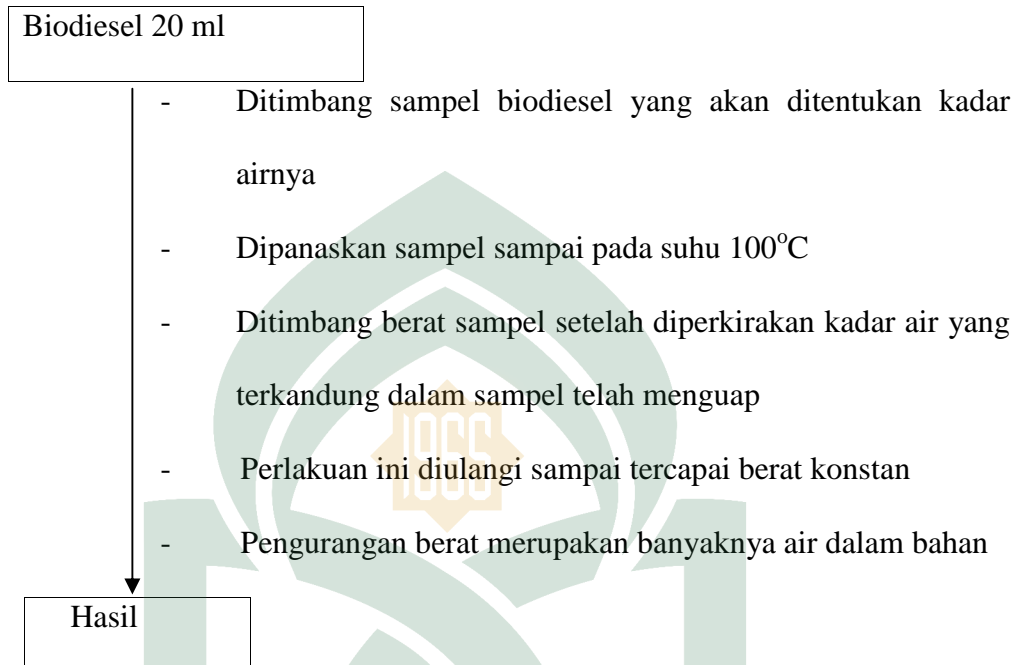
### 1. Pembuatan Biodiesel



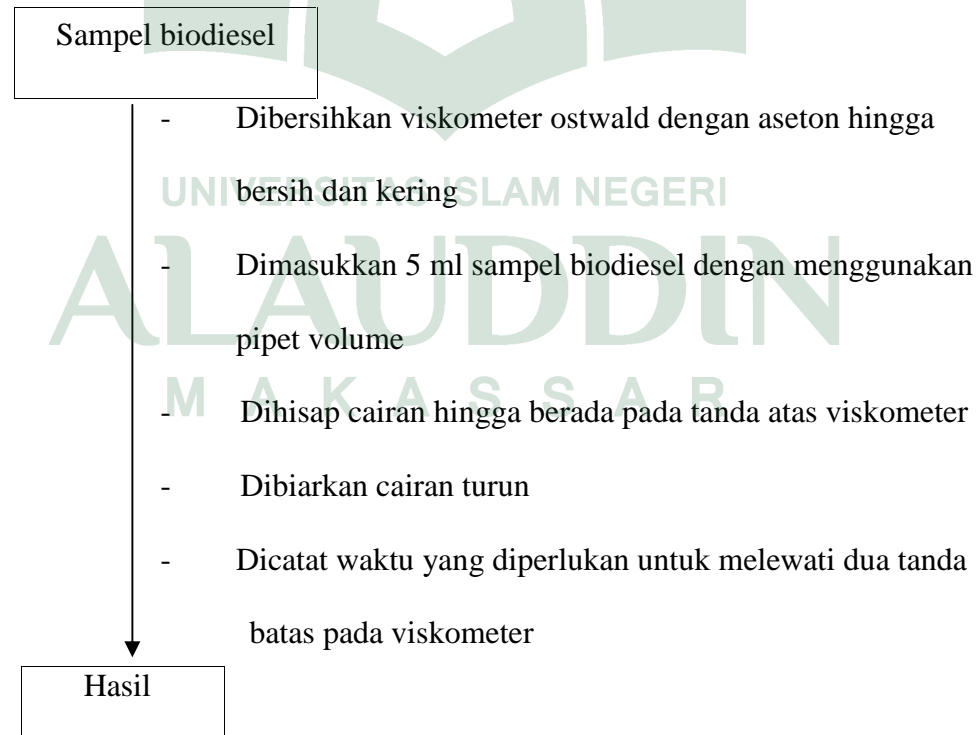


## C. Uji Kualitas Biodiesel

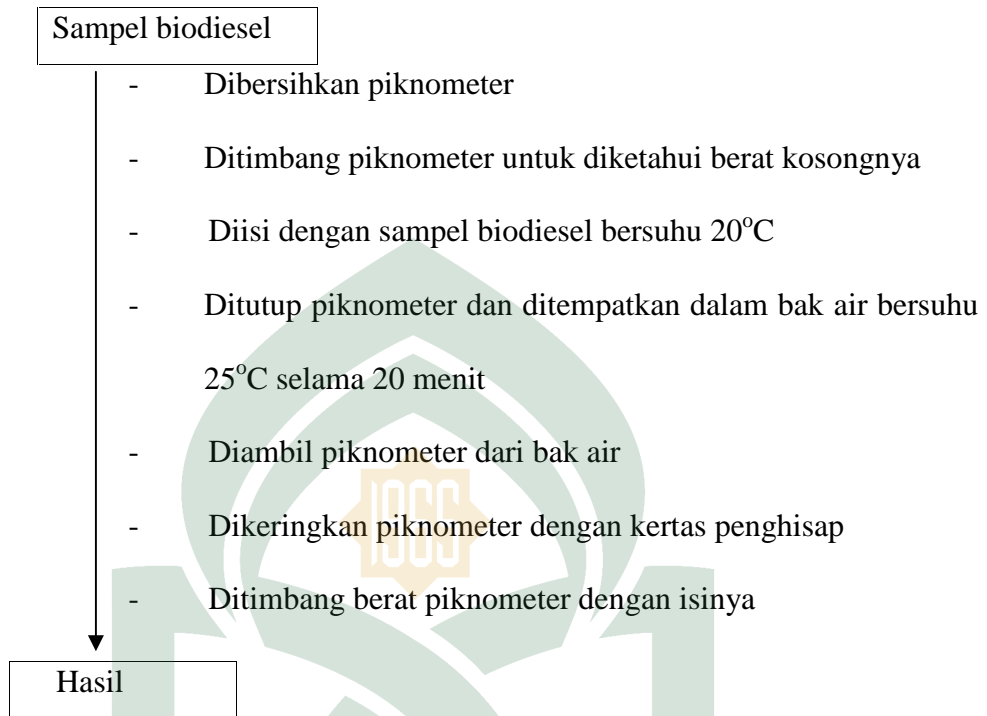
### a. Skema Penentuan Kadar Air



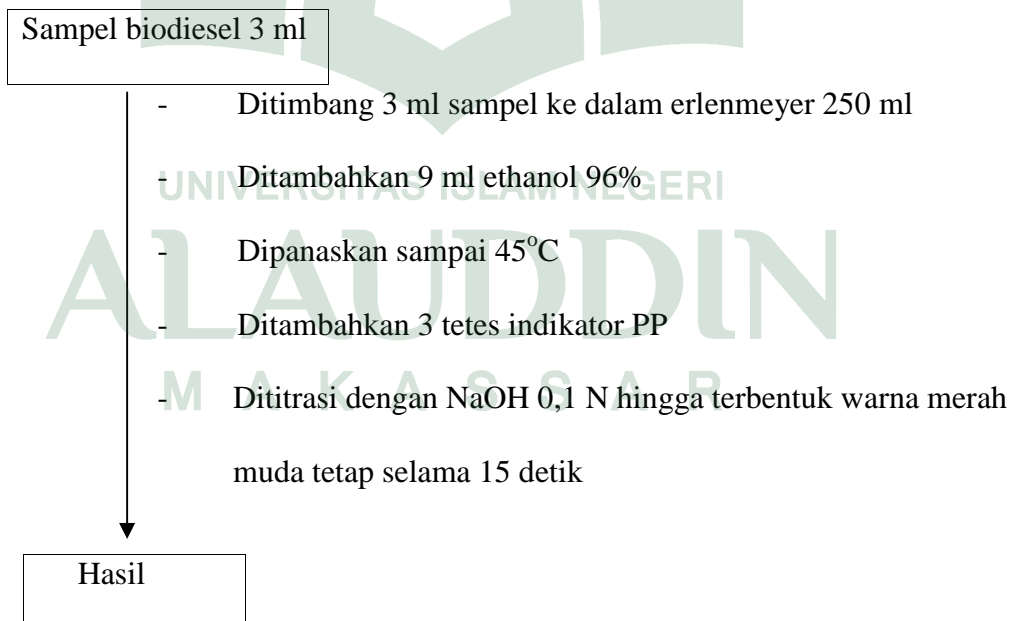
### b. Skema Penentuan Viskositas



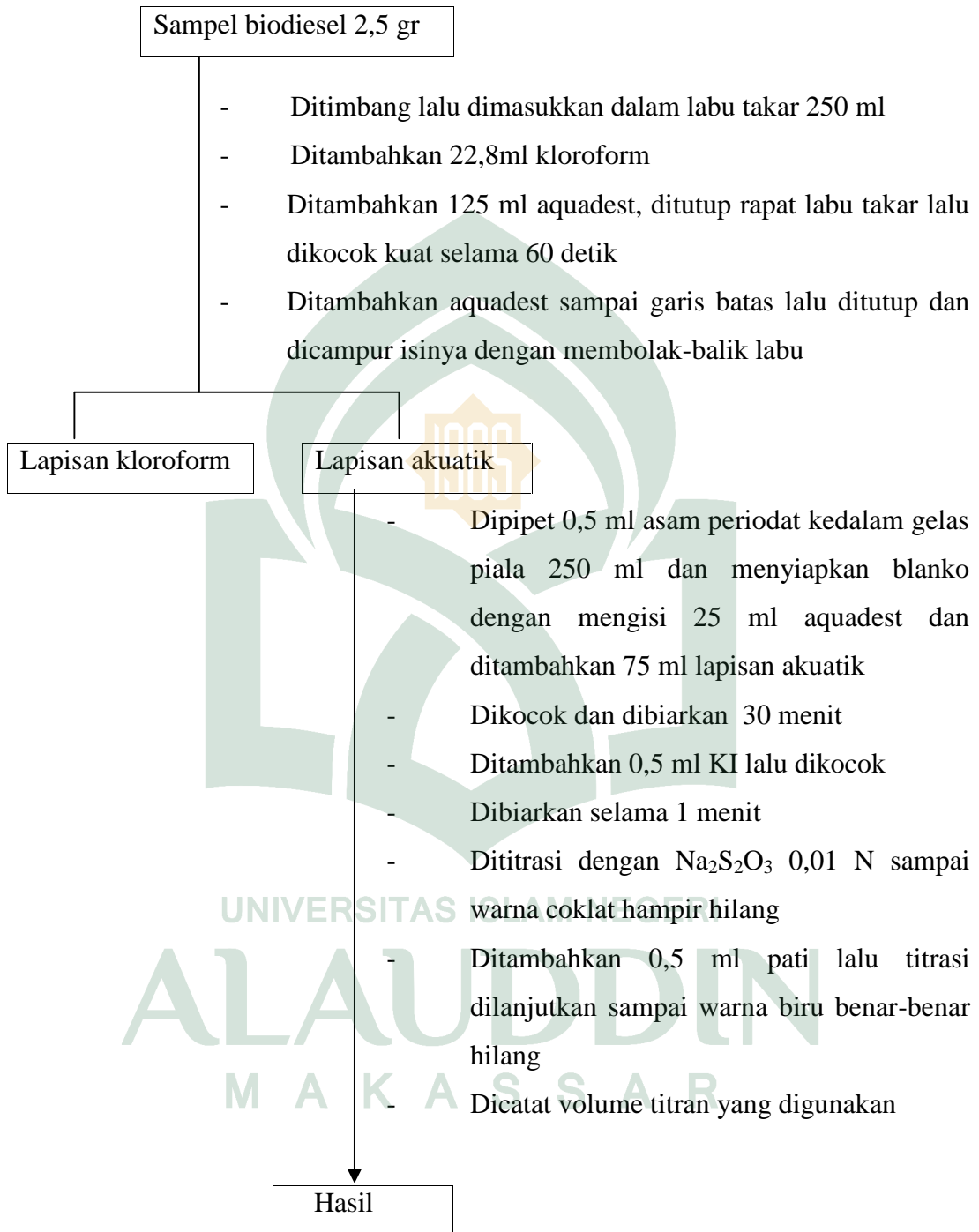
c. Skema Penentuan Berat Benis



d. Skema Penentuan Angka Asam

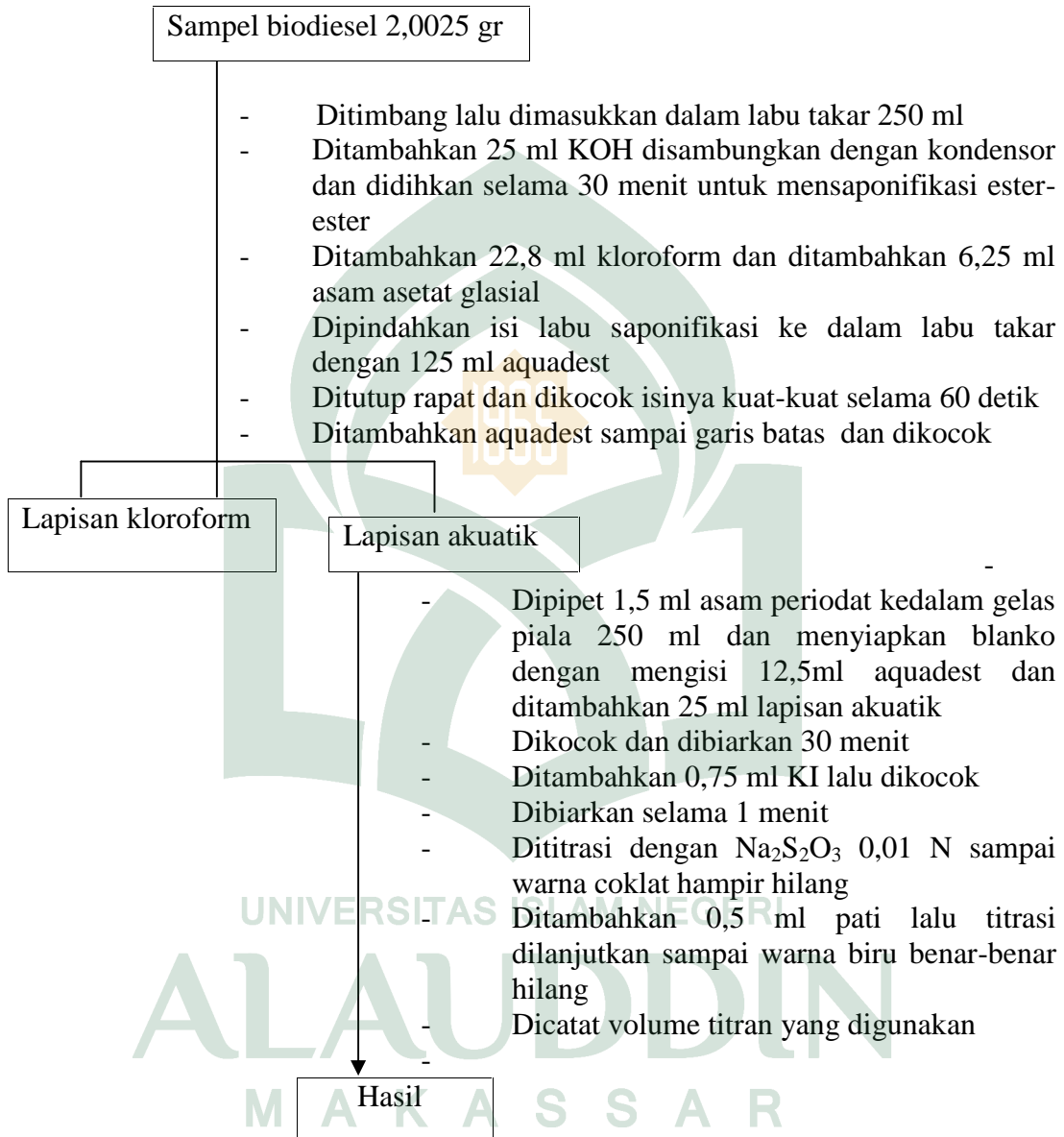


e. Skema Penentuan Gliserol Bebas



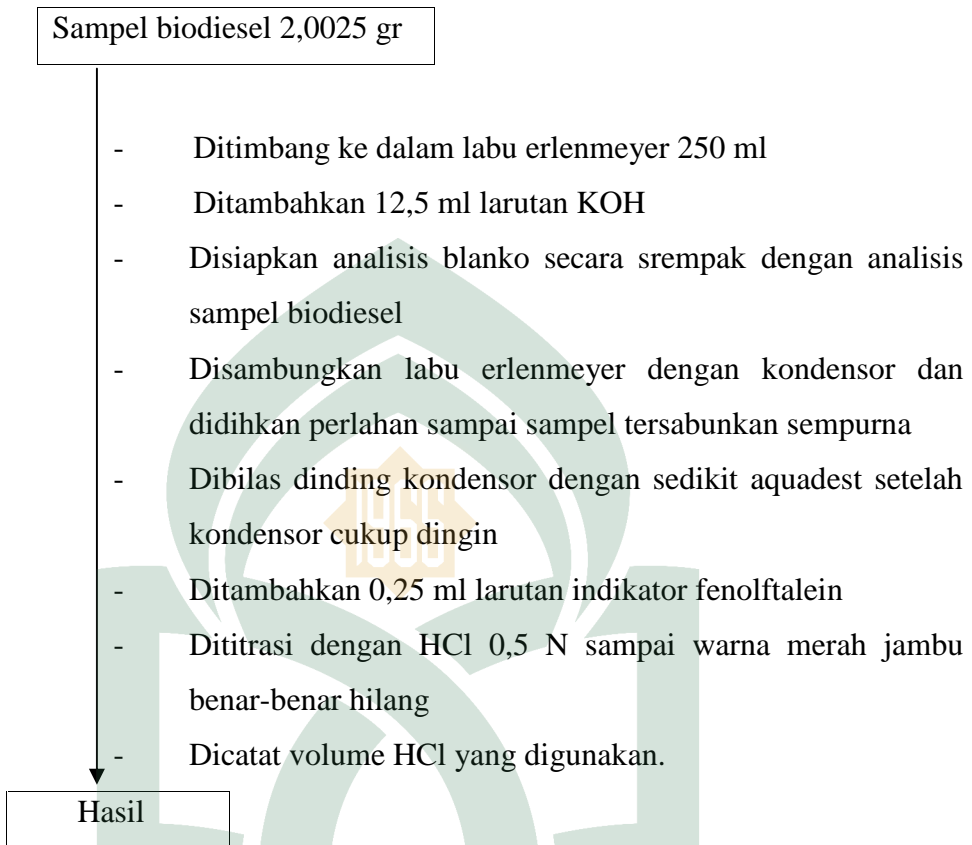
Catatan: dilakukan duplo

f. Skema Penentuan Gliserol Total

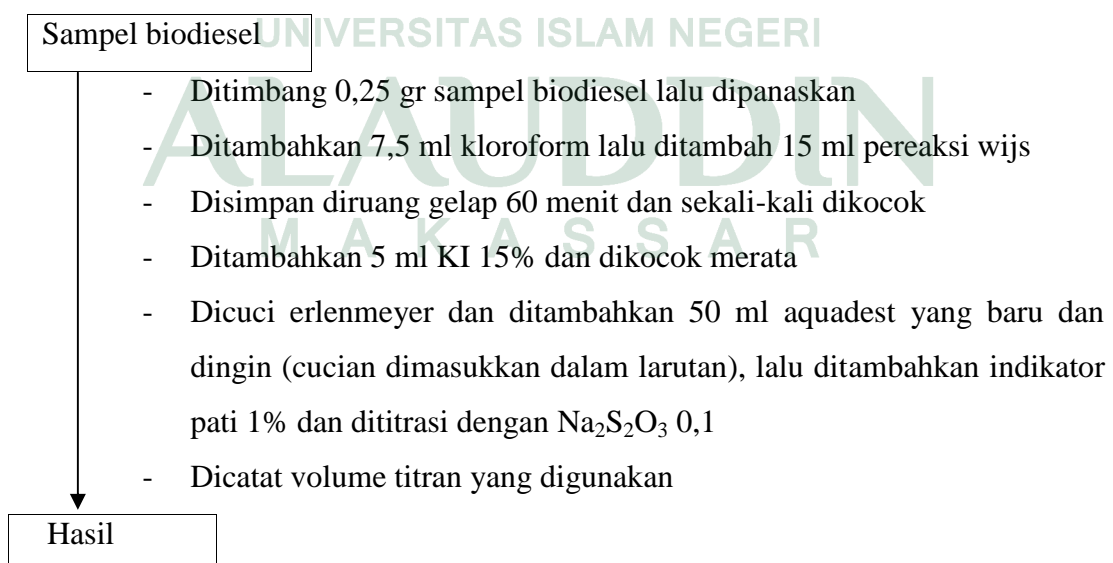


Catatan: dilakukan duplo

g. Skema Penentuan Kadar Ester Akil



g. Skema Penentuan Angka Iod



## LAMPIRAN II

### Pembuatan Pereaksi

#### 1. Indikator PP

Larutan indikator 0,05%

a. fenolftalein 100 mg

etanol 100 ml

b. aquadest 100 ml

homogenkan terlebih dahulu campuran A, kemudian tambahkan B ke dalamnya saring jika perlu.

#### 1. Pembuatan pereaksi KOH 0,1 N dalam 500 ml

a. Menyiapkan ke dalam botol bertutup sebanyak 500 ml aquadest yang telah dididihkan

b. Menimbang kasar bersama gelas kimia 100 ml 2,85 gr KOH (p.a: butiran) secara cepat dan segera tuang dalam labu takar 500 ml impitkan dengan aquadest aduk agar segera larut, cepat tuangkan kembali larutan ini ke dalam botol, tutup rapat dan homogenkan.

#### 2. Pembuatan larutan $\text{Na}_2\text{S}_2\text{O}_3$ 0,01 N

a. Larutkan 2,448 gr  $\text{Na}_2\text{S}_2\text{O}_3 \cdot 5\text{H}_2\text{O}$  ke dalam aquadest, lalu encerkan sampai 1 L. Larutan ini harus di standarkan ke dalam gelas piala 400 ml

b. Tambahkan 1 ml HCl pekat, 2 ml larutan KI lalu aduk rata menggunakan batang pengaduk.

c. Membiarkan tidak teraduk selama 5 menit, selanjutnya menambahkan 100 ml aquadest.

- d. Titrasi menggunakan larutan natrium tiosulfat sambil terus diaduk sampai warna kuning hampir hilang.
  - e. Tambahkan 1-2 ml larutan pati, teruskan titrasi secara perlahan sampai warna biru hilang.
3. Pembuatan larutan KOH alkoholik
- Larutan KOH alkoholik dibuat dengan cara melarutkan 5 gr KOH dalam 125 etanol 95%. Jika ternyata keruh, saring larutan ini sebelum digunakan.
4. Pembuatan larutan asam periodat
- a. Larutkan 0,28 gr asam periodat ke dalam 1 ml aquadest, lalu tambahkan 100 ml asam asetat glasial campurkan dengan baik.
  - b. Simpan larutan di dalam botol bertutup gelas yang berwarna gelap atau jika botol berwarna terang harus disimpan di tempat gelap.
5. Pembuatan larutan HCl 0,5 N dalam 250 ml
- a. Pipet larutan HCl pekat sebanyak 10,364 ml
  - b. masukkan dalam labu takar 250 ml dan impitkan dengan aquadest sampai tanda batas.
  - c. Simpan larutan dalam tempat yang gelap

### LAMPIRAN III

#### 1) Contoh Perhitungan Uji Kualitas Biodiesel

##### a) Penentuan berat jenis

Dik: Bobot piknometer kosong : 26,9874 gr (a gr)

Bobot piknometer + air: 77,0507 gr (b gr)

Bobot air: (b-a) gr

Bobot piknometer + contoh: 71,2306 gr (c gr)

Bobot contoh: (c-a) gr

air: 0,997044 kg/m<sup>3</sup>

$$\begin{aligned} \text{Contoh} & : \text{Bobot Contoh} \times \text{air} \\ & : \frac{(c-a)}{(b-a)} \times \\ & : \frac{7,2 \text{ g} - 2,9 \text{ g}}{7,0 \text{ g} - 2,9 \text{ g}} \times 0,997044 \text{ kg/m}^3 \\ & : 0,88 \text{ gr/ml} \\ & : 880 \text{ kg/m}^3 \end{aligned}$$

##### b) Penentuan viskositas

Dik: air : 0,654 mm<sup>2</sup>/s

air : 0,997044 gr/ml

t air : 0,62 sekon

t minyak: 6,2 sekon

minyak: 880 kg/m<sup>3</sup> : 0,80 gr/ml

$$\eta \text{ minyak} : \frac{a \times \rho_m \times t_m}{\rho_a \times t_a}$$



$$: \frac{0,6 \text{ mm}^2 \times 0,8 \text{ g/m} \times 6,2 \text{ s}}{0,9 \text{ g/m} \times 0,6 \text{ s}}$$

$$: 5,77 \text{ mm}^2/\text{s}$$

c) Kadar air

Dik : Berat awal : 40,8476 gr

Berat kering : 40,8429 gr

$$\text{Kadar \%} : \frac{B - B_k}{B} \times 100\%$$

$$: \frac{4,8 \text{ g} - 4,8 \text{ g}}{4,8 \text{ g}} \times 100\%$$

$$: 0,01 \%$$

d) Bilangan asam

Dik : N KOH: 0,1 N

ml KOH : 0,7 ml

Berat sampel : 10 gr

$$\text{Bilangan asam} : \frac{m_K \times N_K \times 5,1}{B_{Sc}}$$

$$: \frac{0,7 \text{ ml} \times 0,1 \text{ g/l} \times 5,1 \text{ g/m}}{1 \text{ g}}$$

$$: 0,39 \text{ mg-KOH/g}$$

e) Gliserol Bebas

Dik: ml Na<sub>2</sub>S<sub>2</sub>O<sub>3</sub> blanko (B)<sub>1</sub> : 3,3 ml

ml Na<sub>2</sub>S<sub>2</sub>O<sub>3</sub> sampel (C)<sub>1</sub> : 3,2 ml

ml Na<sub>2</sub>S<sub>2</sub>O<sub>3</sub> blanko (B)<sub>2</sub> : 3,1 ml

ml Na<sub>2</sub>S<sub>2</sub>O<sub>3</sub> sampel (C)<sub>2</sub> : 2,9 ml

N Na<sub>2</sub>S<sub>2</sub>O<sub>3</sub> : 0,01 grek/L

$$W : \frac{B - C \times N}{9}$$

$$: \frac{2,5 \text{ g} \times 7 \text{ m}}{9 \text{ g /m}}$$

:0,2083

1. Gbbs (% b) :  $\frac{2,3 \times (B - C) \times N}{W}$   
:  $\frac{2,3 \times (3,4 \text{ m} - 3,2 \text{ m}) \times 0,0 \text{ g /m}}{0,2}$

: 0,02%

2. Gbbs (%) :  $\frac{2,3 \times (3,1 \text{ m} - 2,9 \text{ m}) \times 0,0 \text{ g /m}}{0,2}$

: 0,02%

Nilai rata-rata Gbbs (%b) : 0,02% + 0,02%

: 0,04%

UNIVERSITAS ISLAM NEGERI  
ALAUDDIN  
M A K A S S A R

$$: \frac{0,0\%}{2}$$

: 0,02%

f) Gliserol Total

Dik: ml Na<sub>2</sub>S<sub>2</sub>O<sub>3</sub> blanko (B)<sub>1</sub> : 6,5 ml

ml Na<sub>2</sub>S<sub>2</sub>O<sub>3</sub> sampel (C)<sub>1</sub> : 6,4 ml

ml Na<sub>2</sub>S<sub>2</sub>O<sub>3</sub> blanko (B)<sub>2</sub> : 9,6 ml

ml Na<sub>2</sub>S<sub>2</sub>O<sub>3</sub> sampel (C)<sub>2</sub> : 7,2 ml

N Na<sub>2</sub>S<sub>2</sub>O<sub>3</sub> : 0,01 grek/ml

$$W : \frac{B \quad sa \quad X m \quad sa}{9}$$

$$: \frac{2,5 \text{ g} \quad X 2 \quad m}{9 \quad \text{g} \quad /m}$$

: 0,0694

1. Gttl (% b) :  $\frac{2,3 \quad x (B-C) \quad x N}{W}$

$$: \frac{2,3 \quad x (6,5 \text{ m} - 6,4 \text{ m}) \quad x 0,0 \quad \text{g} \quad /m}{0,0}$$

: 0,04%

2. Gttl (%b) :  $\frac{2,3 \quad x (9,6 \text{ m} - 7,2 \text{ m}) \quad x 0,0 \quad \text{g} \quad /ml}{0,0}$

: 0,07%

Nilai rata-rata Gbbs(%b) : 0,04% + 0,07%

: 0,11%

$$: \frac{0,1\%}{2}$$

: 0,05%

g) Ester alkil

Dik : Angka asam (Aa) : 0,33 mg-KOH/g

Gttl : 0,04%

Angka penyabunan (As) :  $\frac{5,1 \quad X \quad (B-C) \quad X \quad N \quad m \quad K \quad /g}{B \quad sa}$

$$: \frac{5,1 \quad X \quad (1 - 1,8) \quad m \quad X \quad 0,5 \quad \text{g} \quad /L}{2,0 \quad \text{g}}$$

: 142,87 ml/gr

$$\begin{aligned} \text{Ester alkil (\% -b)} &: \frac{1}{A} (A - A - 4,5 - G) \\ &: \frac{1}{1,8} (1,8 - 0,3 - 4,5 - 0,0\%) \\ &: 96,54\% \end{aligned}$$

h) Bilangan iod

Dik: ml blanko  $\text{Na}_2\text{S}_2\text{O}_3$  : 7,58 ml

ml sampel  $\text{Na}_2\text{S}_2\text{O}_3$  : 61,8 ml

N  $\text{Na}_2\text{S}_2\text{O}_3$  : 0,1 grek/ml

$$\text{Bilangan iod} : \frac{(T_b - T_{sa}) \times N \times 25203 \times 1,6}{B_{sa}}$$

$$: \frac{(7,5 \text{ ml} - 6,8 \text{ ml}) \times 0,01 \text{ g/ml} \times 1,6}{0,2 \text{ g}}$$

$$: 0,39 \text{ gr/ml}$$


$$: 0,39 \text{ gr/ml}$$

$$: 0,39 \text{ gr/ml} \times 100\%$$

## LAMPIRAN IV

### Dokumentasi Penelitian

#### 1. Preparasi Sampel (Pemurnian dan Pembuatan Sampel)



## 2. Uji Kualitas Biodiesel

### a. Uji Berat Jenis



### b. Uji Viskositas



Uji viskositas T:20°C




Uji viskositas T:40°C

### c. Uji kadar air



d. Penentuan bilangan asam



e. Penentuan gliserol bebas



Blanko penentuan gliserol bebas



Sampel penentuan gliserol bebas

f. Penentuan gliserol total



Blanko penentuan gliserol total



Sampel penentuan gliserol total


g. Penentuan kadar ester alkil



Blanko penentuan kadar ester alkil

Sampel penentuan kadar ester alkil

h. Penentuan bilangan iod



Blanko penentuan bilangan iod

Sampel penentuan bilangan iod