

**FAKTOR-FAKTOR YANG MEMPENGARUHI PEMANFAATAN  
POS PEMBINAAN TERPADU PENYAKIT TIDAK MENULAR  
(POSBINDU PTM) DI WILAYAH KERJA  
PUSKESMAS BALLAPARANG  
KOTA MAKASSAR  
TAHUN 2017**



**SKRIPSI**

Diajukan untuk Memenuhi Salah Satu Syarat Meraih Gelar Sarjana  
Kesehatan Masyarakat Prodi Kesehatan Masyarakat  
Pada Fakultas Kedokteran dan Ilmu Kesehatan  
UIN Alauddin Makassar

Oleh:

**NURIZKA RAYHANA NASRUDDIN**  
NIM.70200113033

**FAKULTAS KEDOKTERAN DAN ILMU KESEHATAN  
UIN ALAUDDIN MAKASSAR**

**2017**

## PENGESAHAN SKRIPSI

Skripsi yang berjudul, "Faktor-Faktor yang Mempengaruhi Pemanfaatan Pos Pembinaan Terpadu Penyakit Tidak Menular (Posbindu PTM) di Wilayah Kerja Puskesmas Ballaparang Kota Makassar Tahun 2017", yang disusun oleh Nurizka Rayhana Nasruddin, NIM: 70200113033, mahasiswa Jurusan Kesehatan Masyarakat Fakultas Kedokteran dan Ilmu Kesehatan UIN Alauddin Makassar, telah diuji dan dipertahankan dalam sidang skripsi yang diselenggarakan pada hari Senin, 28 Agustus 2017, dinyatakan telah dapat diterima sebagai salah satu syarat untuk memperoleh gelar Sarjana Kesehatan Masyarakat.

Makassar, 29 Agustus 2017 M  
7 Dzulhijjah 1439 H

### DEWAN PENGUJI

Ketua : Dr. dr.H. Andi Armyn Nurdin, M.Sc (.....)

Sekretaris : Azriful, SKM., M.Kes (.....)

Pembimbing I : Emmi Bujawati, SKM., M.Kes (.....)

Pembimbing II : Syarfaini, SKM., M.Kes (.....)

Penguji I : Samsiana, SKM., M.Kes (.....)

Penguji II : Dr. Muh. Sabri AR, M.Ag (.....)

Dekan Fakultas Kedokteran dan Ilmu Kesehatan UIN Alauddin Makassar



Dr. dr.H. Andi Armyn Nurdin, M.Sc.

NIM 19550203 198312 1 001

## PERNYATAAN KEASLIAN SKRIPSI

Mahasiswa (i) yang bertandatangan di bawah ini:

Nama : Nurizka Rayhana Nasruddin  
NIM : 70200113033  
Tempat/Tgl Lahir : Ujung Pandang/ 26 Februari 1995  
Jurusan/Peminatan : Kesehatan Masyarakat/ Epidemiologi  
Fakultas : Kedokteran dan Ilmu Kesehatan  
Alamat : Jl. H. Padjonga Dg. Ngalle No.30, Takalar  
Judul : Faktor-Faktor yang Mempengaruhi Pemanfaatan Pos  
Pembinaan Terpadu Penyakit Tidak Menular (Posbindu  
PTM) di Wilayah Kerja Puskesmas Ballaparang Kota  
Makassar Tahun 2017

Menyatakan dengan sesungguhnya dan penuh kesadaran, bahwa skripsi ini benar adalah hasil karya sendiri. Jika dikemudian hari terbukti bahwa ia merupakan duplikat, tiruan, plagiat, atau dibuat oleh orang lain, sebagian atau seluruhnya, maka skripsi dan gelar yang diperoleh karenanya batal demi hukum.

Samata-Gowa, 21 Agustus 2017

Penyusun,

**Nurizka Rayhana Nasruddin**  
**NIM. 70200113033**

## KATA PENGANTAR



Sesungguhnya, segala puji hanya bagi Allah, karena atas kuasa-Nyalah penulis dapat menyelesaikan skripsi ini. Juga tak lupa pula shalawat dan salam terhanturkan hanya untuk Nabi Muhammad saw yang telah mengangkat derajat manusia dari lembah yang gelap menuju tempat yang terang benderang.

Telah banyak suka mau pun duka yang penulis alami untuk merampungkan tugas akhir guna menggapai gelar Sarjana Kesehatan Masyarakat. Suka dan duka yang dialami kemudian menjadi kenangan untuk di masa mendatang.

Terkhusus dan teristimewa penulis menghanturkan banyak terima kasih kepada kedua orang tua. Kepada Ayahanda Ir.Nasruddin Nur yang banyak memberikan tindakan nyata untuk membantu penulis menyelesaikan skripsi yang tidak mudah dan penuh hambatan ini, serta Ibunda tercinta Nurliah Nasrun yang senantiasa mendoakan penulis. Semoga Allah selalu melimpahkan Rahmat-Nya kepada mereka.

Penghargaan dan ucapan terima kasih yang mendalam disampaikan dengan hormat oleh penulis terhadap semua pihak, terutama :

1. Prof. Dr. Musafir Pababbari M.Si, selaku Rektor terpilih UIN Alauddin Makassar sertajajarannya wakil rektor I, II, dan III.
2. Dr. dr. Armyn Nurdin M.Sc, selaku Dekan Fakultas Kedokteran dan Ilmu Kesehatan UIN Alauddin Makassar serta jajarannya wakil dekan I, II, dan III
3. Hasbi Ibrahim, SKM., M.Kesselaku ketua jurusan Kesehatan Masyarakat UIN Alauddin Makassar.

4. Emmy Bujawati, SKM., M.Kes dan Hj.Syarfaini, SKM., M.Kes selaku pembimbing I dan pembimbing II yang telah meluangkan waktunya dalam memberikan bimbingan kepada penulis sehingga skripsi ini dapat terselesaikan.
5. Samsiana, SKM, M.Kes selaku penguji akademik dan Dr. Muh. Sabri AR, M.Ag selaku penguji integrasi keislaman yang telah memberikan masukan dalam penulisan skripsi ini.
6. Para dosen fakultas Kedokteran dan Ilmu Kesehatan jurusan Kesehatan Masyarakat khususnya peminatan Epidemiologi. Para staf akademik dan tata usaha Fakultas Kedokteran dan Ilmu Kesehatan UIN Alauddin yang telah membantu penulis dalam administrasi.
7. Puskesmas Ballaparang Kota Makassar yang telah memberikan izin penelitian sehingga skripsi ini bias terselesaikan.
8. Adik-adikku Nurfitraeni Nasruddin dan Muhammad Maulvi Nasruddin yang senantiasa menghibur dan memberikan semangat selama penyusunan skripsi ini.
9. Terima kasih kepada Khairul Fuady yang telah meluangkan waktu dan memberikan dukungan moril mulai dari tahap penelitian sampai tahap penyelesaian skripsi.
10. Teman-teman yang penulis miliki Rika Nurjannah, Nurul Auliyah, Nurfitriani, Rezky Amalia Amal, Wihda Arfiah, Hani Irwani yang tiada henti menghibur ketika penulis kesulitan dalam menyelesaikan skripsi ini.
11. Teman-teman KKN Ang. 53 UIN Alauddin Makassar terkhusus Posko Tamallayang, Pijel, Armin, Agung, Fira dan Dewi yang telah memberikan masukan dan saran kepada penulis dalam menyelesaikan skripsi ini.

12. Teman-teman tercinta angkatan 2013 jurusan kesehatan masyarakat UIN Alauddin Makassar khususnya peminatan Epidemiologi yang telah menjadi teman seperjuangan. Dan semua pihak yang sadar atau pun tidak sadar telah memberikan bantuan kepada penulis dalam menyelesaikan skripsi ini yang tidak bisa penulis sebutkan satu persatu.
13. Senior-senior serta junior-junior di Jurusan Kesehatan Masyarakat UIN Alauddin Makassar yang telah membantu baik secara langsung maupun tidak.

Alhamdulillah akhirnya skripsi ini bisa dirampungkan, karena tanpa bantuan mereka penulis tidaklah mampu menyelesaikan skripsi ini. Semoga skripsi ini dapat bermanfaat bagi banyak pihak.

Samata-Gowa, 21 Agustus 2017

Penulis,

**Nurizka Rayhana Nasruddin**

NIM. 70200113033

UNIVERSITAS ISLAM NEGERI  
**ALAUDDIN**  
M A K A S S A R

## DAFTAR ISI

<b>HALAMAN JUDUL</b> .....	i
<b>LEMBAR PENGESAHAN</b> .....	ii
<b>LEMBAR PERNYATAAN KEASLIAN</b> .....	iii
<b>KATA PENGANTAR</b> .....	iv
<b>DAFTAR ISI</b> .....	vii
<b>DAFTAR TABEL</b> .....	ix
<b>DAFTAR LAMPIRAN</b> .....	x
<b>DAFTAR SINGKATAN</b> .....	xi
<b>ABSTRAK</b> .....	xii
<b>BAB I PENDAHULUAN</b> .....	<b>1-17</b>
A. Latar Belakang.....	1
B. Rumusan Masalah .....	4
C. Hipotesis.....	5
D. Definisi Operasional dan Ruang Lingkup Penelitian .....	6
E. Kajian Pustaka.....	10
F. Tujuan dan Kegunaan Penelitian.....	16
<b>BAB II TINJAUAN PUSTAKA</b> .....	<b>18-46</b>
A. Tinjauan Umum Tentang Penyakit Tidak Menular.....	18
B. Tinjauan Umum Tentang Pos Pembinaan Terpadu Penyakit Tidak Menular (Posbindu PTM).. .....	25

C. Tinjauan Umum Tentang Pemanfaatan Pelayanan Kesehatan.....	32
D. Kerangka Pikir.....	44
<b>BAB III METODOLOGI PENELITIAN .....</b>	<b>47-52</b>
A. Jenis dan Lokasi Penelitian.....	47
B. Pendekatan Penelitian.....	47
C. Populasi dan Sampel Penelitian.....	47
D. Metode Pengumpulan Data .....	50
E. Instrumen Penelitian.....	50
F. Validasi dan Reliabilitasi Instrumen .....	50
G. Teknik Pengolahan dan Analisis Data.....	51
<b>BAB IV HASIL DAN PEMBAHASAN .....</b>	<b>53-86</b>
A. Gambaran Umum Lokasi Penelitian.....	53
B. Hasil Penelitian.....	58
C. Pembahasan .....	70
<b>BAB V PENUTUP.....</b>	<b>87-88</b>
A. Kesimpulan.....	87
B. Saran .....	88
<b>DAFTAR PUSTAKA .....</b>	<b>89</b>
<b>LAMPIRAN.....</b>	<b>93</b>



## DAFTAR TABEL

Tabel 4.1 Jenis Ketenagaan di Puskesmas Ballaparang Tahun 2015.....	57
Tabel 4.2 Distribusi Responden Berdasarkan Kelompok Umur.....	59
Tabel 4.3 Distribusi Responden Berdasarkan Jenis Kelamin .....	59
Tabel 4.4 Distribusi Responden Berdasarkan Pendidikan Terakhir .....	60
Tabel 4.5 Distribusi Responden Berdasarkan Tingkat Pendidikan.....	61
Tabel 4.6 Distribusi Responden Berdasarkan Status Pekerjaan.....	61
Tabel 4.7 Distribusi Responden Berdasarkan Jenis Pekerjaan .....	62
Tabel 4.8 Distribusi Responden Berdasarkan Pengetahuan.....	62
Tabel 4.9 Distribusi Responden Berdasarkan Status Kesehatan.....	63
Tabel 4.10 Distribusi Responden Berdasarkan Jenis Penyakit yang diderita .....	63
Tabel 4.11 Distribusi Responden Berdasarkan Dukungan Kader Kesehatan .....	64
Tabel 4.12 Distribusi Responden Berdasarkan Dukungan Keluarga.....	64
Tabel 4.13 Distribusi Responden Berdasarkan Pemanfaatan Posbindu.....	65
Tabel 4.14 Hubungan Tingkat Pendidikan dengan Pemanfaatan Posbindu .....	65
Tabel 4.15 Hubungan Status Pekerjaan dengan Pemanfaatan Posbindu .....	66
Tabel 4.16 Hubungan Pengetahuan dengan Pemanfaatan Posbindu .....	67
Tabel 4.17 Hubungan Status Kesehatan dengan Pemanfaatan Posbindu .....	68
Tabel 4.18 Hubungan Dukungan Kader Kesehatan dengan Pemanfaatan Posbindu .....	69
Tabel 4.19 Hubungan Dukungan Keluarga dengan Pemanfaatan Posbindu .....	70

## DAFTAR LAMPIRAN

1. Kuesioner Penelitian
2. Surat Izin Penelitian dari Fakultas Kedokteran dan Ilmu Kesehatan UIN
3. Surat Izin Penelitian dari BKPMU UPT-PPT Provinsi Sulawesi Selatan
4. Surat Izin Penelitian dari Badan Kesatuan Bangsa dan Politik Kota Makassar
5. Surat Izin Penelitian dari Dinas Kesehatan Kota Makassar
6. Surat Keterangan Telah Melaksanakan Penelitian dari Puskesmas Ballaparang
7. Master Tabel
8. Hasil Analisis SPSS
9. Dokumentasi Hasil Penelitian

## DAFTAR SINGKATAN



APE	= Arus Puncak Ekspirasi
CBE	= <i>Clinical Breast Examination</i>
DEPKES	= Departemen Kesehatan
DINKES	= Dinas Kesehatan
GDS	= Gula Darah Sewaktu
IVA	= Inspeksi Visual Asam asetat
LSM	= Lembaga Swadaya Masyarakat
NCD	= <i>Non Communicable Disease</i>
KEMENKES	= Kementerian Kesehatan
PJK	= Penyakit Jantung Koroner
PKK	= Pemberdayaan Kesejahteraan Keluarga
POSBINDU	= Pos Pembinaan Terpadu
PPOK	= Penyakit Paru Obstruktif Kronik
PTM	= Penyakit Tidak Menular
UKBM	= Upaya Kesehatan Berbasis Masyarakat
UIN	= Universitas Islam Negeri
WHO	= World Health Organization

**FAKTOR-FAKTOR YANG MEMPENGARUHI PEMANFAATAN POS  
PEMBINAAN TERPADU PENYAKIT TIDAK MENULAR  
(POSBINDU PTM) DI WILAYAH KERJA  
PUSKESMAS BALLAPARANG  
KOTA MAKASSAR  
TAHUN 2017**

<sup>1</sup>Nurizka Rayhana Nasruddin SKM, <sup>2</sup>Emmi Bujawati SKM., M.Kes,  
<sup>3</sup>Syarfaini SKM., M.Kes

<sup>1,2</sup>Bagian Epidemiologi Jurusan Kesehatan Masyarakat  
Fakultas Kedokteran dan Ilmu Kesehatan  
UIN Alauddin Makassar

<sup>3</sup>Bagian Gizi Jurusan Kesehatan Masyarakat  
Fakultas Kedokteran dan Ilmu Kesehatan  
UIN Alauddin Makassar

[nurizkarayhana26@gmail.com](mailto:nurizkarayhana26@gmail.com)

**ABSTRAK**

Posbindu PTM merupakan suatu bentuk pelayanan yang melibatkan peran serta masyarakat melalui upaya promotif-preventif untuk mendeteksi dan mengendalikan secara dini keberadaan faktor risiko PTM secara terpadu. Berdasarkan Data Dinas Kesehatan Kota Makassar Tahun 2016, distribusi Posbindu PTM untuk wilayah Makassar sebanyak 138 Posbindu yang tersebar di 46 wilayah kerja puskesmas. Puskesmas Ballaparang merupakan puskesmas dengan jumlah Posbindu terbanyak di Kota Makassar yaitu sebanyak 12 Posbindu. Penelitian ini bertujuan untuk mengetahui faktor-faktor yang mempengaruhi pemanfaatan pos pembinaan terpadu penyakit tidak menular (Posbindu PTM) di wilayah kerja Puskesmas Ballaparang Kota Makassar Tahun 2017. Pendekatan penelitian yang digunakan adalah analitik observasional dengan desain *cross sectional study*. Sampel yang digunakan berjumlah 100 orang dengan teknik pengambilan sampel menggunakan *Proportional Random Sampling*. Analisis data menggunakan analisis univariat dan analisis bivariat. Hasil uji statistik menggunakan analisis *chi-square* didapatkan adanya hubungan antara pengetahuan, dukungan kader kesehatan dan dukungan keluarga dengan pemanfaatan Posbindu PTM ( $p=0,000$ ), sedangkan tidak terdapat hubungan antara tingkat pendidikan ( $p=0,052$ ), status pekerjaan ( $p=0,157$ ) dan status kesehatan ( $p=0,595$ ) dengan pemanfaatan Posbindu PTM. Kesimpulan dalam penelitian ini adalah terdapat hubungan antara pengetahuan, dukungan kader kesehatan dan dukungan keluarga dengan pemanfaatan Posbindu PTM dan tidak terdapat hubungan antara tingkat pendidikan, status pekerjaan dan status kesehatan dengan pemanfaatan Posbindu PTM.

Kata kunci : *Posbindu, Pemanfaatan, Penyakit tidak menular*

**FACTORS INFLUENCING THE UTILIZATION OF NON-COMMUNICABLE DISEASES INTEGRATED COACHING POST (POSBINDU PTM) IN BALLAPARANG PUBLIC HEALTH CENTER MAKASSAR IN 2017**

<sup>1</sup>Nurizka Rayhana Nasruddin SKM, <sup>2</sup>Emmi Bujawati SKM., M.Kes, <sup>3</sup>Syarfaini SKM., M.Kes

<sup>1,2</sup>Epidemiology Division of Public Health Department  
Faculty of Medicine and Health Sciences  
UIN Alauddin Makassar

<sup>3</sup>Nutrient Division of Public Health Department  
Faculty of Medicine and Health Sciences  
UIN Alauddin Makassar  
[nurizkarayhana26@gmail.com](mailto:nurizkarayhana26@gmail.com)

**ABSTRACT**

Posbindu PTM is a form of service involving community participation through promotive-preventive efforts to detect and control early presence of PTM risk factors in an integrated manner. Based on Data of Makassar Health Office in 2016, the distribution of Posbindu PTM for Makassar region is 138 Posbindu spread in 46 working area of Public Health Center. Ballaparang Public Health Center is a health center with the largest number of Posbindu in Makassar City as many as 12 Posbindu. This study is aimed at determining the factors that influence the utilization of non-communicable diseases integrated coaching post (Posbindu PTM) in the working area of Ballaparang Public Health Center Makassar in 2017. The research approach applied is observational analytics with cross sectional study design. The samples are 100 people taking by using Proportional Random Sampling technique. The data are analysed using univariate and bivariate analysis. The result of statistical test using chi-square analysis reveals that there is a correlation between knowledge, health cadres' support and family support with Posbindu PTM utilization ( $p = 0.000$ ), whereas there is no correlation between education level ( $p = 0.052$ ), job status ( $p = 0.157$ ) and health status ( $p = 0.595$ ) with utilization of Posbindu PTM. The conclusion of this study is there is a correlation between knowledge, health cadres' support and family support with utilization of Posbindu PTM; and there is no correlation between educational level, work status and health status with utilization of Posbindu PTM.

*Keywords: Posbindu, Utilization, Non-Communicable Diseases*

# BAB I

## PENDAHULUAN

### *A. Latar Belakang*

Pola kejadian penyakit saat ini telah mengalami perubahan yang ditandai dengan transisi epidemiologi. Perubahan pola penyakit yang semula didominasi oleh penyakit infeksi beralih pada penyakit tidak menular (PTM). Perhatian dunia terhadap penyakit tidak menular semakin meningkat seiring dengan peningkatan frekuensi kejadiannya. Dua dari sepuluh penyebab utama kematian di dunia disebabkan oleh penyakit tidak menular, stroke dan penyakit jantung iskemik bahkan menjadi penyebab kedua teratas baik di negara maju maupun berkembang (WHO, 2014).

Penyakit tidak menular telah menjadi penyebab utama kematian secara global pada saat ini (Shilton, 2013). Data WHO menunjukkan bahwa sebanyak 57 juta (63%) angka kematian yang terjadi di dunia dan 36 juta (43%) angka kesakitan disebabkan oleh Penyakit Tidak Menular. *Global status report on NCD World Health Organization* (WHO) tahun 2010 melaporkan bahwa 60% penyebab kematian semua umur di dunia adalah karena PTM dan 4% meninggal sebelum usia 70 tahun. Seluruh kematian akibat PTM terjadi pada orang-orang berusia kurang dari 60 tahun, 29% di negara-negara berkembang, sedangkan di negara-negara maju sebesar 13% (Remais, 2012).

Prevalensi PTM terbanyak pada tahun 2013 di Indonesia adalah hipertensi sebesar 9,5% dari jumlah penduduk  $\geq 15$  tahun sebanyak 722.329 jiwa. Kedua terbanyak PPOK sebesar 3,7% dari jumlah penduduk  $\geq 30$  tahun sebanyak 508.330

jiwa diikuti diabetes mellitus sebesar 2,1% dari jumlah penduduk sebanyak 722.329 jiwa (Kemenkes RI, 2013).

Salah satu bentuk Upaya Kesehatan Berbasis Masyarakat (UKBM) yang baru dikembangkan oleh Pemerintah sesuai dengan rekomendasi WHO agar memusatkan penanggulangan PTM melalui tiga komponen utama, yaitu surveilans faktor risiko, promosi kesehatan, dan pencegahan melalui inovasi dan reformasi manajemen pelayanan kesehatan adalah pos pembinaan terpadu penyakit tidak menular (Posbindu PTM) (Kemenkes, 2012).

Dalam hal mencegah berbagai faktor risiko secara dini. Salah satu strategi adalah dengan pemberdayaan dan peningkatan peran masyarakat. Masyarakat diberi fasilitas dan bimbingan dalam mengembangkan wadah untuk berperan, dibekali pengetahuan dan keterampilan untuk mengenali masalah di wilayahnya, mengidentifikasi, merumuskan dan menyelesaikan permasalahannya sendiri berdasarkan prioritas dan potensi yang ada. Upaya pengendalian PTM dibangun berdasarkan komitmen bersama dari seluruh elemen masyarakat yang peduli terhadap ancaman PTM melalui Posbindu PTM.

Posbindu PTM merupakan suatu bentuk pelayanan yang melibatkan peran serta masyarakat melalui upaya promotif-preventif untuk mendeteksi dan mengendalikan secara dini keberadaan faktor risiko PTM secara terpadu.

Posbindu PTM merupakan peran serta masyarakat dalam melakukan kegiatan deteksi dini dan pemantauan faktor risiko PTM Utama yang dilaksanakan secara terpadu, rutin, dan periodik. Faktor risiko penyakit tidak menular (PTM) meliputi merokok, konsumsi minuman beralkohol, pola makan

tidak sehat, kurang aktifitas fisik, obesitas, stres, hipertensi, hiperglikemi, hiperkolesterol serta menindak lanjuti secara dini faktor risiko yang ditemukan melalui konseling kesehatan dan segera merujuk ke fasilitas pelayanan kesehatan dasar.

Pengembangan Posbindu PTM merupakan bagian integral dari sistem pelayanan kesehatan, diselenggarakan berdasarkan permasalahan PTM yang ada di masyarakat dan mencakup upaya promotif dan preventif serta pola rujukannya. Komitmen Negara dalam upaya pencegahan dan pengendalian PTM tercantum dalam Undang-Undang RI No.36 Tahun 2009 Tentang Kesehatan pasal 158 ayat 1 yang menyatakan bahwa pemerintah, pemerintah daerah dan masyarakat melakukan upaya pencegahan, pengendalian dan penanganan PTM beserta akibat yang ditimbulkan. Untuk itu deteksi dini faktor risiko PTM berbasis masyarakat perlu untuk dikembangkan.

Berdasarkan Data Dinas Kesehatan Kota Makassar tahun 2016, distribusi Posbindu PTM untuk wilayah makassar sebanyak 138 Posbindu yang tersebar di 46 wilayah kerja puskesmas (Dinkes Kota Makassar, 2016)

Puskesmas Ballaparang merupakan puskesmas dengan jumlah Posbindu terbanyak di Kota Makassar yaitu sebanyak 12 Posbindu yang tersebar di 3 kelurahan di wilayah kerja puskesmas yaitu masing-masing 3 Posbindu di kelurahan Buakana, Kelurahan Ballaparang dan Kelurahan Rappocini.

Berdasarkan data dari Puskesmas Ballaparang Kota Makassar, jumlah kunjungan Posbindu PTM pada tahun 2015 sebanyak 201 kunjungan sedangkan



pada tahun 2016 mengalami peningkatan yang signifikan yaitu sebesar 1040 kunjungan (Profil Puskesmas Ballaparang, 2016).

Perilaku seseorang berkunjung ke tempat pelayanan kesehatan ditentukan oleh tiga faktor, yaitu faktor predisposisi (antara lain pengetahuan, sikap, kepercayaan, nilai, karakteristik individu), faktor pemungkin (antara lain ketersediaan sarana kesehatan, jarak tempuh, hukum pemerintah, keterampilan terkait kesehatan), dan faktor penguat (antara lain keluarga, teman sebaya, guru, tokoh masyarakat) (Handayani, 2012). Di antara ketiga faktor tersebut, faktor dukungan keluarga dan dukungan tokoh masyarakat sangat penting karena sebagai faktor penguat perilaku seseorang.

Berdasarkan latar belakang di atas, maka peneliti tertarik untuk melakukan penelitian tentang faktor-faktor yang mempengaruhi pemanfaatan pos pembinaan terpadu penyakit tidak menular (Posbindu PTM) di wilayah kerja Puskesmas Ballaparang Kota Makassar Tahun 2017.

### ***B. Rumusan Masalah***

Berdasarkan dari latar belakang diatas, maka permasalahan yang dirumuskan dalam penelitian ini adalah “Apakah faktor-faktor yang mempengaruhi pemanfaatan pos pembinaan terpadu penyakit tidak menular (Posbindu PTM) di wilayah kerja Puskesmas Ballaparang Kota Makassar Tahun 2017”.

### ***C. Hipotesis***

#### **1. Hipotesis Noll ( $H_0$ )**

- a. Tidak ada hubungan antara tingkat pendidikan dan pemanfaatan Pos Pembinaan Terpadu Penyakit Tidak Menular (Posbindu PTM) di wilayah kerja Puskesmas Ballaparang Kota Makassar Tahun 2017.
- b. Tidak ada hubungan antara status pekerjaan dan pemanfaatan Pos Pembinaan Terpadu Penyakit Tidak Menular (Posbindu PTM) di wilayah kerja Puskesmas Ballaparang Kota Makassar Tahun 2017.
- c. Tidak ada hubungan antara pengetahuan dan pemanfaatan Pos Pembinaan Terpadu Penyakit Tidak Menular (Posbindu PTM) di wilayah kerja Puskesmas Ballaparang Kota Makassar Tahun 2017.
- d. Tidak ada hubungan antara status kesehatan dan pemanfaatan Pos Pembinaan Terpadu Penyakit Tidak Menular (Posbindu PTM) di wilayah kerja Puskesmas Ballaparang Kota Makassar Tahun 2017.
- e. Tidak ada hubungan antara dukungan kader kesehatan dan pemanfaatan Pos Pembinaan Terpadu Penyakit Tidak Menular (Posbindu PTM) di wilayah kerja Puskesmas Ballaparang Kota Makassar Tahun 2017.
- f. Tidak ada hubungan antara dukungan keluarga dan pemanfaatan Pos Pembinaan Terpadu Penyakit Tidak Menular (Posbindu PTM) di wilayah kerja Puskesmas Ballaparang Kota Makassar Tahun 2017.

## **2. Hipotesis Alternatif (H<sub>a</sub>)**

- a. Ada hubungan antara tingkat pendidikan dan pemanfaatan Pos Pembinaan Terpadu Penyakit Tidak Menular (Posbindu PTM) di wilayah kerja Puskesmas Ballaparang Kota Makassar Tahun 2017.
- b. Ada hubungan antara status pekerjaan dan pemanfaatan Pos Pembinaan Terpadu Penyakit Tidak Menular (Posbindu PTM) di wilayah kerja Puskesmas Ballaparang Kota Makassar Tahun 2017.
- c. Ada hubungan antara pengetahuan dan pemanfaatan Pos Pembinaan Terpadu Penyakit Tidak Menular (Posbindu PTM) di wilayah kerja Puskesmas Ballaparang Kota Makassar Tahun 2017.
- d. Ada hubungan antara status kesehatan dan pemanfaatan Pos Pembinaan Terpadu Penyakit Tidak Menular (Posbindu PTM) di wilayah kerja Puskesmas Ballaparang Kota Makassar Tahun 2017.
- e. Ada hubungan antara dukungan kader kesehatan dan pemanfaatan Pos Pembinaan Terpadu Penyakit Tidak Menular (Posbindu PTM) di wilayah kerja Puskesmas Ballaparang Kota Makassar Tahun 2017.
- f. Ada hubungan antara dukungan keluarga dan pemanfaatan Pos Pembinaan Terpadu Penyakit Tidak Menular (Posbindu PTM) di wilayah kerja Puskesmas Ballaparang Kota Makassar Tahun 2017.

## ***D. Definisi Operasional dan Ruang Lingkup Penelitian***

### **1. Definisi Operasional**

Definisi Operasional dari variabel-variabel penelitian ini adalah :

- a. Pemanfaatan Posbindu adalah pernyataan responden mengenai kehadirannya dalam kegiatan Posbindu pada 6 bulan terakhir.

Kriteria Objektif :

- 1) Dimanfaatkan, jika menggunakan pelayanan di Posbindu dalam 6 bulan terakhir.
- 2) Tidak dimanfaatkan, jika tidak menggunakan pelayanan di Posbindu dalam 6 bulan terakhir.

- b. Tingkat pendidikan adalah tingkat pendidikan formal tertinggi yang pernah dicapai responden.

Kriteria Objektif :

- 1) Rendah, jika  $\leq$  SMP
- 2) Tinggi, jika  $>$  SMP

- c. Status pekerjaan adalah sesuatu yang dikerjakan (aktivitas atau kegiatan) yang dilakukan responden sehingga memperoleh penghasilan atau mata pencaharian responden.

Kriteria Objektif :

- 1) Bekerja, jika responden mempunyai pekerjaan untuk memperoleh penghasilan.
- 2) Tidak bekerja, jika responden tidak mempunyai pekerjaan untuk memperoleh penghasilan.

- d. Pengetahuan adalah hal-hal yang diketahui/pemahaman responden tentang PTM dan Posbindu.

Kriteria Objektif :

- 1) Baik, jika responden mendapatkan nilai  $>50$  % dari nilai yang telah diskoring.
  - 2) Kurang, jika responden mendapatkan nilai  $\leq 50\%$  dari nilai yang telah diskoring.
- e. Status kesehatan adalah kondisi kesehatan responden berupa pernah atau sedang menderita PTM dan atau tidak sedang menderita berdasarkan diagnosa dokter.

Kriteria Objektif :

- 1) Penderita, jika responden pernah atau sedang menderita penyakit tidak menular.
  - 2) Bukan penderita, jika responden tidak pernah menderita penyakit tidak menular.
- f. Dukungan kader kesehatan adalah pernyataan responden tentang adanya dukungan kader kesehatan untuk memanfaatkan pelayanan Posbindu PTM berupa saran, nasihat, atau ajakan.

Kriteria Objektif :

- 1) Cukup, jika responden mendapatkan nilai  $>50$  % dari nilai yang telah diskoring
- 2) Kurang, jika responden mendapatkan nilai  $\leq 50\%$  dari nilai yang telah diskoring

- g. Dukungan Keluarga adalah pernyataan responden tentang adanya dukungan keluarga (orangtua, suami/istri, atau anak) untuk memanfaatkan pelayanan Posbindu PTM berupa saran, nasihat, atau ajakan.

Kriteria Objektif :

- 1) Cukup, jika responden mendapatkan nilai  $>50$  % dari nilai yang telah diskoring
- 2) Kurang, jika responden mendapatkan nilai  $\leq 50\%$  dari nilai yang telah diskoring

## **2. Ruang Lingkup Penelitian**

- a. Lingkup Waktu

Pelaksanaan penelitian ini dilakukan mulai bulan Juni-Juli tahun 2017.

- b. Lingkup Lokasi

Penelitian ini dilakukan di wilayah kerja Puskesmas Ballaparang Kota Makassar.

### E. Kajian Pustaka

Berikut beberapa penelitian sejenis berdasarkan judul penelitian ini yang pernah dilakukan antara lain:

No.	Judul Penelitian	Nama Peneliti	Tahun Terbit	Variabel Penelitian	Populasi dan Sampel	Pendekatan dan Analisis Data	Hasil Penelitian
1.	Dukungan Keluarga Dan Tokoh Masyarakat Terhadap Keaktifan Penduduk Ke Posbindu Penyakit Tidak Menular	Haniek Try Umayana, Widya Hary Cahyati	2015	Dukungan keluarga, dukungan tokoh masyarakat dan keaktifan penduduk	Sampel berjumlah 258 orang yang diambil dengan teknik <i>purposive sampling</i>	Desain penelitian menggunakan metode analitik observasional dengan pendekatan <i>cross sectional study</i> . Analisis data menggunakan analisis univariat dan analisis bivariat (chi square test)	Hasil penelitian menunjukkan bahwa faktor dukungan keluarga (p value = 0,0001) dan dukungan tokoh masyarakat (p value = 0,001) berhubungan dengan keaktifan penduduk ke kegiatan posbindu PTM di Kota Semarang. Simpulan dari hasil penelitian bahwa ada hubungan antara dukungan keluarga dan dukungan tokoh

						dengan $\alpha = 0,05$ )	masyarakat dengan keaktifan penduduk ke kegiatan posbindu PTM di Kota Semarang
2.	Pemanfaatan Pos Pembinaan Terpadu Penyakit Tidak Menular (Posbindu Ptm) Oleh Wanita Lansia Dalam Rangka Mencegah Penyakit Tidak Menular Di Wilayah Kerja Puskesmas Cilongok 1	Fauzia Purdiyani	2016	Umur, pendidikan, pekerjaan, status kesehatan, status pengobatan, pengetahuan, sikap, aksesibilitas, dukungan kader kesehatan, dukungan tenaga kesehatan, dukungan keluarga, dukungan teman sebaya	Populasi dalam penelitian ini adalah wanita lansia yang tinggal di wilayah Posbindu PTM Desa Karanglo. Besaran sampel menggunakan total sampel sejumlah 82 responden	Penelitian ini menggunakan metode pendekatan cross sectional. Penelitian ini adalah penelitian kuantitatif dengan jenis penelitian adalah penelitian survei.	Results of the study showed no relationship between age(0,913), education stage (0,155) and accessibility (0,052), while the jobs respondents (p=0,025 ), status of the treatment of the respondent(p=0,021), health status, knowledge, attitude, support health cadres (p=0,000), support health care personnel and peers (p=0,002 ), family support (p=0,003), the




				dan persepsi sakit			perception of pain (p=0,004 ) and needs Posbindu PTM (p=0,001) has value pvalue $\leq \alpha$ (0.05) so that it can be concluded that there is a relationship between variables with the utilization of elderly women by Posbindu PTM
3.	Hubungan Pengetahuan Dengan Sikap Lansia Mengenai Posbindu Di Rw 07 Desa Kertawangi Kecamatan Cisarua Kabupaten Bandung Barat Tahun 2011	R Noucie Septriliyana dan Wiwi Endah Sari Stikes A. Yani Cimahi	2011	Pengetahuan dan sikap	Sampel dalam penelitian ini adalah semua lansia yang ada di RW 07 Desa Kertawangi Kecamatan Cisarua Kabupaten Bandung Barat, yaitu sebanyak 61	Metode yang digunakan dalam penelitian ini adalah Analitik Korelatif dengan analisis univariat dan bivariat.	Hasil penelitian menunjukkan bahwa lansia di RW 07 Desa Kertawangi Kecamatan Cisarua Kabupaten Bandung Barat sebagian besar berpengetahuan baik mengenai posbindu sebanyak 37,7%, berpengetahuan kurang sebanyak

					orang		36,1% dan lansia yang berpengetahuan cukup sebanyak 26,2%. Sebagian besar mempunyai sikap yang negatif mengenai Posbindu sebanyak 52,5% dan lansia yang bersikap positif sebanyak 47,5%. Hasil uji statistic didapatkan ada hubungan antara pengetahuan dengan sikap lansia mengenai Posbindu ( $p=0,0001$ )
4.	Gambaran Proses Kegiatan Pos Pembinaan Terpadu Penyakit Tidak Menular di Puskesmas Sempu Kabupaten Banyuwangi	Emi Dwi Astuti	2015	Tahap layanan, tindak lanjut dan rujukan, pencatatan dan pelaporan serta surveilans	Jumlah informan sebanyak 9 orang.	Jenis penelitian yang digunakan adalah penelitian kualitatif	Kesimpulan penelitian antara lain terdapat perbedaan tahapan pelayanan kesehatan di posbindu PTM Al-Mubarak PKM Sempu dengan

				faktor risiko PTM berbasis Posbindu PTM		pedoman umum yaitu pengisian buku register dan wawancara faktor risiko perilaku PTM tidak dilakukan serta terdapat pelayanan dokter. Tindak lanjut berupa konseling secara umum dan rujukan sudah terlaksana. Pencatatan dan pelaporan hasil kegiatan Posbindu PTM di pkm Sempu belum menggunakan portal web, sehingga mempengaruhi penilaian dan surveilans faktor risiko PTM. Kegiatan surveilans PTM berbasis Posbindu PTM di PKM Sempu belum
--	--	--	--	---	--	--

							berjalan sepenuhnya Karena pelaksanaan kegiatan tidak rutin serta belum ada analisis data.
--	--	--	--	--	--	--	--



## ***F. Tujuan dan Kegunaan Penelitian***

### **1. Tujuan Penelitian**

#### **a. Tujuan Umum**

Untuk menganalisis faktor-faktor yang memengaruhi pemanfaatan pos pembinaan terpadu penyakit tidak menular (Posbindu PTM) di wilayah kerja Puskesmas Ballaparang Kota Makassar Tahun 2017.

#### **b. Tujuan Khusus**

- 1) Untuk mengetahui gambaran pemanfaatan Pos Pembinaan Terpadu Penyakit Tidak Menular (Posbindu PTM) di wilayah kerja Puskesmas Ballaparang Kota Makassar Tahun 2017.
- 2) Untuk mengetahui hubungan antara tingkat pendidikan dan pemanfaatan Pos Pembinaan Terpadu Penyakit Tidak Menular (Posbindu PTM) di wilayah kerja Puskesmas Ballaparang Kota Makassar Tahun 2017.
- 3) Untuk mengetahui hubungan antara status pekerjaan dan pemanfaatan Pos Pembinaan Terpadu Penyakit Tidak Menular (Posbindu PTM) di wilayah kerja Puskesmas Ballaparang Kota Makassar Tahun 2017.
- 4) Untuk mengetahui hubungan antara pengetahuan dan pemanfaatan Pos Pembinaan Terpadu Penyakit Tidak Menular (Posbindu PTM) di wilayah kerja Puskesmas Ballaparang Kota Makassar Tahun 2017.
- 5) Untuk mengetahui hubungan antara status kesehatan dan pemanfaatan Pos Pembinaan Terpadu Penyakit Tidak Menular (Posbindu PTM) di wilayah kerja Puskesmas Ballaparang Kota Makassar Tahun 2017.

- 6) Untuk mengetahui hubungan antara dukungan kader kesehatan dan pemanfaatan Pos Pembinaan Terpadu Penyakit Tidak Menular (Posbindu PTM) di wilayah kerja Puskesmas Ballaparang Kota Makassar Tahun 2017.
- 7) Untuk mengetahui hubungan antara dukungan keluarga dan pemanfaatan Pos Pembinaan Terpadu Penyakit Tidak Menular (Posbindu PTM) di wilayah kerja Puskesmas Ballaparang Kota Makassar Tahun 2017.

## **2. Kegunaan Penelitian**

Kegunaan dalam penelitian ini dapat dirumuskan kedalam kegunaan keilmuan dan aplikatif.

### **a. Kegunaan Keilmuan**

Kegunaan keilmuan diharapkan dari hasil penelitian ini terutama menambah khazanah pengembangan ilmu pengetahuan khususnya terkait dengan pos pembinaan terpadu penyakit tidak menular (Posbindu PTM).

### **b. Kegunaan Aplikatif**

Penelitian ini diharapkan dapat menjadi bahan masukan atau informasi yang bermanfaat bagi Puskesmas, Dinas Kesehatan, maupun instansi lain terkait dengan pemanfaatan pelayanan pos pembinaan terpadu penyakit tidak menular (Posbindu PTM).

## **BAB II**

### **TINJAUAN PUSTAKA**

#### ***A. Tinjauan Umum Tentang Penyakit Tidak Menular***

##### **1. Pengertian Penyakit Tidak Menular**

Penyakit tidak menular merupakan penyakit yang tidak memiliki tanda klinis secara khusus sehingga menyebabkan seseorang tidak mengetahui dan menyadari kondisi tersebut sejak permulaan perjalanan penyakit (Kemenkes RI, 2014). Kondisi tersebut menyebabkan keterlambatan dalam penanganan dan menimbulkan komplikasi PTM bahkan berakibat kematian. Beberapa karakteristik PTM antara lain, ditemukan di negara industri maupun negara berkembang, tidak ada rantai penularan, dapat berlangsung kronis, etiologi atau penyebab tidak jelas, multikausal atau penyebabnya lebih dari satu, diagnosis penyakit sulit, biaya mahal dan tidak muncul dipermukaan seperti fenomena gunung es serta mortalitas dan morbiditasnya tinggi. PTM dapat dicegah melalui pengendalian faktor risikonya dengan upaya promotif dan preventif (Bustan, 2007).

##### **2. Jenis – Jenis Penyakit Tidak Menular**

Menurut Kemenkes RI (2014), jenis-jenis PTM adalah sebagai berikut:

###### **a. Penyakit Jantung dan Pembuluh Darah (PJPD)**

Penyakit jantung dan pembuluh darah merupakan penyakit yang menyerang organ tubuh jantung dan pembuluh darah yang menyebabkan gangguan pada organ tersebut (Depkes RI, 2007). Penyakit jantung terjadi ketika gumpalan darah menyumbat salah satu arteri jantung. Aliran darah yang rendah atau lambat menyebabkan jantung kekurangan oksigen, sehingga merusak sel-sel

jantung. Penyumbatan terjadi ketika arteri menyempit disebabkan oleh munculnya plak (kumpulan sisa lemak, rokok, dan sebagainya) di sepanjang dinding arteri.

Penyakit jantung memiliki gejala khas yaitu nyeri dada. Kebanyakan orang mungkin tidak merasakan atau hanya merasakan sedikit nyeri dada, sehingga mereka mengabaikan gejala tersebut dan dapat menyebabkan penderitanya mengalami kematian mendadak. Berikut ini adalah macam-macam PJPD :

#### 1) Penyakit Jantung Koroner

Penyakit jantung koroner merupakan salah satu bentuk utama penyakit kardiovaskuler (penyakit jantung dan pembuluh darah), menjadi penyebab kematian nomor wahid di dunia (Bustan, 2007). PJK terjadi akibat penyempitan pembuluh darah koroner pada jantung yang menyebabkan serangan jantung dan kematian penderitanya. PJK ini berkaitan dengan gaya hidup (*lifestyle*) atau dengan keadaan sosial ekonomi masyarakat.

#### 2) Stroke

Stroke adalah penyakit defisit neurologis akut yang disebabkan oleh gangguan pembuluh darah otak yang terjadi secara mendadak dan menimbulkan gejala dan tanda yang sesuai dengan daerah otak yang terganggu (Bustan, 2007). Stroke adalah kejadian sakit mendadak yang ditandai dengan adanya lumpuh pada sebagian sisi tubuh atau seluruh tubuh, bicara seperti orang pelo dan disertai penurunan kesadaran yang disebabkan oleh gangguan peredaran darah ke otak akibat sumbatan oleh plak misalnya penumpukan lemak atau pecahnya pembuluh darah otak.



### 3) Hipertensi

Hipertensi atau tekanan darah tinggi adalah suatu keadaan dimana tekanan darah sistolik  $\geq 140$  mmHg dan atau tekanan diastolik  $\geq 90$  mmHg. Hipertensi merupakan kondisi peningkatan tekanan darah yang dapat berlanjut ke suatu organ seperti stroke (untuk otak), PJK (untuk pembuluh darah jantung) dan hipertrofi ventrikel kanan (untuk otot jantung) (Bustan, 2007).

#### b. Kanker

Kanker merupakan penyakit yang ditandai dengan adanya sel/jaringan abnormal yang bersifat ganas, tumbuh cepat tidak terkendali dan dapat menyebar ke tempat lain dalam tubuh penderita (Kemenkes RI, 2014). Menurut Bustan (2007), sel kanker bersifat ganas dan dapat merusak sel-sel normal disekitarnya sehingga merusak fungsi jaringan. Jenis kanker berdasarkan jaringan yang diserang yaitu diberi istilah karsinoma, limfoma dan sarkoma. Karsinoma adalah kanker yang mengenai jaringan epitel (sel-sel kulit, ovarium, payudara, serviks, kolon, pankreas dan esophagus). Limfoma adalah kanker jaringan limfe (kapiler limfe, lakteal, limpa dan pembuluh limfa). Sarkoma adalah kanker jaringan ikat termasuk sel-sel otot dan tulang. Jenis-jenis kanker yang paling sering terjadi adalah sebagai berikut:

##### 1) Kanker Payudara

Kanker payudara adalah tumor ganas yang tumbuh di dalam jaringan payudara. Kanker bisa mulai tumbuh di dalam kelenjar susu, saluran susu, jaringan lemak maupun jaringan ikat pada payudara. Pengertian lain berdasarkan Kemenkes RI (2014), kanker payudara adalah keganasan yang berasal dari sel

kelenjar, saluran kelenjar dan jaringan penunjang payudara, tidak termasuk kulit payudara.

## 2) Kanker Leher Rahim

Kanker leher rahim adalah keganasan yang terjadi pada sel leher rahim. Gejala dini adanya kanker serviks adalah keputihan, *Contact bleeding* (perdarahan waktu bersetubuh), sakit waktu koitus dan terjadinya perdarahan walaupun memasuki masa menopause (Bustan, 2007).

## c. Diabetes Mellitus

Diabetes adalah gangguan kesehatan yang berupa kumpulan gejala yang disebabkan oleh peningkatan kadar gula (glukosa) akibat kekurangan ataupun resistensi insulin (Bustan, 2007). Diabetes mellitus adalah suatu penyakit menahun yang ditandai dengan kadar gula dalam darah melebihi nilai normal, yaitu hasil pemeriksaan Gula Darah vena Sewaktu (GDS)  $\geq 200$  mg/dL dan Gula Darah vena Puasa (GDP)  $\geq 126$  mg/dL (Kemenkes, 2014).

## d. Penyakit Paru Menahun

### 1) Penyakit Paru Obstruktif Kronik (PPOK)

PPOK adalah penyakit kronik saluran napas yang ditandai dengan hambatan aliran darah ke dalam paru-paru (khususnya udara ekspirasi).

### 2) Asma Bronkial

Suatu kelainan berupa inflamasi (peradangan) kronik saluran napas yang menyebabkan hiperaktifitas bronkus, sehingga menyebabkan gejala episodik berulang berupa mengi, sesak napas, rasa berat di dada dan batuk terutama malam atau dini hari.

### 3. Karakteristik Penyakit Tidak Menular

Berbeda dengan penyakit menular, PTM mempunyai beberapa karakteristik tersendiri, seperti :

- a. Penularan penyakit tidak melalui suatu rantai penularan tertentu
- b. Masa inkubasi yang panjang dan laten
- c. Perlangsungan penyakit yang berlarut-larut (kronis)
- d. Banyak menghadapi kesulitan diagnosis
- e. Mempunyai variasi yang luas
- f. Memerlukan biaya yang tinggi dalam upaya pencegahan maupun penanggulangannya
- g. Faktor penyebabnya bermacam-macam (multikausal), bahkan tidak jelas.

Perbedaan PTM ini dengan penyakit menular memerlukan pendekatan epidemiologi tersendiri, mulai dari penentuannya sebagai masalah kesehatan masyarakat sampai pada upaya pencegahan dan penanggulangannya. Misalnya, ketika melakukan observasi keadaan PTM di lapangan. Dalam mengamati PTM yang perlangsungannya kronis dan masa latent yang panjang, dapat ditemukan beberapa kesulitan dengan hanya melakukan pengamatan observasional yang berdasarkan pengalaman pribadi dari anggota masyarakat saja. Jika observasi ini ditujukan untuk menentukan hubungan antara keterpaparan dengan terjadinya penyakit, maka beberapa kesulitan dapat dihadapi.

Situasi-situasi dimana pengamatan perorangan dianggap kurang cukup untuk menetapkan hubungan antara paparan dengan penyakit dapat disebabkan oleh faktor-faktor berikut :

- a. Masa laten yang panjang antara exposure dengan penyakit
- b. Frekuensi paparan faktor risiko yang tidak teratur
- c. Insiden penyakit yang rendah
- d. Risiko paparan yang kecil
- e. Penyebab penyakit yang multikompleks

Dalam menangani masalah PTM ini, pendekatan dan prinsip-prinsip epidemiologi perlu diterapkan. Adapun peranan epidemiologi dalam masalah PTM adalah :

1. Untuk mengetahui bagaimana distribusi PTM dalam masyarakat sehingga adapat diidentifikasi besarnya masalah PTM dalam kesehatan masyarakat.
2. Untuk mengetahui apa yang menjadi penyebab tingginya distribusi PTM dalam suatu masyarakat, dibandingkan dengan daerah/komuniti lainnya.
3. Untuk menentukan pilihan prioritas dalam menangani masalah PTM.

#### **4. Faktor Risiko Penyakit Tidak Menular**

Faktor risiko PTM adalah kondisi yang dapat memicu terjadinya PTM pada seseorang atau kelompok tertentu. Faktor risiko PTM dibedakan menjadi 2 kelompok, yaitu:

- a. Faktor risiko tidak dapat diubah, antara lain: umur, jenis kelamin dan keturunan (genetik).
- b. Faktor risiko yang dapat diubah, antara lain:
  - 1) Faktor risiko perilaku: merokok, diet rendah serat, konsumsi garam berlebih, kurang aktifitas fisik, konsumsi alkohol dan stress.

- 2) Faktor risiko lingkungan: polusi udara, jalan raya dan kendaraan yang tidak layak jalan, infrastruktur yang tidak mendukung untuk pengendalian PTM serta stres sosial.
- 3) Faktor risiko fisiologis: obesitas, gangguan metabolisme kolesterol dan tekanan darah tinggi (Kemenkes RI, 2014).

Salah satu faktor risiko perilaku yang dapat diubah adalah pola konsumsi makanan. Konsep pengaturan pola dan jenis makanan dalam Islam mengharuskan memilih bahan makanan yang baik-baik. Penilaian yang baik-baik harus dipertimbangkan oleh akal dan ilmu pengetahuan yang berkembang pada zamannya. Pada saat ini, ilmu kedokteran dan gizi telah membuktikan kelebihan dan tidak seimbang nya konsumsi makanan atau zat gizi tertentu dapat menimbulkan berbagai penyakit degeneratif, seperti penyakit-penyakit kardiovaskuler, obesitas dan diabetes melitus. Pengaturan pola dan konsumsi makanan lebih lanjut juga diterangkan dalam Al- Qur'an surah Al-A'raf /:31 yang berbunyi:

يَبْنِيءَ آدَمَ خُذُوا زِينَتَكُمْ عِنْدَ كُلِّ مَسْجِدٍ وَكُلُوا وَشَرِبُوا وَلَا تُسْرِفُوا إِنَّهُ لَا

تُحِبُّ الْمُسْرِفِينَ ﴿٣١﴾

Terjemahnya:

*“Hai anak Adam, pakailah pakaianmu yang indah di setiap (memasuki) mesjid, makan dan minumlah, dan janganlah berlebih-lebihan. Sesungguhnya Allah tidak menyukai orang-orang yang berlebih-lebihan”* (Departemen Agama RI, 2007).

Ayat diatas menjelaskan bagaiman konsep Al-Qur'an dalam mengatur pola dan jenis makanan. Sesuatu hal yang mutlak dilakukan adalah agar jangan mengkonsumsi zat gizi atau makanan tertentu dengan berlebihan.

Penggalan ayat ini merupakan salah satu prinsip yang diletakkan agama menyangkut kesehatan dan diakui pula oleh para ilmuwan terlepas apapun pandangan hidup atau agama mereka.

Perintah makan dan minum, lagi tidak berlebih-lebihan, yakni tidak melampaui batas, merupakan tuntunan yang harus disesuaikan dengan kondisi setiap orang. Ini karena kadar tertentu yang dinilai cukup untuk seseorang, boleh jadi telah dinilai melampaui batas atau belum cukup buat orang lain. Atas dasar itu, kira dapat berkata bahwa penggalan ayat tersebut mengajarkan sikap proporsional dalam makan dan minum.

Dalam konteks berlebih-lebihan ditemukan pesan Nabi saw: "Tidak ada wadah yang dipenuhi manusia lebih buruk dari perut. Cukuplah bagi putra-putri Adam beberapa suap yang dapat menegakkan tubuhnya. Kalau pun harus (memenuhi perut), hendaklah sepertiga untuk makanannya, sepertiga untuk minumannya, dan sepertiga untuk pernapasannya." (HR. at-Tirmidzi, Ibn Majah, dan Ibn Hibban melalui Miqdam Ibn Ma'dikarib). Ditemukan juga pesan yang menyatakan: "Termasuk berlebih-lebihan bila Anda makan apa yang selera Anda tidak tertuju kepadanya" (Shihab, 2002).

## ***B. Tinjauan Umum Tentang Pos Pembinaan Terpadu Penyakit Tidak Menular (POSBINDU PTM)***

### **1. Pengertian**

Posbindu PTM merupakan bentuk peran serta masyarakat dalam kegiatan deteksi dini, pemantauan dan tindak lanjut dini faktor risiko PTM secara mandiri dan berkesinambungan. Kegiatan ini dikembangkan sebagai bentuk

kewaspadaan dini terhadap PTM karena sebagian besar faktor risiko PTM pada awalnya tidak memberikan gejala (Kemenkes RI, 2014).

Kegiatan Posbindu bertujuan untuk meningkatkan kewaspadaan dini masyarakat terhadap faktor risiko PTM melalui pemberdayaan dan peran serta masyarakat dalam deteksi dini, pemantauan faktor risiko PTM dan tindak lanjut dini, sehingga dampak yang fatal dari PTM dapat dihindari. Sasaran kegiatan Posbindu PTM adalah kelompok masyarakat yang sehat, berisiko dan penyandang PTM berusia  $\geq 15$  tahun.

Kegiatan Posbindu PTM dapat dilakukan di lingkungan tempat tinggal dalam lingkup desa/kelurahan ataupun fasilitas publik lainnya seperti sekolah dan perguruan tinggi, tempat kerja, tempat ibadah, pasar, tempat kos, terminal dan lain sebagainya. Pelaksana kegiatan Posbindu PTM adalah kader kesehatan yang sudah terbentuk atau kelompok orang dalam organisasi/lembaga/tempat kerja yang bersedia mengadakan kegiatan Posbindu PTM yang dilatih secara khusus, dibina atau difasilitasi untuk melakukan pemantauan faktor risiko PTM di masing-masing kelompok atau organisasi tersebut berada.

Menurut Kemenkes RI (2014), klasifikasi Posbindu PTM adalah sebagai berikut :

a. Posbindu PTM Dasar

Posbindu PTM dasar meliputi pemeriksaan deteksi dini faktor risiko yang dilakukan dengan wawancara terarah melalui penggunaan instrumen atau formulir untuk mengidentifikasi riwayat PTM dalam keluarga dan yang telah diderita

sebelumnya, pengukuran berat badan, tinggi badan, lingkar perut, Indeks Massa Tubuh (IMT) , pemeriksaan tekanan darah serta konseling.

b. Posbindu PTM Utama

Posbindu PTM Utama meliputi kegiatan Posbindu PTM Dasar ditambah dengan pemeriksaan gula darah, kolesterol total, trigliserida, pengukuran Arus Puncak Ekspirasi (APE), konseling dan pemeriksaan Inspeksi Visual Asam asetat 14 (IVA) serta *Clinical Breast Examination* (CBE), pemeriksaan kadar alkohol dalam darah dan tes amfetamin urin bagi pengemudi, yang dilakukan oleh tenaga kesehatan terlatih (dokter, bidan, perawat kesehatan/ tenaga ahli teknologi laboratorium medik/lainnya). Kemitraan dalam penyelenggaraan Posbindu PTM perlu diadakan mulai pada tatanan desa/kelurahan seperti bermitra dengan forum desa/kelurahan siaga untuk mendapatkan dukungan dari pemerintah daerah setempat. Selain itu kemitraan dengan pos kesehatan desa/ kelurahan, industri, dan klinik swasta perlu dijalin guna terlaksananya kegiatan dan pengembangan Posbindu. Kemitraan dengan pihak swasta lebih baik menggunakan pola kesetaraan, keterbukaan dan saling menguntungkan melalui fasilitas puskesmas. Dukungan dapat berupa sarana/prasarana lingkungan yang kondusif untuk menjalankan pola hidup sehat misalnya fasilitas olah raga atau sarana pejalan kaki yang aman dan sehat serta ruang terbuka hijau (Kemenkes RI, 2014).

## **2. Tujuan, Sasaran dan Manfaat Posbindu PTM**

Adapun tujuan dari penyelenggaraan Posbindu PTM yaitu untuk meningkatkan peran serta masyarakat dalam pencegahan dan penemuan dini faktor risiko PTM. Sasaran Posbindu PTM yaitu, kelompok masyarakat sehat,



berisiko dan penyandang PTM atau orang dewasa yang berumur 15 tahun keatas. Pada orang sehat agar faktor risiko tetap terjaga dalam kondisi normal. Pada orang dengan faktor risiko adalah mengembalikan kondisi berisiko ke kondisi normal. Pada orang dengan penyandang PTM adalah mengendalikan faktor risiko pada kondisi normal untuk mencegah timbulnya komplikasi PTM.

Beberapa manfaat dibentuknya Posbindu PTM antara lain sebagai berikut :

- a. Membudayakan gaya hidup sehat dengan berperilaku cek kondisi kesehatan anda secara berkala, enyahkan asap rokok, rajin aktifitas fisik, diet yang sehat dengan kalori seimbang, istirahat yang cukup, kelola stres dalam lingkungan yang kondusif di rutinitas kehidupannya.
- b. Mawas diri yaitu faktor risiko PTM yang kurang menimbulkan gejala secara bersamaan dapat terdeteksi & terkendali secara dini.
- c. Metodologis & bermakna secara klinis yakni kegiatan dapat dipertanggung jawabkan secara medis dan dilaksanakan oleh kader khusus dan bertanggung jawab yang telah mengikuti pelatihan metode deteksi dini atau edukator PPTM.
- d. Mudah dijangkau karena diselenggarakan di lingkungan tempat tinggal masyarakat/ lingkungan tempat kerja dengan jadwal waktu yang disepakati.
- e. Murah karena dilakukan oleh masyarakat secara kolektif dengan biaya yang disepakati/sesuai kemampuan masyarakat.

### **3. Langkah-Langkah Penyelenggaraan Posbindu PTM**

#### **a. Identifikasi Kelompok Potensial**

Identifikasi merupakan kegiatan mencari, menemukan, mencatat data mengenai kelompok-kelompok masyarakat potensial yang merupakan sasaran atau subyek dalam pengembangan Posbindu PTM (Kemenkes RI, 2014). Identifikasi diperlukan untuk menyesuaikan kebutuhan dan ketersediaan sumber daya, sehingga masyarakat dapat mandiri dan kegiatan Posbindu dapat berlangsung secara berkesinambungan. Kelompok potensial merupakan kelompok orang yang secara rutin berkumpul untuk melakukan kegiatan bersama, yaitu antara lain karang taruna, Pemberdayaan Kesejahteraan Keluarga (PKK)/dasawisma, pengajian, Lembaga Swadaya Masyarakat (LSM), organisasi profesi, klub olah raga, koperasi dan kelompok masyarakat di tempat kerja, perguruan tinggi, sekolah dan lain-lain. Identifikasi dilakukan pada tingkat kabupaten sampai wilayah kerja puskesmas. Informasi didapat dari kegiatan wawancara, pengamatan, angket, partisipasi dan fokus diskusi kelompok terarah (Kemenkes RI, 2014).

#### **b. Sosialisasi dan Advokasi**

Sosialisasi dan advokasi dilakukan kepada kelompok potensial terpilih, mereka diberi informasi tentang besarnya permasalahan PTM yang ada, dampaknya bagi masyarakat dan dunia usaha, upaya pencegahan dan pengendalian serta tujuan dan manfaat kegiatan deteksi dini dan pemantauan faktor risiko PTM melalui Posbindu PTM. Kegiatan ini dilakukan untuk meningkatkan pengetahuan masyarakat agar diperoleh dukungan dan komitmen

dalam menyelenggarakan Posbindu PTM. Tindak lanjut dari advokasi adalah kesepakatan bersama berupa penyelenggaraan kegiatan Posbindu PTM (Kemenkes RI, 2014).

c. Pelatihan Petugas Pelaksana Posbindu PTM

Menurut Kemenkes RI (2014), pelatihan adalah kegiatan memberikan pengetahuan tentang PTM, faktor risiko, dampak dan upaya yang diperlukan dalam pencegahan dan pengendalian PTM, memberikan kemampuan dan keterampilan dalam memantau faktor risiko PTM dan melakukan konseling serta tindak lanjut lainnya.

Peserta pelatihan adalah calon kader pelaksana kegiatan Posbindu PTM, setiap Posbindu PTM paling sedikit mempunyai lima kader dengan kriteria mau dan mampu melakukan kegiatan Posbindu PTM, dapat membaca dan menulis dan lebih utama berpendidikan minimal SLTA atau sederajat. Peserta pelatihan maksimal 30 orang agar pelatihan berlangsung efektif, jadi maksimal ada enam Posbindu PTM yang akan dilaksanakan oleh kader. Waktu pelaksanaan pelatihan berlangsung selama 3 hari atau disesuaikan dengan kondisi setempat dengan modul yang telah dipersiapkan.

#### **4. Surveilans Faktor Risiko PTM Berbasis Posbindu PTM**

Surveilans (*surveillance*) adalah pengamatan terus-menerus terhadap suatu penyakit atau suatu kelompok masyarakat tertentu. Surveilans digunakan untuk memperoleh informasi-informasi yang dapat digunakan untuk memenuhi kebutuhan perencanaan program atau menilai keberhasilan program. Surveilans sering diidentikkan dengan pemantauan atau monitoring, sehingga dapat

dikatakan bahwa surveilans adalah pemantauan terhadap suatu kejadian yang terkait dengan perkembangan kesehatan masyarakat, khususnya kejadian suatu penyakit di masyarakat yang juga disertai tindakan lebih lanjut (Notoatmodjo, 2010).

Surveilans faktor risiko PTM berbasis Posbindu adalah bentuk kegiatan menganalisis secara sistematis dan terus-menerus terhadap faktor risiko PTM yang berbasis Posbindu PTM agar dapat melakukan tindakan penanggulangan secara efektif dan efisien melalui proses pengumpulan data, pengolahan dan penyebaran informasi epidemiologi kepada penyelenggara program kesehatan yang terkait (Kemenkes RI, 2014).

Data faktor risiko PTM dan data terkait yang diperoleh dari Posbindu PTM adalah data riwayat PTM keluarga dan diri sendiri, faktor risiko PTM dari hasil wawancara, faktor risiko PTM dari hasil pengukuran dan pemeriksaan, konseling, data rujukan dan saran. Berikut ini adalah langkah-langkah surveilans faktor risiko PTM.

a. Pengumpulan Data

Data berupa informasi demografi, data wawancara, pengukuran, konseling dan rujukan.

b. Pengolahan dan Analisis Data

- 1) Pengolahan dan analisis data dilakukan secara manual dan/atau dengan bantuan *software* sistem informasi manajemen PTM.
- 2) Data yang diolah adalah faktor risiko PTM dengan memperhitungkan jumlah penduduk di suatu wilayah.

- 3) Produk pengolahan dan analisis berupa proporsi hasil pemeriksaan faktor risiko dan cakupan penduduk yang melakukan pemeriksaan.
  - 4) Berdasarkan hasil pengolahan dan analisis data, maka dilakukan penyajian dalam bentuk narasi, tabel, grafik, *spot map*, *area map*, dan lainnya.
  - 5) Analisis data dilakukan secara deskriptif menurut variabel orang (umur, jenis kelamin, pendidikan dan lainnya), tempat (antar wilayah) dan waktu (antar waktu).
- c. Interpretasi Data Hasil analisis data dihubungkan dengan data lain seperti demografi, geografi, gaya hidup/perilaku dan pendidikan.
- d. Disseminasi Informasi Laporan hasil analisis data dan interpretasi dikirim oleh unit penanggung jawab kepada jenjang struktural yang lebih tinggi, dari puskesmas ke dinas kesehatan kabupaten/kota, dari dinas kesehatan kabupaten/kota ke dinas kesehatan provinsi dan kementerian kesehatan (Kemenkes RI, 2014).

### ***C. Tinjauan Umum Tentang Pemanfaatan Pelayanan Kesehatan***

#### **1. Pengertian dan Jenis Pelayanan Kesehatan**

Menurut pendapat Levey dan Loomba (1973) yang dimaksud dengan pelayanan kesehatan adalah setiap upaya yang diselenggarakan sendiri atau secara bersama-sama dalam suatu organisasi untuk memelihara dan meningkatkan kesehatan, mencegah dan menyembuhkan penyakit serta memulihkan kesehatan perorangan, keluarga, kelompok dan ataupun masyarakat (Azwar, 1996).

Sedangkan menurut Budioro (1998), pelayanan kesehatan dapat diartikan sebagai segala kegiatan yang secara langsung atau tidak langsung berupaya untuk

menghasilkan pelayanan kesehatan yang dibutuhkan atau dituntut oleh masyarakat untuk mengatasi masalah kesehatannya.

Menurut Hodgetts dan Cascio (1983) yang dikutip oleh Azwar (1996), pelayanan kesehatan dibagi menjadi dua jenis yaitu:

a. Pelayanan Kedokteran

Pelayanan kesehatan yang termasuk dalam kelompok pelayanan kedokteran jika ditinjau dari macam pelayanan yang diselenggarakan secara umum dapat dibedakan atas dua macam yakni :

- 1) Menyediakan satu macam pelayanan kedokteran saja, misalnya praktek dokter umum dan praktek dokter spesialis
- 2) Menyediakan lebih dari satu macam pelayanan kedokteran, misalnya yang diselenggarakan oleh balai pengobatan ibu dan anak.

b. Pelayanan Kesehatan Masyarakat

Pelayanan kesehatan yang termasuk dalam kelompok pelayanan kesehatan masyarakat ditandai dengan cara pengorganisasian yang umumnya secara bersama-sama dalam suatu organisasi, tujuan utamanya untuk memelihara dan meningkatkan kesehatan serta mencegah penyakit, serta sasarannya terutama untuk kelompok dan masyarakat.

## **2. Pemanfaatan Pelayanan Kesehatan**

Perilaku pemanfaatan pelayanan kesehatan atau perilaku penggunaan sistem atau fasilitas pelayanan kesehatan menyangkut upaya atau tindakan seseorang pada saat menderita penyakit dan atau kecelakaan. Tindakan tersebut berupa mencari pengobatan ke fasilitas-fasilitas pengobatan modern yang

diadakan oleh pemerintah atau lembaga-lembaga kesehatan swasta yang dikategorikan ke dalam balai pengobatan, puskesmas dan rumah sakit (Notoatmodjo, 2003).

Perilaku terhadap sistem pelayanan kesehatan adalah respon terhadap fasilitas pelayanan, cara pelayanan, petugas kesehatan dan obat-obatan yang terwujud dalam pengetahuan, persepsi, sikap dan penggunaan fasilitas dan petugas (Effendi, 1998). Kunjungan pasien ke Puskesmas dapat diterapkan teori Demand pelayanan kesehatan. Keputusan untuk menggunakan pelayanan kesehatan mencerminkan kombinasi normatif dan kebutuhan yang dirasakan. Kajian tentang demand terhadap pelayanan kesehatan adalah untuk menentukan faktor-faktor yang mempengaruhi kunjungan dalam pemanfaatan pelayanan kesehatan oleh pemakainya (Wijono, 1999).

### **3. Faktor-faktor yang Mempengaruhi Pemanfaatan Pelayanan Kesehatan**

Berdasarkan model sistem kesehatan (health system model ) yang berupa model kepercayaan kesehatan yang dikemukakan Anderson (1974) yang dikutip dalam Soekidjo (2003) faktor-faktor yang menentukan pemanfaatan pelayanan kesehatan dibagi menjadi 3 :

#### **a. Karakteristik Predisposisi (predisposing characteristics)**

Kecenderungan individu untuk mempergunakan pelayanan kesehatan ditentukan oleh serangkaian variabel-variabel karena adanya ciri-ciri individu yang digolongkan ke dalam 3 kelompok :

## 1) Ciri-ciri demografi :

### a) Umur

Menurut Green (1980), umur merupakan salah satu karakteristik individu yang dapat mempermudah atau mendasari untuk terjadinya perilaku tertentu. Melalui perjalanan umurnya yang semakin dewasa, seseorang akan melakukan adaptasi perilaku hidupnya terhadap lingkungannya disamping secara alamiah, juga berkembang perilaku yang sifatnya naluriah (Budioro, 1998). Sedangkan, menurut Elizabeth B.Hurlock (2004), masa dewasa dimulai umur 18 tahun. Pada masa ini seseorang mengalami perubahan dalam menentukan pola hidup baru, tanggung jawab baru dan komitmen-komitmen baru termasuk dalam menentukan memanfaatkan atau tidak memanfaatkan pelayanan kesehatan apabila sedang sakit.

### b) Jenis kelamin

Jenis kelamin merupakan variabel penting karena distribusi beberapa penyakit bervariasi menurut jenis kelamin. Alasan lain bagi penentuan jenis kelamin adalah untuk menentukan jenis kelamin pengambil keputusan dalam rumah tangga (F.J Bennet, 1987). Sedangkan menurut Bart Smet (1994), wanita lebih banyak melaporkan adanya gejala penyakit dan berkonsultasi dengan dokter lebih sering daripada laki – laki.

## 2) Struktur sosial

### a) Tingkat Pendidikan

Pendidikan dan pengetahuan yang kurang, membutuhkan lebih banyak perhatian khusus. Karena latar belakang pendidikan akan mempengaruhi apa yang



akan dilakukan dan bagaimana tindakannya. (FJ. Bennet, 1987). Menurut Dictionory of Education yang dikutip dalam Achmad Munib (2007), pendidikan adalah proses seseorang mengembangkan kemampuan, sikap dan bentuk-bentuk tingkah laku lainnya di dalam masyarakat tempat ia hidup, proses sosial yakni orang dihadapkan pada pengaruh lingkungan yang terpilih dan terkontrol, sehingga dia dapat memperoleh atau mengalami perkembangan kemampuan sosial dan kemampuan individu yang optimal.

b) Pekerjaan

Masyarakat yang berpenghasilan rendah dan berpendidikan formal rendah yang menimbulkan sikap masa bodoh dan pengingkaran serta rasa takut yang tidak mendasar.

c) Kesukuan atau ras

Menurut Helman (1990), penyakit atau gejala yang sama bisa ditafsirkan sangat berbeda oleh dua pasien yang berasal dari budaya yang berbeda. Hal ini juga akan mempengaruhi perilaku mereka serta jenis perawatan yang dicari (Bart Smet, 1994).

Variabel-variabel ini mencerminkan keadaan sosial dari individu atau keluarga di dalam masyarakat. Individu yang berbeda tingkat pendidikan, pekerjaan dan kesukuan atau ras mempunyai kecenderungan yang tidak sama dalam mengerti dan berinteraksi terhadap kesehatan mereka. Orang-orang dengan latar belakang struktur sosial yang berbeda akan menggunakan pelayanan kesehatan dengan cara yang tertentu pula (Notoatmodjo, 2003).

### 3) Manfaat-manfaat kesehatan

Yang dimaksud seperti keyakinan bahwa pelayanan kesehatan dapat menolong proses penyembuhan penyakit. Apabila individu merasa dirinya rentan untuk penyakit-penyakit yang dianggap gawat, ia akan melakukan suatu tindakan tertentu. Tindakan ini akan tergantung pada manfaat yang dirasakan yang ditemukan dalam mengambil tindakan tersebut. Selanjutnya Anderson percaya bahwa :

- a) Setiap individu atau orang mempunyai perbedaan-perbedaan karakteristik, mempunyai perbedaan tipe dan frekuensi penyakit dan mempunyai perbedaan pola penggunaan pelayanan kesehatan
- b) Setiap individu mempunyai perbedaan struktur sosial, mempunyai perbedaan gaya hidup dan akhirnya mempunyai perbedaan pola penggunaan pelayanan kesehatan
- c) Individu percaya adanya kemanjuran dalam penggunaan pelayanan kesehatan.

#### b. Karakteristik Pendukung (*enabling characteristic*)

Karakteristik ini mencerminkan bahwa meskipun mempunyai predisposisi untuk menggunakan pelayanan kesehatan, ia tak akan bertindak untuk menggunakannya kecuali bila ia mampu menggunakannya. Penggunaan pelayanan kesehatan yang ada tergantung pada kemampuan konsumen untuk membayar.

#### c. Karakteristik Kebutuhan (*need characteristics*)

Faktor predisposisi dan faktor yang memungkinkan untuk mencari pengobatan dapat terwujud di dalam tindakan apabila itu dirasakan sebagai

kebutuhan. Faktor tersebut menunjukkan kebutuhan individu untuk menggunakan pelayanan kesehatan yang ditunjukkan oleh adanya kebutuhan karena alasan yang sangat kuat yaitu penyakit yang dirasakan serta adanya jawaban atas penyakit tersebut dengan cara mencari pelayanan kesehatan. Dengan kata lain kebutuhan merupakan dasar dan stimulus langsung untuk menggunakan pelayanan kesehatan bilamana tingkat predisposisi dan enabling itu ada. Kebutuhan dapat dikategorikan dalam dua hal :

- 1) Penilaian individu (*subject assesment*): merupakan keadaan kesehatan yang dirasakan oleh individu, besarnya ketakutan tentang penyakitnya dan hebatnya rasa sakit yang diderita.
- 2) Diagnosis klinis (*clinical diagnosis*): merupakan penilaian beratnya penyakit oleh dokter yang merawatnya. Dikarenakan rendahnya pengetahuan dan kesadaran masyarakat terhadap kesehatan dan penyakit, maka penyakit-penyakit yang terjadi di masyarakat sering sulit terdeteksi. Bahkan kadang-kadang masyarakat sulit atau tidak mau diperiksa dan diobati penyakitnya. Hal ini akan menyebabkan masyarakat tidak memperoleh pelayanan kesehatan yang layak (Notoatmodjo, 2003)

Menurut F.J Bennet (1978), banyak faktor yang memengaruhi demand pelayanan kesehatan diantaranya yaitu :

- 1) Pengetahuan

Permintaan akan pelayanan kesehatan bergantung dari pengetahuan mengenai apa yang ditawarkan dalam pelayanan tersebut, bagaimana serta kapan dan oleh siapa serta dengan biaya berapa. Pengetahuan sendiri merupakan hasil

dari tahu dan ini terjadi setelah melakukan penginderaan terhadap suatu objek tertentu. Pengetahuan merupakan domain yang sangat penting dalam membentuk tindakan seseorang (Notoatmodjo, 2003). Sebelum seseorang mengadopsi perilaku, ia harus tahu terlebih dahulu apa arti atau manfaat perilaku tersebut bagi dirinya, termasuk dalam perilaku pemanfaatan pelayanan kesehatan (Notoatmodjo, 2003).

Sebagaimana firman Allah swt dalam Q.S Az-Zumar/39:9 yang berbunyi :

أَمَّنْ هُوَ قَنِيتٌ أَنَاءَ اللَّيْلِ سَاجِدًا وَقَائِمًا يَحْذَرُ الْآخِرَةَ وَيَرْجُو رَحْمَةَ رَبِّهِ ۗ  
 قُلْ هَلْ يَسْتَوِي الَّذِينَ يَعْلَمُونَ وَالَّذِينَ لَا يَعْلَمُونَ إِنَّمَا يَتَذَكَّرُ أُولُو الْأَلْبَابِ ﴿٩﴾

Terjemahnya :

“(apakah kamu Hai orang musyrik yang lebih beruntung) ataukah orang yang beribadat di waktu-waktu malam dengan sujud dan berdiri, sedang ia takut kepada (azab) akhirat dan mengharapakan rahmat Tuhannya? Katakanlah: "Adakah sama orang-orang yang mengetahui dengan orang-orang yang tidak mengetahui?" Sesungguhnya orang yang berakallah yang dapat menerima pelajaran”(Departemen Agama RI, 2007).

Ayat diatas menjelaskan bahwa apakah orang yang beribadah secara tekun dan tulus diwaktu-waktu malam dalam keadaan sujud dan berdiri secara mantap demikian juga dengan ruku dan duduk atau berbaring, sedang ia terus menerus takut pada siksa akhirat dan pada saat yang sama senantiasa mengharapakan rahmat Tuhannya sama dengan mereka yang baru berdoa saat mendapatkan musibah dan melupakan-Nya ketika memperoleh nikmat serta menjadikan bagi Allah sekutu-sekutu? Tentu saja tidak sama! Katakanlah: “Adakah sama orang-orang yang mengetahui hak Allah dan mengkufurinya? “Sesungguhnya orang yang dapat menarik pelajaran adalah *Ulul Albab*, yakni orang-orang yang cerah pikirannya. Siapa yang memiliki pengetahuan, apapun pengetahuan itu, pasti tidak sama

dengan orang yang memilikinya. Ilmu pengetahuan yang dimaksud adalah pengetahuan yang bermanfaat, yang menjadikan seseorang mengetahui hakikat sesuatu lalu menyesuaikan diri dan amalnya dengan pengetahuannya itu (Shihab, 2002).

Dengan pengetahuan pula, seseorang diangkat derajatnya dan dimuliakan oleh Allah swt sebagaimana firman Allah swt dalam Q.S Al-Mujadilah/58:11 yang berbunyi :

يَتَأْتِيهِمُ الَّذِينَ ءَامَنُوا إِذْ أَقِيلَ لَكُمْ تَفَسُّحُ حَوْلِ الْمَجَالِسِ فَافْسَحُوا يَفْسَحَ اللَّهُ  
لَكُمْ وَإِذْ أَقِيلَ أَنْشُرُوا فَأَنْشُرُوا يَرْفَعُ اللَّهُ الَّذِينَ ءَامَنُوا مِنْكُمْ وَالَّذِينَ أُوتُوا الْعِلْمَ دَرَجَاتٍ  
وَاللَّهُ بِمَا تَعْمَلُونَ خَبِيرٌ ﴿١١﴾

Terjemahnya:

“Hai orang-orang yang beriman apabila dikatakan kepadamu: “Berlapang-lapanglah dalam majalis”, Maka lapangkanlah niscaya Allah akan member kelapangan untukmu, dan apabila dikatakan: “Berdirilah kamu”, Maka berdirilah, niscaya Allah akan meninggikan orang-orang yang beriman diantaramu dan orang-orang yang diberi ilmu pengetahuan beberapa derajat dan Allah Maha Mengetahui apa yang kamu kerjakan (Departemen Agama RI, 2007).

Ayat diatas tidak menyebut secara tegas bahwa Allah akan meninggikan derajat orang berilmu. Tetapi, menegaskan bahwa mereka memiliki derajat-derajat, yakni yang lebih tinggi daripada yang sekadar beriman. Tidak disebutkan kata *meninggikan* itu sebagai isyarat bahwa sebenarnya ilmu yang dimilikinya itulah yang berperan besar dalam ketinggian derajat yang diperolehnya, bukan akibat dari faktor diluar ilmu itu.

Tentu saja, yang dimaksud dengan *alladzina utu al-ilml yang diberi pengetahuan* adalah mereka yang beriman dan menghiasi diri mereka dengan

pengetahuan. Ini berarti ayat di atas membagi kaum beriman kepada dua kelompok besar, yang pertama sekadar beriman dan beramal saleh dan yang kedua beriman dan beramal saleh serta memiliki pengetahuan. Derajat kelompok kedua ini lebih tinggi, bukan saja karena nilai ilmu yang disandangnya, tetapi juga amal dan pengajarannya kepada pihak lain, baik secara lisan atau tulisan, maupun keteladanan (Shihab, 2002).

Secara garis besar, pengetahuan dibagi kedalam enam tingkatan, yaitu :

a. Tahu (*Know*)

Tahu diartikan sebagai mengingat suatu materi yang telah dipelajari sebelumnya. Oleh sebab itu tahu ini merupakan tingkat pengetahuan yang paling rendah. Kata kerja untuk mengukur bahwa orang tahu tentang apa yang dipelajari antara lain menyebutkan, menguraikan, mendefinisikan, menyatakan, dan sebagainya.

b. Memahami (*Comprehension*)

Memahami diartikan sebagai suatu kemampuan untuk menjelaskan secara benar tentang objek yang diketahui, dan dapat menginterpretasikan materi tersebut secara benar. Orang yang telah paham terhadap objek atau materi harus dapat menjelaskan, dan menyebutkan.

c. Aplikasi (*Application*)

Aplikasi diartikan sebagai kemampuan untuk menggunakan materi yang telah dipelajari pada situasi atau kondisi *real* (sebenarnya). Aplikasi disini dapat diartikan sebagai aplikasi atau penggunaan hukum-hukum, rumus, metode, prinsip, dan sebagainya dalam konteks atau situasi yang lain.

d. Analisis (*Analysis*)

Analisis adalah suatu kemampuan untuk menjabarkan materi atau suatu objek ke dalam komponen-komponen, tetapi masih di dalam satu struktur organisasi, dan masih ada kaitannya satu sama lain. Kemampuan analisis ini dapat dilihat dari penggunaan kata kerja, seperti dapat menggambarkan, membedakan, memisahkan, mengelompokkan, dan sebagainya.

e. Sintesis (*Synthesis*)

Sintesis menunjuk kepada suatu kemampuan untuk melakukan atau menghubungkan bagian-bagian di dalam suatu bentuk keseluruhan yang baru. Misalnya dapat menyusun, dapat merencanakan, dapat meringkaskan, dapat menyesuaikan, dan sebagainya terhadap suatu teori atau rumusan-rumusan yang telah ada.

f. Evaluasi (*Evaluation*)

Evaluasi ini berkaitan dengan kemampuan untuk melakukan justifikasi atau penilaian terhadap suatu materi atau objek. Penilaian-penilaian itu didasarkan pada suatu kriteria yang ditentukan sendiri, atau menggunakan kriteria-kriteria yang telah ada.

2) Sikap dan pengalaman

Sikap merupakan reaksi atau respon yang masih tertutup dari seseorang terhadap suatu stimulus atau objek. Sikap juga merupakan kesiapan untuk bereaksi terhadap lingkungan tertentu sebagai suatu penghayatan terhadap objek. Sikap belum merupakan suatu tindakan atau aktivitas, akan tetapi merupakan predisposisi tindakan suatu perilaku. Sikap sering diperoleh dari pengalaman

sendiri atau dari orang lain paling dekat. Seseorang memanfaatkan pelayanan kesehatan bisa saja karena ia mempunyai pengalaman serta sikap yang baik saat memanfaatkan pelayanan kesehatan (Notoatmodjo, 2003).

3) Fasilitas pelayanan kesehatan yang tersedia

Fasilitas pelayanan kesehatan pada hakikatnya mendukung atau memungkinkan terwujudnya perilaku kesehatan (Notoatmodjo, 2003).

4) Kemudahan transportasi menuju ke tempat pelayanan kesehatan

Pelayanan kesehatan harus dapat dicapai oleh masyarakat, salah satunya tidak terhalang oleh keadaan geografis. Akses geografis diukur dengan lama perjalanan dan jenis transportasi ke pelayanan kesehatan (Imbalo S.Pohan, 2002).

5) Biaya

Kemampuan membayar biaya pelayanan kesehatan merupakan aspek ekonomi yang harus dapat dicapai oleh masyarakat (Imbalo S.Pohan, 2002).

6) Waktu yang diperlukan untuk mendapatkan pelayanan kesehatan.

Agar berhasil pelayanan kesehatan harus dapat dilaksanakan dalam waktu dan cara yang tepat (Imbalo S.Pohan, 2002). Ketepatan waktu sangat mempengaruhi dalam memilih tempat pelayanan kesehatan, berapa lama waktu yang dibutuhkan untuk mendapatkan pelayanan kesehatan.

7) Jarak dengan pelayanan kesehatan

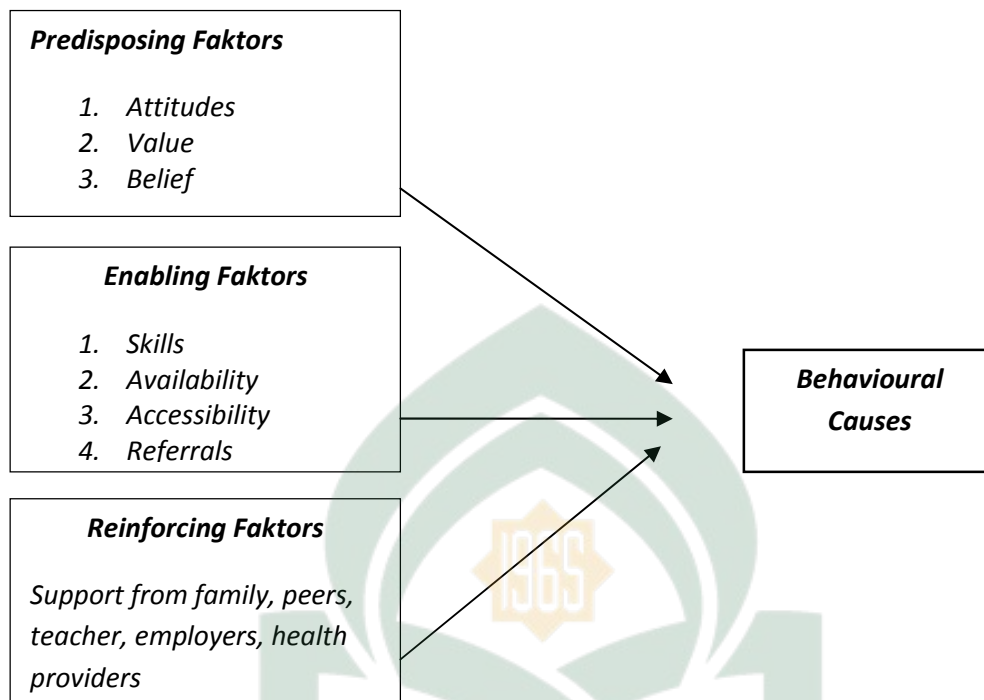
Tersedianya pelayanan kesehatan tidak lepas dari variabel jarak dengan pelayanan kesehatan. King (1966) dikutip oleh Bennet (1978) menemukan bahwa sebuah Puskesmas akan dimanfaatkan secara maksimal oleh penduduk dalam



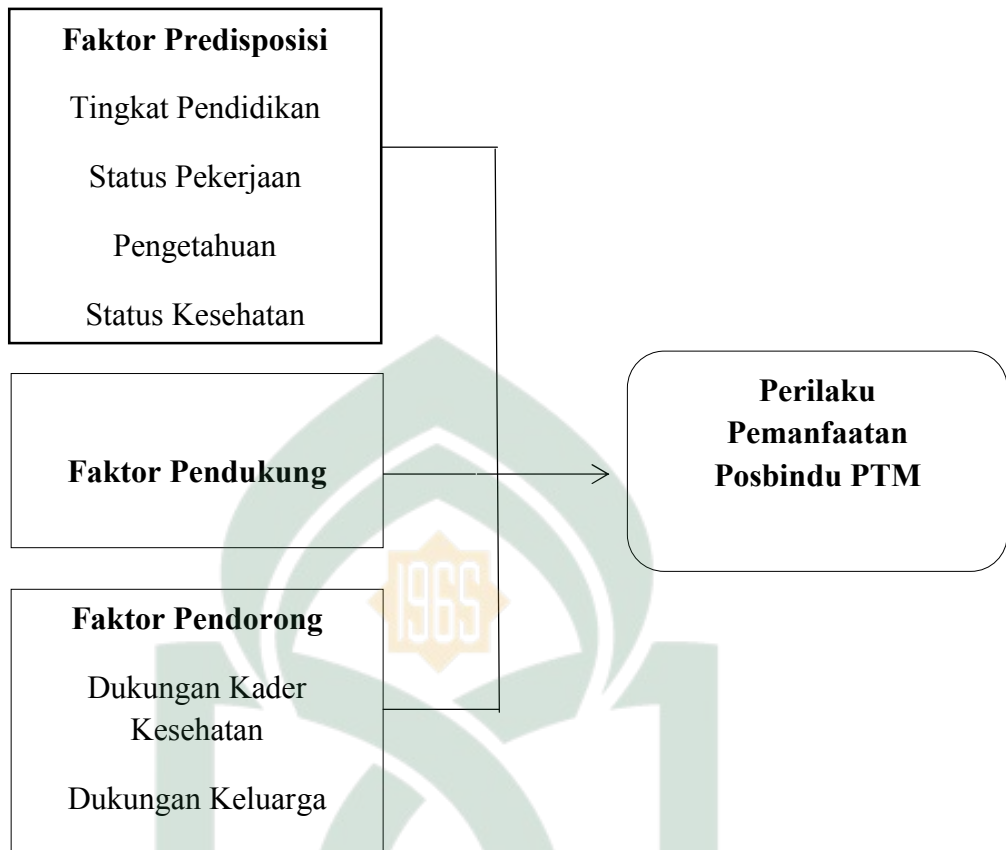
jarak 5 km dari Puskesmas, dan pemanfaatan ini menurun secara nyata setelah jarak tersebut melampaui 8 km.

#### ***D. Kerangka Pikir***

Green dalam buku Notoatmodjo (2003) menganalisis perilaku manusia dari tingkatan kesehatan. Kesehatan seseorang atau masyarakat dipengaruhi oleh 2 faktor pokok yakni faktor perilaku (*behaviour cause*) dan faktor dari luar perilaku (*non behaviour cause*). Selanjutnya perilaku itu sendiri ditentukan atau terbentuk dari 3 faktor yaitu yang pertama faktor-faktor predisposisi (*predisposing factors*), yang terwujud dalam pengetahuan, sikap, kepercayaan, keyakinan, nilai-nilai dan sebagainya, faktor pendukung (*enabling factors*), yang terwujud dalam lingkungan fisik, tersedia atau tidak tersedianya fasilitas-fasilitas atau sarana-sarana kesehatan misalnya puskesmas, obat-obatan, alat-alat kontrasepsi, jamban, jarak ke sarana pelayanan kesehatan dan sebagainya, dan faktor-faktor pendorong (*reinforcing factors*), yang terwujud dalam sikap dan perilaku petugas kesehatan atau petugas yang lain, dukungan keluarga dan tokoh masyarakat yang merupakan kelompok referensi dari perilaku masyarakat.




Sumber : Green LW, 1994. Community Health, Seventh edition, Mosby Year Book, inc United States Of America



Gambar 2

## Kerangka Konsep Penelitian

Keterangan :



: Variabel Independen



: Variabel Dependen

## **BAB III**

### **METODOLOGI PENELITIAN**

#### ***A. Jenis dan Lokasi Penelitian***

##### **1. Jenis Penelitian**

Jenis penelitian yang digunakan adalah jenis penelitian kuantitatif.

##### **2. Lokasi Penelitian**

Lokasi penelitian adalah tempat atau lokasi yang digunakan untuk pengambilan kasus atau observasi. Penelitian ini dilakukan di wilayah kerja Puskesmas Ballaparang Kota Makassar Tahun 2017.

#### ***B. Pendekatan Penelitian***

Pendekatan penelitian yang akan digunakan adalah analitik observasional dengan desain *cross sectional study*, dimana variabel bebas dan terikat diobservasi sekaligus pada saat yang sama.

#### ***C. Populasi dan Sampel Penelitian***

##### **1. Populasi**

Populasi adalah keseluruhan objek penelitian atau objek yang diteliti (Notoatmodjo, 2005). Populasi dalam penelitian ini adalah seluruh masyarakat di wilayah kerja puskesmas tahun 2016 dengan usia  $\geq 15$  tahun yang berjumlah 27074 orang.

##### **2. Sampel**

Sampel adalah sebagian dari yang diambil dari keseluruhan objek yang diteliti dan dianggap mewakili seluruh populasi (Notoatmodjo, 2005).

a. Besar Sampel

Penentuan besar sampel dapat dilakukan dengan cara perhitungan statistik yaitu dengan menggunakan Rumus Slovin digunakan untuk menentukan sampel dari populasi yang telah diketahui jumlahnya yaitu sebanyak 27074 orang.

Rumus Slovin :

$$n = \frac{N}{1 + N (d^2)}$$

Keterangan :

s = Jumlah sampel

N = Populasi

d = Batas Presisi yang diharapkan

Dari rumus diatas, maka didapatkan :

$$n = \frac{N}{1 + N (d^2)}$$

$$n = \frac{27074}{1 + 27074 (0.1^2)}$$

$$n = \frac{27074}{1 + 27074 (0.01)}$$

$$n = \frac{27074}{1 + 270.74}$$

$$n = \frac{27074}{271.74}$$

n = 99,6 (dibulatkan menjadi 100)

n = 100

Jadi, jumlah sampel dalam penelitian ini yaitu sebanyak 100 orang.

b. Teknik Pengambilan Sampel

Teknik pengambilan sampel dalam penelitian ini adalah menggunakan *Proportional Random Sampling* yaitu teknik pengambilan sampel dari setiap sub populasi dengan memperhitungkan besar kecilnya sub populasi tersebut (Riyanto, 2011).

Jumlah populasi yang telah didapat selanjutnya dibagi menjadi 3 kelompok sesuai dengan sub populasi agar penentuan jumlah sampel dalam masing-masing kelompok mempunyai proporsi yang sama.

Penentuan jumlah sampel pada setiap kelompok ditentukan melalui rumus sebagai berikut :

$$n_1 = \left( \frac{N_1}{N} \right) \times n$$

Keterangan :

$N_1$  : Populasi kelompok

$N$  : Populasi

$n$  : Jumlah sampel

1) Jumlah sampel di Kelurahan Buakana, yaitu :

$$n_1 = \left( \frac{10015}{27074} \right) \times 100 = 36,9 \text{ (dibulatkan menjadi 37)}$$

Jadi, sampel di Kelurahan Buakana sebanyak 37 orang.

2) Jumlah sampel di Kelurahan Rappocini, yaitu :

$$n_2 = \left( \frac{7357}{27074} \right) \times 100 = 27,2 \text{ (dibulatkan menjadi 27)}$$

Jadi, sampel di Kelurahan Rappocini sebanyak 27 orang.

3) Jumlah sampel di Kelurahan Ballaparang, yaitu :

$$n_3 = \left( \frac{9702}{27074} \right) \times 100 = 35,8 \text{ (dibulatkan menjadi 36)}$$

Jadi, sampel di Kelurahan Ballaparang sebanyak 36 orang.

#### ***D. Metode Pengumpulan Data***

##### **1. Pengumpulan Data Primer**

Data primer adalah data yang secara langsung diambil dari objek/subjek oleh peneliti. Dalam penelitian ini, data primer diperoleh dari jawaban kuesioner.

##### **2. Pengumpulan Data Sekunder**

Data yang diperoleh dari Dinas Kesehatan Kota Makassar berupa laporan bulanan dan data kunjungan Posbindu Tahun 2015 dan Tahun 2016 serta data kunjungan Posbindu dari Puskesmas Ballaparang.

#### ***E. Instrumen Penelitian***

Instrumen penelitian adalah alat atau fasilitas yang digunakan oleh peneliti dalam mengumpulkan data agar pekerjaannya lebih mudah dan hasilnya lebih baik dalam arti cepat, lengkap, sistematis, sehingga lebih mudah diolah.

Instrumen penelitian yang digunakan dalam penelitian ini berupa kuesioner yang berisi sejumlah pertanyaan maupun pernyataan untuk menggali beberapa informasi dari responden.

#### ***F. Validasi dan Reliabilitasi Instrumen***

Validasi merupakan ketepatan atau kecermatan pengukuran. Valid berarti instrument tersebut dapat digunakan untuk mengukur apa yang seharusnya diukur (Sugiyono, 2014).

Reliabilitas artinya kestabilan pengukuran, alat dikatakan reliable jika digunakan berulang-ulang dengan nilai sama. Sedangkan pertanyaan dikatakan reliable jika jawaban seseorang terhadap pertanyaan konsisten atau stabil dari waktu-waktu (Riyanto, 2011).

## ***G. Teknik Pengolahan dan Analisis Data***

### **1. Pengolahan Data**

Data primer dan sekunder yang telah diperoleh dianalisis melalui proses pengolahan data dengan menggunakan program *Microsoft Excel* dan *Statistic Package for Sosial Science* (SPSS) versi 20 yang mencakup kegiatan-kegiatan sebagai berikut :

- a. *Editing*, penyuntingan data yang dilakukan untuk menghindari kesalahan atau kemungkinan adanya kuesioner yang belum terisi.
- b. *Coding*, pemberian kode dan *scoring* pada tiap jawaban untuk memudahkan proses *entry* data.
- c. *Entry* data, setelah proses *coding* dilakukan pemasukan data ke komputer.
- d. *Cleaning*, sebelum analisis data dilakukan pengecekan dan perbaikan terhadap data yang sudah masuk.
- e. *Tabulating*, dilakukan dengan membuat tabel distribusi frekuensi dan tabel silang. Tabel silang meliputi analisis variabel independen dengan variabel dependen.

Setelah dilakukan pengolahan data dilakukan penyajian data, penyajian data disajikan dalam bentuk tabel dan penjelasan tabel dalam bentuk narasi.



## 2. Analisis Data

### a. Univariat

Analisis univariat yang digunakan untuk mendeskripsikan setiap masing-masing variabel yang diteliti, yaitu variabel independen dan variabel dependen. Analisis ini berguna untuk menilai kualitas data dan menentukan rencana analisis selanjutnya.

### b. Bivariat

Analisis bivariat adalah analisis yang tujuannya untuk mengetahui pengaruh antara variabel independen dengan variabel dependen. Teknik analisa data yang digunakan adalah uji statistik *chi-square* dengan tingkat kepercayaan 90%. Bila  $p < 0,05$  berarti hasil perhitungan statistik bermakna (signifikan). Uji *chi-square* digunakan untuk menguji hubungan atau pengaruh dua buah variabel nominal dan mengukur kuatnya antara variabel yang satu dengan variabel nominal lainnya.

## **BAB IV**

### **HASIL DAN PEMBAHASAN**

#### ***A. Gambaran Umum Lokasi Penelitian***

##### **1. Visi dan Misi**

###### **a. Visi Puskesmas Ballaparang**

Puskesmas Ballaparang dalam melaksanakan fungsinya mempunyai visi sebagai berikut : “ MASYARAKAT SEHAT, NYAMAN DAN MANDIRI”.

###### **b. Misi Puskesmas Ballaparang**

Untuk mewujudkan visi tersebut, Puskesmas Ballaparang memiliki misi sebagai berikut :

- 1) Memelihara dan meningkatkan pelayanan kesehatan yang bermutu, merata, dan terjangkau
- 2) Meningkatkan peran serta aktif masyarakat
- 3) Mewujudkan derajat kesehatan masyarakat yang optimal
- 4) Mengembangkan sarana dan prasarana yang mengutamakan kualitas pelayanan.

##### **2. Keadaan Geografi**

Puskesmas Ballaparang pada awalnya merupakan salah satu puskesmas di wilayah kerja Puskesmas Kassi-Kassi, sejak tahun 2014 telah berdiri menjadi Puskesmas Non Perawatan yang berlokasi di jalan Nikel III Nomor 1 Kelurahan Ballaparang Kecamatan Rappocini Kota Makassar. Puskesmas Ballaparang mempunyai wilayah kerja disebagian Kecamatan Rappocini yang membawahi

tiga (3) Kelurahan 22 ORW dan 113 ORT dengan luas wilayah 1,72 KM<sup>2</sup> , dengan batas wilayah sebagai berikut :

- a) Sebelah Utara berbatasan dengan Kelurahan Bara-Baraya
- b) Sebelah Selatan berbatasan dengan Kelurahan Maricaya Selatan
- c) Sebelah Barat berbatasan dengan Kelurahan Banta-Bantaeng
- d) Sebelah Timur berbatasan dengan Kelurahan Masale

Secara geografis Puskesmas Ballaparang mempunyai letak pada lokasi yang strategis dan termasuk dalam wilayah perkotaan sehingga mudah diakses oleh warga yang ada di wilayah kerja Puskesmas Ballaparang.

### **3. Keadaan Geografis**

Jumlah penduduk di wilayah kerja Puskesmas Ballaparang pada Tahun 2016 sebanyak 36,149 jiwa (laki-laki 17.352 jiwa atau 48,01% dan perempuan 18,797 jiwa atau 51,99%) dengan jumlah rumah tangga sebanyak 8.663 dengan jumlah rata-rata jiwa per rumah tangga adalah 4,17.

Komposisi penduduk menurut kelompok umur dapat menggambarkan perkembangan taraf kesejahteraan penduduk di suatu daerah. Selain itu, komposisi penduduk juga mencerminkan Angka Beban Ketergantungan (*Dependency Ratio*) yaitu perbandingan antara penduduk umur non produktif (umur 15-64 tahun). Semakin kecil porsi penduduk yang berusia non produktif, maka semakin kecil pula angka beban tanggungan dan sebaliknya semakin besar porsi penduduk berusia non produktif, maka semakin besar pula angka beban tanggungan.

Komposisi penduduk Puskesmas Ballaparang menurut jenis kelamin, hampir seimbang yaitu rasio penduduk laki-laki terhadap penduduk perempuan

sebesar 92,31%. Berikut ini digambarkan komposisi penduduk menurut jenis kelamin di Puskesmas Ballaparang tahun 2016. Sex ratio yaitu sekitar 92,31% yang berarti setiap 100 jiwa penduduk perempuan terhadap 92 jiwa penduduk laki-laki.

#### **4. Jenis Pelayanan Puskesmas**

##### **a. Pelayanan Puskesmas Ballaparang**

Puskesmas Ballaparang merupakan puskesmas rawat jalan atau Non Tempat Tidur (Non-TT) yang bias juga disebut Puskesmas Non Perawatan yang jenis pelayanannya meliputi :

1. Poli Umum
2. Poli Gigi
3. Poli KIA
4. Laboratorium
5. Apotik/Farmasi
6. Gizi

##### **b. Program/Kegiatan Pelayanan Kesehatan**

Dalam rangka pemerataan pengembangan dan pembinaan kesehatan telah dibangun Pusat Kesehatan Masyarakat atau lazim disebut Puskesmas yang merupakan unit pelaksana teknis Dinas Kesehatan Kabupaten/Kota dibidang pelayanan dasar atau pelayanan kesehatan tingkat pertama yang berfungsi sebagai :

1. Sebagai Penggerak Pembangunan Berwawasan Kesehatan
2. Pusat Pemberdayaan Masyarakat

3. Pusat Pelayanan Kesehatan Strata Pertama secara menyeluruh, terpadu dan berkesinambungan yang terdiri dari Pelayanan Kesehatan Perorangan dan Pelayanan Kesehatan Masyarakat. Puskesmas Ballaparang bertanggung jawab atas wilayah kerja yang ditetapkan dalam bentuk kegiatan/program yang terdiri dari :

a) Upaya Kesehatan Wajib, meliputi :

- ❖ Upaya Promosi Kesehatan
- ❖ Upaya Kesehatan Lingkungan
- ❖ Upaya Kesehatan Ibu dan Anak serta Keluarga Berencana
- ❖ Upaya Perbaikan Gizi Masyarakat
- ❖ Upaya Pencegahan dan Pemberantas Penyakit Menular
- ❖ Upaya Pengobatan

b) Upaya Kesehatan Pengembangan, meliputi :

- ❖ Upaya Kesehatan Sekolah (UKS)
- ❖ Upaya Kesehatan Olahraga
- ❖ Upaya Kesehatan Masyarakat (PHN)
- ❖ Upaya Kesehatan Kerja (UKK)
- ❖ Upaya Kesehatan Gigi dan Mulut (Kesgilut)
- ❖ Upaya Kesehatan Jiwa (UKJ)
- ❖ Upaya Kesehatan Mata
- ❖ Upaya Kesehatan Usia Lanjut (Usila)
- ❖ Upaya Pembinaan Pengobatan Tradisional (Batra)

## 5. Ketenagaan dan Struktur Organisasi

### a. Ketenagaan

Jumlah tenaga kesehatan yang terdapat di Puskesmas Ballaparang tahun 2016 sebanyak 20 orang dengan berbagai spesifikasi yang terdiri dari :

Tabel 4.1

Jenis Ketenagaan di Puskesmas Ballaparang Tahun 2015

No.	Jenis Ketenagaan	Jumlah
1	Magister Kesehatan	1
2	Dokter Umum	1
3	Dokter Gigi	1
4	Perawat	5
5	Bidan	3
6	Perawat Gigi	1
7	S1 Kesehatan Masyarakat	2
8	Kesehatan Lingkungan	1
9	Farmasi	2
10	Pranata Laboratorium	1
11	Nutrisionis	1
12	SMA	1
	Jumlah	20

Sumber : Bagian Kepegawaian Puskesmas Ballaparang Tahun 2016

### b. Struktur Organisasi

Struktur Organisasi Puskesmas Ballaparang Tahun 2015 berdasarkan Keputusan Kepala Dinas Kesehatan Kota Makassar Nomor : 800/1682/SK/IV/2010, tanggal 21 April 2010 terdiri atas :

🚩 Kepala Puskesmas

🚩 Kepala Subag Tata Usaha

✚ Unit Pelayanan Teknis Fungsional Puskesmas

- Unit Kesehatan Masyarakat
- Unit Kesehatan Perorangan

✚ Unit Jaringan Pelayan Puskesmas

- Unit Puskesmas Pembantu (Pustu)
- Unit Puskesmas Keliling (Puskel)
- Uint Bidan Komunitas/Bidan Penanggung Jawab Kelurahan

### **B. Hasil Penelitian**

Untuk mengetahui faktor-faktor yang mempengaruhi pemanfaatan PPos Pembinaan Terpadu Penyakit Tidak Menular (Posbindu PTM) maka dilakukan penelitian di wilayah kerja Puskesmas Ballaparang Kota Makassar. Penelitian ini berlangsung selama kurang lebih satu bulan yaitu dari tanggal 19 Junis/d 19 Juli 2017.

Teknik pengambilan sampel menggunakan *Proportional Random Sampling* yaitu teknik pengambilan sampel dari setiap sub populasi dengan memperhitungkan besar kecilnya sub populasi tersebut. Sampel dalam penelitian ini berjumlah 100 orang. Pengumpulan data dalam penelitian ini dilakukan dengan wawancara langsung dengan responden dengan menggunakan alat berupa kuesioner.

Hasil yang diperoleh dari penelitian ini dapat diuraikan sebagai berikut :

## 1. Karakteristik Responden

### a. Kelompok Umur

**Tabel 4.2**  
**Distribusi Responden Berdasarkan Kelompok Umur**  
**Di Wilayah Kerja Puskesmas Ballaparang**  
**Kota Makassar Tahun 2017**

Kelompok Umur (Tahun)	Frekuensi	
	N	%
19-24	8	8,0
25-30	14	14,0
31-36	10	10,0
37-42	23	23,0
43-48	14	14,0
49-54	10	10,0
55-60	10	10,0
61-69	11	11,0
Total	100	100

*Sumber : Data Primer, Tahun 2017*

Pada Tabel 4.2 distribusi responden berdasarkan kelompok umur menunjukkan bahwa dari 100 responden, kelompok umur responden yang terbanyak adalah kelompok umur 37-42 tahun, yaitu sebanyak 23 responden (23,0%), sedangkan kelompok umur yang terendah adalah kelompok umur 19-24 tahun, yaitu sebanyak 8 responden (8,0%).

### b. Jenis Kelamin

**Tabel 4.3**  
**Distribusi Responden Berdasarkan Jenis Kelamin**  
**Di Wilayah Kerja Puskesmas Ballaparang**  
**Kota Makassar Tahun 2017**

Jenis Kelamin	Frekuensi	
	N	%
Laki-laki	31	31,0
Perempuan	69	69,0
Total	100	100

*Sumber : Data Primer, Tahun 2017*



Pada Tabel 4.3 distribusi responden berdasarkan jenis kelamin menunjukkan bahwa dari 100 responden, yang berjenis kelamin laki-laki yaitu sebanyak 31 responden (31,0%), sedangkan yang berjenis kelamin perempuan yaitu sebanyak 69 responden (69,0%).

## 2. Hasil Analisis Univariat

### a. Pendidikan

**Tabel 4.4**  
**Distribusi Responden Berdasarkan Pendidikan Terakhir**  
**Di Wilayah Kerja Puskesmas Ballaparang**  
**Kota Makassar Tahun 2017**

Pendidikan	Frekuensi	
	N	%
SD	14	14,0
SMP	27	27,0
SMA	53	53,0
Perguruan Tinggi	6	6,0
Total	100	100

*Sumber : Data Primer, Tahun 2017*

Pada Tabel 4.4 distribusi responden berdasarkan pendidikan terakhir menunjukkan bahwa dari 100 responden, yang memiliki pendidikan terakhir SD sebanyak 14 responden (14,0%), SMP sebanyak 27 responden (27,0%), SMA sebanyak 53 responden (53%) dan Perguruan Tinggi sebanyak 6 responden (6,0%).

## b. Tingkat Pendidikan

**Tabel 4.5**  
**Distribusi Responden Berdasarkan Tingkat Pendidikan**  
**Di Wilayah Kerja Puskesmas Ballaparang**  
**Kota Makassar Tahun 2017**

Tingkat Pendidikan	Frekuensi	
	N	%
Tinggi	59	59,0
Rendah	41	41,0
Total	100	100

*Sumber : Data Primer, Tahun 2017*

Pada Tabel 4.5 distribusi responden berdasarkan tingkat pendidikan terakhir menunjukkan bahwa dari 100 responden, yang memiliki pendidikan tinggi yaitu sebanyak 59 responden (59,0%), sedangkan yang memiliki pendidikan rendah yaitu sebanyak 41 responden (41,0%).

## c. Status Pekerjaan

**Tabel 4.6**  
**Distribusi Responden Berdasarkan Status Bekerja**  
**Di Wilayah Kerja Puskesmas Ballaparang**  
**Kota Makassar Tahun 2017**

Status Pekerjaan	Frekuensi	
	N	%
Tidak Bekerja	53	53,0
Bekerja	47	47,0
Total	100	100

*Sumber : Data Primer, Tahun 2017*

Pada Tabel 4.6 distribusi responden berdasarkan status bekerja menunjukkan bahwa dari 100 responden, yang tidak bekerja yaitu sebanyak 53 responden (53,0%) sedangkan yang bekerja yaitu sebanyak 47 responden (47,0%).

## d. Jenis Pekerjaan

**Tabel 4.7**  
**Distribusi Responden Berdasarkan Jenis Pekerjaan**  
**Di Wilayah Kerja Puskesmas Ballaparang**  
**Kota Makassar Tahun 2017**

Jenis Pekerjaan	Frekuensi	
	N	%
PNS/Karyawan	9	19,1
Buruh	6	12,8
Wiraswasta/Pedagang	24	51,1
Pelajar/Mahasiswa	6	12,8
Lainnya	2	4,3
Total	47	100

*Sumber : Data Primer, Tahun 2017*

Pada Tabel 4.7 distribusi responden berdasarkan jenis pekerjaan menunjukkan bahwa dari 47 responden yang bekerja, jenis pekerjaan PNS/karyawan sebanyak 9 responden (19,2%), buruh sebanyak 6 responden (12,8%), wiraswasta/pedagang sebanyak 24 responden (24,0%), pelajar/mahasiswa sebanyak 6 responden (12,8%) dan jenis pekerjaan lainnya (satpam dan tukang parkir) sebanyak 2 responden (4,3%).

## e. Pengetahuan

**Tabel 4.8**  
**Distribusi Responden Berdasarkan Tingkat Pengetahuan**  
**Di Wilayah Kerja Puskesmas Ballaparang**  
**Kota Makassar Tahun 2017**

Pengetahuan	Frekuensi	
	N	%
Baik	40	40,0
Kurang	60	60,0
Total	100	100

*Sumber : Data Primer, Tahun 2017*

Pada Tabel 4.8 distribusi responden berdasarkan tingkat pengetahuan menunjukkan bahwa dari 100 responden, yang memiliki pengetahuan baik

yaitu sebanyak 40 responden (40,0%), sedangkan yang memiliki pengetahuan kurang yaitu sebanyak 60 responden (60,0%).

f. Status Kesehatan

**Tabel 4.9**  
**Distribusi Responden Berdasarkan Status Kesehatan**  
**Di Wilayah Kerja Puskesmas Ballaparang**  
**Kota Makassar Tahun 2017**

Status Kesehatan	Frekuensi	
	N	%
Penderita PTM	26	26,0
Bukan Penderita PTM	74	74,0
Total	100	100

*Sumber : Data Primer, Tahun 2017*

Pada Tabel 4.9 distribusi responden berdasarkan status kesehatan menunjukkan bahwa dari 100 responden, yang merupakan penderita PTM yaitu sebanyak 26 responden (26,0%), sedangkan yang bukan penderita yaitu sebanyak 74 responden (74,0%).

g. Jenis Penyakit yang diderita

**Tabel 4.10**  
**Distribusi Responden Berdasarkan Jenis Penyakit yang diderita**  
**Di Wilayah Kerja Puskesmas Ballaparang**  
**Kota Makassar Tahun 2017**

Jenis Penyakit	Frekuensi	
	N	%
Hipertensi	18	69,2
Diabetes Melitus	4	15,4
Penyakit Jantung dan Pembuluh Darah	2	7,7
Kelainan Ginjal	2	7,7
Total	26	100

*Sumber : Data Primer, Tahun 2017*

Pada Tabel 4.10 distribusi responden berdasarkan jenis penyakit yang diderita menunjukkan bahwa dari 26 responden yang menderita PTM, penderita hipertensi sebanyak 18 responden (69,2%), diabetes melitus

sebanyak 4 responden (15,4%), penyakit jantung dan pembuluh darah sebanyak 2 responden (7,7%), dan kelainan ginjal sebanyak 2 responden (7,7%).

h. Dukungan Kader Kesehatan

**Tabel 4.11**  
**Distribusi Responden Berdasarkan Dukungan Kader Kesehatan**  
**Di Wilayah Kerja Puskesmas Ballaparang**  
**Kota Makassar Tahun 2017**

Dukungan Kader Kesehatan	Frekuensi	
	N	%
Cukup	25	25,0
Kurang	75	75,0
Total	100	100

*Sumber : Data Primer, Tahun 2017*

Pada Tabel 4.11 distribusi responden berdasarkan dukungan kader kesehatan menunjukkan bahwa dari 100 responden, yang cukup mendapatkan dukungan kader kesehatan yaitu sebanyak 25 responden (25,0%), sedangkan yang kurang mendapatkan dukungan kader kesehatan yaitu sebanyak 75 responden (75,0%).

i. Dukungan Keluarga

**Tabel 4.12**  
**Distribusi Responden Berdasarkan Dukungan Keluarga**  
**Di Wilayah Kerja Puskesmas Ballaparang**  
**Kota Makassar Tahun 2017**

Dukungan Keluarga	Frekuensi	
	N	%
Cukup	28	28,0
Kurang	72	72,0
Total	100	100

*Sumber : Data Primer, Tahun 2017*

Pada Tabel 4.12 distribusi responden berdasarkan dukungan keluarga menunjukkan bahwa dari 100 responden, yang cukup mendapatkan dukungan

keluarga yaitu sebanyak 28 responden (28,0%), sedangkan yang kurang mendapatkan dukungan keluarga yaitu sebanyak 72 responden (72,0%).

j. Pemanfaatan Posbindu

**Tabel 4.13**  
**Distribusi Responden Berdasarkan Pemanfaatan Posbindu**  
**Di Wilayah Kerja Puskesmas Ballaparang**  
**Kota Makassar Tahun 2017**

Pemanfaatan Posbindu	Frekuensi	
	N	%
Memanfaatkan	23	23,0
Tidak Memanfaatkan	77	77,0
Total	100	100

*Sumber : Data Primer, Tahun 2017*

Pada Tabel 4.13 distribusi responden berdasarkan pemanfaatan posbindu menunjukkan bahwa dari 100 responden, yang memanfaatkan Posbindu PTM yaitu sebanyak 23 responden (23,0%), sedangkan yang tidak memanfaatkan Posbindu PTM yaitu sebanyak 77 responden (77,0%).

### 3. Hasil Analisis Bivariat

a. Hubungan Tingkat Pendidikan dengan Pemanfaatan Posbindu

**Tabel 4.14**  
**Hubungan Tingkat Pendidikan dengan Pemanfaatan Posbindu**  
**Di Wilayah Kerja Puskesmas Ballaparang**  
**Kota Makassar Tahun 2017**

Pendidikan	Pemanfaatan Posbindu				Total		P Value
	Memanfaatkan		Tidak Memanfaatkan		n	%	
	n	%	n	%			
Tinggi	18	30,5	41	69,5	59	100	P=0,052 RP=2,58(>1)
Rendah	5	12,2	36	87,8	41	100	
Total	23	23,0	77	77,0	100	100	

*Sumber : Data Primer, Tahun 2017*

Pada Tabel 4.14 menunjukkan bahwa dari 59 responden yang berpendidikan tinggi, terdapat 18 responden (30,5%) yang memanfaatkan

posbindu dan terdapat 41 responden (69,5%) yang tidak memanfaatkan posbindu. Sedangkan dari 41 responden yang berpendidikan rendah, terdapat 5 responden (12,2%) yang memanfaatkan posbindu dan 36 responden (87,8%) yang tidak memanfaatkan posbindu.

Hasil uji statistik dengan menggunakan *Chi Square Test* diperoleh  $p=0,052$ . Lebih besar dari  $\alpha = 0,05$  ( $p>0,05$ ) yang berarti  $H_0$  diterima. Hal ini menunjukkan tidak ada hubungan yang bermakna antara tingkat pendidikan dengan pemanfaatan posbindu.

b. Hubungan Status Pekerjaan dengan Pemanfaatan Posbindu

**Tabel 4.15**  
**Hubungan Status Pekerjaan dengan Pemanfaatan Posbindu**  
**Di Wilayah Kerja Puskesmas Ballaparang**  
**Kota Makassar Tahun 2017**

Status Pekerjaan	Pemanfaatan Posbindu				Total		P Value
	Memanfaatkan		Tidak Memanfaatkan		n	%	
	n	%	n	%			
Tidak Bekerja	9	17,0	44	83,0	53	100	P=0,157 RP=0,47(<1)
Bekerja	14	29,8	33	70,2	47	100	
Total	23	23,0	77	77,0	100	100	

Sumber : Data Primer, Tahun 2017

Pada Tabel 4.15 menunjukkan bahwa dari 53 responden yang tidak bekerja, terdapat 9 responden (17,0%) yang memanfaatkan posbindu dan terdapat 44 responden (83,0%) yang tidak memanfaatkan posbindu. Sedangkan dari 47 responden yang bekerja, terdapat 14 responden (29,8%) yang memanfaatkan posbindu dan 33 responden (70,2%) yang tidak memanfaatkan posbindu.

Hasil uji statistik dengan menggunakan *Chi Square Test* diperoleh  $p=0,157$ . Lebih besar dari  $\alpha = 0,05$  ( $p>0,05$ ) yang berarti  $H_0$  diterima. Hal ini menunjukkan

tidak ada hubungan yang bermakna antara status pekerjaan dengan pemanfaatan posbindu.

c. Hubungan Pengetahuan dengan Pemanfaatan Posbindu

**Tabel 4.16**  
**Hubungan Pengetahuan dengan Pemanfaatan Posbindu**  
**Di Wilayah Kerja Puskesmas Ballaparang**  
**Kota Makassar Tahun 2017**

Pengetahuan	Pemanfaatan Posbindu				Total		P Value
	Memanfaatkan		Tidak Memanfaatkan		n	%	
	n	%	n	%			
Baik	21	52,5	19	47,5	40	100	P=0,000 RP=17,7(>1)
Kurang	2	3,3	58	96,7	60	100	
Total	23	23,0	77	77,0	100	100	

Sumber : Data Primer, Tahun 2017

Pada Tabel 4.16 menunjukkan bahwa dari 40 responden yang memiliki pengetahuan baik, terdapat 21 responden (52,5%) yang memanfaatkan posbindu dan terdapat 19 responden (47,5%) yang tidak memanfaatkan posbindu. Sedangkan dari 60 responden yang memiliki pengetahuan kurang, terdapat 2 responden (3,3%) yang memanfaatkan posbindu dan 58 responden (96,7%) yang tidak memanfaatkan posbindu.

Hasil uji statistik dengan menggunakan *Chi Square Test* diperoleh  $p=0,000$  Lebih kecil dari  $\alpha = 0,05$  ( $p < 0,05$ ) yang berarti  $H_0$  ditolak. Hal ini menunjukkan ada hubungan yang bermakna antara pengetahuan dengan pemanfaatan posbindu.



## d. Hubungan Status Kesehatan dengan Pemanfaatan Posbindu

**Tabel 4.17**  
**Hubungan Status Kesehatan dengan Pemanfaatan Posbindu**  
**Di Wilayah Kerja Puskesmas Ballaparang**  
**Kota Makassar Tahun 2017**

Status Kesehatan	Pemanfaatan Posbindu				Total		P Value
	Memanfaatkan		Tidak Memanfaatkan		N	%	
	n	%	n	%			
Penderita PTM	7	26,9	19	73,1	26	100	P=0,595 RP=1,23(>1)
Bukan Penderita PTM	16	21,6	58	78,4	73	100	
Total	23	23,0	77	77,0	100	100	

Sumber : Data Primer, Tahun 2017

Pada Tabel 4.16 menunjukkan bahwa dari 26 responden yang menderita PTM, terdapat 7 responden (26,9%) yang memanfaatkan posbindu dan terdapat 19 responden (73,1%) yang tidak memanfaatkan posbindu. Sedangkan dari 73 responden yang tidak menderita PTM, terdapat 16 responden (21,6%) yang memanfaatkan posbindu dan 58 responden (78,4%) yang tidak memanfaatkan posbindu.

Hasil uji statistik dengan menggunakan *Chi Square Test* diperoleh  $p=0,595$  Lebih besar dari  $\alpha = 0,05$  ( $p>0,05$ ) yang berarti  $H_0$  diterima. Hal ini menunjukkan tidak ada hubungan yang bermakna antara status kesehatan dengan pemanfaatan posbindu.

## e. Hubungan Dukungan Kader Kesehatan dengan Pemanfaatan Posbindu

**Tabel 4.18**  
**Hubungan Dukungan Kader Kesehatan dengan Pemanfaatan Posbindu**  
**Di Wilayah Kerja Puskesmas Ballaparang**  
**Kota Makassar Tahun 2017**

Dukungan Kader Kesehatan	Pemanfaatan Posbindu				Total		P Value
	Memanfaatkan		Tidak Memanfaatkan		n	%	
	n	%	n	%			
Cukup	16	64,0	9	36,0	25	100	P=0,000 RP=7,1(>1)
Kurang	7	9,3	68	90,7	75	100	
Total	23	23,0	77	77,0	100	100	

*Sumber : Data Primer, Tahun 2017*

Pada Tabel 4.17 menunjukkan bahwa dari 25 responden yang cukup mendapatkan dukungan kader kesehatan, terdapat 16 responden (64,0%) yang memanfaatkan posbindu dan terdapat 9 responden (36,0%) yang tidak memanfaatkan posbindu. Sedangkan dari 75 responden yang kurang mendapatkan dukungan kader kesehatan, terdapat 7 responden (9,3%) yang memanfaatkan posbindu dan 68 responden (90,7%) yang tidak memanfaatkan posbindu.

Hasil uji statistik dengan menggunakan *Chi Square Test* diperoleh  $p=0,000$  Lebih kecil dari  $\alpha = 0,05$  ( $p < 0,05$ ) yang berarti  $H_0$  ditolak. Hal ini menunjukkan ada hubungan yang bermakna antara dukungan kader kesehatan dengan pemanfaatan posbindu.

## f. Hubungan Dukungan Keluarga dengan Pemanfaatan Posbindu

**Tabel 4.19**  
**Hubungan Dukungan Keluarga dengan Pemanfaatan Posbindu**  
**Di Wilayah Kerja Puskesmas Ballaparang**  
**Kota Makassar Tahun 2017**

Dukungan Keluarga	Pemanfaatan Posbindu				Total		P Value
	Memanfaatkan		Tidak Memanfaatkan		n	%	
	n	%	n	%			
Cukup	18	64,3	10	35,7	28	100	P=0,000 RP=9,14(>1)
Kurang	5	6,9	67	93,1	72	100	
Total	23	23,0	77	77,0	100	100	

*Sumber : Data Primer, Tahun 2017*

Pada Tabel 4.19 menunjukkan bahwa dari 28 responden yang cukup mendapatkan dukungan keluarga, terdapat 18 responden (64,3%) yang memanfaatkan posbindu dan terdapat 10 responden (35,7%) yang tidak memanfaatkan posbindu. Sedangkan dari 72 responden yang kurang mendapatkan dukungan keluarga, terdapat 5 responden (6,9%) yang memanfaatkan posbindu dan 67 responden (93,1%) yang tidak memanfaatkan posbindu.

Hasil uji statistik dengan menggunakan *Chi Square Test* diperoleh  $p=0,000$  Lebih kecil dari  $\alpha = 0,05$  ( $p<0,05$ ) yang berarti  $H_0$  ditolak. Hal ini menunjukkan ada hubungan yang bermakna antara dukungan keluarga dengan pemanfaatan posbindu.

### C. Pembahasan

#### 1. Karakteristik Responden

Berdasarkan hasil penelitian menurut kelompok umur responden yang terbanyak adalah kelompok umur 37-42 tahun, yaitu sebanyak 23 responden (23,0%), sedangkan kelompok umur yang terendah adalah kelompok umur 19-24 tahun, yaitu sebanyak 8 responden (8,0%). Umur merupakan salah satu faktor

predisposisi yang berperan dalam pemanfaatan pelayanan kesehatan. Wibisana (2007) dalam tesisnya mengungkapkan bahwa umur sangat menentukan pemanfaatan pelayanan kesehatan. Karena berkaitan dengan gangguan spesifik berbasis umur dan kemampuan individu berbasis umur dalam mengatasi masalah kesehatan.

Berdasarkan hasil penelitian menurut jenis kelamin, responden yang berjenis kelamin laki-laki yaitu sebanyak 31 responden (31,0%), sedangkan yang berjenis kelamin perempuan yaitu sebanyak 69 responden (69,0%). Faktor jenis kelamin merupakan salah satu faktor yang berpengaruh terhadap pemanfaatan pelayanan kesehatan karena dilihat dari segi tingkat kerentanan manusia yang bersumber dari jenis kelamin tersebut menjadikan tingkat pemanfaatan pelayanan kesehatan juga berbeda pada masing-masing jenis kelamin (Putra, 2010). Responden berjenis kelamin perempuan lebih banyak memanfaatkan pelayanan kesehatan dibandingkan dengan responden yang berjenis kelamin laki-laki dikarenakan wanita lebih banyak memiliki waktu dirumah sebagai ibu rumah tangga dibandingkan dengan laki-laki yang harus bekerja diluar rumah sebagai kepala keluarga, hal ini juga dilihat karena wanita memiliki tingkat kekhawatiran yang lebih besar dibandingkan laki-laki yang sedikit lebih tidak peduli sehingga wanita lebih memperhatikan kondisi kesehatan.

## **2. Hubungan Tingkat Pendidikan dengan Pemanfaatan Posbindu**

Menurut Notoatmodjo (2003) pendidikan adalah segala upaya yang direncanakan untuk mempengaruhi orang lain baik individu, kelompok atau masyarakat sehingga mereka melakukan apa yang diharapkan oleh pelaku

pendidikan. Menurut Feldstein (1983), tingginya pendidikan keluarga memungkinkan pengenalan gejala penyakit sejak dini sehingga meningkatkan upaya pencarian pengobatan. Dalam penelitian Gani (1981), faktor pendidikan berpengaruh terhadap pemanfaatan pelayanan kesehatan modern. Responden dengan tingkat pendidikan tinggi cenderung mengurangi penggunaan pelayanan kesehatan informal (tenaga kesehatan desa/dukun) dan meningkatkan penggunaan pelayanan kesehatan modern (dokter atau paramedis).

Pendidikan merupakan dasar pengetahuan intelektual yang dimiliki seseorang, semakin tinggi pendidikan akan semakin besar kemampuan untuk menyerap dan menerima informasi. Sehingga pengetahuan dan wawasannya luas, selain itu merupakan salah satu faktor yang melatarbelakangi tindakan yang dilakukan dan selanjutnya akan mempengaruhi perilaku seseorang (Mubarak 2006).

Tingkat pendidikan terkait dengan kemampuan seseorang menyerap informasi serta mengenali gejala penyakit sehingga memiliki keinginan untuk memanfaatkan pelayanan kesehatan dan aktif berperan mengatasi masalah kesehatannya. Dengan kata lain, orang yang berpendidikan lebih menghargai sehat sebagai suatu investasi.

Status pendidikan sangat erat kaitannya dengan kesadaran dan pengetahuan seseorang, sehingga status pendidikan memiliki pengaruh yang signifikan terhadap pemanfaatan pelayanan kesehatan. Biasanya masyarakat yang berpendidikan rendah, kurang memiliki kesadaran dan pengetahuan yang baik

tentang manfaat pelayanan pelayanan kesehatan (Rumengan, Umboh, & Kandou, 2015).

Berdasarkan hasil analisis bivariat uji hubungan menggunakan *Chi Square* diperoleh p value 0,052. Karena nilai p value  $> 0,005$ , maka dapat ditarik kesimpulan bahwa tidak ada hubungan antara tingkat pendidikan dengan pemanfaatan Posbindu PTM di wilayah kerja Puskesmas Ballaparang Kota Makassar.

Pada penelitian ini menunjukkan bahwa tingkat pendidikan responden yang tinggi lebih banyak tidak memanfaatkan Posbindu. Hal ini dikarenakan tingkat pendidikan yang tinggi tidak disertai dengan kesadaran dan pengetahuan yang baik mengenai posbindu itu sendiri sehingga mereka kurang memahami manfaat posbindu. Seseorang yang memiliki tingkat pendidikan tinggi cenderung mengurangi pemanfaatan pelayanan kesehatan informal (dukun) dan meningkatkan penggunaan pelayanan kesehatan modern (dokter dan paramedis).

Masyarakat dengan tingkat pendidikan rendah lebih banyak tidak memanfaatkan pelayanan kesehatan Hal ini dikarenakan pendidikan masyarakat yang rendah cenderung menyebabkan pengetahuan yang rendah pula tentang pentingnya kesehatan. Mereka kurang memahami tentang manfaat pelayanan kesehatan dan kondisi yang ada pada dirinya yang mengharuskan agar dia segera mengakses pelayanan kesehatan.

Tingkat pendidikan tidak bisa di intervensi langsung oleh sector kesehatan, oleh sebab itu penekanan yang penting yang berpendidikan rendah adalah pemberian informasi melalui penyuluhan sehingga dengan diberikan pengetahuan

tentang pemanfaatan posbindu, walaupun dengan pendidikan rendah akan membantu proporsi peningkatan pelayanan pemanfaatan posbindu.

Hasil penelitian ini sejalan dengan penelitian Fauziyah Purdiyani (2016) yang menyatakan tidak ada hubungan antara pendidikan pemanfaatan pos pembinaan terpadu penyakit tidak menular (posbindu ptm) oleh wanita lansia dalam rangka mencegah penyakit tidak menular di wilayah kerja puskesmas cilongok 1.

### **3. Hubungan Status Pekerjaan dengan Pemanfaatan Posbindu**

Berdasarkan hasil analisis bivariat uji hubungan menggunakan *Chi Square* diperoleh p value 0,157. Karena nilai p value  $> 0,005$ , maka dapat ditarik kesimpulan bahwa tidak ada hubungan antara status pekerjaan dengan pemanfaatan Posbindu PTM di wilayah kerja Puskesmas Ballaparang Kota Makassar.

Hal ini menunjukkan bahwa status bekerja maupun tidak bekerja tidak mempengaruhi masyarakat dalam hal memanfaatkan Posbindu PTM. Masyarakat dengan status tidak bekerja tentu memiliki peluang ataupun kesempatan yang lebih besar untuk memanfaatkan pelayanan yang ada karena sebagian besar waktu mereka habiskan dirumah dibandingkan mereka yang bekerja. Tetapi pada penelitian ini, responden dengan status tidak bekerja lebih banyak tidak memanfaatkan posbindu. Hal ini dikarenakan masyarakat tidak didukung oleh kesadaran dan pengetahuan tentang manfaat posbindu. Sebagian besar responden tidak mengetahui, sehingga mempengaruhi pemanfaatannya. Sebagian besar memilih untuk memeriksakan kesehatannya di puskesmas ketika sakit.

Adanya kecenderungan seseorang yang bekerja lebih aktif mencari pelayanan kesehatan dibandingkan dengan yang tidak bekerja, disebabkan karena disamping pengetahuannya lebih tinggi, juga karena mereka lebih mandiri secara ekonomi.

Selain itu, faktor aksesibilitas juga mempengaruhi jumlah kunjungan posbindu. Masyarakat dengan jarak rumah yang jauh dari lokasi pelaksanaan posbindu memungkinkan mereka untuk tidak memanfaatkan. Dari hasil pengamatan peneliti, masyarakat yang memanfaatkan adalah mereka yang bertempat tinggal dekat dengan tempat pelaksanaan posbindu sehingga kurang menjangkau masyarakat yang bertempat tinggal jauh.

Penelitian ini sependapat dengan penelitian yang dilakukan oleh Handayani D. E (2012) yang menyatakan tidak ada hubungan antara pekerjaan dengan pemanfaatan posbindu lansia.

Hasil penelitian ini tidak sejalan dengan penelitian yang dilakukan oleh Puji Lestari dan Soeharyo Hadisaputro yang meneliti beberapa faktor yang berperan terhadap keaktifan kunjungan lansia ke posyandu di kabupaten Bantul. Penelitian tersebut menemukan adanya hubungan yang signifikan antara pekerjaan lansia dengan keaktifan lansia mengunjungi posyandu dengan nilai  $p=0,002$ .

#### **4. Hubungan Pengetahuan dengan Pemanfaatan Posbindu**

Pengetahuan merupakan salah satu faktor instrinsik yang mempengaruhi motivasi. Pengetahuan merupakan hasil dari tahu, dan ini terjadi setelah orang melakukan penginderaan terhadap suatu objek tertentu (Notoatmodjo 2007).



Tingkat pengetahuan seseorang tidak selalu memotivasi perilaku logika, artinya pengetahuan yang baik (masyarakat yang tahu tentang pengertian, tujuan, bentuk pelayanan dan sasaran) tidak selalu memimpin perilaku yang benar dalam hal ini pengetahuan tentang posbindu yang baik belum tentu mau berkunjung ke posbindu (Fahrudin 2009).

Permintaan akan pelayanan kesehatan bergantung dari pengetahuan mengenai apa yang ditawarkan dalam pelayanan tersebut, bagaimana serta kapan dan oleh siapa serta dengan biaya berapa. Pengetahuan sendiri merupakan hasil dari tahu dan ini terjadi setelah melakukan penginderaan terhadap suatu objek tertentu. Pengetahuan merupakan domain yang sangat penting dalam membentuk tindakan seseorang (Notoatmodjo, 2003). Sebelum seseorang mengadopsi perilaku, ia harus tahu terlebih dahulu apa arti atau manfaat perilaku tersebut bagi dirinya, termasuk dalam perilaku pemanfaatan pelayanan kesehatan. (Notoatmodjo, 2003).

Sebagaimana Firman Allah swt. dalam QS. al-Alaq: 96/4-5 sebagai berikut:

يَعْلَمُ لَمْ يَلْمَأْ إِلَى الْإِنْسَانِ عَلَّمَ بِالْقَلَمِ عَلَّمَ الَّذِي

Terjemahnya :

*“Yang mengajar manusia dengan pena. Dia mengajarkan manusia apa yang tidak diketahuinya”*(Departemen Agama RI, 2007).

Ayat-ayat yang lalu menegaskan kemurahan Allah swt. Ayat diatas melanjutkan dengan memberi contoh sebagian dari kemurahan-Nya itu yang *mengajar manusia dengan pena*, yakni dengan sarana dan usaha mereka, dan Dia

juga yang *mengajar manusia* tanpa alat dan usaha mereka *apa yang belum diketahui-nya*.

Kedua ayat diatas menjelaskan dua cara yang ditempuh Allah swt. dalam mengajar manusia. Pertama melalui pena (tulisan) yang harus dibaca oleh manusia dan yang kedua melalui pengajaran secara langsung tanpa alat. Cara yang kedua ini dikenal dengan istilah '*Ilm Ladunny*'.

Pada awal surah ini, Allah telah memperkenalkan diri sebagai Yang Mahakuasa, Maha Mengetahui, dan Maha Pemurah. Pengetahuan-Nya meliputi segala sesuatu. Sedangkan, *Karam* (kemurahan)-Nya tidak terbatas sehingga Dia kuasa dan berkenan untuk mengajar manusia dengan atau tanpa pena.

Wahyu-wahyu Ilahi yang diterima oleh manusia-manusia agung yang siap dan suci jiwanya adalah tingkat tertinggi dari bentuk pengajarannya-Nya *tanpa alat* dan *tanpa usaha* manusia. Nabi Muhammad saw. Dijanjikan oleh Allah dalam wahyu-Nya yang pertama untuk termasuk dalam kelompok tersebut (Shihab, 2002).

Berdasarkan hasil analisis bivariat uji hubungan menggunakan *Chi Square* diperoleh p value 0,000. Karena nilai p value  $< 0,005$ , maka dapat ditarik kesimpulan bahwa ada hubungan antara pengetahuan dengan pemanfaatan Posbindu PTM di wilayah kerja Puskesmas Ballaparang Kota Makassar.

Pengetahuan mengenai Posbindu menjadi salah satu faktor yang menentukan seseorang datang ke Posbindu. Jika pengetahuan masyarakat mengenai Posbindu kurang, maka masyarakat tersebut akan cenderung lebih memilih untuk berdiam saja di rumah karena tidak mengetahui tentang Posbindu.

Oleh sebab itu, bila masyarakat mempunyai pengetahuan yang baik mengenai Posbindu, maka masyarakat tersebut akan mempunyai sikap yang positif pula mengenai Posbindu, sehingga masyarakat mampu memanfaatkan Posbindu di wilayahnya.

Sebagian besar responden tidak mengetahui tentang adanya Posbindu PTM disekitar tempat tinggalnya. Bahkan banyak responden yang baru mendengar Posbindu PTM. Hal ini menunjukkan bahwa informasi yang didapatkan masyarakat masih sangat kurang. Hanya sebagian kecil responden yang mengetahui adanya Posbindu PTM.

Bahkan beberapa responden menyatakan hanya mengetahui tentang adanya pemeriksaan kesehatan gratis. Padahal yang dimaksud dalam hal itu adalah Posbindu PTM. Keterjangkauan informasi mengenai Posbindu PTM ini hanya pada masyarakat sekitar tempat pelaksanaan Posbindu.

Beberapa responden mengaku mengetahui adanya Posbindu tapi tidak tertarik untuk berkunjung. Kurangnya sosialisasi ataupun informasi mengenai manfaat Posbindu PTM tentu mempengaruhi motivasi masyarakat untuk memanfaatkan.

Masyarakat yang tidak mau memanfaatkan posbidu ini dapat disebabkan karena masyarakat tidak atau belum mengetahui manfaat dari posbindu itu sendiri. Predisposisi yang terwujud dalam pengetahuan ini adalah kurangnya pengetahuan responden, keluarga serta masyarakat tentang posbindu baik dalam memahami dan mengetahui tujuan dan adanya kegiatan posbindu menyebabkan motivasi atau pemanfaatan posbindu oleh masyarakat akan berkurang.

Perubahan jadwal posbindu juga menjadi faktor yang mempengaruhi masyarakat tidak memanfaatkan posbindu meskipun memiliki pengetahuan yang baik. Beberapa responden tidak mengetahui adanya perubahan yang sewaktu-waktu berubah.

Hasil penelitian ini sebanding dengan penelitian Handayani (2012) menunjukkan ada hubungan yang signifikan antara pengetahuan dengan pemanfaatan pelayanan posbindu lansia ( $p = 0,000$  OR = 61,5). Namun penelitian ini berbanding terbalik dengan penelitian yang dilakukan oleh Fahrur (2009) yang menyatakan tidak ada pengaruh tingkat pengetahuan terhadap kunjungan lansia ke posyandu lansia ( $p = 0,634$ ) pengetahuan tentang posyandu yang baik belum tentu mau berkunjung ke posyandu.

##### **5. Hubungan Status Kesehatan dengan Pemanfaatan Posbindu**

Persepsi masyarakat tentang kesehatan masih belum sesuai dengan konsep yang sebenarnya. Persepsi sehat diperlihatkan oleh individu yang merasa dirinya sehat meskipun secara medis belum tentu mereka betul-betul sehat. Sedangkan, masyarakat menganggap dirinya sakit pada saat mereka sudah tidak mampu lagi untuk melakukan aktivitas dan terbaring lemah. Pada saat masyarakat tidak dapat lagi melakukan aktivitas yang mengganggu dirinya sakit disaat itulah masyarakat baru memanfaatkan.

Hal ini berkaitan dengan *perceived benefit* atau manfaat yang akan dirasakan jika mengadopsi perilaku yang dianjurkan. Dengan kata lain *perceived benefit* merupakan persepsi seseorang tentang nilai atau kegunaan dari suatu perilaku baru dalam mengurangi risiko terkena penyakit. Orang-orang cenderung

mengadopsi perilaku sehat ketika mereka percaya perilaku baru akan mengurangi risiko mereka untuk berkembangnya suatu penyakit.

Persepsi masyarakat tentang kesehatan sudah sesuai dengan konsep sehat-sakit yang sebenarnya, tetapi masyarakat belum melakukan kunjungan dalam rangka mendapatkan pelayanan kesehatan. Beberapa individu lebih memilih melakukan pengobatan sendiri ataupun mencari pengobatan yang dianggap lebih baik daripada harus berkunjung ke Posbindu.

Berdasarkan hasil analisis bivariat uji hubungan menggunakan *Chi Square* diperoleh p value 0,595. Karena nilai p value  $> 0,005$ , maka dapat ditarik kesimpulan bahwa tidak ada hubungan antara status kesehatan dengan pemanfaatan Posbindu PTM di wilayah kerja Puskesmas Ballaparang Kota Makassar.

Sebagian besar responden berstatus bukan penderita PTM. Hal ini yang menyebabkan masyarakat cenderung tidak mau memanfaatkan karena merasa dirinya sehat. Padahal, Posbindu PTM tidak hanya difokuskan kepada mereka yang sedang menderita PTM untuk mengontrol kesehatannya dan mencegah komplikasi tetapi juga kepada mereka yang sehat untuk *screening* ataupun deteksi dini penyakit tidak menular.

Pada orang dengan faktor resiko adalah mengembalikan kondisi berisiko ke kondisi normal. Pada orang dengan penyandang PTM adalah mengendalikan faktor risiko pada kondisi normal untuk mencegah timbulnya komplikasi PTM.

Sebagian besar responden yang merupakan penderita PTM dan tidak memanfaatkan posbindu dikarenakan mereka lebih memilih memeriksakan kesehatannya di puskesmas yang ditangani langsung oleh dokter.

Hal ini tidak sejalan dengan hasil penelitian dari Fauziyah Purdiyani (2016) yang menyatakan ada hubungan antara status kesehatan responden dengan pemanfaatan Posbindu PTM wilayah kerja Puskesmas Cilongok , dengan nilai p value 0,000.

## **6. Hubungan Dukungan Kader Kesehatan dengan Pemanfaatan**

### **Posbindu**

Tesis Silitonga (2001) menunjukkan bahwa sikap petugas baik terhadap responden memengaruhi pemanfaatan pelayanan kesehatan sebesar 51%. Penelitian Budjiantio (2009) menyebutkan bahwa salah satu penyebab masyarakat tidak memanfaatkan pelayanan kesehatan adalah merasa kurang dihargai oleh petugas kesehatan, kesulitan menemui dokter, dan merasa kurang bebas untuk berkomunikasi.

Dalam teori yang dikemukakan oleh Lawrence Green menyatakan bahwa kader kesehatan merupakan salah satu faktor pendukung yang berperan dalam perilaku kesehatan karena merupakan faktor penyerta yang berperan bagi menetap atau lenyapnya suatu perilaku.

Berdasarkan Direktorat Bina Peran Serta Masyarakat Depkes RI memberikan batasan bahwa kader adalah warga masyarakat setempat yang dipilih dan ditinjau oleh masyarakat dan dapat bekerja secara sukarela. Peran kader

dalam kegiatan posbindu yaitu berperan aktif dalam kegiatan posbindu dan mengajak masyarakat untuk aktif dalam kegiatan tersebut.

Bila kader tidak memberikan informasi kepada masyarakat maka mereka tidak akan memanfaatkan pelayanan posbindu. Kader selain mempunyai tugas dan fungsi juga harus mampu berkomunikasi dengan baik dan mampu mengajak dan memotivasi kelompok maupun masyarakat. Kader harus juga dapat membina semua yang terkait dengan pelaksanaan posbindu, tetapi memantau perkembangan penyakitnya (Depkes RI, 2005). Untuk meningkatkan citra diri kader maka harus diperhatikan dan meningkatkan kualitas diri sebagai kader.

Kader merupakan bagian dari masyarakat yang perannya penting dalam berinteraksi langsung dengan masyarakat. Rasulullah saw. bersabda :

لَا يُؤْمِنُ حَتَّى يُحِبَّ لِأَخِيهِ مَا يُحِبُّ لِنَفْسِهِ

Artinya :

*” Tidak sempurna iman seseorang sehingga ia mencintai saudanya sebagaimana ia mencintai dirinya sendiri”. (HR Al-Bukhori dan Muslim)*

Hadis ini mengemukakan tingkatan kedudukan yang sebenarnya dari persaudaraan secara islam. Terlebih dahulu Al-Quran menuturkan bahwa semua orang islam adalah sebagai saudara kepada satu dengan lainnya. Kemudian Rasulullah saw. Bersabda, seperti hadis ini untuk menjelaskan tingkatan dan harkat yang sangat tinggi dari persaudaraan menurut islam. Beliau saw. Menerangkan dan dengan persumpahan atas nama Allah, bahwa tanda dan tingkatan dari persaudaraan orang-orang mukmin ialah apa yang disukai oleh seorang muslim bagi dirinya sendiri, hal itu pulalah yang disukai olehnya untuk saudaranya juga. Dengan kata lain, beliau saw. Seolah-olah mencabut akar dari

perasaan sebagai “orang asing” dan “jarak” sesama orang islam dan menjadikan mereka bersatu jiwa. Tetapi sangat disayangkan bahwa dalam zaman sekarang kebanyakan orang karena dihindangi nafsi-nafsi (mementingkan diri sendiri) mereka senantiasa berusaha mengumpulkan segala keuntungan bagi dirinya sendiri dan merugikan orang lain untuk berbagai keuntungan dirinya.

Dan salah satu dalil dalam hadis :

مَنْ لَمْ يَرْحَمْ النَّاسَ لَمْ يَرْحَمْهُ اللَّهُ

Artinya :

*Barangsiapa tidak menyayangi sesama manusia maka Allah tidak menyayanginya.*

Dan Allah menolong seorang hamba jika hamba tersebut menolong saudaranya. Bagaikan mukmin seperti dua tangan yang saling membersihkan satu di antara yang lain saling menolong dan saling memberi.

Dan dalam syariat seorang muslim wajib untuk saling memuliakan atau saling menghormati, saling menyayangi sebagian dengan yang lain, saling iba sebagian dengan yang lain dan saling menolong sebagian dengan yang lain

Berdasarkan hasil analisis bivariat uji hubungan menggunakan *Chi Square* diperoleh p value 0,000. Karena nilai p value < 0,005, maka dapat ditarik kesimpulan bahwa ada hubungan antara dukungan kader kesehatan dengan pemanfaatan Posbindu PTM di wilayah kerja Puskesmas Ballaparang Kota Makassar.

Sebagian besar responden menyatakan tidak pernah mendapatkan sosialisasi maupun informasi mengenai Posbindu PTM dari tenaga kesehatan maupun kader. Belum terbentuknya perilaku responden yang baik dalam



memanfaatkan pelayanan kesehatan sangat dipengaruhi adanya peran petugas kesehatan secara terus menerus dan berkesinambungan dalam melakukan pendekatan dan memberikan informasi kesehatan kepada masyarakat.

Kurangnya inisiatif kader dalam mengajak masyarakat untuk memeriksakan kesehatannya di posbindu menyebabkan kurangnya pula motivasi masyarakat untuk berkunjung. Hal ini menyebabkan perlunya monitoring dan evaluasi terhadap pelaksanaan posbindu sehingga kualitas pelayanannya menjadi lebih baik.

Hasil penelitian ini sejalan dengan penelitian Henniwati (2008) yang menyatakan ada pengaruh petugas kesehatan terhadap pemanfaatan pelayanan Posyandu Lansia dengan nilai P value  $0,000 < 0,05$ .

#### **7. Hubungan Dukungan Keluarga dengan Pemanfaatan Posbindu**

Menurut Talcott Parsons, 1981, (dalam tesis Setawan 1995), salah satu determinan yang memengaruhi pasien mencari pengobatan adalah orang-orang disekitar, termasuk orang tua, saudara, dll.

Dukungan keluarga dapat memperkuat setiap individu, menciptakan kekuatan keluarga, memperbesar penghargaan terhadap diri sendiri, mempunyai potensi sebagai strategi pencegahan yang utama bagi seluruh keluarga dalam menghadapi tantangan kehidupan sehari-hari serta mempunyai relevansi dalam masyarakat yang berada dalam lingkungan yang penuh dengan tekanan. Salah satu permasalahan yang dihadapi masyarakat antara lain adalah kurangnya dukungan dan kepedulian dari anggota keluarga dan masyarakat terhadap pemeriksaan kesehatan secara rutin, sehingga berdampak pada tingkat kunjungan masyarakat

ke posbindu PTM. Lingkungan masyarakat merupakan salah satu faktor yang mempengaruhi terhadap pembentukan dan perkembangan perilaku individu, baik lingkungan fisik maupun lingkungan sosio-psikologis, termasuk didalamnya adalah belajar (Pertwi, 2013).

Anggota keluarga merupakan kelompok acuan primer yang paling mempengaruhi perilaku konsumen. Terdapat dua keluarga dalam kehidupan konsumen, yakni keluarga orientasi dan prokreasi. Keluarga orientasi memberikan orientasi kepada seseorang terhadap agama, politik, ekonomi dan ambisi pribadi. Berbeda dengan keluarga prokreasi yang memberikan pengaruh langsung kepada seseorang, keluarga orientasi memberikan pengaruh yang signifikan meskipun seseorang tersebut tidak lagi berinteraksi banyak dengan anggota keluarga orientasinya. Keluarga orientasi terdiri dari orang tua dan saudara kandung, sedangkan keluarga prokreasi yakni pasangan suami istri dan anak (Setiadi, 2005).

Keluarga sebagai motivator kuat bagi penduduk untuk mengikuti kegiatan posbindu PTM apabila selalu menyediakan diri untuk mendampingi, mengantar atau mengingatkan jadwal posbindu PTM. Keberadaan anggota keluarga memainkan peranan penting dalam mencegah atau paling tidak menunda orang menderita sakit kronis ke lembaga pelayanan kesehatan. Besarnya keterlibatan dan sifat pelayanan yang diberikan keluarga tergantung pada sumber-sumber ekonomi, struktur keluarga, kualitas hubungan, kebutuhan lainnya dan tenaga yang tersedia (Wetle, 1997 dalam Lestari 2011).

Berdasarkan hasil analisis bivariat uji hubungan menggunakan *Chi Square* diperoleh p value 0,000. Karena nilai p value  $< 0,005$ , maka dapat ditarik

kesimpulan bahwa ada hubungan antara dukungan keluarga dengan pemanfaatan Posbindu PTM di wilayah kerja Puskesmas Ballaparang Kota Makassar.

Sebagian besar responden kurang mendapat dukungan keluarga dikarenakan keluarga sendiri kurang mengetahui dan tidak mendapat informasi tentang posbindu.

Hasil penelitian ini sejalan dengan penelitian Haniek Try Umayana dan Widya Hary Cahyati dengan hasil uji chi square p value = 0,0001 ( $<0,05$ ), yang artinya ada hubungan antara dukungan keluarga dengan keaktifan penduduk pada kegiatan posbindu PTM di Kota Semarang.

Hasil ini sesuai dengan penelitian Handayani (2012), didapat nilai p = 0,0001 menunjukkan bahwa ada hubungan bermakna dukungan keluarga dengan pemanfaatan posbindu.

## **BAB V**

### **PENUTUP**

#### ***A. Kesimpulan***

Dari hasil penelitian yang dilakukan di Puskesmas Ballaparang Kota Makassar tentang hubungan faktor-faktor yang mempengaruhi pemanfaatan pos pembinaan terpadu penyakit tidak menular (Posbindu PTM) maka dapat disimpulkan sebagai berikut:

1. Pemanfaatan Pos Pembinaan Terpadu Penyakit Tidak Menular (Posbindu PTM) masih sangat rendah yaitu sebesar 23%.
2. Tidak ada hubungan yang signifikan antara tingkat pendidikan dengan pemanfaatan pos pembinaan terpadu penyakit tidak menular (Posbindu PTM) di wilayah kerja Puskesmas Ballaparang Kota Makassar.
3. Tidak ada hubungan yang signifikan antara status pekerjaan dengan pemanfaatan pos pembinaan terpadu penyakit tidak menular (Posbindu PTM) di wilayah kerja Puskesmas Ballaparang Kota Makassar.
4. Ada hubungan yang signifikan antara pengetahuan dengan pemanfaatan pos pembinaan terpadu penyakit tidak menular (Posbindu PTM) di wilayah kerja Puskesmas Ballaparang Kota Makassar.
5. Tidak ada hubungan yang signifikan antara status kesehatan dengan pemanfaatan pos pembinaan terpadu penyakit tidak menular (Posbindu PTM) di wilayah kerja Puskesmas Ballaparang Kota Makassar.

6. Ada hubungan yang signifikan antara dukungan kader kesehatan dengan pemanfaatan pos pembinaan terpadu penyakit tidak menular (Posbindu PTM) di wilayah kerja Puskesmas Ballaparang Kota Makassar.
7. Ada hubungan yang signifikan antara dukungan keluarga dengan pemanfaatan pos pembinaan terpadu penyakit tidak menular (Posbindu PTM) di wilayah kerja Puskesmas Ballaparang Kota Makassar.

### **B. Saran**

1. Dari hasil penelitian menunjukkan bahwa pemanfaatan Posbindu PTM masih sangat rendah, sehingga diperlukan upaya-upaya untuk meningkatkan pemanfaatan melalui promosi dan penyuluhan tentang manfaat Posbindu
2. Sosialisasi mengenai jadwal Posbindu PTM perlu ditingkatkan
3. Diharapkan kepada petugas kesehatan ataupun kader Posbindu lebih aktif dalam melakukan pendekatan atau koordinasi kepada masyarakat agar mau melakukan kunjungan ke Posbindu secara rutin
4. Meningkatkan kemampuan kader melalui pelatihan-pelatihan guna meningkatkan pelayanan Posbindu PTM
5. Monitoring dan evaluasi pelaksanaan Posbindu PTM sangat perlu dilakukan untuk menilai kinerja tenaga kesehatan maupun kader kesehatan yang bertugas pada program Posbindu PTM
6. Bagi peneliti selanjutnya diharapkan mampu menambahkan variabel lain seperti aksesibilitas sebagai faktor-faktor yang mempengaruhi pemanfaatan Posbindu PTM.

## DAFTAR PUSTAKA

- Astuti, Emy Dwi. *Gambaran Proses Kegiatan Pos Pembinaan Terpadu Penyakit Tidak Menular di Puskesmas Sempu Kabupaten Banyuwangi*. Skripsi. Fakultas Kesehatan Masyarakat Universitas Jember, 2015.
- Azwar, Azrul. *Pengantar Administrasi Kesehatan, Edisi Tiga*. Jakarta: Binarupa Aksara, 1996.
- Badan Pusat Statistik. *Kecamatan Rappocini Dalam Angka*. 2016.
- Bustan. *Epidemiologi Penyakit Tidak Menular*. Jakarta: Rineka Cipta, 2007.
- Dahlan, M. Sopiudin. *Statistik Untuk Kedokteran dan Kesehatan*. Jakarta: .2014
- Departemen Agama RI. *Al-Quran dan Terjemahan*. Semarang: CV.Toha Putra, 2007.
- Depkes RI. *Pedoman Surveilans Penyakit Jantung dan Pembuluh Darah*. Jakarta: Departemen Kesehatan RI, 2007.
- Dinas Kesehatan Kota Makassar. *Profil Kesehatan Kota Makassar Tahun 2015*. Makassar: Dinas Kesehatan Kota Makassar, 2016.
- Feldstein PJ. *Health Care Economics*. Second Edition. New York: John Wiley Sons, 1983.
- Handayani, Dewi Eka. *Pemanfaatan Pos Pembinaan Terpadu Oleh Lanjut Usia di Kecamatan Ciomas Kabupaten Bogor Tahun 2012 dan Faktor yang Berhubungan*. Skripsi. Fakultas Kesehatan Masyarakat Universitas Indonesia, 2012.
- Horton R. *Non-Communicable Diseases: 2015 To 2025*. Lancet [Internet]. Elsevier Ltd; 2013;381(9866):509–10, 2015.
- Kemenkes RI. *Petunjuk Teknis Pos Pembinaan Terpadu Penyakit Tidak Menular (POSBINDU PTM)*, 2012.

- \_\_\_\_\_. *Petunjuk Teknis Surveilans Faktor Risiko Penyakit Tidak Menular Berbasis Pos Pembinaan Terpadu (POSBINDU)*, 2014.
- \_\_\_\_\_. *Profil Kesehatan Indonesia Tahun 2013*, 2013.
- Lestari P., Soeharyo H., & Kris P. *Beberapa Faktor yang Berperan terhadap Keaktifan Kunjungan Lansia ke Posyand*. Jurnal Media Medika Indonesiana, 2011.
- Notoatmodjo, Soekidjo. *Ilmu Kesehatan Masyarakat. Prinsip-Prinsip Dasar*. Jakarta: Rineka Cipta, 2003.
- \_\_\_\_\_. *Kesehatan Masyarakat: Ilmu dan Seni*. Jakarta: Rineka Cipta, 2007.
- \_\_\_\_\_. *Promosi Kesehatan Teori dan Aplikasi*. Jakarta: Rineka Cipta, 2005.
- Purdiyani, Fauzia. *Pemanfaatan Pos Pembinaan Terpadu Penyakit Tidak Menular (Posbindu Ptm) Oleh Wanita Lansia Dalam Rangka Mencegah Penyakit Tidak Menular Di Wilayah Kerja Puskesmas Cilongok 1*. Jurnal Kesehatan Masyarakat (e-Journal) Fakultas Kesehatan Masyarakat Universitas Diponegoro, 2016.
- Putra, W. *Analisis Permintaan Penggunaan Layanan Kesehatan pada Rumah Sakit Umum Milik Pemerintah di Kabupaten Semarang*. Skripsi Fakultas Ekonomi Universitas Diponegoro, 2010.
- Ramdan, I. W, Suriah & Sumiati. *Pemanfaatan posyandu lansia di wilayah kerja Puskesmas Wonorejo Samarinda tahun 2012*, 2012.
- Remais JV, Guang Z, dan Guangwei L. *Convergence of Non-communicable and Infectious Diseases in Low and Middle Income Countries*. *International Journal of Epidemiology*. (42) :221–227, 2012.

- RISKESDAS. *Riset Kesehatan Dasar RISKESDAS 2013*. Jakarta: Badan Penelitian dan Pengembangan Kesehatan Kementerian Kesehatan RI, 2013.
- Riyanto A. *Aplikasi Metodologi Penelitian Kesehatan Dilengkapi Contoh Kuesioner dan Laporan Penelitian*. Yogyakarta: Nuha Medika, 2011.
- Rosyid, Nur Fahrur dkk. *Faktor-faktor yang Mempengaruhi Kunjungan Lansia di RW VII Kelurahan Wonokusumo Kecamatan Semampir Surabaya*, 2009.
- Rumengan, D. S. S., Umboh, J. M. L., & Kandou, G. D. *Faktor-Faktor yang Berhubungan dengan Pemanfaatan Pelayanan Kesehatan Pada Peserta BPJS Kesehatan di Puskesmas Paniki Bawah Kecamatan Mapanget Kota Manado*. *JIKMU*, 5(1), 88-100, 2015.
- Sebayang, Ribka. *Analisis Pemanfaatan Pelayanan Kesehatan Dasar Puskesmas oleh Keluarga Miskin Peserta Jaminan Pemeliharaan Masyarakat Miskin (JPKMM) di Wilayah Kecamatan Warungkondang, Kabupaten Cianjur, Tahun 2005*. Tesis. Program Pascasarjana Fakultas Kesehatan Masyarakat, Universitas Indonesia, 2005.
- Setiadi, Nugroho J. *Perilaku Konsumen*. Bandung: Prenada Media, 2005.
- Septiliana, R Noudie, dkk. *Hubungan Pengetahuan Dengan Sikap Lansia Mengenai Posbindu Di Rw 07 Desa Kertawangi Kecamatan Cisarua Kabupaten Bandung Barat Tahun 2011*. *Jurnal Kesehatan Kartika*, 2011.
- Shihab, M.Quraish. *Tafsir Al-Mishbah: Pesan, Kesan, dan Keserasian Al-Qur'an*. Vol. 4. Jakarta: Lentera Hati, 2002.
- \_\_\_\_\_. *Tafsir Al-Mishbah: Pesan, Kesan, dan Keserasian Al-Qur'an*. Vol. 11. Jakarta: Lentera Hati, 2002.
- \_\_\_\_\_. *Tafsir Al-Mishbah: Pesan, Kesan, dan Keserasian Al-Qur'an*. Vol. 13. Jakarta: Lentera Hati, 2002.



- \_\_\_\_\_. *Tafsir Al-Mishbah: Pesan, Kesan, dan Keserasian Al-Qur'an*. Vol. 15. Jakarta: Lentera Hati, 2002.
- Shilton T., Beatriz C., & Claire B. *Towards a Global Framework for Capacity Building for Non-communicable Disease Advocacy in Low and Middle Income Countries*. *Global Health Promotion Journal*, 20 (4), 2013.
- Sugiyono. *Metode Penelitian Kombinasi*. Bandung: Alfabeta, 2014.
- \_\_\_\_\_. *Metode Penelitian Kuantitatif, Kualitatif, dan R&D*. Bandung: Alfabeta, 2016.
- Sitanggang, Polisman. *Faktor-faktor yang Berhubungan dengan Pemanfaatan Kartu Askes dalam Mendapatkan Pengobatan Rawat Jalan di Puskesmas Jambi Selatan Kota Jambi Tahun 2002*. Tesis. Program Pascasarjana Fakultas Kesehatan Masyarakat, Universitas Indonesia, 2002.
- Umayana, Haniek Try, dkk. *Dukungan Keluarga Dan Tokoh Masyarakat Terhadap Keaktifan Penduduk Ke Posbindu Penyakit Tidak Menular*. *Jurnal Kesehatan Masyarakat*. Jurusan Ilmu Kesehatan Masyarakat Universitas Negeri Semarang, 2015.
- Wibisana. *Membedah Konsep dan Aplikasi Corporate Social Responsibility*. Surabaya: Media Grapka, 2007.
- WHO. *Global Status report on noncommunicable Disease 2014*. World Health, p.176, 2014.

## LAMPIRAN 1

### KUESIONER PENELITIAN

#### **FAKTOR-FAKTOR YANG MEMPENGARUHI PEMANFAATAN POS PEMBINAAN TERPADU PENYAKIT TIDAK MENULAR (POSBINDU PTM) DI WILAYAH KERJA PUSKESMAS BALLAPARANG**

**KOTA MAKASSAR TAHUN 2017**

#### PETUNJUK PENGISIAN KUESIONER

1. Isilah identitas anda terlebih dahulu
2. Baca dan pahami baik-baik setiap pertanyaan yang ada
3. Pilihlah jawaban dengan memberi tanda centang (√) pada jawaban yang sesuai
5. Untuk kerjasama dan perhatiannya, peneliti mengucapkan terima kasih

No.Responden	:	
Tgl.Wawancara	:	
Nama Responden	:	

#### **A. IDENTITAS RESPONDEN**

1. Umur Responden :
2. Alamat Responden :  
RT/RW :  
Kelurahan :
3. Jenis Kelamin : 1. Laki-Laki      2. Perempuan

#### **B. PENDIDIKAN**

1. Apa pendidikan formal terakhir Anda ?
  - a. SD
  - b. SMP
  - c. SMA
  - d. Perguruan Tinggi

### C. PEKERJAAN

1. Apa pekerjaan Anda sekarang ?
  - a. Tidak Bekerja
  - b. PNS/Karyawan
  - c. Pensiunan PNS/ABRI
  - d. Buruh
  - e. Wiraswasta/ pedagang
  - f. Petani
  - g. Lainnya

### D. PENGETAHUAN

1. Apakah Anda pernah mendengar Posbindu penyakit tidak menular ?
  - a. Ya
  - b. Tidak
2. Apakah disekitar tempat tinggal Anda ada Posbindu ?
  - a. Ya
  - b. Tidak
3. Apakah Posbindu dibentuk untuk deteksi dini penyakit tidak menular ?
  - a. Ya
  - b. Tidak
4. Apakah orang yang sehat merupakan salah satu sasaran Posbindu PTM ?
  - a. Ya
  - b. Tidak
5. Apakah Posbindu PTM dilakukan setiap sebulan sekali ?
  - a. Ya
  - b. Tidak
6. Apakah pengukuran berat badan dan pemeriksaan tekanan darah merupakan kegiatan apa yang rutin dilakukan di Posbindu PTM ?
  - a. Ya
  - b. Tidak
7. Apakah penyakit tidak menular merupakan penyakit yang mudah dideteksi ?
  - a. Ya
  - b. Tidak
8. Apakah penyakit tidak menular dapat menimbulkan komplikasi ?
  - a. Ya
  - b. Tidak
9. Apakah hipertensi dan diabetes melitus merupakan salah satu jenis penyakit tidak menular ?
  - a. Ya
  - b. Tidak

10. Apakah merokok merupakan salah satu penyebab penyakit tidak menular ?
  - a. Ya
  - b. Tidak
11. Apakah dengan rajin berolahraga dapat menurunkan kemungkinan terkena penyakit tidak menular ?
  - a. Ya
  - b. Tidak

#### **E. STATUS KESEHATAN**

1. Apakah Anda pernah atau sedang menderita Penyakit Tidak Menular (PTM) ?
  - a. Ya
  - b. Tidak
2. Jika ya, apa jenis PTM yang sedang Anda derita ?
  - a. Hipertensi
  - b. Diabetes Melitus
  - c. Obesitas
  - d. Penyakit Jantung dan Pembuluh darah
  - e. Kelainan Ginjal
  - f. Lainnya
3. Apakah Anda mengetahui diri Anda terkena penyakit tidak menular dari Posbindu ?
  - a. Ya
  - b. Tidak

#### **F. DUKUNGAN KADER KESEHATAN**

1. Apakah kader kesehatan pernah memberikan informasi tentang apa itu Posbindu PTM ?
  - a. Ya
  - b. Tidak
2. Apakah kader kesehatan pernah memberikan informasi/penyuluhan tentang adanya program Posbindu PTM ?
  - a. Ya
  - b. Tidak
3. Apakah kader kesehatan pernah melakukan penyuluhan tentang bahaya penyakit tidak menular ?
  - a. Ya
  - b. Tidak
4. Apakah kader kesehatan pernah melakukan penyuluhan tentang faktor risiko penyakit tidak menular ?

- a. Ya                                  b. Tidak
5. Apakah kader kesehatan pernah menyelenggarakan kegiatan untuk mencegah faktor risiko penyakit tidak menular ?
- a. Ya                                  b. Tidak

#### **G. DUKUNGAN KELUARGA**

1. Apakah keluarga Anda pernah memberikan informasi tentang apa itu Posbindu PTM ?
- a. Ya                                  b. Tidak
2. Apakah keluarga Anda pernah memberikan informasi tentang adanya program Posbindu PTM ?
- a. Ya                                  b. Tidak
3. Apakah keluarga Anda pernah menyarankan untuk berkunjung ke Posbindu PTM ?
- a. Ya                                  b. Tidak
4. Apakah keluarga Anda pernah mengantar Anda ke tempat Posbindu PTM ?
- a. Ya                                  b. Tidak
5. Apakah anggota keluarga Anda memanfaatkan Posbindu PTM ?
- a. Ya                                  b. Tidak

#### **H. PEMANFAATAN POSBINDU**

1. Apakah Anda pernah memanfaatkan Posbindu PTM di wilayah kerja Puskesmas Ballaparang sejak 6 bulan terakhir ini ?
- a. Ya                                  b. Tidak
2. Jika Ya, apakah Anda rutin mengunjungi Posbindu PTM setiap bulannya ?
- a. Ya                                  b. Tidak
3. Jenis pelayanan apa saja yang Anda dapatkan di Posbindu PTM ?
- Pengukuran berat badan
  - Pengukuran tinggi badan
  - Pengukuran lingkar perut
  - Pemeriksaan tekanan darah
  - Pemeriksaan gula darah

- Pemeriksaan kolesterol
  - Pengukuran Arus Puncak Ekspirasi (APE)
  - Pemeriksaan Inspeksi Visual Asam asetat 14 (IVA)
  - Pemeriksaan *Clinical Breast Examination* (CBE)
  - Penyuluhan/Konseling
4. Apakah Anda merasakan Posbindu PTM bermanfaat ?
    - a. Ya
    - b. Tidak
  5. Apakah Anda merasakan perubahan dalam kesehatan setelah mengikuti Posbindu PTM ?
    - a. Ya
    - b. Tidak
  6. Kapan terakhir Anda memanfaatkan Posbindu PTM ?

Jawaban :
  7. Jika Tidak, apa alasan Anda tidak memanfaatkan Posbindu PTM ?

Jawaban :



KEMENTERIAN AGAMA  
UNIVERSITAS ISLAM NEGERI ALAUDDIN MAKASSAR  
FAKULTAS KEDOKTERAN DAN ILMU KESEHATAN

Kampus I: Jl. Sultan Alauddin No. 63 Telp. 864924 (fax 864923) Makassar  
Kampus II: Jl. H.M. Yasin Limpa No. 36 Samata-Gowa Telp. (0411) 841979 Fax. 0411-8221400 Samata-Gowa

Nomor : B-129 /FKIK/PP.00.9/05/ 2017  
Lamp : -  
Hal : Permohonan Izin Penelitian

Gowa, 30 Mei 2017

Kepada Yth.  
Gubernur Prop. Sulawesi Selatan  
Cq. Kepala UPT P2T, BKPMMD Prov. Sul-Sel

di-  
Makassar

Assalamu 'alaikum wr wb

Sehubungan dengan penyelesaian Skripsi mahasiswa Program Studi Kesehatan Masyarakat Fakultas Kedokteran dan Ilmu Kesehatan UIN Alauddin Makassar, maka kami mohon kesediaan Bapak/Ibu memberikan rekomendasi kepada mahasiswa yang tersebut di bawah ini:

Nama : Nurizka Rayhana Nasruddin  
NIM : 70200113033  
Program Studi : Kesehatan Masyarakat  
Judul Penelitian : Faktor-Faktor Yang Mempengaruhi Pemanfaatan Pos Pembinaan Terpacu Penyakit Tidak Menular (posbindu PTM) di Wilayah Kerja Puskesmas Ballaparang Kota Makassar Tahun 2017.  
Tempat Penelitian : Puskesmas Ballaparang Kota Makassar  
Dosen Pembimbing : 1. Emmi Bujawati, SKM., M.Kes.  
2. Syarifaini, SKM., M.Kes.

untuk melakukan penelitian.

Demikian harapan kami, atas perhatian dan kerjasamanya disampaikan terima kasih.

Wassalam

g.n. Dekan,  
Wakil Dekan Bld. Akademik



Dr. Nur Hidayati, S.Kep., Ns., M.Kep.  
NIP. 19810405 2000604 2 003

Tembusan :  
1. Dekan FKIK UIN Alauddin Makassar (sebagai laporan).  
2. Masing-masing Pembimbing  
3. Mahasiswa yang bersangkutan.  
4. Arsip



PEMERINTAH PROVINSI SULAWESI SELATAN  
**DINAS PENANAMAN MODAL DAN PELAYANAN TERPADU SATU PINTU**  
BIDANG PENYELENGGARAAN PELAYANAN PERIZINAN

Nomor : 7677/S.01P/P2T/06/2017  
Lampiran : -  
Perihal : **Izin Penelitian**

Kepada Yth.  
Walikota Makassar

di-  
**Tempat**

Berdasarkan surat Dekan Fak. Kedokteran & Ilmu Kesehatan UIN Alauddin Makassar Nomor : B-1129/FKIK/PP.00.9/05/2017 tanggal 30 Mei 2017 perihal tersebut diatas, mahasiswa/peneliti dibawah ini:

Nama : **NURIZKA RAYHANA NASRUDDIN**  
Nomor Pokok : 70200113033  
Program Studi : Kesehatan Masyarakat  
Pekerjaan/Lembaga : Mahasiswa(S1)  
Alamat : Jl. Sit Alauddin No. 63 Makassar

Bermaksud untuk melakukan penelitian di daerah/kantor saudara dalam rangka penyusunan Skripsi, dengan judul :

**" FAKTOR-FAKTOR YANG MEMPENGARUHI PEMANFAATAN POS PEMBINAAN TERPADU PENYAKIT TIDAK MENULAR (POSBINDU PTM) DI WILAYAH KERJA PUSKESMAS BALLAPARANG KOTA MAKASSAR TAHUN 2017 "**

Yang akan dilaksanakan dari : Tgl. **19 Juni s/d 19 Juli 2017**

Sehubungan dengan hal tersebut diatas, pada prinsipnya kami **menyetujui** kegiatan dimaksud dengan kelentuan yang tertera di belakang surat izin penelitian.

Demikian Surat Keterangan ini diberikan agar dipergunakan sebagaimana mestinya.

Diterbitkan di Makassar  
Pada tanggal : 02 Juni 2017

A.n. GUBERNUR SULAWESI SELATAN  
KEPALA DINAS PENANAMAN MODAL DAN PELAYANAN TERPADU SATU  
PINTU PROVINSI SULAWESI SELATAN  
Sekretaris Administrator Pelayanan Perizinan Terpadu



**A. M. YAMIN, SE., MS.**  
Pangkat : Pembina Utama Madya  
Nip. 19610513 199002 1 002

Tembusan Yth  
1. Dekan Fak. Kedokteran & Ilmu Kesehatan UIN Alauddin Makassar di Makassar;  
2. *Pertinggal.*

SIMAP PTSP 05-06-2017







PEMERINTAH KOTA MAKASSAR  
BADAN KESATUAN BANGSA DAN POLITIK

Jalan Ahmad Yani No 2 Makassar 90111  
Telp +62411 – 3615867 Fax +62411 – 3615867  
Email : [Kesbang@makassar.go.id](mailto:Kesbang@makassar.go.id) Home page : <http://www.makassar.go.id>



Makassar, 06 Juni 2017

K e p a d a

Nomor : 070 / 2009 -II/BKBP/VI/2017  
Sifat :  
Perihal : Izin Penelitian

Yth. KEPALA DINAS KESEHATAN  
KOTA MAKASSAR

Di -  
MAKASSAR

Dengan Hormat,

Menunjuk Surat dari Kepala Dinas Koordinasi Penanaman Modal Daerah Provinsi Sulawesi Selatan Nomor : 7677 /S.01P/P2T/06/2017, Tanggal 02 Juni 2017, Perihal tersebut di atas, maka bersama ini disampaikan kepada Bapak bahwa:

Nama : NURIZKA RAYHANA NASRUDDIN  
Nim / Jurusan : 70200113033 / Kesehatan Masyarakat  
Pekerjaan : Mahasiswa (S1) / UIN Alauddin  
Alamat : Jl. Sit. Alauddin No.63, Makassar  
Judul : "FAKTOR-FAKTOR YANG MEMPENGARUHI PEMANFAATAN POS PEMBINAAN TERPADU PENYAKIT TIDAK MENULAR (POSBINDU PTM) DI WILAYAH KERJA PUSKESMAS BALLAPARANG KOTA MAKASSAR "

Bermaksud mengadakan *Penelitian* pada Instansi / Wilayah Bapak, dalam rangka *Penyusunan Skripsi* sesuai dengan judul di atas, yang akan dilaksanakan mulai tanggal 19 Juni s/d 19 Juli 2017.

Sehubungan dengan hal tersebut, pada prinsipnya kami dapat **menyetujui dengan memberikan surat rekomendasi izin penelitian ini** dan harap diberikan bantuan dan fasilitas seperlunya.

Demikian disampaikan kepada Bapak untuk dimaklumi dan selanjutnya yang bersangkutan melaporkan hasilnya kepada Walikota Makassar Cq. Kepala Badan Kesatuan Bangsa dan Politik.

A.n.WALIKOTA MAKASSAR  
KEPALA BADAN KESBANG DAN POLITIK  
JURUSAN HUBUNGAN ANTAR LEMBAGA

  
Drs. AKHMAD NAMSUM, MM.  
Pangkat : Penata Tk.I  
NIP ASS : 196705242006041004

Tembusan :

1. Kepala Badan Kesatuan Bangsa dan Politik Prop. Sul – Sel. di Makassar;
2. Kepala Unit Pelaksana Teknis P2T Badan Koordinasi Penanaman Modal Daerah Prop. Sul Sel di Makassar;
3. Dekan Fak. Kedokteran & Ilmu Kesehatan UIN Alauddin Makassar di Makassar;
4. Mahasiswa yang bersangkutan;
5. Arsip



PEMERINTAH KOTA MAKASSAR  
DINAS KESEHATAN

Jl. Teduh Bersinar No. 1 Telp. (0411) 881549 Fax (0411) 887710 Makassar 90221



Nomor : 440/1338/PSDK/VI/2017  
Lampiran :  
Perihal : Izin penelitian

Kepada Yth,  
Ka.Puskesmas Ballaparang

Di-

Makassar

Sehubungan dengan surat dari Badan Kesatuan bangsa dan Kesatuan Politik ,No. 070/2029 - II/BKBP/V/2017, tanggal 6 Juni 2017, perihal tersebut di atas,maka bersama ini disampaikan kepada saudara bahwa :

NAMA : Nurizka Rayhana Nasruddin  
NIM : 70200113033  
JURUSAN : Kesehatan masyarakat  
INSTITUSI : UIN Alauddin Makassar  
JUDUL : Faktor Faktor yang mempengaruhi pemanfaatan POS  
pembinaan terpadu penyakit tidak menular (posbindu  
PTM)

Akan melaksanakan Penelitian di wilayah kerja saudara, yang akan di laksanakan mulai tanggal 19 Juni 2017 s/d 19 juli 2017.  
Demikian disampaikan,atas kerjasamanya diucapkan banyak terima kasih

Makassar, 8 Juni 2017  
Kepala Dinas Kesehatan  
Kota Makassar



dr. H. A. NAISYAH T. AZIKIN, M. Kes  
Nip.19601014 198902 2 001



**DINAS KESEHATAN KOTA MAKASSAR**

**PUSKESMAS BALLAPARANG**

ALAMAT: JL. NIKEL RAYA III NO. 1 MAKASSAR 90222 TELP. 0411-4673024



## SURAT KETERANGAN

Nomor: 105 /PKM-BLP/ VII / 2017

Yang bertanda tangan di bawah ini:

Nama : dr. Siti Faizah Badrun, M.Kes  
NIP : 19630517 200011 2 002  
Pangkat/Golongan : Pembina TK.I/IV.b  
Jabatan : Kepala Puskesmas

Mencrangkan bahwa:

Nama : NURIZKA RAYHANA NASRUDDIN  
NIM : 70200113033  
Instansi : UIN ALAUDDIN MAKASSAR  
Jurusan : KESEHATAN MASYARAKAT

Telah selesai melakukan penelitian di Puskesmas Ballaparang, terhitung mulai tanggal 19 Juni 2017 s/d 19 Juli 2017 untuk memperoleh data dalam rangka penyusunan skripsi yang berjudul:

**“FAKTOR-FAKTOR YANG MEMPENGARUHI PEMANFAATAN POS PEMBINAAN TERPADU PENYAKIT TIDAK MENULAR (POSBINDU PTM) DI WILAYAH KERJA PUSKESMAS BALLAPARANG KOTA MAKASSAR TAHUN 2017”.**

Demikian Surat Keterangan ini dibuat dengan sesungguhnya untuk dipergunakan seperlunya.

Makassar, 24 Juli 2017  
Kepala Puskesmas Ballaparang



( dr. Siti Faizah Badrun, M.Kes )

Pangkat : Pembina

NIP : 19630517 200011 2 002

LAMPIRAN 7

No.Responde	Umur	Alamat/Kelurahan	Jenis Kelamin	Pendidikan Terakhir	Tingkat Pendidikan	Jenis Pekerjaan	Status Pekerjaan	Pengetahuan
P1	37-42	Ballaparang	Perempuan	SMA	Tinggi	Wiraswasta/Pedagang	Bekerja	Baik
P2	43-48	Ballaparang	Perempuan	SMA	Tinggi	Tidak Bekerja	Tidak Bekerja	Baik
P3	49-54	Rappocini	Perempuan	SMP	Rendah	Tidak Bekerja	Tidak Bekerja	Baik
P4	19-24	Rappocini	Perempuan	SMA	Tinggi	Tidak Bekerja	Tidak Bekerja	Baik
P5	25-30	Buakana	Laki-laki	PERGURUAN TINGGI	Tinggi	PNS/Karyawan	Bekerja	Baik
P6	31-36	Ballaparang	Perempuan	SMA	Tinggi	Tidak Bekerja	Tidak Bekerja	Kurang
P7	25-30	Buakana	Laki-laki	SMA	Tinggi	Buruh	Bekerja	Kurang
P8	31-36	Ballaparang	Laki-laki	SMP	Rendah	Wiraswasta/Pedagang	Bekerja	Kurang
P9	49-54	Ballaparang	Laki-laki	SMP	Rendah	Wiraswasta/Pedagang	Bekerja	Kurang
P10	43-48	Ballaparang	Perempuan	SD	Rendah	Wiraswasta/Pedagang	Bekerja	Kurang
P11	61-69	Ballaparang	Laki-laki	SD	Rendah	Wiraswasta/Pedagang	Bekerja	Baik
P12	55-60	Buakana	Perempuan	SD	Rendah	Tidak Bekerja	Tidak Bekerja	Kurang
P13	25-30	Buakana	Laki-laki	SMA	Tinggi	Pelajar/Mahasiswa	Bekerja	Kurang
P14	19-24	Buakana	Perempuan	SMA	Tinggi	Wiraswasta/Pedagang	Bekerja	Kurang
P15	31-36	Buakana	Perempuan	SMP	Rendah	Wiraswasta/Pedagang	Bekerja	Kurang
P16	31-36	Buakana	Perempuan	SMA	Tinggi	Wiraswasta/Pedagang	Bekerja	Baik
P17	49-54	Buakana	Perempuan	SD	Rendah	Wiraswasta/Pedagang	Bekerja	Kurang
P18	25-30	Buakana	Perempuan	SMA	Tinggi	Tidak Bekerja	Tidak Bekerja	Kurang
P19	43-48	Buakana	Perempuan	SMP	Rendah	Tidak Bekerja	Tidak Bekerja	Kurang
P20	49-54	Buakana	Laki-laki	SMP	Rendah	Buruh	Bekerja	Baik
P21	19-24	Rappocini	Perempuan	SMA	Tinggi	Tidak Bekerja	Tidak Bekerja	Kurang
P22	61-69	Buakana	Laki-laki	SD	Rendah	Tidak Bekerja	Tidak Bekerja	Kurang
P23	55-60	Buakana	Laki-laki	SMP	Rendah	Tidak Bekerja	Tidak Bekerja	Baik
P24	19-24	Buakana	Laki-laki	SMA	Tinggi	Pelajar/Mahasiswa	Bekerja	Kurang
P25	61-69	Buakana	Perempuan	SMA	Tinggi	Tidak Bekerja	Tidak Bekerja	Kurang
P26	61-69	Rappocini	Perempuan	SMP	Rendah	Tidak Bekerja	Tidak Bekerja	Kurang
P27	61-69	Rappocini	Laki-laki	SD	Rendah	Buruh	Bekerja	Baik
P28	55-60	Rappocini	Laki-laki	SMP	Rendah	Tidak Bekerja	Tidak Bekerja	Kurang
P29	25-30	Rappocini	Perempuan	SMA	Tinggi	PNS/Karyawan	Bekerja	Kurang
P30	43-48	Rappocini	Perempuan	SMA	Tinggi	PNS/Karyawan	Bekerja	Baik
P31	37-42	Rappocini	Perempuan	SMP	Rendah	Tidak Bekerja	Tidak Bekerja	Baik
P32	49-54	Ballaparang	Perempuan	SD	Rendah	Tidak Bekerja	Tidak Bekerja	Baik
P33	61-69	Ballaparang	Laki-laki	SMP	Rendah	Lainnya	Bekerja	Baik
P34	31-36	Ballaparang	Perempuan	SMA	Tinggi	Tidak Bekerja	Tidak Bekerja	Baik

P35	49-54	Ballaparang	Laki-laki	SMA	Tinggi	Wiraswasta/Pedagang	Bekerja	Baik
P36	25-30	Buakana	Perempuan	SMP	Rendah	Tidak Bekerja	Tidak Bekerja	Kurang
P37	25-30	Buakana	Perempuan	SMP	Rendah	Tidak Bekerja	Tidak Bekerja	Kurang
P38	37-42	Buakana	Laki-laki	SMA	Tinggi	PNS/Karyawan	Bekerja	Kurang
P39	49-54	Buakana	Perempuan	SMA	Tinggi	Tidak Bekerja	Tidak Bekerja	Kurang
P40	43-48	Ballaparang	Perempuan	SMP	Rendah	PNS/Karyawan	Bekerja	Kurang
P41	55-60	Ballaparang	Perempuan	SMA	Tinggi	Tidak Bekerja	Tidak Bekerja	Kurang
P42	43-48	Buakana	Perempuan	SD	Rendah	Lainnya	Bekerja	Kurang
P43	31-36	Buakana	Perempuan	SMA	Tinggi	Tidak Bekerja	Tidak Bekerja	Kurang
P44	37-42	Buakana	Perempuan	SMA	Tinggi	Tidak Bekerja	Tidak Bekerja	Baik
P45	25-30	Buakana	Laki-laki	PERGURUAN TINGGI	Tinggi	Pelajar/Mahasiswa	Bekerja	Kurang
P46	55-60	Buakana	Perempuan	SMA	Tinggi	Tidak Bekerja	Tidak Bekerja	Baik
P47	55-60	Buakana	Perempuan	SMA	Tinggi	Tidak Bekerja	Tidak Bekerja	Kurang
P48	37-42	Buakana	Perempuan	SMP	Rendah	Tidak Bekerja	Tidak Bekerja	Kurang
P49	61-69	Buakana	Perempuan	SMA	Tinggi	Tidak Bekerja	Tidak Bekerja	Baik
P50	37-42	Rappocini	Perempuan	SMA	Tinggi	Wiraswasta/Pedagang	Bekerja	Baik
P51	49-54	Rappocini	Laki-laki	SMA	Tinggi	Wiraswasta/Pedagang	Bekerja	Kurang
P52	37-42	Rappocini	Laki-laki	SMA	Tinggi	Wiraswasta/Pedagang	Bekerja	Baik
P53	43-48	Rappocini	Perempuan	SMA	Tinggi	Tidak Bekerja	Tidak Bekerja	Kurang
P54	37-42	Rappocini	Perempuan	SMP	Rendah	Tidak Bekerja	Tidak Bekerja	Kurang
P55	37-42	Rappocini	Perempuan	SMP	Rendah	Tidak Bekerja	Tidak Bekerja	Baik
P56	37-42	Rappocini	Perempuan	PERGURUAN TINGGI	Tinggi	Pelajar/Mahasiswa	Bekerja	Baik
P57	25-30	Rappocini	Perempuan	PERGURUAN TINGGI	Tinggi	Pelajar/Mahasiswa	Bekerja	Kurang
P58	61-69	Rappocini	Perempuan	SD	Rendah	Tidak Bekerja	Tidak Bekerja	Baik
P59	25-30	Rappocini	Perempuan	SMA	Tinggi	Tidak Bekerja	Tidak Bekerja	Kurang
P60	19-24	Rappocini	Perempuan	SMA	Tinggi	Tidak Bekerja	Tidak Bekerja	Kurang
P61	49-54	Rappocini	Perempuan	SMA	Tinggi	Buruh	Bekerja	Baik
P62	49-54	Rappocini	Perempuan	SMP	Rendah	Buruh	Bekerja	Kurang
P63	37-42	Rappocini	Perempuan	SMP	Rendah	Tidak Bekerja	Tidak Bekerja	Baik
P64	37-42	Rappocini	Perempuan	SMA	Tinggi	Tidak Bekerja	Tidak Bekerja	Kurang
P65	61-69	Rappocini	Perempuan	SD	Rendah	Tidak Bekerja	Tidak Bekerja	Baik
P66	43-48	Rappocini	Perempuan	SMA	Tinggi	Tidak Bekerja	Tidak Bekerja	Kurang
P67	37-42	Rappocini	Perempuan	SMA	Tinggi	Tidak Bekerja	Tidak Bekerja	Kurang
P68	55-60	Ballaparang	Laki-laki	SMP	Rendah	Wiraswasta/Pedagang	Bekerja	Kurang
P69	25-30	Ballaparang	Laki-laki	SMA	Tinggi	Wiraswasta/Pedagang	Bekerja	Kurang
P70	27-42	Buakana	Perempuan	SMA	Tinggi	Wiraswasta/Pedagang	Bekerja	Baik

P71	37-42	Buakana	Perempuan	SMA	Tinggi	Wiraswasta/Pedagang	Bekerja	Kurang
P72	19-24	Buakana	Laki-laki	SMA	Tinggi	Tidak Bekerja	Tidak Bekerja	Kurang
P73	61-69	Buakana	Laki-laki	SD	Rendah	Tidak Bekerja	Tidak Bekerja	Baik
P74	43-48	Buakana	Perempuan	SMP	Rendah	Tidak Bekerja	Tidak Bekerja	Baik
P75	31-36	Buakana	Laki-laki	SMA	Tinggi	Tidak Bekerja	Tidak Bekerja	Kurang
P76	43-48	Buakana	Laki-laki	SMA	Tinggi	Tidak Bekerja	Tidak Bekerja	Baik
P77	19-24	Buakana	Perempuan	SMA	Tinggi	Tidak Bekerja	Tidak Bekerja	Baik
P78	37-42	Buakana	Perempuan	PERGURUAN TINGGI	Tinggi	PNS/Karyawan	Bekerja	Kurang
P79	37-42	Buakana	Perempuan	SMA	Tinggi	PNS/Karyawan	Bekerja	Kurang
P80	19-24	Ballaparang	Perempuan	SMA	Tinggi	Tidak Bekerja	Tidak Bekerja	Kurang
P81	37-42	Ballaparang	Perempuan	SMP	Rendah	Wiraswasta/Pedagang	Bekerja	Baik
P82	31-36	Ballaparang	Perempuan	SMP	Rendah	Wiraswasta/Pedagang	Bekerja	Kurang
P83	25-30	Ballaparang	Perempuan	SMA	Tinggi	Tidak Bekerja	Tidak Bekerja	Kurang
P84	55-60	Ballaparang	Laki-laki	SD	Rendah	Buruh	Bekerja	Kurang
P85	43-48	Ballaparang	Perempuan	SD	Rendah	Tidak Bekerja	Tidak Bekerja	Kurang
P86	55-60	Ballaparang	Perempuan	SD	Rendah	Tidak Bekerja	Tidak Bekerja	Baik
P87	37-42	Ballaparang	Perempuan	SMP	Rendah	Tidak Bekerja	Tidak Bekerja	Baik
P88	61-69	Ballaparang	Perempuan	SMA	Tinggi	Wiraswasta/Pedagang	Bekerja	Kurang
P89	43-48	Ballaparang	Laki-laki	SMA	Tinggi	Wiraswasta/Pedagang	Bekerja	Kurang
P90	43-48	Ballaparang	Perempuan	SMA	Tinggi	Wiraswasta/Pedagang	Bekerja	Kurang
P91	43-48	Ballaparang	Laki-laki	SMP	Rendah	Wiraswasta/Pedagang	Bekerja	Kurang
P92	37-42	Ballaparang	Perempuan	SMP	Rendah	Tidak Bekerja	Tidak Bekerja	Baik
P93	37-42	Ballaparang	Perempuan	PERGURUAN TINGGI	Tinggi	Pelajar/Mahasiswa	Bekerja	Baik
P94	37-42	Ballaparang	Laki-laki	SMA	Tinggi	Wiraswasta/Pedagang	Bekerja	Kurang
P95	37-42	Ballaparang	Laki-laki	SMA	Tinggi	Tidak Bekerja	Tidak Bekerja	Baik
P96	31-36	Ballaparang	Laki-laki	SMA	Tinggi	PNS/Karyawan	Bekerja	Kurang
P97	25-30	Ballaparang	Laki-laki	SMP	Rendah	Tidak Bekerja	Tidak Bekerja	Kurang
P98	55-60	Ballaparang	Perempuan	SMA	Tinggi	PNS/Karyawan	Bekerja	Kurang
P99	25-30	Ballaparang	Perempuan	SMA	Tinggi	Tidak Bekerja	Tidak Bekerja	Baik
P100	31-36	Ballaparang	Perempuan	SMA	Tinggi	Tidak Bekerja	Tidak Bekerja	Baik

Status Kesehatan	Jenis Penyakit yang dideriti	Dukungan Kader	Dukungan Keluarga	Pemanfaatan Posbindu
Penderita PTM	Hipertensi	Kurang	Kurang	Tidak Dimanfaatkan
Penderita PTM	Kelainan Ginjal	Kurang	Kurang	Tidak Dimanfaatkan
Bukan Penderita PTM	Bukan Penderita	Kurang	Kurang	Tidak Dimanfaatkan
Penderita PTM	Hipertensi	Kurang	Cukup	Dimanfaatkan
Bukan Penderita PTM	Bukan Penderita	Cukup	Cukup	Dimanfaatkan
Bukan Penderita PTM	Bukan Penderita	Cukup	Kurang	Tidak Dimanfaatkan
Penderita PTM	Kelainan Ginjal	Cukup	Kurang	Tidak Dimanfaatkan
Bukan Penderita PTM	Bukan Penderita	Kurang	Cukup	Tidak Dimanfaatkan
Bukan Penderita PTM	Bukan Penderita	Kurang	Kurang	Tidak Dimanfaatkan
Bukan Penderita PTM	Bukan Penderita	Kurang	Kurang	Tidak Dimanfaatkan
Bukan Penderita PTM	Bukan Penderita	Cukup	Cukup	Dimanfaatkan
Bukan Penderita PTM	Bukan Penderita	Kurang	Kurang	Tidak Dimanfaatkan
Bukan Penderita PTM	Bukan Penderita	Kurang	Cukup	Tidak Dimanfaatkan
Bukan Penderita PTM	Bukan Penderita	Kurang	Cukup	Tidak Dimanfaatkan
Bukan Penderita PTM	Bukan Penderita	Kurang	Cukup	Tidak Dimanfaatkan
Bukan Penderita PTM	Bukan Penderita	Cukup	Cukup	Dimanfaatkan
Bukan Penderita PTM	Bukan Penderita	Kurang	Kurang	Tidak Dimanfaatkan
Bukan Penderita PTM	Bukan Penderita	Kurang	Kurang	Tidak Dimanfaatkan
Bukan Penderita PTM	Bukan Penderita	Kurang	Kurang	Tidak Dimanfaatkan
Bukan Penderita PTM	Bukan Penderita	Kurang	Cukup	Tidak Dimanfaatkan
Penderita PTM	Diabetes Melitus	Kurang	Cukup	Dimanfaatkan
Bukan Penderita PTM	Bukan Penderita	Kurang	Kurang	Tidak Dimanfaatkan
Bukan Penderita PTM	Bukan Penderita	Kurang	Cukup	Dimanfaatkan
Bukan Penderita PTM	Bukan Penderita	Kurang	Kurang	Tidak Dimanfaatkan
Bukan Penderita PTM	Bukan Penderita	Kurang	Kurang	Tidak Dimanfaatkan
Bukan Penderita PTM	Bukan Penderita	Kurang	Kurang	Tidak Dimanfaatkan
Bukan Penderita PTM	Bukan Penderita	Kurang	Cukup	Tidak Dimanfaatkan
Penderita PTM	Diabetes Melitus	Kurang	Cukup	Dimanfaatkan
Bukan Penderita PTM	Bukan Penderita	Kurang	Kurang	Tidak Dimanfaatkan
Penderita PTM	Hipertensi	Kurang	Kurang	Tidak Dimanfaatkan
Penderita PTM	Hipertensi	Kurang	Kurang	Tidak Dimanfaatkan
Penderita PTM	Hipertensi	Kurang	Kurang	Tidak Dimanfaatkan
Bukan Penderita PTM	Bukan Penderita	Kurang	Kurang	Tidak Dimanfaatkan
Bukan Penderita PTM	Bukan Penderita	Kurang	Cukup	Dimanfaatkan

Bukan Penderita PTM	Bukan Penderita	Cukup	Cukup	Dimanfaatkan
Bukan Penderita PTM	Bukan Penderita	Cukup	Kurang	Tidak Dimanfaatkan
Penderita PTM	Hipertensi	Cukup	Kurang	Tidak Dimanfaatkan
Bukan Penderita PTM	Bukan Penderita	Kurang	Cukup	Tidak Dimanfaatkan
Bukan Penderita PTM	Bukan Penderita	Kurang	Kurang	Tidak Dimanfaatkan
Bukan Penderita PTM	Bukan Penderita	Kurang	Kurang	Tidak Dimanfaatkan
Bukan Penderita PTM	Bukan Penderita	Cukup	Kurang	Tidak Dimanfaatkan
Bukan Penderita PTM	Bukan Penderita	Kurang	Kurang	Tidak Dimanfaatkan
Penderita PTM	Hipertensi	Kurang	Kurang	Tidak Dimanfaatkan
Bukan Penderita PTM	Bukan Penderita	Kurang	Kurang	Tidak Dimanfaatkan
Penderita PTM	Hipertensi	Kurang	Kurang	Tidak Dimanfaatkan
Penderita PTM	Hipertensi	Kurang	Cukup	Dimanfaatkan
Bukan Penderita PTM	Bukan Penderita	Kurang	Kurang	Tidak Dimanfaatkan
Bukan Penderita PTM	Bukan Penderita	Kurang	Kurang	Tidak Dimanfaatkan
Bukan Penderita PTM	Bukan Penderita	Cukup	Cukup	Dimanfaatkan
Penderita PTM	Diabetes Melitus	Kurang	Kurang	Dimanfaatkan
Bukan Penderita PTM	Bukan Penderita	Kurang	Kurang	Tidak Dimanfaatkan
Bukan Penderita PTM	Bukan Penderita	Kurang	Kurang	Tidak Dimanfaatkan
Bukan Penderita PTM	Bukan Penderita	Kurang	Kurang	Tidak Dimanfaatkan
Penderita PTM	Hipertensi	Kurang	Kurang	Tidak Dimanfaatkan
Penderita PTM	Hipertensi	Cukup	Cukup	Dimanfaatkan
Penderita PTM	Diabetes Melitus	Cukup	Kurang	Dimanfaatkan
Penderita PTM	Penyakit Jantung dan pembuluh darah	Kurang	Kurang	Tidak Dimanfaatkan
Bukan Penderita PTM	Bukan Penderita	Cukup	Kurang	Dimanfaatkan
Bukan Penderita PTM	Bukan Penderita	Kurang	Kurang	Tidak Dimanfaatkan
Bukan Penderita PTM	Bukan Penderita	Kurang	Kurang	Tidak Dimanfaatkan
Bukan Penderita PTM	Bukan Penderita	Cukup	Cukup	Dimanfaatkan
Bukan Penderita PTM	Bukan Penderita	Kurang	Kurang	Tidak Dimanfaatkan
Bukan Penderita PTM	Bukan Penderita	Kurang	Kurang	Tidak Dimanfaatkan
Bukan Penderita PTM	Bukan Penderita	Kurang	Kurang	Tidak Dimanfaatkan
Bukan Penderita PTM	Bukan Penderita	Kurang	Kurang	Tidak Dimanfaatkan
Bukan Penderita PTM	Bukan Penderita	Kurang	Kurang	Tidak Dimanfaatkan
Penderita PTM	Hipertensi	Cukup	Kurang	Tidak Dimanfaatkan
Bukan Penderita PTM	Bukan Penderita	Kurang	Kurang	Tidak Dimanfaatkan
Bukan Penderita PTM	Bukan Penderita	Kurang	Kurang	Tidak Dimanfaatkan
Bukan Penderita PTM	Bukan Penderita	Cukup	Cukup	Dimanfaatkan



Bukan Penderita PTM	Bukan Penderita	Kurang	Kurang	Tidak Dimanfaatkan
Bukan Penderita PTM	Bukan Penderita	Kurang	Kurang	Tidak Dimanfaatkan
Bukan Penderita PTM	Bukan Penderita	Kurang	Kurang	Tidak Dimanfaatkan
Bukan Penderita PTM	Bukan Penderita	Kurang	Cukup	Tidak Dimanfaatkan
Bukan Penderita PTM	Bukan Penderita	Kurang	Kurang	Tidak Dimanfaatkan
Bukan Penderita PTM	Bukan Penderita	Cukup	Cukup	Dimanfaatkan
Bukan Penderita PTM	Bukan Penderita	Cukup	Kurang	Dimanfaatkan
Bukan Penderita PTM	Bukan Penderita	Kurang	Kurang	Tidak Dimanfaatkan
Bukan Penderita PTM	Bukan Penderita	Kurang	Kurang	Tidak Dimanfaatkan
Penderita PTM	Hipertensi	Cukup	Kurang	Tidak Dimanfaatkan
Bukan Penderita PTM	Bukan Penderita	Cukup	Kurang	Tidak Dimanfaatkan
Bukan Penderita PTM	Bukan Penderita	Kurang	Kurang	Tidak Dimanfaatkan
Penderita PTM	Hipertensi	Kurang	Kurang	Tidak Dimanfaatkan
Bukan Penderita PTM	Bukan Penderita	Kurang	Kurang	Tidak Dimanfaatkan
Penderita PTM	Penyakit Jantung dan pembuluh darah	Kurang	Kurang	Tidak Dimanfaatkan
Bukan Penderita PTM	Bukan Penderita	Kurang	Cukup	Tidak Dimanfaatkan
Bukan Penderita PTM	Bukan Penderita	Cukup	Cukup	Dimanfaatkan
Bukan Penderita PTM	Bukan Penderita	Kurang	Kurang	Tidak Dimanfaatkan
Bukan Penderita PTM	Bukan Penderita	Kurang	Kurang	Tidak Dimanfaatkan
Bukan Penderita PTM	Bukan Penderita	Kurang	Kurang	Tidak Dimanfaatkan
Bukan Penderita PTM	Bukan Penderita	Kurang	Kurang	Tidak Dimanfaatkan
Bukan Penderita PTM	Bukan Penderita	Cukup	Cukup	Dimanfaatkan
Bukan Penderita PTM	Bukan Penderita	Cukup	Kurang	Tidak Dimanfaatkan
Penderita PTM	Hipertensi	Kurang	Kurang	Tidak Dimanfaatkan
Bukan Penderita PTM	Bukan Penderita	Kurang	Cukup	Tidak Dimanfaatkan
Penderita PTM	Hipertensi	Kurang	Kurang	Tidak Dimanfaatkan
Penderita PTM	Hipertensi	Kurang	Kurang	Tidak Dimanfaatkan
Bukan Penderita PTM	Bukan Penderita	Kurang	Kurang	Tidak Dimanfaatkan
Bukan Penderita PTM	Bukan Penderita	Cukup	Kurang	Dimanfaatkan
Bukan Penderita PTM	Bukan Penderita	Cukup	Kurang	Dimanfaatkan

## LAMPIRAN 8

### Kelurahan Tempat Tinggal Responden

		Frequency	Percent	Valid Percent	Cumulative Percent
Valid	Ballaparang	36	36.0	36.0	36.0
	Buakana	37	37.0	37.0	73.0
	Rappocini	27	27.0	27.0	100.0
	Total	100	100.0	100.0	

### Umur Responden

		Frequency	Percent	Valid Percent	Cumulative Percent
Valid	19-24	8	8.0	8.0	8.0
	25-30	14	14.0	14.0	22.0
	31-36	10	10.0	10.0	32.0
	37-42	23	23.0	23.0	55.0
	43-48	14	14.0	14.0	69.0
	49-54	10	10.0	10.0	79.0
	55-60	10	10.0	10.0	89.0
	61-69	11	11.0	11.0	100.0
	Total	100	100.0	100.0	

### Jenis Kelamin

		Frequency	Percent	Valid Percent	Cumulative Percent
Valid	Laki-laki	31	31.0	31.0	31.0
	Perempuan	69	69.0	69.0	100.0
	Total	100	100.0	100.0	

**Pendidikan Terakhir Responden**

		Frequency	Percent	Valid Percent	Cumulative Percent
Valid	SD	14	14.0	14.0	14.0
	SMP	27	27.0	27.0	41.0
	SMA	53	53.0	53.0	94.0
	PERGURUAN TINGGI	6	6.0	6.0	100.0
	Total	100	100.0	100.0	

**Tingkat Pendidikan Responden**

		Frequency	Percent	Valid Percent	Cumulative Percent
Valid	Tinggi	59	59.0	59.0	59.0
	Rendah	41	41.0	41.0	100.0
	Total	100	100.0	100.0	

**Status Pekerjaan Responden**

		Frequency	Percent	Valid Percent	Cumulative Percent
Valid	Tidak Bekerja	53	53.0	53.0	53.0
	Bekerja	47	47.0	47.0	100.0
	Total	100	100.0	100.0	

M A K A S S A R

**Jenis Pekerjaan Responden**

		Frequency	Percent	Valid Percent	Cumulative Percent
Valid	PNS/Karyawan	9	9.0	19.1	19.1
	Buruh	6	6.0	12.8	31.9
	Wiraswasta/Pedagang	24	24.0	51.1	83.0
	Pelajar/Mahasiswa	6	6.0	12.8	95.7
	Lainnya	2	2.0	4.3	100.0
	Total	47	47.0	100.0	

**Pengetahuan Responden**

		Frequency	Percent	Valid Percent	Cumulative Percent
Valid	Baik	40	40.0	40.0	40.0
	Kurang	60	60.0	60.0	100.0
	Total	100	100.0	100.0	

**Status Kesehatan**

		Frequency	Percent	Valid Percent	Cumulative Percent
Valid	Penderita PTM	26	26.0	26.0	26.0
	Bukan Penderita PTM	74	74.0	74.0	100.0
	Total	100	100.0	100.0	

### Jenis Penyakit yang diderita

		Frequency	Percent	Valid Percent	Cumulative Percent
Valid	Hipertensi	18	18.0	69.2	69.2
	Diabetes Melitus	4	4.0	15.4	84.6
	Penyakit Jantung dan pembuluh darah	2	2.0	7.7	92.3
	Kelainan Ginjal	2	2.0	7.7	100.0
	Total	26	26.0	100.0	

### Dukungan Kader Kesehatan

		Frequency	Percent	Valid Percent	Cumulative Percent
Valid	Cukup	25	25.0	25.0	25.0
	Kurang	75	75.0	75.0	100.0
	Total	100	100.0	100.0	

### Dukungan Keluarga

		Frequency	Percent	Valid Percent	Cumulative Percent
Valid	Cukup	28	28.0	28.0	28.0
	Kurang	72	72.0	72.0	100.0
	Total	100	100.0	100.0	

### Pemanfaatan Posbindu

		Frequency	Percent	Valid Percent	Cumulative Percent
Valid	Dimanfaatkan	23	23.0	23.0	23.0
	Tidak Dimanfaatkan	77	77.0	77.0	100.0
	Total	100	100.0	100.0	

## Tingkat Pendidikan Responden \* Pemanfaatan Posbindu

Crosstab

			Pemanfaatan Posbindu		Total
			Dimanfaatkan	Tidak Dimanfaatkan	
Tingkat Pendidikan Responden	Tinggi	Count % within Tingkat Pendidikan Responden	18 30.5%	41 69.5%	59 100.0%
	Rendah	Count % within Tingkat Pendidikan Responden	5 12.2%	36 87.8%	41 100.0%
Total		Count % within Tingkat Pendidikan Responden	23 23.0%	77 77.0%	100 100.0%

Chi-Square Tests

	Value	df	Asymp. Sig. (2-sided)	Exact Sig. (2-sided)	Exact Sig. (1-sided)
Pearson Chi-Square	4.581 <sup>a</sup>	1	.032	.052	.027
Continuity Correction <sup>b</sup>	3.605	1	.058		
Likelihood Ratio	4.867	1	.027		
Fisher's Exact Test					
Linear-by-Linear Association	4.535	1	.033		
N of Valid Cases	100				

a. 0 cells (.0%) have expected count less than 5. The minimum expected count is 9.43.

b. Computed only for a 2x2 table

## Status Pekerjaan Responden \* Pemanfaatan Posbindu

Status Pekerjaan Responden \* Pemanfaatan Posbindu Crosstabulation

			Pemanfaatan Posbindu		Total
			Dimanfaatkan	Tidak Dimanfaatkan	
Status Pekerjaan Responden	Tidak Bekerja	Count	9	44	53
		% within Status Pekerjaan Responden	17.0%	83.0%	100.0%
	Bekerja	Count	14	33	47
		% within Status Pekerjaan Responden	29.8%	70.2%	100.0%
Total		Count	23	77	100
		% within Status Pekerjaan Responden	23.0%	77.0%	100.0%

### Chi-Square Tests

	Value	df	Asymp. Sig. (2-sided)	Exact Sig. (2-sided)	Exact Sig. (1-sided)
Pearson Chi-Square	2.307 <sup>a</sup>	1	.129		
Continuity Correction <sup>b</sup>	1.640	1	.200		
Likelihood Ratio	2.312	1	.128		
Fisher's Exact Test				.157	.100
Linear-by-Linear Association	2.284	1	.131		
N of Valid Cases	100				

a. 0 cells (.0%) have expected count less than 5. The minimum expected count is 10.81.

b. Computed only for a 2x2 table

## Pengetahuan Responden \* Pemanfaatan Posbindu

**Crosstab**

			Pemanfaatan Posbindu		Total
			Dimanfaatkan	Tidak Dimanfaatkan	
Pengetahuan Responden Baik	Count	21	19	40	
	% within Pengetahuan Responden	52.5%	47.5%	100.0%	
Kurang	Count	2	58	60	
	% within Pengetahuan Responden	3.3%	96.7%	100.0%	
Total	Count	23	77	100	
	% within Pengetahuan Responden	23.0%	77.0%	100.0%	

**Chi-Square Tests**

	Value	df	Asymp. Sig. (2-sided)	Exact Sig. (2-sided)	Exact Sig. (1-sided)
Pearson Chi-Square	32.759 <sup>a</sup>	1	.000		
Continuity Correction <sup>b</sup>	30.042	1	.000		
Likelihood Ratio	34.966	1	.000		
Fisher's Exact Test				.000	.000
Linear-by-Linear Association	32.432	1	.000		
N of Valid Cases	100				

a. 0 cells (.0%) have expected count less than 5. The minimum expected count is 9.20.

b. Computed only for a 2x2 table



## Status Kesehatan \* Pemanfaatan Posbindu

### Crosstab

			Pemanfaatan Posbindu		Total
			Dimanfaatkan	Tidak Dimanfaatkan	
Status Kesehatan	Penderita PTM	Count	7	19	26
		% within Status Kesehatan	26.9%	73.1%	100.0%
	Bukan Penderita PTM	Count	16	58	74
		% within Status Kesehatan	21.6%	78.4%	100.0%
Total		Count	23	77	100
		% within Status Kesehatan	23.0%	77.0%	100.0%

### Chi-Square Tests

	Value	df	Asymp. Sig. (2-sided)	Exact Sig. (2-sided)	Exact Sig. (1-sided)
Pearson Chi-Square	.305 <sup>a</sup>	1	.581		
Continuity Correction <sup>b</sup>	.079	1	.778		
Likelihood Ratio	.298	1	.585		
Fisher's Exact Test				.595	.381
Linear-by-Linear Association	.302	1	.582		
N of Valid Cases	100				

a. 0 cells (.0%) have expected count less than 5. The minimum expected count is 5.98.

b. Computed only for a 2x2 table

## Dukungan Kader Kesehatan \* Pemanfaatan Posbindu

**Crosstab**

			Pemanfaatan Posbindu		Total
			Dimanfaatkan	Tidak Dimanfaatkan	
Dukungan Kader Kesehatan	Cukup	Count	16	9	25
		% within Dukungan Kader Kesehatan	64.0%	36.0%	100.0%
	Kurang	Count	7	68	75
		% within Dukungan Kader Kesehatan	9.3%	90.7%	100.0%
Total		Count	23	77	100
		% within Dukungan Kader Kesehatan	23.0%	77.0%	100.0%

**Chi-Square Tests**

	Value	df	Asymp. Sig. (2-sided)	Exact Sig. (2-sided)	Exact Sig. (1-sided)
Pearson Chi-Square	31.639 <sup>a</sup>	1	.000		
Continuity Correction <sup>b</sup>	28.628	1	.000		
Likelihood Ratio	28.657	1	.000		
Fisher's Exact Test				.000	.000
Linear-by-Linear Association	31.323	1	.000		
N of Valid Cases	100				

a. 0 cells (.0%) have expected count less than 5. The minimum expected count is 5.75.

b. Computed only for a 2x2 table

## Dukungan Keluarga \* Pemanfaatan Posbindu

Crosstab

			Pemanfaatan Posbindu		Total
			Dimanfaatkan	Tidak Dimanfaatkan	
Dukungan Keluarga	Cukup	Count	18	10	28
		% within Dukungan Keluarga	64.3%	35.7%	100.0%
	Kurang	Count	5	67	72
		% within Dukungan Keluarga	6.9%	93.1%	100.0%
Total		Count	23	77	100
		% within Dukungan Keluarga	23.0%	77.0%	100.0%

Chi-Square Tests

	Value	df	Asymp. Sig. (2-sided)	Exact Sig. (2-sided)	Exact Sig. (1-sided)
Pearson Chi-Square	37.429 <sup>a</sup>	1	.000		
Continuity Correction <sup>b</sup>	34.261	1	.000		
Likelihood Ratio	35.040	1	.000		
Fisher's Exact Test				.000	.000
Linear-by-Linear Association	37.055	1	.000		
N of Valid Cases	100				

a. 0 cells (.0%) have expected count less than 5. The minimum expected count is 6.44.

b. Computed only for a 2x2 table

## LAMPIRAN 9

### Dokumentasi Penelitian





**Kegiatan Posbindu PTM**



**Proses Pencatatan**



**Pengukuran Berat Badan**



**Pengukuran Tinggi Badan**



**Pengukuran Lingkar Perut**



**Pengukuran Tekanan Darah**



**Konseling/Edukasi**

## DAFTAR RIWAYAT HIDUP



Nurizka Rayhana Nasruddin, anak pertama dari tiga orang bersaudara dan seorang putri dari pasangan Ir. Nasruddin Nur dan Nurliah Nasrun. Penulis lahir di kota Ujung Pandang pada tanggal 26 Februari 1995. Penulis mulai mengenyam pendidikan pada tahun 2001 di Taman Kanak-kanak Andika Ar-Rahman Kab. Takalar, Sul-sel, dan melanjutkan pendidikan Sekolah Dasar di SDN. No.234 Takalar Kota hingga tahun 2007. Kemudian penulis melanjutkan pendidikan di Sekolah Menengah Pertama di SMPN 2 Takalar Kec. Pattallassang Kabupaten Takalar hingga tahun 2010. Selanjutnya penulis melanjutkan pendidikan di SMAN 3 Takalar pada tahun 2010 hingga 2013. Setelah itu penulis melanjutkan pendidikan di Universitas Islam Negeri Alauddin Makassar pada jurusan Kesehatan Masyarakat melalui jalur SNMPTN dan pada semester V mengambil konsentrasi Epidemiologi.

UNIVERSITAS ISLAM NEGERI  
**ALAUDDIN**  
M A K A S S A R