

**PEMBUATAN LITER CAHAYA UNTUK MENINGKATKAN
KETERAMPILAN PROSES SAINS PESERTA DIDIK
SMP NEGERI 1 ARUNGKEKE
KABUPATEN JENEPONTO**



Skripsi

Diajukan untuk Memenuhi Salah Satu Syarat Meraih Gelar
Sarjana Pendidikan Jurusan Pendidikan Fisika
pada Fakultas Tarbiyah dan Keguruan
UIN Alauddin Makassar

Oleh:

NIDIA SARI

NIM: 20600113088

**FAKULTAS TARBIYAH DAN KEGURUAN
UIN ALAUDDIN MAKASSAR
2017**

PERNYATAAN KEASLIAN SKRIPSI

Mahasiswa yang bertandatangan di bawah ini:

Nama : Nidia Sari
NIM : 20600113088
Tempat /Tanggal Lahir : Arungkeke/ 05 Mei 1995
Jurusan : Pendidikan Fisika
Alamat : Samata, Gowa
Judul : *Pembuatan liter cahaya untuk meningkatkan keterampilan proses sains peserta didik kelas VIII SMP Negeri 1 Arungkeke*

Menyatakan dengan sesungguhnya dan penuh kesadaran bahwa skripsi ini benar adalah hasil karya sendiri. Jika dikemudian hari terbukti bahwa ia merupakan duplikat, tiruan, plagiat, atau dibuat orang lain secara keseluruhan, maka skripsi dan gelar yang diperoleh karenanya batal demi hukum.

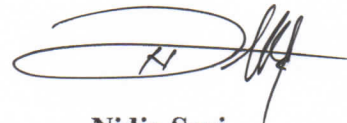
UNIVERSITAS ISLAM NEGERI

ALAUDDIN
M A K A S S A R

Makassar,

2017

Penulis



Nidia Sari

NIM:20600113088

PERSETUJUAN PEMBIMBING

Skripsi yang berjudul: "**Pembuatan Liter Cahaya untuk Meningkatkan Keterampilan Proses Sains Peserta Didik Kelas VIII SMP Negeri 1 Arungkeke**", yang disusun oleh saudari **Nidia Sari**, NIM : **20600113088**. Mahasiswa Jurusan Pendidikan Fisika pada Fakultas Tarbiyah dan Keguruan UIN Alauddin Makassar, telah diperiksa dan disetujui oleh kedua pembimbing untuk ujian *munaqasyah*.

Makassar, 30 Juli 2017

Pembimbing I

Pembimbing II




Drs. Suprapta, M.Si.
NIP. 19580604 198702 1 001



Fitriani Nur, S.Pd., M.Pd.
NIP. 19870514201503 2 006

Mengetahui,
Ketua Jurusan Pendidikan Fisika



Dr. Muhammad Qaddafi, S. Si., M. Si.
NIP. 19760802 200501 1 004

PENGESAHAN SKRIPSI

Skripsi yang berjudul “pembuatan liter cahaya untuk meningkatkan keterampilan proses sains peserta didik kelas VIII SMP Negeri 1 Arungkeke”, yang disusun oleh saudari **Nidia sari**, NIM: 20600113088 mahasiswa Program Studi Pendidikan Fisika pada Fakultas Tarbiyah dan Keguruan UIN Alauddin Makassar, telah diuji dan dipertahankan dalam sidang munaqasyah yang diselenggarakan pada hari Senin tanggal **07 Agustus 2017 M**, bertepatan dengan **14 Dzulqaidah 1438 H**, dinyatakan diterima sebagai salah satu syarat untuk memperoleh gelar **Sarjana Pendidikan (S.Pd.)** pada Fakultas Tarbiyah dan Keguruan Jurusan Pendidikan fisika dengan beberapa perbaikan.


Samata-Gowa, 07 Agustus 2017 M
14 Dzulqaidah 1438

DEWAN PENGUJI

(SK. Dekan No. 1516 Tahun 2017)

KETUA	: Dr. H. Muhammad Qaddafi, M.Si.	(.....)
SEKRETARIS	: Rafiqah, S.Si., M.Pd.	(.....)
MUNAQISY I	: Dr. H. Muhammad Qaddafi, M.Si.	(.....)
MUNAQISY II	: Jamilah, S.Si., M.Si.	(.....)
PEMBIMBING I	: Drs. Suprpta, M.Si.	(.....)
PEMBIMBING II	: Fitriani Nur, S.Pd., M.Pd.	(.....)

Disahkan oleh:
Dekan Fakultas Tarbiyah dan Keguruan
UIN Alauddin Makassar //


Dr. H. Muhammad Amri, Lc., M.Ag.
NIP: 19730120 200312 1 001

KATA PENGANTAR

Assalamu Alaikum Warahmatullahi Wabarakatuh

Alhamdulillah Rabbil Alamin, segala puji dan syukur penulis hanturkan ke hadirat Allah SWT atas berkat rahmat dan karunia-Nya, sehingga penulis dapat menyelesaikan skripsi ini yang berjudul "*pembuatan liter cahaya untuk meningkatkan keterampilan proses sains peserta didik kelas VIII SMP Negeri 1 Arungkeke*".

Penulis dalam menyusun skripsi ini, banyak menemukan hambatan dan kesulitan, tetapi berkat adanya, bimbingan, pengarahan, dan bantuan baik secara material maupun spiritual dari semua pihak, maka peneliti dapat menyelesaikan penyusunan skripsi ini. Untuk itu penulis ingin menghaturkan terima kasih dan rasa hormat yang tak terhingga dan teristimewa kepada **Ayahanda** dan **Ibunda** tercinta **Sahrullah** dan **Suriatiselaku** orang tua yang tak henti-hentinya memberikan semangat dan doanya kepada peneliti selama penyusunan skripsi ini.

Selanjutnya ucapan terima kasih dan penghargaan yang sedalam-dalamnya penulis sampaikan kepada:

1. Prof. Dr. Musafir Pababbari, M.Si. selaku Rektor UIN Alauddin Makassar, beserta Wakil Rektor I, II, III, dan IV atas segala fasilitas yang diberikan dalam menimba ilmu didalamnya.
2. Dr. H. Muhammad Amri, L.c., M.Ag. selaku Dekan Fakultas Tarbiyah dan Keguruan beserta Wakil Dekan I, II, III, dan IV atas segala fasilitas yang diberikan dan senantiasa memberikan dorongan, bimbingan dan nasihat kepada penulis.
3. Dr. H. Muhammad Qaddafi, S.Si., M.Si. dan Rafiqah, S.Si., M.Pd. selaku Ketua Jurusan dan Sekretaris Jurusan Pendidikan Fisika Fakultas Tarbiyah

dan Keguruan UIN Alauddin Makassar yang senantiasa memberikan dorongan, bimbingan dan nasehat dalam penyusunan skripsi ini.

4. Drs. Muhammad. Yusuf Hidayat, M.Pd. selaku orang tua atau penasehat di Jurusan Pendidikan Fisika Fakultas Tarbiyah dan Keguruan UIN Alauddin Makassar yang senantiasa memberikan dorongan bimbingan dan nasehat dalam penyusunan skripsi ini.
5. Drs. Suprpta, M.si. dan Fitriani Nur, S.Pd., M.Pd. selaku Pembimbing I dan II, yang telah banyak meluangkan waktunya untuk membimbing dan mengarahkan penulis sehingga skripsi ini dapat terselesaikan.
6. Kepala sekolah, para guru dan staf serta peserta didik-siswi kelas VIII.4 SMP Negeri 1 Arungkekeatas bantuan dan kerjasamanya pada saat proses penelitian.
7. Kepala perpustakaan UIN Alauddin Makassar dan staf yang membantu penulis dalam penyusunan skripsi ini.
8. Para Dosen, Karyawan/Karyawati pada Fakultas Tarbiyah dan Keguruan UIN Alauddin Makassar dengan tulus dan Ikhlas memberikan ilmunya dan bantuannya kepada penulis.
9. Teman sekelas penulis (Fisika 5-6 angkatan 2013) Jurusan Pendidikan Fisika, teman-teman satu team pembimbing, atas kerjasamanya, bantuan, semangat yang selama ini kalian berikan kepada penulis.
10. Rekan-rekan mahasiswa peserta didik Jurusan Pendidikan Fisika angkatan 2013, atas kerjasama dan bantuannya dalam proses perkuliahan dan penyusunan skripsi ini.
11. Keluarga besar penulis yang selalu memberikan bantuan dana, dukungan beserta doa, sehingga penulis dapat menyelesaikan skripsi ini.

12. Semua pihak yang tidak dapat penulis sebutkan satu persatu yang telah membantu kelancaran penyusunan skripsi ini.

Akhirnya hanya kepada Allah swt, penulis memohon ridha dan magfirah-Nya, semoga segala dukungan serta bantuan semua pihak mendapat pahala yang berlipat ganda disisi Allah swt dan semoga karya ini dapat bermanfaat kepada para pembaca.Amiin.

Wassalaamu Alikum Wr.Wb.

Makassar,

2017

Nidia sari

NIM: 20600113088



DAFTAR ISI

HALAMAN JUDUL	
PERNYATAAN KEASLIAN SKRIPSI.....	i
PERSETUJUAN PEMBIMBING	ii
LEMBAR PENGESAHAN	iii
KATA PENGANTAR	iv
DAFTAR ISI.....	vii
DAFTAR TABEL.....	ix
DAFTAR GAMBAR	xi
DAFTAR LAMPIRAN.....	xii
ABSTRAK.....	xiv
BAB I PENDAHULUAN.....	1- 7
A. Latar Belakang	1
B. Rumusan Masalah	5-6
C. Manfaat penelitian.....	6
D. Tujuan Penelitian	6-7
E. Definisi Operasional Variabel.....	7
BAB II KAJIAN PUSTAKA.....	8-40
A. Liter cahaya	8
B. Cahaya.....	11
C. Spectrum cahaya	16
D. Keterampilan praktikum liter cahaya	19
E. Langkah- langkah pembuatan liter cahaya.....	21
F. Keterampilan proses sains.....	21
BAB III METODOLOGI PENELITIAN	41-52
A. Jenis, Desain Penelitian	41
B. Populasi dan Sampel.....	42-43
C. Prosedur Penelitian	43
D. Instrumen Penelitian	46

E. Teknik Analisis Data.....	49
BAB IV HASIL PENELITIAN DAN PEMBAHASAN	53-60
A. Hasil penelitian	53
B. Pembahasan.....	58
BAB V PENUTUP.....	61
A. Kesimpulan	61
B. Implikasi	61
DAFTAR PUSTAKA.....	62-63
LAMPIRAN-LAMPIRAN	
RIWAYAT HIDUP	



DAFTAR TABEL

Tabel 3.1	: Jumlah siswa kelas VIII SMP Negeri 1 Arungkeke.....	43
Tabel 3.2	: Kategorisasi keterampilan proses sains.....	50
Tabel 4.1	:Daftar Hasil Keterampilan Siswa SMP Negeri 1 Arungkeke Kabupaten Jeneponto sebelum pembuatan liter cahaya.....	53
Tabel 4.2	: Kategori Hasil Keterampilan Siswa SMP Negeri 1 Arungkeke Kabupaten Jeneponto.....	53
Tabel 4.3	:Daftar Hasil Keterampilan Siswa SMP Negeri 1 Arungkeke Kabupaten Jeneponto sebelum pembuatan liter cahaya.....	55
Tabel 4.4	: Kategori Hasil Keterampilan Siswa SMP Negeri 1 Arungkeke Kabupaten Jeneponto setelah pembuatan liter cahaya.....	55

DAFTAR GAMBAR

Gambar 2.1	: Botol direkatkan dengan resin poliester.....	11
Gambar 2.2	:spectrum cahaya.....	16
Gambar 2.3	: Ilustrasi liter cahaya.....	21
Gambar 3.1	: Liter cahaya.....	45
Gambar 3.2	: Liter cahaya.....	47

ABSTRAK

Nama : NidiaSari
NIM : 20600113088
Judul : pembuatan liter cahaya untuk meningkatkan keterampilan proses sains peserta didik kelas VIII SMP Negeri 1 Arungkeke.

Tujuan penelitian ini adalah untuk mengetahui tingkat keterampilan proses sains peserta didik setelah pembuatan liter cahaya, dan untuk mengetahui pengaruh pembuatan liter cahaya terhadap keterampilan proses sains peserta didik kelas VIII.4 SMP Negeri 1 Arungkeke.

Jenis penelitian ini adalah *pre- eksperimen design*. Desain penelitian yang digunakan adalah *One Shot Case Study*. Populasi dalam penelitian ini adalah seluruh peserta didik kelas VIII SMPN 1 ARUNGKEKE. Adapun yang menjadi sampel penelitian ini yaitu kelas VIII₄ SMPN 1 ARUNGKEKE. Instrumen yang digunakan terdiri dari tes keterampilan proses sains, lembar observasi, penilaian produk, dan dokumentasi.

Teknik analisis data menggunakan statistik deskriptif dan inferensial. Hasil analisis skor keterampilan proses sains peserta didik dengan pembuatan liter cahaya mencapai rata-rata 85,09. Rata-rata hasil keterampilan siswa termasuk kategori tinggi melebihi standar KKM yakni 75. Hasil analisis data penilaian produk menunjukkan bahwa 100 % observer dan guru-guru memberi respon yang sangat positif dengan menyatakan sesuai dan sangat sesuai hasil produk dengan indikator-indikator yang ditetapkan. Hal tersebut membuktikan bahwa media, proses pembelajaran dan hasil produk sangat efektif karena berada pada penilaian > 80 %.

Implikasi penelitian ini sebagai berikut diharapkan instrumen ini dapat digunakan sebagai salah satu acuan dalam mengembangkan keterampilan proses sains peserta didik dan media ini dapat digunakan dalam mencapai keterampilan belajar sesuai standar KKM, maka disarankan kepada teman-teman untuk meneliti lebih lanjut dengan media yang sesuai.

Kata kunci: Media, keterampilan, eksperimen.

ABSTRAK

Nama : NidiaSari
NIM : 20600113088
Judul : pembuatan liter cahaya untuk meningkatkan keterampilan proses sains peserta didik kelas VIII SMP Negeri 1 Arungkeke.

The purpose of this research is to know the level of skill of science process of learner after making of liters of light, and to know the influence of liter light manufacture to the science process skill of students class of VIII.4 SMP Negeri 1 Arungkeke.

This research type is pre- experiment design. The research design used is One Shot Case Study. Population in this research is all students of class VIII SMPN 1 ARUNGKEKE. Adapun that become sample of this research is class VIII4 SMPN 1 ARUNGKEKE. Instrument which used consist from science process skill tests, observation sheets, product ratings, and documentation.

The data analysis technique used descriptive and inferential statistic. The result of the science skill score analysis of students with the production of liter of light reaches an average of 85,09. Average student skill outcomes including high category exceeds KKM standard of 75. Results of product assessment data analysis show that 100% of observers and teachers responded very positively by stating appropriate and highly appropriate product results with established indicators. It proves that media, learning process and product result is very effective because it is on assessment > 80%

The implications of this research are expected to be used as a reference in developing students' science process skills and this media can be used in achieving learning skills according to KKM standards, it is suggested to friends to further study with appropriate media.

Keywords: Media, skill, experiment.

BAB I

PENDAHULUAN

A. Latar belakang

Pendidikan mempunyai peranan yang sangat penting dalam kehidupan berbangsa dan bernegara. Karena, kemajuan suatu bangsa dan negara bisa diukur kualitas dan kuantitasnya melalui pendidikan. Pendidikan merupakan upaya sadar yang dilakukan untuk mencapai tujuan tertentu. Salah satu tujuan negara dalam membangun pendidikan tercantum pada pembukaan Undang-undang Dasar 1945 yaitu mencerdaskan kehidupan bangsa, membentuk manusia yang beriman dan bertaqwa kepada Tuhan yang Maha Esa, memiliki pengetahuan dan keterampilan, mempunyai kesehatan jasmani dan rohani, memiliki kepribadian yang mantap, mandiri serta bertanggungjawab kepada masyarakat dan bangsanya.

Persoalan pendidikan yang dihadapi oleh bangsa kita adalah persoalan mutu pendidikan pada setiap jenjang dan satuan pendidikan dan rendahnya daya serap siswa. Hal tersebut nampak dari hasil belajar siswa yang senantiasa masih memprihatinkan. Prestasi ini tentunya merupakan hasil kondisi pembelajaran yang kurang menyentuh ranah dimensi siswa itu sendiri. Secara substansial, bahwa dalam proses pembelajaran tidak memberikan akses bagi peserta didik/ siswa untuk berkembang secara mandiri melalui penemuan dalam proses berpikirnya. Berbagai usaha telah dilakukan untuk meningkatkan mutu pendidikan nasional yakni melalui berbagai macam pelatihan dan peningkatan kompetensi guru, melatih keterampilan proses sains siswa dan penambahan fasilitas seperti; penyediaan buku, alat peraga serta perbaikan sarana maupun prasarana yang dibutuhkan oleh sekolah. Hal tersebut dilakukan, karena semakin hari kemajuan sains dan teknologi dalam dunia pendidikan semakin bergulir dan semakin bersifat kompleks.

Pendidikan anak usia dini merupakan salah satu bentuk penyelenggaraan pendidikan yang menitikberatkan pada peletakan dasar ke arah pertumbuhan dan perkembangan fisik, kecerdasan intelektual, emosional serta spiritual, pemahaman maupun keterampilan. Untuk itu pertumbuhan dan perkembangan anak usia dini perlu diarahkan pada dasar-dasar yang tepat bagi pertumbuhan dan perkembangan manusia seutuhnya yaitu pertumbuhan dan perkembangan fisik, daya pikir, daya cipta, sosial emosional, bahasa dan komunikasi yang seimbang sebagai dasar pembentukan pribadi yang utuh.

Allah SWT, berfirman dalam QS Al-Mujadalah ayat 11 yang berbunyi :

وَإِذَا قِيلَ انشُرُوا فَاَنْشُرُوا يَرْفَعِ اللهُ الَّذِيْنَ اٰمَنُوْا مِنْكُمْ وَالَّذِيْنَ اٰتَوْا الْعِلْمَ دَرَجَاتٍ ۗ

Artinya: Niscaya Allah akan meninggikan orang-orang yang beriman di antaramu dan orang-orang yang diberi ilmu pengetahuan beberapa derajat.

Mempelajari ilmu pengetahuan kita tidak hanya dituntut untuk mengetahui dan memahami ilmu pengetahuan yang dipelajari. Tetapi, harus bisa memahami pengetahuan yang diperoleh sehingga mampu mengimplementasikan dalam kehidupan sehari-hari. Agar pengetahuan yang diperoleh siswa menjadi bermakna, maka diperlukan pendekatan, bahan ajar dan pengaplikasian dari konsep teoritis menjadi sebuah keterampilan sehingga menjadi tujuan dari life skill (kecakapan hidup) yang dimiliki oleh siswa sebagai bekal masa depannya baik pada saat melanjutkan pendidikan ke jenjang yang lebih tinggi maupun saat mereka berinteraksi dengan masyarakat.

Pada hakikatnya belajar adalah suatu proses yang ditandai dengan adanya perubahan pada diri seseorang. Perubahan sebagai hasil dari proses belajar dapat diindikasikan dalam berbagai bentuk seperti perubahan pengetahuan, pemahaman, sikap, tingkah laku, kecakapan, keterampilan dan kemampuan, serta perubahan

aspek-aspek lain yang ada pada individu yang belajar baik pada pelajaran yang berbasis sosial maupun pada pelajaran yang berbasis IPA .

Fisika adalah ilmu yang mengembangkan konsep dan hukum yang memahami alam. Hukum-hukum fisika merupakan hasil pemikiran manusia yang memiliki keterbatasan, pada umumnya hukum dalam fisika telah diuji dengan eksperimen yang berulang-ulang (Kusminarto, 2011: 1). Pelajaran IPA bukan hanya siswa dituntut untuk menguasai teori-teori, konsep-konsep dan hukum-hukum yang dipelajari tetapi bagaimana membuktikan konsep-konsep dan hukum-hukum melalui percobaan sehingga pembelajaran menjadi lebih bermakna sebab disamping siswa mengetahui teori siswa juga mampu dari mana sebuah teori bisa muncul. salah satu pokok bahasan yang sesuai untuk melatih keterampilan proses sains dan dapat diajarkan pada penelitian ini adalah cahaya, pada pokok bahasan ini banyak fakta yang terjadi dalam kehidupan keseharian siswa. hukum dan konsep dapat dipahami oleh siswa dengan pengalaman belajar secara langsung melalui pengamatan dan percobaan-percobaan dengan menggunakan alat-alat dan bahan yang biasa digunakan oleh siswa sehari-hari, seperti lampu.

Materi cahaya merupakan salah satu pelajaran yang sulit dimengerti oleh siswa, berdasarkan survey yang telah dilakukan oleh peneliti sebelumnya, dimana sekolah yang menjadi lokasi penelitian memiliki fasilitas laboratorium yang kurang lengkap (terbatas) sehingga para siswa pada sekolah tersebut khususnya pada kelas VIII SMP sangat jarang mendapatkan pembelajaran berbasis proses seperti praktikum langsung, baik praktikum yang dilaksanakan di kelas maupun di laboratorium itu sendiri sehingga salah satu upaya yang dilakukan ialah membuat sebuah alat peraga sederhana yang memang alat dan bahan yang digunakan praktis untuk didapatkan di lingkungan sekitar seperti liter

cahaya. Selain itu guru fisika khusus kelas VIII SMP jarang menggunakan media yang diakibatkan oleh keterbatasan waktu yang dalam proses pembelajaran. Dimana, dalam merencanakan dan membuat media membutuhkan waktu yang relative panjang karena media yang dibuat harus sesuai dengan karakteristik siswa, materi pelajaran, tujuan pembelajaran dan sesuai dengan tuntutan zaman agar siswa diamping memperoleh pengetahuan maka siswa juga mampu memperoleh keterampilan. media yang digunakan dalam penelitian ini adalah media liter cahaya yang merupakan sebuah mediasi yang mencerminkan prinsip dari pembiasan cahaya. selain itu, asumsi dari guru siswa kelas VIII bahwasanya sangat bagus jika melatih siswa untuk membuat alat peraga sederhana yang memang alat dan bahannya sangat praktis untuk didapatkan sehingga keterampilan proses sains siswa menjadi tidak terhambat.

Melatihkan keterampilan proses sains merupakan salah satu upaya yang penting untuk memperoleh keberhasilan belajar siswa secara optimal. Materi pelajaran akan lebih mudah dipelajari, dihayati dan diingat dalam waktu yang relative lama bila siswa sendiri memperoleh pengalaman langsung dari peristiwa belajar tersebut melalui pengamatan atau eksperimen (Santih Anggraeni, 2014:75). Kegiatan eksperimen diperlukan untuk meningkatkan keterampilan proses sains siswa, menumbuhkan dan meningkatkan kemampuan akademik (skill) siswa itu sendiri seperti percobaan pembuatan liter cahaya pada mata pelajaran fisika. Secara umum, fisika merupakan salah satu pelajaran yang bersifat eksperimental praktis. Oleh karena itu, laboratorium mempunyai peranan penting dalam pengajaran fisika pada semua tingkat pendidikan. Konsep fisika yang bersifat abstrak maka ada beberapa hal yang perlu diperhatikan sehingga penyampaian konsep lebih bermakna yaitu tersedianya sarana dan prasarana berupa ruang laboratorium dan alat peraga yang sesuai. Tetapi, laboratorium tidak

mutlak harus ada dalam melakukan suatu percobaan apalagi sekolah yang masih baru dan belum mampu dari segi finansial, justru alat peraga sederhanalah yang harus tersedia walaupun percobaan dilakukan hanya diruang kelas dan dilapangan,yang dimaksud alat peraga disini ialah sebuah alat yang digunakan untuk melaksanakan kegiatan pembelajaran, dimana alat peraga sederhana fisika bermacam-macam yang dapat digunakan atau dibuat salah satunya ialah liter cahaya.

Berdasarkan penelitian sebelumnya yang dilakukan oleh santi Nugraheni dengan sabar Nurohman dengan judul penerapan metode eksperimen berbantuan media pembelajaran alat peraga handmade untuk meningkatkan keterampilan proses sains SMA kelas XI mengemukakan bahwa, penerapan metode eksperimen dapat meningkatkan keterampilan proses sains siswa karena ditunjukkan adanya peningkatan hasil ketercapaian keterampilan proses sains siswa.Selain itu, pelaksanaan pembelajaran dengan metode eksperimen dapat membuktikan hukum atau prinsip ilmiah yang ada.

Untuk mencapai tujuan pembelajaran yang lebih baik pada pokok bahasan cahaya maka penulis mencoba membuat liter cahaya agar terdapat peningkatan keterampilan proses sains peserta didik sesuai dengan keinginan peneliti. Maka dari itu, peneliti tertarik untuk melakukan penelitian dengan judul **“Pembuatan liter cahaya untuk meningkatkan keterampilan proses sains peserta didik kelas VIII SMPN 1 ARUNGKEKE”**

B. Rumusan Masalah

Berdasarkan latar belakang permasalahan tersebut, maka rumusan masalah dalam penelitian ini adalah sebagai berikut:

1. Bagaimana tingkat keterampilan proses sains peserta didik sebelum pembuatan liter cahaya pada kelas VIII.4 SMP Negeri 1 Arungkeke ?

2. Bagaimana tingkat keterampilan proses sains peserta didik setelah pembuatan liter cahaya pada kelas VIII.4 SMP Negeri 1 Arungkeke ?
3. Apakah pembuatan liter cahaya efektif terhadap peningkatan keterampilan proses sains peserta didik kelas VIII.4 SMP Negeri 1 Arungkeke?

C. Tujuan Penelitian

Sesuai dengan permasalahan yang dirumuskan, maka yang menjadi tujuan penelitian ini adalah:

1. Untuk mengetahui tingkat keterampilan proses sains peserta didik sebelum pembuatan liter cahaya.
2. Untuk mengetahui tingkat keterampilan proses sains peserta didik setelah pembuatan liter cahaya.
3. Untuk mengetahui pengaruh pembuatan liter cahaya terhadap keterampilan proses sains peserta didik kelas VIII.4 SMP Negeri 1 Arungkeke .

D. Manfaat Penelitian

Manfaat yang diharapkan dari penelitian adalah:

1. Manfaat bagi siswa:
 - a. Sebagai media pembelajaran yang dapat meningkatkan keterampilan proses sains siswa.
 - b. Meningkatkan minat dan motivasi siswa untuk belajar fisika.
2. Manfaat bagi guru:
 - a. Sebagai bahan masukan kepada guru mengenai pentingnya media pembelajaran berbasis proses seperti praktikum langsung dalam meningkatkan keterampilan proses sains siswa.

b. Sebagai referensi bagi guru dalam mengajarkan dan memotivasi siswa dalam belajar fisika pokok bahasan cahaya jika penelitian ini berhasil meningkatkan keterampilan proses sains.

3. Manfaat bagi manajemen sekolah:

a. Sebagai sumbangsi kepada sekolah sebagai alat peraga sederhana yang dapat meningkatkan keterampilan proses sains siswa khususnya pada materi cahaya.

E. Definisi operasional

Defenisi operasional dalam penelitian ini dimaksudkan untuk menyamakan pandangan mengenai beberapa istilah utama yang digunakan sebagai judul penelitian.

Adapun definisi operasional yang dimaksud adalah:

1. Liter cahaya

Liter cahaya yaitu cahaya yang dihasilkan oleh pembiasan cahaya matahari melalui air dalam botol.

2. Keterampilan proses sains

Keterampilan proses sains yang dimaksud dalam penelitian ini adalah keterampilan yang harus dimiliki siswa yang menyangkut aspek-aspek: melakukan eksperimen, pengajuan pertanyaan/ rumusan masalah, pengajuan hipotesis, pengontrolan variabel, perumusan defenisi operasional, mengambil dan memproses data, penginterpretasian data, penarikan kesimpulan, pembuatan tabel data serta pembuatan grafik.

BAB II

TINJAUAN PUSTAKA

A. Liter Cahaya

Berbagai negara kini sulit untuk menemukan celah antar rumah, saking padatnya. Sehingga sulit untuk masuknya sinar matahari pada siang hari ke rumah. Hal ini tentu akan menjadi masalah. Begitu juga dengan di Filipina. Karena itulah sebuah organisasi bernama My Shelter Foundation melakukan kampanye Isang Litrong Liwanag yang artinya satu liter cahaya. Kampanye ini mempromosikan penggunaan lampu botol surya bagi masyarakat tidak mampu yang tinggal di wilayah pemukiman padat dan tidak memiliki akses terhadap listrik.

Awalnya ini dikembangkan oleh mahasiswa MIT yaitu dengan menggunakan botol plastik bekas yang telah diisi air. Lampu botol surya tersebut pun siap digunakan. Namun, sebelum digunakan pemilik rumah harus rela melubangi bagian rumahnya seluas ukuran diameter botol plastik yang berisi air satu liter tersebut. Untuk mengurangi terjadinya pertumbuhan jamur dan lumut sejumlah larutan pemutih dimasukkan ke botol tersebut. Hasilnya lampu botol plastik tersebut akan memancarkan sinar matahari ke dalam rumah dengan cahaya yang setara dengan bola lampu 55 watt. Meski lampu ini hanya bisa menyala ketika ada sinar matahari, tapi bagi masyarakat tidak mampu ini sudah sangat berarti. Saat ini pemerintah Manila membayar lampu yang dibuat oleh masyarakat. Sinar matahari juga sangat bermanfaat selain sebagai penerangan juga bagi kesehatan.

Dengan memanfaatkan konsep ini anda harus melakukan sesuatu yang baik untuk bumi yaitu memanfaatkan kembali botol plastic sudah saatnya pula

Indonesia ikut memanfaatkan teknologi sederhana ini. Adapun langkah- langkah cara membuat liter cahaya yaitu:

1. Siapkan alat dan bahan- bahannya yaitu:

- a. Botol bekas
 - b. Plat logam yang biasanya digunakan untuk atap
 - c. Lem silicon atau lem yang tahan panas
 - d. Bleaching atau bahan yang dipakai untuk pemutih pakaian
 - e. Air mineral
2. Potong plat yang sudah anda siapkan tadi sekitar 9 x 10 inchi dengan gunting khusus untuk logam.
 3. Buatlah 2 buah gambar lingkaran dengan perbedaan besar lingkaran sekitar 1-2 cm. ukuran lingkaran dalam kira-kira seukuran dengan diameter botol yang akan digunakan. potong lingkaran pada sisi dalam
 4. Setelah lingkaran bagian dalam terpotong, buatlah potongan-potongan keluar dengan jarak antar potongan sekitar 1 cm. dengan catatan tidak boleh melebihi garis terluar.
 5. Amplas botol bekas air minum yang sudah anda siapkan. Jangan lupa untuk melepas labenya. Alasan diampas adalah agar mempermudah proses penempelan.
 6. Masukkan botol yang sudah diampas tadi kedalam lubang yang sudah anda siapkan dengan perbandingan 1/3 ukuran botol untuk sisi yang ada tutupnya (sisi bawah botol lebih masuk). Kemudian oleskan lem di sekitar lubang.
 7. Setelah lem kering, langkah selanjutnya adalah isi botol dengan air mineral hingga hampir penuh kemudian tuangkan sekitar satu tutup botol bleach ke dalamnya. Lampu botol ini sudah siap digunakan.

Seorang montir asal Brasil Alfredo Moser menemukan sebuah cara ramah lingkungan dan murah untuk memperoleh cahaya lampu. "Lampu Moser" kini menerangi 140.000 rumah di Filipina. Hanya dengan menggunakan botol plastik, air dan bahan pemutih (*bleach*), Alfredo Moser menemukan cara untuk menghasilkan cahaya yang mencapai 40 hingga 60 watt. Kekuatan cahayanya melebihi beberapa bohlam lampu biasa.

Lampu dari botol plastik yang juga dikenal dengan sebutan "Mosers Lamp" atau lampu Moser ini bisa menghasilkan cahaya berkat refraksi sinar matahari. Moser menjelaskan, setelah botol diisi air "tambahkan bahan pemutih untuk melindungi air agar tidak berubah warna menjadi hijau (karena alga). Semakin bersih botol tersebut, hasilnya semakin baik." Lalu atap rumah dilubangi. Botol dimasukkan ke dalam lubang tersebut. "Botol direkatkan ke atap dengan resin poliester. Jadi walau hujan turun, atap tidak akan bocor."

Penemuan Moser menarik perhatian Illac Angelo Diaz, direktur organisasi MyShelter Foundation di Filipina yang membangun rumah dengan menggunakan produk berkesinambungan. Ia memulai proyek Isang Litrong Liwanag (satu liter cahaya) yang kini telah menghasilkan 140.000 lampu botol di Filipina. Beberapa orang bahkan menggunakan lampu tersebut untuk menanam sayur dengan cara hidroponik. Diaz melihat potensi besar penemuan tersebut. "Alfredo Moser telah mengubah kehidupan banyak orang, mungkin untuk selamanya."

Selain itu, organisasi Diaz ingin mencapai efek positif bagi iklim. Lebih dari 3.000 ton emisi karbondioksida per tahunnya dapat dihemat dengan seluruh lampu botol plastik yang telah terpasang. "Lampu Moser" memang tidak menyala di malam hari. Untuk itu Illac Diaz punya gagasan baru. Uang yang sebelumnya digunakan untuk membeli lilin atau minyak tanah, ditabung oleh penghuni

kawasan kumuh, guna membeli lampu penerangan untuk malam hari (<http://p.dw.com/p/19QKj>).



Gambar 2.1: Botol direkatkan dengan resin poliester

B. Cahaya

Cahaya dapat dibedakan menjadi 2 jenis, yaitu cahaya tampak dan cahaya tidak tampak. Cahaya tampak adalah cahaya yang dapat ditangkap oleh mata. Cahaya tidak tampak adalah cahaya yang tidak dapat ditangkap oleh mata, misalnya sinar x, sinar ultraviolet, sinar gama, dan sinar infra merah. Cahaya memiliki sifat-sifat tertentu. Sifat-sifat cahaya banyak manfaatnya bagi kehidupan. Sifat-sifat cahaya yaitu: cahaya merambat lurus, cahaya dapat menembus benda bening, cahaya dapat dipantulkan, dan cahaya dapat dibiaskan bila melalui dua medium yang berbeda (Syuri dan Nurhasanah 2006:167).

Berdasarkan uraian materi sifat-sifat cahaya tersebut, dapat disimpulkan bahwa materi sifat-sifat cahaya penting untuk disampaikan karena materi tersebut berlangsung di kehidupan sehari-hari. Pembelajaran menggunakan metode eksperimen akan mempermudah siswa dalam memahami materi sifat-sifat cahaya. Siswa akan menjadi lebih paham karena dapat membuktikan secara nyata peristiwa yang mereka lihat dalam kehidupan sehari-hari.

1. Sumber-sumber cahaya

Kita telah mempelajari banyak sifat cahaya, termasuk perambatan, refleksi, refraksi, difraksi, dan interferensi. Sumber-sumber cahaya yang paling umum adalah benda-benda padat yang dipanaskan dan gas-gas melalui mana sebuah lucutan listrik (electric discharge) sedang lewat. Kawat pijar (filament) tungsten sebuah lampu pijar (incandescent lamp) dan tanda neon yang sudah dikenal secara umum adalah contoh-contoh didalam setiap kategori. Dengan menganalisa sinar dari sebuah sumber dengan sebuah spektrometer, maka kita dapat mempelajari bagaimana kuatnya radiasi pada berbagai panjang gelombang (John Wiley dan Sons, Inc 1978: 833).

2. Cahaya dan sifat-sifat cahaya

Benda-benda yang ada di sekitar kita dapat kita lihat apabila ada cahaya mengenai benda tersebut. Cahaya mengenai benda akan dipantulkan oleh benda ke mata sehingga benda tersebut dapat terlihat. Cahaya berasal dari sumber cahaya. Semua benda yang dapat memancarkan cahaya disebut sumber cahaya (Sulistyanto 2008: 125). Cahaya tergolong gelombang elektromagnetik karena cahaya dapat merambat tanpa zat perantara (medium) (Tipler, 1998: 74). Sifat-sifat cahaya banyak manfaatnya bagi kehidupan antara lain:

a. Cahaya Merambat lurus

Contoh ketika senter dinyalakan, cahaya dari lampu senter arah rambatannya menurut garis lurus (Tipler, 1998: 110).

b. Cahaya dapat menembus benda bening

Contoh dalam kehidupan sehari-hari kaca jendela rumah. Kaca yang bening jika kaca tersebut ditutup dengan triplek atau kertas karton cahaya

matahari tidak dapat masuk. Kaca yang bening dapat ditembus oleh cahaya matahari (Sulistyanto 2008: 125).

c. Cahaya dapat dipantulkan

Pemantulan cahaya ada dua jenis yaitu pemantulan baur (pemantulan difus) dan pemantulan teratur. Pemantulan baur terjadi apabila cahaya mengenai permukaan yang kasar atau tidak rata. Pada pemantulan ini, sinar pantul arahnya tidak beraturan. Sementara itu, pemantulan teratur terjadi jika cahaya mengenai permukaan yang rata, licin, dan mengkilap. Permukaan yang mempunyai sifat seperti ini misalnya cermin. Pada pemantulan ini sinar pantul memiliki arah yang teratur (Halliday, 1997: 112).

Asmiyawati (2008: 112-114) menjelaskan mengenai cermin merupakan salah satu benda yang memantulkan cahaya. Bentuk permukaannya ada cermin datar dan cermin lengkung. Cermin lengkung ada dua macam, yaitu cermin cembung dan cermin cekung.

1) Cermin Datar

Cermin datar yaitu cermin yang permukaan bidang pantulnya datar dan tidak melengkung. Cermin datar mempunyai sifat-sifat antara lain :

- a) Ukuran (besar dan tinggi) bayangan sama dengan ukuran benda.
- b) Jarak bayangan ke cermin sama dengan jarak benda ke cermin.
- c) Kenampakan bayangan berlawanan dengan benda. Misalnya tangan kirimu akan menjadi tangan kanan bayanganmu.
- d) Bayangan tegak seperti bendanya.
- e) Bayangan bersifat semu atau maya. Artinya, bayangan dapat dilihat dalam cermin, tetapi tidak dapat ditangkap oleh layar.

2) Cermin Cembung

Cermin cembung yaitu cermin yang permukaan bidang pantulnya melengkung ke arah luar. Cermin cembung biasa digunakan untuk spion pada kendaraan bermotor. Bayangan pada cermin cembung bersifat maya, tegak, dan lebih kecil (diperkecil) daripada benda yang sesungguhnya.

3) Cermin Cekung

Cermin cekung yaitu cermin yang bidang pantulnya melengkung ke arah dalam. Cermin cekung biasanya digunakan sebagai reflektor pada lampu mobil dan lampu senter. Sifat bayangan benda yang dibentuk oleh cermin cekung sangat bergantung pada letak benda terhadap cermin antara lain :

- a) Jika benda dekat dengan cermin cekung, bayangan benda bersifat tegak, lebih besar, dan semu (maya).
- b) Jika benda jauh dari cermin cekung, bayangan benda bersifat nyata (sejati) dan terbalik .

d. Cahaya dapat dibiaskan

apabila cahaya merambat melalui dua zat yang kerapatannya berbeda, cahaya tersebut akan dibelokkan. Peristiwa pembelokan arah rambatan cahaya setelah melewati medium rambatan yang berbeda disebut pembiasan. Apabila cahaya merambat dari zat yang kurang rapat ke zat yang lebih rapat, cahaya akan dibiaskan mendekati garis normal. Misalnya cahaya merambat dari udara ke air. Sebaliknya, apabila cahaya merambat dari zat yang lebih rapat ke zat yang kurang rapat, cahaya akan dibiaskan menjauhi garis normal. Misalnya cahaya merambat dari air ke udara. Pembiasan cahaya sering kamu jumpai dalam kehidupan sehari-hari. Misalnya dasar kolam terlihat lebih dangkal daripada kedalaman sebenarnya. Gejala pembiasan juga dapat dilihat pada pensil yang

dimasukkan ke dalam gelas yang berisi air. Pensil tersebut akan tampak patah (Muslim dkk, 2006: 114).

e. Cahaya dapat diuraikan

Pelangi terjadi karena peristiwa penguraian cahaya (dispersi). Dispersi merupakan penguraian cahaya putih menjadi berbagai cahaya berwarna. Cahaya matahari yang kita lihat berwarna putih. Namun, sebenarnya cahaya matahari tersusun atas banyak cahaya berwarna. Cahaya matahari diuraikan oleh titik-titik air di awan sehingga terbentuk warna-warna pelangi, contoh penguraian cahaya dalam kehidupan sehari-hari adalah terjadinya pelangi (Muslim dkk, 2006: 116). Merancang dan Membuat Suatu Karya atau Model dengan Menerapkan Sifat Cahaya mengenai sifat-sifat cahaya yang telah dipelajari sebelumnya, kita dapat membuat suatu karya atau model. Dengan memanfaatkan peralatan yang sederhana, kita dapat membuat alat-alat seperti periskop dan lensa. Sebelum membuat model, tentunya kita harus merancang alat-alat tersebut. Setelah model atau karya tersebut jadi maka kita juga perlu menguji hasil rancangan tersebut dan menyempurnakannya. Sulisyanto (2008: 139-142) menjelaskan tentang karya sederhana berdasarkan sifat-sifat cahaya, antara lain:

1) Periskop

Periskop adalah sejenis teropong yang biasanya terdapat pada kapal selam untuk mengamati keadaan di permukaan laut. Periskop dapat digunakan untuk melihat benda yang berada di atas batas pandang.

2) Kaca Pembesar Sederhana

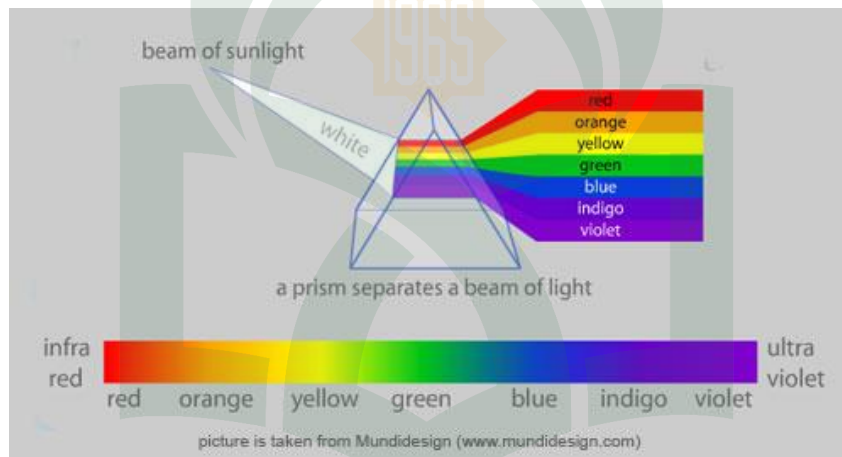
Kaca pembesar atau lebih dikenal dengan lup merupakan alat yang digunakan untuk melihat benda-benda atau tulisan yang berukuran kecil. Alat ini biasanya digunakan oleh tukang arloji/jam untuk memperbaiki arloji/jam tersebut.

3) Cakram Warna

Cakram warna merupakan alat yang digunakan untuk menunjukkan bahwa cahaya putih matahari merupakan kumpulan warna-warna yang disebut spektrum.

C. *Spectrum Cahaya*

Dispersi yaitu suatu peristiwa terjadinya penguraian cahaya putih untuk menjadi berbagai warna. Karena cahaya putih itu tersusun oleh berbagai macam warna yang berbeda dari indeks biasnya dan serangkaian warna-warna yang di peroleh dari dispersi dinamakan spectrum



Gambar 2.2 : spectrum cahaya

Dalam keseluruhan spektrum elektromagnetik, hanya terdapat satu pita kecil yang mempunyai energi sesuai dengan ambang batas energi. Panjang gelombangnya berkisar antara 0,7 mikron dan 0,4 mikron, dan jika Anda ingin melihatnya, Anda bisa: hanya dengan menengadahkan kepala dan melihat sekeliling, dan ini disebut “cahaya tampak”. Radiasi ini menyebabkan terjadinya reaksi kimia dalam mata Anda, dan karena itulah Anda dapat melihat.

Radiasi yang disebut sebagai “cahaya-tampak” membentuk 41% cahaya matahari, meskipun radiasi ini menempati kurang dari 1/1025 dari keseluruhan spektrum elektromagnetik. Dalam artikelnya yang terkenal, “Life and Light”,

pada Scientific American, fisikawan terkenal, George Wald, mengupas masalah ini dan menulis, “Radiasi yang berguna untuk memulai reaksi kimia yang teratur terdiri dari sebagian besar radiasi matahari kita.”⁶⁷ Bahwa matahari harus meradiasikan cahaya yang begitu tepat untuk kehidupan, benar-benar merupakan contoh rancangan yang luar biasa.

Kita telah mengamati bagaimana cahaya matahari yang hanya terdiri dari tiga berkas sempit spektrum elektromagnetik sampai kepada kita:

1. Cahaya inframerah, dengan panjang gelombang lebih panjang daripada cahaya-tampak dan yang menjaga bumi tetap hangat.
2. Sejumlah kecil cahaya ultraviolet, dengan panjang gelombang lebih pendek daripada cahaya tampak dan salah satu manfaatnya untuk pembentukan vitamin D.
3. Cahaya tampak, yang memungkinkan penglihatan dan mendukung tumbuhan berfotosintesis.

Keberadaan “cahaya tampak” penting untuk penglihatan biologis di samping untuk proses fotosintesis. Alasannya adalah, tidak mungkin bagi mata biologis untuk melihat pita spektrum mana pun di luar spektrum cahaya-tampak dan sedikit inframerah-dekat.

Untuk menerangkan mengapa harus seperti itu, pertama-tama kita perlu memahami bagaimana proses melihat terjadi. Proses ini dimulai dari partikel cahaya yang disebut “foton” yang melalui pupil mata, dan menimpa permukaan retina yang terletak di bagian belakang mata. Retina mengandung sel yang sensitif terhadap cahaya. Sel tersebut begitu sensitif sehingga setiap sel dapat mengenali sekalipun hanya sebuah fo-ton yang menimpa retina. Energi foton mengaktifkan “rhodopsin”, suatu molekul kompleks yang banyak terkandung dalam sel retina. Se-lanjutnya rhodopsin mengaktifkan sel-sel lain, dan sel lain tersebut pada

gilirannya mengaktifkan sel yang lain lagi.⁷² Akhirnya arus listrik dibangkitkan dan diantarkan ke otak oleh syaraf optik.

Persyaratan pertama agar sistem ini bekerja adalah sel retina tersebut harus mampu mengenali foton ketika menyimpannya. Agar terjadi, foton harus membawa jumlah energi yang sesuai: Jika energi tersebut terlalu banyak atau kurang, foton tidak akan mengaktifkan susunan rhodopsin. Mengubah ukuran mata tidak ada pengaruhnya; yang penting adalah keserasian antara ukuran sel dan panjang gelombang foton yang masuk.

Merancang mata organik yang dapat melihat bagian lain spektrum elektromagnetik ternyata tidak mungkin di dalam dunia yang di-dominasi oleh kehidupan yang berbasis karbon. Dalam *Nature's Destiny*, Michael Denton membahas hal ini secara terperinci dan menyetujui bahwa mata organik hanya dapat melihat dalam kisaran spektrum cahaya tampak. Sementara model mata lain yang, secara teoritis, dapat dirancang, tidak ada satu pun yang dapat melihat kisaran spektrum lain. Denton mengungkapkan alasannya:

Sinar UV, X, dan sinar Gamma terlalu berenergi dan sangat merusak, sedangkan inframerah dan gelombang radio terlalu lemah untuk dideteksi karena energi mereka untuk berinteraksi dengan materi terlalu kecil.... Jadi akan jelas bahwa untuk beberapa alasan berbeda, bagian tampak spektrum elektromagnetik merupakan bagian yang sangat sesuai untuk penglihatan biologis, dan terutama untuk mata-kamera vertebrata yang beresolusi tinggi dan yang memiliki rancangan dan bentuk sangat mendekati mata manusia.⁷³

Setelah jeda untuk memikirkan apa yang telah dijelaskan sejauh ini, kita sampai pada kesimpulan ini: Matahari memancarkan energi dalam pita sempit (begitu sempit, hanya selebar 1/1025 saja dari keseluruhan spektrum elektromagnetik) yang telah dipilih secara hati-hati (Muslim dkk, 2006: 124).

D. Keterampilan Praktikum Liter Cahaya

Keterampilan adalah kegiatan yang berhubungan dengan urat-urat syaraf dan otot-otot yang lazimnya tampak dalam kegiatan jasmaniah, seperti menulis, mengetik, dan lain sebagainya. Meskipun sifatnya motorik namun keterampilan itu memerlukan koordinasi gerak yang teliti dan kesadaran yang tinggi. Dengan demikian, siswa melakukan gerakan motorik dengan koordinasi dan kesadaran yang rendah dapat dianggap kurang dan terampil.

Disamping itu, menurut Reber (1988) Keterampilan adalah kemampuan melakukan pola-pola tingkah laku yang kompleks yang tersusun rapi secara mulus dan sesuai dengan keadaan untuk mencapai hasil tertentu. Keterampilan bukan hanya meliputi gerakan motorik melainkan juga pengejawantahan fungsi mental yang bersifat kognitif. Konotasinya pun jelas sehingga sampai pada mempengaruhi atau mendayagunakan orang lain. Artinya orang yang mampu mendayagunakan orang lain secara tepat juga dianggap sebagai orang yang terampil.

Keterampilan adalah pola kegiatan yang bertujuan yang memerlukan manipulasi dan koordinasi informasi yang dipelajari, dan dapat dibedakan menjadi dua macam, yakni keterampilan psikomotor yaitu merangkai, mengetik, menari, mengergaji, dan sebagainya dan keterampilan intelektual yaitu memecahkan soal perhitungan, melakukan penelitian, membuat kesimpulan dan sebagainya (Sudjana, 1996:17).

Keterampilan juga merupakan kegiatan motorik yang tampak pada kegiatan fisik dengan koordinasi gerak yang teliti dan kesadaran yang tinggi. Misalnya menulis, merangkai, mengetik (<http://pepak.sabda.org/pustaka/020303/>). Menurut milis alat peraga merupakan fasilitas penting dalam pembelajaran di sekolah karena bermanfaat untuk meningkatkan perhatian anak. Dengan alat

peraga anak diajak secara aktif memperhatikan apa yang diajarkan guru. Satu hal yang harus diingat, walaupun fasilitas alat peraga yang dimiliki sekolah termasuk minim, tetapi bila penggunaan alat peraga diikuti dengan metode anak aktif, maka efektivitas pengajaran akan semakin baik. Jadi, dalam melengkapi alat peraga di sekolah perlu pula diimbangi dengan kreasi-kreasi yang meningkatkan keaktifan siswa.

Adapun fungsi alat peraga, yaitu sebagai berikut:

1. Sebagai alat bantu untuk mewujudkan situasi belajar mengajar yang efektif.
2. Salah satu unsur yang harus dikembangkan oleh guru karena merupakan bagian yang integral dari situasi mengajar.
3. Penggunaannya integral dengan tujuan dan isi pelajaran.
4. Penggunaannya bukan semata-mata alat hiburan (pelengkap).
5. Untuk mempercepat proses pembelajaran (menangkap pengertian).
6. Untuk mempertinggi mutu pembelajaran
(<http://pepak.sabda.org/pustaka/020303/>).

Dari uraian diatas, maka dapat diketahui bahwa guru mempunyai peranan penting dalam menentukan alat peraga yang tepat untuk materi yang sedang diajarkan.

E. *Langkah-langkah pembuatan liter cahaya*



Gambar 2.3: Ilustrasi liter cahaya

1. Menyiapkan alat dan bahan yang akan digunakan.
2. Menggambar 3 pola lingkaran pada bagian atas kardus, dengan diameternya sama dengan diameter botol.
3. Menggambar pola lingkaran pada bagian samping kardus, dengan diameter 15 cm.
4. Menggantung kardus sesuai dengan pola lingkaran yang telah dibuat sehingga terdapat lubang untuk memasukkan botol.
5. Mengisi ke 3 botol dengan air yang memiliki warna yang berbeda dan bleching.
6. Memasukkan botol ke dalam lubang yang telah dibuat.
7. Mengamati tingkat intensitas cahaya.

F. *Keterampilan proses sains*

1. Pengertian keterampilan proses sains

Keterampilan ialah kegiatan yang berhubungan dengan urat-urat syaraf dan otot-otot (*neuromuscular*) yang lazimnya tampak dalam kegiatan jasmaniah

seperti menulis, mengetik, dan sebagainya. Keterampilan bersifat motorik sehingga memerlukan koordinasi gerak yang teliti dan kesadaran yang tinggi, dengan demikian maka siswa yang melakukan gerakan motoric dengan koordinasi dan kesadaran yang rendah dapat dianggap kurang atau tidak terampil. Keterampilan juga merupakan pola-pola tingkah laku yang kompleks dan tersusun rapi secara mulus dan sesuai dengan keadaan untuk mencapai hasil tertentu. Keterampilan bukan hanya meliputi gerakan motoric melainkan juga pengejawantahan fungsi mental yang bersifat kognitif (Muhibbin Syah, 2003: 121).

Sains merupakan kata yang berasal dari bahasa Inggris yaitu 'science'. Kata 'science' berasal dari bahasa latin, yang berarti saya tahu. Sains merupakan pengetahuan yang sistematis dan dirumuskan, yang berhubungan dengan gejala-gejala kebendaan dan didasarkan terutama atas pengamatan dan deduksi. Pada hakikatnya, sains dibangun atas dasar produk ilmiah. Selain itu sains dipandang sebagai proses, sebagai produk dan sebagai prosedur. Sebagai proses diartikan semua kegiatan ilmiah untuk menyempurnakan pengetahuan tentang alam maupun untuk menemukan pengetahuan baru. Sebagai produk diartikan sebagai hasil proses, berupa pengetahuan yang diajarkan dalam sekolah atau di luar sekolah, ataupun bahan bacaan untuk penyebaran atau dissiminasi pengetahuan. Sebagai prosedur dimaksudkan adalah metodologi atau cara yang dipakai untuk mengetahui sesuatu (riset pada umumnya) yang lazim disebut metode ilmiah (*scientific methods*) (Santih anggraeni, 2014: 59-61).

Tipe hasil belajar ranah psikomotrik berkenaan dengan keterampilan atau kemampuan bertindak setelah ia menerima pengalaman belajar tertentu. Hasil belajar ini sebenarnya tahap lanjutan dari hasil belajar efektif yang baru tampak dalam kecenderungan-kecenderungan untuk berperilaku (Sudjana, 1995: 31-32).

Keterampilan proses sains merupakan keseluruhan keterampilan ilmiah yang terarah (baik kognitif maupun psikomotorik) yang dapat digunakan untuk menemukan suatu konsep, prinsip atau teori untuk mengembangkan konsep yang telah ada sebelumnya, ataupun untuk melakukan penyangkalan terhadap suatu penemuan. Dengan kata lain, keterampilan ini dapat digunakan sebagai wahana penemuan dan pengembangan konsep/ prinsip/ teori.

Keterampilan proses sains dapat didefinisikan sebagai keterampilan yang diperlukan untuk memperoleh, mengembangkan, dan menerapkan konsep-konsep, prinsip-prinsip, hukum-hukum dan teori sains, baik berupa keterampilan mental, keterampilan fisik (manual) maupun keterampilan social. Keterampilan proses sains melibatkan keterampilan-keterampilan kognitif atau intelektual, manual dan social. Keterampilan kognitif atau intelektual terlibat karena dengan melakukan keterampilan proses sains, peserta didik/ siswa menggunakan pikirannya. Keterampilan manual jelas terlibat dalam keterampilan proses karena mungkin melibatkan penggunaan alat dan bahan, pengukuran, penyusunan dan perakitan alat. Interaksi dengan sesamanya dalam pelaksanaan kegiatan belajar mengajar, misalnya mendiskusikan hasil pengamatan merupakan keterampilan social. Keterampilan proses merupakan keterampilan yang diperoleh dari latihan kemampuan mental, fisik dan social yang mendasar sebagai penggerak kemampuan-kemampuan yang lebih tinggi. Kemampuan dasar telah dikembangkan dan terlatih, lama-kelamaan akan menjadi suatu keterampilan. Dimana, keterampilan terbagi menjadi 2 tingkatan yaitu keterampilan proses tingkat dasar (*basic science process skill*) dan keterampilan proses tingkat terpadu (*integrated science process skill*). Keterampilan proses tingkat dasar meliputi: observasi, klasifikasi, komunikasi, pengukuran, prediksi dan inferensi sedangkan keterampilan proses terpadu meliputi: menentukan variable, menyusun table data,

menyusun grafik, memberi hubungan variable, memproses data, menganalisis penyelidikan, menyusun hipotesis, menentukan variable secara operasional, merencanakan penyelidikan dan melakukan eksperimen (Santih anggraeni, 2014: 70-72).

2. Tujuan melatih keterampilan proses sains

- a. Keterampilan-keterampilan proses yang diajarkan dalam pendidikan sains memberi penekanan Membantu peserta didik/ siswa belajar mengembangkan pikirannya.
- b. Memberi kesempatan kepada peserta didik untuk melakukan penemuan.
- c. Meningkatkan daya ingat.
- d. Memberi kepuasan instrinsik bila siswa berhasil melakukan sesuatu.
- e. Membantu peserta didik mempelajari konsep-konsep sains.

pada keterampilan-keterampilan berpikir yang dapat berkembang pada seseorang. Keterampilan proses perlu dilatihkan/ dikembangkan dalam pengajaran sains karena keterampilan proses mempunyai peran-peran sebagai berikut:

Siklus keterampilan diperluas sebagai kerangka kerja konseptual yang koheren untuk pemahaman berpikir dan belajar. Hal ini menunjukkan bahwa siklus keterampilan lebih komprehensif karena berhubungan dengan isi pengetahuan (ingat) melalui pengalaman proses pembelajaran yang melibatkan aktivitas mental dan fisik pada setiap ranah. Pembelajaran mencakup aspek kognitif, afektif dan konatif yang terangkum pada siklus perencanaan, tindakan, pemantauan dan evaluasi (Wowo Sunaryo Kuswana, 2012: 143).

3. Keterampilan- keterampilan proses sains

Melatihkan keterampilan proses sains merupakan salah satu upaya yang penting untuk memperoleh keberhasilan belajar peserta didik secara optimal. Materi pelajaran akan lebih mudah dipelajari, dihayati dan diingat dalam waktu

yang relatif lama bila peserta didik/ siswa sendiri memperoleh pengalaman langsung dari peristiwa belajar tersebut melalui pengamatan atau eksperimen (Kuswana, 2012: 143).Dimana, keterampilan-keterampilan proses sains meliputi:

a. Melakukan eksperimen

Perancangan eksperimen adalah membuat suatu rencana terorganisasi untuk menguji suatu hipotesis. Sebuah desain eksperimen umumnya mengikuti suatu pola tertentu. Perancangan eksperimen harus sesuai dengan pola, maka menggunakan banyak keterampilan-keterampilan proses sains seperti mengajukan sebuah pertanyaan, mengembangkan hipotesis, merencanakan prosedur, dan lain sebagainya. Sebuah eksperimen bisa diawali dari sebuah pertanyaan, dari sinilah langkah-langkah untuk menjawab pertanyaan yang mencakup mengidentifikasi variabel, memformulasikan hipotesis, mengidentifikasi factor-faktor yang harus dijaga tetap konstan, membuat defenisi operasional, mendesain sebuah penyelidikan, melakukan percobaan ulang, mengumpulkan data dan menginterpretasi data.

b. Pengajuan pertanyaan

Pertanyaan-pertanyaan merupakan bagian esensial dari sains, para ilmuwan merancang eksperimen untuk menjawab pertanyaan-pertanyaan atau memecahkan masalah. Pertanyaan ilmiah terbatas pada dunia alamiah yang dapat diamati secara langsung atau dengan peralatan ilmiah dan dapat ijawab dengan pengamatan-pengamatan atau dengan bukti-bukti.

c. Pengajuan hipotesis

Eksperimen biasanya berawal dari sebuah masalah yang harus dipecahkan, sebelum penyelidikan dan eksperimen dilakukan, sebuah hipotesis seringkali dinyatakan. Hipotesis adalah prediksi tentang hubungan-hubungan antara variabel-variabel, untuk membuat sebuah hipotesis maka seseorang harus

menunjukkan tentang apa yang terjadi pada variabel terikat jika variabel bebas diubah. Prediksi ini dapat didasarkan pada fakta, pendapat atau sumber apapun yang dimilikinya.

d. Pengontrolan variabel

Pengontrolan variabel berarti menjaga seluruh kondisi tetap sama kecuali untuk variabel manipulasi. Variabel adalah ciri dari sebuah benda atau peristiwa yang bisa berubah dan memiliki jumlah yang berbeda-beda. Desain eksperimen mengandung variabel bebas (*independent variable*), variabel terikat (*dependent variable*), dan variabel control (*controlled variable*).

1) Variabel bebas

Variabel bebas adalah variabel yang akan diuji. Variabel ini merupakan variabel yang dimanipulasi atau diubah oleh orang yang melakukan eksperimen.

2) Variabel terikat

Variabel terikat adalah perubahan yang diukur. Perubahan variabel ini tergantung pada variabel bebas.

3) Variabel control

Sebuah eksperimen yang baik adalah hanya mengukur pengaruh dari sebuah variabel, maka dari itu variabel yang berubah hanyalah variabel bebas dan variabel terikat.

e. Perumusan definisi operasional

Definisi operasional merupakan pernyataan yang mendeskripsikan bagaimana variabel tertentu harus diukur, selama melakukan eksperimen maka peneliti melakukan pengukuran terhadap variabel.

f. Pengambilan dan memproses data

Mengambil dan memproses data maka ada beberapa hal yang harus diperhatikan seperti keterampilan mengukur, melengkapi grafik dengan judul dan melakukan investigasi secara cermat.

g. Penarikan kesimpulan

Penarikan kesimpulan berarti pembuatan pernyataan yang mengikhtisarkan apa yang telah dipelajari dari suatu eksperimen/ pengamatan. Kesimpulan dari eksperimen pada umumnya berkaitan dengan hipotesis. Setelah melaksanakan prosedur eksperimen, melakukan dan mencatat pengamatan serta menginterpretasikan data, maka pada akhirnya seseorang dapat menentukan apakah eksperimen tersebut menunjukkan apakah hipotesis yang dibuat benar atau salah.

h. Pembuatan tabel data

Tabel data adalah susunan informasi terorganisasi dalam baris-baris dan kolom-kolom berlabel. Pembuatan tabel data dapat membantu menginterpretasikan informasi yang telah dikumpulkan, merekam pengamatan dan mencatat hasil-hasil perhitungan.

i. Pembuatan grafik

Pembuatan grafik merupakan pembuatan diagram, dimana data tentang butir-butir terpisah namun berkaitan disajikan dalam bentuk-bentuk tertentu seperti dalam bentuk grafik batang, grafik garis maupun pada grafik lingkaran.

Perubahan keterampilan dari hasil belajar, dapat dilihat dari kemampuan seseorang melakukan atau mengerjakan sesuatu (A. Tabrani Rusyan, 2006: 33).

Menurut Rusyan ada 6 tingkat keterampilan yaitu:

- 1) Gerakan reflex (keterampilan pada gerakan yang tidak sadar)
- 2) Keterampilan pada gerakan-gerakan dasar.

- 3) Kemampuan perseptual termasuk di dalamnya membedakan visual, membedakan auditif motorik dan lain-lain.
- 4) Kemampuan di bidang fisik, misalnya kekuatan, keharmonisan dan ketepatan.
- 5) Gerakan-gerakan skill, mulai dari keterampilan sederhana sampai dengan keterampilan yang kompleks.
- 6) Kemampuan yang berkenaan dengan non decursive komunikasi seperti gerakan ekspresif dan interpretative.

Keterampilan psikomotor atau disebut dengan keterampilan motor merujuk kepada kemampuan untuk menggunakan sesuatu secara fisik. Keterampilan psikomotor dicirikan oleh pembelajar yang sedang melakukan tindakan fisik dengan atau tanpa menggunakan alat untuk mencapai hasil tertentu. Studi tentang keterampilan yang diklaim sebagai kelanjutan dari taksonomi Bloom, maka telah ditemukan hierarki hasil belajar dalam domain kognisi diantaranya

- 1) Kemampuan mengenal alat dan bahan
- 2) Kemampuan memegang alat dan materi tanpa menimbulkan kerusakan
- 3) Menguasai dasar-dasar operasi alat
- 4) Memiliki kemampuan mengoperasikan alat
- 5) Menggunakan alat dalam bekerja
- 6) Kemampuan menghasilkan sesuatu dengan menggunakan alat dan mengevaluasinya kembali untuk perbaikan.

Penilaian hasil kerja siswa adalah penilaian terhadap keterampilan siswa dalam membuat suatu produk benda tertentu dan kualitas produk tersebut. Penilaian hasil kerja siswa terdapat dua tahapan penilaian yaitu penilaian tentang pemilihan, cara penggunaan alat dan prosedur kerja serta penilaian tentang

kualitas teknis dan estetis hasil kerja siswa. Penilaian hasil kerja biasanya digunakan untuk menilai penguasaan keterampilan siswa yang diperlukan sebelum mempelajari keterampilan selanjutnya (Sitti mania, 2012: 56).

Keterampilan psikomotor secara keseluruhan yakni kemampuan untuk mengenal alat dan bahan, memegang tanpa menimbulkan kerusakan, menguasai dasar-dasar penggunaannya, mengoperasikan dalam bekerja, memproduksi dan mengevaluasi penggunaannya untuk melakukan perbaikan (Muhammad Yaumi, 2012: 76).

Keterampilan proses sains merupakan suatu kemampuan yang diperlukan oleh seseorang untuk mengerjakan sesuatu sehingga mampu menghasilkan produk yang bermakna baik bagi dirinya maupun bagi orang lain. Keterampilan dalam pembelajaran khususnya pada pelajaran fisika sangat diperlukan karena fisika bukan hanya mempelajari tentang suatu konsep tetapi fisika tidak terlepas dari kegiatan praktikum, dari kegiatan praktikum dibutuhkan keterampilan baik dari segi terampil dalam pengenalan dan penggunaan alat, terampil dalam mengamati maupun terampil dalam memproses data.

4. Pendekatan Keterampilan Proses Sains

Pendekatan keterampilan proses dapat diartikan sebagai wawasan atau anutan pengembangan keterampilan-keterampilan intelektual, sosial dan fisik yang bersumber dari kemampuan-kemampuan mendasar yang pada prinsipnya telah ada dalam diri peserta didik (Sriyono, 1992: 40).

Keterampilan proses adalah keterampilan fisik dan mental terkait dengan kemampuan-kemampuan mendasar yang dimiliki, dikuasai dan diaplikasikan dalam suatu kegiatan ilmiah sehingga para ilmuwan berhasil menemukan sesuatu yang baru. (Semiawan, dkk, 1992: 17)

Menurut Semiawan, dkk (1992: 32), alasan yang mendasari perlunya diterapkan pendekatan keterampilan proses dalam kegiatan belajar mengajar di sekolah yaitu:

- a. Perkembangan ilmu pengetahuan berlangsung sangat cepat sehingga tidak mungkin lagi para pendidik mengajarkan semua fakta dan konsep kepada peserta didik.
- b. Anak-anak lebih mudah memahami konsep-konsep yang lebih rumit dan abstrak disertai dengan contoh-contoh konkrit, contoh-contoh yang wajar yang sesuai dengan situasi dan kondisi yang diharapkan, dengan mempraktekkan sendiri upaya penemuan konsep melalui perlakuan terhadap kenyataan fisik melalui penanganan benda-benda yang benar-benar nyata.
- c. Penemuan ilmu pengetahuan tidak bersifat mutlak benar seratus persen. Anak perlu dilatih untuk bertanya, berfikir kritis dan mengusahakan kemungkinan-kemungkinan jawaban terhadap suatu masalah.
- d. Dalam proses belajar mengajar seyogyanya pengembangan konsep tidak dilepaskan dari pengembangan sikap dan nilai dalam diri anak didik. Karena itu pengembangan keterampilan proses, perolehan belajar akan berperan sebagai wahana penyatu kaitan antara pengembangan sikap dan nilai.

Menurut Dimiyati dan Mujiono (2006: 27), pendekatan keterampilan proses ini dimaksudkan untuk mengembangkan kemampuan-kemampuan yang dimiliki peserta didik yaitu:

- a. Pendekatan keterampilan proses memberikan kepada peserta didik pengertian yang tepat tentang hakikat ilmu pengetahuan.
- b. Mengajar dengan keterampilan proses berarti member kesempatan kepada peserta didik bekerja dengan ilmu pengetahuan, bukan sekedar menceritakan

atau mendengarkan cerita ilmu pengetahuan. Di sisi lain, peserta didik merasa bahagia sebab mereka tidak menjadi pembelajar yang pasif.

- c. Menggunakan keterampilan proses untuk mengajar ilmu pengetahuan, membuat peserta didik belajar dan produk ilmu pengetahuan sekaligus.

Keterampilan proses sains melibatkan keterampilan-keterampilan kognitif atau intelektual, manual dan sosial. Keterampilan kognitif atau intelektual terlihat karena dengan melakukan keterampilan proses peserta didik menggunakan pikirannya. Keterampilan manual jelas terlibat dalam keterampilan proses karena mungkin mereka melibatkan penggunaan alat dan bahan, pengukuran, penyusunan atau perakitan alat. Dengan keterampilan sosial dimaksudkan bahwa mereka berinteraksi dengan sesamanya dalam melaksanakan kegiatan belajar mengajar dengan keterampilan proses, misalnya mendiskusikan hasil pengamatan (Nuryani, 2005: 86).

Belajar merupakan interaksi individu dengan lingkungannya. Lingkungan yang dalam hal ini dapat berupa manusia atau objek-objek lain yang memungkinkan individu memperoleh pengalaman-pengalaman atau pengetahuan, baik pengalaman atau pengetahuan baru maupun suatu yang pernah diperoleh atau ditemukan sebelumnya. Akan tetapi, menimbulkan perhatian kembali bagi individu tersebut sehingga memungkinkannya terjadinya interaksi (Aunurrahman, 2009: 36).

Belajar keterampilan adalah belajar dengan menggunakan motorik yakni yang berhubungan dengan urat-urat, syaraf-syaraf dan otot-otot *neuromuscular*. Tujuannya adalah memperoleh dan menguasai keterampilan jasmani tertentu. Dalam belajar jenis ini latihan-latihan intensif dan teratur amat digunakan (Aunurrahman, 2009: 36).

Dengan adanya interaksi keterampilan tersebut, nilai ilmu pengetahuan yang meliputi: teliti, kreatif, tekun, tenggang rasa, bertanggung jawab, kritis, obyektif, rajin, jujur, terbuka, dan disiplin. Dengan demikian keterampilan itu menjadi roda penggerak penemuan dan pengembangan fakta dan konsep serta penumbuhan dan pengembangan sikap dan nilai (Trianto, 2008: 72-78).

Keterampilan proses sains adalah pendekatan yang didasarkan pada anggapan bahwa sains itu terbentuk dan berkembang melalui suatu proses ilmiah. Dalam pembelajaran sains, proses ilmiah terbentuk harus dikembangkan pada peserta didik sebagai pengalaman yang bermakna.

5. Jenis-jenis Keterampilan Proses Sains

Ada berbagai keterampilan yang dilatihkan dalam keterampilan proses, keterampilan-keterampilan tersebut terdiri dari keterampilan dasar (*basic skills*) dan keterampilan terintegrasi (*integrated skills*). Keterampilan dasar terdiri dari enam keterampilan, yaitu: mengobservasi, mengklasifikasi, memprediksi, mengukur, menyimpulkan, dan mengkomunikasikan. Sedangkan keterampilan terintegrasi terdiri sepuluh keterampilan, yaitu: mengidentifikasi variabel, membuat tabulasi data, menyajikan data dalam bentuk grafik, menggambarkan hubungan antar-variabel, mengumpulkan dan mengolah data, menganalisa penelitian, menyusun hipotesis, mendefinisikan variabel secara operasional, merancang penelitian, dan melaksanakan eksperimen (Funk dalam Dimiyati dan Mudjiono, 2013: 140). Berikut ini terurai penjelasan keterampilan dasar (*basic skills*) dalam keterampilan proses.

a. Mengamati

Mengamati merupakan keterampilan proses menggunakan panca indera untuk memperoleh data atau informasi (Patta Bundu, 2006: 25). Menurut Dimiyati dan Mudjiono (2013: 142) menjelaskan bahwa merupakan tanggapan seseorang

terhadap berbagai objek dan peristiwa alam dengan menggunakan panca indera. Manusia mengamati objek-objek dan fenomena alam dengan panca indera, yaitu: penglihatan, pendengaran, perabaan, penciuman, dan perasa atau peraba. Kemampuan mengamati merupakan keterampilan paling dasar dalam keterampilan proses. Selain itu, keterampilan mengamati merupakan keterampilan yang terpenting karena kebenaran informasi yang diperoleh bergantung pada kebenaran dan kecermatan hasil pengamatan.

b. Mengklasifikasikan

Mengklasifikasi merupakan keterampilan proses untuk menggolongkan atau mengelompokkan beberapa objek maupun peristiwa berdasarkan sifat-sifat khususnya (Dimiyati dan Mudjiono, 2013: 143). Menurut Patta Bundu (2006: 26) menjelaskan bahwa mengklasifikasi merupakan kemampuan mengelompokkan atas aspek dan ciri-ciri tertentu. Keterampilan mengklasifikasi merupakan dasar pembentukan konsep. Setiap objek dapat digolongkan atas dasar ukuran, bentuk, warna atau sifatnya yang lainnya. Sehingga didapatkan golongan atau kelompok sejenis dari beberapa objek maupun peristiwa.

c. Mengomunikasikan

Komunikasi adalah kemampuan untuk menyampaikan hasil pengamatan atau pengetahuan yang dimiliki kepada orang lain, baik secara lisan maupun tulisan (Patta Bunda, 2006: 26). Menurut Dimiyati dan Mudjiono (2013: 143) mengomunikasikan dapat diartikan sebagai menyampaikan dan memperoleh fakta, konsep, dan prinsip ilmu pengetahuan dalam bentuk suara, visual, atau suara visual. Cara mengomunikasikan dalam ilmu pengetahuan bentuknya bisa berupa laporan, grafik, gambar, diagram, atau tabel yang dapat disampaikan kepada orang lain. Komunikasi merupakan dasar dalam memecahkan suatu permasalahan karena semua orang merasa perlu untuk mengomunikasikan ide,

perasaan dan kebutuhannya kepada orang lain. Oleh karena itu, keterampilan mengomunikasikan perlu dilatih dan dikembangkan agar keterampilan proses dalam pembelajaran dapat ditingkatkan.

d. Mengukur

Mengukur merupakan keterampilan proses membandingkan objek yang diukur dengan satuan ukuran tertentu yang telah ditetapkan sebelumnya (Dimiyati dan Mudjiono, 2013: 144). Keterampilan mengukur merupakan hal pendukung dalam membina observasi kuantitatif, mengklasifikasi, membandingkan segala sesuatu di sekeliling kita, mengomunikasikan secara tepat dan efektif kepada orang lain.

e. Memprediksi

Prediksi merupakan suatu ramalan dari apa yang kemudian hari dapat diamati (Dimiyati dan Mudjiono, 2013: 144). Menurut Patta Bundu (2006: 27) prediksi adalah suatu perkiraan yang spesifik pada bentuk observasi yang akan datang. Untuk dapat membuat prediksi yang dapat dipercaya tentang suatu objek dan peristiwa, maka dapat dilakukan dengan memperhitungkan penentuan secara tepat perilaku terhadap lingkungan. Jadi, memprediksi merupakan suatu kegiatan mengantisipasi atau membuat ramalan mengenai suatu hal yang akan terjadi pada waktu yang akan datang berdasarkan perkiraan pada pola perilaku tertentu terhadap lingkungan sekitar.

f. Menyimpulkan

Menyimpulkan diartikan sebagai suatu keterampilan untuk memutuskan keadaan suatu objek atau peristiwa berdasarkan fakta, konsep, dan prinsip yang diketahui (Dimiyati dan Mudjiono, 2013: 145). Jadi, menyimpulkan merupakan kegiatan menarik suatu pernyataan berdasarkan fakta-fakta yang telah diketahui dari hasil pengamatan maupun temuan. Enam keterampilan yang telah dijelaskan

di atas merupakan keterampilan dasar (*basic skills*) dalam keterampilan proses. Keterampilan dasar tersebut menjadi landasan untuk keterampilan proses terintegrasi (*integrated skills*) yang lebih kompleks. Keterampilan proses terintegrasi merupakan keterampilan-keterampilan yang digunakan untuk melakukan penelitian. Berikut ini terurai penjelasan keterampilan terintegrasi (*integrated skills*) dalam keterampilan proses.

1) Mengenali Variabel

Sebelum melakukan penelitian, kita perlu mengenali variabel terlebih dahulu. Menurut Dimiyati dan Mudjiono (2013: 145) mengatakan bahwa ada dua macam variabel yang perlu dikenali, yaitu: variabel bebas dan variabel terikat. Pengenalan terhadap variabel digunakan untuk merumuskan hipotesis penelitian (Singarimbun dalam Dimiyati dan Mudjiono, 2013: 145).

Variabel merupakan konsep yang mempunyai variasi nilai atau segala sesuatu yang dapat berubah atau berganti dalam suatu situasi tertentu. Variabel bebas merupakan variabel yang dengan sengaja diubah-ubah dalam suatu situasi dan diselidiki pengaruhnya (Surakhmad dalam Dimiyati dan Mudjiono, 2013: 146). Variabel terikat adalah variabel yang diramalkan akan timbul dalam hubungan fungsional (dengan atau sebagai pengaruh dari variabel bebas) (Dimiyati dan Mudjiono, 2013: 146).

2) Membuat Tabel Data

Keterampilan membuat tabel data perlu diberikan kepada siswa karena berfungsi untuk menyajikan data yang diperlukan dalam penelitian. Tabel data yang telah dibuat akan memudahkan peneliti untuk menganalisis hasil percobaan dan menyimpulkan hasil percobaan yang telah dilakukan.

3) Membuat Grafik

Keterampilan membuat grafik merupakan kemampuan mengolah data untuk disajikan dalam bentuk visualisasi garis atau bidang datar, dengan variabel bebas selalu pada sumbu datar dan variabel terikat selalu ditulis sepanjang sumbu vertikal (Dimiyati dan Mudjiono, 2013: 147). Data yang disajikan pada setiap variabel sesuai dengan apa yang terjadi pada tabel data.

4) Menggambarkan Hubungan Antar Variabel

Keterampilan mendeskripsikan hubungan antar variabel merupakan salah satu kemampuan yang harus dimiliki oleh setiap peneliti. Keterampilan menggambarkan hubungan antar variabel diartikan sebagai kemampuan mendeskripsikan hubungan antara variabel bebas dengan variabel terikat atau hubungan antara variabel-variabel yang sama (Dimiyati dan Mudjiono, 2013: 147). Hubungan antar variabel sangat perlu digambarkan karena merupakan inti dari sebuah penelitian ilmiah (Singarimbun dalam Dimiyati dan Mudjiono, 2013: 147).

5) Mengumpulkan dan Mengolah Data

Keterampilan mengumpulkan dan mengolah data diperlukan untuk pengukuran dan pengujian hipotesis (Surakhmad dalam Dimiyati dan Mudjiono, 2013: 147-148). Keterampilan mengumpulkan dan mengolah data merupakan kemampuan memperoleh informasi atau data dari seorang sumber atau informan baik secara lisan, tertulis, atau melalui pengamatan. Data yang diperoleh kemudian dikaji lebih lanjut secara kuantitatif atau kualitatif sebagai dasar pengujian hipotesis atau penyimpulan.

6) Menganalisis Penelitian

Keterampilan menganalisis penelitian sangat diperlukan oleh seorang ilmuwan yaitu siswa. Keterampilan menganalisis penelitian merupakan kemampuan menelaah laporan penelitian orang lain untuk meningkatkan

pengenalan terhadap unsur-unsur penelitian (Dimiyati dan Mudjiono, 2013: 148). Kegiatan yang dapat dilaksanakan untuk mengembangkan keterampilan menganalisis diantaranya adalah mengenali variabel, mengenali rumusan hipotesis, dan kegiatan lain yang sejenis.

7) Menyusun Hipotesis

Menurut Dimiyati dan Mudjiono (2013: 148) menjelaskan bahwa menyusun hipotesis merupakan kemampuan menyatakan dugaan yang dianggap benar mengenai adanya suatu faktor dalam suatu situasi tertentu, maka akan timbul suatu akibat dari dugaan tersebut. Keterampilan menyusun hipotesis dapat menghasilkan rumusan dalam bentuk kalimat pertanyaan berkaitan dengan permasalahan yang sedang dibahas.

8) Mendefinisikan Variabel

Seorang peneliti perlu memiliki keterampilan mendefinisikan variabel secara operasional untuk mengetahui hubungan antar variabel. Keterampilan mendefinisikan variabel secara operasional dapat diartikan sebagai kemampuan mendeskripsikan variabel beserta segala atribut sehingga tidak menimbulkan penafsiran ganda (Dimiyati dan Mudjiono, 2013: 149). Kegiatan yang dapat dilaksanakan untuk mengembangkan keterampilan mendefinisikan variabel di antaranya adalah mendefinisikan variabel bebas, membatasi lingkup variabel terikat, dan kegiatan lain sejenisnya.

9) Merancang Penelitian

Suatu penelitian agar dapat dilaksanakan dengan baik dan menghasilkan sesuatu yang berguna dan bermakna, maka perlu adanya rancangan penelitian. Rancangan penelitian dibuat pada setiap kegiatan penelitian. Merancang penelitian merupakan kegiatan untuk mendeskripsikan variabel-variabel yang dimanipulasi dan direspon dalam penelitian secara operasional, kemungkinan

dikontrolnya variabel hipotesis yang diuji dan cara mengujinya, serta hasil yang diharapkan dari penelitian akan dilaksanakan (Dimiyati dan Mudjiono, 2013: 150).

Contoh kegiatan yang tercakup dalam keterampilan merancang penelitian adalah:

- a) Mengenali, menentukan, dan merumuskan masalah yang akan diteliti;
- b) Merumuskan satu atau lebih hipotesis untuk menjawab rumusan masalah;
- c) Memilih alat atau instrumen yang tepat untuk membuktikan kebenaran hipotesis yang dirumuskan.

10) Bereksperimen

Bereksperimen merupakan keterampilan untuk mengadakan pengujian terhadap ide-ide yang bersumber dari fakta, konsep, dan prinsip ilmu pengetahuan sehingga dapat diperoleh informasi yang dapat diterima atau diolah berdasarkan ide-ide tersebut. Contoh keterampilan bereksperimen adalah menguji kebenaran sifat-sifat cahaya, meliputi: merambat lurus, menembus benda bening, pemantulan cahaya, pembiasan cahaya, dan penguraian cahaya.

Eksperimen merupakan suatu cara mengajar yang melibatkan siswa untuk melakukan percobaan tentang sesuatu hal, mengamati prosesnya serta menuliskan hasil percobaannya, kemudian hasil pengamatan itu disampaikan ke kelas dan dievaluasi oleh guru (Roestiyah, 2008:80).

Kegiatan eksperimen akan melatih dan memacu berkembangnya kemampuan proses sains. Karena dengan eksperimen siswa akan aktif melakukan percobaan; dalam melakukan percobaan siswa menggunakan keterampilan proses sains tersebut. Hal ini sejalan dengan pendapat dari semiawan (1987:15), tugas guru bukanlah memberikan pengetahuan, melainkan menyiapkan situasi yang menggiring anak untuk bertanya, mengamati, mengadakan eksperimen serta menemukan fakta-fakta dan konsep sendiri. Keterampilan proses sains akan mengalami peningkatan jika dilatih terus menerus, hal ini sesuai dengan pendapat

purwanto (2010:103) kecakapan dan pengetahuan akan dapat semakin dikuasai secara mendalam jika dilatihkan terus menerus.

Metode eksperimen juga memiliki manfaat bagi siswa. Manfaat ini dikemukakan oleh Duru (2010: 585), yaitu: *“Experimental teaching method helps to improve student’s hand skills, makes them more productive, and increases their active involvement in learning.”* Artinya Metode pembelajaran eksperimen dapat membantu meningkatkan keterampilan kerja siswa, membuat mereka lebih produktif, dan meningkatkan keaktifan siswa dalam pembelajaran.

G. Kelebihan dan Kekurangan Metode Eksperimen

Metode eksperimen juga memiliki kekurangan dan kelebihan, kelebihan metode eksperimen yaitu (Cahyati 2013):

1. Metode ini dapat membuat siswa lebih percaya atas kebenaran atau kesimpulan berdasarkan percobaannya sendiri daripada hanya menerima kata guru atau buku.
2. Siswa dapat mengembangkan sikap untuk mengadakan studi eksplorasi (menjelajahi) tentang ilmu dan teknologi.
3. Dengan metode ini akan terbina manusia yang dapat membawa terobosan-terobosan baru dengan penemuan sebagai hasil percobaan yang diharapkan dapat bermanfaat bagi kesejahteraan hidup manusia.
4. Siswa memperoleh pengalaman dan keterampilan dalam melakukan eksperimen
5. Siswa terlibat aktif mengumpulkan fakta dan informasi yang diperlukan untuk percobaan.
6. Dapat menggunakan dan melaksanakan prosedur metode ilmiah dan berfikir ilmiah.

7. Dapat memperkaya pengalaman dan berpikir siswa dengan hal-hal yang bersifat objektif, realitas dan menghilangkan verbalisme.
8. Melalui eksperimen siswa dapat menghayati sepenuh hati dan mendalam, mengenai pelajaran yang diberikan.
9. Siswa dapat aktif mengambil bagian untuk berbuat bagi dirinya, dan tidak hanya melihat orang lain, tanpa dirinya melakukan.
10. Siswa dapat aktif mengambil bagian yang besar, untuk melaksanakan langkah-langkah dalam cara berpikir ilmiah. Jalan ini dilakukan melalui pengumpulan data-data observasi, memberikan penafsiran serta kesimpulan.

Selain kelebihan metode eksperimen, Cahyati juga mengungkapkan beberapa kelemahan metode eksperimen, yaitu:

1. Tidak cukupnya alat-alat mengakibatkan tidak setiap siswa berkesempatan mengadakan eksperimen.
2. Jika eksperimen memerlukan jangka waktu yang lama, siswa harus menanti untuk melanjutkan pelajaran.
3. Kesalahan dan kegagalan siswa yang tidak terdeteksi oleh guru dalam bereksperimen berakibat siswa keliru dalam mengambil kesimpulan dan keputusan.
4. Sering mengalami kesulitan dalam melaksanakan eksperimen karena guru dan siswa kurang berpengalaman melakukan eksperimen.
5. Memerlukan keterampilan/kemahiran dari pihak guru dalam menggunakan serta membuat alat-alat eksperimen
6. Bagi guru yang telah terbiasa dengan metode ceramah secara rutin misalnya. Cenderung memandang metode eksperimen sebagai suatu pemborosan dan memberatkan.

BAB III

METODE PENELITIAN

A. Jenis dan Desain Penelitian

1. Jenis Penelitian

Jenis penelitian ini merupakan jenis penelitian *Pre Eksperimen Design* yaitu jenis penelitian eksperimen yang tidak sungguh-sungguh karena masih banyak variabel luar yang masih ikut berpengaruh, hal ini diakibatkan karenapemilihan sampel tidak dilakukan secara random. Suatu kelompok terkena eksperimen variable dependen yang selanjutnya diobservasi (diukur) untuk menilai efek dari eksperimen tersebut.

2. Desain penelitian

Penelitian ini adalah penelitian *One Shot Case Study Design* sebagai berikut: (Sugiyono, 2010: 74).

X	O
---	---

Keterangan:

X = Pembuatahn liter cahaya

O = Perlakuan keterampilan proses sains peserta didik melalui pembuatan liter cahaya.

B. Populasi Dan Sampel

1. Populasi

Populasi adalah wilayah generalisasi yang terdiri atas objek/subjek yang mempunyai kualitas dan karakteristik tertentu yang ditetapkan oleh peneliti untuk dipelajari dan kemudian ditarik kesimpulannya. Dalam penjelasannya sugiyono menyebutkan bahwa populasi bukan hanya orang, tetapi juga benda-benda alam yang lain dan juga bukan dari jumlah yang ada pada objek/subjek yang dipelajari tetapi meliputi seluruh karakteristik yang dimiliki oleh subjek/objek itu (Sugiyono, 2008: 90).

Nana sudjana mengemukakan bahwa populasi maknanya berkaitan dengan elemen, yaitu unit tempat diperolehnya informasi bahwa elemen tersebut bias berubah berupa individu, keluarga rumah tangga, kelompok sosial, organisasi dan lain-lain (Nana Sudjana, 2008:84).

Berdasarkan uraian diatas dapatlah diketahui bahwa populasi merupakan keseluruhan objek yang menjadi sasaran penelitian. Dengan demikian, yang menjadi populasi dalam penelitian ini adalah seluruh peserta didik kelas VIII SMPN 1 ARUNGKEKE. Menurut sumber observasi oleh Salmawati guru bidang studi IPA kelas

VIII SMP Negeri 1 Arungkeke berjumlah 152 siswa yang terdiri dari :

Tabel 3.1: Jumlah siswa kelas VIII SMP Negeri 1 Arungkeke

No.	Kelas	Jumlah
1.	VIII.1	30
2.	VIII.2	31
3.	VIII.3	32

4.	VIII.4	29
5.	VIII.5	30
Jumlah		152

(Sumber: Hasil Observasi Peneliti, 03 Oktober 2016)

2. Sampel

Sampel adalah sejumlah anggota yang dipilih atau diambil dari suatu populasi (Arif Tiro, 1999: 2). Menurut Suharsimi (2006: 95) bahwa sampel merupakan sebagian atau wakil dari populasi yang diteliti. Selain itu sampel juga didefinisikan sebagai penelitian sebagian kecil saja dari seluruh elemen yang menjadi objek penelitian (Anas Sudijono, 2006: 29).

Berdasarkan uraian di atas maka peneliti mengambil sampel untuk mewakili populasi yang ada untuk mempermudah dalam memperoleh data yang kongkrit dan relevan dari sampel yang ada. Teknik pengambilan sampel yang digunakan yaitu *Simple Random*. Adapun yang menjadi sampel penelitian ini yaitu kelas VIII₄ SMPN 1 ARUNGKEKE. Dengan alasan berdasarkan survey awal, yang memiliki tingkat kemampuan fisika yang paling rendah adalah peserta didik kelas VIII₄ SMPN 1 ARUNGKEKE. Sehingga pihak sekolah menginginkan agar ditingkatkan kemampuannya, terkhusus aspek psikomotorik peserta didik tersebut.

C. Prosedur Penelitian

Adapun tahap-tahap prosedur pengumpulan data penelitian adalah sebagai berikut:

1. Tahap persiapan

Pada tahap ini sebelum peneliti mengadakan penelitian langsung kelapangan untuk mengumpulkan data, misalnya membuat draft skripsi, mengurus surat izin untuk mengadakan penelitian kepada pihak-pihak yang bersangkutan. Tahap persiapan ini juga merupakan tahap awal memulai suatu kegiatan di lapangan yaitu menyiapkan alat dan bahan yang akan digunakan dalam praktikum.

2. Tahap penyusunan instrument

Pada tahap ini dilakukan dengan tujuan agar peneliti mengetahui permasalahan yang terjadi di lapangan sehingga mempermudah dalam pengumpulan data. Selain itu menyusun instrument penelitian yang meliputi lembar obsevasi keterampilan dilakukan sebelum dan sesudah pembelajaran, alat dokumentasi.

3. Tahap pelaksanaan

Adapun cara yang dilakukan dalam tahap ini yaitu dengan melakukan percobaan lapangan untuk mendapatkan data yang kongkrit dengan menggunakan instrument penelitian serta dengan jalan membaca referensi/literature yang berkaitan dengan pembahasan ini baik dengan menggunakan kutipan langsung ataupun kutipan tidak langsung.

Adapun kegiatan yang dilaksanakan peneliti sebelum pelatihan pembuatan liter cahaya yaitu memberikan penjelasan secara singkat dan menyeluruh terhadap peserta didik kelas VIII sehubungan dengan materi yang akan diteliti sertatujuan dilaksanakannya penelitian. Kemudian langsung marangkai komponen-komponen

tersebut dengan alat yang telah disediakan. adapun tahap pelaksanaan pembuatan liter cahaya meliputi:

Tahap pelaksanaan meliputi sebagai berikut :

- a. Alat
 - 1) Gunting kertas
2. Bahan
 - 1) Air murni/air mineral
 - 2) Botol plasticbekas
 - 3) Bleach/Pemutih pakaian
 - 4) Kardus
3. Prosedur kerja



- a. Menyiapkan alat dan bahan yang akan digunakan.
- b. Menggambar 3 pola lingkaran pada bagian atas kardus, dengan diameternya sama dengan diameter botol.
- c. Menggambar pola lingkaran pada bagian samping kardus, dengan diameter 15 cm.

- d. Menggunting kartu sesuai dengan pola lingkaran yang telah dibuat sehingga terdapat lubang untuk memasukkan botol.
- e. Mengisi ke 3 botol dengan air yang memiliki warna yang berbeda dan bleaching.
- f. Memasukkan botol yang berisi air ke dalam lubang yang telah dibuat.
- g. Mengamati tingkat intensitas cahaya.

D. Instrumen Penelitian

Instrumen adalah alat ukur yang digunakan untuk mengukur dalam rangka pengumpulan data dimana, alat ukur yang digunakan dapat berupa tes dan nontes. Pengukuran variabel yang diteliti sebelumnya harus dilakukan uji validitas dan reliabilitas, apabila instrument/ alat ukur tidak valid maupun reliabel maka tidak akan diperoleh hasil penelitian yang baik. Validitas adalah indeks yang menunjukkan sejauh mana suatu alat pengukur betul-betul mengukur apa yang akan diukur (Muh. Khalifah Mustamim, 2009: 45).

Instrumen yang digunakan dalam penelitian ini adalah :

1. Tes Keterampilan Proses Sains

Tes keterampilan proses sains adalah tes yang digunakan untuk mengetahui dan menggunakan keterampilan proses sains siswa, setelah diberikan pelajaran pada satu kelas. Tes ini berbentuk uraian pilihan ganda yang terdiri dari lima pilihan jawaban (a, b, c, d dan e) ditambah dengan satu alasan memilih sehingga penskoran disesuaikan dengan butir jawaban. Tes ini disusun berdasarkan indikator keterampilan proses sains yaitu: melakukan eksperimen, pengajuan pertanyaan/ rumusan masalah, pengajuan hipotesis, pengontrolan variabel, perumusan definisi operasional, mengambil dan memproses data, penginterpretasian data, penarikan kesimpulan, pembuatan tabel data serta pembuatan grafik.

2. Pedoman observasi

Pedoman observasi merupakan teknik pengumpulan data yang digunakan untuk menghimpun data penelitian tersebut dapat diamati oleh peneliti. Dalam arti bahwa data tersebut dihimpun melalui peneliti melalui pengguna pancaindra.

Observasi atau pengamatan digunakan dalam rangka pengumpulan data suatu penelitian. Merupakan hasil perbuatan siswa secara aktif dan perhatian untuk menyadari adanya suatu rangsangan tertentu yang diinginkan atau suatu studi yang disengaja dan sistematis tentang keadaan atau fenomena social dan gejala-gejala psikis (Amiruhadi dan Haryono, 2005:139).

Metode observasi digunakan untuk mendapatkan data tentang keterampilan proses sains peserta didik kelas VIII₄ SMPN 1 ARUNGKEKE dengan jenis observasi yaitu observasi awal sebelum pelatihan pembuatan liter cahaya dan observasi akhir setelah pelatihan pembuatan liter cahaya. Dengan demikian yang menjadi objek observasi dalam penelitian ini yaitu siswa kelas VIII SMP Negeri 1 Arungkeke.

Adapun indikator –indicator eksperimen adalah sebagai berikut:



- a. Menyiapkan alat dan bahan yang akan digunakan.
- b. Menggambar 3 pola lingkaran pada bagian atas kardus, dengan diameternya sama dengan diameter botol.
- c. Menggambar pola lingkaran pada bagian samping kardus, dengan diameter 15 cm.
- d. Menggunting kardus sesuai dengan pola lingkaran yang telah dibuat sehingga terdapat lubang untuk memasukkan botol.
- e. Mengisi ke 3 botol dengan air yang memiliki warna yang berbeda dan bleching.
- f. Memasukkan botol ke dalam lubang yang telah dibuat.
- g. Mengamati tingkat intensitas cahaya.

3. Dokumentasi

Dokumentasi merupakan pengambilan data yang diperoleh melalui dokumen-dokumen. Data mengenai tingkat keterampilan proses sains peserta didik diperoleh dari dokumentasi yaitu berupa gambar potret pada saat melakukan kegiatan eksperimen.

4. Penilaian produk

Penilaian produk adalah penilaian terhadap persiapan, proses pembuatan dan kualitas suatu produk. Penilaian produk meliputi penilaian kemampuan siswa dalam membuat produk-produk teknologi dan seni, seperti: makanan, pakaian, hasil karya seni (patung, lukisan, gambar), barang-barang terbuat dari kayu, keramik, plastik, dan logam (Depdiknas, 2006:12).

Penilaian produk adalah penilaian terhadap persiapan, proses pembuatan dan kualitas suatu produk. Namun, pada penilaian produk ini kami hanya memperhatikan produk jadi atau hasil karya yang dilakukan siswa saja karena

kami tidak mengamati secara langsung proses persiapan dan pembuatan produk tersebut.

Adapun hal-hal yang perlu diperhatikan dalam penilaian produk ini, yaitu:

- a. Bentuk produk
- b. Kerapian produk

E. Teknik analisis data

1. Analisis deskriptif

Analisis deskriptif Adalah statistik yang digunakan untuk menganalisis data dengan cara mendeskripsikan atau menggambarkan data yang telah terkumpul sebagaimana adanya tanpa bermaksud membuat kesimpulan yang berlaku untuk umum atau generalisasi. Statistik deskriptif ini dimaksudkan untuk melihat keterampilan eksperimen siswa pada pembuatan liter cahaya sederhana sebagai pembangkit listrik tenaga surya. Adapun rumus yang digunakan, yaitu:

- a. Ukuran gejala pusat (*sentral tendency*)

$$\bar{X} = \frac{\sum_{i=1}^n X_i}{n}$$

Keterangan:

\bar{X} = Rata-rata (*mean*)

$\sum X_i$ = jumlah semua nilai data

n = banyaknyasiswa (A. Muhajirin Nasir, 2013: 39).

- b. Standar Deviasi

$$Sd = \sqrt{\frac{\sum f_i [X_i - \bar{x}]^2}{n-1}}$$

Keterangan:

S = standar deviasi

\bar{X} = rata-rata (*mean*)

X_i = tanda kelas interval atau nilai tengah dari kelas interval

n = jumlah responden (A. Muhajirin Nasir, 2013:74).

Untuk menghitung tingkat keterampilan ditentukan penskoran berdasarkan indikator penilaian. Jumlah skor yang diperoleh akan dikonversi sesuai kategori yang diperoleh masing-masing siswa, seperti standar yang telah ditetapkan oleh Kementerian dan Kebudayaan tahun 2016.

Tabel 3.2 : Kategorisasi keterampilan proses sains

No	Nilai	Keterampilan Proses Sains
1	85 – 100	Sangat tinggi
2	65 – 84	Tinggi
3	55 – 64	Sedang
4	35 – 54	Rendah
5	0 – 34	Sangat Rendah

c. Analisis inferensial

Statistik inferensial digunakan untuk menguji kebenaran dan menjawab rumusan masalah yang ada pada penelitian ini, apakah pembuatan liter cahaya efektif terhadap keterampilan proses sains peserta didik. Data yang terkumpul berupa nilai pengamatan dan nilai yang diharapkan, kemudian membandingkan kedua nilai tersebut dengan mengajukan pertanyaan bagaimana keterampilan proses sains siswa setelah pembuatan liter cahaya di kelas VIII.4 SMP Negeri 1 Arungkeke.

1. Uji Prasyarat Penelitian

a) Normalitas

Dimana uji χ^2 adalah uji normalitas data dengan menggunakan rumus disrtibusi χ^2 sebagai berikut:

$$\chi^2 = \sum \frac{(f_o - f_e)^2}{f_e}$$

Keterangan:

F_o = frekuensi pengamat

F_e = frekuensi harapan (Misbahuddin dan Hasan iqbal, 2013: 297).

b. Uji hipotesis

Merumuskan hipotesis secara statistik

Hipotesisi statistic dalam penelitian ini adalah sebagai berikut:

$H_0 = \mu < \mu_0$, H_0 diterima

$H_a = \mu \geq \mu_0$, H_0 ditolak

H_0 = jika nilai rata-rata keterampilan proses sains setelah pembuatan liter cahaya lebih kecil dari nilai rata-rata sebelum pembuatan liter vahaya tidak efektif.

H_a = jika nilai rata-rata keterampilan proses sains setelah pembuatan liter cahaya sama dengan atau lebih besar dari nilai sebelum pembuatan liter cahaya maka pembuatan liter cahaya efektif.

Pengujian perbedaan nilai hanya dilakukan terhadap rerata kedua nilai saja, dan untuk keperluan itu digunakan teknik yang disebut dengan uji- t_{sampel} (t - $test$) menggunakan rumus:

$$t = \frac{\bar{x}_1 - \bar{x}_2}{\sqrt{\left(\frac{s_1^2}{n_1}\right) + \left(\frac{s_2^2}{n_2}\right)}}$$

Keterangan:

t = nilai t yang dihitung

\bar{x}_1 = nilai rata-rata sebelum pembuatan liter cahaya

\bar{x}_2 = nilai rata-rata setelah pembuatan liter cahaya

S = simpangan baku sampel

n = jumlah anggota sampel (Supranto, 2016: 135).



BAB IV

HASIL PENELITIAN DAN PEMBAHASAN

A. Hasil Penelitian

1. Tingkat keterampilan sebelum pembuatan liter cahaya peserta didik

Hasil analisis keterampilan sebelum eksperimen peserta didik dapat digambarkan dalam tabel 4.1 sebagai berikut:

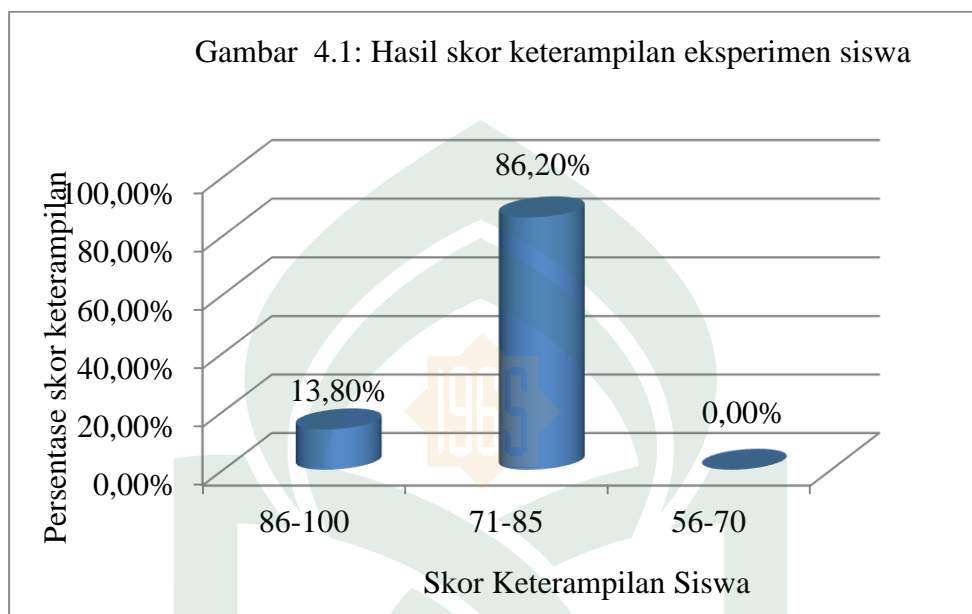
Tabel 4.1: Daftar Hasil Keterampilan Siswa SMP Negeri 1 Arungkeke Kabupaten Jeneponto sebelum pembuatan liter cahaya

Parameter	Nilai
Nilai Maksimum	90,00
Nilai Minimum	75,00
Rata-rata	81,34
Standar Deviasi	5,03
Varians	25,377

Tabel 4.2: Kategori Hasil Keterampilan Siswa SMP Negeri 1 Arungkeke Kabupaten Jeneponto

no.	Rentang Nilai	Frekuensi	Persentase (%)	Kategori
1.	< 55	0	0	Kurang
2.	56-70	0	0	Cukup
3.	71-85	25	86,20%	Baik
4.	86-100	4	13,80%	Sangat Baik
Jumlah		29	100 %	

Hasil analisis keterampilan eksperimensiswa sebelum pembuatan liter cahaya dapat digambarkan dalam grafik 4.1 sebagai berikut:



Berdasarkan grafik di atas dapat diperoleh sebaran skor hasil keterampilan proses sains peserta didik SMP Negeri 1 Arungkeke berdasarkan kategori hasil keterampilan siswa sebelum pembuatan liter cahaya. Terdapat 25 siswa pada kategori baik karena termasuk pada rentang nilai 71-85 mencapai persentase sebesar 86,20%. dan terdapat 4 siswa pada pada kategori sangat baik karena termasuk pada rentang nilai 86-100 mencapai persentase sebesar 13,80%. Data tersebut diperoleh dari hasil pengamatan guru mata pelajaran IPA pada saat siswa melakukan kegiatan eksperimen dikelas. Dengan rata-rata penilaian 81,34 dengan standar deviasi 5,03. Skor maksimum 90,00 dan skor minimum 75,00 sehingga rentang skornya 15,00. Analisis selengkapnya dapat dilihat pada lampiran I.

2. Tingkat keterampilan sebelum pembuatan liter cahaya peserta didik

Tujuan utama analisis skor keterampilan eksperimen siswa adalah untuk mengetahui bagaimana pengaruh media terhadap keterampilan proses sains

siswa. Hasil analisis keterampilan eksperimen siswa dapat digambarkan dalam Tabel 4.3 sebagai berikut:

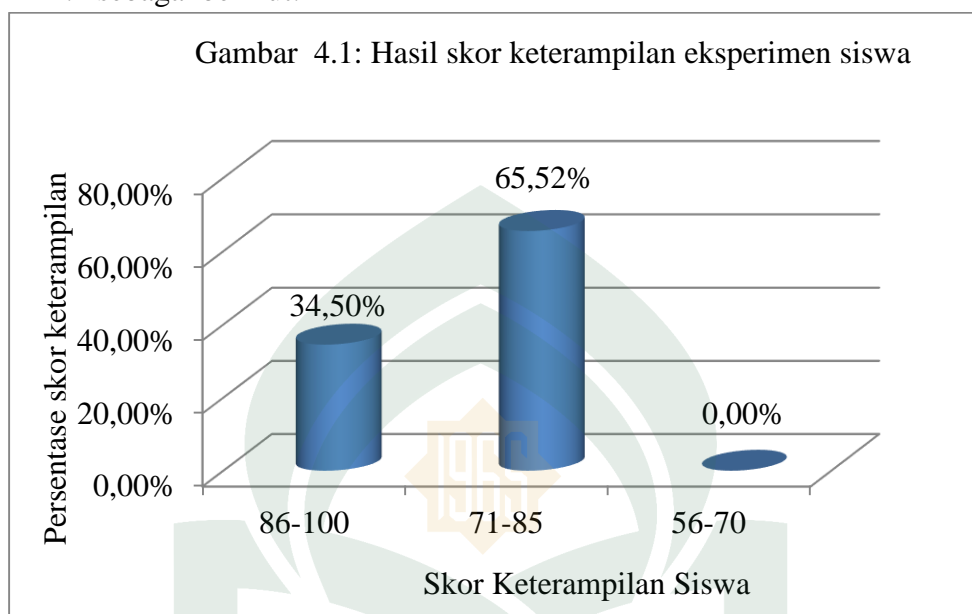
Tabel 4.3: Daftar Hasil Keterampilan Siswa SMP Negeri 1 Arungkeke Kabupaten Jeneponto sebelum pembuatan liter caaya.

Parameter	Nilai
Nilai Maksimum	92,86
Nilai Minimum	75,00
Rata-rata	85,09
Standar Deviasi	4,87
Varians	23,75

Tabel 4.4: Kategori Hasil Keterampilan Siswa SMP Negeri 1 Arungkeke Kabupaten Jeneponto setelah pembuatan liter cahaya.

no.	Rentang Nilai	Frekuensi	Persentase (%)	Kategori
1.	< 55	0	0	Kurang
2.	56-70	0	0	Cukup
3.	71-85	19	65,52%	Baik
4.	86-100	10	34,50%	Sangat Baik
	Jumlah	29	100 %	

Hasil analisis keterampilan eksperimen siswa dapat digambarkan dalam grafik 4.2 sebagai berikut:



Berdasarkan grafik di atas dapat diperoleh sebaran skor hasil keterampilan proses sains peserta didik SMP Negeri 1 Arungkeke berdasarkan kategori hasil keterampilan siswa dalam pembuatan liter cahaya. Terdapat 19 siswa pada kategori baik karena termasuk pada rentang nilai 71-85 mencapai persentase sebesar 65,52%. dan terdapat 10 siswa pada pada kategori sangat baik karena termasuk pada rentang nilai 86-100 mencapai persentase sebesar 34,50% atau. Data tersebut diperoleh dari hasil pengamatan observer pada saat siswa melakukan kegiatan eksperimen dikelas. Dengan rata-rata penilaian berada dalam kategori (sangat sesuai) atau berada pada penilaian rata-rata 85,09 dengan standar deviasi 4,87. Skor maksimum 92,86 dan skor minimum 75,00 sehingga rentang skornya 17,86. Analisis selengkapnya dapat dilihat pada lampiran II.

a. Pengujian normalitas data

Berdasarkan hasil pengujian normalitas data dengan menggunakan *uji-kolmogorof smirnov* diperoleh nilai signifikan 0,095 dengan analisis data

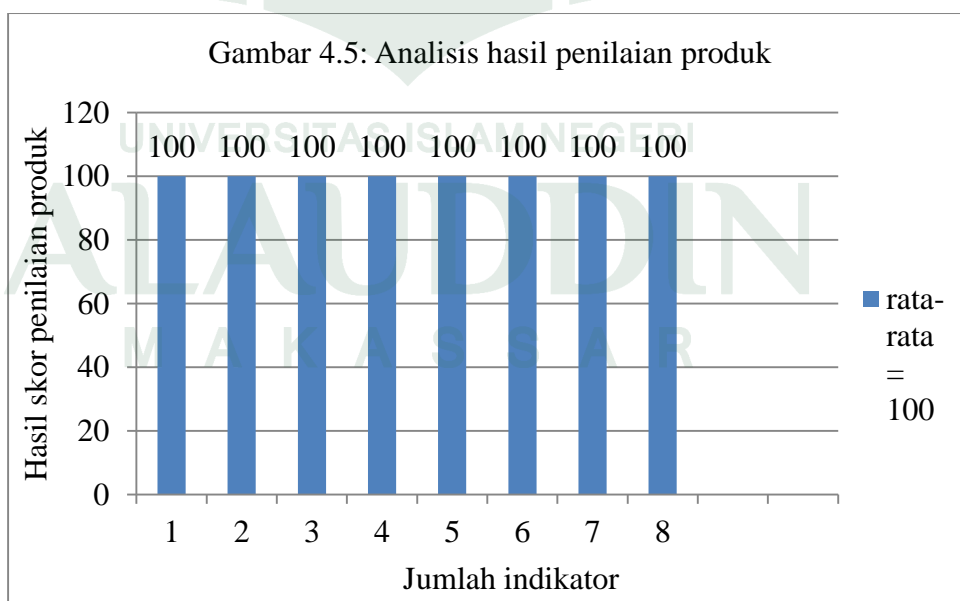
menggunakan SPSS 20 *for windows* $\text{Sig} > \alpha$ (0,05) maka dapat disimpulkan bahwa data hasil keterampilan proses sains peserta didik berasal dari populasi berdistribusi normal pada taraf nyata $\alpha = 0,05$ atau 5%.

b. Pengujian hipotesis

Berdasarkan hasil pengujian hipotesis dengan menggunakan uji-t sampel diperoleh $t_{\text{hitung}} = 2,88$ sedangkan nilai $t_{\text{tabel}} = 2,05$. Karena nilai $t_{\text{hitung}} > t_{\text{tabel}}$ maka H_0 ditolak dan H_a diterima. Dengan demikian dapat disimpulkan bahwa terdapat peningkatan keterampilan proses sains peserta didik kelas VIII.4 SMP Negeri 1 Arungkeke mata pelajaran IPA pokok bahasan cahaya setelah diberikan pelatihan pembuatan liter cahaya. Penilaian ini selengkapnya dapat dilihat pada lampiran I.

3. Penilaian Produk

Tujuan utama penilaian produk pada pembuatan liter cahaya adalah untuk mengetahui bagaimana hasil produk yang telah dibuat oleh peneliti. Hasil analisis penilaian produk pada media liter cahaya dapat digambarkan dalam grafik 4.5 sebagai berikut:



Berdasarkan grafik di atas nampak bahwa penilaian yang diberikan oleh guru dan observer terhadap produk liter cahaya dikatakan efektif karena hasil respon lebih besar dari standar yang telah ditetapkan yaitu nilai respon sebesar 100 % sedangkan standar yang ditetapkan yaitu 80 %. Dengan rata-rata penilaian berada dalam kategori positif dan sangat positif. Analisis selengkapnya dapat dilihat pada lampiran III.

B. Pembahasan

Keterampilan ialah kegiatan yang berhubungan dengan urat-urat syaraf dan otot-otot (*neuromuscular*) yang lazimnya tampak dalam kegiatan jasmaniah seperti menulis, mengetik, dan sebagainya. Keterampilan bersifat motorik sehingga memerlukan koordinasi gerak yang teliti dan kesadaran yang tinggi, dengan demikian maka siswa yang melakukan gerakan motorik dengan koordinasi dan kesadaran yang rendah dapat dianggap kurang atau tidak terampil.

Siswa yang mengikuti dengan cermat dan teliti eksperimen liter cahaya nampak senang dan terampil dalam proses pembuatan liter cahaya karena sebagian besar siswa lebih menyukai proses pembelajaran berbasis praktikum dan siswa sangat merespon dalam pembuatan liter cahaya ini, karena alat dan bahannya sangat mudah dijangkau atau mudah untuk didapatkan, selain itu siswa juga bisa langsung melihat cahaya yang ada dalam dos dan siswa juga bisa mengetahui warna yang paling terang.

Ternyata siswa lebih giat dan semangat belajar dengan mempraktekkan pengetahuan keterampilan yang diajarkan dan Nampak belih senang serta bergairah, artinya bahwa pelajaran lebih cepat tertangkap jika situasi belajar menyenangkan bagi siswa.

Pada masyarakat di perkotaan masih banyak yang tinggal di rumah-rumah liar dan bahkan dalam kondisi padat berhimpitan, tanpa lampu penerangan liter

cahaya inilah yang dapat membantu penerangan secara mudah dan murah dan dapat dilakukan semua orang untuk menutupi kebutuhan penerangan sederhana disiang hari.

Pada masyarakat pedesaan masih banyak yang belum terjangkau listrik PLN maupun pembangkit listrik sederhana, penerangan dapat dilakukan dengan model liter cahaya dan penerangan semacam ini, saat ini banyak dilakukan di negara Filipina bagian kepulauan yang disponsori oleh mahasiswa dan pemerintah setempat (mei 2017 TV Indosiar).

1. Tingkat Keterampilan eksperimen Siswa

Tingkat keterampilan proses sains peserta didik sesudah dilaksanakan pembuatan liter cahaya mencapai rata-rata 85,09. Rata-rata hasil keterampilan proses sains peserta didik termasuk kategori tinggi melebihi dari nilai rata-rata sebelum pembuatan liter cahaya dengan nilai rata-rata 81,34. Hal ini juga diperkuat dengan hasil pengujian hipotesis yang menunjukkan bahwa terdapat peningkatan keterampilan proses sains peserta didik kelas VIII.4 SMP Negeri 1 Arungkeke setelah pembuatan liter cahaya secara signifikan.

Hal ini menunjukkan bahwa proses pembuatan liter cahaya memberikan pengaruh yang sangat positif terhadap hasil keterampilan proses sains peserta didik yang dicapai. Dengan pembuatan liter cahaya peserta didik memiliki rasa percaya diri dalam bereksperimen fisika, mereka dapat mengaplikasikan teori yang telah didapat di kelas melalui praktikum.

Hasil penelitian yang diperoleh yaitu respon siswa yang positif dan hasil keterampilan proses sains peserta didik yang mampu mencapai standar KKM secara klasikal. Fakta empiris ini sesuai dengan pendapat Jonson bahwa, untuk mengetahui kualitas suatu model pembelajaran dapat dilihat dari dua aspek, yaitu aspek proses, dimana model pembelajaran mampu membuat situasi belajar yang

menyenangkan dan aspek produk mampu meningkatkan sesuai dengan kompetensi yang ditentukan.

Berdasarkan uraian di atas, dapat dikemukakan bahwa hasil-hasil penelitian yang telah diperoleh dapat memenuhi standar keberhasilan suatu proses pembelajaran yang ditunjukkan dengan rata-rata hasil siswa telah mencapai standar KKM baik secara individu maupun secara klasikal. Sebagaimana yang dikemukakan oleh Diknas bahwa, pembelajaran dikatakan tuntas jika 85% dari jumlah siswa mencapai standar KKM. Dengan demikian dapat disimpulkan bahwa pembuatan liter cahaya dapat membantu meningkatkan keterampilan proses sains peserta didik.

2. Penilaian Produk

Hasil analisis data penilaian produk terhadap media liter cahaya menunjukkan bahwa 100% guru dan observer memberikan respon yang positif dan sangat positif dengan menyatakan sesuai dan sangat sesuai produk dengan indikator-indikator yang telah ditentukan seperti, bentuk produk, kualitas produk, ukuran produk, kegunaan produk dan kerapian produk.

BAB V

PENUTUP

A. Kesimpulan

Beberapa kesimpulan yang dapat diambil dari hasil penelitian ini adalah sebagai berikut:

1. Tingkat keterampilan proses sains peserta didik sebelum pembuatan liter cahaya dilihat dari analisis deskriptif kategorisasi penilaian adalah baik (86,20%) dan sangat baik (13,80%).
2. Tingkat keterampilan proses sains peserta didik setelah pembuatan liter cahaya dilihat dari analisis deskriptif kategorisasi penilaian adalah baik (65,52%) dan sangat baik (34,50%).
3. Pembuatan liter cahaya sangat efektif terhadap peningkatan keterampilan keterampilan proses sains peserta didik SMP Negeri 1 Arungkeke.

B. Implikasi Penelitian

Berdasarkan hasil yang diperoleh dalam penelitian ini maka dikemukakan implikasi sebagai berikut:

1. Karena penelitian ini telah menghasilkan instrumen yang valid, maka diharapkan instrumen ini dapat digunakan sebagai salah satu acuan dalam mengembangkan keterampilan proses sains peserta didik.
2. Karena media ini dapat digunakan dalam mencapai keterampilan belajar sesuai standar KKM, maka disarankan kepada teman-teman untuk meneliti lebih lanjut dengan media yang sesuai.



UNIVERSITAS ISLAM NEGERI
ALAUDDIN
M A K A S S A R



UNIVERSITAS ISLAM NEGERI
ALAUDDIN
M A K A S S A R

DAFTAR PUSTAKA

- Anggraeni, Santih. *Mengembangkan Assesmen Kinerja melalui Pembelajaran Berbasis Laboratorium*. Makassar: Uin Alauddin Press. 2014.
- Arikunto, Suharsini. *Prosedur Penelitian pendekatan suatu praktek*. Jakarta: PT Rineka Cipta. 2006.
- Bundu, Patta. *Penilaian Keterampilan Proses dan Sikap Ilmiah Dalam Pembelajaran Sains SD*. Jakarta: Depdiknas. 2006.
- Dimiyati & Mudjiono. *Belajar dan Pembelajaran* Jakarta: PT. Rineka Cipta. 2013.
- Halliday, D., Resnick, R. *Physics*, Terjemahan: Patur Silaban dan Erwin Sucipto. Jakarta: Erlangga. 1997.
- Kusminarto. *Fisika Modern*. Yogyakarta: PT Andi Offset. 2011.
- Kuswana, Wowo Sunaryo. *Taksonomi Kognitif*. Bandung: PT Remaja Rosdakarya. 2012.
- Mania, Sitti. 2012. *Pengembangan Pengukuran Non-Tes Bidang Pendidikan suatu Pendekatan Psikologi*. Makassar: UIN Press. 2012.
- Mustamin, M. Khalifah, dkk. *Metodologi Penelitian Pendidikan*. UIN Makassar: Alauddin Press. 2009.
- Muslim, dkk. *Konsep dasar fisika*. Bandung: UPI Press. 2006.
- Purwanto. M. N. *Psikologi pendidikan*. Bandung. PT Remaja Rosdakarya offset. 2010.
- Rusyan, A. Tabrani. *Kunci Sukses Belajar*. Bandung: Sinergi Pustaka Indonesia. 2006.
- Roestyah. *strategi belajar mengaja*. Jakarta : Rineka Cipta. 2008
- Semiawan, C. *Pendeatan keterampilan proses*. Jakarta : Gramedia. 1987.
- Sudijono, Anas. *Pengantar Statistik Pendidikan*. Jakarta: Raja Grafindo Persada 2006.
- Sudjana, Nana. *Penilaian hasil proses belajar Mengajar*. Bandung: Remaja Rosdayakarta 2008.
- Sudjana. *Metode Statistik*. Bandung: PT Tarsito. 1996.
- Sugiyono. *Metode Penelitian Pendekatan Kuantitatif, Kualitatif dan R & D*. Bandung: PT Alfabeta. 2008.
- Sulistiyanto, H & Edi wiyono. *Ilmu pengetahuan alam*. Jakarta: pusat perbukuan Depdiknas. 2008.
- Suryabrata, Sumadi. *Metode Penelitian*. Jakarta: Rajawali Pers .2014.
- Syah, Muhibbin. *Psikologi Belajar*. Jakarta: Raja Grafindo Persada 2003.
- Syuri, Ita dan Nurhasanah. *Next Step IPA Aktif 5*. Erlangga. 2006.

Tipler, P. A. *fisika untuk sains dan teknik*. Jakarta: erlangga.1998.


Tiro, Arif. *Dasar Dasar Statistika*. Makassar: State University of Makassar Press 1999.

Wiley, John dan sons. *physics*. Jakarta: erlangga.1978.

Yaumi, Muhammad. *Desain Pembelajaran Efektif*. Makassar: UIN Press 2012.

<http://pepak.sabda.org/pustaka/020303/>

<http://weblog-pendidikan.blogspot.com/2009/08/alat-peraga-dalam-pembelajaran.html>



A. ANALISIS DESKRIFTIF HASIL SKOR KETERAMPILAN EKSPERIMEN SISWA
SEBELUM MENGGUNAKAN PEMBUATAN LITER CAHAYA

Tabel L 1.1: Hasil Skor Keterampilan sebelum pembuatan liter cahaya peserta didik

	Nama	Skor
1	Ahmad mujahid	78
2	Hanan ma'ruf	78
3	Putri dira	84
4	Andi alfurqan	90
5	Windi eka wahyuni	84
6	Andi anriangke	75
7	Paradiba	80
8	DewiAyu Lestari	84
9	Ikram	78
10	Muh. Fajar	90
11	Adliaqsyah	80
12	Nadin restu amalia	75
13	Muh. HasrilChaidir	75
14	Muh. Ridwan	75
15	Muh. NurIhsanAshariFauzi	90
16	Nur aisyah	80
17	Meidy afriani	78
18	Nurul afiani sitra	85
19	Hesty wulandari	84
20	Rezky hidayat	85
21	Riska	80

22	Sulastri handayani	85
23	Arfan	75
24	Radhiah abdurrahim	78
25	Kasmawati	85
26	Lilis suriani	85
27	Harnum fadillah	75
28	Andi dian kirana	90
29	Arhaida ahmad	78
		2359

a. Statistikdeskriptif

1) Mean (rerata skor keterampilan proses sains sebelum perlakuan)

$$\begin{aligned}\bar{X} &= \frac{\sum Xi}{n} \\ &= \frac{2359}{29} \\ &= 81,34\end{aligned}$$

2) Standar Deviasi

	Nilai data	Fi	\bar{X}	$(Xi-\bar{X})^2$	Fi $(Xi-\bar{X})^2$
1	75	6	81,34	40,1956	241,1736
2	78	6	81,34	11,1556	66,9336
3	80	4	81,34	1,7956	7,1824
4	84	4	81,34	7,0756	28,3024
5	85	5	81,34	13,3956	66,978
6	90	4	81,34	74,9956	299,9824
		29			710,5524

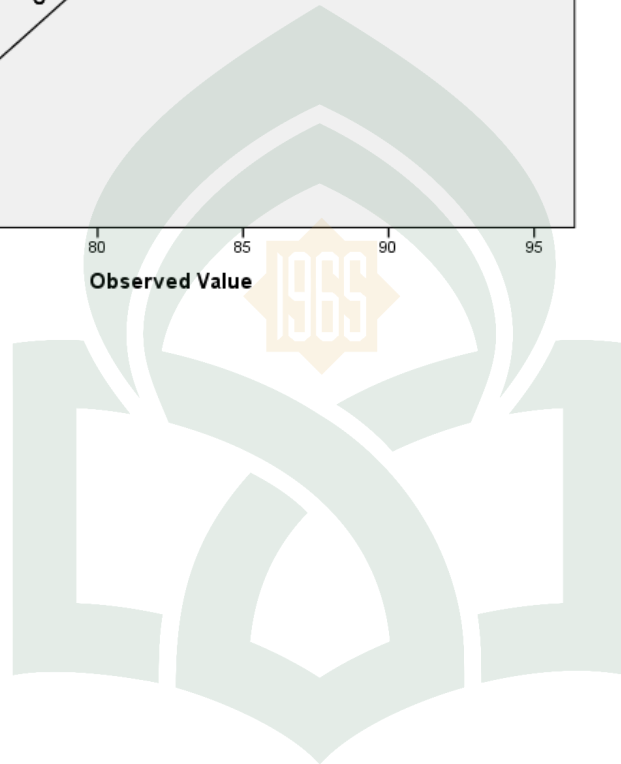
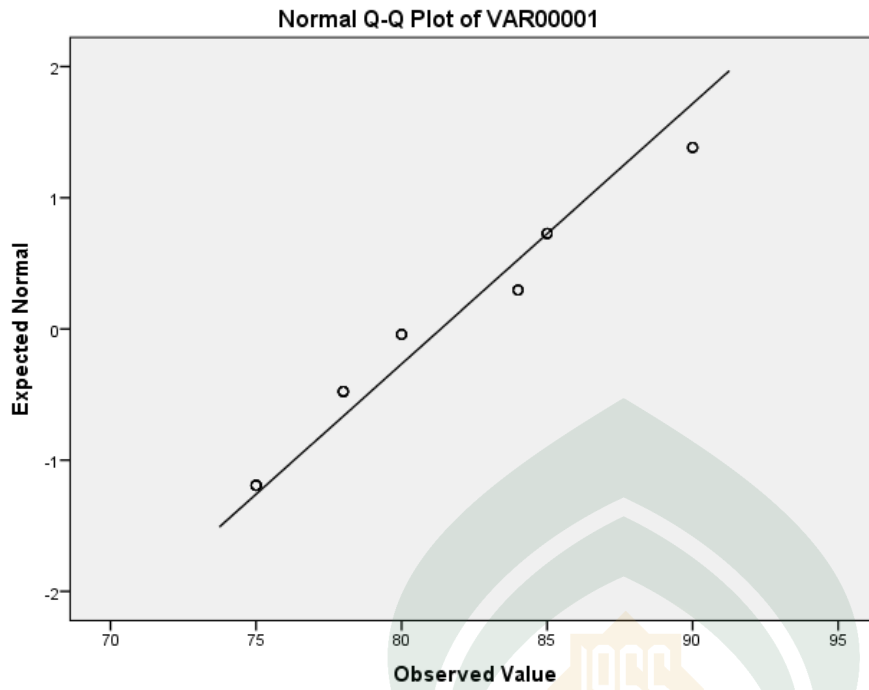
$$\begin{aligned}
 \text{Jadi, SD} &= \sqrt{\frac{\sum (X_i - \bar{X})^2}{n-1}} \\
 &= \sqrt{\frac{710,5524}{29-1}} \\
 &= \sqrt{25,376871429} \\
 &= 5,03
 \end{aligned}$$

Descriptives			Statistic	Std. Error
VAR00001	Mean		81,3448	,93545
	95% Confidence Interval for Mean	Lower Bound	79,4286	
		Upper Bound	83,2610	
	5% Trimmed Mean		81,2165	
	Median		80,0000	
	Variance		25,377	
	Std. Deviation		5,03754	
	Minimum		75,00	
	Maximum		90,00	
	Range		15,00	
	Interquartile Range		7,00	
	Skewness		,344	,434
	Kurtosis		-1,012	,845

1) Normalitas Data

	Tests of Normality					
	Kolmogorov-Smirnov ^a			Shapiro-Wilk		
	Statistic	df	Sig.	Statistic	df	Sig.
VAR00001	,160	29	,054	,895	29	,008

a. Lilliefors Significance Correction



UNIVERSITAS ISLAM NEGERI
ALAUDDIN
M A K A S S A R

**B. ANALISIS DESKRIFTIF HASIL SKOR KETERAMPILAN EKSPERIMEN
SISWA MENGGUNAKAN PEMBUATAN LITER CAHAYA**

Tabel L 1.1: Hasil Skor Keterampilan pembuatan liter cahaya peserta didik

No.	Nama Siswa	Skor Siswa	Hasil Konversi ke 0-100	Ket.
1	Ahmad mujahid	25	89,28	Tuntas
2	Hanan ma'ruf	25	89,28	Tuntas
3	Putri dira	26	92,85	Tuntas
4	Andi alfurqan	25	89,28	Tuntas
5	Windi eka wahyuni	23	82,14	Tuntas
6	Andi anriangke	23	82,14	Tuntas
7	Paradiba	22	78,57	Tuntas
8	DewiAyu Lestari	22	78,57	Tuntas
9	Ikram	23	82,14	Tuntas
10	Muh. Fajar	23	82,14	Tuntas
11	Adliaqsyah	23	82,14	Tuntas
12	Nadin restu amalia	24	85,71	Tuntas
13	Muh. HasrilChaidir	24	85,71	Tuntas
14	Muh. Ridwan	26	92,85	Tuntas
15	Muh. NurIhsanAshariFauzi	24	85,71	Tuntas
16	Nur aisyah	24	85,71	Tuntas
17	Meidy afriani	25	89,28	Tuntas
18	Nurul afiani sitra	23	82,14	Tuntas

19	Hesty wulandari	25	89,28	Tuntas
20	Rezky hidayat	21	75	Tuntas
21	Riska	25	89,28	Tuntas
22	Sulastri handayani	25	89,28	Tuntas
23	Arfan	21	75	Tuntas
24	Radhiah abdurrahim	24	85,71	Tuntas
25	Kasmawati	24	85,71	Tuntas
26	Lilis suriani	23	82,14	Tuntas
27	Harnum fadillah	24	85,71	Tuntas
28	Andi dian kirana	26	92,85	Tuntas
29	Arhaida ahmad	23	82,14	Tuntas
Rata-rata			85,09	

SKOR MAKSIMUM : 92,86

SKOR MINIMUM : 75,00

N : 29

1. Menentukan Rentang (Range)

$$R = Skormax - skormin$$

$$= 92,86 - 75,00$$

$$= 17,86$$

2. Menentukan banyak interval kelas

$$K = 1 + 3,3 \log n$$

$$= 1 + 3,3 \log 29$$

$$= 1 + 3,3 (1,46)$$

$$= 1 + 4,82$$

$$= 5,82 \text{ dibulatkan menjadi } 6$$

3. Menentukan banyak interval kelas p

$$C = \frac{\text{rentang}}{\text{BanyakKelas}}$$

$$p = \frac{17,86}{6}$$

$$p = 2,97 \text{ dibulatkan menjadi } 3$$

a. Statistik deskriptif

1) Mean (rerata skor keterampilan proses sains)

$$\begin{aligned}\bar{X} &= \frac{\sum Xi}{n} \\ &= \frac{2467,74}{29} \\ &= 85,09\end{aligned}$$

2) Standar Deviasi

	Nilai data	Fi	\bar{X}	$(Xi-\bar{X})^2$	Fi $(Xi-\bar{X})^2$
1	75	2	85,09	101,8081	203,6162
2	78,57	2	85,09	42,5104	85,0208
3	82,14	8	85,09	8,7025	69,62
4	85,71	7	85,09	0,3844	2,6908
5	89,28	7	85,09	17,5561	122,8927
6	92,85	3	85,09	60,2176	180,6528
		29			664,4933

$$\begin{aligned}\text{Jadi, SD} &= \sqrt{\frac{\text{Fi } (Xi-\bar{X})^2}{n-1}} \\ &= \sqrt{\frac{664,4933}{29-1}} \\ &= \sqrt{23,731903571} \\ &= 4,872\end{aligned}$$

Descriptives

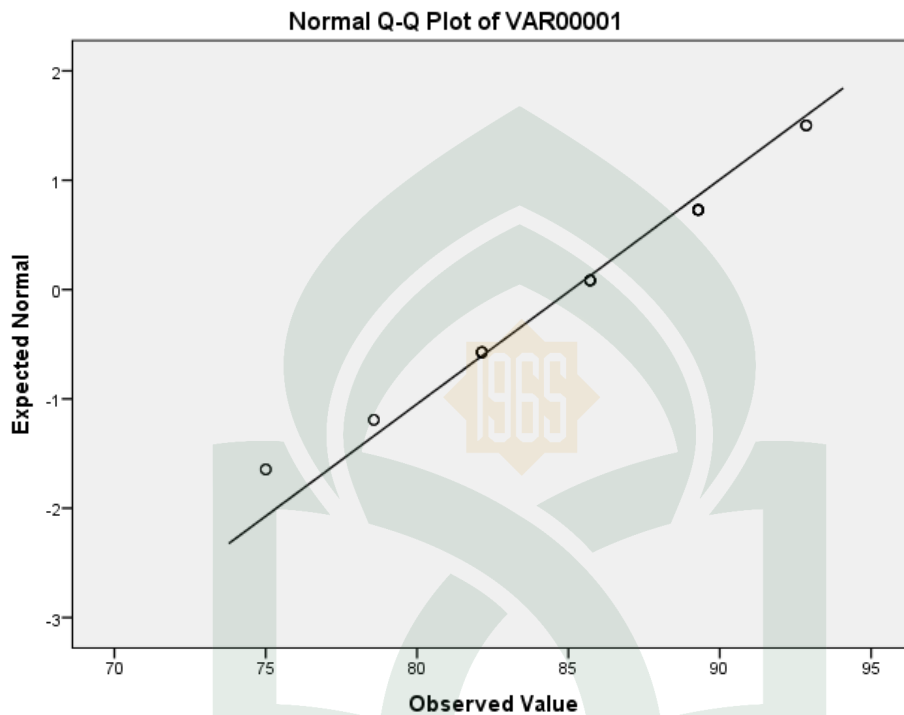
		Statistic	Std. Error	
VAR0000 1	Mean	85,0985	,90498	
	95% Confidence Interval for Mean	Lower Bound	83,2447	
		Upper Bound	86,9523	
	5% Trimmed Mean	85,2285		
	Median	85,7143		
	Variance	23,751		
	Std. Deviation	4,87349		
	Minimum	75,00		
	Maximum	92,86		
	Range	17,86		
	Interquartile Range	7,14		
	Skewness	-,300	,434	
	Kurtosis	-,364	,845	

3) Normalitas Data

Tests of Normality

	Kolmogorov-Smirnov ^a			Shapiro-Wilk		
	Statistic	Df	Sig.	Statistic	Df	Sig.
VAR0000 1	,150	29	,095	,934	29	,070

a. Lilliefors Significance Correction



Uji Hipotesis (Uji t-2 sampel Independent)

1. Merumuskan hipotesis secara statistik

$$H_0 : \mu_1 = \mu_2$$

$$H_a : \mu_1 \neq \mu_2$$

Keterangan:

H_0 : tidak terdapat peningkatan keterampilan proses sains peserta didik kelas VIII.4 SMP Negeri 1 Arungkeke dari nilai sebelum dan sesudah pembuatan liter cahaya.

H_a : terdapat peningkatan keterampilan proses sains peserta didik kelas VIII.4 SMP Negeri 1 Arungkeke dari nilai sebelum dan sesudah pembuatan liter cahaya.

Menentukan nilai derajat kebebasan (dk)

$$Dk = N - 2 \text{ dengan } \alpha = 0,05$$

$$= 29 - 2$$

$$= 27$$

2. Menentukan nilai t tabel pada $\alpha = 0,05$

$$T_{\text{tabel}} = t_{(\alpha)(Dk)}$$

$$= t_{(0,05)(27)}$$

$$= 2,05$$

3. Menentukan nilai t hitung

$$t = \frac{\bar{x}_1 - \bar{x}_2}{\sqrt{\left(\frac{s_1^2}{n_1}\right) + \left(\frac{s_2^2}{n_2}\right)}}$$
$$t = \frac{85,09 - 81,34}{\sqrt{\left(\left(\frac{25,377}{29}\right) + \left(\frac{23,751}{29}\right)\right)}}$$

$$t = \frac{3,75}{\sqrt{(0,875) + (0,819)}}$$

$$t = \frac{3,75}{\sqrt{1,694}}$$

$$= \frac{3,75}{1,30}$$

$$t_{\text{hitung}} = \frac{3,75}{1,30} = 2,88$$

Kesimpulan:

Jika $t_{\text{hitung}} > t_{\text{tabel}}$, maka H_0 ditolak

Jika $t_{\text{hitung}} < t_{\text{tabel}}$, maka H_0 diterima

Berdasarkan hasil yang diperoleh dapat ditunjukkan bahwa $t_{\text{hitung}} = 2,88 > t_{\text{tabel}} = 2,05$. Hal ini dapat disimpulkan bahwa H_0 ditolak dan H_1 diterima. Dengan kata

lain, terdapat peningkatan keterampilan proses sains peserta didik kelas VIII₄ SMP Negeri 1 Arungkeke.



Lampiran 3. Analisis Penilaian Produk

No.	Nama Responden	Skor Uraian							
		1	2	3	4	5	6	7	8
1	Salmawati S.Pd	1	1	1	1	1	1	1	1
2	Drs. H. Sulaiman	1	1	1	1	1	1	1	1
3	Rasimah	1	1	1	1	1	1	1	1
4	Nidia sari	1	1	1	1	1	1	1	1
Total		4	4	4	4	4	4	4	4
Rata-rata indikator		100	100	100	100	100	100	100	100
Jumlah rata-rata		100							

Persentase PenilaianProduk (PPP) dapat dihitung sebagai berikut:

$$PPP = \frac{\sum A}{\sum B} 100\%$$

Keterangan:

PPP = Persentase PenilaianProduk

$\sum A$ = Jumlah Kriteria

$\sum B$ = Jumlah Responden

Pembuatan liter cahaya untuk meningkatkan keterampilan proses sains peserta didik kelas VIII₄ SMP Negeri 1 Arungkeke kab Jeneponto

a. Proses pembelajaran di kelas



B. Pembuatan Media liter cahaya



LEMBAR OBSERVASI SISWA

Keterampilan Proses Sains Siswa Melalui Percobaan Pembuatan liter cahaya

Sekolah : SMP Negeri 1 Arungkeke

Kelas/ semester :

Kelompok :

Nama anggota kelompok :

No	Indikator keterampilan membuat liter cahaya	Skor			
		1	2	3	4
1	Menyiapkan alat dan bahan yang akan digunakan.				
2	Menggambar 3 pola lingkaran pada bagian atas kardus,dengan diameternya sama dengan diameter botol.				
3	Menggambar pola lingkaran pada bagian samping kardus,dengan diameter 15 cm.				
4	Menggunting kardus sesuai dengan pola lingkaran yang telah dibuat sehingga terdapat lubang untuk memasukkan botol.				
5	Mengisi ke 3 botol dengan air yang memiliki warna yang berbeda dan bleching.				
6	Memasukkan botol yang berisi air kedalam lubang yang telah dibuat.				
7	Mengamati tingkat intensitas cahaya.				

Keterangan:

Skor1 = sangat rendah

Skor 2 = rendah

Skor3 = tinggi

Skor 4 = sangat tinggi

Kategori skor total:

Skor 85 – 100 = sangat tinggi

Skor 65 – 84 = tinggi

Skor55 – 64 = sedang

Skor 35 – 54 = rendah

Skor 0 – 34 = sangat rendah

Makassar, Februari 2017

Observer

Nidia sari

Nim: 20600113088

UNIVERSITAS ISLAM NEGERI
ALAUDDIN
M A K A S S A R

RIWAYAT HIDUP PENULIS



Nidia Sari dilahirkan di Arungkeke, 05 Mei 1995. Anak pertama dari tiga bersaudara hasil buah kasih dari pasangan **Bapak Sahrullah dan Ibu Suriati**. Penulis dan keluarga bertempat tinggal di Desa Arungkeke, Kec. Arungkeke, Kab. Jenepontouan. Pendidikan Formal dimulai dari Sekolah Dasar di **SDN 26 Arungkeke** dan lulus pada tahun 2007. Pada tahun yang sama, penulis melanjutkan pendidikan di Sekolah Menengah Pertama di **SMP Negeri 1 Arungkeke** dan lulus pada tahun 2010, dan pada tahun yang sama pula penulis melanjutkan pendidikan di Sekolah Menengah Atas di **SMA Negeri 1 Binamu** dan lulus pada tahun 2013. Kemudian penulis melanjutkan pendidikan di Universitas Islam Negeri (UIN) Alauddin Makassar ke jenjang S1 pada Jurusan Pendidikan Fisika, Fakultas Tarbiyah dan Keguruan, sampai saat biografi ini ditulis.

UNIVERSITAS ISLAM NEGERI
ALAUDDIN
M A K A S S A R