

**FAKTOR-FAKTOR YANG BERHUBUNGAN DENGAN KELUHAN
GANGGUAN PENDENGARAN PADA TENAGA KERJA BAGIAN
PRODUKSI PT. JAPFA COMFEED INDONESIA, Tbk.
UNIT MAKASSAR TAHUN 2014**



SKRIPSI

Diajukan untuk Memenuhi Salah Satu Syarat Meraih Gelar
Sarjana Kesehatan Masyarakat pada Fakultas Ilmu Kesehatan
UIN Alauddin Makassar

Oleh:

ZAINAL HAMZAH

70200110110

**FAKULTAS ILMU KESEHATAN
UNIVERSITAS ISLAM NEGERI (UIN) ALAUDDIN MAKASSAR
2014**

PERNYATAAN KEASLIAN SKRIPSI

Mahasiswa yang bertanda tangan di bawah ini:

Nama : Zainal Hamzah
NIM : 70200110110
Tempat/ Tgl. Lahir : Watampone/26 Juli 1992
Jurusan/ Prodi/ Konsentrasi : Kesehatan Masyarakat/K3
Fakultas/ Program : Ilmu Kesehatan
Alamat : Jl. Kenanga, Sungguminasa
Judul : FAKTOR-FAKTOR YANG BERHUBUNGAN
DENGAN KELUHAN GANGGUAN
PENDENGARAN PADA TENAGA KERJA
BAGIAN PRODUKSI PT. JAPFA COMFEED
INDONESIA, Tbk. UNIT MAKASSAR TAHUN
2014

Menyatakan dengan sesungguhnya dan penuh kesadaran bahwa skripsi ini benar adalah hasil karya sendiri. Jika dikemudian hari terbukti bahwa ia merupakan duplikat, tiruan, plagiat, atau dibuat oleh orang lain, sebagian atau seluruhnya, maka skripsi dan gelar yang diperoleh karenanya batal demi hukum.

Makassar, 17 Oktober 2014

Penyusun,

ZAINAL HAMZAH

NIM: 70200110110

LEMBAR PENGESAHAN

Skripsi yang berjudul "Faktor-Faktor Yang Berhubungan Dengan Keluhan Gangguan Pendengaran Pada Tenaga Kerja Bagian Produksi PT. Japfa Comfeed Indonesia, Tbk. Unit Makassar Tahun 2014" yang disusun oleh **ZAINAL HAMZAH NIM: 70200110110** Mahasiswa Jurusan Kesehatan Masyarakat Fakultas Ilmu Kesehatan UIN Alauddin Makassar telah diuji dan dipertahankan dalam sidang skripsi yang diselenggarakan pada hari **Jumat, 17 Oktober 2014**, dinyatakan telah dapat diterima sebagai salah satu syarat untuk memperoleh gelar Sarjana Kesehatan Masyarakat

DEWAN PENGUJI

Ketua : Dr. dr. H. Andi Armyn Nurdin, M.Sc. (.....)

Sekretaris : Fatmawaty Mallapiang, SKM., M.Kes (.....)

Pembimbing I : Hasbi Ibrahim, SKM., M.Kes (.....)

Pembimbing II: Emmi Bujawati, SKM., M.Kes (.....)

Penguji I : Habibi, SKM., M.Kes (.....)

Penguji II : Dr. Hasaruddin, M.Ag (.....)

Samata, 17 Oktober 2014

Diketahui Oleh:

Dekan Fakultas Ilmu Kesehatan
UIN Alauddin Makassar

Dr. dr. H. Andi Armyn Nurdin, M.Sc.
NIP. 19550203 198312 1 001

KATA PENGANTAR

بِسْمِ اللَّهِ الرَّحْمَنِ الرَّحِيمِ

Assalamu Alaikum Warahmatullahi Wabarakatuh

Hamdan wa syukron lillaah, tiada kata yang patut penulis ucapkan selain rasa syukur kehadiran Ilahi Robbi, atas segala limpahan rahmat dan Hidayah-Nya sehingga penulis dapat menyelesaikan penulisan skripsi ini.

Sholawat serta salam, semoga senantiasa tercurahkan kepada junjungan kita, baginda Rasulullah Muhammad Shallallahu ‘alaihi wasallam, beserta sahabat dan pengikutnya, yang telah menunjukkan dan membimbing kita menuju jalan kebenaran yakni Iman dan Islam.

Penulisan skripsi ini merupakan salah satu persyaratan akhir yang harus ditempuh dalam penyelesaian studi strata satu (S1) dan meraih gelar Sarjana Kesehatan Masyarakat Fakultas Ilmu Kesehatan Universitas Islam Negeri Alauddin Makassar. Adapun judulnya adalah “Faktor-faktor yang berhubungan dengan keluhan gangguan pendengaran pada tenaga kerja bagian produksi PT. Japfa Comfeed Indonesia, Tbk. Unit Makassar tahun 2014”.

Penelitian ini tidak mungkin dapat terselesaikan tanpa bantuan dari berbagai pihak, oleh sebab itu penulis merasa perlu menghaturkan banyak terima kasih dan penghargaan yang setinggi-tingginya kepada semua pihak yang berjasa khususnya kepada:

1. Bapak Prof. Dr. H. A. Qadir Gassing HT., MS. selaku Rektor Universitas Islam Negeri Alauddin Makassar.

2. Bapak Dekan Fakultas Ilmu Kesehatan Universitas Islam Negeri Alauddin Makassar.
3. M. Fais Satrianegara,. SKM., MARS selaku Ketua Jurusan Kesehatan Masyarakat Fakultas Ilmu Kesehatan Masyarakat UIN Alauddin Masyarakat.
4. Hasbi Ibrahim SKM,.M,.Kes selaku pembimbing I dan Emmi Bujawati SKM., M.Kes selaku pembimbing II yang banyak memberikan ilmu dan pengalaman serta nasehat-nasehat yang bermanfaat dan menjadikan motivasi untuk menyelesaikan skripsi ini.
5. Habibi, SKM., M,.Kes dan Dr. Hasaruddin, M.Ag selaku penguji 1 dan 2.
6. Bapak dan Ibu dosen beserta dosen yang telah memberikan bantuan dan kerja sama selama penulis menempuh pendidikan di UIN Alauddin Makassar.
7. Kepala Badan Penelitian Dan Pengembangan daerah Provinsi Sulawesi-Selatan yang telah memberikan izin penelitian.
8. Malik Mulki M. dan Diah Pithaloka selaku pembimbing lapangan yang selalu membantu dalam penelitian
9. Sahabat-sahabat penulis Hajrah, Zhylvi, Syahrul, Sumarwan, Fikrul, Bani Akbar dan Hafid terima kasih atas segala dukungan dan kerjasamanya serta rasa persaudaraan yang selama ini terjalin.
10. Seluruh teman Jurusan Ilmu Kesehatan Khususnya Peminatan Kesehatan dan Keselamatan Kerja angkatan 2010 hari-hari bersama kalian terasa indah dan semoga kita semua sukses bersama-sama pula.
11. Semua pihak yang tidak dapat disebutkan satu per satu, terima kasih atas bantuannya dalam terselesainya skripsi ini.

Teristimewa untuk orang tuaku yang senantiasa memberikan senyum indah dan do'a tulusnya. Sehingga mampu menguatkanmu dalam menapaki jalan hidup ini.
Rabbifirli wa liwaalidayya warhamhumaa kamaa rabbayaani shagiiraa.

Akhirnya dengan mengharapkan ridho Allah swt, semoga skripsi ini mampu memberikan manfaat kepada penulis khususnya dan bagi pihak yang merasa mempunyai kepentingan umumnya.

Wassalamu alaikum Warahmatullahi Wabarakatuh.

Gowa, September 2014

Penulis



DAFTAR ISI

HALAMAN JUDUL	
HALAMAN PERNYATAAN KEASLIAN SKRIPSI	i
LEMBAR PENGESAHAN	ii
KATA PENGANTAR	iii
DAFTAR ISI.....	vi
DAFTAR TABEL.....	viii
DAFTAR LAMPIRAN.....	xi
DAFTAR GAMBAR	xii
DAFTAR SINGKATAN	xiii
ABSTRAK	xiv
BAB I PENDAHULUAN	1-16
A. Latar Belakang Masalah	1
B. Rumusan Masalah.....	6
C. Hipotesis	7
D. Definisi Operasional dan Ruang Lingkup Penelitian	9
E. Kajian Pustaka	12
F. Tujuan dan Kegunaan Penelitian.....	15
BAB II TINJAUAN TEORITIS	17-62
A. Tinjauan Umum Tentang Kebisingan.....	17
B. Tinjauan Umum Tentang Lama Paparan	43
C. Tinjauan Umum Tentang Masa Kerja	45
D. Tinjauan Umum Tentang Umur Pekerja	46
E. Tinjauan Umum Tentang APT	48
F. Tinjauan Umum Tentang Gangguan Pendengaran.....	50
G. Kerangka Teori.....	60
H. Kerangka Konsep	62

BAB III METODE PENELITIAN	63-72
A. Jenis dan Lokasi Penelitian.....	63
B. Pendekatan Penelitian.....	64
C. Populasi dan Sampel.....	64
D. Metode Pengumpulan Data	65
E. Instrumen Penelitian	67
F. Validasi dan Reliabilitas Instrumen.....	69
G. Teknik Pengolahan dan Analisis Data	70
BAB IV HASIL PENELITIAN DAN PEMBAHASAN	73-123
A. Hasil Penelitian.....	73
B. Pembahasan	106
C. Keterbatasan Penelitian	123
BAB V PENUTUP.....	124-125
A. Kesimpulan.....	124
B. Implikasi Penelitian	125
KEPUSTAKAAN	xv
LAMPIRAN	xviii
DAFTAR RIWAYAT HIDUP	xix



DAFTAR TABEL

Tabel 2.1	Nilai Ambang Batas Kebisingan.....	38
Tabel 2.2	Pembagian Zona dan Kebisingan yang diperbolehkan.....	39
Tabel 4.1	Distribusi frekuensi responden berdasarkan umur di bagian produksi PT. Japfa Comfeed Indonesia, Tbk. Unit Makassar Tahun 2014.....	86
Tabel 4.2	Distribusi frekuensi responden berdasarkan pendidikan di bagian produksi PT. Japfa Comfeed Indonesia, Tbk. Unit Makassar Tahun 2014.....	87
Tabel 4.3	Distribusi frekuensi responden berdasarkan area kerja di bagian produksi PT. Japfa Comfeed Indonesia, Tbk. Unit Makassar Tahun 2014.....	88
Tabel 4.4	Distribusi frekuensi responden berdasarkan shift kerja di bagian produksi PT. Japfa Comfeed Indonesia, Tbk. Unit Makassar Tahun 2014.....	89
Tabel 4.5	Distribusi frekuensi responden berdasarkan area dan shift kerja di bagian produksi PT. Japfa Comfeed Indonesia, Tbk. Unit Makassar Tahun 2014.....	90
Tabel 4.6	Distribusi frekuensi responden berdasarkan umur di bagian produksi PT. Japfa Comfeed Indonesia, Tbk. Unit Makassar Tahun 2014.....	91

Tabel 4.7	Distribusi frekuensi responden berdasarkan masa kerja di bagian produksi PT. Japfa Comfeed Indonesia, Tbk. Unit Makassar Tahun 2014.....	92
Tabel 4.8	Distribusi frekuensi responden berdasarkan lama kerja di bagian produksi PT. Japfa Comfeed Indonesia, Tbk. Unit Makassar Tahun 2014.....	93
Tabel 4.9	Distribusi frekuensi responden berdasarkan pemakaian APT di bagian produksi PT. Japfa Comfeed Indonesia, Tbk. Unit Makassar Tahun 2014.....	94
Tabel 4.10	Hasil Pengukuran intensitas bising di bagian produksi PT. Japfa Comfeed Indonesia, Tbk. Unit Makassar Tahun 2014.....	95
Tabel 4.11	Hasil Pengukuran intensitas bising dan distribusi responden di bagian produksi PT. Japfa Comfeed Indonesia, Tbk. Unit Makassar Tahun 2014.....	96
Tabel 4.12	Distribusi frekuensi responden berdasarkan intensitas kebisingan di bagian produksi PT. Japfa Comfeed Indonesia, Tbk. Unit Makassar Tahun 2014.....	97
Tabel 4.13	Distribusi frekuensi responden berdasarkan keluhan gangguan pendengaran di bagian produksi PT. Japfa Comfeed Indonesia, Tbk. Unit Makassar Tahun 2014.....	98

Tabel 4.14	Hubungan intensitas kebisingan dengan keluhan gangguan pendengaran di bagian produksi PT. Japfa Comfeed Indonesia, Tbk. Unit Makassar Tahun 2014.....	99
Tabel 4.15	Hubungan lama kerja dengan keluhan gangguan pendengaran di bagian produksi PT. Japfa Comfeed Indonesia, Tbk. Unit Makassar Tahun 2014.....	100
Tabel 4.16	Hubungan masa kerja dengan keluhan gangguan pendengaran di bagian produksi PT. Japfa Comfeed Indonesia, Tbk. Unit Makassar Tahun 2014.....	101
Tabel 4.17	Hubungan umur pekerja dengan keluhan gangguan pendengaran di bagian produksi PT. Japfa Comfeed Indonesia, Tbk. Unit Makassar Tahun 2014.....	102
Tabel 4.18	Hubungan pemakaian APT dengan keluhan gangguan pendengaran di bagian produksi PT. Japfa Comfeed Indonesia, Tbk. Unit Makassar Tahun 2014.....	104



DAFTAR LAMPIRAN

Lampiran 1	Kuesioner Penelitian
Lampiran 2	Surat Izin Penelitian dari Fakultas Ilmu Kesehatan
Lampiran 3	Surat Izin Penelitian dari BKPM Provinsi Sulawesi Selatan
Lampiran 4	Surat Keterangan Telah Melakukan Penelitian di PT. Japfa Comfeed Indonesia, Tbk. Unit Makassar
Lampiran 5	Hasil Pengukuran Intensitas Kebisingan
Lampiran 6	Master Tabel Data Responden SPSS 22.0
Lampiran 7	Hasil Output Data Responden SPSS 22.0
Lampiran 8	Dokumentasi Penelitian



DAFTAR GAMBAR

Gambar 2.1	Anatomi telinga manusia	17
Gambar 2.2	Sound Level Meter	36
Gambar 2.3	Audiometri	37
Gambar 2.4	Kerangka teori	61
Gambar 2.5	Kerangka konsep	62
Gambar 4.1	Struktur organisasi P2K3	77



ABSTRACT

Nama Mahasiswa : Zainal Hamzah
NIM : 70200110110
Judul Skripsi : Factors Associated with Hearing Loss towards Workers in Production Department PT. Japfa Comfeed Indonesia, Tbk. Unit Makassar 2014

Technological advances in the industrial sector, has successfully created a variety of machine that often generate noise pollution or the onset of noise in the workplace. Noise, one of the effects of the industrial sector can cause hearing loss or deafness in a person who works or is in an industrial environment. Workers who exposed noise have a hearing loss risks.

This study was conducted to determine the relationship between risk factors and hearing loss towards workers in Production Department PT. Japfa Comfeed Indonesia, Tbk. Unit Makassar 2014

This study is an observational research with cross sectional research design is a study in which the independent and dependent factors studied simultaneously, in the same period. To obtain data in the field is done by measuring the intensity of noise in the production workplaces and distributing questionnaires to 46 respondents who are currently working on the Production Departemen of PT. Japfa Comfeed Indonesia, Tbk. Unit Makassar in 2014.

Results showed that there is a relationship between noise intensity ($P = 0.000$), duration of work ($P = 0.05$), years of work ($P = 0.002$), the worker's age ($P = 0.003$) and the use of ear protection devices ($P = 0.029$) with hearing loss towards workers in Production Department PT. Japfa Comfeed Indonesia, Tbk. Unit Makassar 2014.

To reduce the hearing loss risks in production workers, it is recommended to use standard ear protection devices (safety ear plug and ear muff).

Key Words : hearing loss, production workers.

ABSTRAK

Nama Mahasiswa : Zainal Hamzah
NIM : 70200110110
Judul Skripsi : Faktor-Faktor yang Berhubungan dengan Keluhan Gangguan Pendengaran pada Tenaga Kerja Bagian Produksi PT. Japfa Comfeed Indonesia, Tbk. Unit Makassar Tahun 2014

Kemajuan teknologi di sektor industri, telah berhasil menciptakan berbagai macam produk mesin yang dalam pengoperasiannya seringkali menghasilkan polusi suara atau timbulnya bising di tempat kerja. Suara bising, salah satu efek dari sektor industri dapat menimbulkan gangguan pendengaran atau ketulian pada seseorang yang bekerja atau berada di lingkungan industri. Setiap pekerja yang terpajan kebisingan mempunyai risiko untuk mengalami gangguan pendengaran.

Penelitian ini dilakukan dengan tujuan untuk mengetahui hubungan antara faktor risiko dengan keluhan gangguan pendengaran pada tenaga kerja bagian produksi PT. JAPFA Comfeed Indonesia, Tbk. Unit Makassar Tahun 2014.

Penelitian ini merupakan penelitian observasional dengan desain penelitian *cross sectional* yaitu suatu penelitian dimana faktor independen dan dependennya diteliti secara bersamaan, dalam periode waktu yang sama. Untuk memperoleh data di lapangan dilakukan dengan cara pengukuran intensitas kebisingan pada area kerja produksi dan penyebaran kuesioner kepada 46 responden yang sedang bekerja pada bagian produksi PT. Japfa Comfeed Indonesia, Tbk. Unit Makassar tahun 2014.

Hasil penelitian menunjukkan bahwa terdapat hubungan antara intensitas kebisingan ($P=0,000$), lama kerja ($P=0,05$), masa kerja ($P=0,002$), umur pekerja ($P=0,003$) dan pemakaian alat pelindung telinga ($P=0,029$) dengan keluhan gangguan pendengaran pada tenaga kerja bagian produksi PT. Japfa Comfeed Indonesia, Tbk. Unit Makassar tahun 2014.

Untuk mengurangi risiko keluhan gangguan pendengaran pada pekerja bagian produksi, maka direkomendasikan untuk menggunakan alat pelindung telinga (APT) yang sesuai standar (*safety ear plug* dan *ear muff*).

Kata Kunci : keluhan gangguan pendengaran, tenaga kerja bagian produksi.

BAB I

PENDAHULUAN

A. Latar Belakang Masalah

Bahaya kebisingan merupakan salah satu bahaya fisika (*physical hazard*) yang sudah tidak asing lagi dan bukan merupakan bahaya yang baru di tempat kerja. Gangguan pendengaran akibat kebisingan sudah diamati sejak berabad-abad tahun yang lalu. Sebelum terjadinya revolusi industri, hanya sedikit pekerja yang terpajan tingkat kebisingan yang tinggi di tempat kerja. Penggunaan mesin tenaga uap (*boiler*) pada masa revolusi industri lah yang pertama kali membuat banyak pihak menyadari bahwa kebisingan merupakan salah satu bahaya di tempat kerja (*occupational hazard*) yang perlu mendapat perhatian lebih. (Amira, 2012)

Kemajuan teknologi di sektor industri, telah berhasil menciptakan berbagai macam produk mesin yang dalam pengoperasiannya seringkali menghasilkan polusi suara atau timbulnya bising di tempat kerja. Suara bising atau polusi suara, sebagai salah satu efek dari sektor industri dapat menimbulkan gangguan pendengaran atau ketulian pada seseorang yang bekerja atau berada di lingkungan industri. (Nandi SS dalam Jacky, 2011)

Perkembangan industri di berbagai bidang seyogyanya tidak lepas dari adanya faktor bahaya dan timbulnya risiko akibat kerja. sebagaimana telah dibahas sebelumnya, salah satu bahaya yang umum dan sering ditemui di berbagai tempat kerja adalah bahaya kebisingan. Pemajanan kebisingan yang

melebihi batas ambang yang ditentukan merupakan risiko pada fungsi pendengaran manusia. Kondisi ini dapat secara langsung menurunkan produktivitas kerja pekerja.

Menurut Nandi SS (dalam Jacky, 2011), gangguan pendengaran akibat bising terjadi secara perlahan, dalam waktu hitungan bulan sampai tahun. Hal ini sering tidak disadari oleh penderitanya, sehingga pada saat penderita mulai mengeluh gangguan pendengaran, biasanya sudah dalam stadium yang tidak dapat disembuhkan (*irreversible*). Kondisi seperti ini akan mempengaruhi produktivitas tenaga kerja yang pada akhirnya akan menyebabkan menurunnya derajat kesehatan tenaga kerja. Pada kasus-kasus tertentu, gangguan pendengaran akibat bising mulai berlangsung antara 6 sampai 10 tahun lamanya setelah terpajan bunyi yang keras.

Setiap pekerja yang terpajan kebisingan mempunyai risiko untuk mengalami gangguan pendengaran. Semakin tinggi intensitas bising dan semakin lama pekerja terpajan bising, maka risiko pekerja untuk mengalami gangguan pendengaran akan semakin tinggi pula. Di sektor manufaktur dan pertambangan, 40% pekerja terpajan tingkat kebisingan yang cukup tinggi selama lebih dari setengah waktu kerjanya, untuk sektor konstruksi sebesar 35% dan sektor lain seperti agrikultur, transportasi, dan komunikasi sebesar 20% (European Agency for Safety and Health at Work dalam Amira, 2012)

Di Negara maju, kebisingan yang tinggi setidaknya merupakan penyebab bagi sepertiga dari jumlah orang yang mengalami gangguan pendengaran. di

banyak Negara, kebisingan yang tinggi merupakan bahaya yang menyebabkan besarnya kompensasi yang harus dibayarkan kepada pekerja. (WHO, 1997)

Pajanan kebisingan yang berlebihan adalah salah satu faktor penyebab utama terjadinya gangguan pendengaran di berbagai belahan dunia, berdasarkan Survey terakhir dari *Multi Center Study* (MCS) menyebutkan bahwa pada tahun 2000 terdapat 250 juta penduduk dunia mengalami gangguan pendengaran dan sekitar 50% nya (75-140 juta) berada di Asia Tenggara, termasuk di Indonesia. Indonesia merupakan salah satu dari empat negara di Asia Tenggara dengan prevalensi gangguan pendengaran cukup tinggi, yakni 4,6 % sementara tiga negara lainnya yakni Sri Lanka (8,8 %), Myanmar (8,4 %), dan India (6,3 %). Menurut studi tersebut prevalensi 4,6 % sudah bisa menjadi referensi bahwa gangguan pendengaran memiliki andil besar dalam menimbulkan masalah sosial di tengah masyarakat. (Ali I dalam Aisyah, 2010)

Terjadinya gangguan pendengaran akibat bising banyak dipengaruhi oleh berbagai faktor seperti intensitas bising, frekuensi bising, lama berada dalam lingkungan bising, sifat bising, kepekaan individu, umur, sifat perorangan, spektrum suara dan waktu diluar dari lingkungan bising (Wahyu, A. 2001).

Risiko kerusakan pendengaran pada tingkat kebisingan 85 dBA untuk paparan harian selama 8 jam ada kemungkinan bahwa setelah 5 tahun kerja, 1% pekerja akan memperlihatkan sedikit gangguan pendengaran, setelah 10 tahun kerja 3% mungkin mengalami kehilangan pendengaran dan setelah 15 tahun kerja meningkat menjadi 5%. Pada tingkat bising 90 dBA berturut-turut

persentasenya 4%, 10%, dan 14%, dan pada tingkat 95 dBA adalah 7%, 17% dan 24% (WHO, 1995).

Menurut Roestam (dalam Amira, 2012), untuk melindungi pendengaran manusia (pekerja) dari pengaruh buruk kebisingan, organisasi yang bergerak dalam bidang K3 seperti OSHA (*Occupational Safety and Health Administration*), NIOSH (*National Institute for Occupational Safety and Health*) dan lainnya telah membuat panduan dalam pelaksanaan program konservasi pendengaran secara jelas. Upaya pencegahan bahaya kebisingan yang dilakukan pemerintah adalah dengan membuat peraturan perundangan yang mengatur nilai ambang batas (NAB) dan penggunaan alat pelindung telinga (APT). Di Indonesia, intensitas bising di tempat kerja yang diperkenankan adalah 85 dBA untuk waktu kerja 8 jam perhari, seperti yang diatur dalam Surat Edaran Menteri Tenaga Kerja no SE.01/Men/1978 tentang Nilai Ambang Batas (NAB) untuk kebisingan di tempat kerja.

Penelitian tentang bahaya bising terhadap organ pendengaran telah banyak dilakukan, antara lain pada penelitian yang dilakukan di PT. Pertamina Geothermal Energy Tahun 2012 oleh Amira Primadona, didapatkan hasil yang menunjukkan bahwa terdapat 5 pekerja yang mengalami penurunan pendengaran selain itu faktor risiko utama yang kemungkinan besar menyebabkan penurunan pendengaran pada pekerja yang terpajan kebisingan adalah tingkat kebisingan yang sangat tinggi. (Amira, 2012) Dari data-data yang telah disebutkan di atas dapat disimpulkan bahwa prevalensi angka kejadian gangguan atau penurunan

pendengaran akibat bising di tempat kerja masih cukup tinggi dan merupakan masalah serius di banyak Negara, termasuk di Indonesia.

PT. Japfa Comfeed Indonesia Tbk. Unit Makassar merupakan salah satu Pabrik pakan ternak terbesar yang sedang berkembang saat ini di kawasan timur Indonesia. Dalam melakukan proses produksinya menghasilkan pakan ternak berupa Pellet, Crumble dan Tepung, tentunya pekerja di sana tidak terlepas dari bahaya kebisingan. Bahaya kebisingan di area PT. JCI Unit Makassar antara lain berasal dari peralatan kerja dan proses produksi. Area kerja yang memiliki kondisi bising antara lain seperti bagian *Intake, Grinding, Dosing, Mixing and Hand add, Pelleting, Crumbling, Bagging Off*, dll. Kesemuanya ini memiliki risiko menyebabkan keluhan gangguan atau penurunan pendengaran dengan tingkat yang berbeda.

Dari survei pendahuluan di PT. Japfa Comfeed Indonesia Tbk. di temui potensial *hazard* berupa kondisi bising di area kerja produksi yang bersumber dari peralatan kerja dan proses produksi itu sendiri, Jenis kebisingannya termasuk kebisingan kontinyu atau kebisingan tetap. Kondisi bising di area tersebut cukup mengganggu bagi pekerja yang berada di dalam area tersebut bahkan dapat berdampak pada kesehatannya. Hal ini diperparah dengan tidak digunakannya alat pelindung telinga secara disiplin oleh pekerja ketika bekerja. Kebanyakan pekerja juga bersuara keras ketika berbicara dengan pekerja lainnya ketika berada di dalam pabrik.

Terdapat beberapa faktor risiko yang dapat menyebabkan keluhan gangguan pendengaran pada pekerja. Dampak yang ditimbulkannya pun dapat merugikan banyak pihak. Berdasarkan latar belakang tersebut, maka perlu dilakukan penelitian dengan judul “Faktor-faktor yang berhubungan dengan keluhan gangguan pendengaran pada tenaga kerja bagian produksi PT. JAPFA Comfeed Indonesia, Tbk. Unit Makassar Tahun 2014.”

B. Rumusan Masalah

Terdapat beberapa faktor risiko yang dapat menyebabkan gangguan pendengaran pada pekerja, di antaranya adalah kebisingan, kondisi bising di beberapa area kerja produksi PT. JCI Tbk Unit Makassar dapat mengakibatkan keluhan gangguan pada pendengaran. Sehingga hal tersebut menjadi dasar bagi peneliti guna mengetahui Faktor-faktor yang berhubungan dengan keluhan gangguan pendengaran pada tenaga kerja bagian produksi PT. JAPFA Comfeed Indonesia, Tbk. Unit Makassar Tahun 2014. Masalah tersebut selanjutnya dijabarkan dalam pertanyaan penelitian sebagai berikut :

1. Apakah ada hubungan intensitas kebisingan dengan keluhan gangguan pendengaran pada tenaga kerja di PT. JCI Unit Makassar Tahun 2014?
2. Apakah ada hubungan lama kerja dengan keluhan gangguan pendengaran pada tenaga kerja di PT. JCI Unit Makassar Tahun 2014?
3. Apakah ada hubungan masa kerja dengan keluhan gangguan pendengaran pada tenaga kerja di PT. JCI Unit Makassar Tahun 2014?

4. Apakah ada hubungan umur pekerja dengan keluhan gangguan pendengaran pada tenaga kerja di PT. JCI Unit Makassar Tahun 2014?
5. Apakah ada hubungan pemakaian APT (alat pelindung telinga) dengan keluhan gangguan pendengaran pada tenaga kerja di PT. JCI Unit Makassar Tahun 2014?

C. Hipotesis

Hipotesis dari penelitian ini adalah :

1. Hipotesis Nol (Ho)

- a. Tidak ada hubungan intensitas kebisingan dengan keluhan gangguan pendengaran pada tenaga kerja di PT. JCI Unit Makassar Tahun 2014.
- b. Tidak ada hubungan lama kerja dengan keluhan gangguan pendengaran pada tenaga kerja di PT. JCI Unit Makassar Tahun 2014.
- c. Tidak ada hubungan masa kerja dengan keluhan gangguan pendengaran pada tenaga kerja di PT. JCI Unit Makassar Tahun 2014.
- d. Tidak ada hubungan umur pekerja dengan keluhan gangguan pendengaran pada tenaga kerja di PT. JCI Unit Makassar Tahun 2014.
- e. Tidak ada hubungan pemakaian APT (alat pelindung telinga) dengan keluhan gangguan pendengaran pada tenaga kerja di PT. JCI Unit Makassar Tahun 2014.

2. Hipotesis Alternatif (Ha)

- a. Ada hubungan intensitas kebisingan dengan keluhan gangguan pendengaran pada tenaga kerja di PT. JCI Unit Makassar Tahun 2014.
- b. Ada hubungan lama kerja dengan keluhan gangguan pendengaran pada tenaga kerja di PT. JCI Unit Makassar Tahun 2014.
- c. Ada hubungan masa kerja dengan keluhan gangguan pendengaran pada tenaga kerja di PT. JCI Unit Makassar Tahun 2014.
- d. Ada hubungan umur pekerja dengan keluhan gangguan pendengaran pada tenaga kerja di PT. JCI Unit Makassar Tahun 2014.
- e. Ada hubungan pemakaian APT (alat pelindung telinga) dengan keluhan gangguan pendengaran pada tenaga kerja di PT. JCI Unit Makassar Tahun 2014.

D. Definisi Operasional dan Ruang Lingkup Penelitian

1. Definisi Operasional

- a. Keluhan gangguan pendengaran adalah keluhan pendengaran yang secara subjektif sering dirasakan oleh pekerja tanpa mempertimbangkan aspek patologis secara medis mulai dari yang bersifat ringan hingga berat (telinga berdengung, kesulitan berkomunikasi secara langsung, dan penurunan persepsi daya dengar) yang disebabkan langsung oleh faktor pekerjaan.

Kriteria Objektif :

- 1.) Ada keluhan : jika responden mengeluh mengalami gangguan pendengaran dari yang bersifat ringan hingga berat.
 - 2.) Tidak ada keluhan : jika responden tidak mengeluhkan gejala-gejala tersebut.
- b. Intensitas kebisingan adalah Tingkat pemaparan suara bising yang diterima oleh pekerja bagian produksi selama bekerja yang dirata-ratakan selama satu hari.

Kriteria Objektif :

- 1) Tinggi : apabila intensitas kebisingan > 85 dBA
- 2) Rendah : apabila intensitas kebisingan ≤ 85 dBA

(KepMenaker Nomor 51/MEN/1999)

- c. Lama kerja adalah jangka waktu responden berada di lokasi kerja tempat penelitian dilakukan dalam sehari dan dinyatakan dalam satuan jam/hari.

Kriteria Objektif :

- 1) Risiko tinggi : apabila lama kerja > 8 jam/hari
- 2) Risiko rendah : apabila lama kerja ≤ 8 jam/hari

(Suma'mur, 2009)

- d. Masa kerja adalah Lamanya pekerja bekerja di PT. JCI Unit Makassar terhitung sejak awal terdaftar menjadi pekerja hingga saat pengambilan data dilakukan.

Kriteria Objektif :

- 1) Risiko tinggi : jika responden memiliki masa kerja selama ≥ 5 tahun
- 2) Risiko rendah : jika responden memiliki masa kerja selama < 5 tahun

(Tarwaka, dkk. 2004)

- e. Umur pekerja merupakan waktu yang dihitung berdasarkan tahun kelahiran hingga saat penelitian dilakukan, dihitung dalam satuan tahun.

Kriteria Objektif :

- 1) Risiko tinggi : jika responden telah berumur > 40 tahun
- 2) Risiko rendah : jika responden telah berumur ≤ 40 tahun

- f. Pemakaian alat pelindung telinga (APT) merupakan alat yang digunakan untuk mengurangi intensitas kebisingan yang diterima oleh organ pendengaran, yaitu berupa alat pelindung telinga antara lain *ear muff*

dan *ear plug* yang digunakan dengan cara menutup atau menyumbat saluran pendengaran.

Kriteria Objektif :

- 1) Tidak memakai APT : jika responden kadang-kadang memakai atau tidak pernah memakai APT saat bekerja di area yang bising.
- 2) Memakai APT : jika responden selalu memakai APT saat bekerja di area yang bising.

(Standard, 2002)

2. Ruang Lingkup Penelitian

Penelitian ini merupakan penelitian mengenai faktor-faktor yang berhubungan dengan keluhan gangguan pendengaran pada tenaga kerja bagian produksi PT. JAPFA Comfeed Indonesia, Tbk. Unit Makassar Tahun 2014. Penelitian ini menggunakan pendekatan *cross sectional study*, menggunakan data primer berupa hasil pengukuran intensitas/tingkat kebisingan area kerja yang selanjutnya digunakan untuk menghitung tingkat pajanan bising yang diterima pekerja dan kuesioner mengenai keluhan gangguan pendengaran, lama kerja, masa kerja, umur pekerja, pemakaian alat pelindung telinga (APT) serta data sekunder meliputi sejarah ringkas berdirinya perusahaan, struktur organisasi perusahaan dan gambaran umum perusahaan.

Pengumpulan data intensitas kebisingan dan tingkat pajanan bising yang diterima pekerja diukur menggunakan *sound level meter* (SLM) dan dihitung

secara langsung oleh peneliti. Sedangkan kuesioner dibagikan oleh peneliti secara langsung untuk diisi oleh masing-masing pekerja. Data yang telah terkumpul akan dianalisis menggunakan perangkat lunak komputer dengan dua metode analisis, yaitu analisis univariat dan bivariat. Analisis univariat dilakukan untuk mengetahui distribusi frekuensi dan proporsi guna mendeskripsikan variabel independen dan variabel dependen, sedangkan analisis bivariat dilakukan untuk mengetahui ada tidaknya hubungan antara variabel-variabel tersebut.

E. Kajian Pustaka

Amira Primadona (2012) dalam penelitiannya “Analisis Faktor risiko yang berhubungan dengan penurunan pendengaran pada pekerja di PT. Pertamina Geothermal Energy Area Kamojang”, dengan desain penelitian studi *cross sectional* . Menyimpulkan bahwa terdapat 5 pekerja yang mengalami penurunan pendengaran. Variabel yang memiliki hubungan yang bermakna dengan kejadian penurunan pendengaran adalah variabel umur pekerja, selain itu faktor risiko utama yang kemungkinan besar menyebabkan penurunan pendengaran pada pekerja yang terpajan kebisingan adalah tingkat kebisingan yang sangat tinggi. Karena itu untuk mencegah atau mengurangi kejadian penurunan pendengaran adalah sebaiknya pihak perusahaan meningkatkan pelaksanaan program konservasi pendengaran yang telah dilakukan selama ini.

Dalam penelitiannya Ami Utamiati (2012) “Pengaruh Bising Terhadap Gangguan Pendengaran Pada Karyawan Kilang Padi Di Desa Sidoarjo II

Ramunia”, jenis penelitian yang digunakan adalah penelitian deskriptif analitik dengan pendekatan metode potong lintang (*cross sectional study*). Hasil penelitian menunjukkan bahwa bising dari kilang padi sebesar 88-100 dBA dengan intensitas yang terus menerus dan impulsif bisa dikategorikan 90-95 dBA (bising tinggi) sedangkan 95-100 dBA (bising sangat tinggi) tetapi dari tes pemeriksaan yaitu tes rinne, weber, schwabach didapat $p > 0,05$ ini berarti H_0 diterima, sedangkan dari tes berbising diketahui $p < 0,05$ ini menyatakan H_0 ditolak dengan $OR < 1$ sebagai faktor protektif. Melihat tingginya angka kejadian gangguan pendengaran pada karyawan kilang padi dengan intensitas bising yang tinggi perlu dipertimbangkan penanganan yang bersifat menyeluruh seperti penggunaan alat pelindung telinga (APT).

Dalam jurnal penelitian “Efek Bising Mesin Elektronika Terhadap Gangguan Fungsi Pendengaran Pada Pekerja Di Kecamatan Sario Kota Manado, Sulawesi Utara” oleh Hardini Tjan, dkk. (2012). Menunjukkan bahwa terdapat gangguan pendengaran sebesar 75 % pada seluruh pekerja. Hasil analisis bivariat menunjukkan ada hubungan yang bermakna antara gangguan pendengaran dengan tingkat intensitas bising ($p=0,032$). Gangguan pendengaran yang paling banyak diderita oleh pekerja adalah tuli sensorineural (persepsi) yang umumnya terjadi pada kedua telinga. Dari hasil penelitian ini dapat disimpulkan bahwa pekerja yang bekerja pada intensitas bising yang tinggi memiliki risiko lebih besar menderita gangguan pendengaran.

M. Andriansyah (2010) dalam penelitiannya “ Hubungan Kebisingan Dengan Kemampuan Pendengaran Tenaga Kerja Bagian Pengolahan Pabrik Kelapa Sawit Adolina PTPN IV Kabupaten Serdang Bedagai”, Penelitian ini bersifat analitik dengan menggunakan pendekatan *cross-sectional*, Dari hasil pengukuran intensitas kebisingan, dari 18 lokasi yang diukur diperoleh 12 lokasi memiliki intensitas kebisingan di atas Nilai Ambang Batas (85 dBA). Untuk pemeriksaan kemampuan pendengaran menggunakan audiometri, untuk telinga kanan dari 18 orang diperoleh 5 orang mempunyai pendengaran normal, 12 orang mengalami tuli ringan dan 1 orang mengalami tuli berat, untuk telinga kiri dari 18 orang diperoleh 7 orang mempunyai pendengaran normal, 10 orang mengalami tuli ringan dan 1 orang mengalami tuli sedang. Hasil uji Korelasi Product Moment Pearson menunjukkan bahwa ada hubungan kebisingan dengan kemampuan pendengaran pada tenaga kerja ditunjukkan dengan $p = 0,044$ untuk telinga kanan dan $p = 0,041$ untuk telinga kiri.

Dalam penelitiannya Aisyah Umeda (2010) “Pengaruh Terpajan Kebisingan Terhadap Daya Dengar Pada Pekerja Di PT. Atmindo” Penelitian ini bersifat survei analitik dengan menggunakan pendekatan *cross-sectional*. Hasil penelitian menunjukkan bahwa intensitas bising, frekuensi bising, masa kerja, alat pelindung diri dan umur memengaruhi penurunan daya dengar telinga kanan dan kiri pekerja secara signifikan. Alat pelindung diri adalah variabel yang paling berpengaruh terhadap penurunan daya dengar pekerja. Manajemen perusahaan disarankan untuk mengadakan pelatihan dan penyuluhan tentang Alat Pelindung

Diri (APD) dan meningkatkan pengawasan terhadap kedisiplinan pekerja dalam memakai APD serta membuat kebijakan pembagian *shift* sesuai standar.

F. Tujuan dan Kegunaan Penelitian

1. Tujuan Umum

Berdasarkan latar belakang dan rumusan masalah tersebut, maka yang menjadi tujuan penelitian adalah mengetahui bagaimana hubungan antara faktor risiko dengan keluhan gangguan pendengaran pada tenaga kerja bagian produksi PT. JAPFA Comfeed Indonesia, Tbk. Unit Makassar Tahun 2014.

2. Tujuan Khusus

Secara khusus tujuan penelitian ini adalah :

- a. Mengetahui hubungan intensitas kebisingan dengan keluhan gangguan pendengaran pada tenaga kerja di PT. JCI Unit Makassar Tahun 2014.
- b. Mengetahui hubungan lama kerja dengan keluhan gangguan pendengaran pada tenaga kerja di PT. JCI Unit Makassar Tahun 2014.
- c. Mengetahui hubungan masa kerja dengan keluhan gangguan pendengaran pada tenaga kerja di PT. JCI Unit Makassar Tahun 2014.
- d. Mengetahui hubungan umur pekerja dengan keluhan gangguan pendengaran pada tenaga kerja di PT. JCI Unit Makassar Tahun 2014.
- e. Mengetahui hubungan pemakaian APT (alat pelindung telinga) dengan keluhan gangguan pendengaran pada tenaga kerja di PT. JCI Unit Makassar Tahun 2014.

3. Kegunaan Penelitian

a. Kegunaan Praktis

Hasil penelitian ini diharapkan dapat digunakan oleh instansi terkait khususnya PT. JCI Unit Makassar sebagai dasar pemikiran untuk pengambilan kebijakan untuk meminimalkan risiko penyakit akibat kerja maupun kecelakaan kerja terutama mengenai kebisingan.

b. Kegunaan Ilmiah

Hasil penelitian ini diharapkan akan menambah khazanah ilmu pengetahuan khususnya dalam upaya pelaksanaan program penerapan budaya K3 di tempat kerja dan sebagai bahan masukan untuk penelitian selanjutnya.

c. Kegunaan pada peneliti

- 1.) Pengalaman yang berharga bagi penulis dalam memperluas wawasan dan pengetahuan dalam bidang penelitian dan sehubungan dengan judul hasil penelitian ini.
- 2.) Untuk penerapan ilmu pengetahuan yang berkaitan dengan ilmu metodologi penelitian dan sumbangan yang bermanfaat bagi yang memerlukan terutama bagi ahli Kesehatan dan keselamatan kerja.

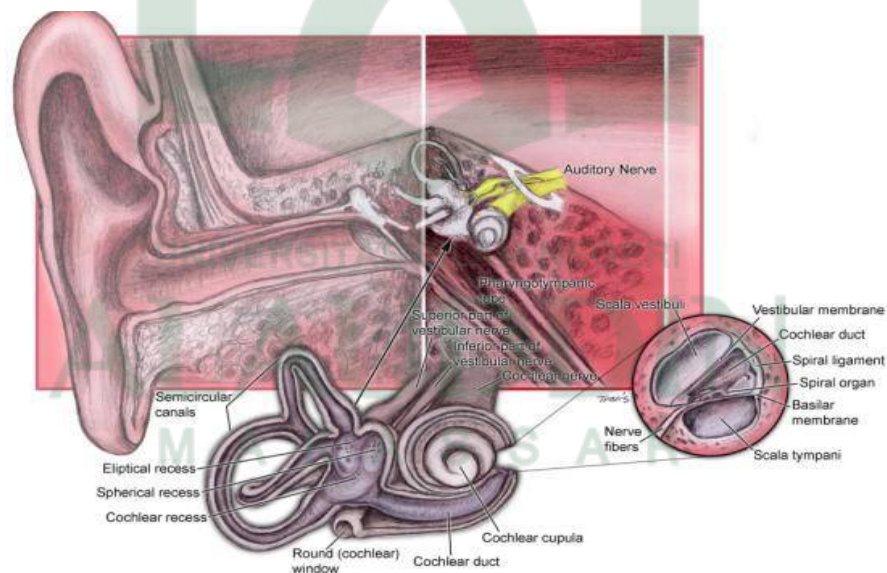
BAB II

TINJAUAN TEORITIS

A. Tinjauan Umum Tentang Kebisingan

1. Telinga Manusia

Telinga merupakan alat penerima gelombang suara atau gelombang udara yang mengubah gelombang bunyi mekanis di udara menjadi denyut-denyut elektrik pada syaraf pendengaran. Telinga adalah organ penginderaan dengan fungsi ganda dan kompleks. Menurut anatominya, telinga manusia terdiri dari tiga bagian utama yaitu: telinga luar, telinga tengah dan telinga dalam. (Gabriel dalam Aisyah, 2010)



Gambar 2.1 Anatomi telinga manusia

Sumber: <http://www.deafnessresearch.org.uk/factsheets/noise-at-work.pdf>

a. Telinga bagian luar

Telinga luar merupakan bagian terluar dari telinga. Telinga luar meliputi daun telinga atau *pinna*, liang telinga atau *meatus auditorius eksternus*, dan gendang telinga atau *membran timpani*. Bagian daun telinga berfungsi untuk membantu mengarahkan suara ke dalam liang telinga dan akhirnya menuju gendang telinga. Rancangan yang begitu kompleks pada telinga luar berfungsi untuk menangkap suara.

Di dalam saluran telinga terdapat banyak kelenjar yang menghasilkan zat seperti lilin yang disebut serumen atau kotoran telinga. Pada ujung saluran terdapat gendang telinga yang meneruskan suara ke telinga dalam.

b. Telinga bagian tengah

Bagian ini merupakan rongga yang berisi udara untuk menjaga tekanan udara agar seimbang. Di dalamnya terdapat saluran *eustachio* yang menghubungkan telinga tengah dengan faring. Rongga telinga tengah berhubungan dengan telinga luar melalui *membran timpani*. Hubungan telinga tengah dengan bagian telinga dalam melalui jendela oval dan jendela bundar yang keduanya dilapisi dengan membran yang transparan.

Selain itu terdapat pula tiga tulang pendengaran yang tersusun seperti rantai yang menghubungkan gendang telinga dengan jendela

oval. Ketiga tulang tersebut adalah tulang martil (*malleus*) menempel pada gendang telinga dan tulang landasan (*inkus*). Kedua tulang ini terikat erat oleh ligamentum sehingga mereka bergerak sebagai satu tulang. Tulang yang ketiga adalah tulang sanggurdi (*stapes*) yang berhubungan dengan jendela oval. Antara tulang landasan dan tulang sanggurdi terdapat sendi yang memungkinkan gerakan bebas.

Fungsi rangkaian tulang dengar adalah untuk mengirimkan getaran suara dari gendang telinga (*membran timpani*) menyeberangi rongga telinga tengah ke jendela oval.

c. Telinga bagian dalam

Bagian ini mempunyai susunan yang rumit, terdiri dari labirin tulang dan labirin membran. Ada lima bagian utama dari labirin membran, yaitu tiga saluran setengah lingkaran, *ampula*, *utrikulus*, *sakulus* dan *koklea* atau rumah siput. *Sakulus* berhubungan dengan *utrikulus* melalui saluran sempit. Tiga saluran setengah lingkaran, *ampula*, *utrikulus* dan *sakulus* merupakan organ keseimbangan dan keempatnya terdapat di dalam rongga vestibulum dari labirin tulang.

Koklea mengandung organ korti untuk pendengaran. *Koklea* terdiri dari tiga saluran yang sejajar, yaitu saluran vestibulum yang berhubungan dengan jendela oval, saluran tengah dan saluran timpani yang berhubungan dengan jendela bundar dan saluran yang dipisahkan

satu dengan lainnya oleh membran. Di antara saluran vestibulum dengan saluran tengah terdapat membran *reissner*, sedangkan di antara saluran tengah dengan saluran timpani terdapat membran *basiler*.

Dalam saluran tengah terdapat suatu tonjolan yang dikenal sebagai membran *tektorial* yang paralel dengan membran *basiler* dan terdapat di sepanjang *koklea*. Sel sensori untuk mendengar tersebar di permukaan membran *basiler* dan ujungnya berhadapan dengan membran *tektorial*. Dasar dari sel pendengar terletak pada membran *basiler* dan berhubungan dengan serabut saraf yang bergabung membentuk saraf pendengar. Bagian yang peka terhadap rangsang bunyi ini disebut organ *korti*. (Andriansyah, 2010)

2. Bunyi dan Sifatnya

Bunyi atau suara didefinisikan sebagai serangkaian gelombang yang merambat dari suara sumber getar sebagai akibat perubahan kerapatan dan juga tekanan udara. Bunyi merupakan perubahan tekanan dalam udara yang ditangkap oleh gendang telinga dan disalurkan ke otak (J.F.Gabriel, 1996). Menurut Bruel dan Kjaer (1984) bunyi didefinisikan sebagai setiap perubahan tekanan (dalam udara, air, atau media lainnya) yang bisa ditangkap oleh telinga manusia.

Suma'mur (1996) menyatakan bahwa bunyi adalah rangsangan-rangsangan pada telinga oleh getaran-getaran melalui media elastis, dan jika

tidak dikehendaki maka dinyatakan sebagai kebisingan. Kebisingan adalah bunyi yang tidak diinginkan dari usaha atau kegiatan dalam tingkat dan waktu tertentu yang dapat menimbulkan gangguan kesehatan manusia dan kenyamanan lingkungan (Kep MENLH No : Kep-48/MENLH/11/1996).

Sifat bunyi ditentukan terutama oleh frekuensi dan intensitasnya. Frekuensi dinyatakan dalam jumlah getaran per detik atau disebut Hertz (Hz) yaitu jumlah dari gelombang bunyi yang sampai di telinga setiap detiknya. Intensitas atau arus energi per satuan luas biasanya dinyatakan dalam suatu logaritmis yang disebut desibel (dBA) (Suma'mur, 1996). Frekuensi bunyi yang penting adalah 250 Hz, 500 Hz, 1.000 Hz, 2.000 Hz, 4.000 Hz, 8.000 Hz, dengan perincian sebagai berikut:

- a. Frekuensi antara 20 Hz sampai 20.000 Hz adalah frekuensi yang dapat ditangkap oleh indera pendengaran manusia.
- b. Frekuensi 250 Hz sampai 300 Hz, frekuensi ini sangat penting karena frekuensi ini manusia dapat melaksanakan komunikasi atau percakapan dengan baik.
- c. Frekuensi 4.000 Hz yaitu frekuensi yang paling peka ditangkap oleh indera pendengaran manusia, biasanya ketulian akibat pemaparan kebisingan terjadi pada frekuensi ini (Bruel dan Kjaer, 1984).

3. Definisi Kebisingan

Bunyi atau suara didengar sebagai rangsangan pada sel saraf pendengar dalam telinga oleh gelombang longitudinal yang ditimbulkan getaran dari sumber bunyi atau suara dan gelombang tersebut merambat melalui media udara atau penghantar lainnya, manakala bunyi atau suara tersebut tidak dikehendaki oleh karena mengganggu atau timbul di luar kemauan orang yang bersangkutan, maka bunyi-bunyian atau suara tersebut dinyatakan sebagai kebisingan. Jadi kebisingan adalah bunyi atau suara yang keberadaannya tidak dikehendaki (*noise is unwanted sound*) (Suma'mur, 2009).

Kebisingan adalah semua suara yang tidak dikehendaki yang bersumber dari alat-alat proses produksi dan atau alat-alat kerja yang pada tingkat tertentu dapat menimbulkan gangguan pendengaran (Kepmenaker No 51. tahun 1999).

Dalam bahasa K3, *National Institute of Occupational Safety and Health* (NIOSH) telah mendefinisikan status suara/kondisi kerja dimana suara berubah menjadi polutan secara lebih jelas, yaitu:

- a. Suara-suara dengan tingkat kebisingan lebih besar dari 104 dBA.
- b. Kondisi kerja yang mengakibatkan seorang karyawan harus menghadapi tingkat kebisingan lebih besar dari 85 dBA selama lebih dari 8 jam (Tambunan, 2005).

Suara bising akan dapat terjadi apabila ada tiga hal yaitu sumber bising, media/udara dan penerima. Dari sumber bising, suara akan merambat melalui udara dalam bentuk gelombang sampai suara tersebut diterima oleh pendengar/penerima. Kebisingan tidak akan terjadi tanpa adanya media/udara. Pengurangan kebisingan dapat dilakukan dengan jalan penggunaan isolasi/isolator antara sumber dan penerima (Doelle, 1993).

Sumber kebisingan di berbagai perindustrian dan tempat kerja dapat berasal dari mesin-mesin produksi, mesin kompresor, genset atau mesin diesel. Selain itu dapat juga berasal dari percakapan para pekerja di lingkungan industri tersebut. Reaksi orang terhadap kebisingan tergantung beberapa faktor, salah satunya adalah interaksi kebisingan dengan sumber bising (Sasongko dkk, 2000).

Di tempat kerja, disadari maupun tidak, cukup banyak fakta yang menunjukkan bahwa perusahaan beserta aktivitas-aktivitasnya ikut menciptakan dan menambah keparahan tingkat kebisingan di tempat kerja, misalnya:

- a. Mengoperasikan mesin-mesin produksi “ribut” yang sudah cukup tua.
- b. Terlalu sering mengoperasikan mesin-mesin kerja pada kapasitas kerja cukup tinggi dalam periode operasi cukup panjang.

- c. Sistem perawatan dan perbaikan mesin-mesin produksi ala kadarnya, misalnya mesin diperbaiki hanya pada saat mesin mengalami kerusakan parah.
- d. Melakukan modifikasi/perubahan/penggantian secara parsial pada komponen-komponen mesin produksi tanpa mengindahkan kaidah-kaidah keteknikan yang benar, termasuk menggunakan komponen-komponen mesin tiruan.
- e. Pemasangan dan peletakan komponen-komponen mesin secara tidak tepat (terbalik atau tidak rapat/longgar), terutama pada bagian penghubung antara modul mesin (*bad connection*).
- f. Penggunaan alat-alat yang tidak sesuai dengan fungsinya, misalnya penggunaan palu/alat pemukul sebagai alat pembengkok benda-benda metal atau alat bantu pembuka baut (Tambunan, 2005).

4. Jenis Kebisingan

Menurut Suma'mur dalam buku Higiene Perusahaan dan Kesehatan Kerja (HIPERKES), berdasarkan sifatnya kebisingan dapat dibedakan menjadi beberapa jenis, yaitu (Suma'mur, 2009) :

- a. Kebisingan menetap berkelanjutan (kontinyu) tanpa putus-putus dengan spektrum frekuensi luas (*steady state, wide band noise*), misalnya bising mesin, kipas angin dan dapur pijar.

- b. Kebisingan menetap berkelanjutan dengan spektrum frekuensi sempit (*steady state, narrow band noise*), misalnya bising gergaji sirkuler dan katup gas.
- c. Kebisingan terputus-putus (*intermittent noise*), misalnya bising lalu lintas, suara kapal terbang di bandara.
- d. Kebisingan impulsif (*impact or impulsive noise*), seperti bising pukulan palu, tembakan meriam dan ledakan.
- e. Kebisingan impulsif berulang, misalnya bising mesin tempa di perusahaan atau tempaan tiang pancang bangunan.

Dari beberapa jenis kebisingan yang ada, bising yang dianggap lebih sering merusak pendengaran adalah bising yang bersifat kontinyu, terutama yang memiliki spektrum frekuensi luas dan intensitas yang tinggi. Di tempat kerja, kebisingan diklasifikasikan ke dalam dua jenis golongan besar, yaitu kebisingan tetap (*steady noise*) dan kebisingan tidak tetap (*non-steady noise*). (Tambunan, 2005)

1) Kebisingan tetap (*steady noise*) dibedakan menjadi dua, yaitu :

- a. Kebisingan dengan frekuensi terputus (*discrete frekuensi noise*) ialah kebisingan yang berupa “nada-nada” murni pada frekuensi yang beragam, contohnya suara mesin, suara kipas dan sebagainya.
- b. *Broad Band Noise* terjadi pada frekuensi yang lebih bervariasi (bukan nada murni).

c. Kebisingan dengan frekuensi terputus dan *broad band noise* sama-sama digolongkan sebagai kebisingan tetap (*steady noise*).

2) Kebisingan tidak tetap (*non steady noise*) dibedakan menjadi tiga, yaitu :

a. Kebisingan fluktuatif (*fluctuating noise*) ialah kebisingan yang selalu berubah-ubah selama rentang waktu tertentu.

b. *Intermittent noise* adalah kebisingan yang terputus-putus dan besarnya dapat berubah-ubah, contohnya kebisingan lalu lintas.

c. *Impulsive noise* adalah kebisingan impulsif dihasilkan oleh suara-suara berintensitas tinggi (memekakkan telinga) dalam waktu relatif singkat, misalnya suara ledakan senjata api dan alat-alat sejenisnya.

Intensitas kebisingan dinyatakan dalam dBA atau dB(A). Desibel/dBA adalah satuan yang dipakai untuk menyatakan besarnya *pressure* yang terjadi oleh karena adanya benda yang bergetar. Makin besar desibel umumnya semakin besar suaranya. Sedangkan frekuensi dinyatakan dalam jumlah getaran / detik (Hertz / Hz) dan telinga manusia mampu mendengar frekuensi antara 16-20.000 Hz.

5. Gangguan Akibat Kebisingan

Kebisingan merupakan salah satu faktor yang dapat mengganggu kesehatan dan keselamatan kerja yang diakibatkan oleh hasil teknologi karena peningkatan industri. Gangguan yang ditimbulkan oleh kebisingan pada suatu industri atau perusahaan antara lain gangguan dalam berkomunikasi, konsentrasi, kenikmatan kerja sampai pada kehilangan daya dengar. (Notoatmodjo, 2003).

Gangguan akibat pajanan bising sering dijumpai pada pekerja industri di negara maju maupun negara berkembang, terutama negara industri yang belum menerapkan sistem perlindungan pendengaran dengan baik. Indonesia sebagai negara yang sedang berkembang dalam upaya meningkatkan pembangunan banyak menggunakan peralatan industri yang dapat membantu dan mempermudah pekerjaan. Akibatnya, timbul bising lingkungan kerja yang dapat berdampak buruk terhadap para pekerja.

Gangguan pendengaran akibat bising adalah penyakit akibat kerja yang sering dijumpai dibanyak pekerja industri. Gangguan pendengaran akibat bising dapat ringan sampai berat akibat pajanan bising yang berlangsung lama, yang menyebabkan kerusakan pada sel-sel rambut secara perlahan-lahan sehingga tidak disadari oleh para pekerja. Pada tahap yang berat dapat mengganggu komunikasi, sehingga mempengaruhi kehidupan sosial

seseorang. Menurut A. Siswanto (1990) efek atau gangguan kebisingan dapat dibagi menjadi dua, yaitu :

a. Gangguan pada indera pendengaran (*Audiotori effect*)

1.) Trauma Akustik

Merupakan kerusakan pada elemen saraf di telinga dalam akibat pajanan energi akustik yang disebabkan pemaparan tunggal (*Single exposure*) terhadap intensitas yang tinggi dan terjadi secara tiba-tiba. Satu atau kedua telinga dapat terkena dan dapat merupakan tuli konduktif atau tuli sensorineural. Sebagai contoh gangguan pendengaran atau ketulian yang disebabkan suara ledakan bom. Hal ini dapat menyebabkan robeknya membran *tympani* dan kerusakan tulang-tulang pendengaran.

2.) *Temporary Threshold Shift* (TTS)

Adalah efek jangka pendek dari pemaparan bising, berupa kenaikan ambang sementara yang kemudian setelah berakhirnya pemaparan terhadap bising akan kembali normal. Faktor yang mempengaruhi terjadinya TTS adalah intensitas dan frekuensi bising, lama waktu pemaparan dan lama waktu istirahat dari pemaparan, tipe bising dan kepekaan individual.

Seperti yang dikatakan Fox, apabila telinga normal terpajan bising pada intensitas yang merusak selama periode waktu yang lama, akan terjadi penurunan pendengaran yang temporer, yang akan menghilang

setelah beristirahat beberapa menit atau beberapa jam. Kurang pendengaran temporer ini merupakan fenomena yang fisiologis dan disebut sebagai perubahan ambang temporer (*Temporary threshold shift*).

3.) *Permanent Threshold shift (PTS)*

Adalah kenaikan ambang pendengaran yang bersifat *irreversibel*, sehingga tidak mungkin terjadi pemulihan. Ini dapat disebabkan oleh efek kumulatif pemaparan terhadap bising yang berulang selama bertahun-tahun. Bila pemaparannya lebih lama dan atau intensitasnya lebih besar, akan tercapai suatu tingkat ketulian yang tidak dapat kembali lagi ke pendengaran semula. Keadaan itu dinamakan ketulian akibat bising (*noise induced hearing loss*) atau perubahan ambang dengar permanen (*permanent threshold shift/PTS*)

b. Gangguan bukan pada indera pendengaran (*Non Auditori Effect*)

Gangguan bukan pada indera pendengaran dapat disebut juga keluhan yang dirasakan oleh seseorang (keluhan subyektif). Mengenai keluhan tersebut ada beberapa ahli yang mengemukakan pendapatnya. Ahli-ahli itu adalah Suma'mur (1982) mengemukakan gangguan percakapan, gangguan pelaksanaan tugas dan gangguan perasaan; Sasongko dkk (2000) mengemukakan gangguan percakapan dan gangguan tidur; A. Siswanto (1990) mengemukakan gangguan tidur, gangguan pelaksanaan tugas, dan gangguan perasaan. Bising berpengaruh terhadap tenaga kerja, sehingga

dapat menimbulkan berbagai gangguan kesehatan secara umum, antara lain gangguan pendengaran, fisiologi lain serta gangguan psikologi.

Gangguan fisiologi dapat berupa peningkatan tekanan darah, percepatan denyut nadi, peningkatan metabolisme basal, vasokonstriksi pembuluh darah, penurunan peristaltik usus serta peningkatan ketegangan otot. Efek fisiologi tersebut disebabkan oleh peningkatan rangsang sistem saraf otonom. Keadaan itu sebenarnya merupakan mekanisme pertahanan tubuh terhadap keadaan bahaya yang terjadi secara spontan.

Gangguan psikologi dapat berupa stres tambahan apabila bunyi tersebut tidak diinginkan dan mengganggu, sehingga menimbulkan perasaan tidak menyenangkan dan melelahkan. Hal tersebut dapat menimbulkan gangguan sulit tidur, emosional, gangguan komunikasi dan gangguan konsentrasi yang secara tidak langsung dapat membahayakan keselamatan tenaga kerja.

1.) Gangguan Percakapan

Kebisingan bisa mengganggu percakapan sehingga mempengaruhi komunikasi yang sedang berlangsung (tatap muka/via telepon). Tingkat kenyaringan suara yang dapat mengganggu percakapan perlu diperhatikan secara seksama karena suara yang mengganggu percakapan sangat bergantung kepada konteks suasana. Kebisingan mengganggu tenaga kerja bila mengadakan percakapan dengan orang lain

Untuk kebisingan berspektrum luas intensitas kebisingan tidak boleh melampaui 70 dBA, apabila tingkat kebisingan melampaui 70 dBA pada kantor yang sibuk, tenaga kerja akan mulai berteriak agar dapat didengar. Untuk keperluan komunikasi di tempat kerja suatu perkataan yang diucapkan baru dapat dipahami apabila intensitas ucapan paling sedikit 10 dBA lebih tinggi dari latar belakang suara. Kadang-kadang teriakan atau pembicaraan yang keras ini dapat menimbulkan salah komunikasi (*miscommunication*) atau salah persepsi terhadap orang lain. (Suma'mur, 1982).

2.) Gangguan Tidur

Kualitas tidur seseorang dapat dibagi menjadi beberapa tahap mulai dari keadaan terjaga sampai tidur lelap. Kebisingan bisa menyebabkan gangguan dalam bentuk perubahan tahap tidur. Gangguan yang terjadi dipengaruhi oleh beberapa faktor antara lain motivasi bangun, kenyaringan, lama kebisingan, fluktuasi kebisingan dan umur manusia. Standar kebisingan yang berhubungan dengan gangguan tidur sulit ditetapkan karena selain tergantung faktor-faktor tersebut diatas, gangguan kebisingan terhadap tidur juga berhubungan dengan karakteristik individual (Sasongko dkk, 2000).

Menurut A Siswanto (1990) gangguan tidur akibat kebisingan adalah sebagai berikut :

- a) Terpapar 40 dBA kemungkinan terbangun 5%.
- b) Terpapar 70 dBA kemungkinan terbangun 30%.
- c) Terpapar 100 dBA kemungkinan terbangun 100%.

3.) Gangguan Pelaksanaan Tugas

Kebisingan mengganggu pelaksanaan tugas karena di tempat bising berpikir sukar dilakukan. Konsentrasi biasanya buyar di tempat bising, demikian pula hitung menghitung, mengetik dan lain sebagainya terganggu oleh kebisingan. Lebih jauh, kebisingan terus menerus dapat mengakibatkan gangguan konsentrasi pekerja yang akibatnya pekerja cenderung berbuat kesalahan dan akhirnya menurunkan produktivitas kerja (Notoatmodjo, 2003).

Gangguan kebisingan terhadap pelaksanaan pekerjaan terutama dalam hubungan sebagai berikut:

- a) Kebisingan tak terduga datangnya atau yang sifatnya datang hilang lebih mengganggu dari pada bunyi yang menetap.
- b) Nada-nada tinggi lebih mendatangkan gangguan dari pada frekuensi rendah.
- c) Pekerjaan yang paling terganggu adalah kegiatan yang memerlukan konsentrasi pikiran secara terus menerus.
- d) Kegiatan-kegiatan yang bersifat belajar lebih dipengaruhi dari pada kegiatan rutin.

4.) Gangguan Perasaan

Perasaan terganggu oleh kebisingan adalah reaksi psikologis terhadap suatu kebisingan. Menurut Suma'mur (1982) faktor-faktor yang mempengaruhi gangguan perasaan adalah sebagai berikut :

- a) Perasaan gangguan semakin besar pada tingkat kebisingan yang tinggi dan pada nada-nada yang lebih tinggi pula.
- b) Rasa terganggu lebih besar disebabkan oleh kebisingan yang tidak menetap.
- c) Pengalaman masa lampau menentukan kebisingan yang menjadi sebab perasaan terganggu.
- d) Sikap perseorangan terhadap kebisingan menentukan adanya gangguan atau tidak.
- e) Kegiatan orang yang bersangkutan dan terjadinya kebisingan adalah faktor-faktor penting.

Hal ini telah dikemukakan dalam firman Allah yaitu pada Q.S. Al Qashash /028: 77 yang berbunyi:

وَأَبْتَعْ فِيْمَا ءَاتٰنَكَ اللّٰهُ الدّٰرَ الْآخِرَةَ ۗ وَلَا تَنْسَ نَصِيْبَكَ مِنَ الدُّنْيَا ۗ

وَأَحْسِنْ كَمَا أَحْسَنَ اللّٰهُ إِلَيْكَ ۗ وَلَا تَبْغِ الْفَسَادَ فِي الْأَرْضِ ۗ إِنَّ اللّٰهَ لَا يُحِبُّ

Terjemahnya:

“Dan carilah pada apa yang telah dianugerahkan Allah kepadamu (kebahagiaan) negeri akhirat, dan janganlah kamu melupakan bahagianmu dari (kenikmatan) duniawi dan berbuat baiklah (kepada orang lain) sebagaimana Allah telah berbuat baik, kepadamu, dan janganlah kamu berbuat kerusakan di (muka) bumi. Sesungguhnya Allah tidak menyukai orang-orang yang berbuat kerusakan.” (Al-Qur’an dan terjemahan, Departemen Agama)

Ayat di atas menjelaskan 4 hal yaitu, pertama Allah memerintahkan kita untuk mencari atau mendapatkan anugerah-Nya berupa Surga, kedua Allah memerintahkan kita untuk tidak melupakan bagian dari kenikmatan dunia dan yang ketiga Allah mengingatkan untuk berbuat baik kepada orang lain sebagaimana Allah telah berbuat baik kepadamu dan yang terakhir Allah mengingatkan kita untuk tidak berbuat kerusakan di muka bumi. Sesungguhnya Allah tidak menyukai orang – orang yang berbuat kerusakan.

Selain itu, ayat tersebut juga menyatakan bahwa: Berusahalah sekuat tenaga dan pikiranmu dalam batas yang dibenarkan Allah untuk memperoleh harta dan hiasan duniawi *dan carilah secara bersungguh-sungguh pada yakni melalui apa yang dianugerahkan Allah kepadamu dari hasil usahamu itu kebahagiaan negeri akhirat*, dengan menginfakkan dan menggunakannya sesuai petunjuk Allah dan dalam saat yang sama janganlah melupakan yakni mengabaikan bagianmu dari

kenikmatan dunia dan berbuat baiklah kepada semua pihak, sebagaimana atau disebabkan karena Allah telah berbuat baik kepadamu dengan aneka nikmat-Nya. (Shihab, 2002).

Dengan demikian hikmah yang bisa diambil dari ayat “*dan berbuat baiklah kepada semua pihak, sebagaimana atau disebabkan karena Allah telah berbuat baik kepadamu dengan aneka nikmat-Nya,*” sangat jelas bahwa sebenarnya Allah telah memberikan berbagai nikmat kehidupan bagi manusia. Kalau kita mau merenungkannya, kita dapat melihat, mendengar, merasakan dan menikmati apa yang dianugerahkan Allah kepada kita. Hanya karena karunia tersebut setiap saat (tanpa henti) manusia menikmatinya selama hidup, sehingga manusia tidak merasa bahwa ada karunia Allah yang tidak ternilai harganya bagi kehidupan. Bahkan manusia sering lupa dan tidak bersyukur. Sebagai contoh indera pendengaran yang kita miliki begitu bermanfaat dalam kehidupan kita maka seyogyanya kita mensyukuri indera pendengaran tersebut dengan menggunakannya sebaik mungkin dalam keseharian kita dan menghindari perilaku-perilaku berisiko yang dapat menyebabkan pendengaran kita terganggu misalnya di lingkungan kerja yang bising maka sebaiknya menggunakan alat pelindung telinga untuk meminimalisir gangguan yang ditimbulkan serta sebagai bentuk ungkapan rasa syukur kita atas anugerah yang kita dapatkan.

6. Pengukuran Kebisingan

Alat yang biasa digunakan untuk mengukur kebisingan antara lain:

- a. *Sound Level Meter*, merupakan alat utama yang digunakan dalam pengukuran kebisingan untuk mengukur kebisingan. Alat ini mengukur kebisingan diantara 30-130 dBA dan dari frekuensi antara 20-20.000 Hz. *Sound Level Meter* terdiri dari mikrofon, amplifier, dan sirkuit *attenuator* dan beberapa alat lain. *Sound Level Meter* dilengkapi dengan tombol pengaturan skala pembobotan seperti A, B, C dan D. (Niken Diana Hapsari, 2003)



Gambar 2.2 *Sound Level Meter*

- b. *Noise Dose Meter*, alat ini mengambil suara dalam mikropon dan memindahkan energinya ke impuls listrik.. Hasil pengukurannya merupakan energi total, dicatat sebagai aliran listrik yang hampir sama dengan kebisingan yang ditangkap (Tambunan, 2005).

- c. *Audiometer*, biasanya dipakai untuk mengukur kebisingan yaitu dengan membandingkan dengan suara yang intensitasnya diketahui.



Gambar 2.3 Audiometer

- d. *The Equivalent Continuous Level*, alat ini digunakan untuk menganalisa suatu kebisingan yang sangat fluktuatif, misalnya kebisingan lalu-lintas.
- e. *Octave Band Analyzer*, alat ini digunakan untuk menganalisa suatu kebisingan dengan spektrum frekuensi yang luas (Oloan, 2005).

Untuk mengetahui intensitas bising di lingkungan kerja sebaiknya digunakan *sound level meter*. Untuk mengukur nilai ambang pendengaran digunakan *audiometer*. Untuk menilai tingkat pajanan pekerja lebih tepat digunakan *noise dose meter*, karena pekerja umumnya tidak menetap pada suatu tempat kerja selama 8 jam ia bekerja. Nilai ambang batas (NAB) intensitas bising adalah 85 dBA dan waktu bekerja maksimum adalah 8 jam per hari.

Nilai Ambang Batas adalah faktor tempat kerja yang dapat diterima tenaga kerja tanpa mengakibatkan penyakit atau gangguan kesehatan dalam pekerjaan sehari-hari untuk waktu tidak melebihi 8 jam sehari atau 40 jam seminggu.

Menurut Permenakertrans No. PER. 13/MEN/X/2011 tentang nilai ambang batas faktor fisika dan faktor kimia di tempat kerja NAB kebisingan yang ditetapkan di Indonesia adalah sebesar 85 dBA

Pengawasan kebisingan berpedoman pada nilai ambang batas (NAB) seperti pada tabel 2.1 dibawah ini :

Tabel 2.1
Nilai Ambang Batas Kebisingan

Waktu pemajanan /hari	Satuan Waktu	Intensitas Kebisingan dalam dBA
8	Jam	85
4		88
2		91
1		94
30	Menit	97
15		100
7,5		103
3,75		106
1,88		109
0,94		112
28,12	Detik	115
14,06		118
7,03		121
3,52		124
1,76		127
0,88		130
0,44		133
0,22		136
0,11		139

Sumber : Keputusan Menteri Tenaga Kerja No. 51/MEN/ 1999 tentang NAB Fisika di Tempat Kerja

Peraturan Menteri Kesehatan No. 718/Menkes/Per/XI/1987 tentang kebisingan yang berhubungan dengan kesehatan membagi daerah menjadi empat bagian seperti dalam tabel berikut :

Tabel 2.2
Pembagian Zona dan Kebisingan yang diperbolehkan

No.	Zona	Tingkat Kebisingan (dBA)	
		Maksimum Yang Dianjurkan	Maksimum Yang Diperbolehkan
1	Zona A adalah zona yang diperuntukkan bagi tempat-tempat penelitian, rumah sakit, tempat perawatan kesehatan, atau sosial dan sejenisnya.	35	45
2	Zona B adalah zona yang diperuntukkan bagi perusahaan, tempat pendidikan,, rekreasi dan sejenisnya.	45	55
3	Zona C adalah zona yang diperuntukkan bagi perkantoran, pertokoan, perdagangan, pasar, dan sejenisnya.	50	50
4	Zona D adalah zona yang diperuntukkan bagi industri pabrik, stasiun kereta, terminal bus dan sejenisnya.	60	70

Sumber : Permenkes No. 718/Menkes/Per/XI/1987

7. Pengendalian Kebisingan

Program Konservasi Pendengaran (PKP) merupakan program pengendalian kebisingan yang diterapkan di lingkungan tempat kerja untuk mencegah gangguan pendengaran akibat terpajan kebisingan pada pekerja.

Program tersebut terdiri atas tujuh komponen yaitu identifikasi dan analisis sumber bising, kontrol kebisingan dan kontrol administrasi, tes audiometri berkala, alat pelindung diri, motivasi dan edukasi pekerja, pencatatan dan pelaporan data, evaluasi program (Jenny, 2009)

Identifikasi dan analisis sumber bising biasanya dilakukan dengan alat *sound level meter* (SLM) yang dapat mengukur kebisingan secara sederhana. *Octave band analyzer* mengukur kebisingan secara lebih rinci pada tiap frekuensi, sehingga dapat dibuat peta kebisingan di setiap tempat kerja yang dicurigai terpajan bising. Tujuan survei kebisingan adalah untuk mengetahui adanya sumber bising yang melebihi nilai ambang batas (NAB) yang diperkenankan dan mengetahui apakah bising mengganggu komunikasi pekerja, atau perlu mengikuti PKP. Selain hal tersebut juga untuk menentukan apakah daerah tersebut memerlukan alat perlindungan telinga (APT), menilai kualitas bising untuk pengendalian serta menilai apakah program pengendalian bising telah berjalan baik. (Jenny, 2009)

Survei kebisingan meliputi survei area dan survei dosis pajanan harian dan *engineering survey*. Survei area yang dilakukan adalah melakukan pemantauan kebisingan lingkungan kerja, mengidentifikasi sumber bising di lingkungan kerja, sumber bising yang melebihi nilai ambang batas, menentukan perlunya pengukuran lebih lanjut (analisis frekuensi), serta membuat peta kebisingan (*noise mapping*). Cara membuat peta kebisingan

adalah dengan memberi warna di daerah yang digambar sesuai dengan intensitas kebisingannya yaitu: hijau <80 dBA, kuning 80-85 dBA, orange 85–88 dBA, merah muda 88-91dBA, merah 91-94 dBA dan merah tua >94 dBA. (Jenny, 2009)

Survei dosis pajanan harian antara lain mengidentifikasi kelompok kerja yang memerlukan pemantauan dosis pajanan harian, menentukan pekerja yang perlu dipantau secara individual, menganalisis dosis pajanan harian dan menentukan pekerja yang memerlukan penilaian dengan audiometri. Pengukuran dosis pajanan harian adalah pencatatan terhadap kegiatan setiap pekerja yaitu besarnya intensitas yang diterima dan lamanya terpajan untuk mengetahui nilai ambang batas.

Engineering Survey yaitu melakukan analisis frekuensi untuk pengendalian, mengetahui pola kebisingan untuk pemeliharaan, modifikasi, rencana pembelian peralatan mesin berikutnya, menentukan area yang perlu alat pelindung telinga dan mengusulkan pengendalian yang diperlukan. (Jenny, 2009)

Pada program pencegahan gangguan pendengaran tersebut terdapat tiga hal yang dapat mengontrol gangguan pendengaran yaitu:

- a. Kontrol kebisingan yang meliputi penggantian mesin yang tingkat bisingnya tinggi, melakukan isolasi sumber bising dengan menggunakan *sound box*, *sound enclosure*, pembatasan transmisi sumber bising (*sound*

barrier: sound proof materials), atau disain akustik diperbaiki dengan penggunaan *sound absorbent materials*.

- b. Kontrol administrasi dengan merotasi tempat kerja, pengaturan produksi dengan cara menghindari bising yang konstan, menggunakan kontrol dan monitor kebisingan, melaksanakan pelatihan dan sosialisasi PKP untuk menjelaskan fungsi pendengaran dan perlindungannya.
- c. Penggunaan alat pelindung telinga (APT) yang dapat mengurangi jumlah energi akustik pada mekanisme pendengaran. Terdapat tiga jenis alat pelindung pendengaran yaitu *ear plugs, ear muffs dan helmet*.

Menurut Suma'mur (1996), kebisingan dapat dikendalikan dengan:

- a. Pengurangan kebisingan pada sumbernya dapat dilakukan misalnya dengan menempatkan peredam pada sumber getaran, tetapi umumnya hal itu dilakukan dengan penelitian dan perencanaan mesin baru.
- b. Penempatan penghalang pada jalan transmisi. Isolasi tenaga kerja atau mesin adalah usaha segera dan baik bagi usaha mengurangi kebisingan. Untuk ini perencanaan harus sempurna dan bahan-bahan yang dipakai harus mampu menyerap suara.
- c. Proteksi dengan sumbat atau tutup telinga. Tutup telinga biasanya lebih efektif daripada penyumbat telinga. Alat-alat ini dapat mengurangi intensitas kebisingan sekitar 20-25 dBA.

Sedangkan menurut Buchari (2007), pengendalian kebisingan dapat dilakukan dengan melakukan :

- a. Pengendalian secara teknis yaitu dengan cara pemilihan proses kerja yang lebih sedikit menimbulkan bising, melakukan perawatan mesin, memasang penyerap bunyi dan mengisolasi dengan melakukan peredaman.
- b. Pengendalian secara administratif yaitu dengan cara melakukan shift kerja, mengurangi waktu kerja dan melakukan training.
- c. Penggunaan alat pelindung telinga dan pengendalian secara medis dengan cara melakukan pemeriksaan kesehatan secara teratur.

B. Tinjauan Umum Tentang Lama Paparan

Lama paparan sangat erat kaitannya dengan waktu kerja. Memperpanjang waktu kerja lebih dari kemampuan lama kerja tersebut biasanya tidak disertai efisiensi, efektivitas dan produktivitas kerja yang optimal, bahkan biasanya terlihat penurunan kualitas dan hasil kerja serta bekerja dengan waktu yang berkepanjangan timbul kecenderungan untuk terjadinya kelelahan, gangguan kesehatan, penyakit, dan kecelakaan serta ketidakpuasan (Suma'mur, 2009).

Lama kerja menjadi salah satu faktor yang berhubungan dengan terjadinya dampak akibat kebisingan. Lama kerja merupakan waktu seseorang berada di tempat kerja dan melakukan pekerjaannya dalam satu hari kerja. Secara normal

lama kerja yang diperkenankan kepada setiap pekerja yaitu tidak lebih dari 8 jam perhari.

Makin lama waktu yang digunakan untuk bekerja setiap harinya berarti makin lama pula kemungkinan untuk terpapar bising di tempat kerja ini berarti makin mudah untuk mengalami keluhan kesehatan apabila melebihi ketentuan lama pemaparan yang diperkenankan untuk kontak dengan bising (Yunita, 2006). Jika semakin lama seorang pekerja berada di dalam ruangan yang bising maka semakin besar pula potensi bahaya yang akan diterima pekerja tersebut.

Hal ini telah dikemukakan dalam firman Allah yaitu pada Q.S. Al Furqaan /025: 47 yang berbunyi:

وَهُوَ الَّذِي جَعَلَ لَكُمُ اللَّيْلَ لِبَاسًا وَالنَّوْمَ سُبَاتًا وَجَعَلَ النَّهَارَ ذُشُورًا ﴿٤٧﴾

Terjemahnya:

“Dialah yang menjadikan untukmu malam (sebagai) pakaian, dan tidur untuk istirahat, dan Dia menjadikan siang untuk bangun berusaha.” (Al-Qur’an dan terjemahan, Departemen Agama)

Ayat di atas menyatakan: *Dan* diantara bukti-bukti keesaan Allah dan kekuasaan-Nya adalah bahwa *Dia-lah* sendiri yang menjadikan untuk kamu sekalian *malam* dengan kegelapannya *sebagai pakaian* yang menutupi diri kamu, dan menjadikan tidur *sebagai pemutus* aneka kegiatan kamu sehingga kamu dapat beristirahat guna memulihkan tenaga, dan *Dia* juga yang menjadikan siang untuk *bertebaran antara lain* berusaha mencari rezeki (Shihab, 2002).

Dari ayat diatas menjelaskan 3 hal yaitu, pertama Allah menciptakan malam sebagai pakaian, kedua Allah menjadikan tidur untuk istirahat dan yang ketiga Allah menjadikan siang bagi manusia untuk bertebaran dimuka bumi guna berusaha dan menebar kebaikan (Shihab, 2002).

Dalam tafsir lain menjelaskan bahwa “*Dan tidur untuk istirahat*” artinya berhenti beraktifitas, semata-mata untuk menenangkan badan, mulai lelah dengan banyak beraktifitas mencari rizki disiang hari jika begitu malam tiba, seluruh aktivitas berhenti dan manusia juga beristirahat, maka manusia pun tidur untuk mengistirahatkan badan sekaligus rohani/ ruh.(Al-Mubarakfuri, 2010)

Dengan demikian kita menjadi mengerti bahwa istirahat yang cukup itu sangat bermanfaat untuk mengembalikan kondisi dan kestabilan tubuh sehingga tubuh dapat terhindar dari terjadinya kelelahan, gangguan kesehatan, penyakit, dan kecelakaan serta ketidakpuasan (Suma'mur, 2009).

C. Tinjauan Umum Tentang Masa Kerja

Masa kerja dapat dikatakan sebagai loyalitas tenaga kerja kepada perusahaan. Rentang waktu masa kerja yang cukup, sama dengan orang yang memiliki pengalaman yang luas baik hambatan dan keberhasilan.

Waktu yang membentuk pengalaman seseorang, maka masa kerja adalah waktu yang telah dijalani seorang pekerja selama menjadi tenaga kerja/karyawan perusahaan. Masa kerja memberikan pengalaman kerja,

pengetahuan dan keterampilan kerja seorang karyawan. Pengalaman kerja menjadikan seseorang memiliki sikap kerja yang terampil, cepat, mantap, tenang, dapat menganalisa kesulitan dan siap mengatasinya (Hermanto, 2012).

Penyakit akibat kerja dipengaruhi oleh masa kerja. Semakin lama seseorang bekerja disuatu tempat semakin besar kemungkinan mereka terpapar oleh faktor-faktor lingkungan kerja baik fisik maupun kimia yang dapat menimbulkan gangguan kesehatan/penyakit akibat kerja sehingga akan berakibat menurunnya efisiensi dan produktivitas kerja seorang tenaga kerja (Wahyu, 2003).

D. Tinjauan Umum Tentang Umur Pekerja

Umur adalah lamanya orang hidup yang dihitung sejak orang tersebut terlahir sampai pada waktu saat ini. Umur pekerja menjadi salah satu faktor yang berpengaruh terhadap pajanan kebisingan di tempat kerja. Kebanyakan kinerja fisik mencapai puncak dalam usia pertengahan 20-an dan kemudian menurun dengan bertambahnya usia (Lambert 1996, dalam Hanifa, 2005).

WHO menyatakan bahwa batas usia lansia yaitu 60 tahun ke atas, sedangkan di Indonesia umur 55 tahun sudah termasuk dalam kategori lanjut usia (Margatan, 1996 dalam Hanifa, 2005). Dengan menanjaknya umur, maka kemampuan jasmani dan rohani pun akan menurun secara perlahan-lahan. Aktivitas hidup juga berkurang, yang mengakibatkan semakin bertambahnya ketidakmampuan tubuh dalam berbagai hal. Pada usia lanjut jaringan otot akan

mengerut dan digantikan oleh jaringan ikat. Pengerutan otot menyebabkan daya elastisitas otot berkurang termasuk juga daya angkat beban. Penurunan kekuatan daya angkat beban pada usia 50 tahun yang semula 36 kg tangan kanan dan 23 kg tangan kiri menjadi 34 kg tangan kanan dan 21 kg pada tangan kiri.

Proses menjadi tua disertai dengan berkurangnya kemampuan kerja oleh karena perubahan-perubahan pada alat-alat tubuh, system *kardiovaskuler*, hormonal (Suma'mur P.K, 1996 dalam Yulianingsih, 2009). Pada pekerja yang berumur > 40 tahun perlu diingatkan akan *Prebycusis*, yaitu penurunan daya dengar secara alamiah pada orang yang berumur lebih dari 40 tahun, diasumsikan menyebabkan kenaikan ambang dengar 0,5 dBA tiap tahun dimulai sejak umur 40 tahun (iskandar, 1998)

Hal ini telah dikemukakan dalam firman Allah yaitu pada Q.S Al-Qashash/028:26 yang berbunyi :

قَالَتْ إِحَدُهُمَا يَتَأْتِ أَسْتَعْرَهُ إِنَّ خَيْرَ مَنْ أَسْتَعْرَتِ الْقَوِيُّ الْأَمِينُ ﴿٢٦﴾

Terjemahnya:

"Salah seorang dari kedua wanita itu berkata: "Ya bapakku ambillah ia sebagai orang yang bekerja (pada kita), karena Sesungguhnya orang yang paling baik yang kamu ambil untuk bekerja (pada kita) ialah orang yang kuat lagi dapat dipercaya". (Al-Qur'an dan terjemahan, Departemen Agama)

Aspek kekuatan yang dimaksud adalah kekuatan dalam berbagai bidang. Karena itu, terlebih dahulu harus dilihat bidang apa yang akan ditugaskan kepada yang dipilih. Selanjutnya kepercayaan yang dimaksud adalah integritas pribadi yang menuntut adanya sifat amanah sehingga tidak merasa bahwa apa yang ada dalam genggamannya adalah milik pribadi, tetapi milik pemberi amanat, yang harus dipelihara dan apabila diminta kembali, maka harus rela mengembalikannya (Shihab, 2002).

Dengan demikian umur dan pengalaman kerja berpengaruh besar pada pekerja untuk melakukan tindakan aman dan tindakan tidak aman yang berkaitan dengan kesehatan dan keselamatan dirinya dalam bekerja di lingkungan kerja mengingat banyaknya potensi bahaya di tempat kerja. dengan adanya pengalaman kerja akan memberikan kontribusi positif pada pekerja dalam kesehariannya di lingkungan kerja.

E. Tinjauan Umum Tentang Alat Pelindung Telinga (APT)

Alat pelindung telinga adalah alat pelindung yang berfungsi untuk melindungi alat pendengaran terhadap kebisingan atau tekanan (Permenakertrans RI No. Per.08/MEN/VII/2010). Pemakaian alat pelindung diri (PPE/personal protective equipment) untuk mengurangi kebisingan meliputi *ear plugs* dan *ear muffs*. Pengendalian ini tergantung terhadap pemilihan peralatan yang tepat untuk tingkat kebisingan tertentu, kelayakan dan cara merawat peralatan (Babba, 2007).

Penggunaan alat pelindung telinga (APT) mampu mengurangi efek kebisingan yang diterima oleh indera pendengaran penggunanya, sehingga para pekerja yang menggunakan APT akan memiliki risiko atau potensi terkena bahaya akibat kebisingan yang lebih kecil dibandingkan para pekerja yang tidak menggunakan alat pelindung diri sama sekali.

Pentingnya penggunaan alat pelindung telinga ini telah dikemukakan dalam firman Allah yaitu pada Q.S. Al Israa' /017: 36 yang berbunyi:

وَلَا تَقْفُ مَا لَيْسَ لَكَ بِهِ عِلْمٌ إِنَّ السَّمْعَ وَالْبَصَرَ وَالْفُؤَادَ كُلُّ أُولَئِكَ كَانَ

عَنْهُ مَسْئُولًا

Terjemahnya:

“Dan janganlah kamu mengikuti apa yang kamu tidak mempunyai pengetahuan tentangnya. Sesungguhnya pendengaran, penglihatan dan hati, semuanya itu akan diminta pertanggung jawaban.” (Al-Qur’an dan terjemahan, Departemen Agama)

Ayat tersebut menyatakan bahwa: *“Dan janganlah kamu mengikuti apa yang kamu tidak mempunyai pengetahuan tentangnya.”* Maksudnya adalah janganlah mengikuti apa yang tidak kamu ketahui dan tidak penting bagimu.

Jika kita memiliki pengetahuan, maka manusia boleh menetapkan suatu hukum berdasarkan pengetahuannya itu. dan ayat *“Sesungguhnya pendengaran, penglihatan dan hati, semuanya itu akan diminta pertanggung jawaban.”*

Maksudnya adalah masing-masing dari semua itu ditanya tentang apa yang

dilakukannya. Hati ditanya tentang apa yang dia pikirkan dan dia yakini. Pendengaran dan penglihatan ditanya tentang apa yang dia lihat, dan pendengaran ditanya tentang apa yang ia dengar. Semua anggota tubuh akan diminta pertanggungjawaban di hari kiamat. (Tafsir Ibnu Katsir, 2010)

Dengan demikian hikmah yang bisa diambil dari ayat tersebut yakni kita diingatkan untuk tidak mengikuti sesuatu yang belum diketahui ilmunya, karena Allah Ta'ala akan menanyakan anggota badan ini pada hari Kiamat tentang apa yang telah diucapkan oleh pemiliknya atau yang dikerjakannya maka dia akan bersaksi dengan apa yang dia ucapkan atau yang dikerjakan dari perkataan dan perbuatan yang dilarang. Selain itu sangat jelas bahwa penggunaan alat pelindung telinga (APT) dalam bekerja di kondisi kebisingan sangatlah dianjurkan dalam islam sebagai perwujudan pertanggungjawaban terhadap anugerah indera pendengaran yang dimiliki.

F. Tinjauan Umum Tentang Gangguan Pendengaran

1. Epidemiologi Gangguan Pendengaran

Awal studi epidemiologi gangguan pendengaran yang disebabkan oleh bising mengeksplorasi adanya hubungan atau faktor risiko antara pekerjaan, paparan tingkat kebisingan dan derajat gangguan pendengaran. Di Amerika Serikat sekitar 10 juta orang dewasa dan 5,2 juta anak sudah menderita gangguan pendengaran akibat bising dan 30 juta lebih lainnya dapat terkena dampak bising yang berbahaya setiap harinya.

Berdasarkan *National Institute for Deafness and Communication Disorders (NIDCD)* dan *Occupational Safety and Health Administration (OSHA)*, mengatakan bahwa lebih 30-40 juta masyarakat AS terpajan bunyi bising dan setengah diantaranya adalah pekerja aktif, sehingga gangguan pendengaran akibat bising ini merupakan penyakit akibat kerja yang menghabiskan cukup banyak biaya kesehatan.

Prevalensi terjadinya gangguan pendengaran akibat bising dari tahun ke tahun cenderung meningkat. Survey terakhir dari *Multi Center Study (MCS)* juga menyebutkan bahwa Indonesia merupakan salah satu dari empat negara di Asia Tenggara dengan prevalensi gangguan pendengaran cukup tinggi, yakni 4,6 % sementara tiga negara lainnya yakni Sri Lanka (8,8 %), Myanmar (8,4 %), dan India (6,3 %). Viraporn menemukan angka prevalensi gangguan pendengaran akibat bising di Thailand meningkat dari tahun 1988 (28,1%) ke tahun 2001 (35,2%). Menurut studi tersebut prevalensi 4,6 % sudah bisa menjadi referensi bahwa gangguan pendengaran memiliki andil besar dalam menimbulkan masalah sosial di tengah masyarakat.

2. Faktor Risiko Gangguan Pendengaran

Kemajuan dalam bidang teknologi sejak tiga dekade terakhir ini menyebabkan peningkatan bahaya bising baik dalam jumlah, intensitas, kecepatan dan jumlah orang yang terpajan bising, terutama di negara industri dan negara maju. Beberapa sumber bising yang menjadi penyebab polusi adalah gemuruh mesin produksi pada beberapa pabrik, desing mesin jet, gemuruh mesin turbin pada beberapa kapal laut, letusan senjata genggam dan senjata panggul, bising dari alat bantu kerja seperti mesin pemotong rumput, bising alat pemecah beton atau aspal, bising alat penghisap debu elektrik sampai pada bising kendaraan alat angkutan atau transportasi dengan sistem gas buang dan suspensi yang buruk.

Sumber bising tidak hanya berasal dari lingkungan kerja saja akan tetapi dapat juga dari bidang hiburan, olahraga, rekreasi, bahkan lingkungan pemukiman dapat juga terkontaminasi oleh bising. Beberapa faktor risiko yang berpengaruh pada derajat parahnya ketulian akibat bising ialah intensitas bising, frekuensi, lama pajanan perhari, lama masa kerja, kepekaan individu, umur dan faktor lain yang dapat menimbulkan ketulian. Berdasarkan hal tersebut dapat dimengerti bahwa jumlah pajanan energi bising yang diterima akan sebanding dengan kerusakan yang didapat

Dua aspek gelombang tekanan yang penting untuk terjadinya ketulian akibat paparan bising antara lain: Frekuensi, yaitu jumlah fluktuasi dalam satu detik dan tingkat tekanan suara yang menandakan besarnya fluktuasi.

Menurut Suma'mur (1996), tidak semua kebisingan dapat mengganggu para pekerja, hal tersebut tergantung dari beberapa faktor, diantaranya:

- a.) Intensitas kebisingan, adalah besarnya tekanan (energi) yang dipancarkan oleh suatu sumber bunyi yang diukur dengan menggunakan peralatan *logging noise analyzer* dengan satuan dBA (*decibel*). Nada 1000 Hz dengan intensitas 85 dBA, jika diperdengarkan selama 4 jam tidak akan membahayakan. Intensitas menentukan derajat kebisingan.
- b.) Frekuensi bising, adalah jumlah gelombang yang merambat per satuan waktu dan dinyatakan dalam getaran per detik (*cps = cycle per second*) atau dalam *Hertz* (Hz). Manusia dapat mendengar suara dengan frekuensi antara 20-20.000 Hz. Besarnya frekuensi akan menentukan nada suara. Bising dengan frekuensi tinggi lebih berbahaya dibandingkan bising dengan frekuensi rendah.
- c.) Lamanya pajanan, menurut Budiono (2003), lama kerja adalah sebagai durasi waktu pekerja terpapar risiko faktor fisika atau faktor kimia dalam melakukan pekerjaannya (*time exposure*) setiap harinya yang dinyatakan dalam satuan jam. Untuk menentukan bahaya atau tidaknya suatu kebisingan tidak sebatas hanya dengan mengetahui intensitasnya, namun

durasi dari pajanan bising tersebut juga sangat penting. Semakin lama pekerja terpajan bising, dosis kebisingan yang diterima pekerja akan semakin besar. Efek kebisingan yang dialami pekerja akan sebanding dengan lama pekerja terpajan kebisingan tersebut.

- d.) Masa kerja, merupakan kurun waktu atau lamanya tenaga kerja bekerja di suatu tempat (Tulus, 1992). Menurut Suma'mur (1994) semakin lama seseorang dalam bekerja maka semakin banyak dia telah terpapar bahaya yang ditimbulkan oleh lingkungan kerja tersebut. Gangguan pendengaran pada pekerja yang terpajan bising biasanya terjadi setelah masa kerja 5 tahun atau lebih (Soetirto, 1997).
- e.) Umur, sensitivitas pendengaran seseorang akan turun mulai umur 40 tahun. Seiring dengan bertambahnya umur maka degenerasi organ pendengaran dapat terjadi dan fungsinya juga mengalami penurunan. Dengan adanya kebisingan, seseorang akan lebih cepat mengalami degradasi pada indera pendengarannya (Bashiruddin, 2008). Penyebab paling umum terjadinya gangguan pendengaran terkait umur adalah *presbycusis*. *Presbycusis* ditandai dengan penurunan persepsi terhadap bunyi frekuensi tinggi dan penurunan kemampuan membedakan bunyi. *Presbycusis* diasumsikan menyebabkan kenaikan ambang dengar 0,5 dBA setiap tahun, dimulai dari umur 40 tahun (Djojodibroto, 1999). Dalam penelitian mengenai gangguan pendengaran akibat kebisingan, faktor

umur harus diperhatikan sebagai salah satu faktor *counfounding* (perancu) yang penting (Zhang, 2010).

f.) Pemakaian Alat Pelindung Telinga (APT), selain faktor-faktor risiko yang telah disebutkan di atas, terdapat faktor lain yang dapat mempengaruhi terjadinya gangguan pendengaran akibat bising, namun faktor ini tidak berkontribusi secara langsung, yaitu faktor pemakaian APT. Pengendalian kebisingan terutama ditujukan bagi mereka yang dalam kesehariannya menerima kebisingan. Karena daerah utama kerusakan akibat kebisingan pada manusia adalah pendengaran (telinga bagian dalam), maka metode pengendaliannya dengan memanfaatkan alat bantu yang bisa mereduksi tingkat kebisingan yang masuk ke telinga bagian luar dan bagian tengah sebelum masuk ke telinga bagian dalam (Sasongko, 2000). Dengan demikian pemakaian APT di area kerja yang bising dapat mengurangi pajanan yang diterima pekerja dan mengurangi risiko terjadinya gangguan pendengaran akibat bising, demikian pula sebaliknya. Dengan syarat APT tersebut dipakai secara disiplin dan benar oleh pekerja.

g.) Keadaan kesehatan, keadaan telinga menyebabkan pengaruh pendengaran yang berbeda. Pekerja yang memiliki riwayat penyakit tuli konduktif yaitu mengalami gangguan telinga luar atau telinga tengah yang mengakibatkan pekerja menjadi agak sulit mendengar. Penyebab tuli konduktif yang paling sering adalah tuli konduktif *congenital*, *otitis*

media, perforasi akibat traumatik pada gendang telinga, perforasi akibat infeksi di gendang telinga, dan osteosklerosis (Rambe, 2003).

3. Pengaruh Kebisingan pada Pendengaran

Pengaruh bising pada timbulnya gangguan pendengaran telah banyak diteliti. Paparan suara bising yang keras atau terus menerus dapat mengganggu fungsi telinga dalam hal pendengaran. Bila paparan bising melampaui ambang batas yang diperkenankan berlangsung dalam waktu yang lama dan tanpa disadari dapat menyebabkan ketulian.

Pemaparan bising ditandai dengan kurva ambang pendengaran yang curam pada frekuensi 3.000 Hz dan 8.000 Hz, biasanya timbul pertama kali pada frekuensi 4.000 Hz. Gangguan pendengaran biasanya tidak disadari sampai ambang pendengaran bunyi nada percakapan 500, 1.000, 2.000 dan 3.000 Hz lebih dari 25 dBA. Ketulian berat dapat timbul pada frekuensi 3.000-8.000 Hz, mungkin menyebabkan sedikit keluhan subjektif mengenai perubahan pendengaran.

Berdasarkan kutipan Fox dari Ballenger, untuk kebisingan di atas 100 dBA, hanya boleh terpajan kurang dari 2 jam per hari. Menurut Joem, telinga yang terpajan bising lebih dari 10-15 tahun, akan meningkatkan risiko terjadinya gangguan pendengaran akibat bising.

Gangguan pendengaran akibat bising (*noise induced hearing loss*) ialah gangguan yang disebabkan akibat terpajan oleh bising yang keras dalam jangka waktu yang. Hal ini sering tidak disadari oleh penderitanya, sehingga

pada saat penderita mulai mengeluh kurang pendengaran, biasanya sudah dalam stadium yang tidak dapat disembuhkan (*irreversible*). Pada kasus-kasus tertentu, gangguan pendengaran akibat bising mulai berlangsung antara 6 sampai 10 tahun lamanya setelah terpajan bunyi yang keras.

Gangguan pendengaran akibat bising dapat terjadi secara mendadak atau perlahan, dalam waktu hitungan bulan sampai tahun. Sifat ketuliannya adalah tuli sensorineural (persepsi) dan umumnya terdapat pada kedua telinga. Keluhan nyeri telinga dan vertigo jarang ditemukan. Selama paparan bising berlangsung, ketulian menyebar ke dua arah tetapi hanya ada sedikit efek pada pendengaran.

Pada fase dini mungkin pekerja hanya mengeluh tinitus, suara yang teredam, rasa tidak nyaman di telinga atau penurunan pendengaran yang temporer, yang terasa pada waktu bekerja atau pada waktu akan meninggalkan tempat kerja, tetapi kemudian pendengaran terang kembali setelah beberapa jam jauh dari lingkungan bising.

Beberapa penelitian menerangkan bahwa pekerja yang bekerja pada intensitas bising tinggi memiliki risiko lebih besar menderita gangguan pendengaran dibandingkan dengan pekerja yang bekerja pada intensitas bising rendah. Suara bising atau polusi suara, sebagai salah satu efek dari sektor industri dapat menimbulkan gangguan pendengaran atau ketulian pada seseorang yang bekerja atau berada di lingkungan industri.

Adenan telah melakukan penelitian pada 43 orang penduduk yang bertempat tinggal di sekitar lebih kurang 500 meter dari ujung landasan bandara Polonia Medan, dengan lama hunian sekitar 5 tahun dan rentang umur 20-42 tahun. Dari hasil penelitian tersebut ditemukan sebanyak 50% menderita tuli saraf akibat bising, pada penduduk dengan rata-rata lama tinggal 17 tahun waktu pajan rata-rata 22 jam/hari. Paparan bising pada sarana transportasi umum ditambah bising jalan raya mungkin merupakan salah satu penyebab cepat lelah, penurunan kewaspadaan dan dalam kurun waktu tertentu dapat menimbulkan gangguan pendengaran.

Pengaruh kebisingan pada pendengaran ini telah dikemukakan dalam firman Allah yaitu pada Q.S. Al A'raaf /07: 23 yang berbunyi:

قَالَ رَبَّنَا ظَلَمْنَا أَنفُسَنَا وَإِن لَّمْ تَغْفِرْ لَنَا وَتَرْحَمْنَا لَنَكُونَنَّ مِنَ الْخَاسِرِينَ ﴿٢٣﴾

Terjemahnya:

“Keduanya berkata: “Ya Tuhan Kami, Kami telah Menganiaya diri Kami sendiri, dan jika Engkau tidak mengampuni Kami dan memberi rahmat kepada Kami, niscaya pastilah Kami Termasuk orang-orang yang merugi.” (Al-Qur’an dan terjemahan, Departemen Agama)

Ayat tersebut menjelaskan bahwa: “Sekalipun Nabi Adam dan Istrinya termakan tipuan dan bujuk rayu setan, namun beliau dengan cepat sadar atas kesalahan dan kekhilafan tersebut. Dengan penuh penyesalan beliau berdoa ke hadirat Allah Swt memohon ampunan dan beliau juga bertaubat,

menyadari atas ketidak patuhannya terhadap keadilan dan hikmah Allah Swt.

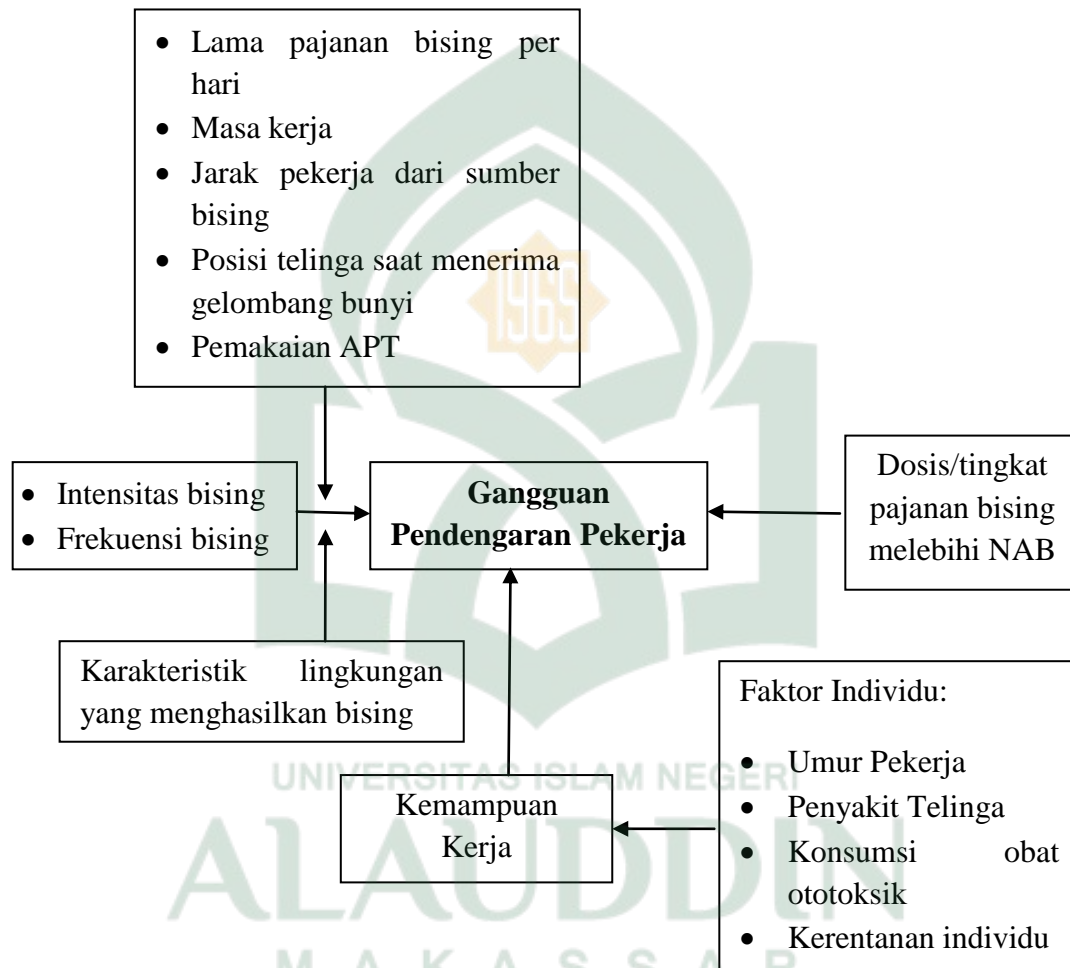
Perbuatan zalim yang secara istilah mengandung pengertian “berbuat aniaya/mencelakakan terhadap diri sendiri atau orang lain dengan cara-cara bathil yang melanggar syariat agama Islam”. Dengan demikian hikmah yang bisa diambil dari ayat tersebut yakni ketidakpatuhan dan ketidakpedulian pekerja terhadap aturan-aturan kesehatan dan keselamatan kerja di tempat kerja dapat membahayakan kesehatan pekerja bahkan dapat menimbulkan kecelakaan kerja, hal ini merupakan bentuk perbuatan zalim terhadap diri sendiri bahkan kepada orang lain. Oleh karena itu di tempat kerja seyogyanya pekerja mengikuti aturan-aturan kesehatan dan keselamatan kerja agar dapat bekerja secara aman, nyaman, efektif dan efisien sehingga produktivitas kerja meningkat.

G. Kerangka Teori

Terdapat beberapa faktor risiko yang mempengaruhi terjadinya gangguan pendengaran, yaitu intensitas atau tingkat paparan bising (*sound pressure level*), tipe bising (spektrum frekuensi), lama paparan bising per hari, masa kerja, kerentanan individu, umur pekerja, penyakit telinga, karakteristik lingkungan yang menghasilkan bising, jarak pekerja dari sumber bising, posisi telinga saat menerima gelombang bunyi dan konsumsi obat ototoksik. Empat faktor yang disebutkan pertama merupakan faktor yang paling penting dan faktor-faktor tersebut sering disebut dengan *noise exposure* (Soetirto, 1997 dan Standard, 2002 dalam Amira, 2012).

Tingkat paparan bising yang diterima pekerja juga merupakan salah satu faktor risiko, tingkat paparan bising dapat dihitung berdasarkan intensitas bising dan durasi/lamanya pekerja terpajan intensitas bising tersebut. Selain faktor-faktor yang telah disebutkan di atas, terdapat faktor lain yang dapat mempengaruhi terjadinya gangguan pendengaran akibat bising, namun faktor ini tidak berkontribusi secara langsung, yaitu faktor pemakaian APT. Penggunaan alat pelindung telinga (APT) mampu mengurangi efek kebisingan yang diterima oleh indera pendengaran penggunanya, sehingga para pekerja yang menggunakan APT akan memiliki risiko atau potensi terkena bahaya akibat kebisingan yang lebih kecil dibandingkan para pekerja yang tidak menggunakan alat pelindung telinga sama sekali.

Berdasarkan uraian di atas, kerangka teori tentang faktor-faktor yang berhubungan dengan keluhan gangguan pendengaran dapat digambarkan sebagai berikut :

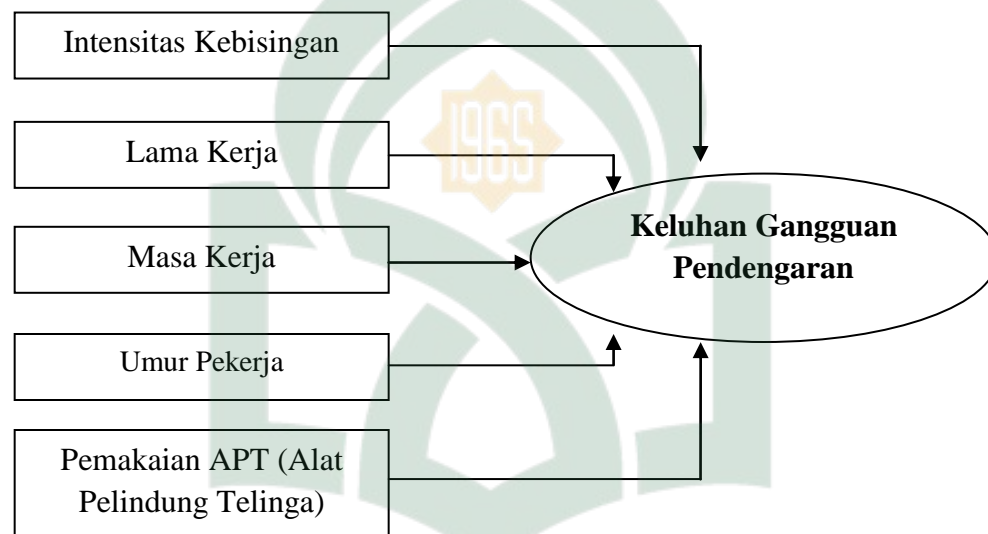


Sumber : Modifikasi kerangka teori Soetirto, (1997) dan Standard (2002)




Gambar 2.4 Kerangka Teori

H. Kerangka Konsep

Dari beberapa faktor risiko yang ada, peneliti hanya mengambil beberapa faktor risiko untuk diamati, yaitu intensitas kebisingan, lama kerja, masa kerja, umur pekerja dan pemakaian APT sebagai variabel independen. Berikut merupakan kerangka konsep yang peneliti gunakan :



Keterangan :

-  Variabel independen
-  Variabel dependen
-  Arah Hubungan

Gambar 2.5 Kerangka Konsep

BAB III

METODOLOGI PENELITIAN

A. Jenis dan Lokasi Penelitian

1. Jenis Penelitian

Jenis penelitian yang digunakan pada penelitian ini yaitu penelitian kuantitatif yang bersifat analitik dengan pendekatan *cross sectional study* penelitian ini dilakukan dengan metode wawancara, observasi, dan pengukuran intensitas kebisingan. Di mana variabel dependen dan variabel independen diamati pada saat yang bersamaan. Penelitian ini dilakukan untuk mengetahui faktor-faktor yang berhubungan dengan keluhan gangguan pendengaran pada tenaga kerja bagian produksi PT. JAPFA Comfeed Indonesia, Tbk. Unit Makassar.

2. Lokasi penelitian

Penelitian ini dilakukan di PT. Japfa Comfeed Indonesia, Tbk. Unit Makassar tepatnya pada bagian produksi yang beralamat di Jalan Ir. Sutami km. 17 Biringkanaya Kota Makassar. PT. Japfa Comfeed Indonesia, Tbk merupakan perusahaan yang bergerak di bidang produksi pakan ternak, yang dalam melakukan proses produksinya menghasilkan pakan ternak berupa *pellet*, *crumble* dan tepung.

B. Pendekatan Penelitian

Penelitian ini merupakan penelitian kuantitatif yang bersifat analitik dengan pendekatan *cross sectional study* penelitian ini dilakukan dengan metode wawancara, observasi, dan pengukuran intensitas kebisingan. Di mana variabel dependen dan variabel independen diamati pada saat yang bersamaan.

C. Populasi dan Sampel Penelitian

1. Populasi

Populasi adalah keseluruhan dari objek penelitian atau objek yang diteliti (Notoatmodjo, 2010). Populasi dalam penelitian ini adalah seluruh tenaga kerja pada bagian produksi di PT. Japfa Comfeed Indonesia, Tbk. Unit Makassar, yang berjumlah 46 pekerja yang terbagi ke dalam 7 bagian kerja.

2. Sampel

Sampel penelitian adalah sebagian yang diambil dari keseluruhan objek yang diteliti dan dianggap mewakili seluruh populasi (Soekidjo Notoatmodjo, 2010). Pengambilan sampel dilakukan dengan menggunakan teknik pengambilan sampel dengan metode *total sampling*, yaitu pengambilan sampel secara keseluruhan dari total populasi.

Adapun, teknik penarikan sampel dalam penelitian ini menggunakan metode *total sampling*, yaitu suatu teknik penarikan sampel dengan mengambil total populasi yang berjumlah 46 pekerja.

D. Metode Pengumpulan Data

Pengumpulan data merupakan hal yang sangat penting dalam kegiatan penelitian, metode pengumpulan data ditentukan pula oleh pemecahan masalah yang ingin dicapai. Jadi pengumpulan data merupakan salah satu faktor yang harus diperhatikan oleh seorang peneliti. Penggunaan teknik pengumpulan data sifatnya lebih disesuaikan dengan analisis data, kebutuhan dan kemampuan peneliti, olehnya itu dapat dipilih sesuai kebutuhan.

Penelitian ini menggunakan data primer dan data sekunder, antara lain :

1. Data primer adalah data yang diperoleh langsung dari sumbernya. Data ini berupa hasil pengukuran intensitas/tingkat kebisingan area kerja yang selanjutnya digunakan untuk menghitung tingkat paparan bising yang diterima pekerja dan kuesioner mengenai keluhan gangguan pendengaran, lama kerja, masa kerja, umur pekerja, pemakaian alat pelindung telinga (APT).

Data primer diperoleh melalui :

- a. Wawancara langsung dengan responden dan observasi langsung ke Area kerja produksi PT. JAPFA Comfeed Indonesia, Tbk. Unit Makassar.
- b. Pengukuran tingkat paparan kebisingan dengan menggunakan alat *Sound Level Meter* (SLM). Adapun langkah-langkahnya adalah sebagai berikut :

1) Persiapan Alat

- a) Hidupkan *Sound Level Meter* dengan cara menggeser tombol dari posisi *OFF* ke posisi *ON*.
- b) Kalibrasi *Sound Level Meter* dengan menggeser tombol Cal/pengatur kalibrasi.
- c) Stel tombol pengaturan pengukuran kebisingan pada posisi A (desibel A).
- d) Stel tombol pengatur tingkat kebisingan sesuai dengan skala yang diinginkan.

2) Cara Pengukuran Tingkat Kebisingan

- a) Penentuan lokasi pengukuran yang dilakukan di Area kerja produksi..
- b) Pengukuran tingkat kebisingan dilakukan selama 1 menit dengan periode waktu pengukuran setiap 4 detik untuk satu angka/tingkat kebisingan. Kemudian 15 angka pengambilan dirata-ratakan dan hasil rata-rata ditetapkan sebagai tingkat kebisingan yang diukur pada satu titik.

2. Data sekunder adalah data yang secara tidak langsung diperoleh dari sumbernya, tetap melalui pihak kedua. Sumber data sekunder dalam penelitian ini diperoleh dari dokumen perusahaan PT. Japfa Comfeed

Indonesia, Tbk. Unit Makassar meliputi sejarah ringkas berdirinya perusahaan, struktur organisasi perusahaan dan gambaran umum perusahaan.

Dengan demikian metode pengumpulan data merupakan cara yang dipakai untuk mengumpulkan data dengan menggunakan metode-metode tertentu. Metode yang digunakan dalam penelitian ini, antara lain: Pengumpulan data intensitas kebisingan dan tingkat pajanan bising yang diterima pekerja diukur menggunakan *sound level meter* (SLM) dan dihitung secara langsung oleh peneliti. Sedangkan kuesioner dibagikan oleh peneliti secara langsung untuk diisi oleh masing-masing pekerja. Begitu pula data keluhan gangguan pendengaran yang dialami pekerja diukur menggunakan kuesioner dan dihitung secara langsung oleh peneliti.

E. Instrumen Penelitian

Instrumen penelitian yang digunakan dalam proses pengumpulan data adalah *sound level meter* (SLM) untuk mengukur intensitas kebisingan area kerja dan *kuesioner* untuk mengetahui keluhan gangguan pendengaran tenaga kerja dan karakteristik responden yang berhubungan dengan gangguan pendengaran, seperti lama kerja, masa kerja, umur pekerja, dan pemakaian alat pelindung telinga (APT).

Pengukuran variabel dalam penelitian ini dengan menggunakan *sound level meter* dan daftar isian responden (kuesioner).

1. *Sound Level Meter (SLM)*, merupakan alat yang digunakan untuk mengukur intensitas dan frekuensi kebisingan (faktor risiko kebisingan). Alat ini mengukur kebisingan antara 30 – 130 dBA dan dari frekuensi antara 20 – 20.000 Hz (A. M. Sugeng Budiono, dkk, 2003).
2. *Daftar isian responden (Kuesioner)*, merupakan instrumen yang digunakan peneliti untuk mengetahui keluhan gangguan pendengaran pekerja dan karakteristik tenaga kerja yang akan diteliti. Pengukuran faktor risiko kebisingan (lama kerja, masa kerja, umur pekerja dan pemakaian alat pelindung telinga) menggunakan alat ukur kuesioner. Kuesioner yang digunakan dalam penelitian ini merujuk pada kuesioner Amira Primadona (2012) dengan penelitian “Analisis Faktor risiko yang berhubungan dengan penurunan pendengaran pada pekerja di PT. Pertamina Geothermal Energy Area Kamojang”, kuesioner tersebut telah melalui proses validitas dan uji reliabilitas. Selanjutnya dalam penelitian ini, kuesioner tersebut telah dimodifikasi sesuai perkembangan teori dan tempat kerja responden.

F. Validasi dan Reliabilitas Instrumen

Validitas merupakan suatu indeks yang menunjukkan alat ukur itu benar-benar mengukur apa yang diukur. Ciri validitas: ketepatan ukuran: mengukur yang akan diukur (sensivitas) dan tidak terukur hal lain selain yang akan diukur (spesifitas). Valid artinya realibel dan tepat ukur. Validitas pengukuran mencakup: Alat ukur, Metode ukur dan Pengukur/ peneliti. (Saryono, 2013: 191).

Untuk menguji apakah kuesioner dianggap valid, maka perlu uji coba dan dilakukan analisis. Bila kuesioner tersebut telah memiliki validitas konstruk, berarti semua item (pertanyaan) yang ada dalam kuesioner itu mengukur apa yang hendak diukur, maka perlu uji korelasi antara skor tiap-tiap item dengan skor total kuesioner. Alat uji berupa korelasi *Pearson product moment* (R) dengan rumus:

$$R = \frac{N(\sum XY) - (\sum X)(\sum Y)}{\sqrt{\{N\sum X^2 - (\sum X)^2\}\{N\sum Y^2 - (\sum Y)^2\}}}$$

Keputusan uji:

Bila r hitung lebih besar dari r tabel maka H_a diterima, artinya variabel valid.

Bila r hitung lebih kecil dari r tabel maka H_0 diterima, artinya variabel tidak valid.

Reliabilitas merupakan indeks yang menunjukkan sejauh mana suatu alat ukur dapat dipercaya atau dapat diandalkan. Hasil pengukuran konsisten atau tetap azas bila dilakukan pengukuran berulang (konsistensi, akurasi dan presisi) (Saryono, 2013: 192).

G. Teknik Pengolahan dan Analisis Data

Pengolahan data dilakukan setelah semua data terkumpul, adapun langkah-langkahnya antara lain :

1. Pengolahan Data

Data primer dikumpulkan dalam penelitian ini akan diolah dengan menggunakan fasilitas komputer SPSS melalui prosedur sebagai berikut :

- a. *Coding*, untuk memudahkan proses analisis maka dilakukan pemberian kode pada setiap data. yaitu memberi kode nomor jawaban yang diisi oleh responden yang ada dalam daftar pertanyaan. Hal ini dilakukan untuk memudahkan proses tabulasi data/ *entry* data.
- b. *Editing*, setelah data didapatkan dan sebelum diolah terlebih dahulu dilakukan pengecekan ulang (*edit*) pada data untuk memeriksa adanya kesalahan atau kekuranganlengkapan data yang diisi oleh responden.
- c. *Data entry*, merupakan proses pemasukan data ke dalam sistem perangkat lunak computer untuk pengolahan lebih lanjut.
- d. *Data cleaning*, merupakan proses pengecekan kembali data yang telah dimasukan (*entry*) untuk memastikan bahwa data tersebut telah dimasukan dengan benar. Hal ini dilakukan untuk melihat dan menemukan apabila terdapat kesalahan yang dilakukan oleh peneliti pada saat memasukan data.

2. Analisis Data

Setelah data dimasukan, data akan dianalisis menggunakan perangkat lunak komputer. Data akan dianalisis menggunakan dua metode, yaitu analisis univariat dan bivariat.

- a) Analisis Univariat, analisis univariat dilakukan untuk mengetahui distribusi frekuensi dan proporsi guna mendeskripsikan variabel independen dan dependen yang diteliti, yaitu keluhan gangguan pendengaran, intensitas kebisingan, lama kerja, masa kerja, umur pekerja dan pemakaian alat pelindung telinga (APT). Hasil analisis ini disajikan dalam bentuk tabel dan narasi singkat.
- b) Analisis Bivariat, analisis bivariat dilakukan untuk mengetahui ada tidaknya pengaruh antara variabel independen terhadap variabel dependen yang diteliti. Analisis bivariat dilakukan terhadap dua variabel yang diduga berhubungan atau berkorelasi dengan pengujian statistik populasi (Soekidjo Notoatmodjo, 2010).

Analisis bivariat dilakukan untuk melihat hubungan antara variabel independen dengan variabel dependen. Analisis menggunakan uji statistik Chi Square (X^2) dengan Hipotesis yang diuji adalah hipotesis nol (H_0) dan Hipotesis alternatif (H_a). Tingkat kemaknaan yang dipilih adalah alpha (α) = 0,05. Uji statistik yang akan digunakan adalah uji Chi Square, dengan rumus:

$$X^2 = \sum \frac{(O-E)^2}{E}$$

$$df = (k-1)(b-1)$$

Keterangan:

X^2 = Chi square yang dicari

O = Nilai yang diamati (Observasi)

E = nilai yang diharapkan (Ekspektasi)

df = derajat kebebasan (*degree of freedom*)

k = Jumlah kolom

b = Jumlah baris

Interpretasi:

- a. Jika $P > 0,05$ maka H_0 diterima dan H_a ditolak jadi tidak terdapat hubungan yang berpengaruh
- b. Jika nilai $P \leq 0,05$ maka H_0 ditolak dan H_a diterima, jadi terdapat hubungan yang berpengaruh

3. Penyajian Data

Hasil pengolahan data tersebut disajikan dalam bentuk diagram, grafik, tabel distribusi frekuensi dan persentase serta tabulasi silang antara variabel dependen dan independen, disertai interpretasi data.

BAB IV

HASIL PENELITIAN DAN PEMBAHASAN

A. Hasil Penelitian

1. Gambaran Umum Perusahaan

a. Sejarah Berdirinya Perusahaan

Pada awalnya PT. Japfa Comfeed Indonesia, Tbk. Unit Makassar adalah depo dengan status kontrak pada tahun 1994 di gudang indonesia Oil Coi milik Bapak Hakim di Km 4 Makassar, dimana sekarang adalah Fajar Graha Pena Makassar. Pakan Disuplai dari PT. JCI Sidoarjo dengan menggunakan kapal laut dipasarkan di wilayah Makassar-sidrap dengan merek pakan Comfeed dan Benefeed.

Bulan November tahun 1996 Depo pindah ke JL.Ir.Sutami Km 17 (status hak milik) karena wilayah pemasaran semakin luas, pada tahun 2002 mulai dilakukan pembangunan pabrik pada tanah seluas 3,2 hektar. Pembangunan tahap pertama selesai pada tahun 2003 dan langsung berproduksi dengan produksi awal 500 ton dengan kapasitas mesin 5000 ton/bulan, pabrik diresmikan tahun 2004.

PT. Japfa Comfeed Indonesia Tbk. Unit Makassar adalah salah satu Pabrik pakan ternak dari 12 pabrik pakan ternak yang dimiliki oleh PT.Japfa Comfeed Indonesia di Indonesia. Adapun 12 pabrik pakan ternak yang dimaksud adalah JCI Sidoarjo, JCI Tangerang, JCI Lampung, JCI Cirebon,

JCI Makassar, MPA Sragen, Indo Jaya Agrinusa Medan, BTG Cikande, BTG Sidoarjo, BTG Margomulyo Surabaya, MPA Padang, dan MPA Banjarmasin.

PT. Japfa Comfeed Indonesia semula bernama PT. Ometraco yang berstatus kantor cabang sesuai dengan akta kuasa yang dibuat di hadapan notaris Sastra Kokasih, SH. Nomor 37 tanggal 22 Juni 1968 Di Surabaya. Perusahaan ini bergerak di bidang ekspor khususnya ekspor komoditas non migas yang saat itu sedang digalakkan pemerintah dalam usaha meningkatkan pemasukan devisa Negara.

Perusahaan ini berkembang terus hingga sampai akhir tahun 1989. Berdasarkan akte nomor 179 tanggal 12 Desember 1989 yang dikeluarkan oleh notaris Susanti SH. Yang berkedudukan di Surabaya, nama perusahaan berubah lagi menjadi PT. Japfa Comfeed Indonesia. Saat ini perusahaan sudah *go public* dan berstatus PMDN.

Berikut ini merupakan sekilas informasi mengenai organisasi PT. JAPFA COMFEED INDONESIA, Tbk. Unit Makassar.

Nama perusahaan : PT. JAPFA COMFEED INDONESIA Tbk. Unit Makassar.

Kepala unit : A.C. Valentino Babay

Penghubung : Teddy Adi Wijaya (Management Representative).

Alamat Kantor : Jl. Ir Sutami Km 17 – Biringkanaya – Makassar, Indonesia

Jenis Produk : Pakan ternak (Pellet, crumble dan Tepung).

Pelanggan : 1. Perusahaan peternakan (farm)
2. Agen.

Ruang lingkup penerapan sistem manajemen mutu ISO 9001:2008 pada PT. Japfa Comfeed Indonesia, Tbk. Unit Makassar adalah Sistem Manajemen Mutu Proses Produksi Pakan Ternak. Departemen Finance Dan Accounting tidak termasuk di dalam sistem manajemen mutu ISO 9001:2008 yang diterapkan oleh PT. Japfa Comfeed Indonesia, Tbk. Unit Makassar.

Adapun visi perusahaan yaitu, Menjadi market leader di Wilayah Sulawesi, sedangkan misi perusahaan adalah Menyediakan sumber protein hewani melalui pakan ternak yang bermutu menuju kesejahteraan bersama.

Berdasarkan pengamatan terhadap proses bisnis yang dilakukan pada PT. Japfa Comfeed Indonesia, Tbk. Unit Makassar, maka persyaratan sistem manajemen mutu ISO 9001:2008 yang dapat dikesampingkan adalah :

1. Klausul 7.3 (Design and Development)

PT. Japfa Comfeed Indonesia, Tbk. Unit Makassar tidak melaksanakan desain dan pengembangan produk karena proses ini dilaksanakan oleh pihak pusat

2. Klausul 7.5.2 (Validation Of Processes For Production And Service Provision)

PT. Japfa Comfeed Indonesia, Tbk. Unit Makassar tidak melaksanakan validasi proses karena keluaran yang dihasilkan dapat diverifikasi oleh pemantauan atau pengukuran yang berurutan. Pada penetapan pengecualian yang diperkenankan ini, jika dikemudian hari ditemukan indikasi penerapan klausul tersebut di atas, maka akan dilakukan peninjauan dan revisi sesuai dengan penerapannya.

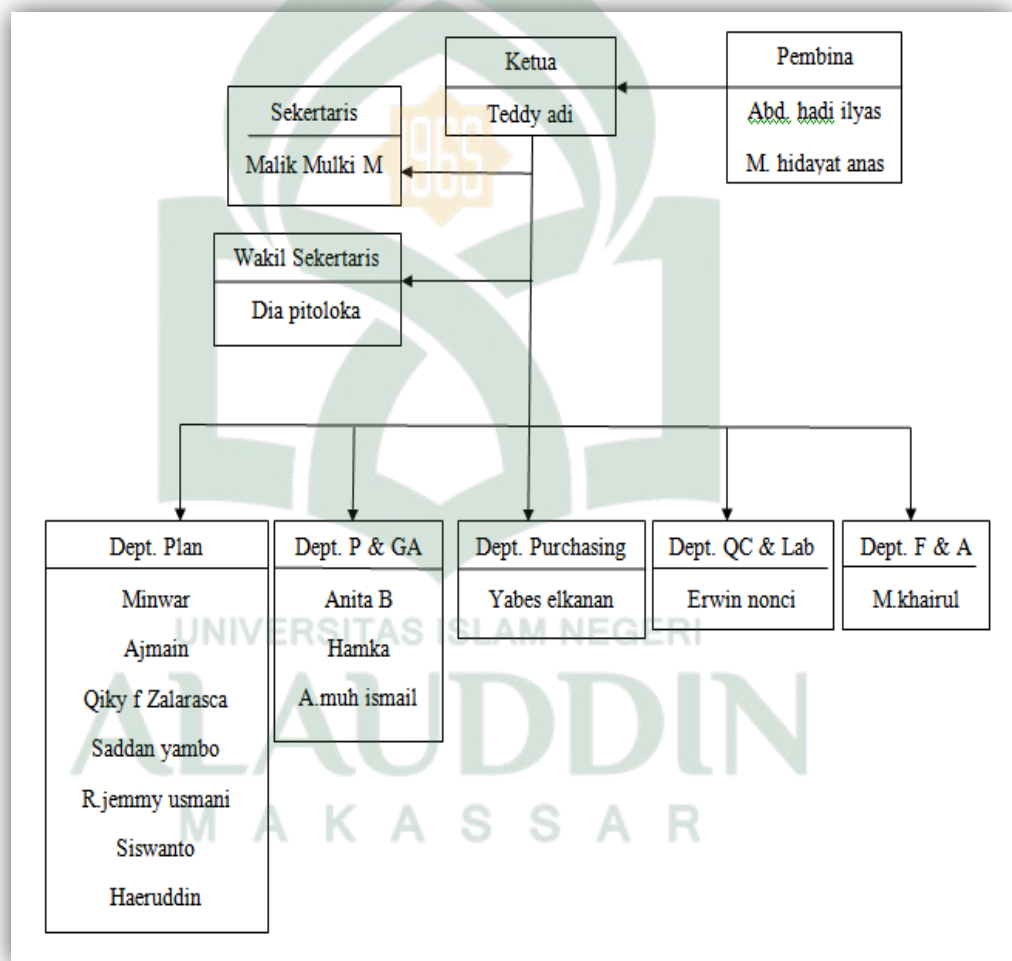
Peraturan dan undang-undang yang dikeluarkan oleh lembaga internasional maupun nasional yang harus dipenuhi oleh PT. Japfa Comfeed Indonesia, Tbk. Unit Makassar berkaitan dengan penyediaan produk pakan adalah Peraturan Direktorat Jenderal Peternakan, Jika di kemudian hari ditemukan aplikasi dari peraturan maupun perundang-undangan lain yang berkaitan dengan produk pakan ternak yang harus dipenuhi, maka peraturan dan perundang-undangan tersebut akan dimasukkan dalam pengembangan maupun penerapan sistem manajemen mutu PT. Japfa Comfeed Indonesia, Tbk. Unit Makassar.

b. Gambaran Umum P2K3 Perusahaan

Tujuan dan sasaran Sistem Manajemen K3 adalah menciptakan suatu sistem keselamatan dan kesehatan kerja di tempat kerja dengan melibatkan unsur manajemen, tenaga kerja, kondisi dan lingkungan kerja yang terintegrasi dalam rangka mencegah dan mengurangi kecelakaan dan penyakit akibat kerja serta terciptanya tempat kerja yang aman, efisien dan

produktif. Adapun kegiatan-kegiatan yang dilakukan oleh P2K3 perusahaan ini yaitu patroli P2K3, *safety meeting*, audit SMK3 dan pelaporan *hazard*, *near miss* dan kecelakaan ringan.

Adapun struktur P2K3 PT. Japfa Comfeed Indonesia, Tbk. Unit Makassar dijelaskan dengan bagan di bawah ini :



Gambar 4.1
Struktur Organisasi P2K3 PT. Japfa Comfeed Indonesia, Tbk Unit Makassar

P2K3 pada perusahaan PT. Japfa Comfeed Indonesia, Tbk. Unit Makassar dibentuk pada tanggal 17 Agustus 2007. P2K3 perusahaan ini masih bersifat nondepartemen. Setiap bagian memiliki safety officer sehingga setiap safety officer memiliki pekerjaan rangkap yakni pekerjaan dari unit/departemen dan pekerjaan P2K3.

Metode penyebaran informasi K3 yang dilakukan pada perusahaan ini yaitu:

1. Penyebaran informasi K3 pada pihak internal dapat dilakukan melalui :
 - a. Notulen Safety Meeting P2K3 (P2K3-FM-01-03), Safety meeting P2K3 dilaksanakan setiap bulan dengan agenda pembahasan hasil patroli P2K3 dan hal-hal lain yang sehubungan dengan K3 . Hasil meeting yang dirangkum dalam notulen kemudian disebarluaskan kepada seluruh anggota P2K3 untuk disosialisasikan ke departemen masing-masing.
 - b. Safety Talks, program diskusi singkat mengenai K3 yang dilakukan dengan tujuan untuk meningkatkan pengetahuan dan kesadaran para tenaga kerja akan K3.
 - c. Surat Pemberitahuan/Memo yang dikeluarkan oleh Safety Officer dan P2K3
 - d. Lisan

2. Penyebarluasan informasi dan kebijakan K3 perusahaan pada pihak eksternal dilakukan melalui surat pemberitahuan dari Departemen PGA

Adapun tugas, wewenang dan tanggung jawab dari P2K3, antara lain:

- 1.) Ketua P2K3 adalah pimpinan puncak dalam perusahaan. Bertanggung jawab atas keseluruhan penerapan dan pemenuhan kebijakan, tujuan dan sasaran keselamatan dan kesehatan kerja (K3).
- 2.) Sekretaris P2K3 adalah Ahli K3 sesuai dengan peraturan perundangan. Bersama-sama ketua dan bidang kesehatan kerja secara teratur meninjau dan meningkatkan pelaksanaan sistem manajemen OHS secara berkesinambungan serta menerima/merangkum laporan team pembantu kordinator wilayah dengan tujuan meningkatkan kinerja keselamatan dan kesehatan kerja berdasarkan referensi/data bagian sistim dan prosedur.
- 3.) Kordinator wilayah atau Pimpinan Departemen dalam suatu perusahaan bertanggung jawab atas kinerja keselamatan dan kesehatan kerja wilayahnya dalam penerapan kebijakan keselamatan dan kesehatan kerja secara efektif dengan sistem manajemen K3.
- 4.) Tim yang membantu kordinator atau pimpinan departemen mengadministrasikan hasil pantauan dan pengukuran terhadap keselamatan dan kesehatan kerja serta melakukan tindakan perbaikan dan pencegahan sedangkan bagian perencanaan lingkungan kerja

dibawah koordinasi kordinator wilayah mengevaluasi kinerja K3 dan memberikan masukan kepada kordinator langkah-langkah apa yang harus diambil untuk perbaikan lingkungan kerja

- 5.) Kordinator pelatihan dan kampanye tentang OHS bertugas mengembangkan kemampuan dan mekanisme pendukung yang diperlukan untuk mencapai kebijakan, tujuan dan sasaran K3

Note: Perusahaan mendapat saran-saran dari ahli di bidang keselamatan dan kesehatan kerja yang berasal dari dalam maupun luar perusahaan.

c. Produksi

Dalam melakukan proses produksi, PT Japfa Comfeed Indonesia, Tbk Unit Makassar menghasilkan produk utama yaitu pakan ternak berupa pellet, crumble dan tepung. Perusahaan ini menyediakan sumber protein hewani melalui pakan tenak bermutu dan bertekad ,menjadi *market leader* di Wilayah Sulawesi, dengan semangat “Tumbuh dan berkembang menuju kesejahteraan bersama”.

d. Gambaran Area Produksi

1) *Intake*

Dalam menghasilkan produk pakan ternak dengan mutu yang baik dibutuhkan bahan-bahan yang mengandung zat-zat makanan yang diperlukan untuk memenuhi kebutuhan ternak yang mengkonsumsinya. Untuk menghasilkan produk tersebut dibutuhkan bahan baku, bahan

tambahan dan bahan penolong. Bahan baku ialah bahan utama yang digunakan dalam proses produksi dan berperan dalam penentuan mutu produk. Bahan tambahan adalah bahan yang ditambahkan untuk meningkatkan kualitas produk dan digunakan sebagai pelengkap pada produk akhir. Bahan penolong digunakan untuk mendukung proses produksi agar proses produksi berjalan lancar, tetapi tidak tampak pada produk akhir.

Pada proses ini pekerja memastikan bahan baku menuju tempat penyimpanan berjalan dengan baik, di mana kondisi kerja tidak terlalu bising karena dikerjakan di ruangan terbuka.

2) *Grinding*

Proses penggilingan dilakukan terhadap bahan baku berbentuk butiran, yaitu jagung untuk diolah menjadi tepung halus. Sebelum digiling, bahan disaring dengan *scanner* yang didalamnya dipasang magnet untuk memisahkan bahan dari benda-benda logam halus yang dapat mengakibatkan rusaknya mesin giling. Bahan-bahan halus hasil penggilingan kemudian disimpan sementara di dalam bin (*chamber*) dengan *conveyor* dan elevator untuk proses selanjutnya.

Para pekerja yang bekerja disini hanya mengawasi mesin-mesin *grinding* saat beroperasi. Suara mesin sangat bising sehingga para

pekerja yang bekerja untuk mengawasi seharusnya memakai pelindung telinga seperti *ear muff* dan helm.

3) *Dosing*

Proses ini bertujuan untuk memastikan komposisi bahan baku dan bahan tambahan sebelum dicampur sesuai dengan takarannya masing-masing. Proporsi bahan harus sesuai dengan timbangan *nutrient* yang terkandung dalam pakan. Penimbangan bahan-bahan harus dilakukan dengan timbangan yang mempunyai tingkat ketelitian tinggi terutama untuk bahan-bahan dengan jumlah kecil seperti vitamin, mineral, kalsium karbonat, asam amino kristal, pemacu pertumbuhan, dll.

Pada proses ini pekerja memastikan komposisi bahan baku dan bahan tambahan sebelum dicampur sesuai dengan takarannya masing-masing dengan komputer. Kegiatan ini dilakukan di ruang panel keypad suara sehingga tidak terlalu bising.

4) *Mixing and Hand add*

Pencampuran bertujuan untuk mencampur semua bahan baku dan bahan tambahan dengan komposisi tertentu untuk menjadi pakan. Pencampuran dilakukan berdasarkan formula atau ramuan pakan ternak yang akan diproduksi. Sebelum dicampur semua bahan ditimbang dengan timbangan otomatis yang terdapat diatas mesin pencampur dan kemudian dicurahkan ke dalam mesin pencampur (*mixer*) untuk

dicampur dan diaduk dengan CPO (*Crude Palm Oil*), obat-obatan, vitamin dan mineral.

Para pekerja yang bekerja disini hanya mengawasi mesin-mesin saat beroperasi dengan kondisi ruangan yang sangat bising.

5) *Pelleting*

Pembutiran bertujuan untuk membentuk hasil pencampuran menjadi bentuk *pallet*, hasil pencampuran terlebih dahulu dipanaskan dengan uap panas yang dialirkan ke dalam *chamber pallet* sehingga bentuk bahan tersebut menjadi bubur panas. Bubur panas ini kemudian dialirkan menuju *hygienser* untuk menghidieniskan pakan. Kemudian dialirkan menuju cetakan berbentuk lingkaran yang terdapat di ujung mesin *pallet* dan ditekan/dipress keluar melalui saringan tersebut. Hasil pengepresan adalah pakan berbentuk bulat memanjang dengan diameter sesuai dengan diameter saringan *pallet*. Selanjutnya pakan dipotong sesuai ukuran oleh pisau-pisau yang bergerak secara otomatis.

Pada proses ini pekerja mengawasi mesin-mesin saat beroperasi, akan tetapi mesin di ruangan *pelletizing* mengeluarkan bunyi bising kontinyu dimana hanya pada saat bahan dimasukkan kedalam mesin terjadi kebisingan yang tinggi di tempat ini.

6) *Crumbling*

Proses ini khusus digunakan untuk produk *crumble*. Penghancuran bertujuan untuk menghancurkan *pallet* menjadi butiran-butiran yang lebih kecil dan halus yang disebut *crumble*.

Pada proses ini pekerja mengawasi mesin-mesin saat beroperasi, akan tetapi mesin di ruangan *crumbling* mengeluarkan bunyi bising yang tinggi.

7) *Bagging Off*

Merupakan tahap akhir dari proses produksi. Produk jadi, baik berupa tepung maupun butiran, dicurahkan dari tempat penampungan (*bin*) masing-masing ke dalam karung plastik sambil di timbang di timbangan manual. Kemasan produk jadi kemudian dijahit dengan mesin jahit secara otomatis dan diangkat ke gudang produk jadi dengan *forklift*.

Pada proses ini pekerja memastikan semua produk pakan ternak yang telah melalui proses produksi terkemas dengan baik, suara bising yang ditimbulkan oleh mesin tidak terlalu bising.

2. Karakteristik Responden

Penelitian ini dilaksanakan pada bagian produksi PT. Japfa Comfeed Indonesia Tbk. Unit Makassar yang terdiri dari tujuh area kerja antara lain seperti bagian *Intake, Grinding, Dosing, Mixing and Hand add, Pelleting, Crumbling, dan Bagging Off*. Penelitian ini dilaksanakan selama 14 hari mulai tanggal 04 hingga 18 juli 2014. Jenis penelitian yang digunakan yaitu penelitian kuantitatif yang bersifat analitik dengan pendekatan *cross sectional study* penelitian ini dilakukan dengan metode wawancara, observasi, dan pengukuran intensitas kebisingan.

Teknik pengambilan sampel dalam penelitian ini menggunakan metode *total sampling*, yaitu seluruh populasi penelitian akan dijadikan sebagai sampel sehingga menghasilkan jumlah sampel sebanyak 46 sampel atau tenaga kerja pada bagian produksi. Pengolahan data dilakukan dengan menggunakan program *SPSS 22.0 for Windows*.

Karakteristik responden yang diteliti meliputi umur, jenis kelamin, pendidikan, area kerja, dan shift kerja. Berdasarkan data yang diperoleh dari pengumpulan dan pengolahan data yang dilakukan, maka hasil yang diperoleh sebagai berikut:

a. Umur

Berdasarkan hasil penelitian karakteristik umur responden didapatkan hasil sebagai berikut :

Tabel 4.1
Distribusi Frekuensi Responden Berdasarkan Umur di Bagian
Produksi PT. Japfa Comfeed Indonesia, Tbk. Makassar
Tahun 2014

Umur (Tahun)	Jumlah (n)	Persentase (%)
16-21	9	19.6
22-27	13	28.3
28-33	8	17.4
34-39	5	10.9
40-45	6	13.0
46-50	5	10.9
Total	46	100

Sumber : *Data Primer, 2014*

Berdasarkan tabel 4.1 menunjukkan bahwa umur responden bervariasi mulai umur 16 tahun hingga 50 tahun. Sebagian besar responden berumur 22-27 tahun sebanyak 13 responden (28,3%), sedangkan paling sedikit berumur 34-39 tahun dan 46-50 tahun yaitu sebanyak 5 responden (10,9%) dari 46 responden yang bekerja di bagian produksi PT. Japfa Comfeed Indonesia, Tbk. Unit Makassar Tahun 2014.

b. Jenis Kelamin

Berdasarkan hasil penelitian karakteristik jenis kelamin responden didapatkan hasil yaitu keseluruhan responden semuanya berjenis kelamin

laki-laki dari 46 responden yang bekerja di bagian produksi PT. Japfa Comfeed Indonesia, Tbk. Unit Makassar Tahun 2014.

c. Pendidikan

Berdasarkan hasil penelitian karakteristik pendidikan responden didapatkan hasil sebagai berikut :

Tabel 4.2
Distribusi Frekuensi Responden Berdasarkan Pendidikan di Bagian
Produksi PT. Japfa Comfeed Indonesia, Tbk. Makassar
Tahun 2014

Pendidikan	Jumlah (n)	Persentase (%)
SD/ sederajat	2	4.3
SMP/ sederajat	6	13.0
SMA/ sederajat	35	76.1
Perguruan tinggi	3	6.5
Total	46	100

Sumber : *Data Primer, 2014*

Berdasarkan tabel 4.2 menunjukkan bahwa tingkat pendidikan responden lebih banyak SMA yaitu 35 responden (76,1%) dan paling sedikit SD yaitu 2 responden (4,3%) dari 46 responden yang bekerja di bagian produksi PT. Japfa Comfeed Indonesia, Tbk. Unit Makassar Tahun 2014.

d. Area Kerja

Berdasarkan hasil penelitian karakteristik area kerja responden didapatkan hasil sebagai berikut :

Tabel 4.3
Distribusi Frekuensi Responden Berdasarkan Area Kerja di Bagian
Produksi PT. Japfa Comfeed Indonesia, Tbk. Makassar
Tahun 2014

Area Kerja	Jumlah (n)	Persentase (%)
<i>Intake</i>	3	6.5
<i>Grinding</i>	3	6.5
<i>Dosing</i>	3	6.5
<i>Hand Add</i>	7	15.2
<i>Pelleting</i>	6	13.0
<i>Crumbling</i>	3	6.5
<i>Bagging Off</i>	21	45.7
Total	46	100

Sumber : *Data Primer, 2014*

Berdasarkan tabel 4.3 menunjukkan bahwa responden lebih banyak berada di area kerja *bagging off* yaitu 21 responden (45,7%) dan paling sedikit di bagian *intake*, *grinding*, *dosing* dan *crumbling* yaitu 3 responden (6,5%) dari 46 responden yang bekerja di bagian produksi PT. Japfa Comfeed Indonesia, Tbk. Unit Makassar Tahun 2014.

e. Shift Kerja

Berdasarkan hasil penelitian karakteristik shift kerja responden didapatkan hasil sebagai berikut :

Tabel 4.4
Distribusi Frekuensi Responden Berdasarkan Shift Kerja di Bagian
Produksi PT. Japfa Comfeed Indonesia, Tbk. Makassar
Tahun 2014

Shift Kerja	Jumlah (n)	Persentase (%)
Shift I (07.00–15.00)	16	34.8
Shift II (15.00-23.00)	16	34.8
Shift III (23.00-07.00)	14	30.4
Total	46	100

Sumber : *Data Primer, 2014*

Berdasarkan tabel 4.4 menunjukkan bahwa responden yang menjalani shift kerja I dan II adalah sebanyak 16 responden (34,8%) dan responden yang menjalani shift kerja III sebanyak 14 responden (30,4%) dari 46 responden yang bekerja di bagian produksi PT. Japfa Comfeed Indonesia, Tbk. Unit Makassar Tahun 2014.

f. Area dan Shift Kerja

Berdasarkan hasil penelitian karakteristik area dan shift kerja responden didapatkan hasil sebagai berikut :

Tabel 4.5
Distribusi Frekuensi Responden Berdasarkan Area dan Shift Kerja
di Bagian Produksi PT. Japfa Comfeed Indonesia, Tbk. Makassar
Tahun 2014

Area Kerja	Shift Kerja						Total	
	Shift I		Shift II		Shift III			
	n	%	n	%	n	%	N	%
<i>Intake</i>	1	2.2	1	2.2	1	2.2	3	6.5
<i>Grinding</i>	1	2.2	1	2.2	1	2.2	3	6.5
<i>Dosing</i>	1	2.2	1	2.2	1	2.2	3	6.5
<i>Hand Add</i>	3	6.5	3	6.5	1	2.2	7	15.2
<i>Pelleting</i>	2	4.3	2	4.3	2	4.3	6	13.0
<i>Crumbling</i>	1	2.2	1	2.2	1	2.2	3	6.5
<i>Bagging Off</i>	7	15.2	7	15.2	7	15.2	21	45.7
Total	16	34.8	16	34.8	14	30.4	46	100

Sumber : *Data Primer, 2014*

Berdasarkan tabel 4.5 menunjukkan bahwa responden lebih banyak berada di area kerja *bagging off* yaitu 21 responden (45,7%) pada setiap shift kerja dan responden yang paling sedikit di bagian *hand add* pada saat menjalani shift kerja III yaitu 1 responden (2,2%) dari 46 responden yang bekerja di bagian produksi PT. Japfa Comfeed Indonesia, Tbk. Unit Makassar Tahun 2014.

2. Hasil Univariat

Variabel dependen dalam penelitian ini adalah keluhan gangguan pendengaran sedangkan variabel independennya adalah intensitas kebisingan, lama kerja, masa kerja, umur pekerja dan pemakaian alat pelindung telinga (APT). Uji statistik dilakukan dengan menggunakan analisis univariat untuk mengetahui distribusi frekuensi dan proporsi guna mendeskripsikan variabel independen dan dependen yang diteliti.

a. Umur

Yaitu usia responden pada saat penelitian dilaksanakan terhitung sejak responden lahir hingga dilakukannya penelitian yang dinyatakan dalam tahun. Dari penelitian yang telah dilaksanakan diperoleh gambaran distribusi frekuensi umur responden di bagian produksi PT. Japfa Comfeed Indonesia, Tbk. Makassar tahun 2014 sebagai berikut:

Tabel 4.6
Distribusi Frekuensi Responden Berdasarkan Umur di Bagian
Produksi PT. Japfa Comfeed Indonesia, Tbk. Makassar
Tahun 2014

Umur	Jumlah (n)	Persentase (%)
Risiko tinggi (> 40 tahun)	11	23.9
Risiko rendah (\leq 40 tahun)	35	76.1
Total	46	100

Sumber : *Data Primer, 2014*

Berdasarkan tabel 4.6 menunjukkan bahwa dari 46 pekerja di bagian produksi yang dijadikan sebagai responden dalam penelitian ini, 35 orang

diantaranya (76.1%) masih berada pada usia produktif (≤ 40 tahun). Sedangkan 11 orang lainnya (23.9%) termasuk dalam kategori usia tidak produktif (> 40 tahun).

b. Masa Kerja

Masa kerja merupakan lamanya seorang tenaga kerja yang telah bekerja di bagian produksi yang dihitung sejak awal bekerja hingga dilakukan penelitian dan dinyatakan dalam satuan tahun. Dari penelitian yang telah dilaksanakan diperoleh gambaran distribusi frekuensi masa kerja responden di bagian produksi PT. Japfa Comfeed Indonesia, Tbk. Makassar tahun 2014 sebagai berikut:

Tabel 4.7
Distribusi Frekuensi Responden Berdasarkan Masa Kerja di Bagian Produksi PT. Japfa Comfeed Indonesia, Tbk. Makassar Tahun 2014

Masa Kerja	Jumlah (n)	Persentase (%)
Risiko tinggi (≥ 5 tahun)	21	45.7
Risiko rendah (< 5 tahun)	25	54.3
Total	46	100

Sumber : *Data Primer, 2014*

Berdasarkan tabel 4.7 menunjukkan bahwa 25 dari 46 responden dalam penelitian ini atau sebesar 54.3% responden masih termasuk dalam kategori pekerja baru di bagian produksi PT. Japfa Comfeed Indonesia, Tbk. Makassar tahun 2014. Sedangkan responden lainnya termasuk

dalam kategori pekerja yang sudah lama di bagian produksi yaitu sebanyak 21 orang (45.7%).

c. Lama Kerja

Lama kerja merupakan waktu kerja bagi pekerja selama sehari yang dihitung sejak pekerja datang ke lokasi hingga selesai jam kerja yang dinyatakan dalam satuan jam/hari. Tabel berikut ini akan menunjukkan distribusi frekuensi responden berdasarkan lama kerja dalam sehari.

Tabel 4.8
Distribusi Frekuensi Responden Berdasarkan Lama Kerja di Bagian
Produksi PT. Japfa Comfeed Indonesia, Tbk. Makassar
Tahun 2014

Lama Kerja	Jumlah (n)	Persentase (%)
Risiko tinggi (> 8 jam/hari)	21	45.7
Risiko rendah (\leq 8 jam/hari)	25	54.3
Total	46	100

Sumber : *Data Primer, 2014*

Berdasarkan tabel 4.8 menunjukkan bahwa sebanyak 25 responden (54,3%) termasuk dalam kategori pekerja dengan lama kerja \leq 8 jam perhari dan sebanyak 21 responden (45,7%) yang termasuk dalam kategori pekerja dengan lama kerja diatas 8 jam perhari.

d. Pemakaian APT

Alat Pelindung Telinga (APT) merupakan sarana perlindungan bagi pekerja agar terhindar dari dampak langsung yang ditimbulkan oleh

bahaya kebisingan yang ada di tempat kerja. Berikut ini merupakan tabel distribusi frekuensi yang akan menunjukkan gambaran pemakaian alat pelindung telinga responden di bagian produksi PT. Japfa Comfeed Indonesia, Tbk. Makassar tahun 2014.

Tabel 4.9
Distribusi Frekuensi Responden Berdasarkan Pemakaian APT di
Bagian Produksi PT. Japfa Comfeed Indonesia, Tbk. Makassar
Tahun 2014

Pemakaian APT	Jumlah (n)	Persentase (%)
Tidak Memakai APT	27	58.7
Memakai APT	19	41.3
Total	46	100

Sumber : *Data Primer, 2014*

Berdasarkan tabel 4.9 menunjukkan bahwa dari 46 pekerja di bagian produksi yang dijadikan sebagai responden dalam penelitian ini, 27 orang diantaranya (58.7%) tidak memakai alat pelindung telinga (APT). Sedangkan 19 orang lainnya (41.3%) termasuk dalam kategori yang memakai APT selama bekerja di bagian produksi PT. Japfa Comfeed Indonesia, Tbk. Makassar.

e. Intensitas Kebisingan

Kebisingan merupakan suara atau bunyi yang tidak dikehendaki. Sedangkan tingkat kebisingan atau intensitas kebisingan merupakan tingkat gelombang suara rata-rata yang bersumber dari alat-alat proses produksi maupun alat-alat kerja lainnya yang dapat menimbulkan gangguan bagi penerima kebisingan tersebut dalam hal ini pekerja.

Tingkat kebisingan dinyatakan dalam satuan desibel (dBA) yang diukur dengan menggunakan alat *Sound Level Meter*.

Batas tingkat kebisingan yang diperkenankan untuk diterima oleh pekerja yaitu sebesar 85 dBA selama 8 jam sehari. Berikut ini merupakan hasil pengukuran tingkat kebisingan yang telah dilakukan di bagian produksi PT. Japfa Comfeed Indonesia, Tbk. Makassar tahun 2014.

Tabel 4.10
Hasil Pengukuran Intensitas Bising di Bagian Produksi
PT. Japfa Comfeed Indonesia, Tbk. Makassar
Tahun 2014

Area Kerja	Intensitas Bising (dBA)	Keterangan
<i>Intake</i>	84.8	Memenuhi Syarat
<i>Grinding</i>	93.3	Tidak Memenuhi syarat
<i>Dosing</i>	75.3	Memenuhi Syarat
<i>Hand Add</i>	88.4	Tidak Memenuhi syarat
<i>Pelleting</i>	91.3	Tidak Memenuhi syarat
<i>Crumbling</i>	89.5	Tidak Memenuhi syarat
<i>Bagging Off</i>	84.3	Memenuhi Syarat

Sumber : *Data Primer, 2014*

Berdasarkan tabel 4.10 menunjukkan bahwa beberapa area kerja di bagian produksi yang memiliki tingkat kebisingan yang tidak memenuhi syarat (> 85 dBA) yaitu *grinding*, *hand add*, *pelleting* dan *crumbling*

sedangkan area kerja yang kebisingannya memenuhi syarat (≤ 85 dBA) yaitu *intake, dosing* dan *bagging off*.

Tabel 4.11
Hasil Pengukuran Intensitas Bising dan Distribusi Responden di
Bagian Produksi PT. Japfa Comfeed Indonesia, Tbk. Makassar
Tahun 2014

Area Kerja	Intensitas Bising (dBA)		Jumlah Responden	
	> 85 dBA	≤ 85 dBA	n	%
<i>Intake</i>	-	84.8	3	6.5
<i>Grinding</i>	93.3	-	3	6.5
<i>Dosing</i>	-	75.3	3	6.5
<i>Hand Add</i>	88.4	-	7	15.2
<i>Pelleting</i>	91.3	-	6	13.0
<i>Crumbling</i>	89.5	-	3	6.5
<i>Bagging Off</i>	-	84.3	21	45.7
Total			46	100

Sumber : *Data Primer, 2014*

Berdasarkan tabel 4.11 menunjukkan bahwa dari 46 pekerja di bagian produksi yang dijadikan sebagai responden dalam penelitian ini, sebanyak 19 responden (41,3 %) bekerja di area kerja yang memiliki intensitas kebisingan di atas NAB (> 85 dBA) yaitu bagian *grinding* terdapat 3 responden (6,5 %), bagian *hand add* terdapat 7 responden (15,2 %), *pelleting* terdapat 6 responden (13,0 %), dan bagian *crumbling* terdapat 3 responden (6,5 %). Dan sebanyak 27 responden (58,7 %) bekerja di area kerja yang kebisingannya di bawah NAB (≤ 85 dBA)

yaitu bagian *intake* terdapat 3 responden (6,5 %) ,*dosing* terdapat 3 responden (6,5 %) dan *bagging off* terdapat 21 responden (45,7 %).

Tabel 4.12
Distribusi Frekuensi Responden Berdasarkan Intensitas Kebisingan di Bagian Produksi PT. Japfa Comfeed Indonesia, Tbk. Makassar Tahun 2014

Intensitas Kebisingan	Jumlah (n)	Persentase (%)
Tinggi (> 85 dBA)	19	41.3
Rendah (\leq 85 dBA)	27	58.7
Total	46	100

Sumber : *Data Primer, 2014*

Berdasarkan tabel 4.12 menunjukkan bahwa sebanyak 27 responden (58,7%) yang menerima intensitas kebisingan sesuai dengan NAB/ Nilai Ambang Batas yang telah ditetapkan (\leq 85 dBA) dari 46 responden yang diteliti. Sedangkan 19 responden lainnya (41,3 %) telah menerima intensitas kebisingan yang tinggi (> 85 dBA) selama bekerja di bagian produksi PT. Japfa Comfeed Indonesia, Tbk. unit Makassar.

f. Keluhan Gangguan Pendengaran

Keluhan gangguan pendengaran merupakan keluhan pendengaran yang secara subjektif sering dirasakan oleh pekerja tanpa mempertimbangkan aspek patologis secara medis mulai dari yang bersifat ringan hingga gangguan pendengaran berat yang disebabkan langsung oleh faktor pekerjaan. Berikut merupakan hasil penilaian yang

telah diperoleh berdasarkan kuesioner yang telah diberikan kepada responden.

Tabel 4.13
Distribusi Frekuensi Responden Berdasarkan Keluhan Gangguan
Pendengaran di Bagian Produksi PT. Japfa Comfeed Indonesia,
Tbk. Makassar Tahun 2014

Keluhan Gangguan Pendengaran	Jumlah (n)	Persentase (%)
Ada keluhan	28	60.9
Tidak ada keluhan	18	39.1
Total	46	100

Sumber : *Data Primer, 2014*

Berdasarkan tabel 4.13 menunjukkan bahwa dari 46 pekerja di bagian produksi yang dijadikan sebagai responden dalam penelitian ini, responden yang mengalami keluhan gangguan pendengaran yaitu sebanyak 28 orang (60,9 %). Sedangkan pekerja yang tidak mengalami keluhan gangguan pendengaran yaitu sebanyak 18 responden (39,1 %).

3. Hasil Bivariat

Analisis Bivariat merupakan uji statistik yang digunakan untuk melihat hubungan antara variabel independen yaitu intensitas kebisingan, umur pekerja, masa kerja, lama kerja, dan pemakaian alat pelindung telinga (APT) dengan variabel dependen yaitu keluhan gangguan pendengaran dengan menggunakan uji *Chi-Square* dan tabulasi silang.

a. Hubungan Intensitas Kebisingan dengan Keluhan Gangguan Pendengaran

Gambaran mengenai hubungan antara intensitas kebisingan dengan keluhan gangguan pendengaran di bagian produksi PT. Japfa Comfeed Indonesia, Tbk. Makassar tahun 2014 dapat dilihat tabel berikut:

Tabel 4.14
Hubungan Intensitas Bising Dengan Keluhan Gangguan Pendengaran
di Bagian Produksi PT. Japfa Comfeed Indonesia, Tbk.
Unit Makassar Tahun 2014

Intensitas Kebisingan	Keluhan Gangguan Pendengaran				Total		p value	RP
	Ada Keluhan		Tidak Ada Keluhan					
	n	%	n	%	N	%		
> 85 dBA	19	100.0	0	0.0	19	100.0	0,000	3
≤ 85 dBA	9	33.3	18	66.7	27	100.0		
Total	28	60.9	18	39.1	46	100		

Sumber : *Data Primer, 2014*

Berdasarkan tabel 4.14 menunjukkan bahwa dari 19 responden yang menerima kebisingan dalam intensitas tinggi (> 85 dBA), semuanya 19 orang (100.0 %) mengalami keluhan gangguan pendengaran dan tidak ada yang tidak mengalami keluhan. Sedangkan 27 responden yang menerima kebisingan intensitas rendah (≤ 85 dBA), 9 diantaranya (33,3 %) mengalami keluhan gangguan pendengaran dan 18 responden lainnya (66,7 %) tidak mengalami keluhan gangguan pendengaran.

Berdasarkan hasil tabulasi silang, analisa dengan uji statistik *Chi-Square* didapatkan nilai $p=0,000 < (\alpha=0,05)$. Dengan demikian maka H_0 ditolak dan H_a diterima yang berarti ada hubungan yang signifikan antara

intensitas kebisingan dengan keluhan gangguan pendengaran pada pekerja. Adapun nilai rasio prevalensi / $RP=3$ ($RP>1$) yang menunjukkan bahwa intensitas kebisingan merupakan faktor risiko dari keluhan gangguan pendengaran. Dari nilai RP dapat disimpulkan bahwa pekerja yang terpapar intensitas kebisingan yang tinggi (> 85 dBA) memiliki risiko 3 kali lebih tinggi untuk mengalami keluhan gangguan pendengaran dibandingkan pekerja yang terpapar intensitas kebisingan rendah (≤ 85 dBA).

b. Hubungan Lama Kerja dengan Keluhan Gangguan Pendengaran

Gambaran mengenai hubungan antara lama kerja dengan keluhan gangguan pendengaran di bagian produksi PT. Japfa Comfeed Indonesia, Tbk. Makassar tahun 2014 dapat dilihat tabel berikut:

Tabel 4.15
Hubungan Lama Kerja Dengan Keluhan Gangguan Pendengaran di Bagian Produksi PT. Japfa Comfeed Indonesia, Tbk. Makassar Tahun 2014

Lama Kerja	Keluhan Gangguan Pendengaran				Total		p value	RP
	Ada Keluhan		Tidak Ada Keluhan		N	%		
	n	%	n	%				
> 8 jam/hari	16	76.2	5	23.8	21	100.0	0,05	1,6
≤ 8 jam/hari	12	48.0	13	52.0	25	100.0		
Total	28	60.9	18	39.1	46	100		

Sumber : *Data Primer, 2014*

Berdasarkan tabel 4.15 menunjukkan bahwa dari 21 responden yang termasuk dalam kategori pekerja dengan lama kerja > 8 jam/hari, sebanyak 16 orang (76,2 %) yang mengalami keluhan gangguan pendengaran, sedangkan untuk kategori pekerja dengan lama kerja ≤ 8 jam/hari yaitu 25 responden, terdapat 12 orang (48,0 %) yang mengalami keluhan gangguan pendengaran.

Berdasarkan hasil tabulasi silang, analisa dengan uji statistik *Chi-Square* didapatkan nilai $p=0,05 < (\alpha=0,05)$. Dengan demikian maka H_0 ditolak dan H_a diterima yang berarti ada hubungan yang signifikan antara lama kerja dengan keluhan gangguan pendengaran pada pekerja. Adapun nilai rasio prevalensi / $RP=1,6$ ($RP>1$) yang menunjukkan bahwa lama kerja merupakan faktor risiko dari keluhan gangguan pendengaran. Dari nilai RP dapat disimpulkan bahwa pekerja yang memiliki lama kerja lebih dari 8 jam/hari memiliki risiko 1,6 kali lebih tinggi untuk mengalami keluhan gangguan pendengaran dibandingkan pekerja yang memiliki lama kerja kurang dari sama dengan 8 jam/hari.

c. Hubungan Masa Kerja dengan Keluhan Gangguan Pendengaran

Gambaran mengenai hubungan antara masa kerja dengan keluhan gangguan pendengaran di bagian produksi PT. Japfa Comfeed Indonesia, Tbk. Makassar tahun 2014 dapat dilihat tabel berikut:

Tabel 4.16
Hubungan Masa Kerja Dengan Keluhan Gangguan Pendengaran di
Bagian Produksi PT. Japfa Comfeed Indonesia, Tbk. Makassar
Tahun 2014

Masa Kerja	Keluhan Gangguan Pendengaran				Total		p value	RP
	Ada Keluhan		Tidak Ada Keluhan					
	n	%	n	%	N	%		
≥ 5 tahun	18	85.7	3	14.3	21	100.0	0,002	2,1
< 5 tahun	10	40.0	15	60.0	25	100.0		
Total	28	60.9	18	39.1	46	100		

Sumber : *Data Primer, 2014*

Berdasarkan tabel 4.16 menunjukkan bahwa dari 21 responden yang telah bekerja ≥ 5 tahun, 18 orang diantaranya (85,7 %) mengalami keluhan gangguan pendengaran dan 3 responden lainnya (14,3 %) tidak mengalami keluhan gangguan pendengaran. Sedangkan 25 responden yang termasuk dalam kategori pekerja baru (telah bekerja < 5 tahun), 10 diantaranya (40,0 %) mengalami keluhan gangguan pendengaran dan 15 responden lainnya (60,0 %) tidak mengalami keluhan.

Berdasarkan hasil tabulasi silang, analisa dengan uji statistik *Chi-Square* didapatkan nilai $p=0,002 < (\alpha=0,05)$. Dengan demikian maka H_0 ditolak dan H_a diterima yang berarti ada hubungan yang signifikan antara masa kerja dengan keluhan gangguan pendengaran pada pekerja. Adapun nilai rasio prevalensi / $RP=2,1$ ($RP>1$) yang menunjukkan bahwa masa kerja merupakan faktor risiko dari keluhan gangguan pendengaran. Dari

nilai RP dapat disimpulkan bahwa pekerja yang memiliki masa kerja lebih dari sama dengan 5 tahun memiliki risiko 2,1 kali lebih tinggi untuk mengalami keluhan gangguan pendengaran dibandingkan pekerja yang memiliki masa kerja kurang dari 5 tahun.

d. Hubungan Umur Pekerja dengan Keluhan Gangguan Pendengaran

Gambaran mengenai hubungan antara umur pekerja dengan keluhan gangguan pendengaran di bagian produksi PT. Japfa Comfeed Indonesia, Tbk. Makassar tahun 2014 dapat dilihat tabel berikut:

Tabel 4.17
Hubungan Umur Pekerja Dengan Keluhan Gangguan Pendengaran di Bagian Produksi PT. Japfa Comfeed Indonesia, Tbk. Makassar Tahun 2014

Umur Pekerja	Keluhan Gangguan Pendengaran				Total		p value	RP
	Ada Keluhan		Tidak Ada Keluhan					
	n	%	n	%	N	%		
> 40 tahun	11	100.0	0	0,0	11	100.0	0,003	2,04
≤ 40 tahun	17	48.6	18	51.4	35	100.0		
Total	28	60.9	18	39.1	46	100		

Sumber : *Data Primer, 2014*

Berdasarkan tabel 4.17 menunjukkan bahwa dari 11 responden yang berada dalam kategori usia tidak produktif (> 40 tahun), semuanya 11 orang (100.0 %) mengalami keluhan gangguan pendengaran dan tidak ada yang tidak mengalami keluhan. Sedangkan dari 35 responden yang berada dalam kategori usia produktif (≤ 40 tahun), 17 orang responden

(48,6 %) mengalami keluhan gangguan pendengaran dan 18 responden lainnya (51,4 %) tidak mengalami keluhan gangguan pendengaran.

Berdasarkan hasil tabulasi silang, analisa dengan uji statistik *Chi-Square* didapatkan nilai $p=0,003 < (\alpha=0,05)$. Dengan demikian maka H_0 ditolak dan H_a diterima yang berarti ada hubungan yang signifikan antara umur pekerja dengan keluhan gangguan pendengaran pada pekerja. Adapun nilai rasio prevalensi / $RP=2,04$ ($RP>1$) yang menunjukkan bahwa umur pekerja merupakan faktor risiko dari keluhan gangguan pendengaran. Dari nilai RP dapat disimpulkan bahwa pekerja yang memiliki umur lebih dari 40 tahun memiliki risiko 2,04 kali lebih tinggi untuk mengalami keluhan gangguan pendengaran dibandingkan pekerja yang memiliki umur kurang dari sama dengan 40 tahun.

e. Hubungan Pemakaian Alat Pelindung Telinga (APT) dengan Keluhan Gangguan Pendengaran

Gambaran mengenai hubungan antara pemakaian alat pelindung telinga (APT) dengan keluhan gangguan pendengaran di bagian produksi PT. Japfa Comfeed Indonesia, Tbk. Makassar tahun 2014 dapat dilihat tabel berikut:

Tabel 4.18
Hubungan Pemakaian APT Dengan Keluhan Gangguan Pendengaran
di Bagian Produksi PT. Japfa Comfeed Indonesia, Tbk. Makassar
Tahun 2014

Pemakaian APT	Keluhan Gangguan Pendengaran				Total		p value	RP
	Ada Keluhan		Tidak Ada Keluhan					
	n	%	n	%	N	%		
Tidak Memakai APT	20	74.1	7	25.9	27	100.0	0,029	1,76
Memakai APT	8	42.1	11	57.9	19	100.0		
Total	28	60.9	18	39.1	46	100		

Sumber :Data Primer, 2014

Berdasarkan tabel 4.18 menunjukkan bahwa dari 27 responden yang termasuk dalam kategori pekerja yang tidak memakai APT, sebanyak 20 orang (74,1 %) yang mengalami keluhan gangguan pendengaran, sedangkan untuk kategori pekerja yang memakai APT yaitu 19 responden, terdapat 8 orang (42,1 %) yang mengalami keluhan gangguan pendengaran.

Berdasarkan hasil tabulasi silang, analisa dengan uji statistik *Chi-Square* didapatkan nilai $p=0,029 < (\alpha=0,05)$. Dengan demikian maka H_0 ditolak dan H_a diterima yang berarti ada hubungan yang signifikan antara pemakaian alat pelindung telinga (APT) dengan keluhan gangguan pendengaran pada pekerja. Adapun nilai rasio prevalensi / RP=1,76 (RP>1) yang menunjukkan bahwa pemakaian APT merupakan faktor risiko dari keluhan gangguan pendengaran. Dari nilai RP dapat

disimpulkan bahwa pekerja yang tidak memakai APT memiliki risiko 1,76 kali lebih tinggi untuk mengalami keluhan gangguan pendengaran dibandingkan pekerja yang memakai APT (alat pelindung telinga).

B. Pembahasan

Penelitian ini bertujuan untuk mengetahui faktor-faktor yang berhubungan dengan keluhan gangguan pendengaran pada tenaga kerja bagian produksi. Penelitian ini dilakukan di PT. Japfa Comfeed Indonesia, Tbk. Unit Makassar tepatnya pada bagian produksi yang terdiri dari tujuh area kerja antara lain bagian *Intake, Grinding, Dosing, Mixing and Hand add, Pelleting, Crumbling, dan Bagging Off*.

Adapun tenaga kerja yang menjadi responden dalam penelitian ini adalah seluruh pekerja yang bekerja di bagian produksi. Total keseluruhan pekerja yang menjadi responden atau sampel penelitian ini berjumlah 46 orang. Penelitian ini dilakukan dengan cara pengumpulan data primer dengan menggunakan kuesioner pada responden dan pengukuran intensitas kebisingan pada area kerja produksi.

1. Karakteristik Responden

Untuk karakteristik umur responden dalam penelitian ini maka yang terbanyak adalah golongan umur 22-27 tahun yaitu sebanyak 13 responden (28,3%), komposisi pekerja yang sebagian besar adalah kategori usia produktif. Sedangkan untuk jenis kelamin responden pada penelitian ini sangat didominasi oleh responden yang berjenis kelamin laki-laki yaitu

sebanyak 46 orang (100 %). Hal ini disebabkan oleh kondisi lingkungan kerja serta jenis pekerjaan pada bagian produksi yang pada umumnya membutuhkan kekuatan fisik dan daya tahan tubuh yang optimal.

Sedangkan untuk latar belakang pendidikan, responden dalam penelitian ini didominasi oleh pekerja yang berlatar belakang pendidikan SMA dengan jumlah responden sebanyak 35 orang (76,1%) dan paling sedikit SD yaitu 2 responden (4,3%) Pendidikan pekerja mempengaruhi pengetahuan atau kemauan pekerja dalam menjalankan pekerjaannya sesuai dengan aturan keselamatan dan kesehatan kerja (K3). Menurut Notoatmojo bahwa pendidikan merupakan salah satu faktor yang menjadi dasar untuk melaksanakan tindakan.

Berdasarkan karakteristik area kerja, responden lebih banyak berada di area kerja *bagging off* yaitu 21 responden (45,7%) dari 46 responden yang bekerja di bagian produksi. hal ini dikarenakan oleh jenis pekerjaan di area *bagging off* fokus pada *finishing* dari proses produksi yaitu proses pengemasan yang tentunya membutuhkan jumlah pekerja yang lebih banyak. Sedangkan untuk karakteristik shift kerja, responden lebih banyak menjalani shift kerja I dan II yaitu 16 responden (34,8%) dan responden yang menjalani shift kerja III sebanyak 14 responden (30,4%) dari 46 responden yang bekerja di bagian produksi.

2. Hubungan Variabel Independen Dengan Variabel Dependen

a.) Hubungan Intensitas Kebisingan dengan Keluhan Gangguan Pendengaran

Kebisingan merupakan salah satu faktor yang dapat mengganggu kesehatan dan keselamatan kerja yang diakibatkan oleh hasil teknologi karena peningkatan industri. Gangguan yang ditimbulkan oleh kebisingan pada suatu industri atau perusahaan antara lain gangguan dalam berkomunikasi, konsentrasi, kenikmatan kerja sampai pada kehilangan daya dengar. (Notoatmodjo, 2003).

Intensitas kebisingan yaitu tingkat gelombang suara rata-rata yang ditimbulkan oleh aktifitas pekerjaan yang bersumber dari alat-alat kerja dan mesin kerja pada bagian produksi. Intensitas kebisingan ini dinyatakan dalam satuan desibel (dBA) dan diukur dengan menggunakan alat yang disebut *Sound Level Meter*.

Pada dasarnya semakin tinggi intensitas kebisingan yang diterima seseorang maka risiko untuk terkena dampak dari kebisingan itu sendiri akan semakin besar pula. Intensitas kebisingan yang tinggi dapat berdampak langsung pada kesehatan seseorang bahkan secara langsung dapat merusak indera pendengaran manusia. Hal tersebut merupakan salah satu faktor risiko terjadinya gangguan pendengaran, seperti yang dijelaskan oleh Alberti (2002) yang mengungkapkan bahwa Bila

pemaparannya lebih lama dan atau intensitasnya lebih besar, akan tercapai suatu tingkat ketulian yang tidak dapat kembali lagi ke pendengaran semula. Keadaan tersebut dinamakan ketulian akibat bising (*noise induced hearing loss*) atau perubahan ambang dengar permanen (Jacky, 2011).

Berdasarkan tabel 4.15 ditemukan bahwa sebanyak 46 pekerja di bagian produksi yang dijadikan sebagai responden pada penelitian ini. Dan sebanyak 19 responden yang menerima kebisingan dalam intensitas tinggi (> 85 dBA), melebihi ketentuan yang telah ditetapkan terkait nilai ambang batas kebisingan yaitu 85 dBA. Dari 19 orang tersebut semuanya 19 orang (100.0 %) mengalami keluhan gangguan pendengaran dan tidak ada yang tidak mengalami keluhan. Kemudian 27 responden yang telah menerima kebisingan dengan kategori intensitas rendah (≤ 85 dBA), sebanyak 9 orang diantaranya (33,3 %) mengalami keluhan gangguan pendengaran sedangkan 18 responden lainnya atau sebesar 66,7 % tidak mengalami keluhan gangguan pendengaran.

Gangguan pendengaran akibat bising adalah penyakit akibat kerja yang sering dijumpai dibanyak pekerja industri. Gangguan pendengaran akibat bising dapat ringan sampai berat akibat pajanan bising yang berlangsung lama, yang menyebabkan kerusakan pada sel-sel rambut secara perlahan-lahan sehingga tidak disadari oleh para pekerja. Pada

tahap yang berat dapat mengganggu komunikasi, sehingga mempengaruhi kehidupan sosial seseorang.

Hasil analisis uji statistik dengan menggunakan uji statistik *Chi-Square* menunjukkan hasil dengan nilai p yang lebih rendah dari nilai α (0,05) yaitu sebesar 0,000. Dengan demikian dapat dikatakan bahwa variabel independen intensitas kebisingan memiliki hubungan dengan variabel dependen keluhan pendengaran.

Berdasarkan uji statistik yang telah dilakukan pada penelitian ini ditemukan bahwa intensitas kebisingan di bagian produksi memiliki peran dalam timbulnya keluhan gangguan pendengaran. Semakin tinggi intensitas kebisingan maka potensi pekerja untuk mengalami keluhan gangguan pendengaran tersebut akan semakin besar.

Hal tersebut sejalan dengan sebuah penelitian yang telah dilakukan oleh Amira (2012) mengenai Faktor risiko yang berhubungan dengan penurunan pendengaran. Dalam penelitiannya, Amira menemukan bahwa faktor risiko utama yang kemungkinan besar menyebabkan penurunan pendengaran pada pekerja yang terpajan kebisingan adalah tingkat kebisingan yang sangat tinggi yang berasal dari kegiatan uji produksi.

Hasil penelitian lain yang sejalan dengan penelitian ini yaitu Hardini dkk.(2012) tentang efek bising mesin elektronika terhadap gangguan fungsi pendengaran pada pekerja. Penelitian ini menunjukkan bahwa

pekerja yang bekerja pada intensitas bising tinggi (> 85 dBA) memiliki risiko lebih besar menderita gangguan pendengaran, dibandingkan dengan pekerja yang bekerja pada intensitas bising rendah (≤ 85 dBA).

Untuk menghindari terjadinya keluhan gangguan pendengaran akibat kebisingan yang diterima oleh pekerja ketika bekerja di kondisi bising, salah satunya dengan cara; 1). *Administrative control* ; pelatihan pada pekerja dan menyediakan ruang kontrol sehingga pekerja bisa beristirahat dan tidak terus menerus terpapar kebisingan. 2). *Personal Protective Equipment* ; menggunakan Alat Pelindung Diri berupa safety ear plug atau ear muff. Alat pelindung telinga wajib digunakan jika pekerja memasuki area dengan intensitas kebisingan diatas 85 dBA.

Hal ini sesuai dengan hasil penelitian Royster (1990) dalam Jenny (2009) yang menyatakan bahwa program konservasi pendengaran (PKP) merupakan program yang diterapkan di lingkungan tempat kerja untuk mencegah gangguan pendengaran akibat terpajan kebisingan pada pekerja.

b.) Hubungan Lama Kerja dengan Keluhan Gangguan Pendengaran

Lama kerja merupakan waktu seseorang berada di tempat kerja dan melakukan pekerjaannya dalam satu hari kerja yang dihitung sejak dimulainya aktivitas kerja hingga pekerja tersebut meninggalkan lokasi kerja. Lama kerja sering dikaitkan dengan lama pajanan bising yang

diterima oleh pekerja. Hal ini dikarenakan lama kerja terkait dengan durasi seorang pekerja berada di dalam ruangan yang memiliki potensi kebisingan. Dengan kata lain semakin lama waktu kerja seseorang, maka durasi pekerja tersebut terpajan oleh kebisingan juga akan semakin lama.

Lama pemaparan sangat erat kaitannya dengan waktu kerja. Memperpanjang waktu kerja lebih dari kemampuan lama kerja tersebut biasanya tidak disertai efisiensi, efektivitas dan produktivitas kerja yang optimal, bahkan biasanya terlihat penurunan kualitas dan hasil kerja serta bekerja dengan waktu yang berkepanjangan timbul kecenderungan untuk terjadinya kelelahan, gangguan kesehatan, penyakit, dan kecelakaan serta ketidakpuasan (Suma'mur, 2009).

Menurut Suma'mur (2009) secara normal lama kerja yang diperkenankan kepada setiap pekerja yaitu tidak lebih dari 8 jam perhari. Dalam penelitian ini kategori lama kerja dibagi menjadi dua kategori yaitu kategori pekerja dengan jam kerja yang memenuhi syarat (≤ 8 jam perhari) dan pekerja dengan jam kerja yang tidak memenuhi syarat (> 8 jam perhari).

Lynch (2005) yang disitasi oleh Jacky (2011) mempertegas anggapan tersebut di dalam jurnal *Compounds for the Prevention and Treatment of Noise Induced Hearing Loss* yang menyatakan bahwa gangguan pendengaran akibat bising terjadi secara perlahan, dalam waktu hitungan

bulan sampai tahun. Hal ini sering tidak disadari oleh penderitanya, sehingga pada saat penderita mulai mengeluh gangguan pendengaran, biasanya sudah dalam stadium yang tidak dapat disembuhkan (*irreversible*).

Hasil yang didapatkan dalam penelitian ini menunjukkan bahwa dari 21 responden yang termasuk dalam kategori pekerja dengan lama kerja > 8 jam/hari, sebanyak 16 orang (76,2 %) yang mengalami keluhan gangguan pendengaran. setelah dilakukan analisa dengan uji statistik *Chi-Square* didapatkan nilai $P=0,05 < (\alpha=0,05)$. Sehingga dapat dikatakan bahwa ada hubungan yang signifikan antara lama kerja dengan keluhan gangguan pendengaran pada pekerja di bagian produksi.

Makin lama waktu yang digunakan untuk bekerja setiap harinya berarti makin lama pula kemungkinan untuk terpapar bising di tempat kerja ini berarti makin mudah untuk mengalami keluhan kesehatan apabila melebihi ketentuan lama pemaparan yang diperkenankan untuk kontak dengan bising (Yunita, 2006). Jika semakin lama seorang pekerja berada di dalam ruangan yang bising maka semakin besar pula potensi bahaya yang akan diterima pekerja tersebut.

Hal tersebut sejalan dengan sebuah penelitian yang telah dilakukan oleh Kurniawan dkk.(2012) mengenai studi kejadian gangguan pendengaran pada masinis. Dalam penelitiannya, Kurniawan menemukan

bahwa lama terpajan kebisingan yang dialami oleh masinis kereta api tergolong dalam kategori tidak normal dan berdasarkan hasil uji korelasi *Rank Spearman* dan uji *Multiple regression Linear*, membuktikan bahwa ada hubungan antara lama terpajan di dalam kabin lokomotif kereta api per hari dengan timbulnya gangguan pendengaran yang dirasakan oleh masinis kereta api.

Selain itu, penelitian Khoirul (2011) juga mendukung hasil penelitian ini, yang meneliti faktor yang berhubungan dengan kejadian gangguan pendengaran pada pekerja penggilingan padi, dengan hasil penelitian bahwa lama terpajan bising merupakan salah satu faktor yang berhubungan signifikan terhadap kejadian gangguan pendengaran pekerja.

Lama kerja menjadi salah satu faktor yang berhubungan dengan terjadinya dampak akibat kebisingan. Lama kerja merupakan waktu seseorang berada di tempat kerja dan melakukan pekerjaannya dalam satu hari kerja. Secara normal lama kerja yang diperkenankan kepada setiap pekerja yaitu tidak lebih dari 8 jam perhari.

Hal ini telah dikemukakan dalam firman Allah yaitu pada Q.S. An Naba /078: 9 yang berbunyi:

وَجَعَلْنَا نَوْمَكُمْ سُبَاتًا ﴿٩﴾

Terjemahnya:

“Dan kami jadikan tidurmu untuk istirahat “(Al-Qur’an dan terjemahan, Departemen Agama).

Kata *Subatan* berarti *memutus*, dan yang diputusnya adalah kegiatan sehingga pada akhirnya mengandung makna *istirahat*. Tafsir al-Muntakhab berkomentar bahwa : “Tidur adalah berhentinya atau berkurangnya kegiatan saraf otak manusia. Karena itulah, ketika tidur, energi dan panas badan menurun. Pada waktu tidur, tubuh merasa tenang dan rileks setelah otot atau saraf atau dua-duanya letih bekerja. Tidur sebagai waktu istirahat yang paling baik bagi manusia. (Shihab, 2002)

c.) Hubungan Masa Kerja dengan Keluhan Gangguan Pendengaran

Masa kerja merupakan lamanya seorang pekerja bekerja di bagian produksi yang dihitung sejak pertama kali masuk sebagai pekerja hingga dilakukannya penelitian, yang dinyatakan dalam satuan tahun. Masa kerja menjadi salah satu faktor yang dapat memberikan risiko akan terjadinya keluhan gangguan pendengaran. Lamanya seorang pekerja terpapar oleh kebisingan dapat dikaitkan dengan faktor masa kerja dimana semakin lama seseorang terpapar oleh lingkungan bising, maka potensi orang tersebut untuk mengalami keluhan gangguan pendengaran akan semakin besar pula.

Pada penelitian yang telah dilakukan, diperoleh hasil bahwa terdapat dari 46 responden, sebanyak 21 responden yang termasuk dalam kategori

pekerja lama (telah bekerja ≥ 5 tahun). Dari semua responden yang termasuk pekerja lama, sebanyak 18 responden atau 85,7% mengalami keluhan gangguan pendengaran dan 3 orang lainnya atau sebesar 14,3% yang tidak mengalami keluhan gangguan pendengaran. Sedangkan untuk kategori responden sebagai pekerja baru berjumlah 25 orang, sebanyak 10 orang mengalami keluhan gangguan pendengaran dan 15 orang lainnya tidak mengalami keluhan gangguan pendengaran.

Hal ini menunjukkan adanya keterkaitan antara masa kerja seorang pekerja dengan kejadian keluhan gangguan pendengaran. Hal ini semakin diperkuat dengan adanya uji statistik *Chi-Square* dengan nilai yang diperoleh yaitu $0,002 < \text{nilai } \alpha=0,05$, yang berarti ada hubungan yang signifikan antara masa kerja dengan keluhan gangguan pendengaran pada pekerja di bagian produksi PT. Japfa Comfeed Indonesia, Tbk. Makassar tahun 2014.

Hasil tersebut diperkuat oleh teori yang dikemukakan oleh Wahyu (2003) yang menyatakan bahwa penyakit akibat kerja dipengaruhi oleh masa kerja. Semakin lama seseorang bekerja disuatu tempat semakin besar kemungkinan mereka terpapar oleh faktor-faktor lingkungan kerja baik fisik maupun kimia yang dapat menimbulkan gangguan kesehatan/penyakit akibat kerja sehingga akan berakibat menurunnya efisiensi dan produktivitas kerja seorang tenaga kerja.

Hasil penelitian ini juga sejalan dengan salah satu penelitian yang dilakukan oleh Susanti (2010). Pada penelitian tersebut ditemukan bahwa pekerja yang berada pada kategori pekerja dengan masa kerja ≥ 10 tahun mengalami keluhan subyektif berupa gangguan psikologis, fisiologis, dan gangguan komunikasi serta gangguan pendengaran. Sehingga dapat disimpulkan bahwa semakin lama seseorang berada pada lokasi kerja atau semakin lama masa kerja seseorang, maka semakin besar pula potensi kerusakan yang terjadi pada fungsi pendengaran dan non pendengaran.

Hal ini telah dikemukakan dalam firman Allah yaitu pada Q.S. At Taubah /09: 105 yang berbunyi:

وَقُلْ أَعْمَلُوا فَسَيَرَى اللَّهُ عَمَلَكُمْ وَرَسُولُهُ وَالْمُؤْمِنُونَ وَسَتُرَدُّونَ إِلَىٰ

عِلْمِ الْغَيْبِ وَالشَّهَادَةِ فَيُنبِّئُكُمْ بِمَا كُنْتُمْ تَعْمَلُونَ ﴿١٠٥﴾

Terjemahnya:

“Bekerjalah kamu, Maka Allah dan Rasul-Nya serta orang-orang mukmin akan melihat pekerjaanmu itu, dan kamu akan dikembalikan kepada (Allah) yang mengetahui akan yang ghaib dan yang nyata, lalu diberitakan-Nya kepada kamu apa yang telah kamu kerjakan.” (Al-Qur’an dan terjemahan, Departemen Agama)

Ayat tersebut menyatakan bahwa : “ Katakanlah, wahai Muhammad saw., bahwa Allah menerima taubat,” dan katakanlah juga: *“Bekerjalah*

kamu, demi Allah semata dengan aneka amal yang saleh dan bermanfaat, baik untuk diri kamu maupun untuk masyarakat umum, *maka Allah akan melihat*, yakni menilai dan memberi ganjaran *amal* karena itu, maka *Rasul-Nya* serta orang-orang mukmin akan melihat dan menilainya juga, kemudian menyelesaikan perlakuan mereka dengan amal-amal itu dan selanjutnya kamu akan dikembalikan melalui kematian *kepada* Allah swt. *Yang Maha Mengetahui* yang *ghoib* dan yang nyata, lalu diberitahukannya kepada kamu sanksi dan ganjaran atas apa yang telah kamu kerjakan, baik yang tampak di permukaan maupun yang kamu sembunyikan dalam hati.” (Shihab, 2002).

d.) Hubungan Umur Pekerja dengan Keluhan Gangguan Pendengaran

Umur yang dimaksudkan dalam penelitian ini merupakan usia pekerja bagian produksi yang dihitung sejak pekerja itu lahir hingga penelitian dilaksanakan yang dinyatakan dalam satuan tahun. Umur merupakan faktor intrinsik, yaitu faktor yang berasal dari dalam tubuh pekerja. Usia mampu memunculkan keluhan subyektif pekerja terkait dengan fungsi fisiologis tubuh pekerja. Semakin bertambah umur pekerja berarti fungsi fisiologis tubuh pekerja perlahan akan mengalami penurunan.

Di dalam dunia kerja umur seorang pekerja biasanya dikategorikan menjadi usia produktif dan usia tidak produktif. Pada penelitian ini kelompok umur yang termasuk dalam kategori usia produktif yaitu

pekerja dengan usia ≤ 40 tahun dan untuk kategori usia tidak produktif yaitu usia > 40 tahun.

Berdasarkan hasil penelitian yang telah dilakukan diperoleh hasil bahwa dari 46 pekerja bagian produksi yang menjadi responden dalam penelitian ini sebanyak 35 orang termasuk dalam kategori usia produktif dan 11 lainnya termasuk dalam kategori usia tidak produktif. Setelah dilakukan analisis data menggunakan tabel silang ditemukan bahwa dari 35 responden usia produktif (≤ 40 tahun), 17 responden mengalami keluhan gangguan pendengaran atau sebesar 48,6% dan 18 responden lainnya tidak mengalami keluhan gangguan pendengaran atau sebesar 51,4%. Sedangkan untuk kategori responden usia tidak produktif (> 40 tahun), keseluruhan 11 responden atau sebesar 100,0% mengalami keluhan gangguan pendengaran dan tidak ada yang tidak mengalami keluhan.

Setelah dilakukan uji analitik menggunakan uji statistik *Chi-Square* diperoleh nilai sebesar $0,003 < \text{nilai } \alpha (0,05)$. Hal ini menunjukkan adanya hubungan yang signifikan antara umur pekerja dengan keluhan gangguan pendengaran pada pekerja di bagian produksi PT. Japfa Comfeed Indonesia, Tbk. Makassar tahun 2014. Dengan demikian dapat disimpulkan bahwa hasil penelitian untuk variabel umur pekerja sesuai

dengan teori yang menjelaskan bahwa kejadian keluhan gangguan pendengaran akan dipengaruhi oleh umur pekerja.

Hasil penelitian ini selaras dengan penelitian sebelumnya oleh Amira (2012), dimana dalam penelitian tersebut terungkap bahwa hasil analisis menunjukkan bahwa variabel yang memiliki hubungan yang bermakna dengan kejadian penurunan pendengaran adalah variabel usia pekerja. Namun hasil penelitian ini tidak sejalan dengan penelitian khoirul (2011) yang dilakukan pada pekerja penggilingan padi, dimana tidak ditemukan hubungan yang bermakna antara usia pekerja dengan kejadian gangguan pendengaran.

e.) Hubungan Pemakaian Alat Pelindung Telinga (APT) dengan Keluhan Gangguan Pendengaran

Penggunaan alat pelindung telinga (APT) merupakan salah satu metode pengendalian dari bahaya pajanan kebisingan. Alat ini bekerja dengan cara menutupi indra pendengaran manusia sehingga menghambat masuknya intensitas kebisingan yang tinggi yang ada di lingkungan kerja. Pada umumnya terdapat dua jenis alat pelindung telinga yang lazim digunakan yaitu *ear plug* dan *ear muff*. Alat pelindung telinga diyakini mampu mengurangi tingkat kebisingan yang diterima oleh pekerja.

Pada penelitian yang telah dilakukan, diperoleh hasil bahwa terdapat dari 46 responden, sebanyak 27 responden yang termasuk dalam kategori

pekerja yang tidak memakai APT, sebanyak 20 responden atau 74,1% yang mengalami keluhan gangguan pendengaran, dan 7 responden lainnya tidak mengalami keluhan gangguan pendengaran. Sedangkan untuk kategori pekerja yang memakai APT yaitu 19 responden, sebanyak 8 orang (42,1 %) yang mengalami keluhan gangguan pendengaran dan 11 responden lainnya tidak mengalami keluhan gangguan pendengaran.

Hal ini menunjukkan adanya keterkaitan antara pemakaian APT seorang pekerja dengan kejadian keluhan gangguan pendengaran. Hal ini semakin diperkuat dengan adanya uji statistik *Chi-Square* dengan nilai yang diperoleh yaitu $0,029 < \text{nilai } \alpha=0,05$, yang berarti ada hubungan yang signifikan antara pemakaian alat pelindung telinga (APT) dengan keluhan gangguan pendengaran pada pekerja di bagian produksi PT. Japfa Comfeed Indonesia, Tbk. Makassar tahun 2014.

Hal tersebut sejalan dengan sebuah penelitian yang telah dilakukan oleh Aisyah (2010) mengenai pengaruh terpajan kebisingan terhadap daya dengar pada pekerja di PT. Atmindu. Dalam penelitiannya, Aisyah menemukan bahwa terdapat kecenderungan setiap kenaikan tidak menggunakan alat pelindung diri terdapat kenaikan persentase gangguan pendengaran, selain itu juga ditemukan bahwa pengaruh variabel APD terhadap penurunan daya dengar pekerja adalah paling kuat.

Daerah utama kerusakan akibat kebisingan pada manusia adalah pendengaran (telinga bagian dalam), maka metode pengendaliannya dengan memanfaatkan alat bantu dengar yang bisa mereduksi tingkat kebisingan yang masuk ke telinga bagian luar dan bagian tengah sebelum masuk ke telinga bagian dalam (Sasongko, 2000).

Namun dalam kenyataannya tidak semua pekerja menggunakan alat pelindung telinga ketika bekerja dikondisi yang bising. Hal tersebut mungkin dikarenakan kurangnya pemahaman pekerja mengenai peranan alat pelindung telinga dalam mengurangi potensi pekerja akan terkena oleh dampak kebisingan. Hal ini dilihat dari beberapa responden yang menyatakan bahwa penggunaan alat pelindung telinga tidak begitu penting untuk digunakan selama melakukan pekerjaan meskipun kondisi lingkungan kerja tersebut dalam keadaan bising. Di sisi lain, sebagian besar responden mengungkapkan bahwa dalam hal pengadaan alat pelindung telinga memang belum disediakan oleh pihak perusahaan.

C. Keterbatasan Penelitian

Dalam penelitian ini, peneliti menggunakan data primer berupa pengukuran intensitas kebisingan di area kerja produksi dan pertanyaan yang terstruktur (kuesioner) yang diberikan pada pekerja di bagian tersebut yang selanjutnya disebut responden. Disamping itu, peneliti juga melakukan wawancara dengan beberapa responden dan anggota P2K3 (Panitia Pembina Keselamatan dan Kesehatan Kerja) perusahaan mengenai faktor yang berhubungan dengan keluhan gangguan pendengaran pada pekerja. Penelitian ini memiliki keterbatasan dalam pelaksanaan maupun hasilnya, diantaranya adalah:

1. Tidak adanya data pengukuran kebisingan sebelumnya dari bagian produksi yang dapat digunakan sebagai data pembanding pada penelitian ini.
2. Kemungkinan terjadi *recall* bias dari responden, akibat kesulitan bagi responden mengingat gejala-gejala keluhan gangguan pendengaran yang dirasakan.

BAB V

PENUTUP

A. Kesimpulan

Berdasarkan hasil penelitian mengenai faktor-faktor yang berhubungan dengan keluhan gangguan pendengaran pada tenaga kerja bagian produksi PT. JAPFA Comfeed Indonesia, Tbk. Unit Makassar tahun 2014, maka dapat ditarik kesimpulan sebagai berikut:

1. Ada hubungan antara intensitas kebisingan dengan keluhan gangguan pendengaran pada tenaga kerja bagian produksi PT. JAPFA Comfeed Indonesia, Tbk. Unit Makassar tahun 2014 dengan nilai $P=0,000$.
2. Ada hubungan antara lama kerja dengan keluhan gangguan pendengaran pada tenaga kerja bagian produksi PT. JAPFA Comfeed Indonesia, Tbk. Unit Makassar tahun 2014 dengan nilai $P=0,05$.
3. Ada hubungan antara masa kerja dengan keluhan gangguan pendengaran pada tenaga kerja bagian produksi PT. JAPFA Comfeed Indonesia, Tbk. Unit Makassar tahun 2014 dengan nilai $P=0,002$.
4. Ada hubungan antara umur pekerja dengan keluhan gangguan pendengaran pada tenaga kerja bagian produksi PT. JAPFA Comfeed Indonesia, Tbk. Unit Makassar tahun 2014 dengan nilai $P=0,003$.

5. Ada hubungan antara pemakaian alat pelindung telinga (APT) dengan keluhan gangguan pendengaran pada tenaga kerja bagian produksi PT. JAPFA Comfeed Indonesia, Tbk. Unit Makassar tahun 2014 dengan nilai $P=0,029$.

B. Implikasi Penelitian

1. Bagi pekerja yang bekerja di area yang termasuk dalam kategori bising agar menggunakan alat pelindung telinga (APT) berupa *safety ear plug* atau *ear muff*, yang mampu mengurangi efek kebisingan yang ada. Alat pelindung telinga wajib digunakan jika pekerja memasuki area dengan intensitas kebisingan diatas 85 dBA.
2. Sebaiknya dilakukan pemeriksaan audiometri secara periodik sehingga keluhan gangguan pendengaran yang dirasakan pekerja tidak hanya sebatas persepsi yang dirasakan saja, namun sudah berupa hasil pemeriksaan yang akurat.
3. Bagi para peneliti yang akan melakukan penelitian lebih lanjut terkait dengan faktor yang berhubungan dengan keluhan gangguan pendengaran pada pekerja agar menambahkan variabel-variabel lain yang juga memiliki keterkaitan erat terhadap keluhan gangguan pendengaran.

KEPUSTAKAAN

- Abdullah Bin Muhammad. 2010. *“Tafsir Ibnu Katsir”*. Pustaka Imam Asy-Syafi’I, Jakarta.
- Al-Mubarakfuri Syaikh Shafiyurrahman. 2010. *“ Tafsir Ibnu Katsir ”* . Pustaka Ibnu Katsir, Jakarta.
- Al-Quran dan Terjemahan. 2010. Kementerian Agama Republik Indonesia.
- Amira, 2012. *“Analisis Faktor risiko yang berhubungan dengan penurunan pendengaran pada pekerja di PT. Pertamina Geothermal Energy Area Kamojang Tahun 2012”*, Skripsi Universitas Indonesia, Depok.
- Ardiansyah, 2010. *“Hubungan Kebisingan Dengan Kemampuan Pendengaran Tenaga Kerja Bagian Pengolahan Pabrik Kelapa Sawit Adolina Ptpn Iv Kabupaten Serdang Bedagai Tahun 2010”* Skripsi Universitas Sumatera Utara, Medan.
- Asrina, 2011. *“Faktor-faktor yang berhubungan dengan gangguan pendengaran pada karyawan unit produksi di PT. Eastern Pearl Flour Mills Makassar Tahun 2011”* Skripsi Universitas Islam Negeri Alauddin, Makassar.
- Babba, Jennie. 2007. *Hubungan Antara Intensitas Kebisingan Di Lingkungan Kerja Dengan Peningkatan Tekanan Darah (Penelitian Pada Karyawan PT Semen Tonasa di Kabupaten Pangkep Sulawesi Selatan)*. (online) http://eprints.undip.ac.id/17966/1/JENNIE_BABBA.pdf diakses tanggal 17 Februari 2014.
- Bashiruddin, Jenny. 2009. *Program Konservasi Pendengaran pada Pekerja yang Terpajan Bising Industri*. Majalah kedokteran Indonesia volum: 01, nomor: 01.pdf diakses tanggal 17 Februari 2014.
- Hardini Tjan, dkk. 2012. *“Efek Bising Mesin Elektronika Terhadap Gangguan Fungsi Pendengaran Pada Pekerja Di Kecamatan Sario Kota Manado, Sulawesi Utara”*. Skripsi Universitas Sam Ratulangi, Manado.
- Huda, Khoirul. 2011. *“Faktor yang berhubungan dengan kejadian gangguan pendengaran pada pekerja penggilingan padi Di Desa Wiradesa Kabupaten Pekalongan Tahun 2011”*. Skripsi Universitas Negeri Semarang, Semarang.
- Ishari, 2010. *“Hubungan Tingkat Pemaparan Kebisingan Dengan Gangguan Pendengaran Pada Pengemudi Becak Mesin Di Kota Pematang Siantar Tahun 2010”*, Skripsi Universitas Sumatera Utara, Medan.

- Jacky Munilson, dkk. 2011. *Gangguan pendengaran akibat bising: Tinjauan beberapa kasus*. Jurnal penelitian Fakultas Kedokteran Universitas Andalas, Padang.
- Kurniawan, dkk. 2012. “*Studi Kejadian Gangguan Pendengaran pada Masinis UPT Crew Kereta Api Solo Balapan Tahun 2012*”, Jurnal penelitian Universitas Diponegoro, Semarang.
- Mikhdar, 2012. “*Gambaran Noise Induced Hearing Loss (NIHL) pada tenaga kerja bagian produksi PT. Semen Tonasa Pangkep*” Skripsi Universitas Hasanuddin, Makassar.
- Miristha, Miranthy. 2009. “*Gambaran Dosis Paparan Bising Disertai Keluhan Pendengaran Pada Operator Alat Berat di PT. Bukit Makmur Mandiri Utama Muara Tae Kalimantan Timur*” Skripsi Universitas Indonesia, Depok.
- Mulyono. 2013. *Pedoman Penulisan Karya Tulis Ilmiah (Makalah, Skripsi, Disertasi, dan Laporan Penelitian)*. Alauddin Press, Makassar.
- Notoatmodjo, Soekidjo. 2012. *Promosi Kesehatan dan Perilaku Kesehatan*. PT. Rineka Cipta, Jakarta.
- Notoatmodjo, Soekidjo. 2010. *Metodologi Penelitian Kesehatan*. PT. Rineka Cipta, Jakarta.
- Peraturan Menteri Kesehatan No. 718/Men. Kes./Per/XI/1987 tentang Kebisingan Yang Berhubungan Dengan Kesehatan*. (Online) <http://qhseconbloc.wordpress.com/standar/> diakses pada tanggal 18 Februari 2014.
- Peraturan Menteri Tenaga Kerja Dan Transmirasi No. PER. 13/MEN/X/2011 Tentang Nilai Ambang Batas Faktor Fisika Dan Faktor Kimia Di Tempat Kerja*. (Online) <http://disnakertrans.jabarprov.go.id/produk-hukum-196-permenakertrans-nomor-per13menx2011#sthash.mXvZ7dY8.dpbs> diakses pada tanggal 15 Februari 2014.
- Peraturan Menteri Tenaga Kerja Dan Transmirasi Republik Indonesia Nonor Per.08/MEN/VII/2010 Tentang Alat Pelindung Diri*. (Online) <http://disnakertrans.jabarprov.go.id/produk-hukum-174-permenakertrans-nomor-per08menvii2010#sthash.6StSTEr8.dpbs> diakses pada tanggal 15 Februari 2014.

- Prasetyo, Bambang. Miftahul, Lina. 2005. *Metode Penelitian Kuantitatif*. PT. Raja Grafindo Persada, Jakarta.
- Ridley, John, 2004, *Kesehatan dan Keselamatan Kerja*, Erlangga, Jakarta.
- Shihab, M. Quraish. 2009. *Tafsir Al-Mishbah: Pesan, Kesan, dan Keserasian Al-Qur'an*. Penerbit Lentera Hati, Bandung.
- Sudirman, 2014. “*Faktor-Faktor Yang Berhubungan Dengan Keluhan Kesehatan Non Pendengaran (Gangguan Psikologi, Komunikasi, Dan Fisiologi) Akibat Kebisingan Pada Pekerja Instalasi Gizi Rumah Sakit Di Makassar Tahun 2014*” Skripsi Universitas Hasanuddin, Makassar.
- Sugiyono, 2004. *Metode Penelitian. Suatu Pendekatan Praktik*. Alfabeta, Bandung.
- Suma'mur. 2009. *Higiene Perusahaan dan Kesehatan Kerja (HIPERKES)*. CV. Sagung Seto, Jakarta.
- Syahrul, dkk. 2014. “*Laporan Akhir Hasil Magang Keselamatan dan Kesehatan Kerja PT. Japfa Comfeed Indonesia, Tbk. Unit Makassar Tahun 2014*.”
- Tarwaka, dkk. 2004. *Ergonomi: Untuk Keselamatan, Kesehatan Kerja dan Produktifitas*. UNIBA PRESS, Surakarta.
- Umeda, Aisyah. 2010. “*Pengaruh Terpajan Kebisingan Terhadap Daya Dengar Pada Pekerja Di Pt. Atmino Tahun 2010*” Tesis Universitas Sumatera Utara, Medan.
- Utamiati, Ami. 2012. “*Pengaruh Bising Terhadap Gangguan Pendengaran Pada Karyawan Kilang Padi Di Desa Sidoarjo II Ramunia*” Skripsi Universitas Sumatera Utara, Medan.
- Wahyu, A. 2001. *Hygiene Perusahaan*, FKM Unhas, Makassar.
- WHO. 1995. *Deteksi Dini Penyakit Akibat Kerja*. Penerbit buku kedokteran, Jakarta.

DAFTAR SINGKATAN

APD	Alat Pelindung Diri
APT	Alat Pelindung Telinga
dB	Desibel
HIPERKES	Higiene Perusahaan dan Kesehatan Kerja
Hz	Hertz
JCI	Japfa Comfeed Indonesia
K3	Kesehatan dan Keselamatan Kerja
MCS	<i>Multi Center Study</i>
NAB	Nilai Ambang Batas
NIHL	<i>Noice Induced Hearing Loss</i>
NIOSH	<i>National Institute of Occupational Safety and Health</i>
OHS	<i>Occupational Health and Safety</i>
OR	Odd Rasio
OSHA	<i>Occupational Safety and Health Administration</i>
P2K3	Panitia Pembina Keselamatan dan Kesehatan Kerja
PGA	<i>Personalia and General Affair</i>
PKP	Program Konservasi Pendengaran
PPE	<i>Personal Protective Equipment</i>
RP	Rasio Prevalensi
SLM	Sound Level Meter
SPSS	<i>Statistical Package for the Social Sciences</i>



LAMPIRAN

UNIVERSITAS ISLAM NEGERI
ALAUDDIN
M A K A S S A R



KEMENTERIAN AGAMA
UNIVERSITAS ISLAM NEGERI ALAUDDIN MAKASSAR
FAKULTAS ILMU KESEHATAN

Kampus II : Jl. Sultan Alauddin No. 36 Samata - Gowa Telp. 824835 Fax. 424836

LEMBAR KONTROL PERSYARATAN HASIL

Nama : Zainal Hamzah
NIM : 70200110110
Jurusan/Peminatan : Kesehatan Masyarakat / Kesehatan dan Keselamatan Kerja
Judul Skripsi : Faktor-Faktor Yang Berhubungan Dengan Keluhan Gangguan Pendengaran Akibat Kebisingan Pada Tenaga Kerja Bagian Produksi PT. JAPFA Comfeed Indonesia, Tbk. Unit Makassar Tahun 2014
Alamat : Jln. Kenanga Sungguminasa
Asal Sekolah : SMAN 2 Watampone
No. Telp : 085399759011
Email : zainalhamzah1092@yahoo.com

NO	PERSYARATAN	KETERANGAN
1	Bukti Pembayaran SPP (3 Tahun Terakhir)	
2	Transkrip Nilai (0 Kredit)	
3	Buku 2 Buah (Sesuai Peminatan) & Biaya Administrasi	
4	Fotocopy Sertifikat Pikh dan KKN	
5	Foto 3x4 Warna (2 Lembar)	
6	Lembar Persetujuan Pembimbing	
7	Lembar Perbaikan Seminar Hasil	
8	Lembar Konsultasi Pembimbing	
9	Lembar Persetujuan Waktu Ujian Skripsi	
10	Bukti Penerimaan Undangan	

Mengetahui,
Pengelola Seminar



LEMBAR PERBAIKAN SEMINAR HASIL

Nama : Zainal Hamzah
NIM : 70200110110
Jurusan/Peminatan : Kesehatan Masyarakat / Kesehatan dan Keselamatan Kerja
Judul Skripsi : Faktor-Faktor Yang Berhubungan Dengan Keluhan Gangguan Pendengaran Akibat Kebisingan Pada Tenaga Kerja Bagian Produksi PT. JAPFA Comfeed Indonesia, Tbk. Unit Makassar Tahun 2014

No	Nama Pembimbing/Penguji	Hal-Hal yang Perlu Diperbaiki	Halaman Perbaikan		Tanda Tangan
			Sblm	Ssdh	
1	Hasbi Ibrahim, SKM., M.Kes				
2	Emmi Bujawati, SKM., M.Kes				
3	Habibi, SKM., M.Kes				
4	Dr. Hasaruddin, M.Ag				

Mengetahui,
Dosen Pembimbing I

Hasbi Ibrahim, SKM., M.Kes

*** Dikumpul sebagai syarat sebelum ujian skripsi dan komprehensif



KEMENTERIAN AGAMA
UNIVERSITAS ISLAM NEGERI ALAUDDIN MAKASSAR
FAKULTAS ILMU KESEHATAN

Kampus II : Jl. Sultan Alauddin No. 36 Samata - Gowa Telp. 824835 Fax. 424836

LEMBAR KONSULTASI SKRIPSI

Nama : Zainal Hamzah
NIM : 70200110110
Jurusan/Peminatan : Kesehatan Masyarakat / Kesehatan dan Keselamatan Kerja
Judul Skripsi : Faktor-Faktor Yang Berhubungan Dengan Keluhan Gangguan Pendengaran Akibat Kebisingan Pada Tenaga Kerja Bagian Produksi PT. JAPFA Comfeed Indonesia, Tbk. Unit Makassar Tahun 2014

NO	TANGGAL	NAMA PEMBIMBING	MATERI KONSULTASI	PARAF

Mengetahui,
Pengelola Seminar

UNIVERSITAS ISLAM NEGERI
ALAUDDIN
M A K A S S A R

LEMBAR PENGESAHAN SKRIPSI

Naskah skripsi yang disusun oleh Zainal Hamzah NIM 70200110110 ini telah kami periksa dan setuju untuk diajukan pada Ujian Skripsi Fakultas Ilmu Kesehatan Program Studi Kesehatan Masyarakat Universitas Islam Negeri Alauddin Makassar dalam rangka penyempurnaan penulisan.

Samata-Gowa,

Tim Pembimbing

Pembimbing I

Pembimbing II

Hasbi Ibrahim, SKM., M.Kes

Emmi Bujawati, SKM., M.Kes

Mengetahui,
Ketua Jurusan Kesehatan Masyarakat

M. Fais Satrianegara, SKM., MARS.

NIP. 19720913 1999031 009

UNIVERSITAS ISLAM NEGERI
ALAUDDIN
M A K A S S A R



KEMENTERIAN AGAMA
UNIVERSITAS ISLAM NEGERI ALAUDDIN MAKASSAR
FAKULTAS ILMU KESEHATAN

Kampus II : Jl. Sultan Alauddin No. 36 Samata - Gowa Telp. 824835 Fax. 424836

BUKTI PENERIMAAN UNDANGAN DAN NASKAH

Nama : Zainal Hamzah
NIM : 70200110110
Jurusan/Peminatan : Kesehatan Masyarakat / Kesehatan dan Keselamatan Kerja
Judul Skripsi : Faktor-Faktor Yang Berhubungan Dengan Keluhan Gangguan Pendengaran Akibat Kebisingan Pada Tenaga Kerja Bagian Produksi PT. JAPFA Comfeed Indonesia, Tbk. Unit Makassar Tahun 2014

No.	Nama Pembimbing/Penguji	Tanggal Penerimaan Undangan dan Naskah Dokumen <i>Skripsi</i>	Tanda Tangan
1	Hasbi Ibrahim, SKM., M.Kes		
2	Emmi Bujawati, SKM., M.Kes		
3	Habibi, SKM., M.Kes		
4	Dr. Hasaruddin, M.Ag		

Mengetahui

Pengelola Seminar

Dosen Pembimbing I

Hasbi Ibrahim, SKM., M.Kes

UNIVERSITAS ISLAM NEGERI
ALAUDDIN
MAKASSAR



KEMENTERIAN AGAMA
UNIVERSITAS ISLAM NEGERI ALAUDDIN MAKASSAR
FAKULTAS ILMU KESEHATAN

Kampus II : Jl. Sultan Alauddin No. 36 Samata - Gowa Telp. 824835 Fax. 424836

PERMOHONAN PERSETUJUAN WAKTU UJIAN SKRIPSI

Nama : Zainal Hamzah
NIM : 70200110110
Jurusan/Peminatan : Kesehatan Masyarakat / Kesehatan dan Keselamatan Kerja
Judul Skripsi : Faktor-Faktor Yang Berhubungan Dengan Keluhan Gangguan Pendengaran Akibat Kebisingan Pada Tenaga Kerja Bagian Produksi PT. JAPFA Comfeed Indonesia, Tbk. Unit Makassar Tahun 2014

Mengajukan permohonan untuk menyelenggarakan ujian skripsi pada :

Hari/Tanggal :

Pukul :

Dengan persetujuan pembimbing dan penguji :

No	Nama	Jabatan	Tanda Tangan
1	Hasbi Ibrahim, SKM., M.Kes	Pembimbing I	
2	Emmi Bujawati, SKM., M.Kes	Pembimbing II	
3	Habibi, SKM., M.Kes	Penguji I	
4	Dr. Hasaruddin, M.Ag	Penguji II	

Samata-Gowa,

Mengetahui

Pembimbing I

Pembimbing I

Hasbi Ibrahim, SKM., M.Kes

Emmi Bujawati, SKM., M.Kes

D. Definisi Operasional dan Ruang Lingkup Penelitian

Tabel 1 .1 Definisi Operasional

Variabel	Definisi Operasional	Alat Ukur	Cara Ukur	Hasil Ukur	Skala ukur
Variabel Dependen					
Keluhan Gangguan Pendengaran	Keluhan pendengaran yang secara subjektif sering dirasakan oleh pekerja tanpa mempertimbangkan aspek patologis secara medis mulai dari yang bersifat ringan hingga gangguan pendengaran berat.	Menggunakan Kuesioner : untuk mengetahui ada atau tidaknya keluhan gangguan pendengaran	Memberikan kuesioner ke pekerja untuk diisi lalu membaca hasil kuesioner tersebut	1. Terganggu : jika responden mengeluh mengalami gangguan pendengaran menurun. 2. Tidak terganggu : jika responden tidak mengeluhkan gejala-gejala tersebut.	Ordinal
Variabel Independen					
Intensitas Kebisingan	Intensitas kebisingan yang diterima oleh pekerja	<ul style="list-style-type: none"> • Sound Level Meter (SLM) : untuk mengukur intensitas bising • Kuesioner : untuk mengetahui durasi /lama pajanan bising pekerja 	<ul style="list-style-type: none"> • Menghitung intensitas bising menggunakan SLM dan memberikan kuesioner untuk diisi oleh pekerja 	1. > Nilai Ambang Batas (85 dB) 2. ≤ Nilai Ambang Batas (85 dB)	Ordinal
Lama Kerja	jangka waktu responden berada di lokasi kerja tempat penelitian dilakukan dalam sehari dan dinyatakan dalam satuan jam/hari.	Kuesioner	Memberikan kuesioner ke pekerja untuk diisi lalu membaca hasil kuesioner tersebut	1. Lama kerja > 8 jam/hari 2. Lama kerja ≤ 8 jam/hari	Ordinal

Tabel 1 .1 Definisi Operasional (Lanjutan)

Variabel	Definisi Operasional	Alat Ukur	Cara Ukur	Hasil Ukur	Skala ukur
Variabel Independen					
Masa Kerja	Lamanya pekerja bekerja di PT. JCI Unit Makassar terhitung sejak awal terdaftar hingga saat pengambilan data dilakukan	Kuesioner	Memberikan kuesioner ke pekerja untuk diisi lalu membaca hasil kuesioner tersebut	1. ≥ 5 tahun 2. < 5 tahun	Ordinal
Usia Pekerja	Usia Pekerja terhitung semenjak lahir hingga pengambilan data dilakukan	Kuesioner	Memberikan kuesioner ke pekerja untuk diisi lalu membaca hasil kuesioner tersebut	3. > 40 Tahun 4. ≤ 40 Tahun	Ordinal
Pemakaian alat pelindung telinga (APT)	Pemakaian alat yang dapat mengurangi jumlah energi suara yang melewati lubang telinga menuju reseptor di dalam telinga (Standard, 2002).	Kuesioner	Memberikan kuesioner ke pekerja untuk diisi lalu membaca hasil kuesioner tersebut	1. Tidak memenuhi syarat : kadang-kadang memakai atau tidak pernah memakai APT saat bekerja di area yang bising 2. Memenuhi syarat : selalu memakai APT saat bekerja di area yang bising.	Ordinal

LAMPIRAN

Dokumentasi Penelitian



Sound Level Meter



PT. Japfa Comfeed Indonesia, Tbk. Unit Makassar



Pengisian kuesioner penelitian



Pengukuran intensitas kebisingan di area kerja



Pengukuran intensitas kebisingan



Pengukuran intensitas kebisingan di area kerja

**HASIL PENGUKURAN INTENSITAS BISING DI BAGIAN
PRODUKSI PT. JAPFA COMFEED INDONESIA, TBK.
UNIT MAKASSAR TAHUN 2014**

No.	Tanggal Pengukuran	Area Kerja	Intensitas Bising (dB)		Keterangan
			Peak (dB)	Las eq (dB)	
1.	17 Juli 2014	<i>Intake</i>	96.7	84.8	
2.	17 Juli 2014	<i>Grinding</i>	104.2	93.3	
3.	17 Juli 2014	<i>Dosing</i>	92.3	75.3	
4.	17 Juli 2014	<i>Hand Add</i>	102.2	88.4	
5.	17 Juli 2014	<i>Pelleting</i>	102.9	91.3	
6.	17 Juli 2014	<i>Crumbling</i>	101.6	89.5	
7.	17 Juli 2014	<i>Bagging Off</i>	95.3	84.3	

Definisi Operasional dan Kriteria Objektif

1) Keluhan gangguan pendengaran

Keluhan gangguan pendengaran adalah keluhan pendengaran yang secara subjektif sering dirasakan oleh pekerja tanpa mempertimbangkan aspek patologis secara medis mulai dari yang bersifat ringan hingga berat (telinga berdengung, kesulitan berkomunikasi secara langsung, dan penurunan persepsi daya dengar) yang disebabkan langsung oleh faktor pekerjaan. Dimana dikatakan terjadi keluhan gangguan pendengaran jika salah satu atau ketiga jenis keluhan ini dialami oleh pekerja.

Kriteria Objektif :

Berdasarkan kuesioner panduan penilaian dan pemberian skoring dengan menggunakan pendekatan skala Gutman. Adapun panduan penentuan penilaian dan skoringnya adalah sebagai berikut

Jumlah pilihan = 2

Jumlah pertanyaan = 3 (P13, P27, P29)

Skoring terendah = 0 (pilihan jawaban “Negatif”)

Skoring tertinggi = 1 (pilihan jawaban “Positif”)

Jumlah skor terendah = skoring terendah x jumlah pertanyaan

$$= 0 \times 3$$

$$= 0 (0\%)$$

Jumlah skor tertinggi = skoring tertinggi x jumlah pertanyaan

$$= 1 \times 3$$

$$= 3 (100\%)$$

Kemudian terdapat 2 kategori :

1.) Tidak ada keluhan = P13 + P27 + P29

$$= 1 + 1 + 1$$

$$= 3$$

2.) Ada keluhan = P13 + P27 + P29

$$= < 3$$

Keterangan :

1.) P13 = Pertanyaan nomor 13 di kuesioner mengenai telinga berdengung

2.) P27 = Pertanyaan nomor 27 di kuesioner mengenai kesulitan berkomunikasi secara langsung.

3.) P29 = Pertanyaan nomor 29 di kuesioner mengenai penurunan persepsi daya dengar.



KUESIONER PENELITIAN

FAKTOR-FAKTOR YANG BERHUBUNGAN DENGAN KELUHAN GANGGUAN PENDENGARAN PADA TENAGA KERJA BAGIAN PRODUKSI PT. JAPFA COMFEED INDONESIA, Tbk. UNIT MAKASSAR TAHUN 2014

PETUNJUK PENGISIAN KUESIONER

1. Penelitian ini penting dilakukan untuk menganalisis faktor-faktor yang berhubungan dengan keluhan gangguan pendengaran pada tenaga kerja bagian produksi PT. JAPFA Comfeed Indonesia, Tbk. Unit Makassar.
2. Daftar pertanyaan di bawah ini semata-mata untuk penelitian dalam rangka penyelesaian studi (S1) pada Jurusan Kesehatan Masyarakat UIN Alauddin Makassar.
3. Bacalah setiap pertanyaan di bawah ini dengan teliti dan jawablah pertanyaan yang diajukan dengan benar.
4. Pada poin pertanyaan di bawah ini Isi dan lingkarkanlah (O) pada jawaban yang anda pilih.
5. Tanyakan kepada peneliti apabila terdapat pertanyaan yang kurang jelas atau tidak dimengerti.
6. Kerahasiaan identitas dan jawaban anda sepenuhnya terjamin.
7. Atas kerja sama yang baik, kami ucapkan banyak terima kasih.

Tanggal pengisian kuesioner :

IDENTITAS RESPONDEN

1. Nomor Responden : (diisi oleh Peneliti)
2. Nama Lengkap :
3. Usia : Tahun Bulan
4. Jenis Kelamin : (1) Laki-laki (2) Perempuan
5. Pendidikan terakhir : 1. Tidak sekolah 5. SMU / sederajat
2. SD / sederajat 6. Perguruan Tinggi
3. SLTP / sederajat 7. Lainnya
6. Jenis Pekerjaan : (Unit Kerja)
7. Tahun berapa anda mulai bekerja di PT. JCI Unit Makassar ?
Tahun
8. Apakah Sebelum bekerja di PT. JCI Unit Makassar, Anda pernah bekerja di tempat lain yang memiliki bahaya kebisingan ?
(a) Ya, sebutkan berapa lama Tahun
(b) Tidak

A. MASA KERJA

9. Sudah berapa lama anda bekerja di bagian/unit kerja ini ?
- (a) Kurang dari 5 tahun (< 5 tahun)
 - (b) Lebih dari 5 tahun (≥ 5 tahun)
10. Apakah anda pernah bekerja di bagian/unit kerja lain sebelum bekerja di sini?
- (a) Ya, di unit mana
 - (b) Tidak (Lanjut ke pertanyaan No. 12)
11. Jika Ya, berapa lama anda bekerja di unit tersebut ?
- Tahun Bulan
12. Apakah anda merasa terganggu dengan suara bising tersebut ?
- (a) Ya
 - (b) Tidak

B. LAMA KERJA

13. Berapa lama anda bekerja dalam sehari ?
- (a) ≤ 8 jam perhari/ ≤ 40 jam perminggu
 - (b) > 8 jam perhari/ > 40 jam perminggu
14. Dalam jam kerja, apakah anda berada di tempat/unit kerja secara terus menerus?
- (a) Ya
 - (b) Tidak
15. Dalam satu hari kerja, berapa total waktu anda untuk istirahat ?
- (a) 30 menit
 - (b) 1 jam
 - (c) 1 jam 30 menit
 - (d) 2 jam
 - (e) Lainnya, sebutkan jam
16. Apakah ada pekerjaan tambahan (lembur) yang anda kerjakan ?
- (a) Ya
 - (b) Tidak

C. PEMAKAIAN ALAT PELINDUNG TELINGA (APT)

17. Apakah di PT. JCI Unit Makassar disediakan alat pelindung telinga ?
- (a) Ya
 - (b) Tidak (Lanjut ke pertanyaan No. 21)
18. Jika Ya, apakah anda selalu memakainya saat bekerja di tempat bising ?
- (a) Ya
 - (b) Kadang-kadang
 - (c) Tidak (Lanjut ke pertanyaan No. 20)
19. Jika jawaban anda YA/KADANG-KADANG, alat pelindung telinga jenis apa yang paling sering anda pakai ?
- (a) Sumbat telinga (*ear plug*)
 - (b) Tutup telinga (*ear muff*)
 - (c) Keduanya
 - (d) Lainnya, sebutkan
20. Jika jawaban anda KADANG-KADANG/TIDAK, apa alasan anda ? (Jawaban boleh lebih dari satu)
- (a) Tidak terbiasa memakai
 - (b) Tidak nyaman/merasa terganggu
 - (c) Tidak tersedia/jumlah tidak mencukupi
 - (d) Tidak ada pengawasan
 - (e) Lainnya, sebutkan

D. KELUHAN GANGGUAN PENDENGARAN

21. Apakah telinga anda sering berdengung ?
- (a) Ya
 - (b) Tidak
22. Pada saat apa telinga anda sering berdengung ?
- (a) Pada saat bekerja
 - (b) Setelah selesai bekerja

23. Apakah anda juga merasakan telinga anda berdengung saat sedang libur/cuti/off kerja ?
- (a) Ya
- (b) Tidak
24. Apakah anda juga merasa pendengaran anda lebih baik saat sedang libur/cuti /off kerja ?
- (a) Ya
- (b) Tidak
25. Apakah anda merasa terganggu saat bekerja dalam suasana bising ?
- (a.) Ya
- (b) Tidak
26. Beri tanda pada jawaban anda!

Gangguan	Ya	Tidak
Tidak nyaman		
Tidak konsentrasi		
Sakit kepala		
Dada berdebar-debar		
Mual		
Sulit tidur		
Mudah marah		

27. Apakah anda mengalami kesulitan berkomunikasi / berbicara dengan orang lain ?
- (a) Ya
- (b) Tidak (jika jawaban “Tidak” langsung ke pertanyaan No.29)
28. Menurut anda kesulitan berkomunikasi disebabkan oleh apa ?
- (a) Suara terlalu kecil
- (b) Anda kurang mendengar
- (c) Suasana berisik
- (d) Lain-lain, sebutkan:

29. Menurut anda jarak berapa anda masih dapat mendengar bila berbicara dengan orang lain ?
- (a) 0-5 meter
 - (b) Lebih dari 5 meter
30. Apakah orang lain harus berteriak jika berbicara dengan anda meskipun pada jarak yang dekat ?
- (a) Ya
 - (b) Tidak
 - (c) Kadang-kadang
31. Menurut perasaan anda, apakah kemampuan dengar anda sekarang sama dengan kemampuan dengar anda anda sebelum melakukan aktifitas kerja ?
- (a) Sama
 - (b) Tidak
32. Menurut anda, apakah anda telah mengalami penurunan pendengaran ?
- (a) Ya
 - (b) Tidak (jika jawaban “Tidak”, berhenti sampai disini)
33. Menurut anda, apa penyebab berkurangnya kepekaan pendengaran anda?
- (a) Penyakit
 - (b) Kebisingan
 - (c) Tidak tahu
 - (d) Lain-lain, sebutkan:
34. Bagaimana sifat penurunan kemampuan pendengaran anda?
- (a) Menetap
 - (b) Kadang-kadang
 - (c) Terjadi jika kurang enak badan
 - (d) Tidak tahu

****Terima Kasih****

45	AR	50 thn	Laki-laki	SD	Crumbling	Shift 3	2	1	1	1	2	1	2	2	1	1	1	1	3	0	1	0	1	2	1	1	1	1	1	2	2	1	1	1	3	0	1	1	1	2	2	1	1	1
46	HE	45 thn	Laki-laki	SMA	Pelleting	Shift 3	2	2	0	1	2	1	2	1	1	1	1	3	0	1	0	1	2	1	1	2	1	1	2	2	1	1	1	1	0	3	0	1	2	2	1	1	1	



Keterangan :

ID = No Identitas

NP = Nama Pekerja

UP = Umur Pekerja

JKP = Jenis Kelamin Pekerja

PP = Pendidikan terakhir Pekerja

UK = Unit Kerja

SK = Shift Kerja

MK = Masa Kerja

MK = Kategori Masa Kerja 1 = Risiko rendah (< 5 tahun) 2 = Risiko tinggi (> 5 tahun)

LK = Lama Kerja

LK = Kategori Lama Kerja 1 = Risiko rendah (\leq 8 jam/hari) 2 = Risiko tinggi (> 8 jam/hari)

PAPT = Pemakaian Alat Pelindung Telinga

PAPT = Kategori Pemakaian Alat Pelindung Telinga 1 = Memakai APT 2 = Tidak memakai APT

KGP = Keluhan Gangguan Pendengaran

KGP = Kategori Keluhan Gangguan Pendengaran 1 = Ada keluhan 2 = Tidak ada keluhan

UP = Kategori Umur Pekerja 1 = Risiko tinggi (> 40 tahun) 2 = Risiko rendah (\leq 40 tahun)

IK = Kategori Intensitas Kebisingan 1 = Tinggi (> 85 dBA) 2 = Rendah (\leq 85 dBA)



MASTER TABEL KUESIONER

ID	NP	UP	JKP	PP	UK	SK	MK1	MK2	MK3	MK4	MK	LK1	LK2	LK3	LK4	LK	PAPT1	PAPT2	PAPT3	PAPT4	PAPT	KGP1
1	AM	34 thn	Laki-laki	SMA	Grinding	Shift 1	2	2	0	1	2	2	2	2	1	2	1	2	3	2	2	1
2	BH	30 thn	Laki-laki	SMA	Hand Add	Shift 1	1	1	1	1	1	2	1	1	1	2	1	1	3	0	2	1
3	MY	24 thn	Laki-laki	SMA	Bagging Off	Shift 1	2	2	0	1	2	2	1	1	1	2	1	1	2	0	1	1
4	IS	32 thn	Laki-laki	SMA	Pelleting	Shift 1	2	1	1	1	2	1	2	1	1	1	1	2	2	2	2	0
5	YS	35 thn	Laki-laki	SMA	Bagging Off	Shift 1	2	2	0	1	2	1	1	1	1	1	2	3	0	0	2	1
6	BS	46 thn	Laki-laki	SMA	Bagging Off	Shift 2	2	1	2	1	2	2	1	2	1	2	1	1	3	0	2	1
7	RU	30 thn	Laki-laki	SMA	Bagging Off	Shift 2	2	2	0	1	2	2	1	1	1	2	1	2	2	3	2	0
8	BS	31 thn	Laki-laki	SMA	Grinding	Shift 2	2	1	1	1	2	2	1	1	1	2	1	2	2	1	2	0
9	RH	21 thn	Laki-laki	SMA	Crumbling	Shift 1	1	1	1	1	1	1	2	2	1	1	1	2	3	5	2	1
10	SU	22 thn	Laki-laki	SMA	Intake	Shift 1	1	2	0	2	1	1	2	1	1	1	1	2	3	1	1	1
11	SD	33 thn	Laki-laki	SMA	Bagging Off	Shift 1	1	2	0	1	1	1	1	1	1	1	2	3	0	0	1	1
12	FA	29 thn	Laki-laki	SMA	Bagging Off	Shift 1	1	2	0	1	1	2	1	2	1	2	1	2	3	2	2	1
13	HS	36 thn	Laki-laki	PT	Dosing	Shift 1	2	2	0	1	2	2	1	2	1	2	1	1	1	0	1	1
14	AR	23 thn	Laki-laki	SMA	Bagging Off	Shift 1	1	2	0	2	1	2	2	1	1	2	1	2	1	1	2	1
15	FI	24 thn	Laki-laki	SMA	Bagging Off	Shift 1	1	1	1	2	1	2	1	1	1	2	2	3	0	0	1	1
16	AT	22 thn	Laki-laki	SMA	Bagging Off	Shift 1	1	2	0	2	1	1	1	1	1	1	2	3	0	0	1	1
17	WA	35 thn	Laki-laki	SMA	Bagging Off	Shift 2	2	1	2	1	2	1	1	1	1	1	2	3	0	0	1	1
18	AH	20 thn	Laki-laki	SMA	Bagging Off	Shift 2	1	2	0	1	1	1	2	1	1	1	2	3	0	0	2	0
19	AM	26 thn	Laki-laki	SMP	Bagging Off	Shift 2	1	1	1	1	1	1	1	1	1	1	2	3	0	0	1	1
20	AN	18 thn	Laki-laki	SMP	Bagging Off	Shift 2	1	2	0	2	1	1	1	1	1	1	2	3	0	0	1	1
21	SY	28 thn	Laki-laki	SMA	Bagging Off	Shift 2	1	2	0	2	1	2	1	1	1	2	2	3	0	0	1	1

22	IJ	22 thn	Laki-laki	SMA	Intake	Shift 2	1	2	0	2	1	1	2	3	2	1	1	2	2	3	1	1
23	MT	30 thn	Laki-laki	SMA	Dosing	Shift 2	2	2	0	1	2	1	1	1	1	1	1	2	1	1	1	1
24	SU	18 thn	Laki-laki	SMP	Bagging Off	Shift 3	1	2	0	2	1	1	2	1	1	1	2	3	0	0	2	1
25	SY	18 thn	Laki-laki	SMP	Bagging Off	Shift 3	1	2	0	1	1	1	1	1	1	1	2	3	0	0	2	1
26	AF	19 thn	Laki-laki	SMP	Bagging Off	Shift 3	1	2	0	2	1	2	2	3	1	2	2	3	0	0	2	1
27	SY	18 thn	Laki-laki	SMP	Bagging Off	Shift 3	1	2	0	1	1	1	2	1	1	1	2	3	0	0	2	1
28	AK	20 thn	Laki-laki	SMA	Intake	Shift 3	1	2	0	2	1	2	1	1	1	2	2	3	0	0	2	1
29	SS	27 thn	Laki-laki	SMA	Bagging Off	Shift 3	1	2	0	2	1	1	1	1	1	1	2	3	0	0	2	1
30	MA	23 thn	Laki-laki	SMA	Bagging Off	Shift 3	1	1	1	2	1	2	1	1	2	2	2	3	0	0	2	1
31	MU	21 thn	Laki-laki	SMA	Hand Add	Shift 1	1	2	0	1	1	1	1	2	1	1	1	2	2	3	2	1
32	AA	23 thn	Laki-laki	SMA	Hand Add	Shift 1	1	1	1	1	1	1	1	1	1	1	1	2	2	3	2	0
33	HA	35 thn	Laki-laki	SMA	Bagging Off	Shift 3	1	2	0	1	1	1	2	2	1	1	1	2	2	1	2	1
34	AS	25 thn	Laki-laki	SMA	Pelleting	Shift 2	2	1	1	2	2	1	1	1	1	1	1	2	2	1	2	1
35	IA	23 thn	Laki-laki	SMA	Dosing	Shift 3	1	2	0	1	1	1	1	1	1	1	1	2	2	1	2	1
36	SA	22 thn	Laki-laki	SMA	Pelleting	Shift 3	1	2	0	2	1	2	1	1	1	2	1	2	2	2	2	1
37	AB	43 thn	Laki-laki	SMA	Grinding	Shift 3	2	2	0	1	2	2	1	1	1	2	1	2	3	2	2	0
38	IM	41 thn	Laki-laki	SMA	Pelleting	Shift 2	2	1	0	1	2	2	1	1	1	2	1	1	3	0	1	1
39	AK	45 thn	Laki-laki	PT	Pelleting	Shift 1	2	2	0	1	2	2	1	1	1	2	1	1	2	0	1	0
40	RH	48 thn	Laki-laki	SMA	Hand Add	Shift 2	2	1	1	1	2	1	2	1	1	1	1	2	2	2	2	0
41	FI	44 thn	Laki-laki	SMA	Hand Add	Shift 2	2	2	0	1	2	1	1	1	1	1	1	1	3	0	1	0
42	RS	49 thn	Laki-laki	PT	Hand Add	Shift 2	2	1	2	1	2	2	1	2	1	2	1	1	3	0	1	1
43	AN	41 thn	Laki-laki	SD	Crumbling	Shift 2	2	2	0	1	2	2	1	1	1	2	1	2	2	3	2	0
44	NU	50 thn	Laki-laki	SMA	Hand Add	Shift 3	2	1	1	1	2	2	1	1	1	2	1	1	2	0	1	0
45	AR	50 thn	Laki-laki	SD	Crumbling	Shift 3	2	1	1	1	2	1	2	2	1	1	1	1	3	0	1	0

46	HE	45 thn	Laki-laki	SMA	Pelleting	Shift 3	2	2	0	1	2	1	2	1	1	1	1	1	3	0	1	0
----	----	--------	-----------	-----	-----------	---------	---	---	---	---	---	---	---	---	---	---	---	---	---	---	---	---



KGP2	KGP3	KGP4	KGP5	KGP6	KGP7	KGP8	KGP9	KGP10	KGP11	KGP12	KGP13	KGP14	KGP15	KGP16	KGP17	KGP18	KGP19	KGP20	KGP	UP	IK
0	0	1	1	1	2	2	2	2	2	1	2	0	1	2	0	2	0	0	1	2	1
0	0	1	2	2	1	2	2	2	2	1	1	3	0	2	0	1	2	2	1	2	1
0	0	1	1	1	1	1	2	2	2	2	2	0	1	2	1	1	2	2	2	2	2
2	1	1	1	2	2	2	2	2	1	1	2	0	1	2	0	1	2	3	1	2	1
0	0	1	1	1	1	1	1	2	2	2	2	0	0	2	1	2	0	0	1	2	2
0	0	1	2	2	1	1	2	2	2	1	1	3	0	2	1	2	0	0	1	1	2
2	2	1	1	2	1	2	1	2	2	1	1	2	1	3	0	1	2	2	1	2	2
2	2	1	1	1	1	1	2	2	1	1	1	3	0	3	0	1	2	2	1	2	1
0	0	1	1	2	2	2	2	2	1	1	2	0	1	1	0	2	0	0	1	2	1
0	0	1	1	2	2	2	2	2	1	1	2	0	1	1	1	2	0	0	2	2	2
0	0	1	1	1	1	1	2	2	2	2	1	3	1	1	1	2	0	0	2	2	2
0	0	1	1	1	1	2	1	2	1	1	2	0	0	2	1	1	3	2	1	2	2
0	0	1	2	1	1	1	2	2	2	2	2	0	1	2	1	2	0	0	2	2	2
0	0	1	2	1	1	2	2	2	2	2	2	0	0	2	1	2	0	0	1	2	2
0	0	1	1	2	2	1	2	2	2	2	2	0	1	2	1	2	0	0	2	2	2
0	0	1	1	1	1	1	1	2	2	2	2	0	1	2	1	2	0	0	2	2	2
0	0	1	1	1	1	2	2	2	2	2	2	0	1	2	1	2	0	0	2	2	2
2	1	1	1	1	1	2	2	2	1	2	1	3	0	3	0	1	2	2	1	2	2
0	0	1	1	1	1	2	2	2	2	2	2	0	1	2	1	2	0	0	2	2	2
0	0	1	1	1	1	2	2	2	2	2	2	0	1	2	1	2	0	0	2	2	2
0	0	1	1	1	1	2	2	2	2	2	2	0	1	2	1	2	0	0	2	2	2
0	0	1	1	1	1	2	2	2	2	2	2	0	1	2	1	2	0	0	2	2	2

0	0	2	2	1	2	2	2	2	2	2	2	0	1	2	1	2	0	0	2	2	2
0	0	1	1	1	1	2	2	2	2	2	1	3	0	2	1	2	0	0	1	2	2
0	0	1	2	2	2	2	2	2	1	2	1	3	1	3	1	2	0	0	2	2	2
0	0	2	2	2	2	2	2	2	1	2	1	3	1	3	1	2	0	0	2	2	2
0	0	2	2	2	2	2	2	2	1	2	1	3	0	3	1	2	0	0	1	2	2
0	0	2	2	2	2	2	2	2	1	2	1	3	1	3	1	2	0	0	2	2	2
0	0	1	2	2	2	2	2	2	2	2	2	0	0	2	0	2	0	0	1	2	2
0	0	1	2	2	2	2	2	2	1	2	2	0	1	2	1	2	0	0	2	2	2
0	0	1	2	2	2	2	2	2	2	2	2	0	1	2	1	2	0	0	2	2	2
0	0	1	1	2	2	1	1	2	2	2	2	0	0	2	1	2	0	0	1	2	1
2	1	2	2	2	2	1	2	2	2	2	2	0	0	2	0	1	2	2	1	2	1
0	0	1	1	2	2	2	2	2	2	2	2	0	1	2	1	2	0	0	2	2	2
0	0	1	2	2	2	2	2	2	2	2	2	0	0	2	1	2	0	0	1	2	1
0	0	1	1	2	1	1	2	2	2	2	2	0	1	2	1	2	0	0	2	2	2
1	1	2	1	1	1	1	2	2	1	1	1	3	0	3	1	1	3	2	1	2	1
1	1	2	1	1	1	1	2	2	1	1	1	3	1	3	0	1	3	2	1	1	1
0	0	1	2	2	1	2	2	2	2	1	1	3	0	2	0	1	2	2	1	1	1
1	2	1	1	1	1	1	2	2	1	1	1	3	1	3	0	1	2	2	1	1	1
2	1	1	1	1	1	1	2	2	1	1	2	0	1	3	0	1	2	3	1	1	1
1	2	1	1	1	1	1	2	2	2	2	2	0	0	2	0	1	3	4	1	1	1
0	0	1	2	1	1	1	2	2	2	1	1	3	1	2	0	1	2	2	1	1	1
2	2	1	1	2	1	2	1	2	2	1	1	2	0	3	1	1	2	2	1	1	1
2	2	1	1	1	1	1	2	2	1	1	1	3	0	3	0	1	2	2	1	1	1
1	2	1	1	1	1	1	2	2	1	1	1	3	0	1	1	1	2	2	1	1	1

1	2	1	1	2	1	1	2	2	1	1	1	1	0	3	0	1	2	2	1	1	1
---	---	---	---	---	---	---	---	---	---	---	---	---	---	---	---	---	---	---	---	---	---



UNIVERSITAS ISLAM NEGERI
ALAUDDIN
M A K A S S A R

Keterangan :

ID = No Identitas

NP = Nama Pekerja

UP = Umur Pekerja

JKP = Jenis Kelamin Pekerja

PP = Pendidikan terakhir Pekerja

UK = Unit Kerja

SK = Shift Kerja

MK = Masa Kerja

MK = Kategori Masa Kerja 1 = Risiko rendah (< 5 tahun)

2 = Risiko tinggi (> 5 tahun)

LK = Lama Kerja

LK = Kategori Lama Kerja 1 = Risiko rendah (\leq 8 jam/hari)

2 = Risiko tinggi (> 8 jam/hari)

PAPT = Pemakaian Alat Pelindung Telinga

PAPT = Kategori Pemakaian Alat Pelindung Telinga 1 = Memakai APT

2 = Tidak memakai APT

KGP = Keluhan Gangguan Pendengaran

KGP = Kategori Keluhan Gangguan Pendengaran 1 = Ada keluhan

2 = Tidak ada keluhan

UP = Kategori Umur Pekerja

1 = Risiko tinggi (> 40 tahun)

2 = Risiko rendah (\leq 40 tahun)

IK = Kategori Intensitas Kebisingan

1 = Tinggi (> 85 dBA)

2 = Rendah (\leq 85 dBA)



UMUR PEKERJA

Umur Pekerja

		Frequency	Percent	Valid Percent	Cumulative Percent
Valid	16-21	9	19.6	19.6	19.6
	22-27	13	28.3	28.3	47.8
	28-33	8	17.4	17.4	65.2
	34-39	5	10.9	10.9	76.1
	40-45	6	13.0	13.0	89.1
	46-50	5	10.9	10.9	100.0
	Total	46	100.0	100.0	

JENIS KELAMIN PEKERJA

Jenis Kelamin Pekerja

		Frequency	Percent	Valid Percent	Cumulative Percent
Valid	Laki-laki	46	100.0	100.0	100.0

PENDIDIKAN TERAKHIR

Pendidikan Pekerja

		Frequency	Percent	Valid Percent	Cumulative Percent
Valid	SD	2	4.3	4.3	4.3
	SMP	6	13.0	13.0	17.4
	SMA	35	76.1	76.1	93.5
	PT	3	6.5	6.5	100.0
	Total	46	100.0	100.0	

UNIT KERJA

Unit Kerja

		Frequency	Percent	Valid Percent	Cumulative Percent
Valid	Intake	3	6.5	6.5	6.5
	Grinding	3	6.5	6.5	13.0
	Dosing	3	6.5	6.5	19.6
	Hand Add	7	15.2	15.2	34.8
	Pelleting	6	13.0	13.0	47.8
	Crumbling	3	6.5	6.5	54.3
	Bagging Off	21	45.7	45.7	100.0
	Total	46	100.0	100.0	

SHIFT KERJA

Shift Kerja

		Frequency	Percent	Valid Percent	Cumulative Percent
Valid	Shift 1	16	34.8	34.8	34.8
	Shif 2	16	34.8	34.8	69.6
	Shift 3	14	30.4	30.4	100.0
	Total	46	100.0	100.0	

Unit Kerja * Shift Kerja Crosstabulation

Count

		Shift Kerja			Total
		Shift 1	Shif 2	Shift 3	
Unit Kerja	Intake	1	1	1	3
	Grinding	1	1	1	3
	Dosing	1	1	1	3
	Hand Add	3	3	1	7
	Pelleting	2	2	2	6
	Crumbling	1	1	1	3
	Bagging Off	7	7	7	21
Total		16	16	14	46

Unit Kerja * Shift Kerja Crosstabulation

			Shift Kerja			Total
			Shift 1	Shif 2	Shift 3	
Unit Kerja	Intake	Count	1	1	1	3
		% within Unit Kerja	33.3%	33.3%	33.3%	100.0%
	Grinding	Count	1	1	1	3
		% within Unit Kerja	33.3%	33.3%	33.3%	100.0%
	Dosing	Count	1	1	1	3
		% within Unit Kerja	33.3%	33.3%	33.3%	100.0%
	Hand Add	Count	3	3	1	7
		% within Unit Kerja	42.9%	42.9%	14.3%	100.0%
	Pelleting	Count	2	2	2	6
		% within Unit Kerja	33.3%	33.3%	33.3%	100.0%
	Crumbling	Count	1	1	1	3
		% within Unit Kerja	33.3%	33.3%	33.3%	100.0%
	Bagging Off	Count	7	7	7	21
		% within Unit Kerja	33.3%	33.3%	33.3%	100.0%
Total		Count	16	16	14	46
		% within Unit Kerja	34.8%	34.8%	30.4%	100.0%

ANALISIS UNIVARIAT

A) UMUR PEKERJA

Variabel umur pekerja

		Frequency	Percent	Valid Percent	Cumulative Percent
Valid	Lebih dari 40 tahun	11	23.9	23.9	23.9
	Kurang dari atau samadengan 40 tahun	35	76.1	76.1	100.0
	Total	46	100.0	100.0	

B.) MASA KERJA

Lama bekerja di unit kerja

		Frequency	Percent	Valid Percent	Cumulative Percent
Valid	Kurang dari 5 tahun	25	54.3	54.3	54.3
	Lebih dari atau samadengan 5 tahun	21	45.7	45.7	100.0
	Total	46	100.0	100.0	

C.) LAMA KERJA

Berapa lama bekerja dalam sehari

		Frequency	Percent	Valid Percent	Cumulative Percent
Valid	Kurang dari atau samadengan 8 jam perhari	25	54.3	54.3	54.3
	Lebih dari 8 jam perhari	21	45.7	45.7	100.0
	Total	46	100.0	100.0	

D.) PEMAKAIAN APT

		Frequency	Percent	Valid Percent	Cumulative Percent
Valid	Menggunakan APT	19	41.3	41.3	41.3
	Tidak Menggunakan APT	27	58.7	58.7	100.0
	Total	46	100.0	100.0	

E.) INTENSITAS KEBISINGAN

Unit Kerja * Distribusi responden berdasarkan intensitas kebisingan Crosstabulation

			Distribusi responden berdasarkan intensitas kebisingan		Total
			Lebih dari 85 dB	Kurang dari atau samadengan 85 dB	
Unit Kerja	Intake	Count	0	3	3
		% within Unit Kerja	0.0%	100.0%	100.0%
	Grinding	Count	3	0	3
		% within Unit Kerja	100.0%	0.0%	100.0%
	Dosing	Count	0	3	3
		% within Unit Kerja	0.0%	100.0%	100.0%
	Hand Add	Count	7	0	7
		% within Unit Kerja	100.0%	0.0%	100.0%
	Pelleting	Count	6	0	6
		% within Unit Kerja	100.0%	0.0%	100.0%
	Crumbling	Count	3	0	3
		% within Unit Kerja	100.0%	0.0%	100.0%
	Bagging Off	Count	0	21	21
		% within Unit Kerja	0.0%	100.0%	100.0%
Total		Count	19	27	46
		% within Unit Kerja	41.3%	58.7%	100.0%

Distribusi responden berdasarkan intensitas kebisingan

	Frequency	Percent	Valid Percent	Cumulative Percent
Valid Lebih dari 85 dB	19	41.3	41.3	41.3
Kurang dari atau samadengan 85 dB	27	58.7	58.7	100.0
Total	46	100.0	100.0	

F.) KELUHAN GANGGUAN PENDENGARAN

Keluhan gangguan pendengaran

	Frequency	Percent	Valid Percent	Cumulative Percent
Valid Ada Keluhan	28	60.9	60.9	60.9
Tidak ada keluhan	18	39.1	39.1	100.0
Total	46	100.0	100.0	

ANALISIS BIVARIAT

A.) INTENSITAS BISING DENGAN KELUHAN

Distribusi responden berdasarkan intensitas kebisingan * Keluhan gangguan pendengaran Crosstabulation

			Keluhan gangguan pendengaran		Total
			Ada Keluhan	Tidak ada keluhan	
Distribusi responden berdasarkan intensitas kebisingan	Lebih dari 85 dB	Count	19	0	19
		Expected Count	11.6	7.4	19.0
		% within Distribusi responden berdasarkan intensitas kebisingan	100.0%	0.0%	100.0%
	Kurang dari atau samadengan 85 dB	Count	9	18	27
		Expected Count	16.4	10.6	27.0
		% within Distribusi responden berdasarkan intensitas kebisingan	33.3%	66.7%	100.0%
Total	Count	28	18	46	
	Expected Count	28.0	18.0	46.0	
	% within Distribusi responden berdasarkan intensitas kebisingan	60.9%	39.1%	100.0%	

Chi-Square Tests

	Value	df	Asymp. Sig. (2-sided)	Exact Sig. (2-sided)	Exact Sig. (1-sided)
Pearson Chi-Square	20.810 ^a	1	.000		
Continuity Correction ^b	18.105	1	.000		
Likelihood Ratio	27.206	1	.000		
Fisher's Exact Test				.000	.000
Linear-by-Linear Association	20.357	1	.000		
N of Valid Cases	46				

a. 0 cells (0.0%) have expected count less than 5. The minimum expected count is 7.43.

b. Computed only for a 2x2 table

2.) LAMA KERJA

Berapa lama bekerja dalam sehari * Keluhan gangguan pendengaran Crosstabulation

			Keluhan gangguan pendengaran		Total
			Ada Keluhan	Tidak ada keluhan	
Berapa lama bekerja dalam sehari	Kurang dari atau samadengan 8 jam perhari	Count	12	13	25
		Expected Count	15.2	9.8	25.0
		% within Berapa lama bekerja dalam sehari	48.0%	52.0%	100.0%
	Lebih dari 8 jam perhari	Count	16	5	21
		Expected Count	12.8	8.2	21.0
		% within Berapa lama bekerja dalam sehari	76.2%	23.8%	100.0%
Total		Count	28	18	46
		Expected Count	28.0	18.0	46.0
		% within Berapa lama bekerja dalam sehari	60.9%	39.1%	100.0%

Chi-Square Tests

	Value	df	Asymp. Sig. (2-sided)	Exact Sig. (2-sided)	Exact Sig. (1-sided)
Pearson Chi-Square	3.808 ^a	1	.051		
Continuity Correction ^b	2.716	1	.099		
Likelihood Ratio	3.908	1	.048		
Fisher's Exact Test				.072	.049
Linear-by-Linear Association	3.725	1	.054		
N of Valid Cases	46				

a. 0 cells (0.0%) have expected count less than 5. The minimum expected count is 8.22.

b. Computed only for a 2x2 table

3.) MASA KERJA

Masa bekerja di unit kerja * Keluhan gangguan pendengaran Crosstabulation

			Keluhan gangguan pendengaran		Total
			Ada Keluhan	Tidak ada keluhan	
Lama bekerja di unit kerja	Kurang dari 5 tahun	Count	10	15	25
		Expected Count	15.2	9.8	25.0
		% within Lama bekerja di unit kerja	40.0%	60.0%	100.0%
	Lebih dari atau samadengan 5 tahun	Count	18	3	21
		Expected Count	12.8	8.2	21.0
		% within Lama bekerja di unit kerja	85.7%	14.3%	100.0%
Total		Count	28	18	46
		Expected Count	28.0	18.0	46.0
		% within Lama bekerja di unit kerja	60.9%	39.1%	100.0%

Chi-Square Tests

	Value	df	Asymp. Sig. (2-sided)	Exact Sig. (2-sided)	Exact Sig. (1-sided)
Pearson Chi-Square	10.014 ^a	1	.002		
Continuity Correction ^b	8.186	1	.004		
Likelihood Ratio	10.703	1	.001		
Fisher's Exact Test				.002	.002
Linear-by-Linear Association	9.796	1	.002		
N of Valid Cases	46				

a. 0 cells (0.0%) have expected count less than 5. The minimum expected count is 8.22.

b. Computed only for a 2x2 table

4.) UMUR PEKERJA

Variabel umur pekerja * Keluhan gangguan pendengaran Crosstabulation

			Keluhan gangguan pendengaran		Total
			Ada Keluhan	Tidak ada keluhan	
Variabel umur pekerja	Lebih dari 40 tahun	Count	11	0	11
		Expected Count	6.7	4.3	11.0
		% within Variabel umur pekerja	100.0%	0.0%	100.0%
	Kurang dari atau samadengan 40 tahun	Count	17	18	35
		Expected Count	21.3	13.7	35.0
		% within Variabel umur pekerja	48.6%	51.4%	100.0%
Total		Count	28	18	46
		Expected Count	28.0	18.0	46.0
		% within Variabel umur pekerja	60.9%	39.1%	100.0%

Chi-Square Tests

	Value	df	Asymp. Sig. (2-sided)	Exact Sig. (2-sided)	Exact Sig. (1-sided)
Pearson Chi-Square	9.294 ^a	1	.002		
Continuity Correction ^b	7.260	1	.007		
Likelihood Ratio	13.086	1	.000		
Fisher's Exact Test				.003	.002
Linear-by-Linear Association	9.092	1	.003		
N of Valid Cases	46				

a. 1 cells (25.0%) have expected count less than 5. The minimum expected count is 4.30.

b. Computed only for a 2x2 table

5) PEMAKAIAN APT

Pemakaian APT * Keluhan gangguan pendengaran Crosstabulation

			Keluhan gangguan pendengaran		Total
			Ada Keluhan	Tidak ada keluhan	
Pemakaian APT	Menggunakan APT	Count	8	11	19
		Expected Count	11.6	7.4	19.0
		% within Pemakaian APT	42.1%	57.9%	100.0%
	Tidak Menggunakan APT	Count	20	7	27
		Expected Count	16.4	10.6	27.0
		% within Pemakaian APT	74.1%	25.9%	100.0%
Total	Count	28	18	46	
	Expected Count	28.0	18.0	46.0	
	% within Pemakaian APT	60.9%	39.1%	100.0%	

Chi-Square Tests

	Value	df	Asymp. Sig. (2-sided)	Exact Sig. (2-sided)	Exact Sig. (1-sided)
Pearson Chi-Square	4.785 ^a	1	.029		
Continuity Correction ^b	3.537	1	.060		
Likelihood Ratio	4.811	1	.028		
Fisher's Exact Test				.037	.030
Linear-by-Linear Association	4.681	1	.030		
N of Valid Cases	46				

a. 0 cells (0.0%) have expected count less than 5. The minimum expected count is 7.43.

b. Computed only for a 2x2 table

BIOGRAFI PENULIS

Penulis dilahirkan pada tanggal 26 Juli 1992 di Watampone, Kabupaten Bone Sulawesi Selatan dari pasangan H. Hamzah dan Hj. Syamsiar. Penulis merupakan anak ketiga dari empat bersaudara.

Penulis menempuh pendidikan formal dimulai dari Taman Kanak-Kanak Mahad Hadits Biru Watampone tahun 1997-1998, pada tahun 1998 masuk Sekolah Dasar Negeri 13 Biru Watampone dan lulus pada tahun 2004. Pada tahun yang sama, penulis melanjutkan pendidikan di Madrasah Tsanawiyah Negeri (MTsN) 1 Watampone dan tamat pada tahun 2007, dan pada tahun 2010 penulis menamatkan pendidikan di Sekolah Menengah Atas (SMA) Negeri 2 Watampone. Alhamdulillah, pada tahun 2010 penulis melanjutkan pendidikan di Universitas Islam Negeri Alauddin Makassar pada fakultas Ilmu kesehatan Jurusan kesehatan masyarakat peminatan kesehatan dan keselamatan kerja (K3).

