

HUBUNGAN ANTARA KEPUASAN KERJA  
DAN KINERJA GURU MADRASAH TSANAWIYAH  
DI KOTA MAKASSAR

THE CORRELATION BETWEEN THE TEACHERS'  
WORKING SATISFACTION AND THEIR  
PERFORMANCE AT THE RELIGIOUS SECONDARY  
SCHOOL IN MAKASSAR

MARDHIAH



UNIVERSITAS ISLAM NEGERI

ALAUDDIN

MAKASSAR

PROGRAM PASCASARJANA  
UNIVERSITAS NEGERI MAKASSAR  
MAKASSAR

2001

## TESIS

# HUBUNGAN ANTARA KEPUASAAN KERJA DAN KINERJA GURU MADRASAH TSANAWIYAH DI KOTA MAKASSAR

yang disusun dan diajukan oleh

**MARDHIAH**

Nomor pokok : 98503027

telah dipertahankan di depan Panitia Ujian Tesis  
pada tanggal 13 Pebruari 2001



Menyetujui  
Komisi Pembimbing

Prof. Dr. H. M. Idrus Abustam  
Ketua

Prof. Dr. Hj. Baego Ishak, M.Sc.  
Anggota

Ketua,  
Program Studi  
Manajemen Pendidikan

Direktur,  
Program Pascasarjana  
Universitas Negeri Makassar

Prof. Dr. Moh. Thayeb Manrihu  
Nip. 130222348

Prof. Dr. H. M. Idrus Abustam  
Nip. 130146157

## PRAKATA

Syukur Alhamdulillah dipanjatkan ke hadirat Allah SWt. atas rahmat dan perkenannya sehingga tesis ini dapat diselesaikan meskipun disadari bahwa masih banyak kelemahan-kelemahan yang dibuat diluar kesengajaan penulis.

Disadari bahwa tesis ini tidak akan terwujud sebagaimana adanya tanpa bantuan dan dorongan dari berbagai pihak. Oleh karena itu pada kesempatan yang baik ini penulis mengucapkan terima kasih dan penghargaan yang setinggi-tingginya kepada yang terhormat :

1. Prof. Dr. H. M. Idrus Abustam dan Prof. Dr. Hj. Baego Ishak, M.sc masing-masing sebagai komisi pembimbing, yang telah banyak memberikan waktunya untuk memberi bimbingan, nasehat, petunjuk dan saran-saran serta dorongan yang bermanfaat sejak dari persiapan hingga penyelesaian tesis ini.
2. Direktur, Asdir I dan Asdir II Program Pascasarjana Universitas Negeri Makassar.
3. Seluruh staf pengajar, karyawan dan karyawan, serta kepada seluruh rekan-rekan mahasiswa khususnya mahasiswa manajemen pendidikan angkatan pertama yang banyak memberikan bantuan pemikiran dalam penyelesaian tesis ini.

4. Kanwil Departemen agama, yang telah memberikan bantuan dan izin dalam melaksanakan penelitian di madrasah tsanawiyah di Kota Makasar.
5. Ayahanda H.M.Hasan (Almarhum), Ibunda H. St. Asiah Bandie serta kak Syarief, kak Mukhlis, kak Muslim, kak Masykur, kak Ifa, kak Ikhlas, kak Ade, kak Fhey atas motivasi dan dukungan moril, materil, sehingga tesis ini dapat diselesaikan. Tak lupa kepada keponakan tersayang Itha, Risma, Ridha, Novi, Reski, Aulia, Mifta dan saudara-saudarinya yang tak dapat saya sebutkan satu persatu terima kasih atas hari-hari ceria yang tercipta.

Penulis berharap semoga bantuan dan amalnya mendapat ridho dan pahala di sisi Allah SWT.

Makassar, Januari 2001

UNIVERSITAS ISLAM NEGERI  
**ALAUDDIN**  
M A K A S S A R  
Mardhiah

## ABSTRACT

MARDHIAH. *The correlation between the Teacher's Working Satisfaction and their Performance at the Religious Secondary School in Makassar* (Supervized by M. Idrus Abustam dan Baego Ishak).

This reseach aimed at describing the teacher's level of satisfaction and their performance, and knowing the correlation between their working satisfaction and their performance at the religious secondary shool in makassar.

This reseach made use of survey method. The population consisted of the teachers of the religious secondary shool in Makassar whose number was 441 divided into honorary teachers whose number was 315 and state teachers whose number was 126. The whole population taught in 2 state religious secondary school and 20 private religious secondary schools. The samples were taken by using stratified proporsional reandom sampling. The number of samples was 66 teachers.

The result showed that : (1) their working satisfaction belonged to moderate category ; and (2) their performance belonged also to moderate category. (3) there was a significantly positive correlation between the teachers working satisfaction and their performance

Based on those findings, the researcher suggest that both; (1) the government and the society as the organizers and supporters of education to the matters that can lead to the teachers working satisfaction; (2) the headmasters or the supervizors provide the teachers with the sources of satisfaction which are in their hands responsibilities and competencies; and (3) the headmasters give guidance and motivation to the teachers and cultivate good cooperation among the teachers, the students parents and the society.

# **BAB I**

## **PENDAHULUAN**

### **A. Latar Belakang Masalah**

Bertitik tolak pada UU RI, No.2 tahun 1989 tentang Sistem Pendidikan Nasional terutama bab II, ayat 3, yang berbunyi: pendidikan nasional berfungsi untuk mengembangkan kemampuan serta meningkatkan mutu kehidupan dan martabat manusia Indonesia dalam rangka mewujudkan tujuan nasional, bab II Pasal 4 ayat 3 yaitu pendidikan nasional bertujuan untuk mencerdaskan kehidupan bangsa dan mengembangkan manusia Indonesia seutuhnya yaitu manusia yang beriman dan bertaqwa kepada Tuhan YME dan berbudi pekerti luhur, memiliki pengetahuan dan keterampilan, kesehatan jasmani dan rohani, kepribadian yang mantap dan mandiri serta rasa tanggungjawab kemasyarakatan dan kebangsaan.

Dalam rangka mencapai tujuan tersebut, pemerintah menyelenggarakan pendidikan yang dilaksanakan melalui dua jalur, yaitu jalur pendidikan sekolah dan jalur pendidikan di luar sekolah. Jalur pendidikan sekolah merupakan pendidikan yang dilaksanakan secara berjenjang melalui kegiatan belajar mengajar secara berjenjang dan berkesinambungan. Adapun jenis pendidikan yang termasuk jalur pendidikan sekolah terdiri atas pendidikan umum, pendidikan kejuruan,

pendidikan luar sekolah, pendidikan kedinasan, pendidikan keagamaan, pendidikan akademik, dan pendidikan professional.

Salah satu dari jenis pendidikan tersebut yaitu pendidikan keagamaan yang menjadi tugas dan tanggung jawab Departemen Agama untuk menyelenggarakannya. Dalam rangka merelisasikan amanat nasional, departemen agama telah mendirikan lembaga pendidikan yang disebut madrasah. Sementara itu madrasah mencakup tiga tingkatan yaitu: Madrasah Ibtidaiyah (setingkat SD), Madrasah Tsanawiyah (setingkat SLTP) dan Madrasah Aliyah (setingkat SMU). Secara kelembagaan, madrasah dapat dibedakan menjadi dua, yaitu madrasah negeri milik departemen agama dan madrasah swasta yang didirikan oleh masyarakat umum dengan bentuk badan hukum yayasan.

Keberadaan madrasah semakin mantap setelah adanya keputusan bersama tiga menteri yaitu Menteri Dalam negeri, Menteri Pendidikan dan Kebudayaan dan Menteri Agama Nomor 6 Tahun 1975 Tanggal 24 Maret 1975 Tentang Peningkatan Mutu Pendidikan Madrasah yang memberikan jaminan pengakuan yang sama terhadap ijazah madrasah ibtidaiyah (MI), madrasah tsanawiyah (MTs), madrasah aliyah (MA) dengan SD, SLTP dan SMU telah memberikan penghargaan dengan status yang sejajar sebagai lembaga pendidikan yang harus diperhitungkan.

Usaha peningkatan mutu madrasah tampaknya bergulir terus, seiring dengan usaha menuju kekesatuan system pendidikan nasional. Usaha tersebut tidak hanya merupakan tugas dan wewenang departemen

agama saja, tetapi merupakan tugas pemerintah secara keseluruhan bersama masyarakat.

Upaya pencapaian tujuan pendidikan nasional berdampak kepada pembinaan dan peningkatan kuantitas dan kualitas seluruh komponen-komponen pendidikan yang terlibat dalam proses pengelolaan dan pembelajaran di madrasah. Komponen tersebut antara lain: tujuan, kurikulum, peserta didik metode, lingkungan, guru atau tenaga pengajar, penilaian dan manajemen. Pidarta (1988: 20) menyatakan bahwa hambatan utama dalam pengembangan pendidikan bukan pada aspek keuangan, tetapi pada aspek manajemen. Oleh karena itu upaya memperbaiki mutu pendidikan harus dimulai pada perbaikan dan pembinaan manajemen pendidikan.

Manajemen dapat dipahami sebagai suatu proses sosial yang direncanakan untuk menjamin kerja sama partisipasi dan keterlibatan sejumlah orang dalam mencapai sasaran dan tujuan tertentu yang ditetapkan secara efektif, dimana manajer mengandung unsur pembimbingan, pengerahan sekelompok orang terhadap pencapaian sasaran. Sebagai suatu proses sosial, manajemen meletakkan fungsinya pada interaksi orang-orang, baik yang ada di dalam maupun di luar lembaga formal, atau yang berada di bawah maupun di atas posisi operasional seseorang dalam suatu organisasi. Yang disebut manajer ialah seseorang yang ditempatkan pada suatu posisi yang harus menjamin perubahan pola perilaku orang lain dengan tujuan mencapai sasaran yang dipercayakan



kepadanya. Dengan kata lain manajer merupakan keterampilan dalam memperoleh hasil guna pencapaian tujuan yang ditargetkan dengan menggunakan segenap komponen dalam suatu organisasi. Sejalan dengan hal tersebut Pidarta (1988: 4) mengatakan bahwa dalam pendidikan, manajemen dapat diartikan sebagai aktivitas memadukan sumber-sumber pendidikan agar terpusat dalam usaha pencapaian tujuan pendidikan yang telah ditentukan sebelumnya.

Manajemen oleh para penulis dibagi atas beberapa fungsi yang dikemukakan secara berbeda-beda, namun pada dasarnya mempunyai makna yang sama. Misalnya John F. Mee (dalam Hasibuan, 1996: 17) mengemukakan fungsi manajemen terdiri atas: planning, organizing, motivating, dan controlling. Adapun Kast (1995: 10) menyebutkan proses manajemen meliputi: perencanaan, penyatuan sumber, pengorganisasian, pemotivasian, dan pengawasan. Selanjutnya Terry (terjemahan Smith, 1993: 17) membagi fungsi manajemen atas: planning organizing, actuiting dan controlling.

Stoner (1996: 8) menggambarkan bahwa proses manajemen mencakup proses perencanaan, pengorganisasian, kepemimpinan dan pengendalian dalam upaya mencapai tujuan yang telah ditetapkan. begitu pula Harsey (1998: 5) mengemukakan fungsi manajemen yang pada prinsipnya tidak berbeda dengan berbagai pendapat di atas, yaitu: perencanaan, pengorganisasian, pemotivasian dan pengendalian.

Dari berbagai pendapat tentang fungsi manajemen yang dikemukakan di atas, tidak ditemukan perbedaan yang prinsip karena semuanya memandang fungsi-fungsi manajemen sebagai suatu proses manajemen yang saling terkait dalam suatu system, sehingga penulis dapat mengambil kesimpulan bahwa fungsi-fungsi manajemen dapat dibedakan atas perencanaan, pengorganisasian, pemotivasian dan pengendalian.

Fungsi perencanaan antara lain menentukan tujuan dan kerangka tindakan yang diperlukan untuk pencapaian tujuan tertentu. Hal ini dilakukan dengan mengkaji kekuatan dan kelemahan organisasi, menentukan kesempatan dan ancaman, menentukan strategi, kebijakan, taktik dan program. Semua itu dilakukan berdasarkan proses pengambilan keputusan yang strategis.

Fungsi pengorganisasian meliputi penentuan fungsi, hubungan dan struktur, fungsi berupa tugas-tugas yang dibagi ke dalam fungsi garis, staf, dan fungsional. Hubungan terdiri atas tanggung jawab dan wewenang. Adapun strukturnya dapat horizontal atau vertikal. Semuanya itu memperlancar alokasi sumber daya manusia dengan kombinasi yang tepat untuk mengimplementasikan rencana.

Fungsi pemotivasian sejalan dengan perencanaan dan pengorganisasian pemotivasian memainkan peranan yang sangat besar dalam menentukan level prestasi pegawai, yang pada gilirannya mempengaruhi efektivitas pencapaian tujuan organisasi. kadang kala pemotivasian dicakupkan sebagai bahagian dari fungsi pengarahan

(*directing*) sejalan dengan pengkomunikasian (*comunicating*) dan pemanduan (*leading*). Pemotvasian ini penting karena dengan motivasi ini diharapkan setiap individu bekerja keras dan antusias untuk mencapai produktivitas kerja yang tinggi. Hasibuan (1996: 97) mengatakan bahwa salah satu tujuan pemberian motivasi adalah meningkatkan produktivitas kerja karyawan.

Fungsi pengendalian. Pengendalian merupakan proses pemberian balikan hasil dan tindak lanjut perbandingan antara hasil yang dicapai dengan rencana yang telah ditetapkan dan tindakan penyesuaian yang diperlukan apabila terdapat penyimpangan.

Dalam praktek manajemen fungsi pokok manajemen tersebut merupakan kegiatan yang saling terkait yang harus dilakukan para manajer, agar dapat memanfaatkan sumber daya manajemen secara efektif dan efisien dalam upaya mencapai tujuan organisasi dengan produktivitas yang tinggi dan kepuasan individu yang terlibat dalam kegiatan tersebut.

Setiap pengembangan manajemen pendidikan hendaklah senantiasa berorientasi pada peningkatan kualitas pendidikan, berdasarkan pentingnya orientasi pengembangan kualitas ini akan meningkatkan kinerja pengelolaan dan penyelenggaraan pendidikan di madrasah. Mutu dari suatu lembaga pendidikan, disamping dipengaruhi oleh kualitas manajemen penyelenggaraan pendidikannya juga sangat dipengaruhi oleh kinerja para pendidiknya.

Peranan para pendidik dalam penyelenggaraan pendidikan dapat diidentifikasi dalam dua bagian pokok (Davis, 1971: 71), yaitu: (a) sebagai pengelola, (b) sebagai tenaga operasional pendidikan dan pengajaran. Guru sebagai pengelola harus memiliki kemampuan manajerial yang meliputi perencanaan, pengorganisasian, pemotivasian, dan pengendalian. Dengan demikian seorang guru mampu memanfaatkan segala sumber daya pendidikan yang ada dalam upaya pencapaian tujuan pendidikan. Adapun guru sebagai tenaga operasional harus memiliki kemampuan teknis yang terkait dengan bagaimana menggunakan segala sumber daya pendidikan yang ada dalam proses belajar mengajar di kelas.

Perhatian pemerintah terhadap pendidik atau yang disebut guru, dapat dilihat dari banyaknya kebijakan khusus yang dikeluarkan seperti: adanya kenaikan pangkat otomatis, tunjangan fungsional bagi guru serta lahirnya SK menteri pendayagunaan aparatur negara No. 26/MENPAN/1989 yang memberikan peluang bagi guru untuk naik pangkat sampai golongan ruang IV/e. kebijakan ini diharapkan melahirkan sesuatu kepuasan kerja bagi guru-guru.

Keberhasilan pendidikan atau tinggi rendahnya mutu pendidikan sangat ditentukan sejauh mana kinerja para pelaku pendidikan khususnya guru yang melaksanakan tugas dan tanggung jawab mengelola pendidikan dan pengajaran yang diberikan kepadanya.

Menurut Johns (1983: 117) bahwa kinerja seseorang ditentukan oleh kepuasan dalam bekerja. hal yang sama dikemukakan oleh Hikam (1997:

34) bahwa kinerja seseorang ditentukan oleh etos kerja, dan tingkat kepuasan kerja yang ditandai dengan kebiasaan kerja dan semangat kerja.

Dalam manajemen suatu organisasi ada tiga hal mengapa pihak manager harus peduli pada tingkat kepuasan kerja karyawannya. (1) ada bukti yang jelas bahwa karyawan yang tak terpuaskan lebih sering melewatkan kerja dan lebih besar kemungkinan mengundurkan diri; (2) karyawan yang terpuaskan mempunyai kesehatan yang lebih baik dan usia yang lebih panjang, (3) kepuasan pada pekerjaan dibawa ke kehidupan karyawan di luar pekerjaan. oleh karena itu para pengambil kebijakan pendidikan khususnya kepala sekolah seharusnya peduli akan tingkat kepuasan kerja guru yang berada dalam tanggung jawab mereka (Robbing,1996: 187).

Kepuasan kerja guru merupakan reaksi seseorang terhadap pekerjaannya, dan reaksi tersebut bergantung kepada bagaimana pekerjaan tersebut diterima untuk memenuhi atau mengarahkan pemenuhan kebutuhan (Robert dalam Imron,1999: 210).

Dari uraian di atas dapat dipahami bahwa tujuan pendidikan nasional dapat tercapai dengan adanya kinerja guru yang baik dan salah satu faktor yang mempengaruhinya adalah tingkat kepuasan kerja guru. Sehubungan dengan hal tersebut, peneliti bermaksud melakukan penelitian mengenai hubungan antara kepuasan kerja dengan kinerja guru madrasah tsanawiyah di Kota Makassar.

## **B. Rumusan Masalah**

Berdasarkan latar belakang yang telah diuraikan, maka yang menjadi masalah utama adalah sebagai berikut:

1. Bagaimanakah gambaran tingkat kepuasan kerja guru madrasah tsanawiyah di Kota Makassar?
2. Bagaimanakah gambaran kinerja guru madrasah tsanawiyah di Kota Makassar?
3. Apakah terdapat hubungan antara kepuasan kerja guru dan kinerja guru madrasah tsanawiyah di Kota Makassar?

## **C. Tujuan Penelitian**

1. Untuk memperoleh gambaran secara empirik tentang tingkat kepuasan kerja guru madrasah tsanawiyah di Kota Makassar.
2. Untuk memperoleh gambaran secara empirik tentang kinerja guru khususnya dalam proses belajar mengajar pada madrasah tsanawiyah di Kota Makassar.
3. Untuk mengetahui dan mendapatkan data nyata tentang hubungan antara kepuasan kerja guru dan kinerja guru madrasah tsanawiyah di Kota Makassar.

## **D. Manfaat Penelitian**

Hasil penelitian ini diharapkan dapat menjadi bahan informasi/masukan yang positif terhadap lembaga pendidikan Islam,

khususnya kepada kepala sekolah madrasah tsanawiyah di Kota Makassar yang berhubungan langsung dengan para guru.

1. Sebagai bahan masukan dan informasi dalam mengambil kebijakan yang berkaitan dengan pelayanan dan pembinaan terhadap guru-guru oleh instansi yang terkait.
2. Sebagai bahan masukan dan informasi dalam rangka pengembangan ilmu pengetahuan, khususnya di bidang manajemen pendidikan.
3. Sebagai bahan bacaan yang bermanfaat bagi mereka yang berminat terhadap masalah kepuasan kerja guru.



## **BAB II**

### **TINJAUAN PUSTAKA**

#### **A. Hakikat Kepuasan Kerja**

Setiap orang pasti memerlukan bantuan orang lain selama ia masih hidup. Oleh karena itu dalam kehidupan, manusia akan selalu memiliki ketergantungan. Salin ketergantungan inilah yang mendorong manusia senantiasa bekerja sama, kadang-kadang membentuk organisasi, baik yang diorganisir secara formal seperti; perusahaan, sekolah, departemen pemerintahan, maupun yang tidak diorganisir seperti kelompok belajar, kelompok bermain ataupun kelompok lainnya.

Apapun bentuk organisasi yang dimasuki oleh seseorang, visi dan misinya selalu memiliki persamaan yaitu; tujuan, program kerja dan memiliki pemimpin. Upaya organisasi mencapai tujuan yang diinginkan oleh anggota selalu mengalami hambatan baik yang berasal dari dalam organisasi maupun dari luar organisasi sebagai akibat adanya pengaruh lingkungan di sekitar organisasi.

Kast (1995: 6) mengemukakan bahwa organisasi berarti menstruktur dan memadukan kegiatan, yaitu kegiatan orang-orang yang bekerja sama dalam hubungan yang saling bergantung. Lebih lanjut disebutkan bahwa dalam organisasi, manajemen adalah sub sistem kunci, ia meliputi seluruh organisasi dan merupakan kekuatan vital yang menghubungkan semua sub system lainnya. Manajemen adalah suatu organisasi yang mencakup: (1) memanfaatkan sumber daya manusia, material dan keuangan kea rah



tercapainya sasaran organisasi secara efektif dan efisien (2) menghubungkan organisasi dengan lingkungan luar dan menanggapi kebutuhan masyarakat (3) mengembangkan iklim organisasi di mana orang dapat mengejar sasaran perseorangan dan sasaran bersama (4) melaksanakan fungsi-fungsi tertentu yang dapat ditetapkan seperti menentukan sasaran, merencanakan, merekrut sumber daya, mengorganisir, melaksanakan dan mengawasi (5) melaksanakan berbagai peranan antar pribadi dan informasional.

Oleh karena itu manajemen adalah kekuatan utama dalam organisasi yang mengatur atau mengkoordinasikan kegiatan-kegiatan sub system dan lingkungan. Manajemen merupakan suatu proses dimana sumber-sumber yang semula tidak berhubungan satu dengan yang lain, lalu diintegrasikan menjadi suatu system menyeluruh untuk mencapai tujuan organisasi. Dengan demikian seorang manajer bertanggung jawab mengintegrasikan unsur-unsur: manusia, mesin serta uang dan lain-lain menjadi produktif. Manajer berupaya mengkoordinasikan kegiatan-kegiatan kearah pencapaian tujuan system organisasi.

Dalam pendidikan, manajemen dipandang sebagai aktivitas memadukan sumber-sumber pendidikan agar terpusat dalam usaha mencapai tujuan pendidikan yang telah ditentukan sebelumnya. Pidarta (1988: 20) mengemukakan bahwa hambatan utama dalam pengembangan pendidikan berada pada aspek manajemen. Oleh karena itu upaya

memperbaiki mutu pendidikan harus dimulai dari perbaikan manajemen pendidikan.

Menurut Fattah (1996: 2) banyak sumber daya manajemen yang terlibat dalam organisasi, antara lain: manusia, sarana dan prasarana, biaya, teknologi dan informasi. Namun demikian sumber daya yang paling penting dalam pendidikan adalah sumber daya manusia. Pengembangan sumber daya manusia, di satu pihak dimaksudkan untuk meningkatkan kemampuan kerja dalam melakukan kegiatan di masyarakat dan instansi pemerintah maupun swasta. Di lain pihak sangat erat hubungannya dengan peningkatan taraf hidup manusia itu sendiri. Oleh sebab itu untuk mewujudkan kedua hal tersebut perlu adanya upaya peningkatan kerja bagi individu-individu. Pemikiran ini didasarkan bahwa seseorang yang memiliki kepuasan kerja yang tinggi akan lebih giat dan bersungguh-sungguh dalam bekerja dengan memanfaatkan secara maksimal keterampilan dan kemampuan yang dimilikinya.

Bekerja bagi manusia merupakan manifestasi dirinya sebagai makhluk pribadi dan makhluk social. Sebagai makhluk pribadi manusia mempunyai berbagai macam kebutuhan dasar yang harus dipenuhi untuk kelangsungan hidupnya. Atas dasar pemenuhan kebutuhan inilah manusia termotivasi untuk bekerja mencari nafkah. Mereka berupaya untuk meningkatkan kesejahteraan dirinya dan keluarganya agar dapat hidup lebih baik.

Di balik itu sebagai makhluk sosial manusia juga mempunyai kebutuhan lain yang tidak sekedar untuk memenuhi kebutuhan dasarnya saja, melainkan juga untuk mengapresiasi potensi dirinya dalam mencapai prestasi dan kehormatana di tengah-tengah masyarakat. Manusia menginginkan status sosial yang lebih baik, penghargaan atas prestasi yang dicapainya dan kesempatan untuk mengaktualisasikan di bidang yang dikuasainya.

Kepuasan kerja atau dalam arti yang lebih khusus kepuasan kerja karyawan dalam bekerja, merupakan suatu pengertian yang sulit didefinisikan, akrena ia bukanlah sesuatu yang nampak oleh kasat mata, tapi ia berwujud dalam suatu kinerja atau hasil kerja. Wexley dan Yukel (1977: 67) mengatakan bahwa kepuasan kerja sebagai perasaan seseorang terhadap pekerjaan. Bagi Tiffin, kepuasan kerja berhubungan erat dengan sikap karyawan terhadap pekerjaan sendiri, situasi kerja kerja dan kerjasama antara pimpinan dan sesama karyawan (As'ad,1987: 105).

Beberapa ahli lain mengaakan bahwa kepuasan kerja sebagai sebuah pernyataan senang atau tidak senang pada pekerjaan yang dibentuk oleh persepsi bahwa pekerjaannya sesuai atau tidak sesuai dengan pekerjaan yang ia nilai tinggi atau sesuai dengan kebutuhannya. Locke dalam Imron (1995: 209-210).

Hezbert mengartikan kepuasan sebagai reaksi seseorang terhadap pekerjaannya dan reaksi tersebut bergantung kepada bagaimana

pekerjaan tersebut diterima untuk memenuhi atau mengarahkan pemenuhan kebutuhan seseorang (Imron,1995: 210).

Fieldman dan Arnold mendefinisikan kepuasan kerja sebagai keseluruhan rasa suka seseorang terhadap pekerjaannya (Imron,1995: 210). Dengan kata lain kepuasan kerja adalah kecenderungan tingkah laku yang ditimbulkan oleh sikap kerja.

Martoyo (1998: 132) mengemukakan kepuasan kerja (job saisfaction) adalah keadaan emocional karyawan dimana terjadi ataupun tidak terjadi titik temu antara nilai balas jasa kerja karyawan dan perusahaan/organisasi dengan tingkat nilai balas jasa yang memang diinginkan oleh karyawan yang bersangkutan.

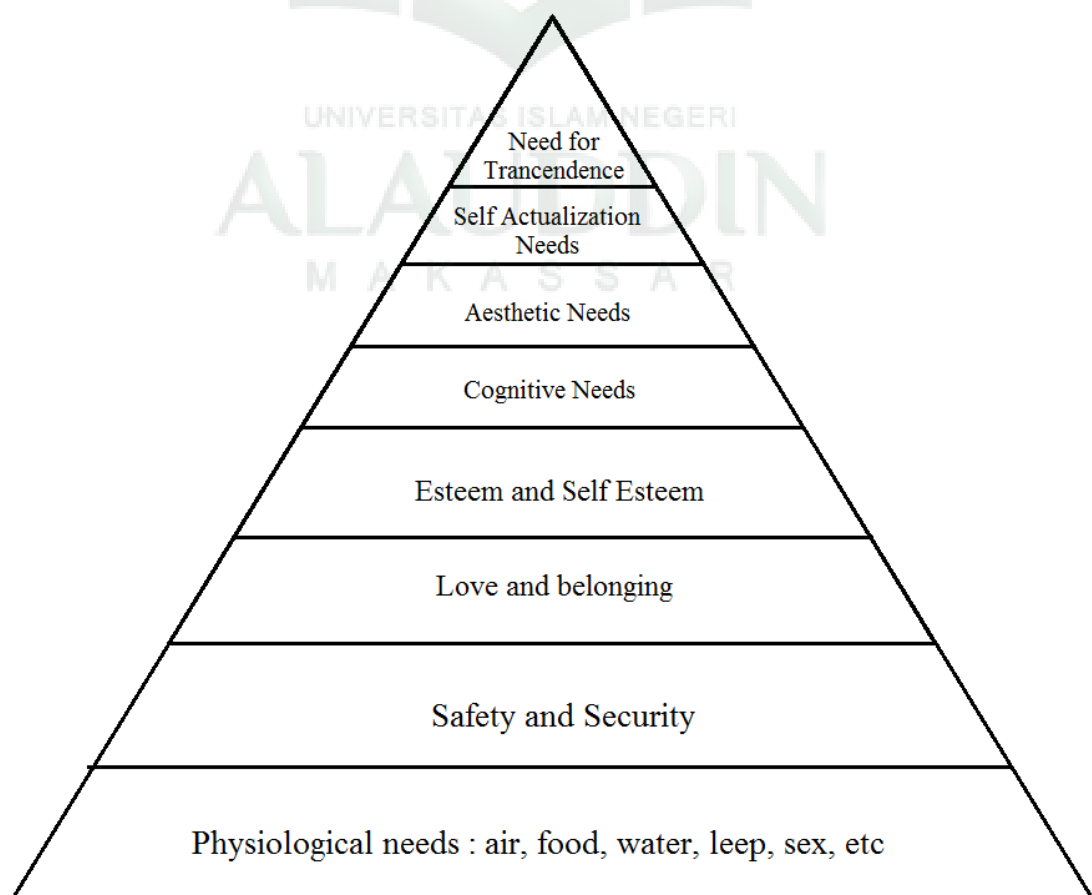
Kepuasan kerja merupakan hal yang bersifat individual atau mengacu pada sikap individu, sehingga kepuasan yang dialami oleh satu individua kan berbeda dengan individu lain. Dengan kata lainkepuasan itu bersifat subjektif dan relatif. Oleh Fraser (1985: 43) dikatakan bahwa kepuasan kerja adalah suatu yang bersegi banyak. Beberapa segi lebih memusakan dibanding yang lain.

Berdasarkan beberapa definisi di atas dapat dipahami bahwwa kepuasan kerja adalah reaksi seseorang terhadap pekerjaannya, dan reaksi tersebut benrgantung kepada bagaimana pekerjaan tersebut diterima untuk memenuhi dan mengarahkan pemenuhan kebutuhan seseorang. Makin banyak aspek-aspek pekerjaan yang dapat memenuhi kebutuhan individu, makin tinggi pula tingkat kepuasannya. Sebaiknya

makin sedikit aspek pekerjaan yang dapat memenuhi kebutuhannya, makin rendah pula tingkat kepuasannya.

Sehubungan dengan kepuasan kerja ada beberapa teori yang dikemukakan oleh para ahli, diantaranya Teori Maslow. Menurut teori pemenuhan kebutuhan Maslow, orang mempunyai kebutuhan dan keinginan di dalam dirinya yang menyebabkan seseorang berbuat atau bertindak pada suatu saat. Menurut Maslow dalam Feldman (1989; 258), hirarki kebutuhan yang dipenuhi individu menunjukkan peningkatan sebagaimana diperlihatkan berikut ini:

Gambar 1. Hirarki kebutuhan Maslow dalam Feldman



Motivasi untuk memenuhi kebutuhan yang paling rendah merupakan motivasi yang paling rendah. Adapun motivasi untuk memenuhi kebutuhan yang paling tinggi merupakan motivasi yang paling tinggi. Rendah atau tingginya motivasi tidak terlepas dari keadaan ekonomi seseorang. Individu yang melepaskan diri dari kemelaratan harus memenuhi kebutuhan dasar, tindakan untuk memenuhi kebutuhan fisiologi/fisik lebih menonjol dari pada kebutuhan lainnya. Berbagai aktivitas dilakukan untuk memenuhi kebutuhan fisik, di samping itu kebutuhan sosial mulai dirasakan juga sebagai suatu yang mendesak untuk dipenuhi. Adapun bagi individu yang telah memenuhi kebutuhan fisik dan rasa aman, sebagai besar aktivitasnya akan digunakan untuk memenuhi rasa dihargai. Sebagian besar aktivitasnya akan digunakan untuk memenuhi rasa dihargai. Selain faktor ekonomi, kegiatan untuk memenuhi kebutuhan dipengaruhi pula oleh faktor social cultural, yaitu kebutuhan yang dirasakan lebih penting akan didahulukan.

Teori Maslow mengasumsikan bahwa orang mempunyai keinginan untuk berkembang. Seseorang berusaha memenuhi kebutuhan yang lebih rendah (pokok)/fisiologis sebelum mengarahkan perilaku memenuhi kebutuhan yang lebih tinggi. Kebutuhan yang telah terpenuhi akan membawa pada kepuasan pada tingkat tersebut, selanjutnya memunculkan dorongan untuk mencapai kebutuhan yang lebih tinggi.

Menurut Maslow, kebutuhan yang tidak terpenuhi dalam waktu yang relatif lama, tidak dapat menjadi motivator yang aktif dalam bekerja. Ia

hanya akan bekerja sebagaimana yang selama ini dilakukan. Seseorang tidak ingin meningkatkan kerjanya. Oleh karena kebutuhan yang berada di tingkat yang lebih atasnya, tidak akan muncul dan ingin ia penuhi (Imron, 1995 : 213). Teori hirarki dari Maslow ini banyak sekali mendapat kritik karena dinilai terlalu kaku, sebab jika kebutuhan yang lebih dasar belum terpenuhi, maka tidak mungkin timbul kebutuhan yang di atasnya.

Pada kasus kebutuhan yang terbiokade terlalu lama, tidak terpenuhi orang bisa menunjukkan sikap destruktif, menentang dan bahkan frustrasi. Jika diterapkan pada organisasi kerja, kebutuhan terendah adalah kebutuhan akan gaji; kebutuhan akan mencakup kedudukan yang lebih tinggi dan keamanan dalam bekerja. Kebutuhan akan kasih sayang mencakup kebutuhan untuk termasuk dalam suatu kelompok kerja yang bersahabat; kebutuhan ego (penghargaan) adalah kebutuhan akan kedudukan dan promosi. Adapun kebutuhan yang tertinggi adalah kebutuhan akan perwujudan diri yang merupakan kebutuhan untuk mencapai hal-hal sesuai dengan citra diri seseorang. Teori Maslow tersebut memberikan sumbangan yang sangat berharga dalam usaha perhatian kebutuhan-kebutuhan tingkat rendah yang sebelumnya mungkin diabaikan dalam suatu organisasi, dan karena tidak adanya pemenuhan kebutuhan ini, kebutuhan yang lebih tinggi tingkatannya tidak akan berfungsi. Kondisi ini tentu saja diharapkan tidak terjadi pada guru-guru, agar tidak mempengaruhi kinerja guru tersebut dalam menjalankan tugas dan tanggung jawabnya. Hasibuan (1999; 107) menyebutkan bahwa *Maslow's*

*need hierarchy theory* ini mempunyai kebaikan dan kelemahan sebagai berikut.

Kebaikan:

1. Teori ini memberikan informasi bahwa kebutuhan manusia jamak (materil dan non materil) dan bobotnya bertingkat.
2. Manajer mengetahui bahwa seseorang berperilaku/bekerja adalah untuk dapat memenuhi kebutuhan (materil dan non materil) yang akan memberikan kepuasan baginya.
3. Kebutuhan manusia itu beerjenjang sesuai dengan kedudukan atau social ekonominya. Seseorang yang berkedudukan rendah (ekonomi lemah) cenderung dimotivasi oleh non materil.
4. Manajer akan lebih mudah memberikan alat motivasi yang sesuai untuk merangsang semangat bekerja bawahannya.

Kelemahan:

1. Menurut teori ini kebutuhan manusia itu adalah bertingkat atau hirarki, tetapi dalam kenyataannya manusia menginginkan tercapai sekaligus dan kebutuhan manusia itu merupakan siklus seperti lapar – makan – lapar lagi – makan lagi.
2. Walaupun teori ini sangat populer, tetapi belum pernah dicoba kebenarannya, karena Maslow mengembangkannya hanya atas dasar pengamatannya saja.



Alderfer (Koontz,1989:120) telah mengajukan sebuah variasi dari teori hirarki kebutuhan Maslow dengan teori ERG. Teori Alderfer ini menemukan adanya tiga kebutuhan pokok manusia yaitu : (1) Kebutuhan keberadaan (*existence needs*) : kebutuhan untuk bisa bertahan hidup. (2) Kebutuhan berhubungan (*relatedness needs*) : kebutuhan untuk melakukan hubungan social dan bekerja sama dengan orang lain. (3) Kebutuhan pertumbuhan (*growth needs*): kebutuhan untuk mengembangkan diri secara intrinsik. Teori ERG ini, dalam beberapa hal memiliki persamaan dengan hirarki kebutuhan yang dikembangkan oleh Maslow. Namun di sisi lain teori ERG ini dapat dikatakan lebih luwes dengan mengemukakan bahwa seseorang tidak perlu harus memenuhi kebutuhan yang lebih dasar terlebih dahulu baru akan mencapai kebutuhan berikutnya. Namun kelemahannya tidak ada cukup riset yang mendukung teori ERG sehingga kurang dapat diterapkan ke dalam praktik manajemen.

Herzberg (Hersey, Blanchard, 1986 : 68) telah mengembangkan teori kepuasan yang disebut teori dua faktor, yang mempengaruhi seseorang di dalam pekerjaannya. Herzberg menyimpulkan bahwa orang-orang memiliki dua kategori kebutuhan yang berbeda yang secara esensial saling bergantung dan mempengaruhi perilaku dengan cara tidak sama. Herzberg menyebut kategori kebutuhan yang pertama sebagai faktor iklim baik (*hygiene*) dan yang kedua disebut faktor motivator. Faktor iklim baik (*hygiene*) adalah faktor yang membuat orang merasa tidak puas (*dissatisfier*). Faktor-faktor ini mencakup :

- a. Upah (*salary*)
- b. Jaminan pekerjaan (*job security*)
- c. Kondisi kerja (*working condition*)
- d. Status (*status*)
- e. Prosedur perusahaan (*company policy and administration*)
- f. Mutu supervise (*supervisor technical*)
- g. Mutu hubungan antar pribadi diantara rekan sekerja, atasan dan bawahan (*interpersonal relation*). (Gibson, 1996 : 107).

Adapun faktor-faktor yang dapat menggerakkan dan menghasilkan prestasi kerja yang baik sehingga dapat menimbulkan rasa puas kepada seseorang adalah :

- a. Prestasi (*achievement*)
- b. Pengalaman (*recognition*)
- c. Tanggung jawab (*responsibility*)
- d. Kemajuan (*advancement*)
- e. Pekerjaan itu sendiri (*the work it self*)
- f. Kemungkinan berkembang (*the possibility of growth*), (Gibson, 1996: 107)

Teori dua faktor menyatakan bahwa kepuasan kerja secara kualitatif berbeda dengan ketidakpuasan kerja. Berbagai faktor yang berhubungan dengan kepuasan kerja, jika tidak terpenuhi mengakibatkan ketidakpuasan kerja. Tapi jika terpenuhi akan mengakibatkan kepuasan kerja. Adapun

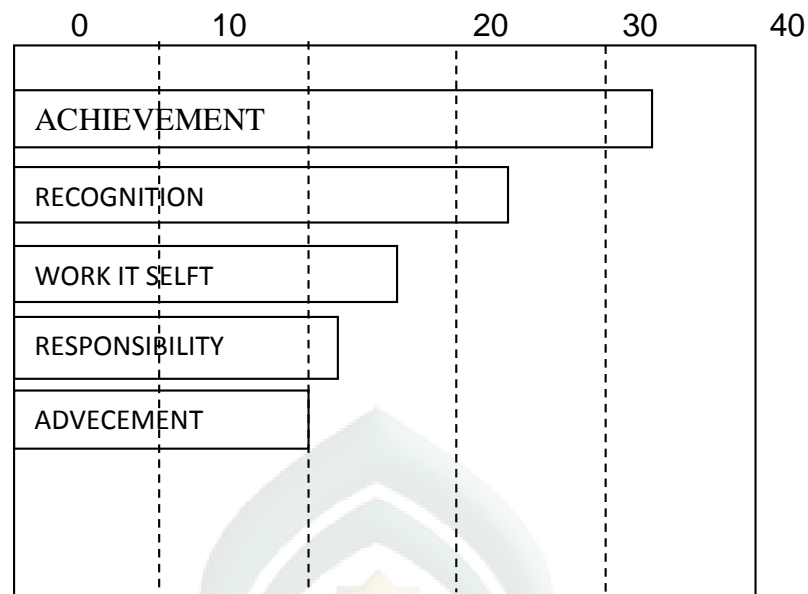
faktor-faktor yang berkaitan dengan ketidakpuasan kerja jika tidak terpenuhi maka akan mengakibatkan ketidakpuasan kerja, namun jika faktor-faktor tersebut terpenuhi maka pekerja tidak akan kecewa tetapi belum tentu puas. Teori ini menjelaskan bahwa kepuasan kerja berasal dari kepuasan terhadap kebutuhan yang lebih tinggi. Demikian pula, ketidakpuasan berkaitan dengan kondisi yang tidak dapat memenuhi kebutuhan yang lebih rendah. Teori dua faktor dari Herzberg didukung oleh hasil studi yang dilakukan terhadap sekelompok insinyur dan akuntan dengan menggunakan teknik critical incidents yang membuktikan bahwa ada berbagai kondisi tertentu yang muncul yang berkaitan dengan kepuasan kerja dan ketidakpuasan kerja. Kepuasan dan ketidakpuasan tersebut digambarkan dalam skala dengan dua kontinum berbeda sebagai berikut :

Gambar 2. Skala Kontinum Kepuasan Kerja



Untuk menguji teori ini Herzberg melakukan penelitian dengan menggunakan 203 akuntan dan ahli mesin yang ada di pittsburg area, yang hasil persentase perbandingannya dapat dilihat pada gambar ini :

Gambar 3. Aspek Kepuasan Kerja Menurut Herzberg



Faktor-faktor pada gambar di atas secara konsisten berhubungan dengan kepuasan kerja. Dari penelitian ini Herzberg menyimpulkan bahwa ketidakpuasan dan kepuasan kerja muncul dari perangkat faktor yang terpisah. Fieldman dan Amoid (Imron, 1995 : 216) berpendapat bahwa tinggi rendahnya kepuasan kerja seseorang dipengaruhi oleh persepsinya terhadap kondisi kerja yang didoakan dan yang secara aktual. Jarak antara kondisi kerja yang diidealkan dengan yang aktual ada kalanya jauh dan ada kalanya dekat. Atau dengan kata lain bahwa kondisi kerja yang diidolakan dengan secara aktual terjadi ada kalanya sama dan ada kalanya berbeda. Apabila antara kondisi kerja yang secara aktual terjadi dengan yang diidolakan sama, maka seseorang akan puas terhadap kerjanya. Apabila kondisi kerja yang secara actual lebih baik dari pada yang diidolakan, seseorang juga akan lebih puas lagi. Sebaliknya jika kondisi

kerja yang secara actual terjadi tidak lebih baik dari pada yang ia harapkan, bisa menimbulkan ketidakpuasan. Teori the steady – state theory of job satisfaction mengatakan bahwa setiap pegawai memiliki tipe atau tingkat kepuasan kerja yang disebut the steady state atau tingkat persamaan. Teori ini juga mengungkapkan bahwa kepribadian merupakan salah satu faktor penentu stabilitas kepuasan kerja setiap waktu. Faktor kepribadian ini didukung oleh John Holland (Robbins, 1996 : 182) bahwa adanya kecocokan yang tinggi antara kepribadian seorang karyawan dalam okupasi akan menghasilkan seorang individu yang terpuaskan. Orang - orang yang tipe kepribadiannya kongruen ( sama dan sebangun) dengan pekerjaan yang mereka pilih seharusnya mendapatkan bahwa mereka mempunyai bakat dan kemampuan yang tepat untuk memenuhi tuntutan dari pekerjaan mereka. Dengan demikian lebih besar kemungkinan untuk berhasil pada pekerjaan tersebut, dan arena sukses ini mempunyai kebolehdjian yang lebih besar untuk mencapai kepuasan yang tinggi dari pekerjaan mereka. Faktor-faktor lain yang menentukan kepuasan kerja para karyawan dikemukakan oleh Robbin, (1996 : 182) yaitu :

- a. Kerja yang secara mental menantang.
- b. Ganjaran yang pantas
- c. Kondisi kerja yang mendukung
- d. Rekan sekerja yang mendukung

Seorang karyawan cenderung lebih menyukai pekerjaan yang memberikan mereka kesempatan untuk menggunakan ketrampilan dan

kemampuan mereka, serta menawarkan beragam tugas, kebebasan dan umpan balik mengenai hasil pekerjaan mereka. Karakteristik ini membuat pekerjaan secara mental menantang. Pekerjaan yang kurang menantang akan menimbulkan frustrasi dan perasaan gagal. Kondisi tantangan yang sedang menghasilkan kepuasan bagi karyawan.

Para karyawan menginginkan sistem upah dan kebijakan promosi yang adil, tidak standard an sesuai dengan penghargaan mereka. Bila upah didasarkan pada tuntutan pekerjaan, tingkat keterampilan individu dan standar penggajian yang umum, kemungkinan karyawan akan puas. Tetapi tidak sama dengan orang yang hanya mengejar uang. Kadang mereka bersedia menerima jumlah yang lebih kecil untuk bekerja di lokasi yang lebih diinginkan atau pekerjaan yang lebih memberi keleluasan. Promosi yang adil yang memberikan kesempatan untuk pertumbuhan pribadi, tanggung jawab yang lebih banyak dan status social yang ditingkatkan kemungkinan akan memberi mereka kepuasan.

Para karyawan peduli akan lingkungan kerja baik untuk kenyamanan pribadi maupun untuk memudahkan mengerjakan tugas dengan baik. Selain itu karyawan juga lebih menyukai lingkungan kerja yang sehat, bersih dan ditunjang oleh fasilitas dan sarana yang memadai dan lebih modern. Sementara itu kebanyakan karyawan menganggap kerja juga mengisi kebutuhan akan interaksi social. Oleh karena itu rekan yang ramah dan mendukung akan membantu meningkatkan kepuasan kerja. Demikian pula terhadap perilaku atasan yang ramah dan memahami bawahannya.

Menurut Locke (Imron, 1995 : 214), sumber-sumber kepuasan kerja seseorang adalah : kerja itu sendiri, gaji, promosi, penghargaan, keuntungan yang diperoleh, kondisi kerja, supervisi, promosi, kerja sama antara pekerja, serikat kerja dan manajemen.

Sementara itu Lawler III, mengemukakan bahwa sumber-sumber kepuasan kerja seseorang yaitu : gaji, kerja itu sendiri, supervisi, promosi, kerja sama antar pekerja dan kondisi kerja. (Koonzt, 1989 : 125 – 126)

Hoy dan Misskel (Imron, 1995 : 214) menyebutkan bahwa sumber kepuasan kerja adalah pengakuan dan status, keadaan siswa, sumber - sumber yang tersedia, kebebasan mengelolah pengajaran, keterlibatan dengan administrator, beban kerja, gaji dan keuntungan lainnya.

Menurt Robbins (1996 : 182) efek kepuasan kerja pada kinerja karyawan yaitu produktifitas, kemangkiran dan tingkat keluarnya karyawan. Secara umum makin rendah kepuasan kerja individu, akan memungkinkan bagi mereka untuk absen dari pekerjaan, untuk keluar atau mengundurkan diri. Pada suatu riset di New York diperoleh dengan skor kepuasan yang tinggi mempunyai kehadiran yang jauh lebih tinggi dari pada mereka yang tingkat kepuasannya lebih rendah. Lebih jelas mengenai sumber-sumber kepuasan kerja guru dikemukakan oleh De Roche yaitu : keterlibatan guru dalam membuat keputusan sekolah, pengakuan yang dirasakan guru, harapan guru, hubungan antar personil yang terjadi dalam lingkungan kerja dan otoritas yang diterima oleh guru. (Imron, 1995 : 214).

Dalam studi-studi manajemen disebutkan oleh Robbins (1996: 162) terdapat 4 cara karyawan dalam menyatakan ketidakpuasannya terhadap pekerjaan: (1) *exit* yaitu perilaku yang diarahkan ke arah meninggalkan organisasi, mencakup pencarian suatu posisi baru maupun meminta berhenti; (2) *voice* yaitu tindakan aktif dan konstruktif mencoba memperbaiki kondisi. Tindakan ini dapat berupa memberikan saran perbaikan, membahas problema dengan atasan, dan beberapa kegiatan serikat; (3) *Loyalty* yaitu sikap positif menunggu membaiknya kondisi, mencakup membela organisasi dan menghadapi kritik luar dan mempercayai organisasi dan manajemennya untuk melakukan hal-hal yang tepat; (4) *neglect* yaitu sikap positif membiarkan kondisi memburuk, termasuk kemankiran atau datang terlambat secara kronis.

Dari beberapa teori kepuasan kerja yang telah dikemukakan, maka dapat disimpulkan terdapat dua kelompok yang menyebabkan pekerja merasa puas yaitu faktor yang berasal dari kebijakan organisasi dan keaslian pekerjaan, serta faktor yang berhubungan dengan cirri-ciri individu pekerja itu sendiri. Beberapa faktor yang berkaitan dengan kebijakan organisasi adalah

- a. Sistem penghargaan, yang merujuk pada besarnya gaji dan promosi yang diberikan.
- b. Kualitas pengawasan. Kepuasan cenderung tinggi bila pekerja merasa pengawasnya cakap, memiliki perhatian yang besar dalam benaknya, serta memperlakukan pekerja secara terhormat dan bermanfaat.



Sebaliknya kepuasan cenderung rendah bila mereka menganggap pengawasannya tidak cakap, egois dan tidak peduli.

- c. Desentralisasi kekuasaan, yang merujuk pada tingkat partisipasi dalam pengambilan keputusan.
- d. Rangsangan kerja dan social. Orang cenderung merasa puas bila diberi beban pekerjaan yang cukup dan tingkat yang bervariasi, tidak terlalu pendek sehingga menimbulkan kebosanan dan tidak terlalu tinggi sehingga berlebihan dan menantang.
- e. Kondisi pekerjaan yang menguntungkan

Adapun faktor-faktor kepuasan yang berhubungan dengan faktor individu antara lain :

- a. Banyaknya variabel kerja yang berbeda dihubungkan dengan kepuasan kerja seperti : harga diri, kemampuan menangani ketegangan dan keyakinan akan mampu mengendalikan faktor luar diri individu tersebut.
- b. Status dan senioritas.
- c. Kepuasan hidup secara umum dari individu. Makin banyak kepuasan yang diperoleh dari aspek kehidupan yang lain, mereka cenderung makin puas dengan pekerjaannya.

Dari beberapa teori yang telah dijelaskan, maka peneliti memilih teori Herzberg untuk dijadikan acuan dalam melakukan penelitian. Hal ini dilandasi dengan pertimbangan bahwa teori ini dengan jelas menyebutkan faktor-faktor yang dapat menimbulkan kepuasan dan ketidakpuasan

individu pada pekerjaannya. Selain itu teori ini telah didukung oleh penelitian yang dilakukan oleh Herzberg. Peneliti tidak memilih teori Maslow dikarenakan teori ini dinilai terlalu kaku. Teori ini membagi kebutuhan dasar manusia dalam 8 tingkatan hirarki, dimana seseorang harus memenuhi kebutuhan yang lebih dasar terlebih dahulu, barulah meningkat pada kebutuhan yang lebih tinggi. Namun pada kenyataannya kebutuhan seseorang tidaklah sama dan tidak selalu mengikuti tingkatan tersebut. Demikian pula dengan teori the steady-state yang mengungkapkan bahwa seseorang akan mencapai kepuasan kerja jika pekerjaan tersebut memiliki kesamaan dengan kepribadian orang tersebut.

Menurut peneliti teori ini pada satu sisi adalah benar, karena seseorang yang mempunyai pekerjaan atau kegiatan yang sesuai dengan minat dan bakatnya cenderung akan merasa puas. Namun faktor tersebut hanyalah salah satu faktor penentu saja dalam mencapai kepuasan kerja.

## **B. Hakikat Kinerja Guru**

Banyak pengertian yang diberikan para ahli mengenai istilah kinerja. Semuanya mempunyai visi yang agak berbeda. Tetapi secara prinsip tampak kesamaannya bahwa kinerja adalah proses pencapaian suatu hasil. Kinerja merupakan terjemahan dari kata performance yang berarti; (1) melakukan, menjalankan, melaksanakan; (2) memenuhi atau menjalankan kewajiban suatu nazar, (3) melaksanakan dan menyempurnakan tanggung jawab; (4) melakukan sesuatu yang

diharapkan oleh seseorang. (Prawirosentono,1999:2).

Pawirosentono mengartikan kinerja atau performance adalah hasil kerja yang dapat dicapai oleh seseorang atau sekelompok orang dalam suatu organisasi, sesuai dengan wewenang dan tanggung jawab masing-masing, dalam rangka upaya mencapai tujuan organisasi bersangkutan secara legal, tidak melanggar hukum dan sesuai dengan moral maupun etika. Selanjutnya Prawirosentono menyebutkan beberapa faktor yang perlu diketahui sehubungan dengan penilaian kinerja karyawan yaitu: (1) pengetahuan tentang pekerjaan, (2) kemampuan membuat perencanaan dan jadwal pekerjaan, (3) pengetahuan tentang standar mutu pekerjaan yang diisyaratkan, (4) produktivitas karyawan yang berkaitan dengan hasil pekerjaan yang dapat diselesaikan, (5) pengetahuan teknis atas pekerjaan, (6) kemandirian dalam melaksanakan pekerjaan, (7) kemampuan komunikasi yang baik, (8) kemampuan bekerjasama.

Dalam kamus besar bahasa indonesia, kinerja diartikan sebagai sesuatu yang dicapai, prestasi yang diperlihatkan, kemampuan kerja (Depdikbud, 1997: 503). Salim (1991: 631) dalam *The Contemporary English-Indonesia Dictionary* mengatakan istilah kerja (*performance*) digunakan bila seseorang menjalankan suatu tugas atau proses dengan trampil sesuai dengan prosedur dan ketentuan yang ada. Dilain pihak Schemerhon mengartikan bahwa kinerja secara formal didefinisikan sebagai kualitas dan kuantitas dari pencapaian tugas-tugas, baik yang dilakukan oleh individu, kelompok maupun organisasi (1991: 50).

Kinerja menurut Gordon (1993: 141) dinyatakan sebagai *\*Performance was a function of employee's ability acceptance of the goals, level of the goals and the interaction of the goal with their ability\**. Definisi ini mengungkapkan bahwa kinerja mengandung 4 elemen utama, yaitu: kemampuan, penerimaan tujuan-tujuan organisasi, tingkatan tujuan-tujuan yang dicapai, interaksi antara tujuan dengan kemampuan para anggota organisasi tersebut. Masing-masing elemen ini secara teoritis turut berpengaruh terhadap kinerja seseorang. Seorang individu tidak akan mampu bekerja dengan baik, jika ia tidak memiliki kemampuan untuk mengerjakan pekerjaan tersebut. Meskipun pekerjaan itu selesai dikerjakannya namun tidak akan membuktikan hasil yang memuaskan. Oleh sebab itu, unsur pengetahuan tentang bidang tugas yang dikerjakannya, sangat penting bagi orang tersebut.

Demikian juga dengan tujuan organisasi, harus diketahui dengan jelas oleh orang yang bekerja pada organisasi tersebut. Hal ini memberikan arah bagi mereka dalam menyelesaikan tugas-tugas mereka. Seberapa jauh ia mengetahui dan menerima tujuan-tujuan organisasi, akan berpengaruh pada hasil pekerjaannya. Apalagi bila tujuan organisasi itu diketahui dengan jelas dan dibarengi dengan kemampuan yang cukup baik untuk menyelesaikan pekerjaan dalam rangka pencapaian tujuan organisasi tersebut, maka dengan sendirinya pekerjaan itu akan baik jika ia memenuhi elemen-elemen sebagaimana dikemukakan dalam definisi di atas.

Definisi yang dikemukakan oleh Gordon di atas memperlihatkan batasan yang lebih lengkap. Seorang individu mau menerima sebuah pekerjaan jika ia mempersiapkan bahwa ia mempunyai kemampuan untuk melaksanakan tugas tersebut sesuai dengan yang ditetapkan organisasi. Dengan demikian unsur-unsur yang dapat membuat seseorang dapat bekerja lebih baik adalah jika antara kemampuannya dengan tujuan organisasi tersebut saling mendukung satu sama lain.

Menurut Vroom dalam As'ad (1995: 59), salah seorang psikologi yang lebih banyak melihat manusia dari segi psikologinya mengemukakan bahwa kinerja adalah fungsi dari interaksi antara motivasi dan kemampuan. Jadi, pada dasarnya ada dua faktor yang mempengaruhi kinerja seseorang adalah motivasi dan kemampuan, seperti formula dibawah ini:

$$\text{Performance} = f(\text{ability} \times \text{motivation})$$

Berpijak pada formula di atas dapat dijelaskan bahwa fungsi dari hasil interaksi antara motivasi dan kemampuan menunjukkan setiap faktor dapat berpengaruh secara sendiri-sendiri maupun berpengaruh secara bersama-sama terhadap tinggi rendahnya kinerja seseorang pada tugas yang dibebarkannya. Rendahnya pada salah satu atau kedua faktor tersebut maka kinerja seseorang pada aktivitas yang ditekuninya akan rendah pula, atau dengan kata lain bahwa apabila kinerja seseorang rendah maka dapat disebabkan oleh motivasinya yang rendah atau kemampuannya yang rendah, atau kedua faktor tersebut sama-sama rendah.

Selanjutnya, pendapat yang senada dengan Vroom dikemukakan oleh McAfee dan Proffenberger (1982: 96) bahwa istilah yang simpel mengenai kinerja merupakan suatu fungsi dari kemampuan dan motivasi. Dengan demikian dapat dikatakan bahwa kinerja seseorang merupakan fungsi dari kemampuan dan motivasi. Kemampuan mengacu pada pelatihan, pengalaman dan pendidikan, sedangkan motivasi berkenaan dengan keinginan atau kehendak seseorang untuk berprestasi dalam pekerjaannya secara lebih baik. Motivasi bukan perilaku tapi merupakan kekuatan internal yang tidak dapat diobservasi secara langsung dan berpengaruh terhadap perilaku seseorang. Kebutuhan manusia secara umum merupakan akar motivasi yakni respon individu terhadap kebutuhan dengan melakukan sesuatu atau tidak melakukan sesuatu untuk memenuhinya. Perilaku seseorang selalu berusaha untuk memenuhi kebutuhan yang memotivasi individu untuk berbuat yang terbaik, karena itu perilaku mengandung arti, dengan cara bagaimana individu berusaha untuk memuaskan kebutuhan.

Dasar untuk memahami motivasi seseorang dalam organisasi bertumpu pada pemahaman tentang kebutuhan yang memotivasi perilaku orang-orang dalam organisasi. Olehnya itu pimpinan organisasi harus mengetahui apa yang diinginkan oleh orang-orang dalam bekerja. Menurut McAfee dan Proffenberger (1982: 13) bahwa ada lima langkah yang dapat dilakukan oleh pimpinan untuk memuaskan kebutuhan bawahannya, yaitu:

- a) menetapkan kebutuhan bawahan,
- b) pemuasan kebutuhan bawahan,
- c)

mengelola kebutuhan pemuasan, d) pengecekan untuk tindakan koreksi dan e) tindakan yang berkelanjutan. Selanjutnya, menurut mereka strategi yang dapat digunakan pimpinan untuk memajukan produktivitas kerja melalui 7 (tujuh) strategi yaitu: a) penguatan dan pembentukan secara positif, b) ketekunan dan kedisiplinan, c) penghargaan atas hasil yang dicapai, d) perlakuan secara wajar, e) prosedur kerja yang jelas, f) penyusunan kembali tugas-tugas dan g) pemuasan kebutuhan.

Kemudian Gibson (1996: 183) juga mengajukan suatu gambaran yang lebih komprehensif tentang faktor-faktor yang mempengaruhi kinerja dan prestasi individu dalam organisasi. Menurut mereka setiap usaha untuk mengetahui mengapa seseorang berperilaku seperti yang dilakukan selama ini di dalam organisasi memerlukan pemahaman tentang: a) individu yang meliputi: kemampuan, keterampilan mencakup mental dan fisik, latar belakang meliputi keluarga, tingkat sosial dan pengalaman, serta demografi yang mencakup umur dan jenis kelamin, b) organisasi meliputi: sumber daya, kepemimpinan, imbalan dan prosedur kerja dan c) psikologi meliputi: persepsi, sikap, kepribadian dan motivasi. Konsepsi yang diketengahkan oleh Gibson di atas telah menunjukkan kepada kita bahwa perilaku individu ditentukan oleh variabel individu, organisasi dan psikologi. Sementara itu, Arnold dan Feldman (1996: 24) mengemukakan bahwa kinerja dipengaruhi oleh persyaratan jabatan dan perilaku individu. Selanjutnya, dia menjelaskan bahwa persyaratan jabatan merupakan kriteria-kriteria yang ditetapkan oleh organisasi atau lembaga tertentu, sedangkan perilaku

individu dalam beberapa faktor yang secara langsung mempengaruhi kinerja seseorang (*Determinant of Individual Performance*) yaitu: a) motivasi, b) kemampuan, meliputi kecerdasan dan pengetahuan, c) persepsi, d) keberanian dan e) sistem-sistem organisasi yang meliputi kepemimpinan, penghargaan, fasilitas dan struktur.

Motivasi seseorang merupakan salah satu kunci yang menentukan perilaku individu pada pekerjaannya. Motivasi berkenaan pada seluruh ketentuan-ketentuan operasi yang menyebabkan seseorang selalu ingin menggunakan perilaku yang tepat dibandingkan dengan orang lain. Faktor ini merupakan persyaratan pekerjaan untuk meningkatkan kinerja.

Kemampuan berkenaan dengan kecerdasan, pendidikan dan pengalaman nyata seseorang yang dapat diterapkan untuk efektivitas kinerja terhadap pekerjaannya. Olehnya itu suatu organisasi harus memasukkan orang-orang yang memiliki kecerdasan, pendidikan dan pengalaman yang nantinya akan diterapkan untuk meningkatkan kinerjanya. Hal ini dapat dilakukan secara berhati-hati atau kombinasi antara seleksi dan pelatihan (*training*). Persepsi terjadi sewaktu menerima pesan dan menginterpretasi informasi yang diterima. Jadi persepsi merupakan proses yang didahului oleh penginderaan yaitu proses yang didahului oleh penginderaan yaitu proses yang berwujud diterimanya stimulus oleh seseorang melalui alat reseptor yang berwujud diterimanya stimulus oleh seseorang melalui alat reseptor kemudian diteruskan ke pusat susunan syaraf yaitu otak sehingga menyadari dan mengerti apa yang dilihat,



didengar dan sebagainya. Faktor persepsi ini merupakan suatu gambaran tugas, kebijaksanaan dan prosedur kerja sehingga pesan dan harapan tersebut secara positif diterima oleh setiap orang.

Kepribadian berkenaan dengan sifat-sifat pribadi atau karakteristik-karakteristik kemampuan sosial, kekuasaan, agresivitas, ketekunan dan sebagainya. Kepribadian seseorang mempengaruhi type-type aktivitas seseorang, cocok atau kemungkinan seseorang akan menampilkan kinerja secara efektif pada pekerjaannya sehingga faktor kepribadian pantas dimasukkan dalam pertimbangan untuk posisi suatu organisasi.

Perilaku individu dikembangkan oleh suatu variasi sistem-sistem organisasi. Masing-masing sistem sebagai struktur organisasi dan peningkatan hierarki yang kuat tentang apa-apa yang dilakukan dan bagaimana melakukannya. Untuk mengopereasikan hal tersebut diharapkan adanya petunjuk oleh pimpinan dan dukungan secara fisik dalam istilah fasilitas dan teknologi. Selanjutnya, kinerja dalam kajian manajemen dikemukakan oleh Kast dan Rosenzweig (1982 : 249) adalah proses kerja seseorang untuk mencapai tujuan yang relevan. Sementara itu, Stolovitch dan Keeps (1992: 4) mengemukakan bahwa kinerja adalah hasil yang telah dicapai berhubungan dengan pelaksanaan dan perstasi kerja. Menurut Hickman (1980: 225), kinerja selalu merupakan tanda keberhasilan suatu organisasi dan orang-orang yang ada dalam organisasi tersebut. Stoner dan Freeman (1994: 249) mengemukakan, kinerja adalah kunci yang harus berfungsi secara efektif agar organisasi secara

keseluruhan dapat berhasil. Olehnya itu kinerja, baik dalam bentuk individual maupun dalam bentuk organisasi selayaknya terus dievaluasi untuk mendapatkan standar keberhasilan. Menurut Dharma (1985: 72), kinerja atau prestasi kerja seseorang didasarkan pada level-level prestasi secara menyeluruh atau secara terinci dilakukan dengan memberik ranking bagi tiap bidang pertanggung jawaban pokok. Untuk mengukur kinerja seseorang dalam bidangnya dikemukakan oleh Robins (1986: 410) bahwa perbandingan antara hasil evaluasi terhadap pekerjaannya dengan kriteria yang telah ditetapkan bersama. Selanjutnya, Mink (1980: 51) mengemukakan beberapa karakteristik seseorang yang memiliki kinerja tinggi yaitu: a) memiliki rasa percaya diri, b) selalu berorientasi pad prestasi, c) kontrol diri yang tinggi, d) memiliki kemampuan, dan e) berusaha terus untuk mencapai sasaran organisasi yang lebih baik.

Dalam bidang manajemen, pengukuran kinerja pada umumnya telah menetapkan beberapa indikator, seperti Kersner (1992: 457) mengemukakan indikator kinerja yaitu pengawasan kerja, perencanaan kerja, kemampuan komunikasi, sikap kerja, kerjasama karyaean, kebiasaan kerja, dan keuntungan. Sementara itu Hodgetts dan Kuratko (1988: 442) mengemukakan indikator kinerja yaitu kuantitas kerja, kualitas kerja, kebiasaan kerja, hubunngan antara individu dan kemampuan pengawasan. Menutu Rnold dan Fieldman (1996: 309) bahwa untuk mengukur kinerja dapat dilakukan berdasar kan graphic rating scales dengan indikator yaitu kuantitas kerja, kualitas kerja, kerjasama dan keputusan. Selanjutnya

Mar'ie dalam (As'ad, 1995: 65) mengemukakan bahwa untuk mengukur kinerja tergantung pula dengan pekerjaan dan tujuan yang ingin dicapai.

Profesi guru sebagai jenis pekerjaan yang memiliki tujuan merupakan suatu aktivitas yang menuntut beberapa peran dan fungsi untuk mencapai tujuan pendidikan dan pengajaran yang maksimal. Menurut Davies (1971: 71), peranan dan tugas guru dapat diidentifikasi dalam dua bagian pokok yaitu: 1) guru sebagai pengelola (manajer) dan 2) guru sebagai pelaksana (operasional). Peran dan fungsi Guru sebagai pengelola menuntut suatu kemampuan manajerial dalam mengelola pendidikan dan pengajaran, dan sebagai pelaksana menuntut guru memiliki kemampuan teknis dalam melaksanakan kegiatan belajar mengajar di kelas. Berdasarkan teori yang dikemukakan oleh Prawirosentono maka dapat disimpulkan kinerja guru adalah proses berupa tindakan seorang guru dalam mengelola dan melaksanakan tugas dan tanggungjawabnya untuk mencapai tujuan pengajaran. Dari beberapa indikator kinerja yang dikemukakan oleh para ahli pada dasarnya memiliki pandangan yang sama bahwa untuk mencapai tujuan organisasi diperlukan tingkat kinerja yang baik dari para karyawan baik dalam bentuk individual maupun dalam bentuk organisasi.

Untuk mengetahui kinerja para karyawan dapat dievaluasi dengan membandingkan kinerja yang aktual dengan standar yang telah ditetapkan. Penilaian tersebut dapat dilakukan dengan mempergunakan beberapa indikator yaitu: 1) kemampuan perencanaan kerja, 2) pelaksanaan

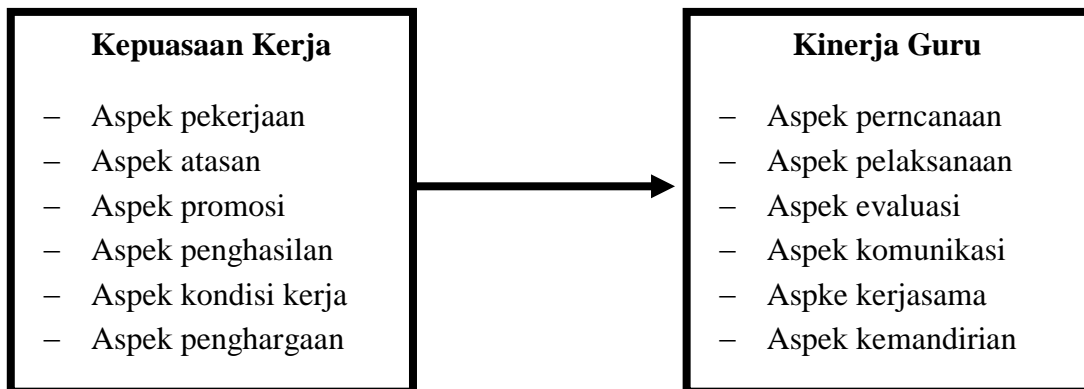
tugas, 3) evaluasi kerja, 4) komunikasi yang baik, 5) kerjasama, 6) kemandirian kerja.

## **B. Kerangka Pemikiran**

Kepuasan kerja dapat diartikan sebagai individu dalam melakukan pekerjaan. Di samping itu kepuasan kerja diperoleh dari adanya interaksi individu dengan pekerjaan. Individu akan mendapatkan kepuasan apabila hasil interaksinya tersebut dapat memenuhi kebutuhan dan harapan.

Setiap individu pada dasarnya mengharapkan suatu kepuasan dari pekerjaannya. Pengalaman-pengalaman dari pekerjaan yang tidak memuaskan dapat menimbulkan penilaian yang negatif atau efek yang negatif terhadap pekerjaan tersebut. Penilaian dan atau persamaan yang negatif seperti itu dapat mengembangkan kecenderungan untuk bertindak secara negatif berupa kinerja yang rendah, dan kemungkinan keluar dari pekerjaan tersebut. Sebaliknya bagi individu yang memperoleh kepuasan dari pekerjaan yang dilakukannya cenderung ingin melakukan lagi pekerjaan yang sama atau bahkan pekerjaan itu dilakukan lebih baik lagi. Berdasarkan uraian di atas, diasumsikan terdapat hubungan positif antara kepuasan kerja dengan kinerja guru madrasah tsanawiyah di kota Makassar. Skema kerangka pemikiran dapat dilihat pada gambar di bawah in:

Gambar 4. Kerangka Pemikiran



### C. Hipotesis

Berdasarkan deskripsi teoritis dan kerangka pemikiran di atas maka hipotesis penelitian yang diajukan adalah:

*Diduga terdapat hubungan positif antara kepuasan kerja dan kinerja guru madrasah tsanawiyah di kota Makassar.*

Untuk keperluan analisisnya, hipotesis tersebut dirumuskan sebagai berikut:

$$H_0: \rho_{xy} = 0$$

$$H_1: \rho_{xy} > 0$$

## **BAB III**

### **METODE PENELITIAN**

#### **A. Jenis Penelitian**

Penelitian ini adalah penelitian survei yaitu penelitian yang bermaksud mengeksplorasi data yang ada dilapangan untuk menjawab permasalahan yang telah dirumuskan. Kerlinger dalam (Sugiyono, 1997: 3) mengatakan bahwa penelitian survei adalah penelitian yang dilakukan pada populasi yang besar maupun kecil, tetapi yang dipelajari adalah data dari sampel yang diambil dari populasi tersebut, sehingga ditemukan kejadian-kejadian relatif, distribusi, dan hubungan-hubungan antar variabel.

Penelitian survei digunakan bukan saja untuk melukiskan kondisi yang ada, melainkan juga untuk membandingkan kondisi-kondisi tersebut dengan kriteria yang telah ditetapkan sebelum-nya atau untuk menilai keefektifan program, survei dapat digunakan untuk menyelidiki hubungan atau untuk menguji hipotesis-hipotesis.

Berdasarkan bentuk permasalahannya, maka penelitian ini termasuk penelitian deskriptif korelasional sebab semua variabel yang akan diamati didekripsikan, selanjutnya dikorelasikan antara variabel bebas dengan variabel terikat. Untuk itu peneliti mengumpulkan data sesuai dengan variabel-variabel yang dipelajari, yaitu kepuasan kerja sebagai variabel bebas dan kinerja guru sebagai variabel terikat.

## B. Variabel dan Desain Penelitian

Variabel yang akan dikaji dalam penelitian adalah variabel independen dan variabel dependen. Variabel independen adalah kepuasan kerja guru yang disimbolkan sebagai X dan variabel dependen adalah kinerja guru yang ddiberi simbol Y.

Desain hubungan antara variabel dependen dan variabel independen dapat dilihat pada gambar di bawah ini:

Gambar 5. Disain Hubungan Variabel

Variabel Bebas	Variabel Terikat	Keterangan
X	Y	X = Kepuasan Kerja
	$r_{xy}$	Y = Kinerja Guru $r_{xy}$ = Korelasi antar X dengan Y

### A. Definisi Operasional Variabel

Penelitian ini dilakukan untuk menguji hubungan antara kepuasan kerja dengan kinerja guru madrasah tsanawiyah di kota Makassar. Adapun definisi operasional masing-masing variabel adalah sebagai berikut:

1. Kepuasan Kerja. Kepuasan kerja guru yang dimaksud dalam penelitian ini ialah skor yang menggambarkan reaksi guru terhadap pekerjaannya. Adapun indikator yang digunakan untuk mengukur kepuasan kerja guru didasarkan pada teori dua faktor dari Herzbeg.

Teori ini menyebutkan terdapat 6 faktor motivator dan 7 faktor iklim baik. Namun, demikian kami melihat adanya unsur kesamaan pada beberapa faktor tersebut, sehingga untuk keperluan penelitian ini kami menyatukan faktor-faktor tersebut dan hanya mengambil 6 indikator saja yang menjadi acuan penelitian ini, yaitu:

1. Kepuasan terhadap pekerjaan itu sendiri.
  2. Kepuasan terhadap atasan dan rekan sekerja
  3. Kepuasan terhadap promosi
  4. Kepuasan terhadap penghasilan
  5. Kepuasan terhadap penghargaan
  6. Kepuasan terhadap kondisi kerja
2. Kinerja Guru. Kinerja guru adalah proses berupa tindakan seorang guru dalam mengelola dan melaksanakan tugas dan tanggungjawabnya untuk mencapai tujuan pengajaran. Adapun indikator yang digunakan untuk mengukur kinerja guru, didasarkan pada teori yang dikemukakan oleh Prawirrosentono yaitu:
1. Perencanaan pembelajaran
  2. Pelaksanaan proses belajar mengajar
  3. Evaluasi
  4. Komunikasi
  5. Kerjasama
  6. Kemandirian



## B. Populasi dan Sampel

Populasi dalam penelitian ini adalah seluruh guru madrasah tsanawiyah di kota Makassar yang berjumlah 441 terdiri atas 315 orang guru honor dan 126 guru negeri. Populasi tersebut menyebar di 22 madrasah tsanawiyah yang terdiri atas 2 berstatus negeri dan 20 berstatus swasta. Berdasarkan pada karakteristik populasi penelitian maka teknik pengambilan sampel dilakukan dengan cara *stratified proportional random sampling*. Adapun langkah-langkah penelitian sampel sebagai berikut:

1. Langkah pertama, sampel diambil berdasarkan status madrasah yang menjadi populasi. Untuk madrasah swasta diwakilkan oleh 7 madrasah dan 2 untuk madrasah negeri.
2. Langkah kedua, sampel diambil secara proporsional, sehingga diperoleh sampel 66 orang guru atau 15 persen dari 441 jumlah populasi. Sampel tersebut tersebar pada 9 madrasah yang menjadi sampel sekolah.
3. Langkah ketiga, sampel diambil secara acak sehingga diperoleh data mengenai karakteristik responden berupa: jenis kelamin, tingkat umur, tingkat pendidikan, status pekerjaan dan tingkat golongan.

Adapun penyebaran sampel penelitian dapat dilihat pada tabel di bawah ini:

Tabel 1. Penyebaran sampel pada masing-masing sekolah

No.	Nama Sekolah	Alamat Sekolah	Jumlah Sampel
1.	MTsN Model	Jl. A.P. Pettarani No. 1 A	18
2.	MTs As'adiyah	Jl. Tinumbu Lr. 1A No. 9	7
3.	MTs Jamilul Akhlak	Jl. A.P. Pettarani III	5
4.	MTs Muhammadiyah Mamajang	Jl. Dr. Ratulangi No 101	5
5.	MTs MDIA Taqwa	Jl.Irian Lr. 180 No. 10	4
6.	MTs Muhammadiyah Muallimin	Jl. Muhammadiyah No. 51	3
7.	MTs DDI Galesong Baru	Jl. Yos Sudarso II No. 154A	4
8.	MTs Al-hidayah	Jl. Dg. Tata Hartaco Indah Blk E1	7
9.	MTs Biringkanaya	Jl. Perintis Kemerdekaan	13
Jumlah			66

### C. Teknik Pengumpulan Data

Data yang dikumpulkan dalam penelitian ini adalah data kepuasan kerja dan data kinerja guru madrasah tsanawiyah. Data kepuasan kerja dijangin dengan menggunakan instrumen yang berupa *scala Likert* yang terdiri atas lima (5) pilihan yaitu sangat setuju, setuju, ragu-ragu, tidak setuju, dan sangat tidak setuju. Kelima pilihan tersebut diberi bobot 5 4 3 2 1 untuk pernyataan positif dan 1 2 3 4 5 untuk pernyataan negatif. Adapun data kinerja guru terungkap melalui kuesioner dengan lima pilihan yakni selalu, sering, kadang-kadang, jarang, dan tidak pernah. Adapun bobot untuk setiap item diberi bobot yang sama dengan data kepuasan kerja.

### D. Instrument Penelitian

Penelitian ini menggunakan dua buah instrument, yaitu: (1) instrument untuk mengukur kepuasan kerja guru, (2) instrument untuk mengukur kinerja guru madrasah tsanawiyah.

#### 1. Instrumen Kepuasan Kerja Guru

Instrumen kepuasan kerja guru dikembangkan dari beberapa indikator sebagaimana yang telah dikemukakan pada tinjauan pustaka dan

definisi operasional. Indikator yang dimaksud adalah: (1) kepuasan terhadap pekerjaan, (2) kepuasan terhadap atasan, (3) kepuasan terhadap promosi, (4) kepuasan terhadap penghasilan, (5) kepuasan terhadap penghargaan, dan (6) kepuasan terhadap kondisi kerja.

## 2. Instrumen Kinerja Guru

Instrumen kinerja guru juga dikembangkan dari beberapa indikator sebagaimana yang telah dikemukakan pada tinjauan pustaka dan definisi operasional. Indikator yang dimaksud adalah: (1) perencanaan, (2) pelaksanaan proses belajar mengajar, (3) evaluasi, (4) komunikasi, (5) kerja sama, dan (6) kemandirian.

### **E. Uji Coba Instrumen**

Dalam penelitian ada dua instrument yang diujicobakan, yaitu instrument kepuasan kerja guru dan instrument kinerja guru. Tujuan dilaksanakan uji coba adalah untuk mengetahui validitas dan reliabilitas instrumen, sebagai syarat bagi suatu instrumen yang layak digunakan dalam penelitian. Validitas instrumen merupakan suatu hal yang penting dalam pengukuran, terutama terhadap instrumen yang dikembangkan sendiri oleh peneliti. Penelitian yang dilakukan dengan biaya yang relatif besar dan waktu yang lama, tidak akan banyak artinya jika instrumen yang digunakan dalam penelitian tersebut tidak valid. Anderson sebagaimana dikutip Arikunto (1991:63) mengatakan *a test is valid if it measures its purpose to measure*. Validitas menunjukkan sejauh mana suatu instrumen itu

mengukur apa yang ingin diukur. Agar instrumen yang dikembangkan memiliki validitas, instrumen harus disusun berdasarkan pengembangan kerangka teoritis dari variabel yang dipilih, mensintesis teori-teori yang dikemukakan untuk menarik indikator-indikator. Untuk menjamin keterwakilan seluruh aspek yang akan diukur perlu disusun kisi-kisi instrumen dari masing-masing variabel berdasarkan dimensi dan indikator-indikatornya. Untuk menguji validitas butir soal yang telah disusun terlebih dahulu diadakan uji coba instrumen, kemudian dilakukan analisis butir, yaitu dengan mengkorelasikan skor butir soal dengan skor total instrumen tersebut. Untuk keperluan pengukuran validitas butir instrumen digunakan rumus *korelasi product moment dari Pearson*.

Reliabilitas instrumen menyangkut kepercayaan terhadap instrumen. Suatu instrumen dikatakan mempunyai taraf kepercayaan yang tinggi jika instrumen tersebut memberikan hasil yang tetap. Hal ini berarti instrumen tersebut akan memberikan hasil yang sama jika diteskan lagi pada subjek yang sama atau pada subjek lain baik pada waktu yang sama maupun pada waktu yang berbeda. Reliabilitas ini ditunjukkan dengan angka koefisien reliabilitas yang tinggi. Untuk menentukan koefisien reliabilitas instrumen digunakan rumus *Alpha Crombach*. Sampel uji coba instrumen diambil dari populasi yang tidak termasuk dalam sampel penelitian. Dengan demikian sampel uji coba instrumen penelitian setara dengan sampel penelitian. Setelah instrumen diisi dan dikembalikan oleh responden,

selanjutnya dibuat tabulasi data dan diolah dengan bantuan computer program SPSS. Hasil dari uji coba tersebut adalah sebagai berikut:

### 1. Instrumen Kepuasan Kerja Guru

Dari hasil perhitungan yang digunakan dengan menggunakan rumus *korelasi product momen* dari Pearson dan membandingkannya dengan nilai  $r$  tabel untuk  $n = 20$  diperoleh 7 butir instrumen yang memiliki nilai lebih kecil dengan  $r$  tabel. Dengan demikian 35 butir instrumen kepuasan kerja guru yang diujicobakan dinyatakan 28 butir yang memenuhi validitas item. Adapun hasil perhitungan reliabilitas instrumen kepuasan kerja guru diperoleh  $r = 0,85$ . Hal ini berarti instrumen kepuasan kerja guru memiliki nilai ketetapan yang cukup tinggi. Kisi-kisi instrumen dapat dilihat pada tabel dibawah ini.

Tabel 2. Kisi-kisi instrumen kepuasan kerja guru

No	Indikator	Nomor Item	Valid
1	Kepuasan terhadap pekerjaan	1,2,3,4,5*,6,7	6
2	Kepuasan terhadap atasan	8,9,10,11*,12,13*,14,15	5
3	Kepuasan terhadap promosi	16,17*,18,19	3
4	Kepuasan terhadap penghasilan	20,21,22*,23	3

5	Kepuasan terhadap penghargaan	24,25,26,27,28,29	6
6	Kepuasan terhadap kondisi kerja	30,31,32*,33,34,35	5
Jumlah			28

Keterangan: \*Gugur

## 2. Instrumen Kinerja Guru

Dari hasil perhitungan yang dilakukan dengan menggunakan rumus *korelasi product momen* dari Pearson dan membandingkannya dengan nilai  $r$  tabel untuk  $n = 20$  diperoleh 8 butir instrumen yang memiliki nilai lebih kecil dari  $r$  tabel. Dengan demikian 36 butir instrumen kinerja guru yang diujicobakan dinyatakan 28 butir yang memenuhi validitas item. Adapun hasil perhitungan reliabilitas instrumen kinerja guru diperoleh  $r = 0,88$ . Hal ini berarti instrumen kinerja guru memiliki nilai ketetapan yang cukup tinggi. Adapun kisi-kisi instrumen dapat dilihat pada tabel dibawah ini.

Tabel 3. Kisi-kisi Instrumen Kinerja Guru

No	Indikator	Nomor Item	Valid
1	Perencanaan	1,2,3,4,5,	5
2	Pelaksanaan	6*,7,8,9,10,11,12	6
3	Evaluasi	13,14,15,16,17	5
4	Komunikasi	18,19,20*,21,22,23	5

5	Kerja sama	24,25*,26,27,28*,29*	3
6	Kemandirian	30,31,32*,33,34,35*,36*	4
Jumlah			28

Keterangan: \*Gugur

## F. Teknik Analisis Data

Data yang diperoleh dari hasil penelitian dianalisis dengan menggunakan analisis statistik deskriptif dan analisis statistik inferensial.

Analisis statistik deskriptif dilakukan dengan mendeskripsikan semua data dari semua variabel dalam bentuk; distribusi frekuensi, histogram, modus, median, harga rata-rata serta simpangan baku (standar deviasi).

Analisis statistik inferensial dilakukan untuk menguji hipotesis yang telah dirumuskan. Sebelum pengujian hipotesis, terlebih dahulu dilakukan pengujian persyaratan analisis terutama mengenai uji normalitas, dan uji linearitas. Analisis statistik inferensial yang digunakan adalah analisis regresi dan korelasi sederhana.



## BAB IV

### HASIL PENELITIAN

#### A. Karakteristik Responden

##### 1. Jenis Kelamin

Jumlah sampel yang penulis teliti sebanyak 66 orang guru yang terdiri atas 62,12 persen perempuan dan 37,88 persen laki-laki. Karakteristik responden berdasarkan jenis kelamin dapat dilihat pada tabel berikut:

Tabel 4. Karakteristik Responden Berdasarkan Jenis Kelamin

Umur (tahun)	Frekuensi	Persentase
Laki-laki	25	37,88
Perempuan	41	62,12
Jumlah	66	100,00

##### 2. Tingkat Umur

Responden yang terpilih terbagi dalam pelbagai tingkatan umur. Guru yang berumur 30-39 sebanyak 42,42 persen, yang berumur 40-49 sebanyak 25,76 persen, 20-29 sebanyak 18,18 persen dan yang berumur 50-59 berjumlah 13,64 persen. Lebih jelasnya dapat dilihat pada tabel di bawah ini:

Tabel 5. Karakteristik Responden Berdasarkan Tingkat Umur

Umur (tahun)	Frekuensi	Persentase
20-29	12	18,18

30-39	28	42,42
40-49	17	25,76
50-59	9	13,64
Jumlah	66	100,00

### 3. Tingkat Pendidikan

Adapun tingkat pendidikan seluruh responden dalam sampel penelitian ini dapat dikatakan cukup tinggi. Karena hampir seluruhnya lulusan strata satu yaitu sebanyak 84,85 persen yang merupakan lulusan dari IAIN, UNM, dan universitas lainnya. Adapun selebihnya merupakan lulusan sarjana muda sebanyak 12,12 persen dan bahkan terdapat 3,03 persen responden yang telah berhasil menyelesaikan tingkat pendidikan strata dua. Selengkapnya dapat dilihat pada tabel berikut:

Tabel 6. Karakteristik Responden Berdasarkan Tingkat Pendidikan

No	Tingkat pendidikan	Frekuensi	Persentase (%)
1	Sarjana Muda ( $D_3$ )	8	12,12
2	Sarjana ( $S_1$ )	56	84,85
3	Magister ( $S_2$ )	2	3,03
	Jumlah	66	100,00

### 4. Golongan

Dari 66 orang responden, yang berstatus bukan pegawai negeri sipil sebanyak 39,39 persen. Adapun yang berstatus pegawai negeri terdiri atas 22,73 persen golongan III A, 15,16 persen golongan III B, 9,09 persen

golongan III C, 7,57 persen golongan III D, dan 6,06 persen golongan IV A. Lebih jelasnya dapat dilihat pada tabel dibawah ini:

Tabel 7. Karakteristik Responden Berdasarkan Golongan

No	Golongan	Frekuensi	Persentase (%)
1	III A	15	22,73
2	III B	10	15,16
3	III C	6	9,09
4	III D	5	7,57
5	IV A	4	6,06
6	Bukan PNS	26	39,39
Jumlah			100,00

#### 5. Status Pekerjaan

Dari 66 orang responden 60,61 persen diantaranya merupakan pegawai negeri sipil sedangkan sisanya berjumlah 39,39 persen adalah tenaga pengajar honorer. Para guru yang berstatus pegawai negeri sipil rata-rata bertugas di madrasah tsanawiyah negeri. Adapun yang berstatus honorer umumnya mengajar di madrasah-madrasah swasta. Walaupun demikian terdapat beberapa responden di madrasah swasta yang berstatus pegawai negeri sipil dan pada umumnya menempati posisi kepala sekolah.

### **B. Deskripsi Kepuasan Kerja**

Berdasarkan hasil analisis statistik deskriptif mengenai kepuasan kerja guru diperoleh skor rata-rata 108 dari skor kriterium atau skor maksimal ideal sebesar 140 dengan simpangan baku 6,12. Hal ini

memberikan gambaran bahwa kepuasan kerja guru berada pada skor persentase sebesar 77,1 persen atau secara kualitatif masih tergolong sedang. Selain skor rata-rata diperoleh modus sebesar 107 dan median sebesar 109. Ini berarti pada umumnya skor yang diperoleh guru adalah 107, dan ada 50 persen guru memiliki skor 109 ke bawah dan 50 persen lainnya memiliki skor 109 ke atas.

Adapun distribusi frekuensi dan kategori untuk variabel kepuasan kerja dapat dilihat pada tabel dibawah ini:

Tabel 8. Distribusi Frekuensi Variabel Kepuasan Kerja Guru

No	Nilai	Kategori	Frekuensi	Persentase
1	$X \leq 91,72$	Sangat rendah	8	12,12%
2	$91,72 < X \leq 102,57$	Rendah	4	6,06%
3	$102,57 < X \leq 113,47$	Sedang	35	53,03%
4	$113,47 < X \leq 124,27$	Tinggi	17	25,76%
5	$X > 124,27$	Sangat tinggi	2	3,03%
Jumlah			66	100%

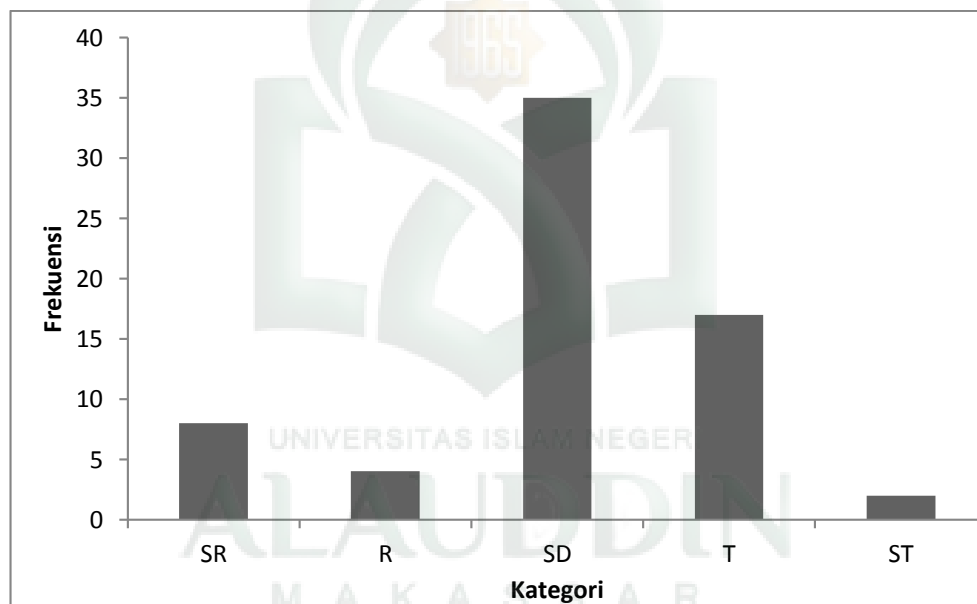
Penyajian data kepuasan kerja guru pada tabel 8 tersebut menunjukkan bahwa 53,03 persen responden yang memiliki kepuasan kerja

sedang, 25,76 persen responden yang memiliki kepuasan kerja tinggi 12,12 persen responden yang memiliki tingkat kepuasan kerja rendah, dan 3,03 persen responden yang memiliki kepuasan kerja sangat tinggi.

Dari gambaran diatas dapat diketahui bahwa secara umum tingkat kepuasan kerja guru umumnya masih sedang dan baru sebahagian kecil yang memliki kepuasan kerja yang tinggi dan sangat tinggi.

Berdasar pada tabel 8 diatas, dapat digambarkan dalam histogram frekuensi sebagai berikut:

Grafik 1. Histogram Frekuensi Kepuasan Kerja Guru



Gambaran tentang kepuasan kerja guru dapat dilihat dari indikator yang diukur yaitu aspek kepuasan terhadap pekerjaan, kepuasan terhadap atasan, kepuasan terhadap promosi, kepuasan terhadap penghasilan, kepuasan terhadap penghargaan, dan kepuasan terhadap kondisi kerja.

Kepuasan terhadap pekerjaan ditunjukkan oleh skor rata-rata yang diperoleh sebesar 28,35 dari skor kriterium atau skor maksimal ideal sebesar 30. Ini berarti bahwa skor persentase kepuasan kerja dilihat dari aspek (indikator) kepuasan terhadap pekerjaan sebesar 80,9 persen.

Kepuasan terhadap atasan ditunjukkan oleh skor rata-rata yang diperoleh sebesar 18,92 dari skor kriterium atau skor maksimal ideal sebesar 25. Ini berarti bahwa skor persentase kepuasan kerja dilihat dari aspek (indikator) kepuasan terhadap atasan sebesar 75,6 persen.

Kepuasan terhadap promosi ditunjukkan oleh skor rata-rata yang diperoleh sebesar 11,52 dari skor kriterium atau skor maksimal ideal sebesar 15. Ini berarti bahwa skor persentase kepuasan kerja dilihat dari aspek (indikator) kepuasan terhadap promosi sebesar 76,7 persen.

Kepuasan terhadap penghasilan ditunjukkan oleh skor rata-rata yang diperoleh sebesar 11,52 dari skor kriterium atau skor maksimal ideal sebesar 15. Ini berarti bahwa skor persentase kepuasan kerja dilihat dari aspek (indikator) kepuasan terhadap penghasilan sebesar 75,3 persen.

Kepuasan terhadap penghargaan ditunjukkan oleh skor rata-rata yang diperoleh sebesar 18,77 dari skor kriterium atau skor maksimal ideal sebesar 25. Ini berarti bahwa skor persentase kepuasan kerja dilihat dari aspek (indikator) kepuasan terhadap penghargaan sebesar 75,1 persen.

Kepuasan terhadap kondisi kerja ditunjukkan oleh skor rata-rata yang diperoleh sebesar 19,15 dari skor kriterium atau skor maksimal ideal sebesar 25. Ini berarti bahwa skor persentase kepuasan kerja dilihat dari

aspek (indikator) kepuasan terhadap kondisi kerja sebesar 76,6 persen.

Tingkat pencapaian kepuasan kerja yang dianalisis berdasarkan masing-masing indikator atau aspek yang dinilai, menunjukkan bahwa tingkat kepuasan kerja yang paling rendah adalah pada aspek kepuasan terhadap penghargaan, dan tingkat kepuasan kerja yang paling tinggi adalah pada aspek kepuasan terhadap pekerjaan. Secara berturut-turut tingkat kepuasan kerja yang dirasakan guru berdasar keenam indikator atau aspek yang diukur yaitu: (1) kepuasan terhadap pekerjaan sebesar 80,99 persen, (2) kepuasan terhadap promosi sebesar 76,77 persen, (3) kepuasan terhadap kondisi kerja sebesar 76,61 persen, (4) kepuasan terhadap atasan sebesar 75,70 persen, (5) kepuasan terhadap penghasilan sebesar 75,25 persen, (6) yang paling rendah adalah kepuasan terhadap penghargaan sebesar 75,0 persen.

Dari gambaran kepuasan kerja tersebut yang didasarkan pada setiap aspek yang diukur, maka kepuasan terhadap pekerjaan merupakan kepuasan kerja yang tertinggi dibanding dari aspek lainnya. Hal ini disebabkan para responden memandang profesi guru sebagai wadah pengabdian terhadap bangsa, masyarakat dan agama. Motivasi ini mendorong mereka untuk mencintai profesi tersebut serta menjalankan tugas dan tanggung jawab dengan sebaik-baiknya atau yang disebut kepentingan pekerjaan (*task significance*). Suatu pekerjaan yang disukai dan yang telah menyatu dalam diri kita, maka pekerjaan tersebut cenderung dilakukan dengan hati riang, tekun, mantap dan bersemangat. Dengan

demikian suasana yang mengitari pekerjaan kita bukanlah suasana yang murung, pengap, menghimpit melainkan suasana yang lapang dan ceria.

Kepuasan terhadap pekerjaan responden dapat pula dilihat dalam proses belajar mengajar. Dimana proses belajar mengajar tersebut dimulai dari awal hingga akhir berjalan dengan lancar, para respnden (guru) dapat memberikan materi pelajaran serta menjelaskannya kepada peserta didik. Selanjutnya pada peserta didik dapat memahami dan menyelesaikan tugas yang diberikan dengan baik. Kondisi ini membuat para guru merasa puas atas pekerjaan mereka, karena usaha yang telah dilakukan dalam proses belajar mengajar tersebut tidaklah sia-sia.

Dimensi otonomi yang diperoleh oleh para guru dalam pekerjaannya juga mempengaruhi kepuasan kerja. Artinya dimana suatu pekerjaan memberikan kebebasan, kemandirian serta keleluasaan subtansil bagi para guru dalam menjadwalkan pekerjaannya dan dalam menentukan prosedur yang digambarkan dalam menyelesaikan pekerjaan. Hal ini jika diterapkan dalam pelaksanaan tugas para guru, dimana mereka diberikan kebebasan dalam merancang, mengelola, dan melaksanakan tugasnya. Seperti dalam proses belajar mengajar dan dalam membina peserta didik, serta tugas lain yang dibebankan kepada mereka. Disamping hal tersebut, faktor keragaman aktivitas serta tantangan yang dihadapi dalam menjalankan tugas juga membuat para guru-guru puas. Keragaman aktiivitas dalam pekerjaan dapat pula berarti bagaimana inisiatif dan kreatifitas guru dalam merancang proses pembelajaran di sekolah. Hal ini sangat penting



disebabkan yang dihadapi guru adalah makhluk hidup. Unsu keragaman aktivitas ini dapat menghilangkan rasa jenuh guru dalam melaksanakan tugas dan kewajibannya mengelolah proses pembelajaran.

Kepuasan terhadap romsi sebagai salah satu aspek kepuasan kerja dipandang oleh para guru sebagai suatu penghargaan atas keberhasilan seseorang menunjukkan prestasi kerja yang tinggi dalam menunaikan kewajibannya dalam pekerjaan dan jabatan yang dipangkunya sekarang, sekaligus sebagai pengakuan atas kemampuan dan potensi yang bersangkutan untuk menduduki posisi yang lebih tinggi dalam organisasi. Para responden merasa puas dengan promosi yang berlaku di madrasah, khususnya guru yang berstatus pegawai negeri sipil karena aturan sudah jelas, misalnya, prosedur kenaikan pangkat. Mereka menyadari bahwa kesempatan promosi itu terbuka bagi siapa saja, jadi tergantung kesiapan dan bagaimana mereka menyikapinya.

Kepuasan terhadap kondisi kerja dapat dilihat dari dua segi yaitu, pertama: hubungan sosial diantara guru dengan guru, guru dengan kepala sekolah, serta guru dengan anak didik. Pada umumnya responden baik yang ada di madrasah swasta maupun negeri merasa puas dengan kondisi kerja yang ada di sekolah mereka. Kedua: yang menyangkut fasilitas sekolah, khusus untuk responden yang bertugas di madrasah negeri rata-rata cukup puas dengan kondisi yang ada, sedangkan bagi responden yang bertugas di madrasah swasta menghendaki agar fasilitas sekolah maupun fasilitas yang mendukung proses belajar mengajar agar lebih diperhatikan

dan ditingkatkan. Dari penelitian ini ditemukan bahwa gaji yang diterima oleh para guru dianggap telah cukup mengurangi ketidakpuasan mereka. Namun di pihak lain para guru yang pegawai negeri sipil masih mengharapkan adanya kenaikan gaji. Terlebih lagi ketika para guru membandingkan beban tugas yang ada di pundak mereka dengan pegawai pada instansi lain. Gootman (dalam Yukl, 1988:150) menyatakan para pekerja menilai upahnya dengan membuat perbandingan-perbandingan sosial, upah yang diberikan kepada para pekerja dalam posisi yang sama. Semakin tinggi tingkat pendidikan dan profesional pekerja semakin tinggi kemungkinan ia melakukan perbandingan sosial dengan orang-orang yang profesinya sama di luar organisasi.

Adapun para guru yang merupakan tenaga honorer di madrasah-madrasah swasta memiliki prinsip tertentu yang bernilai ukhrawi dan telah ditanamkan pada diri mereka sejak awal. Dimana bagi mereka imbalan materi bukanlah yang nomor satu tapi rasa pengabdian untuk masyarakat dan agama menjadi pertimbangan utama mereka.

Kepuasan para guru terhadap atasan mereka dalam hal ini kepala sekolah dapat dilihat dari antara lain: hubungan yang cukup harmonis antara para guru dengan kepala sekolah. Salah satu yang membuat guru merasa puas terhadap kepala sekolah adalah sikap bijaksana yang dimiliki oleh kepala sekolah. Hal ini senada dengan Yukl, (1988: 152) yang menyatakan bahwa para pekerja lebih puas dengan pemimpin yang bijaksana disbanding dengan pemimpin yang selalu berbeda atau

bermusuhan dengan bawahannya. Para guru juga merasa puas terhadap kepala sekolah ketika mereka dilibatkan dalam memikirkan kemajuan-kemajuan sekolah serta membuat keputusan untuk kepentingan bersama. Begitupula kepuasan terhadap rekan kerja ditandai dengan sikap saling membantu dalam melaksanakan tugas, ikatan silaturahmi, solidaritas yang cukup antara mereka. Tingkat kepuasan yang paling rendah dicapai pada aspek kepuasan terhadap penghargaan. Para guru merasa bahwa pekerjaan atau usaha maksimal yang dilakukannya untuk mendidik siswa-siswi atau anak-anak sekolah kurang mendapat perhatian dan penghargaan. Apabila mereka berhasil mendidik dengan baik anak-anak, usaha mereka dilupakan. Akan tetapi jika anak-anak didiknya gagal untuk menjadi anak yang lebih baik atau anak yang shaleh, guru-guru yang dipersalahkan.

Olehnya itu upaya meningkatkan kepuasan kerja guru perlu dilakukan dengan jalan meningkatkan penghargaan kepada mereka, prestasi yang mereka capai dalam mendidik, membantu, membimbing anak-anak menjadi anak yang shaleh harus diperhatikan dan dihargai, demikian pula tidak dengan serta merta menyalahkan guru ketika anak-anak didik belum mencapai hasil yang diharapkan.

### **C. Deskripsi Kinerja Guru**

Berdasarkan hasil analisis statistik deskriptif mengenai kinerja guru diperoleh skor rata-rata 100,44 dari skor kriterium atau skor maksimal ideal sebesar 140 dengan simpangan baku 7,84. Hal ini memberikan gambaran

bahwa kinerja guru berada pada skor persentase sebesar 71,74 persen atau secara kualitatif masih tergolong sedang. Selain skor rata-rata, diperoleh modus sebesar 103 dari median sebesar 100,5. Ini berarti pada umumnya skor yang diperoleh guru adalah 103, dan ada 50 persen guru memiliki skor 100,5 ke bawah dan 50 persen lainnya memiliki skor 100,5 ke atas. Adapun distribusi frekuensi dan kategori untuk variabel kinerja guru dapat dilihat pada tabel di bawah ini :

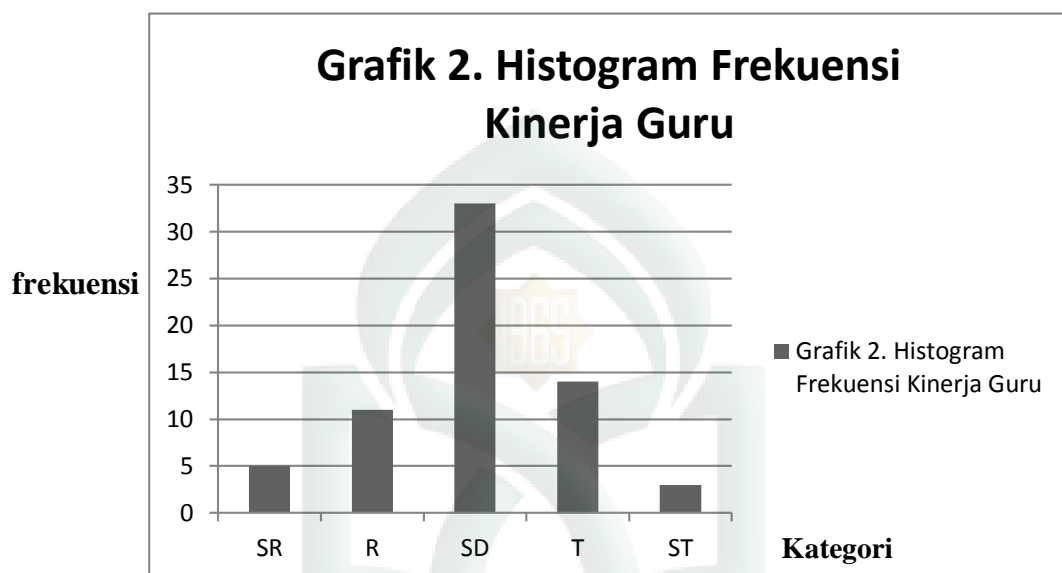
Tabel 9. Distribusi Frekuensi Variabel Kinerja Guru

No.	Nilai	Kategori	Frekuensi	Persentase
1.	$X \leq 88,67$	Sangat rendah	5	7,58%
2.	$88,67 < X \leq 96,52$	Rendah	11	16,67%
3.	$96,52 < X \leq 104,36$	Sedang	33	50,00%
4.	$104,36 < X \leq 112,21$	Tinggi	14	21,21%
5.	$X > 112,21$	Sangat tinggi	3	4,56%
Jumlah			66	100%

Penyajian data kinerja guru seperti diperlihatkan pada tabel 8. Mendeskripsikan bahwa 50,00 persen responden yang memiliki kinerja sedang, 21,21 persen responden yang memiliki kinerja tinggi, 16,67 persen responden yang memiliki kinerja yang rendah, 7,58 persen responden yang memiliki kinerja yang sangat rendah, dan 4,56 persen responden yang memiliki kinerja sangat tinggi.

Dari gambaran di atas dapat diketahui bahwa secara umum kinerja guru umumnya masih sedang dan baru sebagian kecil yang memiliki kinerja yang tinggi dan sangat tinggi.

Berdasarkan pada tabel di atas, dapat di gambarkan dalam histogram frekuensi sebagai berikut :



Gambar tentang kinerja guru, juga dilihat dari indikator atau aspek yang diukur yaitu aspek perencanaan, pelaksanaan, evaluasi, komunikasi, kerja sama, dan kemandirian.

Gambaran untuk aspek perencanaan ditunjukkan oleh skor rata-rata yang diperoleh sebesar 19,28 dari skor kriterium atau skor maksimal ideal sebesar 25. Ini berarti bahwa skor persentase kinerja guru dilihat dari aspek (indikator) perencanaan sebesar 76,91 persen.

Aspek pelaksanaan ditunjukkan oleh skor rata-rata yang diperoleh sebesar 21,27 dari skor kriterium atau skor maksimal ideal

sebesar 30. Ini berarti bahwa skor persentase kinerja guru dilihat dari aspek (indikator) pelaksanaan sebesar 70,91 persen.

Aspek evaluasi ditunjukkan oleh skor rata-rata yang diperoleh sebesar 17,71 dari skor kriterium atau skor maksimal ideal sebesar 25. Ini berarti bahwa skor persentase kinerja guru dilihat dari aspek (indikator) evaluasi sebesar 70,85 persen.

Aspek komunikasi ditunjukkan oleh skor rata-rata yang diperoleh sebesar 18,42 dari skor kriterium atau skor maksimal ideal sebesar 25. Ini berarti bahwa skor persentase kinerja guru dilihat dari aspek (indikator) komunikasi sebesar 73,70 persen.

Aspek kerja sama ditunjukkan oleh skor rata-rata yang diperoleh sebesar 13,08 dari skor kriterium atau skor maksimal ideal sebesar 20. Ini berarti bahwa skor persentase kinerja guru dilihat dari aspek (indikator) kerja sama sebesar 65,38 persen.

Aspek kemandirian ditunjukkan oleh skor rata-rata yang diperoleh sebesar 10,72 dari skor kriterium atau skor maksimal ideal sebesar 15. Ini berarti bahwa skor persentase kinerja guru dilihat dari aspek (indikator) kemandirian sebesar 71,52 persen.

Tingkat pencapaian kinerja yang dianalisis berdasarkan masing-masing indikator atau aspek yang dinilai, menunjukkan bahwa kinerja guru yang paling rendah adalah pada aspek kerja sama, dan kinerja guru yang paling tinggi adalah aspek perencanaan. Secara berturut-turut kinerja guru berdasarkan keenam indikator atau aspek yang diukur yaitu : (1)

perencanaan sebesar 76,91 persen, (2) komunikasi sebesar 73,30 persen, (3) kemandirian sebesar 71,74 persen, (4) pelaksanaan sebesar 70,91 persen, (5) evaluasi sebesar 70,85 persen, dan (6) aspek kerja sama sebesar 65,38 persen. Gambaran tingkat kinerja guru tersebut berdasarkan setiap aspek yang diukur, aspek perencanaan merupakan aspek kinerja yang tertinggi dibanding dari aspek lainnya. Hal ini sangatlah wajar dan dapat dilihat dari aktivitas guru sebelum melaksanakan pengajaran terlebih dahulupara guru membuat rencana pengajaran. Aktivitas membuat rencana pengajaran ini lazim disebut dengan perencanaan pengajaran.

Kemampuan merencanakan pengajaran dirumuskan dalam berbagai jenis. Seluruh rumusan tersebut dibuat oleh guru sebelum melaksanakan pengajaran dan dijadikan panduan oleh guru ketika melaksanakan pengajaran di kelas. Rumusan rencana pengajaran tersebut selanjutnya disebut satuan pelajaran. Dalam satuan pelajaran guru menetapkan dan merumuskan tujuan instruksional yang harus dicapai oleh para siswa. Untuk mencapai tujuan tersebut para guru juga telah menggunakan metode mengajar yang tepat dan sesuai dengan materi pelajaran yang diberikan. Jadi pada prinsipnya kegiatan perencanaan pengajaran telah dilaksanakan dengan baik oleh para guru di madrasah tsanawiyah. Sekolah atau bahkan kelas dapat dipandang sebagai suatu sistem sosial sebab didalamnya terjadi interaksi atau hubungan timbal balik antara orang-orang yang ada : guru dengan siswa, siswa dengan siswa,

guru dengan guru dan guru dengan orang tua siswa. Dalam sistem tersebut guru harus mampu melakukan hubungan pribadi dengan mereka. Kemampuan berkomunikasi dengan siswa merupakan kemampuan yang harus dimiliki oleh seorang guru dalam proses belajar mengajar. Kinerja guru dilihat dari aspek komunikasi dapat ditunjukkan dari kepedulian guru terhadap masalah yang dihadapi siswa, baik masalah yang menyangkut pelajaran sekolah maupun masalah luar sekolah yang mempengaruhi prestasi belajar siswa.

Bagi siswa mengalami prestasi belajar yang sangat menurun, para guru tidak segan-segan memberitahukan kedua orang tuanya untuk selanjutnya bersama-sama membantu anak tersebut untuk keluar dari kesulitan yang dialaminya. Aspek komunikasi ini juga dapat dilihat dari kemampuan para guru membantu mengembangkan sikap positif pada diri siswa, bersifat terbuka dan luwes, serta mampu mengembangkan hubungan antar pribadi yang sehat dan serasi baik dengan siswa, sesama guru maupun dengan orang tua siswa. Kinerja guru berdasarkan aspek kemandirian dapat dilihat dari kemampuan para guru dalam menyelesaikan tugas proses belajar mengajar serta kemampuan mengatasi segala hambatan yang muncul dalam proses belajar mengajar tersebut. Demikian pula keyakinan akan kemampuan mengatasi setiap tugas yang diberikan oleh kepala sekolah tepat pada waktunya. Ketergantungan kepada orang lain dari seorang karyawan perlu dinilai, karena berkaitan dengan kemandirian (*self confidence*) seseorang dalam



melaksanakan pekerjaannya. Bila seorang karyawan dapat mandiri biasanya mempunyai inisiatif yang tinggi sehingga kinerjanya mendekati standar kinerja yang ditetapkan. Aspek pelaksanaan dapat diartikan sebagai kemampuan melaksanakan prosedur mengajar. Yaitu penerapan secara nyata rencana pengajaran yang telah dibuat sebelumnya. Hal-hal yang telah direncanakan sebelumnya diwujudkan dalam bentuk tindakan pengajaran yang nyata. Aspek pelaksanaan itu didukung oleh keterampilan dan kemampuan yang dimiliki oleh para guru misalkan : kemampuan guru menggunakan metode yang sesuai dengan tujuan, keadaan siswa dan lingkungan. Keterampilan dalam penggunaan peralatan dan alat bantu serta pemberian bahan latihan yang tepat kepada siswa. Jika dilihat kondisi di lapangan, para guru madrasah swasta belumlah dapat melaksanakan proses belajar mengajar untuk seluruh bidang studi sesuai dengan tuntutan GBPP. Hal ini dikarenakan fasilitas yang dimiliki madrasah swasta belum memadai seperti alat bantu untuk bidang studi biologi, matematika, laboratorium untuk bidang studi fisika, kimia bahkan terdapat beberapa madrasah swasta belumlah memiliki perpustakaan. Kinerja guru dilihat dari aspek evaluasi ditandai dengan kegiatan evaluasi untuk mengetahui tercapai tidaknya tujuan instruksional. Kegiatan evaluasi ini dilakukan baik selama proses belajar mengajar berlangsung maupun ketika akhir proses itu sendiri. Dari kegiatan evaluasi ini para guru dapat mengetahui kemajuan yang dialami setiap siswa, sehingga siswa yang mengalami atau mendapat nilai rendah dapat diberikan pengajaran remedial.

Aspek kerja sama ini meliputi semua pihak yang tersangkut dengan kepentingan sekolah yaitu : kerja sama guru dengan guru, guru dengan orang tua siswa, guru dengan kepala sekolah. Dari hasil penelitian diperoleh skor persentase untuk aspek kerja sama sangatlah rendah. Salah satu kerja sama yang dirasakan sangat kurang oleh para guru adalah kerja sama dengan orang tua siswa. Hal ini dipengaruhi oleh asumsi yang berkembang bahwa kemajuan belajar siswa atau prestasi siswa menjadi tanggung jawab penuh guru di sekolah. Di samping itu, kemampuan guru untuk melakukan pendekatan yang tepat terhadap anak yang bermasalah masih terbatas beberapa orang guru saja, hal ini menghambat hubungan kerja sama antara guru dengan orang tua siswa tersebut. Adapun hubungan kerja sama antara guru dengan guru secara umum dapat dikatakan baik, hal ini dapat dilihat dari sikap saling membantu dalam menjalankan tugas ataupun pada kegiatan-kegiatan yang diadakan di sekolah. Dari gambaran di atas juga dapat diketahui bahwa yang masih sangat rendah adalah pada aspek kerja sama. Hal ini dapat kita lihat dari upaya guru-guru menyelesaikan permasalahan yang dihadapi oleh siswa biasanya dilakukan tanpa adanya kerja sama dengan guru-guru lainnya atau dengan orang tua siswa. Begitu pula apabila guru mengalami persoalan dalam bidang studi yang diajarkan. Mereka enggan mendiskusikan dengan guru-guru lain atau dengan kepala sekolah.

## D. Hubungan Kepuasan Kerja dengan Kinerja Guru

Analisis statistik inferensial yang digunakan untuk menguji hipotesis penelitian yang diajukan adalah teknik analisis regresi linear. Sebelum melakukan analisis atas data yang diperoleh, data harus memenuhi uji analisis yang akan digunakan. Analisis regresi mempersyaratkan data harus berdistribusi normal dan linear. Untuk itu, data perlu diuji normalitas dan linearitasnya.

### 1. Uji Normalitas

Variabel yang diuji normalitasnya adalah kepuasan kerja guru (X) dan kinerja guru (Y). Untuk menguji normalita data, variabel tersebut digunakan uji normalitas *Kolmogrov-Smirnov Goodness of. Fit. Test*. Perhitungan uji normalitas dilakukan dengan bantuan komputer program SPSS, pedoman yang digunakan untuk menentukan normalitas data adalah uji ini adalah dengan membandingkan nilai absolut *Kolmogrov-Smirnov* dengan nilai tabel *Kolmogrov-Smirnov* (Mannangkasi, 1998 : 56). Hasil uji normalitas data variabel tersebut disajikan dalam tabel berikut ini.

Tabel 10. Uji Normalitas

No.	Variabel	Nilai Absolut K-Smirnov	Nilai Tabel K-Smirnov	Keterangan
1.	Kepuasan Kerja Guru	0,1344	0,1674	Normal
2.	Kinerja Guru	0,0881	0,1674	Normal

Berdasarkan tabel 10 tersebut di atas, dapat disimpulkan bahwa data variabel kepuasan kerja guru (X) dan data variabel kinerja guru (Y) berasal dari populasi yang berdistribusi normal, yaitu data yang tidak menyimpang dari kurva normal.

## 2. Uji Linearitas

Variabel yang diuji linearitasnya yakni data variabel kepuasan kerja guru (X) atas kinerja guru (Y). Pengujian linearitas dilakukan dengan menggunakan analisis varians regresi linear sederhana (Sudjana, 1992 : 72). Perhitungan uji linearitas dilakukan dengan bantuan komputer program SPSS. Pedoman yang digunakan untuk menentukan kelinearan antar variabel adalah dengan membandingkan nilai  $F_{hitung}$  dengan  $F_{tabel(0,05)}$ . Jika nilai  $F_{hitung} < F_{tabel(0,05)}$  maka dapat disimpulkan bahwa persamaan regresi memenuhi syarat kelinearitas. Hasil uji linearitas data variabel kepuasan kerja guru (X) atas kinerja guru (Y) disajikan dalam tabel berikut ini :

Tabel 11. Uji Linearitas Persamaan Regresi

Linearitas Variabel	$F_{hitung}$	$F_{tabel(0,05)}$	Keterangan
X atas Y	1,71	1,80	Linear

Berdasarkan pada tabel 11 tersebut di atas, dapat dilihat bahwa persamaan regresi X atas Y adalah linear. Dengan demikian persyaratan analisis regresi linear dapat dipenuhi.

## 3. Analisis Inferensial

Dalam penelitian ini telah diajukan hipotesis, yang diuji dengan menggunakan statistik inferensial melalui teknik analisis regresi sederhana. Pengujian tersebut secara rinci diuraikan berikut ini :

Hipotesis yang diajukan adalah “Terdapat hubungan positif yang signifikan antara kepuasan kerja dan kinerja guru Madrasah Tsanawiyah di kota Makassar”.

Secara statistik, hipotesis di atas dapat dirumuskan sebagai berikut :

$$H_0 : \rho_{yx} = 0$$

$$H_0 : \rho_{yx} > 0$$

Berdasarkan hasil analisis regresi linear sederhana antara pasangan data kepuasan kerja guru (variabel X) dengan kinerja guru (variabel Y), diperoleh nilai koefisien regresi b sebesar 0,55 dan nilai konstanta a sebesar 41,23. Dengan demikian persamaan regresi antara variabel kepuasan kerja gurudengan kinerja guru adalah

$$\hat{Y} = 41,23 + 0,55 X.$$

Untuk mengetahui apakah model persamaan garis regresi tersebut dapat digunakan untuk menarik kesimpulan atau apakah persamaan garis regresi yang telah diperoleh signifikan atau tidak, dapat diketahui dengan menggunakan analisis varians (Uji-F). Kriteria penilaian adalah  $F_{hitung} > F_{tabel}$   $(0,01) (1 : 64)$ . Dari hasil perhitungan, ternyata diperoleh niali  $F_{hitung}$  sebesar 86,60 sedangkan  $F_{tabel}$  pada taraf signifikan alpha  $(0,01) (1 : 64)$  diperoleh niali sebesar 7,01. Dengan demikian model persamaan regresi yang diperoleh

dapat dinyatakan signifikan. Oleh karena itu, persamaan regresi  $\hat{Y} = 41,23 + 0,55 X$  dapat digunakan untuk menjelaskan dan mengambil kesimpulan lebih lanjut mengenai hubungan antara kepuasan kerja guru dengan kinerja guru. Untuk lebih jelasnya rangkuman hasil analisis varians yang dimaksud dapat dilihat pada tabel di bawah ini.

Tabel 12. Analisis Varians (ANOVA) Untuk Model Regresi

$$\hat{Y} = 41,23 + 0,55 X$$

Sumber	DK	JK	RJK	F	F <sub>t</sub>
Variasi					0,05
					0,01
Total (T)	65	4000,258			
Regresi	1	2300,290	2300,290		
Sisa	64	1699,968	26,562	86,68**	3,99
					7,01

DK = Derajat Kebebasan

JK = Jumlah Kuadrat

RJK= Rata-rata Jumlah Kuadrat

\*\* = sangat signifikan ( $F_{hitung} > F_{tabel}$ )

Perhitungan korelasi sederhana terhadap pasangan data variabel kepuasan kerja guru (X) dengan kinerja guru (Y), menghasilkan harga koefisien korelasi r sebesar 0,75.

Untuk mengetahui apakah koefisien korelasi r yang diperoleh signifikan atau tidak, dilakukan pengujian dengan menggunakan

analisis uji “T”. Hasil analisis uji “T” diperoleh nilai  $t_{hitung}$  sebesar 9,31. Jika nilai dikonsultasikan dengan nilai  $t_{tabel(0,01)}$  dengan  $dk = 64$  diperoleh nilai sebesar 2,39. Ini menunjukkan bahwa koefisien korelasi antara kepuasan kerja guru (variabel X) dengan kinerja guru (variabel Y) sangat signifikan.

Ringkasan hasil analisis korelasi sederhana variabel X dengan variabel Y dan uji signifikansi t dapat dilihat pada tabel berikut ini.

Tabel 13. Rangkuman Hasil Analisis Regresi Sederhana Kepuasan Kerja Guru dengan Kinerja Guru dan Uji Signifikansi t

N	r	$t_{hitung}$	$t_{tabel}$	
			0,05	0,01
75	0,76	9,31**	1,67	2,39

\*\* sangat signifikan ( $t_{hitung} > t_{tabel(0,01)}$  ).

Hasil analisis hubungan sederhana tersebut berarti bahwa terdapat hubungan yang positif dan signifikan antara kepuasan kerja guru dengan kinerja guru. Dengan demikian dapat disimpulkan bahwa semakin baik kepuasan kerja guru, semakin tinggi tingkat kinerja guru.

Temuan dalam penelitian sekaligus menolak  $H_0$  yang menyatakan “tidak terdapat hubungan positif yang signifikan antara kepuasan kerja guru dengan kinerja guru”. Menerima  $H_1$  yang menyatakan “terdapat hubungan positif yang signifikan antara kepuasan kerja guru dengan kinerja guru”. Kekuatan hubungan antara kepuasan kerja guru (variabel X) dengan kinerja guru (variabel Y) dapat diketahui dari hasil perhitungan koefisien determinasi ( $r^2$ ). Nilai koefisien determinasi tersebut

adalah sebesar 0,58. Nilai ini memberikan pengertian bahwa 58 persen variansi variabel kinerja guru dapat dikelaskan oleh variabel kepuasan kerja guru sedangkan 42 persen lainnya ditentukan oleh variabel lain yang tidak dipelajari dalam penelitian ini. Berdasarkan hasil analisis yang telah diuraikan di atas disimpulkan bahwa terdapat hubungan positif yang sangat signifikan antara kepuasan kerja dengan kinerja guru yang ditunjukkan oleh nilai  $t_{hitung}$  sebesar 9,31 jauh lebih besar dari pada nilai  $t_{tabel}$  pada taraf signifikansi alpha 0,01 yaitu 2,39 atau  $9,31 > t_{0,01(64)} = 2,39$ . Pola hubungan antara kedua variabel ini dinyatakan oleh persamaan regresi  $\hat{Y} = 41,23 + 0,55 X$ . Persamaan ini memberikan informasi bahwa setiap perubahan satu unit kepuasan kerja akan dapat mengakibatkan terjadinya perubahan kinerja guru sebesar 0,55. Hasil analisis korelasi sederhana antara kepuasan kerja dengan kinerja guru diperoleh nilai koefisien korelasi  $r_{yx}$  sebesar 0,75. Nilai ini memberikan pengertian bahwa keterkaitan antara kepuasan kerja dengan dengan kinerja guru adalah erat dan positif, artinya makin baik kepuasan kerja, makin tinggi kinerja guru.

Besarnya sumbangan atau kontribusi variabel kepuasan kerja terhadap kinerja guru dapat dilihat dari koefisien determinasinya sebesar 0,58. Secara statistik nilai memberikan pengertian bahwa kurang lebih 58 persen variasi perubahan kinerja guru ditentukan/dijelaskan oleh kepuasan kerja, dengan pola hubungan fungsionalnya seperti ditunjukkan oleh persamaan regresi tersebut di atas. Artinya, jika seluruh guru Madrasah Tsanawiyah di kota Makassar diteliti kinerjanya dilihat dari kepuasan kerja,



maka lebih kurang 58 persen variasi pasangan skor kedua variabel tersebut akan berdistribusi dan mengikuti pola hubungan antara variabel kepuasan kerja dengan kinerja guru sesuai dengan persamaan garis regresi  $\hat{Y} = 41,23 + 0,55 X$ . Temuan di atas sejalan dengan pendapat Hickman (1997 : 34) bahwa tingkat kepuasan seseorang ikut menentukan kinerja seseorang dalam melaksanakan tugas dan tanggung jawabnya.

Selain itu John (1993 : 117) mengemukakan bahwa kepuasan dalam bekerja mempengaruhi kinerja seseorang. Senada dengan itu De Roche seperti yang dikutip Imron (1995 : 214) bahwa kepuasan kerja guru dipengaruhi oleh penghargaan yang diterima oleh guru dan hubungan dengan rekan kerja yang harmonis.

Dengan demikian temuan penelitian ini yang menyatakan bahwa terdapat hubungan positif yang signifikan sejalan dengan teori-teori dan hasil penelitian yang dikemukakan di atas. Oleh karena itu, kepuasan kerja merupakan hal yang penting diperhatikan dalam upaya meningkatkan kinerja guru.

## **BAB V**

### **KESIMPULAN DAN SARAN**

#### **A. Kesimpulan**

Berdasarkan hasil pengujian hipotesis dan pembahasan hasil penelitian yang telah diuraikan pada BAB IV, amaka dapat diambil kesimpulan sebagai berikut:

*Pertama*, tingkat kepuasan kerja guru madrasah tsanawiyah di Kota Makassar masih tergolong sedang. Jika dilihat dari aspek kepuasan kerja yang diteliti, maka tingkat kepuasan kerja yang paling tinggi dicapai pada aspek kepuasan terhadap pekerjaan itu sendiri, dan tingkat kepuasan paling rendah adalah pada aspek kepuasan terhadap penghargaan.

*Kedua*, tingkat kinerja guru madrasah tsanawiyah di Kota Makassar masih tergolong sedang. Jika dilihat dari aspek kinerja yang diteliti, maka tingkat kinerja yang paing tinggi dicapai pda aspek perencanaan dan tingkat kinerja paling rendah adalah pada aspek kerjasama.

*Ketiga*, kepuasan kerja mempunyai hubungan yang berarti dengan kinerja guru madrasah tsanawiyah di Kota Makassar. Hal ini menunjukkan bahwa semakin tinggi kepuasan kerja guru, semakin tinggi pula kinerja guru. Sebaliknya bila kepuasan kerja rendah akan menyebabkan rendahnya kinerja guru.

## B. Saran-Saran

Berdasarkan kesimpulan penelitian yang telah dikemukakan di atas, maka diajukan beberapa saran sehubungan dengan upaya meningkatkan kinerja guru madrasah tsanawiyah sebagai berikut:

1. Setelah diketahui bahwa kepuasan kerja mempunyai hubungan yang berarti dengan kinerja guru, maka disarankan kepada penyelenggara pendidikan baik pemerintah ataupun masyarakat untuk memperhatikan dan berusaha memenuhi hal-hal yang menjadi penyebab kepuasan kerja guru dengan harapan para guru bisa puas dan selanjutnya bisa bekerja dengan baik.
2. Dalam lingkup sekolah yang bertanggung jawab terhadap sumber-sumber kepuasan guru adalah pembina dalam hal ini bisa kepala sekolah atau pengawas. Untuk itu disarankan kepada kepala sekolah atau pengawas agar memenuhi sumber-sumber kepuasan kerja guru yang berada dalam kapasitas, tanggung jawab dan wewenangnya.
3. Disarankan kepada kepala sekolah untuk memberikan bimbingan dan motivasi kepada guru-guru agar membina kerjasama yang baik antar sesama guru, orang tua siswa dan masyarakat, demi tercapainya tujuan pendidikan.
4. Diharapkan dapat dilakukan penelitian lanjutan dengan kajian yang lebih luas, baik melalui penelitian dengan menggunakan pendekatan kuantitatif maupun pendekatan kualitatif.

## DAFTAR PUSTAKA

- Arikunto, Suharsimi. 1990. *Manajemen Pengajaran*. Jakarta: Rineka Cipta.
- Arikunto, Suharsimi. 1991. *Prosedur Penelitian*. Jakarta: Rineka Cipta.
- Arnold, J.Hugh dan Fiedman. 1996. *Organizational Behavior*. New York: McGraw-Hill Book Company.
- As'ad, Mohammad. 1995. *Psikologi Industri*. Yogyakarta: Liberty.
- Cece, Wijaya. 1991. *Kemampuan Dasar Guru Dalam Proses Belajar Mengajar*. Bandung: Remaja Rosda Karya.
- Davies and John W.Newstrom. 1996. *Perilaku Dalam Organisasi (terjemahan) Agus Darma*. Jakarta: Erlangga.
- Depdikbud. 1996. *Kamus Besar Bahasa Indonesia*. Edisi kedua. Jakarta: Balai Pustaka.
- Dessler. 1998. *Manajemen Sumber Daya manusia*. Jakarta: PT.Prenhallindo.
- Dharma. Agus. 1985. *Manajemen Prestasi Kerja*. Jakarta: Rajawali Pers.
- Ellis C. Henry. 1978. *Fundamental of Human Learning, Memory and Kognition*. WM.C.Brown Company. University of New Mexico.
- Faisal. 1995. *reorientasi Pendidikan Islam*. Jakarta: Guna Insani Press.
- Fattah, Nanang. 1996. *Landasan Manajemen Pendidikan*. Bandung: PT. remaja Rosdakarya.
- Feldman, S. Robert. 1989. *Essentials of Understanding Psychology*. New York: MC Graw Hill.
- Frame G. Goble. 1987. *Mazhab Ketiga, Psikologi Humanistik Abraham Maslow (terjemahan)*. Yogyakarta: Kanisius.
- Fraser. 1985. *Stres dan Kepuasan Kerja*. Jakarta: Pustaka Bumi Pressindo.
- Gangul. 1961. *Industrial Productivity and Motivation Psychology Analysis*. London: Asia Publishy House.
- Gibson, Ivan Cevich, Donelly. 1996. *Manajemen*. Jakarta: Erlangga.
- Gibson, Ivan Cevich, Donelly. 1996. *Organisasi, Perilaku Struktur dan Proses*. Jakarta: Erlangga.
- Gordon, Judith R. 1993. *A Diagnostic Approach to Organizational Behavior*. Boston: Allyn and Baco.
- Handoko, Hani. 1997. *Manajemen*. Yogyakarta: BPFE.
- Harsey Blanchard. 1986. *Manajemen Perilaku Organisasi, Pen-dayagunaan SDM*. Jakarta: Erlangga.
- Hasbullah. 1995. *Sejarah Pendidikan Islam di Indonesia*. Jakarta: Raja Grafindo Persada.
- Hasibuan, Melayu. 1996. *Organisasi dan Motivasi Dasar Peningkatan Produktivitas*. Jakarta: Bumi Aksara.
- Hickman, R.Graig. 1990. *Mind Manager, Soul of Leader*. New York: Wiley and Sons.
- Hidgreu, Henry. 1976. *Education Psychologi in the Classroom*. Toronto: John Wiley & Sons.

- Hikam, AS, Muhammad. *Kinerja dan Produktivitas Tenaga Kerja di Sektor Industri*. Jakarta: Puslitbang PEP-LIPI.
- Hodgetts and Kurato. 1988. *Management*, New York: Harcourt Brace Jovanovich, Publisher.
- Imron. 1995. *Pembinaan Guru di Indonesia*. Jakarta: Dunia Pustaka Jaya.
- John R. Schermerhorn, James G. Hunt, & Richard N. Osbon. 1991. *Managing Organization Behavior*. New York: John Wiley & Sons.
- John, Gary. 1983. *Organizational Behaviour, Understanding life at Work*. Dallas: Scott, Foresman and Company.
- Judith R. Gordon. 1993. *A Diagnostic Approach to Organizational Behavior*. Allyn and Bacon. Boston.
- Kast, Fremont, E. dan Rozenzweig. 1982. *Organisasi dan Manajemen*. (terjemahan) M. Yasin. Jakarta: Bina Aksara.
- Kast, Fremont, E. dan Rozenzweig. 1995. *Organisasi dan Manajemen*. (terjemahan) Hasyim Ali. Jakarta: Bumi Aksara.
- Kesner, Harold. 1992. *Projek Manajemen, A System Approach to Planning, Scheduling and Controlling*. New York: Van Nostrand Reinhold.
- Koontz, O'Donnely, Weihrich. 1989. *Manajemen*. Jakarta: Erlangga.
- Martoyo, Susila. 1998. *Manajemen Sumber Daya Manusia*. Yogyakarta: BPFE.
- Maslow, Abraham. 1976. *Motivation and Personality*. New York: Paper and Row Publisher.
- Mcafee, Bruce, and Proffenberger. 1982. *Productivity Strategy*. New York: Jersey, Printece Hall.
- Nawaei, hadari. 1997. *Manajemen SDM untuk Bisnis yang Kompetitif*. Gajah Mada Yogyakarta: University Press.
- Oskar, G. Mink. 1980. *Developing High Performance People, Reading Addison Heven Wesley Pub. Coy*.
- Pareek, Udai. 1984. *Perilaku Organisasi*. Jakarta: Pustaka Binamu Prassindo.
- Pidarta, made. 1988. *Manajemen Pendidikan Indonesia*. Jakarta: Bina Aksara.
- Prawirosentono, Suyadi. 1999. *Kebijakan Kinerja Karyawan*. Yogyakarta: BPFE.
- Robbins, Stephen, D. 1996. *Perilaku Organisasi, Konsep, Kontroversi, Aplikasi*. Jakarta: Prenhallindo.
- Salim, Peter. 1991. *The Contemporary English Indonesian Dictionary*. Jakarta: Modern English Press.
- Sardiman, A.M. 1986. *Interaksi & Motivasi Belajar-Mengajar*. Jakarta: Rajawali.
- Siagian. 1998. *Manajemen Sumber Daya Manusia*. Jakarta: Bumi Aksara.
- Soetjipto, Rafli Kosusi. 1999. *Profesi Keguruan*. Jakarta: Rineka Cipta.
- Stolovitch, Harold D. 1992. *Handbook of Human Performance. Teknologi A Comperhensive uide for Analizing and Solving Performance Problems in Organization*. New York: Josses Bass Publisher.

- Stoner. Edward. Freeman, Daniel Gilbert. 1994. *Manajemen*. Jakarta: Prenhallindo.
- Sudjana. 1992. *Metoda Statistika*. Bandung: Tarsito.
- Sugiyono. 1997. *Metode Penelitian Administrasi*. Bandung: Alfabeta.
- Surachmad, Winamo. 1982. *Pengantar Interaksi Belajar Mengajar*. Bandung: Tarsito.
- Suryadi. 1999. *Pendidikan, Investasi SDM dan Pembangunan*. Jakarta: Balai Pustaka.
- Thoha. 1996. *Perilaku Organisasi*. Jakarta: raja Grafindo Persada.
- Tilaar., A.R. 1992. *Manajemen Pendidikan Nasional*. Bandung: Remaja Rosdakarya.
- Wexley and Yukl. 1977. *Organization Behavior and Personal Psychology*, Richard D. Irwin, Illinois.

