

**EFEKTIFITAS MODEL PEMBELAJARAN QUANTUM
TEACHING PERSPEKTIF FISIKADAN AYAT – AYAT
SEMESTA DALAM KONSEP ENERGI PADA
KELAS XI IPAMA.MUHAMMADIYAH
NANGAHURE SIKKA -NTT**



Skripsi

Diajukan Untuk Memenuhi Salah Satu Syarat Meraih Gelar
Sarjana Pendidikan Jurusan Pendidikan Fisika
pada Fakultas Tarbiyah dan Keguruan
UIN Alauddin Makassar

UNIVERSITAS ISLAM NEGERI

ALAUDDIN

Oleh:

JUNAEDI ABDILLAH

NIM: 2040410046

**FAKULTAS TARBIYAH DAN KEGURUAN
UNIVERSITAS ISLAM NEGERI (UIN) ALAUDDIN MAKASSAR
2016**

PERNYATAAN KEASLIAN SKRIPSI

Mahasiswa yang bertanda tangan di bawah ini:

Nama : Junaedi Abdillah
NIM : 20404110046
Tempat/tanggal lahir : Maumere, 21 Juni 1992
Jurusan : Pendidikan Fisika
Alamat : Jl,Skarda N Lorong 1 No 18 A
Judul : Efektifitas Model Pembelajaran Quantum Teaching Perspektif Fisika dan Ayat-ayat Semesta dalam Konsep Energi Pada Siswa Kelas XI IPA MA.Muhammadiyah Nangahure Sikka - NTT

Menyatakan dengan sesungguhnya dan penuh kesadaran bahwa skripsi ini benar adalah hasil karya sendiri. Jika dikemudian hari terbukti bahwa ia merupakan duplikat, tiruan, plagiat, atau dibuat orang lain secara keseluruhan, maka skripsi dan gelar yang diperoleh karenanya batal demi hukum.

UNIVERSITAS ISLAM NEGERI
ALAUDDIN
M A K A S S A R

Makassar, November 2016
Penulis


Junaedi Abdillah
NIM. 20404110046

PERSETUJUAN PEMBIMBING


Draft skripsi yang berjudul: "Efektifitas Model Pembelajaran Quantum Teaching Perspektif Fisika Dan Ayat – Ayat Semesta Dalam Konsep Energi pada Siswa Kelas XI IPA MA.Muhammadiyah Nangahure Sikka- NTT", yang disusun oleh saudara ; Junaedi Abdillah ,NIM:20404110046 Mahasiswa Jurusan Pendidikan Fisika pada Fakultas Tarbiyah dan Keguruan UIN Alauddin Makassar, telah diperiksa dan disetujui oleh kedua pembimbing untuk Ujian munaqasyah

Samata November 2016

Pembimbing I


Dr.H.Muhammad Qaddafi, S. Si., M. Si
NIP. 19760802 200501 1 004

Pembimbing II



Muh.Syihab Iqbal,S.Pd,M.Pd
NIP.

UNIVERSITAS ISLAM NEGERI

Mengetahui,

Ketua Jurusan Pendidikan Fisika




Dr.H.Muhammad Qaddafi, S. Si., M. Si
NIP. 19760802 200501 1 004

PENGESAHAN SKRIPSI

Skripsi ini berjudul “Efektifitas Model Pembelajaran Quantum Teaching Perspektif Fisika dan Ayat-Ayat Semesta Dalam Konsep Energi Pada Siswa Kelas XI IPA MA.Muhammadiyah Nangahure Sikka – NTT” yang disusun oleh Junaedi Abdullah, NIM 20404110046, Mahasiswa Jurusan Pendidikan Fisika Fakultas Tarbiyah Dan Keguruan UIN Alauddin Makassar, telah diuji dan dipertahankan dengan munaqasyah yang diselenggarakan pada hari Selasa, tanggal **29 November 2106 M**, bertepatan dengan tanggal **29 shafar 1438 H** dan dinyatakan telah di terimah sebagai salah satu syarat untuk memperoleh gelar sarjana pendidikan (S.Pd) dalam ilmu tarbiyah dan keguruan Jurusan Pendidikan fisika dengan beberapa perbaikan

Samata – Gowa, 29 November 2016 M
29 shafar 1438 H

DEWAN PENGUJI

(SK Dekan NO. 3471 tertanggal 25 November 2016)

Ketua : DR. H. Muhammad Qaddafi, S.Si, M.Si (.....)

Sekretaris : Rafiqah, S.Si ,M.Pd (.....)

Munaqisy I : Drs. Baharuddin, M.M (.....)

Munaqisy II : Dr. Sitti Aisyah Chalik, M.Pd (.....)

Pembimbing I : DR. H. Muhammad Qaddafi, S.Si, M.Si (.....)

Pembimbing II : Muh. Syihab Ikbal, S.Pd, M.Pd (.....)

Diketahui oleh,

Dekan Fakultas Tarbiyah Dan Keguruan

UIN alauddin Makassar



H. Muhammad Amri, Lc., M.Ag

NIP:19730120 200312 1 001

KATA PENGANTAR



Puji syukur peneliti ucapkan kehadiran Allah SWT berkat rahmat dan karunia-Nya peneliti telah dapat menyelesaikan Skripsi ini dengan judul: “*Efektifitas Model Pembelajaran Quantum Teaching Perspektif Fisika dan Ayat-ayat Semesta dalam Konsep Energi Pada Kelas XI IPA MA.Muhammadiyah Nangahure Sikka - NTT*”. Skripsi ini disusun dengan tujuan untuk memenuhi syarat sebagai tugas akhir dalam menyelesaikan Sarjana Pendidikan (S.Pd) Jurusan pendidikan Fisika Fakultas Tarbiyah dan Keguruan UIN Alauddin Makassar.

Dalam menyusun skripsi ini, peneliti banyak menemukan hambatan dan kesulitan, tetapi berkat adanya bimbingan, pengarahan dan bantuan dari semua pihak, maka penelitian skripsi ini dapat diselesaikan. Untuk itu peneliti ingin menyampaikan ucapan terima kasih dan penghargaan yang setinggi-tingginya kepada Ayahanda dan Ibunda tercinta **Achmad Kahar** dan **Norma Idrus** selaku orang tua yang tak henti-hentinya memberikan semangat dan doanya kepada peneliti selama penyusunan skripsi ini Serta Kedua Saudara Penulis yang tersayang yaitu **Anjas Arcdyansyah** dan **Muhammad Ilham Sahabuddin**

Selanjutnya ucapan terima kasih dan penghargaan yang sedalam-dalamnya, penulis sampaikan kepada:

1. Bapak Prof Prof.Dr.H.Musafir Pababbari, M.Si selaku Rektor UIN Alauddin Makassar beserta pembantu Rektor I, II, III, IV atas segala fasilitas yang diberikan dalam menimba ilmu didalamnya.

2. Bapak Dr.H.Muhammad Amri,Lc.M.Ag selaku Dekan Fakultas Tarbiyah dan Keguruan beserta Pembantu Dekan I, II, III atas segala fasilitas yang diberikan dan senantiasa memberikan dorongan, bimbingan dan nasihat kepada penulis.
3. Bapak Muhammad Qaddafi, S.Si, M.Si dan Ibu Rafiqah, S.Si, M.Pd selaku ketua jurusan dan sekretaris jurusan Pendidikan Fisika Fakultas Tarbiyah dan Keguruan UIN Alauddin Makassar.
4. Bapak Drs. Muh. Yusuf Hidayat, M.Pd selaku mantan ketua jurusan Pendidikan Fisika Fakultas Tarbiyah dan Keguruan UIN Alauddin Makassar yang senantiasa memberikan dorongan, bimbingan dan nasehat dalam penyusunan skripsi ini.
5. Bapak Muhammad Qaddafi, S.Si, M.Si dan Muh.Syihab Iqbal,S.Pd,M.Pd. selaku Pembimbing I dan II yang telah banyak meluangkan waktu untuk memberikan bimbingan, pengarahan, serta dorongan yang sangat berharga bagi penulis.
6. Bapak Syamsuri, S.S, M.A selaku Penasehat Akademik yang senantiasa memberikan pengarahan dan bimbingan selama penulis menempuh studi di pendidikan fisika fakultas tarbiyah dan keguruan UIN alauddin makassar.
7. Seluruh staf pengajar dan karyawan yang berada dalam lingkungan Fakultas Tarbiyah dan Keguruan UIN alauddin makassar yang telah memberikan ilmu yang sangat bermanfaat dan yang telah membantu kelancaran proses penulisan skripsi ini.
8. Teman sekelas penulis (Fisika 3-4 angkatan 2010) Jurusan Pendidikan Fisika yang selama ini membantu dan selalu memberikan semangat apabila penulis dilanda kesulitan, kalian sangat berarti dan akan aku kenang selalu.

9. Rekan-rekan mahasiswa Jurusan Pendidikan Fisika angkatan 2010, dan semua pihak yang turut membantu dalam penyelesaian skripsi ini, semoga dengan bantuannya dapat bernilai ibadah disisi Allah swt.
10. Keluarga besar Sahabuddin dan Muhammad Idrus penulis yang selalu memberikan dorongan, dukungan beserta doa, sehingga penulis dapat menyelesaikan skripsi ini.
11. Keluarga Besar Forum komunikasi Mahasiswa Islam Maumere yang selalu memberikan semangat moril serta bantuan doa hingga terselesainya skripsi
12. Semua Sahabat – sahabat penulis yang berada di Makassar maupun di kampung halaman selalu senang tiasa memberikan doa serta dorongan motivasi hingga penulis dapat menyelesaikan skripsi ini.

Akhirnya peneliti menyadari bahwa dalam penelitian skripsi ini masih jauh dari kesempurnaan, untuk itu peneliti sangat mengharapkan kritikan dan saran untuk perbaikan skripsi ini.

Hanya ucapan terima kasih yang penulis haturkan, semoga amal kebaikan yang telah diberikan mendapat balasan yang melimpah dari Allah SWT dan harapan penulis semoga skripsi ini dapat bermanfaat bagi semuanya.

Wassalamu'alaikum wr.wb.

Makassar, November 2016

Penulis

Junaedi Abdillah
NIM. 20404110046

DAFTAR ISI

HALAMAN JUDUL.....	i
PERNYATAAN KEASLIAN SKRIPSI	ii
PERSETUJUAN PEMBIMBING.....	iii
KATA PENGANTAR	iv
DAFTAR ISI.....	vii
DAFTAR TABEL.....	ix
DAFTAR GAMBAR	x
DAFTAR LAMPIRAN	xi
ABSTRAK	xii
BAB I PENDAHULUAN	1-9
A. Latar Belakang Masalah	1
B. Rumusan Masalah	6
C. Hipotesis Penelitian	6
D. Definisi operasional Variabel	7
E. Tujuan dan Manfaat penelitian	8
BAB II TINJAUAN PUSTAKA	10-32
A. Model Pembelajaran	10
B. Model Pembelajaran <i>Quantum Teaching</i>	12
C. Hasil Belajar.....	19
D. Sains dan Al-Qur'an	25
E. Fisika dan Ayat-ayat Semesta dalam Konsep energi	27
F. Kriteria Ketuntasan Minimal	30
BAB III METODE PENELITIAN	33-43
A. Jenis dan Desain Penelitian.....	33
B. Populasi dan Sampel	33
C. Instrumen Penelitian	35
D. Teknik Pengumpulan Data.....	38
E. Teknik Pengolahan Data	39
BAB IV HASIL PENELITIAN DAN PEMBAHASAN.....	44-57
A. Hasil penelitian	44
B. Pembahasan hasil penelitian	50
BAB V PENUTUP.....	58-59

A. Simpulan	58
B. Saran	59
DAFTAR PUSTAKA	60-61
LAMPIRAN	62



UNIVERSITAS ISLAM NEGERI
ALAUDDIN
M A K A S S A R

DAFTAR TABEL

Tabel	Halaman
Tabel 2.1 Kriteria dan Skala Penilaian KKM.....	31
Tabel 3.1 Populasi Siswa MA.Muhammadiyah Nangahure.....	34
Tabel 3.2 Jumlah Siswa Kelas XI IPA MA.Muhammadiyah Nangahure.....	35
Tabel 3.3 Kategori Hasil belajar.....	40
Tabel 4.1 Analisa deskriptif.....	44
Tabel 4.2 Analisa normalitas data.....	49
Tabel 4.3 pengujian hipotesis uji t.....	50



DAFTAR GAMBAR

Gambar	Halaman
Gambar 3.1 Prosedur penelitian.....	38
Gambar 4.1 Histogram nilai hasil belajar.....	45
Gambar 4.2. Ketuntasan hasil belajar sesuai standar KKM.....	46
Gambar 4.3 Diagram respon siswa terhadap proses pembelajaran.....	47
Gambar 4.4 Diagram respons siswa terhadap modul.....	48



DAFTAR LAMPIRAN

Lampiran	Halaman
Lampiran I data hasil belajar.....	62
Lampiran II Analisis data respons siswa.....	63
Lampiran III Analisa Deskriptif.....	64
Lampiran IV Analisis Data Respons Siswa.....	67
Lampiran V Pengujian Normalitas Data.....	69
Lampiran VI Pengujian Hipotesis Penelitian.....	71
Lampiran VII. Instrumen Penelitian.....	73
Lampiran VIII Analisis Hasil Validasi Intrumenan.....	140
Lampiran IX Dokumentasi Dan Persuratan.....	148

ABSTRAK

Nama : Junaedi Abdillah
NIM : 20404110046
Judul : "Efektifitas Model Pembelajaran Quantum Teaching Perspektif Fisika dan Ayat-Ayat Semesta dalam Konsep Energi Pada Siswa Kelas XI IPA MA.Muhammadiyah Nangahure Sikka - NTT"

Penelitian ini bertujuan untuk mengetahui apakah model pembelajaran *Quantum Teaching* perspektif fisika dan ayat-ayat semesta dalam konsep energi dapat digunakan sebagai alternatif dalam proses pembelajaran pada siswa kelas XI IPA MA.Muhammadiyah Nangahure. Adapun rumusan masalah pada penelitian ini adalah Bagaimana hasil belajar fisika siswa setelah diajar dengan model pembelajaran *Quantum Teaching* Pada Kelas XI IPA MA Muhammadiyah Nangahure serta respon siswa Terhadap Pembelajaran melalui Model pembelajaran *Quantum Teaching* Perspektif fisika dan Ayat – Ayat semesta Dalam konsep energi Pada Siswa kelas XI IPA MA Muhammadiyah Nangahure dan Apakah hasil belajar fisika siswa setelah diajar dengan model pembelajaran *Quantum Teaching* perspektif fisika dan ayat – ayat semesta lebih baik dari nilai standar yang ditetapkan pada konsep Energi kelas XI IPA MA Muhammadiyah Nangahure.

Populasi dalam penelitian ini adalah seluruh siswa MA.Muhammadiyah Nangahure yang berjumlah 112 siswa. Dengan menggunakan teknik *purposive sampling* diperoleh sampel sebanyak satu kelas dengan jumlah siswa sebanyak 12 orang. Instrumen penelitian yang digunakan dalam penelitian yaitu instrumen respon siswa terhadap modul, instrumen siswa terhadap proses pembelajaran, dan instrumen tes hasil belajar. Skala yang digunakan untuk respon siswa terhadap modul dan proses pembelajaran yaitu skala Likers, sedangkan untuk hasil belajar digunakan skala Guttman. Teknik analisis data yang digunakan yaitu analisis data statistik deskriptif dan inferensial.

Analisis hasil belajar siswa dengan model pembelajaran *Quantum Teaching* mencapai nilai rata-rata 85,00. Rata-rata hasil belajar siswa termasuk kategori tinggi melebihi standar KKM yakni 80. Hasil analisis data respon siswa terhadap proses pembelajaran menunjukkan bahwa 100% siswa memberi respon yang sangat positif dengan menyatakan sangat senang mengikuti proses pembelajaran *Quantum Teaching*. Hasil analisis data respon siswa menunjukkan bahwa 100% dari positif terhadap modul. Hasil pengujian normalitas data dengan menggunakan uji *Kolmogorov Smirnov*, diperoleh nilai signifikan 0,139. Karena nilai $Sig > (0,05)$ maka dapat disimpulkan bahwa data hasil belajar siswa berasal dari populasi berdistribusi normal pada taraf nyata $\alpha = 0,05$. Berdasarkan hasil uji hipotesis dengan menggunakan uji-t diperoleh $t_{hitung} = 4,062$ dan nilai $t_{tabel} 2,20$. Karena nilai $t_{hitung} > t_{tabel}$ maka H_0 ditolak sehingga H_a diterima. Dengan demikian dapat disimpulkan bahwa hasil belajar siswa sesudah diajarkan dengan menggunakan model pembelajaran *Quantum Teaching* telah mencapai standar KKM.

BAB I

PENDAHULUAN

A. Latar Belakang

Pendidikan merupakan salah satu bentuk upaya untuk meningkatkan kualitas sumber daya manusia. Kesadaran tentang pentingnya pendidikan telah mendorong berbagai upaya dan perhatian seluruh lapisan masyarakat terhadap setiap perkembangan dunia pendidikan. Manusia sebagai subjek utama dalam setiap aktivitas pembangunan perlu memiliki pengetahuan yang memadai agar menjadi manusia yang berkualitas serta dapat bersaing dengan manusia lain. Sampai saat ini kondisi pembelajaran fisika memang belum seperti yang diharapkan. Hal ini disebabkan keberhasilan proses pembelajaran fisika sebagai proses pendidikan di suatu sekolah dipengaruhi oleh banyak faktor, baik berasal dari siswa sendiri (internal) seperti aktifitas belajar, motivasi, minat, dan bakat maupun berasal dari luar (eksternal) seperti guru, lingkungan, fasilitas, kurikulum dan metode pembelajaran

Belajar Fisika bukan hanya sekedar menghafal teori dan rumus saja akan tetapi, juga menggunakan keterampilan proses Fisika seperti menghubungkan dengan dunia nyata. Melihat kondisi pendidikan saat ini, pembelajaran Fisika belum berjalan seperti yang diharapkan. Sebagian besar guru belum mengoptimalakan keterampilan proses Fisika dalam pembelajaran, mereka hanya melakukan ceramah kemudian menyuruh siswa mengerjakan lembar kerja siswa sehingga aktivitas belajar peserta didik menjadi kurang optimal. Peserta didik menjadi cenderung pasif sehingga mereka tidak dapat

menyimpulkan materi pelajaran fisika serta menghubungkannya dengan dunia nyata.

Cara pembelajaran masih cenderung abstrak dengan menggunakan metode ceramah. Sebagai akibatnya peserta didik menjadi sulit ditumbuhkan pada pola belajar mereka cenderung menghafal (Kusmiati 2007: 2).

Pola atau model pembelajaran yang digunakan dalam proses pembelajaran harus dapat membuat pelajaran Fisika khususnya fisika, terasa mudah dan menyenangkan. Pembelajaran Fisika hendaknya dikaitkan seoptimal mungkin dengan kehidupan nyata sehingga bermakna dalam kehidupan peserta didik dan tidak terlalu abstrak, mengadakan variasi dalam kegiatan pembelajaran, memberi kesempatan pada peserta didik secara bertahap mandiri dalam belajar dan berpartisipasi secara aktif dalam proses belajar mengajar, mengadakan evaluasi dan umpan balik serta memberi penguatan pada peserta didik.

Dengan memadukan metode pembelajaran yang sesuai dapat menghasilkan peningkatan hasil belajar yang maksimal, salah satu model pembelajaran yang terbaru yaitu Model Pembelajaran Quantum Teaching dengan mengambil bentuk sebuah “simponi” dalam pembelajaran, yang membagi unsur-unsur berupa penyiapan kondisi bagi penyelenggaraan pembelajaran yang berkualitas dan penyajian materi pelajaran yang prima. Model pembelajaran ini juga efektif karena memungkinkan siswa dapat belajar secara optimal dengan perangkat pembelajaran yang disediakan, yang

pada gilirannya akan dapat meningkatkan minat dan hasil belajar siswa secara signifikan.

Dalam metode pembelajaran dibutuhkan ilmu sains yang terintegrasi dengan al-Qur'an agar tercipta insan akademis yang berilmu dan beriman. Al-Qur'an merupakan Firman Allah SWT yang diturunkan kepada Nabi Muhammad SAW sebagai pedoman bagi manusia dalam menata kehidupannya, agar memperoleh kebahagiaan lahir dan bathin, dunia dan akhirat. Konsep-konsep yang dibawa al-Qur'an selalu relevan dengan problema yang dihadapi manusia, karena ia turun untuk berdialog dengan setiap umat yang ditemuinya, sekaligus menawarkan pemecahan terhadap problema yang dihadapinya, kapan dan dimanapun mereka berada.

Dalam al-Qur'an terdapat petunjuk bagi orang yang berakal dalam menyelesaikan suatu masalah. Firman Allah dalam surah Al-Baqarah

....إِنَّ هُدَى اللَّهِ هُوَ الْهُدَىٰ وَلَئِنَّ آتَّبَعْتُمْ أَهْوَاءَهُمْ بَعْدَ الَّذِي

UNIVERSITAS ISLAM NEGERI

جَاءَكَ مِنَ الْعِلْمِ مَا
ALAUDDIN
M A K A S S A R

كَ مِنَ اللَّهِ مِنْ وَوْلِيٍّ وَّوَلَا نَصِيرٍ ﴿١٦٠﴾

Terjemahan:..."Sesungguhnya petunjuk Allah itulah petunjuk (yang benar)". Dan sesungguhnya jika kamu mengikuti kemauan mereka setelah

pengetahuan datang kepadamu, maka Allah tidak lagi menjadi pelindung dan penolong bagimu (Al-Baqarah/2: 120).

Dan Firman Allah dalam surah Al-'Ankabut ayat 35 yang berbunyi:

وَلَقَدْ تَرَكْنَا مِنْهُ آيَاتٍ بَيِّنَاتٍ لِّقَوْمٍ يَعْقِلُونَ ﴿٣٥﴾

Terjemahan: Dan sesungguhnya Kami tinggalkan daripadanya satu tanda yang nyata bagi orang-orang yang berakal (Al-'Ankabut/29: 35).

Banyak pelajaran yang bisa didapat dari al-Quran seperti yang dijelaskan dalam firman Allah dalam surah Al-'Ankabut ayat 43.

وَتِلْكَ الْأَمْثَلُ نَضْرِبُهَا لِلنَّاسِ لَعَلَّهُمْ يَتَّقُونَ ﴿٤٣﴾

Terjemahan: Dan perumpamaan-perumpamaan ini Kami buat untuk manusia; dan tiada yang memahaminya kecuali orang-orang yang berilmu (QS Al-'Ankabut/29: 43).

Olehnya itu untuk menjadikan siswa berilmu dan kita sebagai umat manusia dituntun untuk memahami al-Qur'an yang merupakan pedoman bagi kita semua.

Dalam proses belajar fisika siswa kelas XI IPA MA Muhammadiyah Nangahure didapatkan suatu masalah yaitu kecenderungan penggunaan metode cerama dan kurangnya integrasi antara materi yang diajarkan dengan al-Qur'an. Hampir semua guru mata pelajaran fisika hanya mengajarkan fisika

saja tanpa mengaitkannya dengan ayat-ayat al-Qur'an yang merupakan pedoman bagi kita semua.

Untuk itu dibutuhkan pembelajaran Fisika yang lebih inovatif hingga siswa dapat berpartisipasi dalam kegiatan belajar mengajar dan pembelajaran jadi lebih ramai, serta terciptanya emosi yang sama antara guru dan siswa.

Untuk menghilangkan suasana tegang dan membuat suasana menjadi menarik pada proses pembelajaran, maka digunakan model pembelajaran quantum teaching karena merupakan model pembelajaran yang menyenangkan dan merubah suasana menjadi ramai serta guru lebih dapat memasuki dunia siswa dan sebaliknya (DePorter, 2010).

Suasana dan lingkungan kelas yang menyenangkan dapat dibangun dengan memperdengarkan musik di dalam kelas selama proses belajar mengajar berlangsung. Lozanov (1979) dalam Deporter (2010), mengungkapkan bahwa musik mempengaruhi fisiologi manusia, terutama gelombang otak dan detak jantung di samping membangkitkan perasaan dan ingatan. Musik dapat membantu siswa masuk ke keadaan belajar optimal. Jadi, dapat dikatakan bahwa lingkungan kelas dapat mempengaruhi kemampuan siswa untuk berfokus dan menyerap informasi terutama pada pelajaran di sekolah.

Penelitian sebelumnya yang dilakukan oleh Ihsan S,Pd menunjukan bahwa hasil belajar belajar siswa setelah diajarkan dengan menggunakan model pembelajaran Quantum Teaching mendapatkna rata – rata hasil belajar mencapai 91,45. Rata tersebut tergolong tinggi karena melebihi standar KKM yakin 80.

Dari penjelasan di atas dibutuhkan sebuah metode pembelajaran yang memadukan ilmu sains dan al-Quran, melihat betapa pentingnya proses pembelajaran fisika yang terintegrasi. Oleh karena itu, penulis berminat untuk mengadakan analisa terhadap konsep belajar menurut al-Qur'an. Berkenaan dengan hal tersebut, penulis memilih judul "*Implementasi Model Pembelajaran Quantum Teaching Perspektif Fisika dan Ayat-Ayat Semesta dalam Konsep Energi Pada Kelas XI IPA MA Muhammadiyah Nangahure*".

B. Rumusan Masalah

Dalam sebuah penelitian, masalah merupakan kunci dari kegiatan. Dari rumusan masalah inilah tujuan penelitian, hipotesis, populasi dan sample, teknik untuk mengumpulkan data dan menganalisis data ditentukan. Rumusan masalah merupakan suatu pertanyaan yang akan dicarikan jawabannya melalui pengumpulan data (Sugiyono, 2010: 35). Berdasarkan latar belakang di atas, maka rumusan masalah dari penelitian ini adalah

1. Bagaimana hasil belajr fisika siwa setelah diajar dengan model pembelajaran *Quantum Teaching* Pada Kelas XI IPA MA Muhammadiyah Nangahure ?
2. Bagaimana respon siswa Terhadap Pembelajaran melalui Model pembelajaran *Quantum Teahing* Perpektif fisika dan Ayat – Ayat semesta Dalam konsep enegi Pada Siswa kelas XI IPA MA Muhammadiyah Nangahure ?
3. Apakah hasil belajar fisika siswa setelah diajar dengan model pembelajaran *Quantum Teacing* perspektif fisika dan ayat – ayat

semesta lebih baik dari nilai standar yang ditetapkan pada konsep Energi kelas XI IPA MA Muhammadiyah Nangahure ?

C. Hipotesis Penelitian

Berdasarkan kajian pustaka dan kerangka pikir, maka hipotesis penelitian ini adalah: “ Rata – rata hasil belajar siswa setelah diajar dengan model pembelajaran Quabtum teaching perspektif fisika dan ayat – ayat semesta, lebih baik secara signifikan dari nilai standar yang telah ditetapkan pada konsep energi siswa kelas XI IPA MA Muhammadiyah Nangahure”.

D. Denifisi Operasional Variabel

Untuk mendapatkan pemahaman dan pengertian yang sama dari variabel-variabel dalam penelitian ini, maka definisi operasional dari variabel-variabel sebagai berikut:

1. Model pembelajaran *Quantum Teaching* yaitu pelaksanaan pembelajaran oleh guru yang meliputi langkah pembelajaran sebagai berikut: menumbuhkan minat dengan manfaat dan tujuan pelajaran, memberi pengalaman yang membawa siswa ke dalam dunia realitas kehidupan sehari dan konsep dalam alquran, menyampaikan generalisasi kata kunci, peta pikiran, konsep, dan rumus. Lalu didemonstrasikan kembali olehsiswa melalui presentasi-komunikasi, kemudian mengulangi kembali (rangkuman) dengan simulasi, latihan soal, dan terakhir memberikan Penghargaan dengan senyum yang ramah, nilai, dan harapan.

2. Hasil belajar fisika adalah nilai yang diperoleh siswa setelah mengikuti pembelajaran fisika melalui model *Quantum Teaching* melalui tes hasil belajar, dengan mengukur aspek kognitif (ingatan, pemahaman, penerapan, analisis).
3. Respon siswa terhadap proses pembelajaran adalah skor yang diperoleh siswa setelah mengikuti pembelajaran fisika melalui pembelajaran *Quantum Teaching* dengan indikator: ketertarikan siswa dalam belajar energi, kesenangan siswa terhadap kegiatan pembelajaran, kesenangan siswa terhadap suasana belajar, kesenangan siswa terhadap cara guru mengajar.

E. Tujuan dan Manfaat Penelitian

1. Tujuan Penelitian

Tujuan yang ingin dicapai dalam penelitian ini adalah sebagai berikut:

- a. Untuk mengetahui hasil belajar siswa kelas XI IPA MA Muhammadiyah Nangahure tahun ajaran 2015/2016 sesudah diajar dengan model pembelajaran *Quantum Teaching* perspektif fisika dan al-Qur'an dapat mencapai standar KKM.
- b. Untuk mengetahui respon siswa kelas XI IPA MA Muhammadiyah Nangahure tahun ajaran 2015/2016 sesudah diajar dengan model pembelajaran *Quantum Teaching* perspektif fisika dan al-Qur'an
- c. Untuk mengetahui respon siswa kelas XI IPA MA Muhammadiyah Nangahure tahun ajaran 2015/2016 terhadap modul pembelajaran fisika model pembelajaran *Quantum Teaching* perspektif fisika dan al-Qur'an.

2. Manfaat Penelitian

Hasil penelitian diharapkan memberi manfaat sebagai berikut:

- a. Sebagai salah satu alternatif model pembelajaran fisika yang dapat mencapai hasil belajar yang optimal.
- b. Tersedianya perangkat pembelajaran fisika di sekolah dengan model pembelajaran *Quantum Teaching* dalam perspektif fisika dan al-Qur'an.
- c. Sebagai referensi model pembelajaran yang dapat digunakan MA.muhammadiyah Nangahure.
- d. Sebagai salah satu alternatif model pembelajaran yang dapat digunakan oleh guru mata pelajaran fisika di MA.Muhammadiyah Nangahure dalam proses pembelajaran.

BAB II

TINJAUAN PUSTAKA

A. Model Pembelajaran

Pembelajaran adalah suatu proses atau kegiatan yang sistematis dan sistemik, yang bersifat interaktif dan komunikatif antara pendidik (guru) dengan peserta didik, sumber belajar dan lingkungan untuk menciptakan suatu kondisi yang memungkinkan terjadinya tindakan belajar peserta didik, baik di kelas maupun di luar kelas, dihadiri guru secara fisik atau tidak, untuk menguasai kompetensi yang telah ditentukan. Dalam proses pembelajaran, guru akan mengatur seluruh rangkaian kegiatan pembelajaran, termasuk proses dan hasil belajar yang berupa “dampak pengajaran”. Peran peserta didik adalah bertindak belajar, yaitu mengalami proses belajar, mencapai hasil belajar, dan menggunakan hasil belajar yang digolongkan sebagai “dampak pengiring”

Model pembelajaran diartikan sebagai kerangka konseptual yang melukiskan prosedur yang sistematis dan sistemik dalam mengorganisasikan pengalaman belajar untuk mencapai tujuan pembelajaran yang telah ditetapkan. Model pembelajaran berfungsi sebagai pedoman guru dalam merencanakan dan melaksanakan aktivitas belajar dan mengajar (pembelajaran) (Ahmad, 2011: 5).

Model pembelajaran adalah suatu perencanaan atas suatu pola yang digunakan sebagai pedoman dalam merencanakan pembelajaran di kelas atau pembelajaran dalam tutorial. Model pembelajaran mengacu pada pendekatan pembelajaran yang akan digunakan, termasuk didalamnya tujuan-tujuan pengajaran, Tahap-tahap dalam kegiatan pembelajaran, lingkungan pembelajaran,

dan pengelolaan kelas. Fungsi model pembelajaran adalah sebagai pedoman bagi perancang pengajaran dan para guru dalam melaksanakan pembelajaran. Pemilihan model pembelajaran sangat dipengaruhi oleh sifat dari materi yang akan diajarkan, tujuan yang akan di capai dalam pembelajaran tersebut, serta tingkat kemampuan siswa. Selain itu setiap model pembelajaran selalu mempunyai tahap (sintaks) dalam proses pembelajarannya (Trianto, 2007:1).

Menurut Ahmad (2011:7), Model pembelajaran mempunyai enam ciri khusus, yaitu:

- a. Sintaks. Sintaks diartikan sebagai tahapan-tahapan atau fase-fase kegiatan
- b. Sistem sosial. Sistem sosial diartikan sebagai struktur organisasi interaksi dalam pembelajaran.
- c. Prinsip-prinsip reaksi. Prinsip-prinsip reaksi diartikan sebagai pola kegiatan guru dalam melihat dan memperlakukan peserta didik
- d. Sistem pendukung. Sistem pendukung diartikan sebagai segala sarana yang diperlukan untuk melaksanakan pembelajaran
- e. Dampak instruksional. Dampak intruksional atau dampak pembelajaran diartikan sebagai hasil belajar yang dicapai langsung oleh murid dalam pembelajaran yang ditulis dalam tujuan pembelajaran, serta
- f. Dampak pengiring.

Menurut Jonson (dalam Samani, 2002:5) untuk mengetahui kualitas model pembelajaran harus dilihat dalam 2 aspek yaitu proses dan produk. Aspek proses mengacu pada apakah pembelajaran mampu menciptakan situasi belajar yang menyenangkan serta mendorong siswa untuk aktif belajar dan berfikir kreatif,

aspek produk mengacu pada pertanyaan apakah pembelajaran mampu mencapai tujuan yaitu meningkatkan kemampuan siswa sesuai dengan standar kemampuan atau kompetensi yang ditentukan.

Dalam model pembelajaran terdapat beberapa strategi, metode, dan teknik yang digunakan untuk mencapai tujuan pembelajaran. Strategi pembelajaran adalah cara-cara yang akan digunakan oleh pengajar untuk memilih kegiatan belajar yang akan digunakan selama proses pembelajaran, sedangkan metode pembelajaran adalah jalan yang digunakan guru, yang dapat menjalankan fungsinya sebagai alat untuk mencapai tujuan pembelajaran. Metode pembelajaran lebih bersifat prosedural yaitu berisi tahapan tertentu, sedangkan teknik pembelajaran adalah alat atau media yang digunakan oleh guru untuk mengarahkan kegiatan peserta didik kearah tujuan yang akan dicapai. Teknik pembelajaran lebih bersifat implementatif. Dengan kata lain, metode yang dipilih oleh masing-masing guru adalah sama, tetapi mereka menggunakan teknik yang berbeda (Hamsah, 2009:3).

1. Model Pembelajaran Quantum Teaching

Quantum teaching adalah perubahan belajar yang meriah, dengan segala nuansanya. *Quantum teaching* juga menyertakan segala kaitan interaksi dan perbedaan yang memaksimalkan momen belajar. *Quantum teaching* adalah bermacam- macam interaksi yang ada didalam di sekitar momen belajar. Interaksi- interaksi ini mencakup unsur-unsur belajar efektif yang mempengaruhi kesuksesan siswa. Interaksi-interaksi mengubah kemampuan dan bakat siswa menjadi cahaya yang akan bermanfaat bagi mereka sendiri dan orang lain.

Quantum teaching mencakup petunjuk yang spesifik untuk menciptakan lingkungan belajar yang efektif, merancang kurikulum, menyimpulkan isi dan mempermudah proses belajar. (Hidayana Siregar dan Rita Juliani 2014)

Menurut Bobbi DePorter (dalam Ari Nilandri, 20014:39) *Quantum Teaching* memodelkan filosofi pengajaran dan strateginya dengan “Maestro” pada margin. Tinjauan sekilas mengenai TANDUR dan maknanya sebagai berikut:

- a) Tumbuhkan, Tumbuhkan minat dengan memuaskan “apakah manfaatnya bagiku (AMBAK), dan manfaatkan kehidupan pelajar.
- b) Alami, Ciptakan atau datangkan pengalaman umum yang dapat dimengerti semua pelajar
- c) Namai, Sediakan kata kunci, konsep, modul, rumus, strategi; sebuah “masukan”.
- d) Demonstrasikan, Sediakan kesempatan bagi pelajar untuk “menunjukkan bahwa mereka tahu”.
- e) Ulangi, Tunjukkan pelajar cara-cara mengulang materi dan menegaskan, “Aku tahu bahwa aku memang tahu ini”.
- f) Rayakan, Pengakuan untuk penyelesaian, partisipasi, dan pemerolehan keterampilan dan ilmu pengetahuan.

a. Pengertian Quantum Teaching

Persamaan *Quantum Teaching* ini diibaratkan mengikuti konsep Fisika Quantum yaitu:

$$E = mc^2$$

Dimana:

E = Energi (antusiasme, efektivitas belajar-mengajar, semangat)

M = massa (semua individu yang terlibat, situasi, materi, fisik)

c = interaksi (hubungan yang tercipta di kelas)

Berdasarkan persamaan ini dapat dipahami, interaksi serta proses pembelajaran yang tercipta akan berpengaruh besar sekali terhadap efektivitas dan antusiasme belajar pada peserta didik.

Dengan Quantum teaching kita dapat mengajar dengan memfungsikan kedua belahan otak kiri dan otak kanan pada fungsinya masing-masing. Penelitian di Universitas California mengungkapkan bahwa masing-masing otak tersebut mengendalikan aktivitas intelektual yang berbeda.

Otak kiri menangani angka, susunan, logika, organisasi, dan hal lain yang memerlukan pemikiran rasional, beralasan dengan pertimbangan yang deduktif dan analitis. Bagian otak ini yang digunakan berpikir mengenai hal-hal yang bersifat matematis dan ilmiah. Kita dapat memfokuskan diri pada garis dan rumus, dengan mengabaikan kepelikan tentang warna dan irama.

Otak kanan mengurus masalah pemikiran yang abstrak dengan penuh imajinasi. Misalnya warna, ritme, musik, dan proses pemikiran lain yang memerlukan kreativitas, orisinalitas, daya cipta dan bakat artistik. Pemikiran otak kanan lebih santai, kurang terikat oleh parameter ilmiah dan matematis. Kita dapat melibatkan diri dengan segala rupa dan bentuk, warna-warni dan kelembutan, dan mengabaikan segala ukuran dan dimensi yang mengikat.

Quantum Teaching menurut pendapat Bobbi DePorter (dalam Ari Nilandri, 2001:5) adalah model pembelajaran dengan orkestrasi bermacam-

macam interaksi yang ada didalam dan disekitar momen belajar. Pembelajaran *Quantum Teaching* mencakup petunjuk spesifik untuk menciptakan lingkungan belajar yang efektif, merancang kurikulum, menyajikan materi, dan memudahkan proses belajar. Penelitian oleh Jeanet Vos-Groenendal tahun 1991 pada disertasi doctoral, bahwa pembelajaran *Quantum Teaching* mampu menghasilkan peningkatan hasil belajar siswa yang mencapai 73% dan memperbesar kepercayaan diri siswa sebesar 80% (dalam Alwiyah, 1999:19).

DePorter mengatakan *Quantum Teaching* menguraikan cara-cara baru yang memudahkan proses belajar lewat pepaduan unsur seni dan pencapaian-pencapaian yang terarah. Penerapan *Quantum Teaching* akan dapat menggabungkan keistimewaan-keistimewaan belajar menuju bentuk perencanaan pengajaran yang akan meningkatkan prestasi siswa.(Nastia Nurmuji.2015)

Olehnya itu Pembelajaran *Quantum Teaching* merupakan rancangan sistem pengajaran yang didedikasikan untuk para guru yang menggairakan dan bertumpu pada pendekatan *Quantum Learning* di ruang-ruang kelas disekolah.

b. Asas Utama *Quantum Teaching*

Quantum Teaching berdasarkan pada konsep ini: bawalah dunia mereka ke dunia kita, dan antarkan dunia kita ke dunia mereka. Inilah asas utama alasan dasar dibalik segala strategi, model dan keyakinan *Quantum Teaching*. Segala hal yang dilakukan dalam kerangka *Quantum Teaching* setiap interaksi dengan siswa, setiap rancangan kurikulum, dan setiap metode instruksional dibangun di atas prinsip bawalah dunia mereka ke dunia kita, dan antarkan dunia kita ke dunia mereka (Ari Nilandri, 2014:34).

Mengingat pentingnya memasuki dunia murid sebagai langkah pertama. Untuk mendapatkan hak mengajar, pertama-tama anda harus membangun jembatan autentik memasuki kehidupan murid. Sertifikat mengajar atau dokumen yang mengizinkan anda mengajar atau melatih hanya berarti bahwa anda memiliki wewenang untuk mengajar. Hal ini tidak berarti bahwa anda memiliki hak untuk mengajar. Mengajar adalah hal yang harus diraih, dan diberikan oleh siswa, bukan oleh Departemen Pendidikan. Belajar dari segala definisinya adalah kegiatan *full contact*. Dengan demikian belajar melibatkan seluruh aspek kepribadian manusia, baik pikiran, perasaan dan bahasa tubuh di samping pengetahuan, sikap dan keyakinan sebelumnya serta persepsi masa mendatang. Dengan demikian karena belajar berurusan dengan orang secara keseluruhan hal untuk memudahkan belajar tersebut harus diberikan oleh pelajar dan diraih oleh guru (Ari Nilandri, 2014:35).

c. Prinsip-prinsip *Quantum Teaching*

Prinsip utama *Quantum Teaching* menurut pendapat Bobbi DePorter (dalam Ari Nilandri, 2001:6) adalah bawalah dunia mereka ke dunia kita, dan antarkan dunia kita ke dunia mereka.

Prinsip-prinsip dasar *Quantum Teaching* menurut Bobbi DePorter (dalam Ari Nilandri, 2014:36) model pembelajaran *Quantum Teaching* memiliki lima prinsip dasar atau kebenaran tetap. Serupa dengan Asas Utama, “bawalah dunia mereka ke dunia kita, antarkan dunia kita ke dunia mereka”. Prinsip ini mempengaruhi seluruh aspek *Quantum Teaching*. Anggaplah prinsip prinsip ini sebagai struktur chord dasar sebagai simfoni belajar. Prinsip-prinsip tersebut adalah:

1. Segalanya berbicara, segalanya dari lingkungan kelas hingga bahasa tubuh anda, dari kertas yang anda bagikan hingga rancangan pelajaran anda; semuanya mengirim pesan tentang belajar.
2. Segalanya mempunyai tujuan, semua yang terjadi dalam pengubahan baik itu perlakuan dan kegiatan dalam proses pembelajaran mempunyai tujuan.
3. Pengalaman sebelum pemberian nama, otak kita berkembang pesat dengan adanya rangsangan yang kompleks, yang akan menggerakkan rasa ingin tahu. Oleh karena itu, proses belajar paling baik terjadi ketika siswa telah mengalami informasi sebelum mereka memperoleh nama untuk apa yang mereka pelajari
4. Akui setiap usaha, belajar mengandung risiko. Belajar berarti melangkah keluar dari kenyamanan. Pada saat siswa mengambil langkah ini, mereka patut mendapat pengakuan atas kecakapan dan kepercayaan diri mereka.
5. Jika layak dipelajari maka layak pula dirayakan, perayaan adalah sarapan pelajar juara, perayaan memberikan umpan balik mengenai kemajuan dan meningkatkan asosiasi emosi positif dengan belajar.

d. Rancangan pembelajaran *Quantum Teaching*

Rancangan pembelajaran *Quantum Teaching* model pembelajaran *Quantum Teaching* menurut Bobbi De Porter (dalam Ari Nilandri, 20014:38) memiliki rancangan pembelajaran dalam mengelolah kelas sebagai berikut:

1. Suasana yang menyenangkan

Membuat suasana yang menyenangkan dalam pelajaran dapat dilakukan dengan langkah-langkah sebagai berikut: memperhatikan emosi siswa, semangat dalam belajar, menarik keterlibatan siswa, guru harus membangun hubungan yakni menjalin rasa simpati, saling pengertian dan saling memiliki baik antar siswa maupun siswa terhadap guru, memberikan banyak senyuman dan menjadi pendengar yang baik sehingga menyingkirkan ancaman dalam belajar.

2. Landasan yang kukuh

Dalam menyiapkan landasan yang kukuh di kelas menjelaskan parameter dan pedoman yang jelas untuk diikuti siswa seperti: membuat peraturan dan kesepakatan jika siswa melanggar dan menimbulkan konsekuensi yang jelas sehingga membuat lingkungan kelas yang aman, menceritakan tujuan secara umum dalam mempelajari fisika, meyakinkan kepada siswa bahwa mereka semua memiliki kemampuan yang sama dalam belajar fisika, melatih kekuatan memori siswa, kekuatan memori sangat diperlukan dalam belajar, sehingga siswa perlu dilatih untuk mendapatkan kekuatan memori yang baik. Melatih kekuatan memori dapat dilakukan dengan pengulangan.

3. Lingkungan yang mendukung.

Lingkungan kelas mempengaruhi kemampuan siswa untuk fokus dan menyerap informasi. Dalam menata lingkungan pembelajaran ada beberapa hal yang harus diperhatikan seperti: menyediakan alat bantu belajar yang dapat menghidupkan suasana dan mempercepat proses pembelajaran, pengaturan bangku dan meja, memberikan pengharum ruangan dalam kelas.

B. Hasil belajar

1. Belajar

Dalam aktivitas kehidupan manusia sehari-hari hampir tidak pernah lepas dari kegiatan belajar, baik ketika seseorang melaksanakan aktivitas sendiri, maupun di dalam suatu kelompok tertentu. Dengan demikian, dapat kita katakan, tidak ada ruang dan waktu di mana manusia dapat melepaskan dirinya dari kegiatan belajar, dan itu berarti bahwa belajar tidak pernah dibatasi usia, tempat maupun waktu, karena perubahanlah yang menuntut terjadinya aktivitas belajar (Anurrahman, 2009: 32).

Dalam pengertian yang umum atau populer, belajar adalah mengurupkan sejumlah pengetahuan. Pengetahuan tersebut diperoleh dari seseorang yang lebih tahu atau yang sekarang ini dikenal dengan guru. Dalam belajar, pengetahuan tersebut dikumpulkan sedikit demi sedikit hingga akhirnya menjadi banyak. Orang yang banyak pengetahuannya diidentifikasi sebagai orang yang banyak belajar, sementara orang yang sedikit pengetahuannya diidentifikasi sebagai orang yang sedikit belajar, dan orang yang tidak berpengetahuan dipandang sebagai orang yang tidak belajar.

Slameto mengatakan bahwa belajar ialah suatu proses usaha yang dilakukan seseorang untuk memperoleh suatu perubahan tingkah laku yang baru secara keseluruhan, sebagai hasil pengalamannya sendiri dalam interaksi dengan lingkungannya (Slameto, 2010:2). Belajar merupakan proses dimana tingkah laku ditimbulkan atau diubah melalui latihan atau pengalaman (*learning may be*

defined as the process by which behavior originates or is altered through training or experiences) (Ahmadi, 2004: 126).

Belajar juga merupakan suatu perubahan yang terjadi dalam organisme, manusia atau hewan yang disebabkan oleh pengalaman yang dapat mempengaruhi tingkah laku organisme tersebut (*learning is a change in organism due to experience which can affect the organism's behavior*) (Syah, 2003: 65).

Menurut pengertian lainnya, belajar merupakan suatu proses, suatu kegiatan dan bukan suatu hasil dan tujuan. Belajar bukan hanya mengingat akan tetapi lebih luas dari pada itu. Pengertian lain belajar adalah modifikasi atau memperteguh kelakuan melalui pengalaman (Hamalik, 2003: 36).

Menurut Teori Bruner (dalam Ahmad, 2011: 15) menyatakan, bahwa belajar adalah bagaimana seseorang memilih, mempertahankan, dan mentransformasikan informasi secara aktif. Selama proses belajar berlangsung murid dibiarkan mencari dan menemukan sesuatu yang dipelajari.

Menurut Carin (dalam Ahmad, 2011: 15) belajar adalah mengasimilasikan konsep atau prinsip. Belajar adalah menemukan konsep atau prinsip dengan cara, prosedur, dan proses yang dijalani sendiri oleh murid. Belajar harus melibatkan proses mental, pengalaman belajar, dan harus dapat mengembangkan proses penemuan dengan dirinya sendiri bagi murid.

Menurut Sukarno (dalam Ahmad, 2011: 15) belajar itu perlu motivasi, mempunyai tujuan, suatu proses yang kompleks, dan belajar itu perlu pengalaman. Oleh karena itu, dalam menyampaikan materi pelajaran sains perlu penyesuaian dengan tingkat perkembangan mental murid.

Belajar merupakan tindakan dan perilaku siswa yang kompleks. Sebagai tindakan, maka belajar hanya dialami oleh siswa sendiri. Siswa adalah penentu terjadinya atau tidak terjadinya proses belajar. Banyak pendapat ahli pendidikan dalam mendefinisikan belajar diantaranya: (1) Belajar merupakan suatu aktivitas mental/psikis yang berlangsung dalam interaksi aktif dengan lingkungan sehingga menghasilkan perubahan-perubahan dalam pengetahuan, keterampilan, dan sikap (winkel, 1996:12). (2) Pendapat Gagne (dalam Dimiyati, 2009:10) bahwa belajar merupakan kegiatan kompleks. Belajar merupakan aktifitas otak dalam mengelola informasi pengetahuan dari lingkungan yang menimbulkan kapabilitas. Hasil belajar berupa kapabilitas. Setelah belajar orang memiliki keterampilan, pengetahuan, sikap, dan nilai. Menurut Gagne belajar terdiri dari tiga komponen penting, yaitu kondisi eksternal, kondisi internal dan hasil belajar. (3) Menurut Piaget (dalam dimiyati, 2009:13) bahwa pengetahuan dibentuk oleh individu. Pengetahuan dibangun dalam pikiran. Setiap individu membangun sendiri pengetahuannya. Pengetahuan itu suatu proses bukan barang jadi. Proses terjadi ketika individu berinteraksi dengan lingkungannya. Pengetahuan yang dibangun terdiri dari tiga bentuk, yaitu pengetahuan fisik, pengetahuan logika matematik, dan pengetahuan sosial. Belajar pengetahuan meliputi fase eksplorasi, pengenalan konsep, dan aplikasi konsep, (4) Menurut pandangan skinner (dalam Dimiyati, 2009: 9) belajar adalah suatu perilaku. Pada saat orang belajar, maka responnya menjadi lebih baik. Sebaliknya, bila tidak belajar maka responnya menurun.

Tujuan pengajaran tentu saja akan dapat tercapai jika anak didik berusaha secara aktif untuk mencapainya. Keaktifan anak didik di sini tidak hanya dituntut

dari segi fisik, tetapi juga dari segi kejiwaan. Jika hanya fisik anak yang aktif, tetapi pikiran dan mentalnya kurang aktif, maka kemungkinan besar tujuan pembelajaran tidak tercapai. Padahal belajar pada hakikatnya adalah “perubahan” yang terjadi di dalam dirinya setelah melakukan aktivitas belajar. Dari beberapa pendapat tentang belajar maka penulis menyimpulkan bahwa belajar sebagai suatu usaha yang dilakukan individu untuk memperoleh suatu perubahan tingkah laku. Perubahan ini merupakan hasil dari pengalaman interaksi dengan lingkungannya.

Menurut Syah (2008:132) Secara global, faktor-faktor yang mempengaruhi belajar siswa dapat dibedakan menjadi tiga macam:

- a. Faktor internal (faktor dari dalam siswa), yakni keadaan/kondisi jasmani dan rohani siswa
- b. Faktor eksternal (faktor dari luar siswa), yakni kondisi lingkungan di sekitar siswa
- c. Faktor pendekatan belajar (approach to learning), yakni jenis upaya belajar siswa yang meliputi strategi dan metode yang digunakan siswa untuk melakukan kegiatan mempelajari materi-materi pelajaran.

2. Pembelajaran

Pembelajaran menurut Jihad dan Haris (dalam Wardoyo, 2013: 21) merupakan suatu proses yang terdiri dari kombinasi dua aspek, yaitu belajar dan mengajar. Belajar merujuk pada apa yang harus dilakukan oleh siswa, sedangkan mengajar berorientasi pada apa yang harus dilakukan oleh guru atau pendidik sebagai pemberi pelajaran. Pembelajaran juga merupakan proses komunikasi

antara peserta didik dengan pendidik serta antara peserta didik dalam rangka perubahan tingkah laku. Oleh karena itu, pembelajaran dapat diartikan sebagai suatu proses komunikasi yang memiliki tujuan tercapainya tujuan perubahan perilaku melalui interaksi antara pendidik dengan peserta didik dan antar peserta didik.

Belajar dan mengajar merupakan dua konsep yang tidak bias dipisahkan satu sama lain. Belajar menunjukkan apa yang harus dilakukan oleh seseorang sebagai subjek yang menerima pelajaran (sasaran didik), sedangkan mengajar menunjukkan apa yang harus dilakukan oleh guru sebagai pengajar.

Dua konsep tersebut menjadi terpadu dalam satu kegiatan manakala terjadinya interaksi guru dengan siswa, pada saat pembelajaran itu berlangsung. Pembelajaran berlangsung sebagai suatu proses saling mempengaruhi antara guru dan siswa. Diantara keduanya terdapat hubungan atau komunikasi interaksi. Guru mengajar di suatu pihak dan siswa di pihak lainnya. Keduanya menunjukkan aktivitas yang seimbang hanya berbeda peranannya saja (Sabri, 2005: 33).

Dari dua konsep diatas penulis dapat menyimpulkan bahwa belajar menunjukkan pada apa yang dilakukan peserta didik dan mengajar menunjukkan pada apa yang dilakukan guru sebagai pengajar. Mengajar merupakan suatu proses yang kompleks, tidak hanya sekedar menyimpulkan informasi dari guru kepada siswa.

Menurut Winkel (1996:19), faktor-faktor yang mempengaruhi berhasil atau tidaknya pembelajaran di sekolah sebagai berikut:

- a. Faktor-faktor pada pihak siswa meliputi: (1) Faktor Psikis yakni intelektual dan non intelektual. Faktor intelektual mencakup intelegensi, kemampuan belajar, dan cara belajar. Sedangkan faktor non intelektual mencakup: motivasi belajar, sikap, perasaan, minat dan kondisi, dan akibat keadaan sosiokultural. (2) Faktor fisik yaitu kondisi fisik yang meliputi: kelima indera, yaitu: indera penglihatan, pendengaran, peraba, pembau dan perasa. Dalam pembelajaran kelima indera tersebut yang berperan penting adalah pendengaran dan penglihatan.
- b. Faktor-faktor luar siswa meliputi: (1) Faktor belajar sekolah mencakup: kurikulum, pengajaran, disiplin sekolah, guru, fasilitas belajar, dan pengelompokan siswa. (2) Faktor sosial di sekolah mencakup: keadaan politik, ekonomi, keadaan waktu dan tempat, keadaan musim, dan iklim.

Sedangkan menurut Ngalm (2008:107), faktor-faktor yang dapat mempengaruhi proses dan hasil belajar adalah:

- a. Faktor luar meliputi: (1) Lingkungan mencakup: lingkungan alam dan lingkungan sosial. (2) Instrumen mencakup: kurikulum bahan pelajaran, guru, sarana dan fasilitas, dan administrasi/manajemen.
- b. Faktor dalam meliputi: (1) Fisiologi yakni: kondisi fisik dan kondisi panca indra. (2) Psikologis yakni: bakat, minat, kecerdasan, motivasi, dan kemampuan kognitif.

Dari uraian di atas dapat disimpulkan bahwa, proses dan hasil pembelajaran dipengaruhi oleh faktor individual dan faktor dari luar siswa yang disebut faktor sosial. Yang termasuk faktor individual antara lain: faktor

kematangan, kecerdasan, minat, latihan, dan faktor pribadi, sedangkan yang termasuk faktor sosial antara lain: faktor keluarga (keadaan rumah tangga), guru dan cara mengajarnya, alat-alat yang dipengaruhi dalam pembelajaran, lingkungan.

Evaluasi mencakup dua kegiatan yaitu pengukuran dan penilaian. Evaluasi adalah proses untuk menilai sesuatu. Untuk dapat menentukan nilai sesuatu yang sedang dinilai itu, dilakukan pengukuran, dan wujud dari pengukuran itu adalah pengujian, pengujian inilah yang dalam dunia pendidikan dikenal dengan istilah tes hasil belajar. Mengevaluasi proses belajar siswa merupakan kegiatan yang sangat penting, karena akan menjadi tolak ukur dari keberhasilan proses yang telah dilakukan. Hasil evaluasi dari proses tersebut disebut dengan hasil belajar. Hasil belajar adalah nilai yang diperoleh dari tes mengenai sejumlah materi yang telah diajarkan dan akan menggambarkan kemajuan yang telah dicapainya.

Penilaian hasil belajar fisika merupakan bagian yang tidak terpisahkan dari proses pembelajaran dan dilakukan secara kontinu. Agar hasil belajar benar-benar menggambarkan prestasi dan kemampuan siswa, maka guru harus menggunakan alat penilaian berupa tes hasil belajar. Tes tersebut harus yang valid dan reliabel.

Tes hasil belajar merupakan alat ukur untuk mengetahui kemampuan siswa setelah mengikuti proses pembelajaran. Tes hasil belajar yang akan dibuat dan digunakan dalam penelitian ini berbentuk tes objektif

C. Sains dan Al-Qur'an

Sains atau Ilmu Pengetahuan Alam (IPA) atau Ilmu Alamiah. IPA menurut organisasi bahan atau materi pelajarannya dapat dibagi menjadi tiga, yaitu:

general science, combined science, dan integrated science. Sejak tahun 1930 sains sebagai general science sudah diajarkan di sekolah-sekolah. Sebab, murid-murid membutuhkan sains secara umum atau secara keseluruhan. Namun, saat ini, banyak ahli yang menyatakan, bahwa general science merupakan penyajian materi sains yang dangkal dibanding dengan penyajian materi mata pelajaran Biologi, Fisika, dan Kimia secara sendiri-sendiri (Ahmad, 2011: 14).

Penyajian materi pelajaran secara combined science memperhatikan hubungan antara materi pelajaran Biologi, Fisika, atau Kimia. Jadi materi pelajaran yang diajarkan diharapkan ada hubungan antara Biologi, Fisika, dan Kimia. Dengan demikian ada perbedaan antara general science dan combined science, yaitu: jika general science dititik beratkan pada pengambilan bahan secara umum sedangkan combined science bertitik tolak pada koordinasi penyampaian materi pelajaran Biologi, Fisika, dan Kimia; sehingga dalam combined science ketiga mata pelajaran tersebut tetap disajikan secara terpisah. Hanya koordinasi dan hubungan antar ketiga mata pelajaran tersebut yang ditekankan (Ahmad, 2011: 15).

Penyajian materi pelajaran secara integrated science merupakan tantangan terhadap ketidak puasan penyajian secara general science. Penyajian materi pelajaran secara integrated science didasarkan pada unit-unit pelajaran atau topik-topik materi pelajaran. Satu topik dari materi pelajaran ini berisi masalah-masalah yang dapat dijelaskan atau dapat dipecahkan dengan sudut pandang mata pelajaran atau ilmu Biologi, Fisika, atau Kimia. Sehingga; dalam satu topik berisi ketiga masalah dari ketiga ilmu tersebut. Sebagai contoh: air dan erosi, air sebagai

penyebab penyakit, serta gas buang kendaraan transportasi udara, darat, dan laut sebagai penyumbang polusi lingkungan (Ahmad, 2011: 15).

Sains adalah pengetahuan yang sistematis. Sains adalah suatu eksplorasi kealamian materi berdasarkan observasi dan mencari hubungan-hubungan alamiah yang teratur mengenai fenomena yang diamati serta mampu menguji diri sendiri. Sains bertumpuh pada objektivitas yang dapat diuji ulang dan merupakan kontribusi semua ilmuwan di muka Bumi tanpa pandang bangsa dan agama (Purwanto, 2012:144)

D. Fisika dan Ayat-ayat Semesta dalam Konsep energi

pada prinsipnya setiap sains dibangun diatas tiga dasar utama, yaitu fondasi atau pilar ontologi, aksiologi, dan epistemologi. Pilar ontologi berkaitan dengan subjek atau realitas apa yang dianggap ada dan dapat dikaji atau diketahui. Aksiologi terkait dengan tujuan suatu ilmu pengetahuan, untuk apa. Sedangkan epistemologi berhubungan dengan cara dan sumber suatu pengetahuan, dengan apa atau bagaimana suatu pengetahuan dapat diperoleh.

Al-Quran mengandung lebih daripada 750 ayat mengenai fenomena alam, berbanding hanya sekitar 150 ayat mengenai hukum hakam. Ayat berkaitan fenomena alam bertujuan mengajak manusia berfikir, seterusnya mendekatkan diri kepada Pencipta alam. Golongan ilmuwan merupakan golongan yang lebih bertaqwa. “Sesungguhnya yang takut kepada Allah di antara hamba-hambanya adalah ulama ...”.

Aneka fenomena alam tidaklah berdiri sendiri, mereka saling terkait satu sama lain. Fenomena alam tidak muncul sia-sia tanpa pesan, tanpa tujuan. Ilmuwan

muslim mencoba memahami dan menangkap pesan yang terkandung dibalik aneka fenomena alam mengamati dan merenungkan alam berarti memahami kebijakan-Nya. Ketika misteri dari sebuah fenomena alam tersibak, ilmuan Muslim secara spontan akan menyucikan Sang Pengendali yang tersembunyi di balik fenomena tersebut. Tidak sekedar bertasbih, melainkan juga memohon agar upaya menyingkap tabir alam dan hasilnya tidak menggelincirkan serta menyeretnya ke dalam azab-Nya dengan berzikir

... رَبَّنَا مَا خَلَقْتَ هَذَا بَطِيلاً سُبْحَانَكَ قَوْلُنَا عَذَابَ النَّارِ

Terjemahan: ... Ya Tuhan kami, tiadalah Engkau menciptakan ini dengan sia-sia, Maha Suci Engkau, maka peliharalah kami dari siksa neraka (QS. Al-Imran/3:191)

(Perwanto, 2012:160)

Kejadian semesta alam dalam ayat 30 surah al-anbiya menyatakan bahwa

أَوْ لَمْ يَرَ الَّذِينَ كَفَرُوا أَنَّ السَّمَوَاتِ وَالْأَرْضَ كَانَتَا رَتْقًا فَفَتَقْنَاهُمَا وَجَعَلْنَا مِنَ الْمَاءِ كُلَّ شَيْءٍ حَيٍّ أَفَلَا يُؤْمِنُونَ

UNIVERSITAS ISLAM NEGERI

Terjemahan: Dan apakah orang-orang yang kafir tidak mengetahui bahwasanya langit dan bumi itu keduanya dahulu adalah suatu yang padu, kemudian Kami pisahkan antara keduanya. Dan dari air Kami jadikan segala sesuatu yang hidup. Maka mengapakah mereka tiada juga beriman (Al-Anbiya: 30).

Al-Quran menyebutkan ada tiga peranti manusia untuk memperoleh pengetahuan, yaitu pendengaran, penglihatan, dan *fu'ad* (perenungan)

وَاللَّهُ أَخْرَجَكُمْ مِنْ بُطُونِ أُمَّهَاتِكُمْ لَا تَعْلَمُونَ شَيْئًا وَجَعَلَ لَكُمُ السَّمْعَ وَالْأَبْصَرَ وَالْأَفْئِدَةَ لَعَلَّكُمْ تَشْكُرُونَ

Terjemahan: Dan Allah mengeluarkan kamu dari perut ibumu dalam keadaan tidak mengetahui sesuatu pun, dan Dia memberi kamu pendengaran, penglihatan dan hati, agar kamu bersyukur (QS. Al-Nahl/16:78)

Surah Al-Nahl (16):78 ini memberikan informasi yang cukup menarik. Kita tahu bahwa pendengaran, penglihatan dan perenungan dilakukan oleh peranti telinga mata dan hati. Kita juga tahu bahwa janin telah dilengkapi dengan telinga, mata, dan hati sejak dalam rahim ibu. Informasi bahwa seorang bayi dikeluarkan dari rahim ibunya masih dalam keadaan tidak tahu apapun berarti ketiga peranti ini belum berfungsi ketika berada dalam rahim. Ketiga instrumen pengenal ini baru diaktifkan sesaat setelah janin keluar (Perwanto, 2012:161)

Al-Quran sebagai wahyu Allah, dan ilmu pengetahuan sebagai olah pikir rasio manusia. Prof. Dr. Mulyadhi Kartanegara Guru Besar Filsafat Islam UIN Jakarta menyatakan Jika Einstein yang meyakini unifikasi 4 gaya di alam (gravitasi, nuklir lemah, nuklir kuat, elektromagnetik) berdasarkan fakta empiris, maka Abdul Salam, ilmuwan Muslim pemenang nobel fisika, meyakini berdasarkan prinsip tauhid, yakni bahwa segala sesuatu adalah manifestasi dari Al-Ahad (Yang Satu). Jadi, di balik teori fisika yang sama, terdapat perbedaan keyakinan: empirisme vs tauhid. Al-Quran memerintah manusia untuk merenungi kejadian-kejadian di alam semesta. Perenungan itu di satu sisi akan mengantarkannya kepada pengenalan yang semakin baik akan keagungan Sang Pencipta dan di sisi lain, kepada penguasaan ilmu dan teknologi bagi kesejahteraan dan kelestarian manusia di bumi.

E. Kriteria Ketuntasan Minimal (KKM)

1. Pengertian KKM

Salah satu prinsip penilaian pada kurikulum berbasis kompetensi adalah menggunakan acuan kriteria, yakni menggunakan kriteria tertentu dalam menentukan kelulusan peserta didik. Kriteria paling rendah untuk menyatakan peserta didik mencapai ketuntasan dinamakan Kriteria Ketuntasan Minimal (KMM) (Diknas, 2007:1).

KMM harus ditetapkan sebelum awal tahun ajaran dimulai. Kriteria Ketuntasan Minimal ditetapkan oleh sekolah berdasarkan hasil musyawarah guru mata pelajaran kriteria ketuntasan menunjukkan persentase tingkat pencapaian kompetensi sehingga dinyatakan dengan angka maksimal 100 (seratus). Angka maksimal 100 merupakan kriteria ketuntasan ideal. Target ketuntasan secara nasional diharapkan mencapai minimal 75 dan pada penelitian ini dilakukan di MA Muhammadiyah Nangahure yang memiliki standar KKM mata pelajaran fisika yakni 80. Namun perhitungan secara klasikal bahwa jika ada 85% siswa telah mencapai 80 maka pelajaran dianggap tuntas.

2. Langkah-langkah penetapan KKM

Penetapan KKM dilakukan oleh guru atau kelompok guru mata pelajaran.

Langkah penetapan KKM adalah sebagai berikut:

- a. Guru atau kelompok guru menetapkan KKM mata pelajaran dengan mempertimbangkan tiga aspek kriteria, yaitu: kompleksitas, daya dukung dan *intake* peserta didik. Hasil penetapan KKM indikator berlanjut pada KD,SK, hingga KKM mata pelajaran.

b. Hasil penetapan KKM oleh guru atau kelompok guru mata pelajaran disahkan oleh kepala sekolah untuk dijadikan patokan oleh guru dalam melakukan penilaian.

c. Penentuan kriteria ketuntasan minimal

Hal-hal yang harus diperhatikan dalam penentuan kriteria ketuntasan minimal adalah:

- 1) Tingkat kompleksitas, kesulitan setiap indikator, kompetensi dasar, dan standar kompetensi yang harus dicapai oleh peserta didik.
- 2) Kemampuan sumber daya pendukung dalam penyelenggaraan pembelajaran pada masing-masing sekolah.
- 3) Tingkat kemampuan (*intake*) rata-rata peserta didik di sekolah yang bersangkutan

d. Penetapan KKM fisika kelas XI MA Muhammadiyah Nangahure

Analisis setiap indikator materi usaha dan energi, disesuaikan dengan skala penilaian dari Departemen Pendidikan Nasional yang disepakati oleh guru mata pelajaran fisika seperti pada tabel berikut ini.

Tabel 2.1 Kriteria dan Skala Penilaian KKM

Aspek yang dianalisis	Kriteria dan Skala Penilaian		
	Tinggi (1)	Sedang (2)	Rendah (3)
Kompleksitas	<65	65-79	80-100
Daya Dukung	80-100	65-79	<65

Intake Siswa	Tinggi (3)	Sedang (2)	Rendah (1)
	80-100	65-79	<65

Sumber data: Pendidikan Nasional

Berdasarkan dari setiap rata-rata indikator materi teori kinetik gas, maka ditetapkan nilai KKM fisika kelas XI MA Muhammadiyah Nangahure adalah: kompleksitas 80, daya dukung 80, dan *intake* siswa 80. Sehingga KKM diperoleh dari rata-rata dari kriteria penilaian yaitu 80.



BAB III

METODE PENELITIAN

A. Jenis dan Desain Penelitian

Penelitian ini termasuk penelitian pre-eksperimental designs, dimana perlakuan diberikan pada satu kelompok eksperimen tanpa kelompok kontrol dengan desain penelitian adalah *One Shot Case Study* sebagai berikut:



(Sugiono, 2010:110)

Keterangan:

X = *Treatment*/perlakuan yakni pembelajaran fisika dengan metode *Quantum Teaching*.

O = pengukuran respon siswa terhadap proses pembelajaran, respon siswa terhadap modul dan hasil belajar fisika sesudah diberi perlakuan.

B. Populasi dan Sampel

1. Populasi

Populasi adalah wilayah generalisasi yang terdiri atas objek/subjek yang mempunyai kualitas dan karakteristik tertentu yang ditetapkan oleh peneliti untuk dipelajari dan kemudian ditarik kesimpulannya (sugiyono, 2010:297).

Dalam suatu penelitian, ada objek yang diteliti untuk memperoleh data yang dibutuhkan. Objek tersebut adalah populasi, yaitu seluruh elemen yang

menjadi objek penelitian. Dengan kata lain, data secara menyeluruh terhadap elemen yang menjadi objek penelitian, tanpa terkecuali (Sudijono, 2006: 28).

Pengertian lain menyebutkan bahwa populasi adalah keseluruhan objek penelitian yang terdiri dari manusia, benda-benda, hewan, tumbuh-tumbuhan, gejala-gejala nilai tes atau peristiwa-peristiwa sebagai sumber data yang memiliki karakteristik tertentu didalam suatu penelitian (Margono, 1992: 118). Seiring dengan itu Suharsimi Arikunto mengemukakan bahwa populasi adalah keseluruhan objek penelitian.

Berdasarkan uraian di atas dapatlah diketahui bahwa populasi merupakan keseluruhan objek yang menjadi sasaran penelitian. Dengan demikian, yang menjadi populasi dalam penelitian ini adalah seluruh Siswa MA.muhammadiyah Nangahure yang terdiri dari 6 kelas belajar yaitu kelas 1 berjumlah 2 kelas, kelas 2 berjumlah 2 kelas dan kelas 3 berjumlah 2 kelas. Dengan siswa kelas 1 berjumlah 45 orang, kelas 2 berjumlah 32 orang dan kelas 3 berjumlah 35 orang.

Tabel 3.1 Populasi Siswa MA.Muhammadiyah Nangahure

No	Kelas	Jumlah Siswa
1	Kelas X A	23
2	Kelas X B	22
3	Kelas XI IPA	12
4	Kelas XI IPS	20
5	Kelas XII IPA	15
6	Kelas XII IPS	20
Total		112

2. Sampel

Sampel adalah sejumlah anggota yang dipilih atau diambil dari suatu populasi (Arif Tiro, 1999: 2). Menurut Sugiyono sampel adalah sebagian jumlah dan karakteristik yang memiliki populasi tersebut, bila populasi besar, dan peneliti tidak mungkin mempelajari maka semua yang ada pada populasi, misalnya karena keterbatasan dana, tenaga dan waktu, maka peneliti dapat menggunakan sampel yang diambil dari populasi itu. (sugiyono :155)

Pada penelitian kali ini peneliti menggunakan teknik *sampling purposive* untuk menentukan sampel yang akan diteliti. *Sampling purposive* adalah teknik penentuan dengan pertimbangan tertentu, teknik ini sangat cocok dengan penelitian ini karena tidak melakukan generalisasi (sugiyono : 156)

Dari uraian di atas maka peneliti hanya mengambil siswa kelas XI IPA MA.muhammadiyah Nangahure. yang berjumlah 12 siswa yang diantaranya 7 orang laki-laki dan 5 orang perempuan yang ada dalam kelas tersebut.

Tabel 3.2 Jumlah Siswa Kelas XI IPA MA.Muhammadiyah Nangahure

Kelas XI IPA	Jumlah	
	Laki – laki	Perempuan
	7	5
Total	12	

C. . Instrumen Penelitian

Pada dasarnya instrumen dapat diartikan sebagai alat. Dengan demikian instrumen penelitian dalam hal ini yang dimaksudkan adalah unsur yang mempunyai peranan penting dalam sebuah penelitian karena dikatakan bahwa

instrumen penelitian harus relevan dengan masalah dan aspek yang diteliti atau agar datanya lebih akurat. Instrumen ini sudah di validasi oleh dosen validator yaitu Drs. Abdul Haris, M.Si dan Khaeruddin, S.Pd, M.Pd

Instrumen yang digunakan dalam penelitian ini adalah lembar kuesioner dan tes hasil belajar. Instrumen tersebut digunakan untuk mengumpulkan data-data sebagai berikut:

1. Tes hasil belajar.

Tes hasil belajar diberikan untuk mengukur hasil belajar siswa pada ranah kognitif terhadap materi yang telah dipelajari. Tes hasil belajar diberikan secara bersamaan kepada seluruh siswa dalam bentuk tes obyektif (pilihan ganda). Tes tersebut disusun sesuai rumusan indikator yang dikembangkan pada materi. Pencapaian hasil belajar siswa disesuaikan nilai yang diperoleh dengan nilai KKM. Tes hasil belajar ini sudah di validasikan oleh peneliti sebelumnya yaitu Ihsan, S.Pd dengan nilai rata – rata $M = 3,40$

2. Kuesioner respon mahasiswa terhadap proses pembelajaran.

Kuesioner respon siswa digunakan untuk mengetahui tanggapan siswa terhadap proses pembelajaran dengan indicator sebagai berikut: ketertarikan siswa dalam belajar teori Usaha dan Energi, kesenangan siswa terhadap kegiatan pembelajaran, kesenangan siswa terhadap suasana belajar, kesenangan siswa terhadap cara guru mengajar. Pengisian kuesioner dilakukan oleh siswa dengan memberikan tanda ceklis (✓) pada kolom jawaban yang disediakan. Skala

pengukuran menggunakan skala Likert. Instrumen ini juga sudah divalidasi oleh peneliti sebelumnya dengan nilai rata – rata $M = 3,7$

3. Kuesioner respon siswa terhadap modul.

Kuesioner respon siswa digunakan untuk mengetahui tanggapan siswa terhadap modul dengan indikator sebagai berikut: keefektifan modul, ketertarikan siswa terhadap modul, keefisienan modul dalam pembelajaran *Quantum Teaching*. Kuesioner respon siswa diberikan kepada semua siswa setelah proses pembelajaran selesai. Pengisian kuesioner dilakukan oleh siswa dengan memberikan tanda ceklis (✓) pada kolom jawaban yang disediakan. Skala pengukuran menggunakan skala Likert, dan kuesioner ini juga sudah divalidasi pada penelitian sebelumnya dengan nilai rata – rata $M = 3,7$

4. Perangkat Pembelajaran

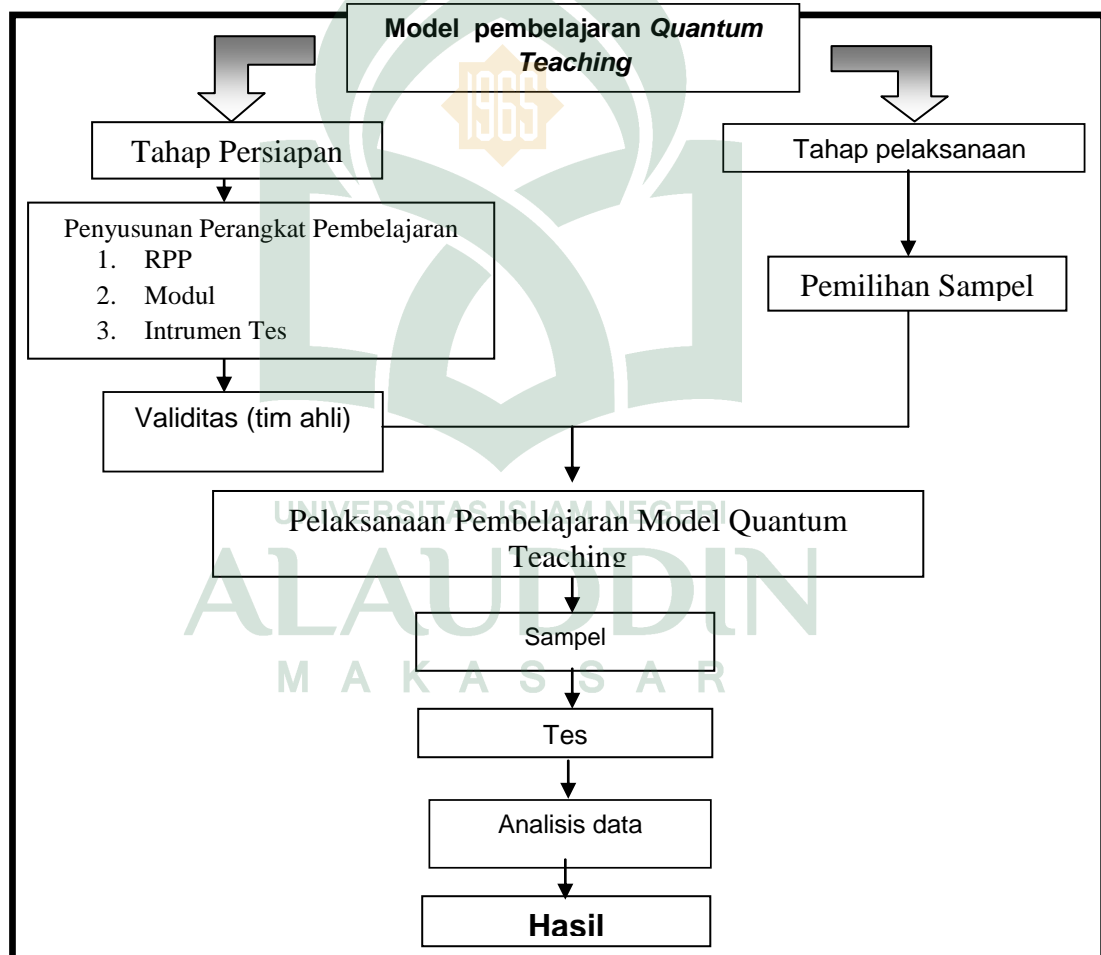
a) Rencana Pelaksanaan Pembelajaran (RPP)

Rencana pelaksanaan pembelajaran adalah rencana yang menggambarkan prosedur, dan pengorganisasian pembelajaran untuk mencapai satu kompetensi dasar yang ditetapkan. Dalam standar isi yang telah dijabarkan dalam silabus. Ruang lingkup rencana pembelajaran paling luass mencakup 1 (satu) kompetensi dasar yang terdiri atas 1(satu) atau beberapa indikator untuk 1 (satu) kali pertemuan atau lebih. (E.Mulyasa :78)

b) Modul Pembelajaran

Modul merupakan bahan ajar yang disusun secara sistematis dengan bahasa yang mudah dipahami oleh siswa, sesuai usia dan tingkat pengetahuan mereka agar mereka dapat belajar secara mandiri dengan bimbingan minimal dari pendidik (Andi Prastowo, 2012: 106)..

D. Teknik Pengumpulan Data



Gambar 3.1 Prosedur penelitian

1) Tahap persiapan

Tahap persiapan yang merupakan kegiatan sebelum di mulai penelitian yang meliputi:

- a. Menyusun perangkat pembelajaran yang terdiri dari rencana pelaksanaan pembelajaran (RPP), modul, dan instrumen penelitian.

2) Tahap pelaksanaan

Dalam Tahap ini kegiatan yang dilakukan adalah:

- a. Memilih sampel dengan teknik sampling purposive, yang dipilih kelas XI IPA
- b. Melaksanakan proses pembelajaran dengan model *Quantum Teaching* dengan perangkat pembelajaran yang telah disusun. Dengan peneliti bertindak sebagai guru.
- c. Memberikan tes hasil belajar fisika.
- d. Memberikan kuesioner respon terhadap modul dan proses pembelajaran *Quantum Teaching*.

E. Teknik Pengolahan Data

1. Analisis Deskriptif

Analisa statistik yang digunakan untuk menganalisis data dengan cara mendeskripsikan atau menggambarkan data yang telah terkumpul sebagaimana adanya tanpa membuat kesimpulan yang berlaku untuk umum atau generalisasi. (Prof.Dr.sugiyono : 238)

Dalam analisis deskriptif kali ini akan di tampilkan tabel yang berisi mean, standar deviasi, varians, minimum, maximum dan kategori hasil belajar dalam pengolahan datanya peneliti menggunakan SPSS 20.0 *For Windows*.

Tabel 3.3 Kategori Hasil belajar

Kategori Hasil belajar	Rentang nilai
Baik sekali	86 – 100
Baik	71 – 85
Cukup	56 – 71
Kurang	41 – 55
Sanagat kurang	< 40

Sumber Administrasi sekolah (Rapor)

2. Analisis data respon siswa terhadap perangkat pembelajaran dan proses pembelajaran.

a. Data respons siswa terhadap perangkat pembelajaran (modul)

Kegiatan yang dilakukan untuk menganalisis data respons siswa terhadap modul adalah sebagai berikut:

- a) Menghitung banyaknya siswa yang memberi respons positif sesuai dengan aspek yang ditanyakan, kemudian menghitung persentasenya.
- b) Menentukan kategori untuk respons positif siswa dengan cara mencocokkan hasil persentase dengan kriteria yang ditetapkan.

Analisis yang digunakan untuk menghitung persentase banyaknya siswa yang memberikan respons pada setiap kategori yang ditanyakan dalam lembar angket menggunakan rumus sebagai berikut:

$$PRS = \frac{\sum A}{\sum B} \times 100\%$$

Keterangan:

PRS = persentase banyaknya siswa yang memberikan respons positif

ΣA = banyaknya siswa yang memberikan respons positif terhadap setiap kategori yang ditanyakan.

ΣB = banyaknya siswa yang menjadi subjek uji coba.

Perangkat pembelajaran dikatakan efektif jika sekurang-kurangnya 80% dari semua siswa menjawab sangat positif atau positif, atau jika rata-rata dari skor siswa minimal berada pada kategori positif

b. Data respon siswa terhadap proses pembelajaran

Kegiatan yang dilakukan untuk menganalisis data respon siswa terhadap proses pembelajaran adalah sebagai berikut:

- 1) Menghitung banyaknya siswa yang memberikan respon positif sesuai dengan aspek yang ditanyakan, kemudian menghitung persentasenya.
- 2) Menentukan kategori untuk respon positif dengan mencocokkan hasil persentase dengan kriteria penilaian yang ditetapkan.

Proses pembelajaran dikatakan efektif jika sekurang-kurangnya 80% dari semua siswa menjawab sangat senang atau senang, atau jika rata-rata akhir dari skor siswa berada pada kategori senang.

c. Analisis data hasil belajar siswa

Dalam Analisis statistik data kali ini peneliti tidak menjelaskan langkah – langkahnya tetapi peneliti menyajikan dalam bentuk gambar yang akan di lampirkan dan di jelaskan pada BAB IV.

3. Analisis Inferensial

a. Pengujian normalitas data.

Untuk mengetahui apakah data yang diperoleh berdistribusi normal, maka dalam penelitian ini digunakan uji Kolmogorof smirnov dengan menggunakan SPSS 20.0 *for windows*.

Kriteria pengujian:

Jika nilai signifikan $> \alpha$ (0,05), maka data berasal dari populasi yang berdistribusi normal.

b. Pengujian hipotesis

Jika $t_{hitung} < t_{tabel}$ dengan $dk = n-1$, maka H_0 diterima, H_a ditolak dan sebaliknya $t_{hitung} > t_{tabel}$ dengan $dk = n-1$, maka H_0 ditolak, H_a diterima pada taraf nyata $\alpha = 0,05$

Rumus Hipotesis:

Jika μ (hasil belajar) $< \mu_0$ (KKM) maka H_0 diterima dan H_a ditolak

Jika μ (hasil belajar) $\geq \mu_0$ (KKM) maka H_0 ditolak dan H_a diterima


KKM ($\mu_0 = 80$)

H_0 = hasil belajar fisika siswa setelah diajar dengan model pembelajaran *Quantum Teacing* perspektif fisika dan ayat – ayat

semesta tidak lebih baik dari nilai standar yang ditetapkan pada konsep Energi kelas XI IPA MA Muhammadiyah Nangahure

Ha = hasil belajar fisika siswa setelah diajar dengan model pembelajaran *Quantum Teacing* perspektif fisika dan ayat – ayat semesta lebih baik dari nilai standar yang ditetapkan pada konsep Energi kelas XI IPA MA Muhammadiyah Nangahure

Untuk keperluan pengujian hipotesis penelitian, maka digunakan Uji t dengan menggunakan SPSS 20.0 *For Windos*.



BAB IV

HASIL PENELITIAN DAN PEMBAHASAN

Pada bab ini akan diuraikan hasil analisis data Deskriptif, Analisis respon siswa Analisis inferensian.

A. Hasil Penelitian

a. Analisa Deskriptif

Tujuan utama analisa Deskriptif adalah untuk menggambarkan sampel sebagaimana adanya yang akan di tunjukkan dalam bentuk tabel.

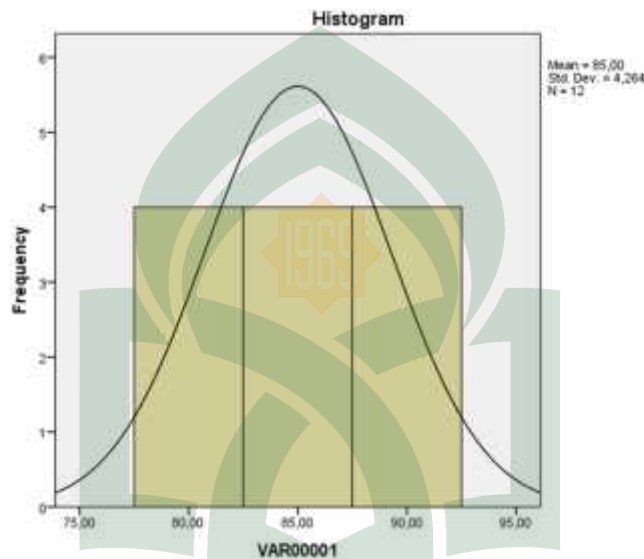
Tabel 4.1 Analisa deskriptif

Parameter Statistik	Nilai
Mean	85,0000
Median	85,0000
Std.Deviation	4,26401
Variance	18,1820
Minimum	80,0000
Maximum	90,0000
KKM	80,0000

Berdasarkan pada tabel di atas peneliti mendapatkan nilai mean 85,00 , median 85,00 , standar deviasi 4,26 , varians 18,18, nilai minimum 80,00 dan nilai maximum 90,00 yang di jadikan sebagai gambaran peneliti untuk keadaan sampel atau data yg di ambil

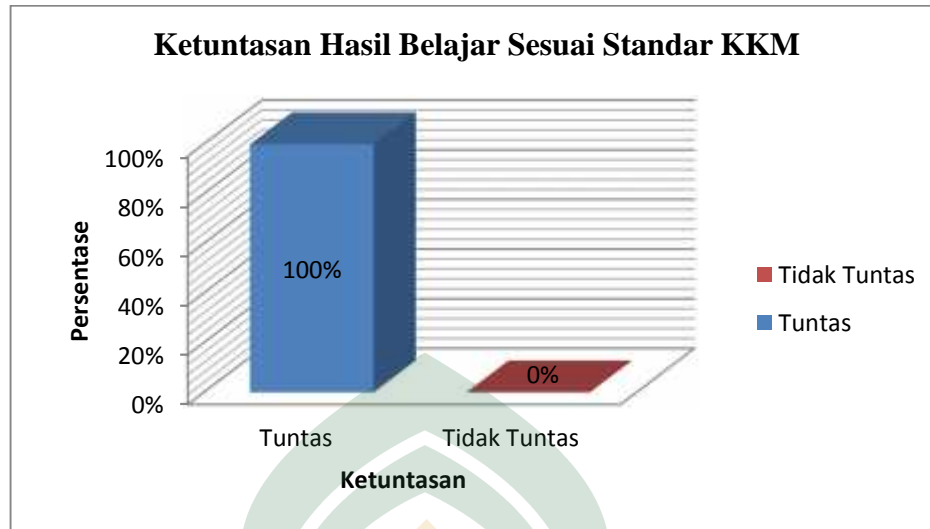
Deskripsi hasil belajar siswa sesudah diajarkan dengan model pembelajaran *Quantum Teaching*.

Adapun hasil belajar siswa sesudah diajarkan dengan model pembelajaran *Quantum Teaching*, dapat dideskripsikan melalui histogram sebagai berikut:



Gambar 4.1 Histogram nilai hasil belajar

Dari histogram di atas, nampak bahwa rata-rata hasil belajar siswa tentang pokok bahasan usaha dan energi termasuk kategori sangat tinggi dengan nilai 85,00 dengan standar deviasi 4,26. Skor maksimum 90 dan skor minimum 80 sehingga rentang skornya 10. Analisis selengkapnya dapat dilihat pada lampiran IV.



Gambar 4.2. Ketuntasan hasil belajar sesuai standar KKM

Ketuntasan hasil belajar siswa sesudah diajarkan dengan model pembelajaran *Quantum Teaching* sesuai dengan standar KKM telah mencapai 100 % dari jumlah siswa seperti yang terlihat pada gambar 6 di atas. Analisis selengkapnya dapat dilihat pada lampiran VI.

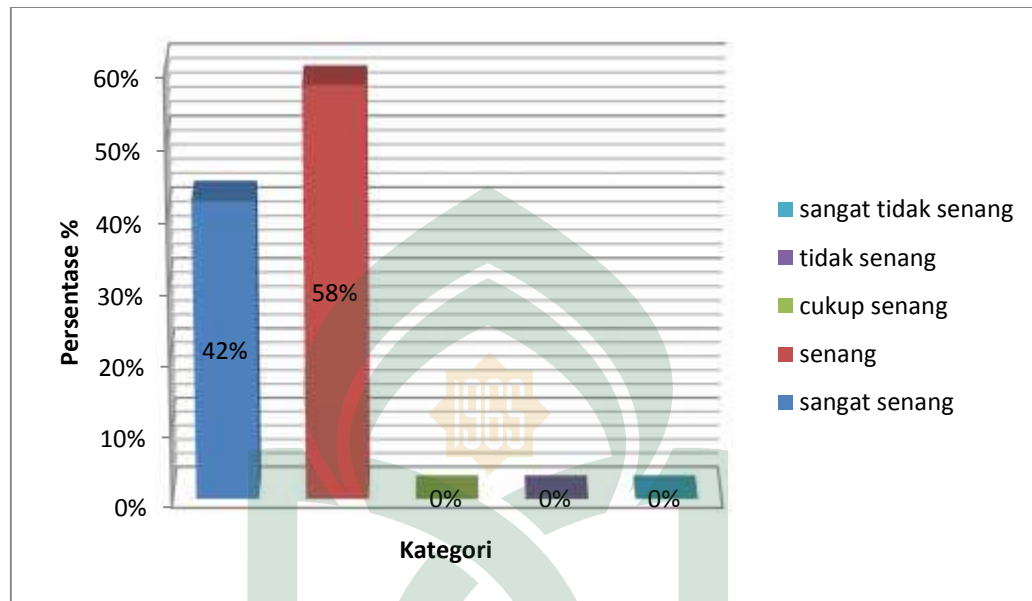
Berdasarkan uraian analisa deskriptif di atas maka peneliti dapat menari kesimpulan kalau hasil belajar siswa sangat bagus. Dan hal ini sangat sesuai dengan dengan respon siswa terhadap proses pembelajaran.

b. Respons siswa terhadap modul dan proses pembelajaran

a. Respons siswa terhadap proses pembelajaran

Tujuan utama analisis data respons siswa terhadap proses pembelajaran adalah untuk mengetahui bagaimana respons siswa terhadap proses pembelajaran fisika yang dilaksanakan oleh peneliti dengan pembelajaran *Quantum Teaching*.

Hasil analisis respon siswa terhadap proses pembelajaran dapat digambarkan dalam diagram batang di bawah ini:



Gambar 4.3 Diagram respon siswa terhadap proses pembelajaran

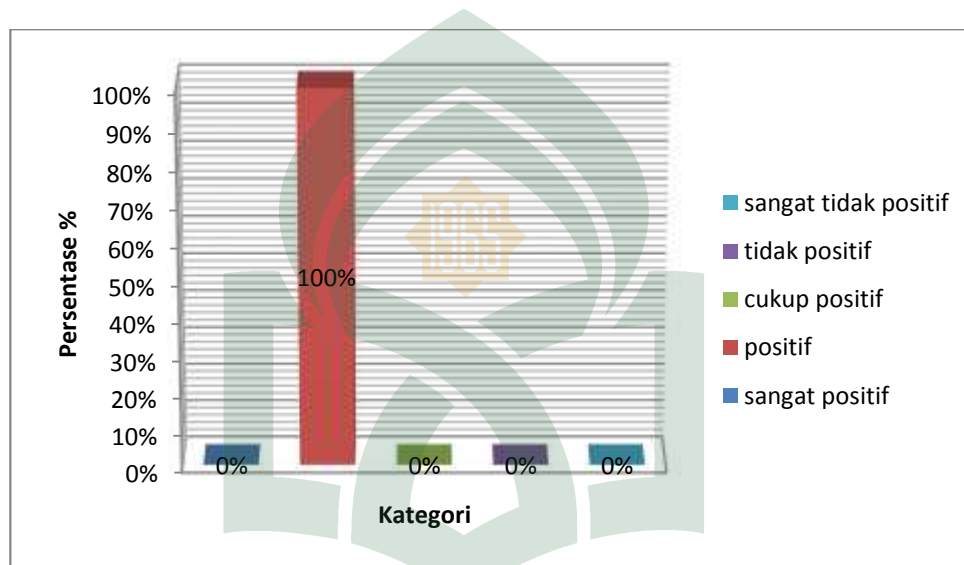
Berdasarkan diagram di atas nampak bahwa respons siswa terhadap proses pembelajaran terdiri dari 42 % memberikan respons sangat senang, dan 58% memberikan respon senang.

Secara umum dapat dikemukakan bahwa siswa 100% memberikan respons sangat senang dan senang terhadap proses pembelajaran dengan rata-rata penilaian berada pada kategori 3,90 (sangat) Analisis selengkapnya dapat dilihat pada lampiran V.

b. Respon siswa terhadap modul

Tujuan utama analisis respons siswa terhadap modul adalah untuk mengetahui bagaimana respons siswa terhadap modul.

Hasil analisis respons siswa terhadap modul dapat digambarkan dalam diagram batang di bawah ini:



Gambar 4.4 Diagram respons siswa terhadap modul

Berdasarkan diagram di atas nampak bahwa respons siswa terhadap modul 0% siswa yang memberikan respons sangat positif, 100% siswa yang memberikan respons positif dan 0% siswa yang memberikan respons cukup positif. Jumlah siswa memberikan positif 100%. Dengan rata-rata penilaian berada dalam kategori 3.60 (sangat positif). Analisis selengkapnya dapat dilihat pada lampiran V.

2. Analisis Inferensial

Dalam analisis Inferensia terdapat dua pengujian yaitu pengujian normalisasi dan dan pengujian hipotesis

a. Pengujian Normalitas data

Tabel 4.2 Analisi normalitas data

Kolmogorov smirnov	Kategori	Nilai
Normal Parameter	Mean	85,00
	Std.Deviasion	4,24601
Most extrime difference	Absolut	,213
	Positive	,213
	Negative	-,213
Test statistic		,213
Asypm.sig.(2-tailed)		,139 ^c

Berdasarkan hasil pengujian diatas normalitas data dengan .(2-tailed) menggunakan uji *Kolmogorov Smirnov*, diperoleh nilai Asypm.sig 0,139 nilai ini lebih besar dari 0,05 (Asypm.sig > 0,05) maka dapat disimpulkan bahwa data hasil belajar siswa berasal dari populasi terdistribusi normal pada taraf nyata $\alpha = 0,05$.

3. Pengujian hipotesis

Tabel 4.3 pengujian hipotesis uji t

	Test Value = 80					
	T	df	Sig. (2-tailed)	Mean Difference	95% Confidence Interval of the Difference	
					Lower	Upper
Nilai	4,062	11	,002	5,00000	2,2908	7,7092

Berdasarkan hasil pengujian hipotesis dengan menggunakan uji-t diperoleh $t_{hitung} = 4,062$ sedangkan nilai $t_{tabel} = 2,20$. Karena nilai $t_{hitung} > t_{tabel}$ maka H_0 ditolak dan H_a diterima. Dan pada tabel di atas terdapat nilai sig.(2-tailed) 0,02 yang mana nilai ini lebih kecil dari nilai 0,05 ($0,05 > \text{sig.}(2\text{-tailed})$). Dengan demikian dapat disimpulkan bahwa hasil belajar siswa kelas XI IPA MA Muhammadiyah Nanghure pada pokok bahasan usaha dan energi sesudah diajarkan dengan menggunakan model pembelajaran *Quantum Teaching* telah mencapai standar KKM yakni 80. Penilaian ini selengkapnya dapat dilihat pada lampiran VI.

B. Pembahasan Hasil Penelitian

1. Hasil belajar siswa setelah diajarkan dengan model pembelajaran Quantum Teaching perspektif fisika

Hasil analisa deskriptif menunjukkan gambaran sebagaimana adanya datang dan keadaan siswa di kelas,dengan penunjukan mean 85,00 , yang mana nilai mean tersebut lebih besar dari nilai KKM 80,00,

jadi dapat di simpulkan bahwa model pembelajaran Quantum teaching sangat efektif untuk di terapkan di sekolah.

Berdasarkan histogram hasil belajar ada 4 oranf siswa mendapat nilai 80, 4orang siswa mendapatkan nilai 85, dan 4 siswa mendapatkan nilai 90 sehingga dapat disimpulkan bahwa semua siswa mendapatkan nilai melebihi nilai KKM 80.

2. Respons siswa terhadap modul dan proses pembelajaran

a. Respons siswa terhadap proses pembelajaran

Hasil analisis data respons siswa terhadap proses pembelajaran menunjukkan bahwa 100% siswa memberikan respons yang positif dengan menyatakan senang dan sangat senang mengikuti proses pembelajaran fisika dengan model pembelajaran *Quantum Teaching*. Secara rata-rata respons siswa terhadap proses pembelajaran *Quantum Teaching* berada pada kategori sangat senang. Hal ini menunjukkan bahwa minat siswa dalam belajar fisika dengan menggunakan pembelajaran *Quantum Teaching* tinggi.

Fakta empiris ini relevan dengan pendapat Tanner bahwa, metode dalam proses pembelajaran dapat membentuk minat-minat baru. Kegiatan yang nampak dari siswa yang mempunyai minat belajar adalah perhatian, rasa senang, ketertarikan terhadap pelajaran yang ditunjukkan melalui partisipasi dan keaktifan dalam belajar. Minat belajar sangat besar

pengaruhnya dalam belajar karena minat akan memberikan semangat dalam belajar.

b. Respons siswa terhadap modul

Hasil analisis data respon siswa menunjukkan bahwa 93% dari jumlah keseluruhan siswa memberikan respons yang sangat positif dan positif, dan 7% dari jumlah keseluruhan siswa memberikan respon cukup positif terhadap modul. Respons siswa terhadap modul meliputi beberapa indikator, yaitu: (1) Keefektifan modul dalam pembelajaran *Quantum Teaching*, (2) Ketertarikan siswa terhadap modul, dan (3) Keefesienan modul dalam pembelajaran *Quantum Teaching*. Hal ini menunjukkan bahwa, perangkat pembelajaran yang digunakan dalam penelitian ini dapat membangkitkan minat siswa untuk belajar. Selama dalam proses pembelajaran siswa merasa senang dapat mengatasi kesulitan belajar fisika dengan menggunakan modul pembelajaran. Fakta empiris ini sesuai dengan pernyataan yang dikemukakan Slameto bahwa, minat besar pengaruhnya dalam belajar. Bahan pelajaran yang menarik minat siswa, lebih mudah dipelajari dan disimpan.

Minat belajar siswa dalam proses pembelajaran akan berpengaruh terhadap motivasi belajar dan juga berpengaruh terhadap hasil belajar siswa. Siswa merasa bahwa belajar fisika dengan menggunakan model pembelajaran *Quantum Teaching* menjadikan konsep yang dipelajari lebih mudah dipahami. Belajar dengan tidak saja melihat apa yang dipelajari

tapi bagaimana mempelajarinya sehingga dapat menumbuhkan rasa percaya diri siswa dalam mengerjakan soal-soal fisika melalui proses pembelajaran *Quantum Teaching*.

4. Hipotesis : Rata – rata hasil belajar siswa setelah diajar dengan model pembelajaran *Quantum teaching* perspektif fisika dan ayat – ayat semesta, lebih baik secara signifikan dari nilai standar yang telah ditetapkan pada konsep energi siswa kelas XI IPA MA Muhammadiyah Nangahure

Hasil belajar siswa sesudah dilaksanakan pembelajaran fisika dengan model pembelajaran *Quantum Teaching* mencapai rata-rata 85,00. Rata-rata hasil belajar siswa termasuk kategori tinggi melebihi standar KKM yakni 80. Hal ini juga diperkuat dengan hasil pengujian hipotesis yang menunjukkan bahwa hasil belajar siswa kelas XI IPA MA Muhammadiyah Nangahure sesudah diajar dengan menggunakan model pembelajaran *Quantum Teaching* secara signifikan mencapai standar KKM pada taraf nyata $\alpha = 0,05$. Sedangkan secara klasikal tingkat ketuntasan belajar siswa mencapai 100%.

Hal ini menunjukkan bahwa proses pembelajaran dengan model pembelajaran *Quantum Teaching* memberikan pengaruh yang sangat positif terhadap hasil belajar yang dicapai. Dengan pembelajaran menggunakan sintaks *Quantum Teaching* siswa memiliki rasa percaya diri dalam belajar fisika, mereka dapat mengatasi kesulitan belajar dengan menguasai terlebih dahulu konsep dan persamaan hukum dalam usaha

dan energi yang ada dalam modul. Fakta empiris ini relevan dengan pendapat yang dikemukakan Bobbi Deporter bahwa, pembelajaran *Quantum Teaching* memperbesar kepercayaan diri siswa sebesar 80%.

Selanjutnya dikemukakan bahwa, menggunakan metode demonstrasi presentase bersama dengan teman sebangkunya secara bergantian yang membuat siswa merasa aman dalam belajar, selanjutnya diulangi dengan simulasi secara individu untuk menguasai konsep dan memahami persamaan dalam materi usaha dan energi. Ketika melakukan simulasi siswa menuliskan kembali konsep dan persamaan usaha dan energi secara individu sehingga siswa tidak lagi merasa was-was karena telah menguasai konsep pada saat demonstrasi.

Fakta empiris yang telah dikemukakan sangat relevan dengan hasil penelitian Dr. Vernon A. Magnesen bahwa kita belajar 10% dari apa yang kita baca, 20% dari apa yang kita dengar, 30% dari apa yang kita lihat, 50% dari apa yang kita lihat dan dengar, 70% dari apa yang kita katakan, dan 90% dari apa yang kita katakan dan lakukan. Hal ini yang menunjang bagaimana diungkapkan oleh Dr Marian peneliti otak bahwa, melalui pengulangan, sel-sel saraf menjadi terhubung sehingga memudahkan dalam mengingat informasi.

Demikian pula dari pakta empiris dikemukakan bahwa, pembelajaran *Quantum Teaching*, dengan diiringi latar musik instrumental pada saat demonstrasi dan simulasi menambah suasana

rileks bagi siswa, hal ini sesuai dengan hasil yang dikemukakan oleh hasil peneliti Dr Lozanov bahwa, siswa yang mendengarkan musik instrumental menumbuhkan rileksasi, meningkatkan semangat, lebih mudah menyimpan informasi dan memperoleh nilai tes yang lebih tinggi.

Selanjutnya dalam menjawab soal-soal latihan, siswa dapat menyelesaikan tugas yang diberikan tanpa terasa terbebani karena mereka telah dibekali penguasaan konsep. Hal inilah yang merupakan salah satu penyebab timbulnya minat siswa dalam belajar usaha dan energi, ini terlihat di mana siswa antusias dalam bertanya, menjawab pertanyaan dari guru, dan menyelesaikan soal-soal yang diberikan. Dengan demikian hasil belajar usaha dan energi dapat mencapai 100% dari jumlah siswa mampu belajar tuntas.

Selanjutnya pada penelitian sebelumnya yang di lakukan oleh Ihsan,S.Pd (2014) bahwa hasil belajar siswa yang telah diajarkan dengan menggunakan model pembelajar *Quantum Teaching* mencapai rata – rata 91,45. Hasil rata – rata hasil belajar siswa termasuk kategori tinggi karena melebihi standar KKM yakin 80,dapat dikatakan rata –rata hasil belajar siswa secara individu mencapai atau melebihi dari standar nilai KKM tersebut.

Selanjutnya menurut Nastia Nurmuji (2015) bahwanya hasil belajar dari kompetensi sikap, kompetensi pengetahuan, dan kompetensi keterampilan jika dikonsultasikan dengan pedoman pengambilan

keputusan maka ada perbedaan yang signifikan hasil belajar antara kelas yang menggunakan model pembelajaran *Quantum Teaching* dalam penelitian ini di peroleh hasil belajar sikap 85,95, hasil belajar pengetahuan 80,79, dan hasil belajar keterampilan 85,05. Hal ini jika dibandingkan dengan hasil penelitian sekarang dapat disimpulkan bahwa model pembelajaran dapat di gunakan, sebab melebihi nilai dengan penelitian sebelumnya.

Kemudian menurut Irdes Hidayana Siregar dan Rita Juliani (2014) Dalam model pembelajaran *quantum teaching* siswa terlihat aktif dengan adanya desain pembelajaran *quantum teaching* dikenal dengan TANDUR sehingga dengan menggunakan model pembelajaran *quantum teaching* siswa lebih aktif daripada menggunakan pembelajaran langsung. Penggunaan model pembelajaran *quantum teaching* dapat meningkatkan hasil belajar dan aktivitas siswa.

Berdasarkan hasil penelitian yang telah dilakukan oleh Ikasmayanti, Sukainil Ahzan, & Wirawan Putrayadi (2015) bahwa proses belajar mengajar fisika pada materi getaran dan gelombang menggunakan model pembelajaran *Quantum Teaching* dapat merangsang siswa untuk lebih aktif dalam mengikuti kegiatan belajar mengajar dengan rata – rata nilai hasil belajar 79,90.

Selanjutnya berdasarkan penelitain Renni ria ratna simartama (2014) model pembelajar *Quantum teacing* dapat meningkatkan

kemampuan hasil belajar siswa sebesar 42,8 %. Jadi dapat disimpulkan bahwa model pembelajaran dapat diterapkan dalam pembelajar yang ada disekolah, sebab penelitian kali ini mendapatkan nilai ketuntasan hasil belajar 100 %.

Hasil penelitian yang diperoleh yaitu respons siswa yang positif dan hasil belajar siswa yang mampu mencapai standar KKM secara klasikal. Fakta empiris ini sesuai dengan pendapat Jonson bahwa, untuk mengetahui kualitas suatu model pembelajaran dapat dilihat dari dua aspek, yaitu aspek proses, dimana model pembelajaran mampu membuat situasi belajar yang menyenangkan dan aspek produk mampu meningkatkan sesuai dengan kompetensi yang ditentukan.

Berdasarkan uraian di atas, dapat dikemukakan bahwa hasil-hasil penelitian yang telah diperoleh dapat memenuhi standar keberhasilan suatu proses pembelajaran yang ditunjukkan dengan, rata-rata hasil siswa telah mencapai standar KKM baik secara individu maupun secara klasikal. Sebagaimana yang dikemukakan oleh Diknas bahwa, pembelajaran dikatakan tuntas jika 85% dari jumlah siswa mencapai standar KKM. Dengan demikian dapat disimpulkan bahwa model pembelajaran *Quantum Teaching* dapat digunakan sebagai salah satu model pembelajaran untuk mencapai standarisasi ketuntasan belajar

BAB V

SIMPULAN DAN SARAN

A. Simpulan

Beberapa kesimpulan yang dapat diambil dari hasil penelitian ini adalah sebagai berikut:

1. Hasil belajar siswa kelas XI IPA MA Muhammadiyah Nangahure pada pokok bahasan usaha dan energi setelah diajar dengan model pembelajaran *Quantum Teaching* dapat mencapai ketuntasan belajar sesuai dengan standar KKM.
2. Respon siswa kelas XI IPA MA Muhammadiyah Nangahure terhadap proses pembelajaran pada pokok bahasan usaha dan energi setelah diajarkan dengan model pembelajaran *Quantum Teaching* rata-rata berada pada kategori sangat senang
3. Respon siswa kelas XI IPA MA Muhammadiyah Nangahure terhadap modul pada pokok bahasan usaha dan energi setelah diajarkan dengan model pembelajaran *Quantum Teaching* rata-rata berada dalam kategori sangat positif.

Dengan demikian dapat disimpulkan bahwa model pembelajaran *Quantum Teaching* dapat digunakan sebagai salah satu model pembelajaran fisika untuk mencapai standarisasi ketuntasan belajar.

B. Saran

Berdasarkan hasil yang diperoleh dalam penelitian ini maka dikemukakan saran sebagai berikut:

1. Karena penelitian ini telah menghasilkan perangkat pembelajaran fisika pokok bahasan usaha dan energi yang valid, maka diharapkan perangkat ini dapat digunakan sebagai salah satu acuan dalam mengembangkan perangkat pembelajaran.
2. Karena model pembelajaran ini dapat digunakan dalam mencapai ketuntasan belajar sesuai standar KKM, maka disarankan kepada teman-teman untuk meneliti lebih lanjut dengan metode yang sesuai.
3. Untuk menghasilkan proses pembelajaran yang optimal maka dalam menggunakan pembelajaran kuantum *Quantum Teaching* disarankan sebaiknya menggunakan perangkat pembelajaran yang disesuaikan dengan sintaks pembelajaran *Quantum Teaching*.
4. Penggunaan latar musik instrumen sebaiknya disesuaikan dengan kondisi siswa dan suasana dalam kelas.

DAFTAR PUSTAKA

- Annurrahman. *Belajar dan Pembelajaran*. Bandung: Alfabeta, 2009.
- Arikunto, Suharsimi. *Manajemen Penelitian*. Jakarta: Rineka Cipta, 2010.
- Depdiknas. *Kamus Besar Bahasa Indonesia*. Jakarta: Balai Pustaka, 2010
- DePorter, Bobby. Mark Reardon, Sarah Singer-Nourie. Terjemahan Ari Nilandri, *Quantum Teaching*. Bandung: Kaifa, 2007.
- DePorter, Bobby. Mark Reardon, Sarah Singer-Nourie. Terjemahan Ari Nilandri, *Quantum Teaching*. Bandung: Kaifa, 2014.
- Dimiyati dan Mujiono. *Belajar dan Pembelajaran*. Jakarta: Rineka Cipta, 2009.
- Hamid, Ahmad Abu. *Pembelajaran Fisika di Sekolah*. Yogyakarta: Universitas Negeri Yogyakarta, 2011.
- Hamalik, Dr.Oemar. *Psikologi Belajar dan Mengajar*. Jakarta : Bumi Aksara, 2003.
- Hamzah, B. *Model Pembelajaran*. Jakarta: Bumi Aksara, 2009.
- Ngalim, Purwanto. *Prinsip-Prinsip dan Teknik Evaluasi Pengajaran*. Bandung: Rosdakarya, 2008.
- Nurmuji, Nastia. *Model Pembelajaran Quantum Teaching Disertai CD Interaktif dalam Pembelajaran Fisika di SMA, volume 1, <http://quantumteaching.net/journal/65naive.htm>, 10 July 2015.*
- Purwanto, Agus. *Nalar Ayat-Ayat Semesta*. Bandung: Mizan. 2012.
- Riduwan. *Belajar mudah penelitian untuk guru, karyawan, dan peneliti pemula*. Bandung: Alfabeta, 2009.
- Slameto. *Belajar dan Faktor-faktor Yang Mempengaruhinya*. Jakarta: Rineka Cipta, 2010.
- Syah, Muhibbin. *Psikologi Pendidikan*. Bandung: PT Remaja Rosdakarya, 2010.
- Siregar Irdes Hidayana, Mei 2014, "Pengaruh Model Pembelajaran Quantum Teaching Terhadap Hasil belajar Siswa Pada Materi Pokok Zat dan Wujudnya Di Kelas VII Semester I SMP Negeri 3 PERCUT SEI TUAN T.P

2013/2014, Volume 2, <http://quantumteaching.net/journal/65naive.htm>, 10 July 2015.

Sudijono, Anas. *Pengantar Evaluasi Pendidikan*. Jakarta: Raja Grafindo, 2009

Sugiyono. *Metode Penelitian Pendidikan*. Pendekatan Kuantitatif, kualitatif, dan R&D. Bandung: Alfabeta, 2010.

Sumani, M. *Pengembangan Model Pembelajaran IPA Terpadu untuk Sekolah Lanjutan Tingkat Pertama*. Surabaya: PSM Unesa, 2002.

Sudijono, Anas. *Pengantar Evaluasi Pendidikan*. Jakarta: Raja Grafindo Persada, 2007.

Triarto. *Model Pembelajaran Inovatif Berorientasi Konstruktivistik*. Surabaya: Prestasi Pustaka, 2007.

Wahyono, Teguh. *25 Model Analisis Statistik dengan SPSS 17*. Jakarta: PT Alex Media Komputindo, 2009.

Winkel. *Psikologi Pengajaran*. Jakarta: Gramedia, 1996.

Yahya, Harun. *Al-Qur'an dan Sains*. Bandung: Dzikra, 2004

L

A

M

P

I

R

A

N



Tabel Hasil belajar siswa kelas XI IPA MA Muhammadiyah Nangahure

NO	Nama Siswa	Jenis Kelamin	Nilai
1.	Al-Kahfi	Laki – laki	80
2.	Afdal	Laki – laki	80
3.	Idhar	Laki – laki	80
4.	Jodi Firmansyah	Laki – Laki	80
5.	Marliani	Perempuan	85
6.	Muh.mujaddid Al-Habib	Laki – laki	90
7.	Murniati	Perempuan	90
8.	Muhammad yusuf	Laki – laki	90
9.	Novita Damayanti	Perempuan	90
10.	Ramli	Laki – laki	85
11.	Ratih ulfa R.syarif	Perempuan	85
12.	Takbir	Laki – laki	85



A. data respons siswa terhadap modul

Responden	SKOR URAIAN							JUMLAH
	1	2	3	4	5	6	7	
1	5	3	3	4	4	3	3	25
2	4	3	4	3	3	3	3	23
3	3	3	3	4	5	4	4	26
4	5	3	3	4	4	3	4	26
5	4	5	3	4	3	4	3	26
6	5	3	4	4	4	4	3	27
7	4	4	3	3	3	4	5	26
8	3	4	3	4	3	3	3	23
9	5	3	4	4	3	3	4	27
10	4	3	3	3	4	3	3	23
11	3	4	4	3	3	2	4	23
12	4	5	3	4	4	3	3	26
Jumlah rata-rata								

B. data respons siswa terhadap proses pembelajaran

RESPONDEN	SKOR URAIAN												JUMLAH
	1	2	3	4	5	6	7	8	9	10	11	12	
1	3	3	4	3	3	4	4	4	3	4	4	3	42
2	4	4	3	5	5	5	4	4	3	5	5	5	52
3	4	4	3	3	2	3	4	3	4	4	3	3	43
4	3	3	4	2	2	4	3	3	4	4	5	3	40
5	4	5	5	4	3	4	2	4	5	5	5	5	56
6	4	4	4	5	3	4	5	3	3	5	5	4	49
7	4	3	4	5	3	4	4	4	3	4	3	5	46
8	4	3	3	5	3	3	3	3	3	4	4	5	43
9	4	5	5	5	3	4	3	4	3	5	5	5	51
10	4	5	5	5	4	4	4	3	3	5	5	5	52
11	3	4	5	5	4	4	3	3	4	2	3	4	44
12	4	4	4	5	3	4	5	3	2	5	5	4	48
JUMLAH RATA-RATA													

1. Statistik Deskriptif

a. Memasukkan data pada **Data View**

Al-Kahfi	80,00
Afdal	80,00
Idhar	80,00
jodi Fir	80,00
Marliani	85,00
Muh.Muja	90,00
murniati	90,00
Muh.yusu	90,00
novita d	90,00
Ramli	85,00
ratih	85,00
Takbir	85,00

b. Setelah data dimasukkan pilih prosedur Descriptives menggunakan menu Analyze -> Descriptive Statistics -> Frequencies

The screenshot displays the SPSS interface. The 'Analyze' menu is open, showing 'Descriptive Statistics' > 'Frequencies...'. The 'Frequencies: Statistics' dialog box is open, showing the following options:

- Percentile Values:**
 - Quartiles
 - Cut points for: 10 equal groups
 - Percentile(s):
- Central Tendency:**
 - Mean
 - Median
 - Mode
 - Sum
- Dispersion:**
 - Std. deviation
 - Minimum
 - Variance
 - Maximum
 - Range
 - S.E. mean
- Distribution:**
 - Skewness
 - Kurtosis

The 'Values are group midpoints' checkbox is also present but unchecked. The 'OK' button is highlighted.

- c. Pilih variabel **Nilai** ke kolom **Variable(s)**, setelah itu klik tombol **statistics** dan memilih opsi statistik yang diinginkan.
- d. Klik **Continue** dan dilanjutkan dengan memilih **OK**.

Statistics

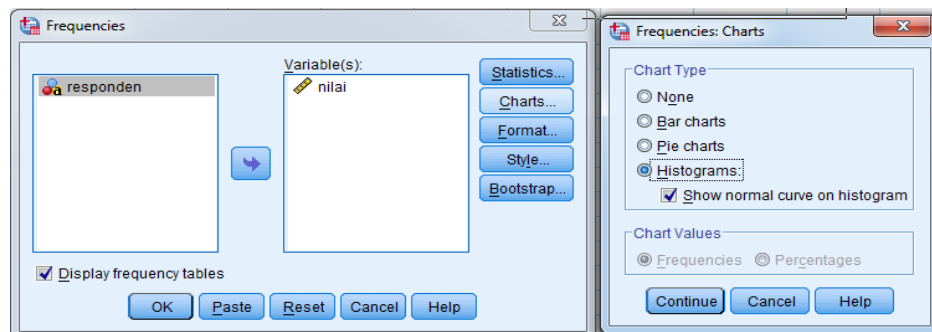
nilai

N	Valid	12
	Missing	0
Mean		85,0000
Median		85,0000
Std. Deviation		4,26401
Variance		18,182
Minimum		80,00
Maximum		90,00

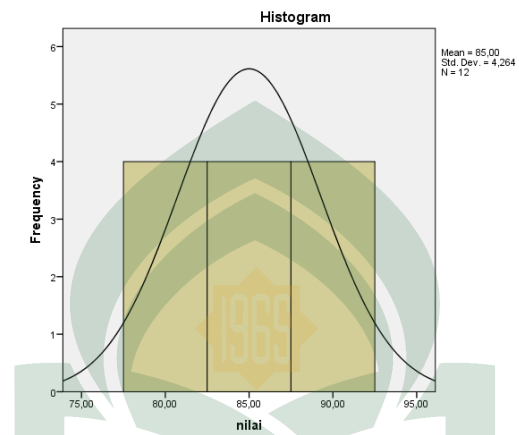
nilai

		Frequency	Percent	Valid Percent	Cumulative Percent
Valid	80,00	4	33,3	33,3	33,3
	85,00	4	33,3	33,3	66,7
	90,00	4	33,3	33,3	100,0
Total		12	100,0	100,0	

- e. Untuk histogramnya klik Analyze -> Descriptive Statistics -> Frequencies > charts lalu pilih histogram.



f. Gambar histogram muncul di output



A. Analisis data respons siswa terhadap modul

Responden	SKOR URAIAN							JUMLAH	RATA-RATA	KET
	1	2	3	4	5	6	7			
1	5	3	3	4	4	3	3	25	3,60	S
2	4	3	4	3	3	3	3	23	3,30	S
3	3	3	3	4	5	4	4	26	3,70	S
4	5	3	3	4	4	3	4	26	3,70	S
5	4	5	3	4	3	4	3	26	3,70	S
6	5	3	4	4	4	4	3	27	3,90	S
7	4	4	3	3	3	4	5	26	3,70	S
8	3	4	3	4	3	3	3	23	3,30	S
9	5	3	4	4	3	3	4	27	3,70	S
10	4	3	3	3	4	3	3	23	3,30	S
11	3	4	4	3	3	2	4	23	3,30	S
12	4	5	3	4	4	3	3	26	3,70	S
Jumlah rata-rata									3,60	S

Persentase Respons Siswa (PRS) dapat dihitung sebagai berikut:

$$PRS = \frac{\sum A}{\sum B} \times 100\%$$

Keterangan:

PRS = Persentase Respon Siswa

$\sum A$ = Jumlah Kriteria

$\sum B$ = Jumlah Responden

Kriteria:

Sangat Senang (SS) = 0 %

Tidak Senang (TS) = 0%

Senang (S) = 100 %

Sangat Tidak Senang (STS) = 0%

Cukup senang = 0%

B. Analisis data respons siswa terhadap proses pembelajaran

RESPONDEN	SKOR URAIAN												JUMLAH	RATA-RATA	KET
	1	2	3	4	5	6	7	8	9	10	11	12			
1	3	3	4	3	3	4	4	4	3	4	4	3	42	3,50	S
2	4	4	3	5	5	5	4	4	3	5	5	5	52	4,30	SS
3	4	4	3	3	2	3	4	3	4	4	3	3	43	3,50	S
4	3	3	4	2	2	4	3	3	4	4	5	3	40	3,30	S
5	4	5	5	4	3	4	2	4	5	5	5	5	56	4,70	SS
6	4	4	4	5	3	4	5	3	3	5	5	4	49	4,10	SS
7	4	3	4	5	3	4	4	4	3	4	3	5	46	3,80	S
8	4	3	3	5	3	3	3	3	3	4	4	5	43	3,60	S
9	4	5	5	5	3	4	3	4	3	5	5	5	51	4,30	SS
10	4	5	5	5	4	4	4	3	3	5	5	5	52	4,30	SS
11	3	4	5	5	4	4	3	3	4	2	3	4	44	3,70	S
12	4	4	4	5	3	4	5	3	2	5	5	4	48	4,00	S
JUMLAH RATA-RATA														3,90	

Persentase Respons Siswa (PRS) dapat dihitung sebagai berikut:

$$PRS = \frac{\sum A}{\sum B} \times 100\%$$

Keterangan:

PRS = Persentase Respon Siswa

$\sum A$ = Jumlah Kriteria

$\sum B$ = Jumlah Responden

Kriteria:

Sangat Senang (SS) = 42 %

Tidak Senang = 0%

Senang (S) = 58 %

Sangat Tidak Senang = 0%

Cukup Senang = 0 %

1. Pengujian Normalitas data

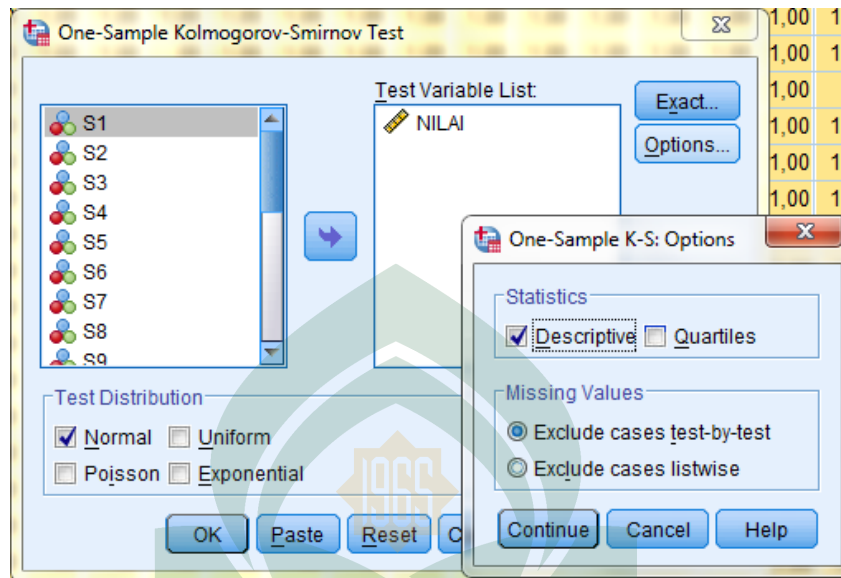
a. Memasukkan data pada **Data View**

Al-Kahfi	80,00
Afdal	80,00
Idhar	80,00
jodi Fir	80,00
Marliani	85,00
Muh.Muja	90,00
murniati	90,00
Muh.yusu	90,00
novita d	90,00
Ramli	85,00
ratih	85,00
Takbir	85,00

b. Setelah data dimasukkan pilih prosedur **Analyze -> Nonparametric tests -> Legacy Dialogs -> 1-Sampel K-S**

The screenshot shows the SPSS software interface. The 'Analyze' menu is open, and the path 'Nonparametric Tests' > 'Legacy Dialogs' > '1-Sample K-S...' is highlighted. The background displays a data grid with columns labeled S6 through S15 and rows of numerical values, mostly 1.00. A watermark for 'UNIVERSITAS AL-AZHAR' is visible over the grid.

- c. Selanjutnya kita pilih variabel **Nilai** dan masukkan pada kolom **Test Variable List**. pada bagian **Test Distribution** klik pilihan **Normal** yang menunjukkan bahwa distribusi yang digunakan adalah distribusi normal.



- d. Selanjutnya klik tombol **Options** dan pilih opsi statistik **Descriptive**
 e. Klik Continue selanjutnya klik OK untuk melihat outputnya

One-Sample Kolmogorov-Smirnov Test

		VAR00001
N		12
Normal Parameters ^{a,b}	Mean	85,0000
	Std. Deviation	4,26401
Most Extreme Differences	Absolute	,213
	Positive	,213
	Negative	-,213
Test Statistic		,213
Asymp. Sig. (2-tailed)		,139 ^c

- a. Test distribution is Normal.
 b. Calculated from data.
 c. Lilliefors Significance Correction.

2. Berdasarkan hasil pengujian diatas normalitas data dengan (.2-tailed) menggunakan uji *Kolmogorov Smirnov*, diperoleh nilai Asymp.sig 0,139 nilai ini lebih besar dari α 0,05 (Asymp.sig > 0,05) maka dapat disimpulkan bahwa data hasil belajar siswa berasal dari populasi terdistribusi normal pada taraf nyata $\alpha = 0,05$.

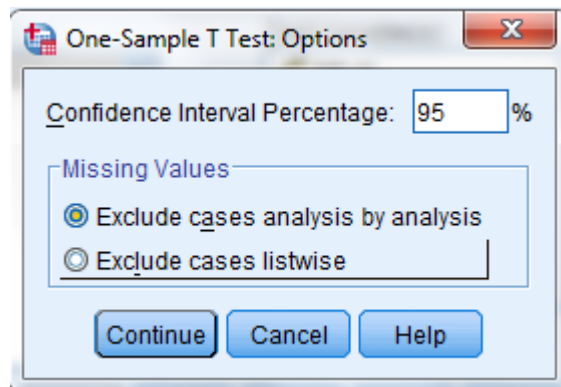
1. Pengujian hipotesis penelitian
 - a. Memasukkan data pada **Data View**

Al-Kahfi	80,00
Afdal	80,00
Idhar	80,00
jodi Fir	80,00
Marliani	85,00
Muh.Muja	90,00
murniati	90,00
Muh.yusu	90,00
novita d	90,00
Ramli	85,00
ratih	85,00
Takbir	85,00

- b. Setelah data dimasukkan pilih prosedur **Analyze -> Compare mean -> One-Sample T tes**

The screenshot shows the SPSS 'One-Sample T Test' dialog box. The 'Test Variable(s):' field contains 'NILAI'. The 'Test Value:' field is set to '80'. The background shows the 'Analyze' menu with 'Compare Means' > 'One-Sample T Test...' selected.

- c. Masukkan variabel **Nilai** ke dalam kolom **Test Variable**
 - d. Klik tombol **Options** untuk mengatur **Confidence Interval 95%**



- e. Klik tombol **Continue** dan selanjutnya klik **OK** untuk melihat outputnya.

One-Sample Statistics				
	N	Mean	Std. Deviation	Std. Error Mean
NILAI	31	91,4516	6,60726	1,18670

Test Value = 80						
	T	df	Sig. (2-tailed)	Mean Difference	95% Confidence Interval of the Difference	
					Lower	Upper
Nilai	4,062	11	,002	5,00000	2,2908	7,7092

- f. Kolom t menunjukkan pengamatan dari t statistic dari sampel. T statistik merupakan hasil perhitungan sebagai berikut:

$$t = \frac{md}{se}$$

Dimana: M A K A S S A R

t = t statistik

md = ratio of the mean difference

se = standar error of the sampel means

**KUISIONER RESPON SISWA
TERHADAP PROSES PEMBELAJARAN QUANTUM TEACHING**

1. Instrumen kuesioner respons siswa terhadap proses pembelajaran Quantum Teaching

Tabel 1. Kisi-kisi instrumen respons siswa terhadap proses pembelajaran Quantum Teaching

No	Indikator	Jumlah Butir	Penyataan	skala
1	Ketertarikan siswa belajar materi usaha dan energi dengan pembelajaran Quantum Teaching	4	Mempelajari materi usaha dan energi adalah pelajaran yang sangat menarik	Likert
			Pelajaran usaha dan energi mudah dipahami	
			Mengerjakan soal usaha dan energi adalah menarik dan dapat saya lakukan	
			Pelajaran fisika dengan materi usaha dan energi sangat bermanfaat untuk dipelajari	
2	Kesenangan terhadap kegiatan pembelajaran Quantum Teaching	3	Pembelajaran Quantum Teaching membuat siswa senang bertanya dan menawab pertanyaan dari guru	
			Berdiskusi tentang pelajaran fisika adalah hal yang menyenangkan	
			Belajar fisika membuat siswa rajin dan senang datang kesekolah	
3	Kesenangan terhadap suasana belajar	2	Pembelajaran Quantum Teaching membuat suasana yang tenang dan fokus dalam belajar fisika	
			Penggunaan latar musik instrumental pada pembelajaran Quantum Teaching, menghidupkan	

			suasana yang lebih nyaman dan rileks dalam belajar fisika di kelas	
4	Kesenangan cara guru mengajar	3	Cara mengajar guru fisika yang sistematis dan terarah sehingga mudah dipahami	
			Penggunaan bahasa yang positif oleh guru membuat siswa lebih bersemangat belajar dan berinteraksi dengan guru	
			Penampilan guru yang ramah, serta murah senyum sehingga menciptakan suasana aman dan nyaman dalam belajar	

Keterangan:

Skala pengukuran kuesioner menggunakan skala bertingkat (Likert) dengan nilai 1, 2, 3, 4, 5. Angka 5 diartikan (sangat setuju), angka 4 diartikan (setuju), angka 3 diartikan (cukup setuju), angka 2 diartikan (tidak setuju), dan angka 1 diartikan (sangat tidak setuju).

**KUISIONER RESPON SISWA
TERHADAP PROSES PEMBELAJARAN QUANTUM TEACHING**

Mata pelajaran : Fisika

Nama siswa:

Pokok bahasan : Usaha dan Energi

Hari/tanggal:

Petunjuk.

- a. Beberapa pertemuan pada pokok bahasan usaha dan energi, anda telah belajar fisika dengan menggunakan model pembelajaran Quantum Teaching.
- b. Berikut ini anda diminta memberikan penilaian terhadap proses pembelajaran tersebut dengan cara memberi tanda (\checkmark) pada skala penilaian yang sesuai. Dengan keterangan skala penilaian adalah

5 = Sangat setuju

2 = Tidak setuju

4 = Setuju

1 = sangat tidak setuju

3 = cukup setuju

No	Pernyataan	Penilaian				
		1	2	3	4	5
1	Mempelajari materi usaha dan energi adalah pelajaran yang sangat menarik					
2	Pelajaran usaha dan energi mudah dipahami					
3	Mengerjakan soal usaha dan energi adalah menarik dan dapat saya lakukan					
4	Pelajaran fisika dengan materi usaha dan energi sangat bermanfaat untuk dipelajari					
5	Pembelajaran Quantum Teaching membuat siswa senang bertanya dan menawab pertanyaan dari guru					
6	Berdiskusi tentang pelajaran fisika adalah hal yang menyenangkan					
7	Belajar fisika membuat siswa rajin dan senang datang kesekolah					
8	Pembelajaran Quantum Teaching membuat suasana yang tenang dan fokus dalam belajar fisika					
9	Penggunaan latar musik instrumental pada pembelajaran Quantum Teaching, menghidupkan suasana yang lebih nyaman dan rileks dalam belajar fisika di kelas					
10	Cara mengajar guru fisika yang sistematis dan terarah sehingga mudah dipahami					
11	Penggunaan bahasa yang positif oleh guru membuat siswa lebih bersemangat belajar dan berinteraksi dengan guru					
12	Penampilan guru yang ramah, serta murah senyum sehingga menciptakan suasana aman dan nyaman dalam belajar					

**KUISIONER RESPON SISWA
TERHADAP MODUL PEMBELAJARAN QUANTUM TEACHING**

2. Instrumen kuesioner respons siswa terhadap modul usaha dan energi

Tabel 2. Kisi-kisi instrumen respons siswa terhadap modul usaha dan energi

No	Indikator	Jumlah Butir	Penyataan	Skala
1	Keefektifan modul dalam pembelajaran Quantum Teaching	3	Modul usaha dan energi praktis digunakan	
			Modul usaha dan energi memudahkan siswa memahami pelajaran fisika	
			Materi dalam modul dituliskan secara terurut logis dan sistematis	
2	Ketertarikan siswa terhadap modul pembelajaran Quantum Teaching	3	Banyak gambar dan modul yang berwarna sehingga menarik untuk dipelajari	
			Bahasa yang digunakan dalam modul mudah dipahami	
			Istilah yang digunakan dapat dipahami	
3	Keefesienan modul dalam pembelajaran Quantum Teaching	1	Mempelajari modul usaha dan energi sesuai dengan waktu yang disediakan	

Keterangan:

Skala pengukuran kuesioner menggunakan skala bertingkat (Likert) dengan nilai 1, 2, 3, 4, 5. Angka 5 diartikan (sangat setuju), angka 4 diartikan (setuju), angka 3 diartikan (cukup setuju), angka 2 diartikan (tidak setuju), dan angka 1 diartikan (sangat tidak setuju).

**KUISIONER RESPON SISWA
TERHADAP MODUL PEMBELAJARAN QUANTUM TEACHING**

Mata pelajaran : Fisika

Nama siswa:

Pokok bahasan : Usaha dan Energi

Hari/tanggal:

Petunjuk.

- a. Beberapa pertemuan pada pokok bahasan usaha dan energi, anda telah belajar fisika dengan menggunakan model pembelajaran Quantum Teaching.
- b. Berikut ini anda diminta memberikan penilaian terhadap proses pembelajaran tersebut dengan cara memberi tanda (√) pada skala penilaian yang sesuai. Dengan keterangan skala penilaian adalah

5 = Sangat setuju

4 = Setuju

3 = cukup setuju

2 = Tidak setuju

1 = sangat tidak setuju

No	Pernyataan	Penilaian				
		1	2	3	4	5
1	Modul usaha dan energi praktis digunakan					
2	Modul usaha dan energi memudahkan siswa memahami pelajaran fisika					
3	Materi dalam modul dituliskan secara terurut logis dan sistematis					
4	Banyak gambar dan modul yang berwarna sehingga menarik untuk dipelajari					
5	Bahasa yang digunakan dalam modul mudah dipahami					
6	Istilah yang digunakan dapat dipahami					
7	Mempelajari modul usaha dan energi sesuai dengan waktu yang disediakan					

PROSEDUR PENGEMBANGAN INSTRUMEN
TES HASIL BELAJAR

1. Spesifikasi Tes

- a. Sekolah : MA Muhammadiyah Nangahure
- b. Bidang Studi : IPA Fisika
- c. Kelas/Semester : XI/Ganjil
- d. Jenis Tes : Formatif
- e. Tujuan Tes : Untuk mengukur tingkat penguasaan pada aspek kognitif siswa dalam satu KD (Kompetensi Dasar)
- f. Materi Tes : Usaha dan Energi
- g. Bentuk Soal : Pilihan Ganda (Multiple Choice)
- h. Jumlah Soal : 20 butir

2. Kisi-kisi Soal

Standar Kompetensi : menganalisis gejala alam dan keteraturannya dalam cakupan mekanika benda titik

Kompetensi Dasar : Menganalisis hubungan antara usaha, perubahan energi dengan hukum kekekalan energi mekanik.

Kompetensi Dasar	Indikator	No Soal	Aspek Kognitif	Bobot Soal
Menganalisis hubungan antara usaha, perubahan energi dengan hukum kekekalan energi mekanik	Mendeskripsikan hubungan antara usaha, gaya, dan perpindahan	1	C1	1
		2	C2	1
	Menghitung besar energi potensial (gravitasi dan pegas) dan energi kinetik	3	C2	1
		4	C2	1
		5	C4	1
		6	C2	1
		7	C2	1
		Menganalisis hubungan antara usaha dengan energi kinetik	8	C2
	9		C2	1
	10		C2	1
	11		C3	1
	12		C2	1
	13		C2	1
	Menganalisis hubungan antara usaha dengan energi potensial	14	C3	1
		15	C3	1
	Merumuskan bentuk hukum kekekalan energi mekanik	16	C1	1
		17	C2	1
		18	C2	1
		19	C2	1
		20	C4	1

Petunjuk: Pilihlah jawaban yang anda anggap paling benar!

1. Amir mendorong mobil mogok, tetapi mobil itu tetap tidak bergerak. Usaha yang dilakukan Amir adalah ...
 - a. Minimum
 - b. Maksimum
 - c. Nol
 - d. Tetap
 - e. Berubah
2. Sebuah benda bermassa 40 kg terletak pada bidang miring dengan sudut kemiringan 30° . Usaha yang dilakukan oleh gaya berat bila benda bergeser sejauh 5 meter ke arah bawah adalah....($g = 9,8 \text{ m/s}^2$)
 - a. 490 J
 - b. $490\sqrt{3}$ J
 - c. 980 J
 - d. $980\sqrt{3}$ J
 - e. 1960 J
3. Sebuah benda yang bermassa m bergerak dengan kecepatan v sehingga memiliki energi E joule. Apabila massa benda dibuat menjadi setengah kali massa mula-mula dan kecepatannya dibuat dua kali percepatan semula, maka energi kinetiknya berubah menjadi
 - a. $2E$ joule
 - b. $\frac{1}{4} E$ joule
 - c. $4E$ joule
 - d. $3E$ joule
 - e. E joule
4. Energi kinetik satu benda yang bergerak 400 joule Jika massanya 2 kg, kecepatan benda tersebut adalah
 - a. 20 m/s
 - b. 200 m/s
 - c. 40 m/s
 - d. 800 m/s
 - e. 400 m/s
5. Dua buah benda dengan perbandingan massa 3:2 berada pada ketinggian dari tanah yang berbanding 3:4. Jika percepatan gravitasi kedua benda dianggap sama, maka perbandingan energi potensial kedua benda tersebut yaitu
 - a. 3: 2
 - b. 5:7
 - c. 3:4
 - d. 1:2
 - e. 9:8

6. Sebuah benda massa 2 kg bergerak dengan kecepatan 2 m s^{-1} . Beberapa saat kemudian benda itu bergerak dengan kecepatan 5 m s^{-1} . Usaha total yang dikerjakan pada benda adalah
- 4 J
 - 9 J
 - 15 J
 - 21 J**
 - 25 J
7. Sebuah bola yang massanya 2 kg dilemparkan vertikal ke atas sehingga mencapai ketinggian maksimum 10 m. Jika percepatan gravitasi $g = 10 \text{ m/s}^2$, maka besar energi potensial pada ketinggian tersebut adalah ...
- 2 J
 - 10 J
 - 20 J
 - 100 J
 - 200 J**
8. Untuk meregangkan sebuah pegas sejauh 5 cm diperlukan gaya sebesar 20 N. Energi potensial pegas ketika meregang sejauh 10 cm adalah
- 2 joule**
 - 4 joule
 - 20 joule
 - 50 joule
 - 100 joule
9. Sebuah benda bermassa 4 kg mula-mula diam, kemudian bergerak lurus mendatar dengan percepatan 3 m/s^2 . Usaha yang diubah menjadi energi kinetik setelah 2 s adalah
- 72 J**
 - 36 J
 - 24 J
 - 12 J
 - 8 J
10. Sebuah mobil dengan massa 1 ton bergerak dari keadaan diam, sesat kemudian kecepatannya 5 m/s . Besar usaha yang dilakukan adalah mesin mobil tersebut ...
- 100 J
 - 2500 J
 - 5000 J
 - 12500 J**
 - 25000 J
11. Odi mengendarai mobil bermassa 4000 kg di jalan lurus dengan kecepatan 25 m/s . Karena melihat kemacetan dari jauh dia

mengerem mobil sehingga kecepatan mobilnya berkurang secara teratur menjadi 15 m/s. Usaha oleh gaya pengereman adalah ...

- a. 200 kJ
- b. 300 kJ
- c. 400 kJ
- d. 700 kJ
- e. 800 kJ

12. UN Fisika 2009/2010 Paket B P45

Perhatikan gambar perpindahan balok sebagai berikut!



Anggap $g = 10 \text{ m/s}^2$. Jika koefisien gesekan kinetik antara balok dan lantai $\mu_k = 0,5$, maka nilai perpindahan benda s adalah

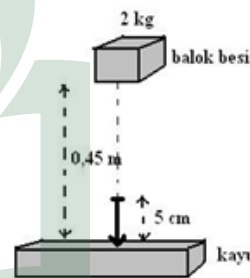
- a. 5,00 m
- b. 4,25 m
- c. 3,00 m
- d. 2,50 m
- e. 2,00 m

13. Besarnya usaha untuk menggerakkan mobil (massa mobil dan isinya 1000 kg) dari keadaan

diam hingga mencapai kecepatan 72 km/jam ...

- a. $1,25 \cdot 10^4 \text{ J}$
- b. $2,5 \cdot 10^4 \text{ J}$
- c. $2 \cdot 10^3 \text{ J}$
- d. $6,25 \cdot 10^5 \text{ J}$
- e. $4 \cdot 10^6 \text{ J}$

14. Gambar berikut memperlihatkan balok besi yang diarahkan pada sebuah paku.



Dari gambar tersebut, ketika balok besi mengenai paku secara tegak lurus, maka usaha yang dilakukan balok besi terhadap paku adalah ($g = 10 \text{ m/s}^2$)

- a. 12 J
- b. 10 J
- c. 8 J
- d. 5 J
- e. 4 J

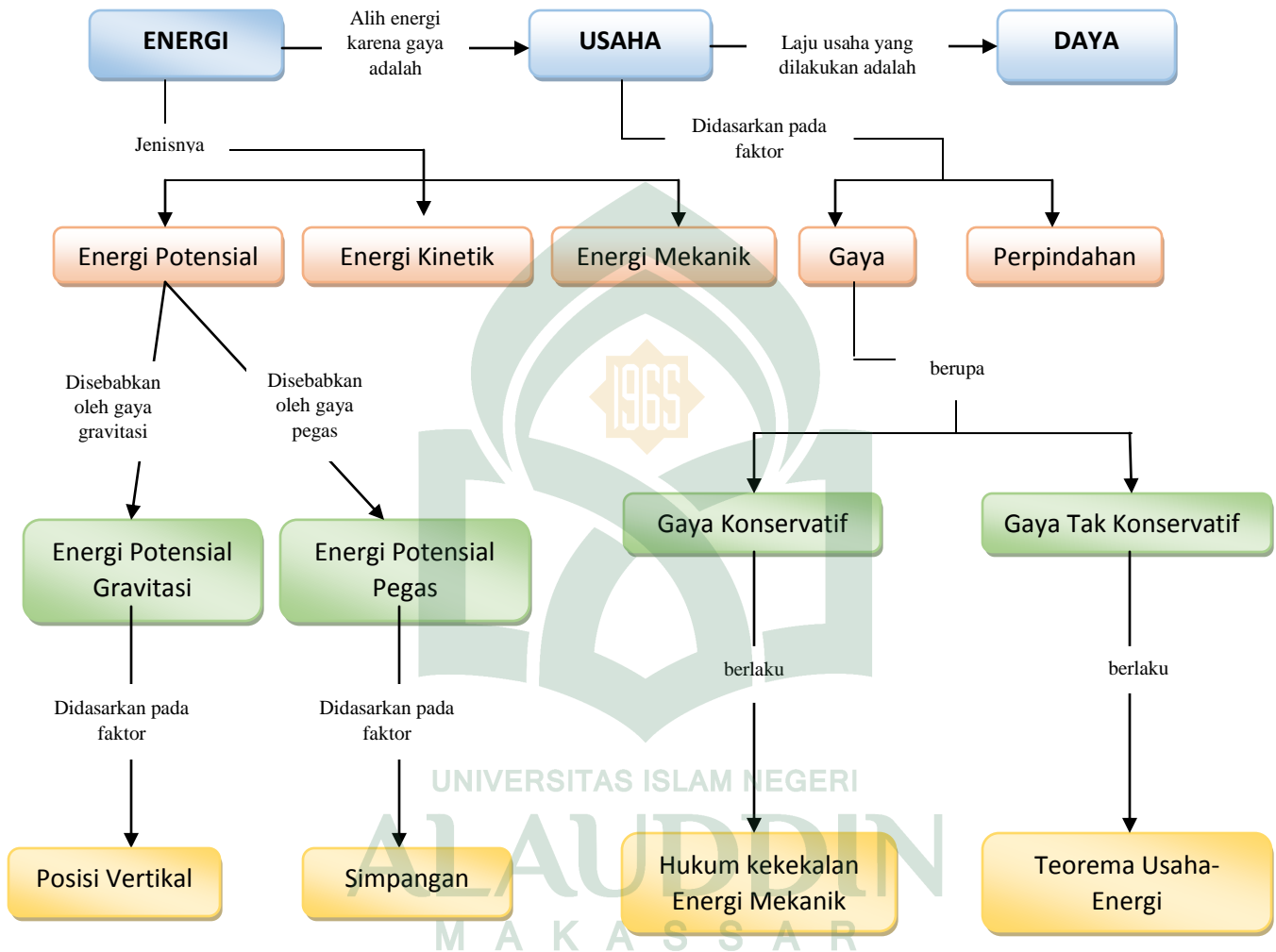
15. Sebuah batu yang massanya 2 kg jatuh dari ketinggian 100 m. Jika percepatan gravitasi 10 m/s^2 , maka usaha yang dilakukan oleh gaya

- berat sampai ketinggian 20 m adalah
- 200 J
 - 400 J
 - 800 J
 - 1600 J**
 - 2000 J
16. Energi tidak dapat diciptakan dan tidak dapat dimusnahkan, pernyataan ini dikenal dengan....
- Hukum kekekalan energi**
 - Hukum termodinamika
 - Hukum azas Black
 - Hukum Coulomb
 - Teorema usaha energi
17. Energi kinetik satu benda 320 J, jika benda tersebut bergerak dengan kecepatan 4 m/s dan ketinggiannya 10 m, percepatan gravitasi 10 m/s^2 , maka besarnya Energi mekanik benda tersebut adalah...
- 400 J
 - 3600 J
 - 4320 J**
 - 7200 J
 - 1084 J
18. Benda bermassa 5 kg dilempar vertikal ke atas dengan kecepatan awal 10 m/s. Kecepatan benda pada ketinggian 2,5 m di atas posisi saat melempar adalah
- $\sqrt{2} \text{ m/s}$
 - $3\sqrt{2} \text{ m/s}$
 - $4\sqrt{2} \text{ m/s}$
 - $5\sqrt{2} \text{ m/s}$**
 - $10\sqrt{2} \text{ m/s}$
19. Sebuah bola bermassa 500 gram dilempar vertikal ke atas dari permukaan tanah dengan kecepatan awal 10 m/s. Bila $g = 10 \text{ m/s}^2$, maka usaha yang dilakukan gaya berat bola pada saat mencapai tinggi maksimum adalah ...
- 2,5 J
 - 5,0 J
 - 25 J**
 - 50 J
 - 500 J
20. Sebuah benda yang mengalami gerak jatuh bebas, makin ke bawah...
- $(E_p + E_k)$ berubah
 - $E_p = E_k$
 - $(E_p + E_k)$ tetap**
 - E_p bertambah, E_k tetap
 - E_p tetap, E_k tetap



UNIVERSITAS ISLAM NEGERI
ALAUDDIN
M A K A S S A R

PETA KONSEP



GLOSSARY

ISTILAH	KETERANGAN
Energi	Kemampuan untuk melakukan usaha atau kerja
Energi kinetik	Energi yang dimiliki benda karena geraknya (atau kecepatannya)
Energi potensial	Energi yang berkaitan dengan kedudukan benda terhadap titik acuan
Energi potensial Gravitasi konstan	Energi potensial suatu benda yang disebabkan oleh kedudukan benda terhadap gravitasi bumi
Energi potensial Elastis Pegas	Energi potensial pegas untuk kembali ke bentuk semula (posisi keseimbangan pegas)
Daya	Laju usaha dilakukan atau besar usaha per satuan waktu
Gaya konservatif	Usaha yang dilakukan oleh sebuah gaya ketika benda mulai bergerak dari posisi awal hingga benda kembali lagi ke posisi awal sama dengan nol
Gaya tak konservatif	Usaha yang dilakukan oleh sebuah gaya ketika benda mulai bergerak dari posisi awal hingga kembali lagi ke posisi semula tidak sama dengan nol
Hukum Kekekalan Mekanik	Jika pada suatu sistem hanya bekerja gaya-gaya dalam yang bersifat konservatif (tidak bekerja gaya luar dan gaya dalam tak konservatif), energi mekanik sistem pada posisi apa saja selalu tetap (kekal). Artinya, energi mekanik sistem pada posisi akhir sama dengan energi mekanik sistem pada posisi awal
Teorema Usaha-energi	Usaha yang dilakukan oleh gaya resultan yang bekerja pada suatu benda sama dengan perubahan energi kinetik yang dialami benda itu, yaitu energi kinetik akhir dikurang energi kinetik awal.
Usaha	hasil kali besar perpindahan dengan komponen gaya yang sejajar dengan perpindahan

BAB I PENDAHULUAN

A. Deskripsi

Modul usaha dan energi merupakan salah satu sumber belajar dan dapat digunakan sebagai acuan kegiatan pembelajaran QuantumTeaching. Banyak hal yang terjadi berkaitan dengan usaha dalam kehidupan sehari-hari. Akan tetapi terkadang terjadi salah pengertian dalam memahami istilah usaha. Ada perbedaan pengertian atau definisi yang dimaksud usaha dalam keseharian dengan pengertian usaha dalam konsep fisika. Misalnya, terdapat pernyataan sebagai berikut: “Walaupun hasilnya tidak memuaskan, tetapi dia telah berusaha mengerjakan soal ujian dengan sungguh-sungguh”. Dalam bahasan sehari-hari konteks kalimat tersebut tentunya tidak salah. Akan tetapi di dalam fisika, pemahamannya menjadi berbeda. ‘Usaha’ yang dimaksud di dalam fisika merupakan satu besaran yang kaitannya dengan perpindahan. Jadi, bila satu benda tidak mengalami perpindahan, maka tidak ada usaha yang bekerja pada benda tersebut.

Konsep usaha pada hakikatnya berkaitan erat dengan konsep energi. Energi merupakan penyebab dari adanya usaha. Akan tetapi usaha juga bisa menyebabkan perubahan energi. Ada beberapa bentuk energi yang kita kenal, akan tetapi bentuk energi yang terkait dengan konsep usaha yang akan dibicarakan di sini adalah bentuk energi yang terkait dengan gerak benda, yaitu energi kinetik dan energi potensial. Oleh karena itu, dalam modul ini kita terlebih dahulu akan mempelajari definisi usaha, rumus-rumus usaha, persamaan energi kinetik, teorema usaha energi kinetik, persamaan dan konsep daya dalam kehidupan keseharian. Setelah itu kita akan mempelajari tentang energi potensial dan gaya konservatif. Dimana terdapat penjelasan tentang usaha, baik usaha oleh gaya berat, usaha oleh gaya gravitasi maupun usaha oleh gaya pegas, dan setelah itu akan mempelajari hubungan gaya konservatif dengan energi potensial, persamaan energi potensial serta hukum kekekalan energi dan aplikasi kekekalan energi mekanik dalam keseharian.

Untuk menghindari kesulitan yang dialami siswa dianjurkan untuk membaca referensi baik dari buku diktat maupun sumber bacaan dari internet yang berhubungan dengan teori materi usaha dan energi.

B. Prasyarat

Para siswa dapat mempelajari modul usaha dan energi ini dengan baik, apabila prasyarat pengetahuan dasar sudah dipahami antara lain mengerti dan paham tentang kinematika dan hukum-hukum Newton tentang gerak, serta memahami analisis dasar matematika.

C. Petunjuk Penggunaan Modul

- Baca dengan seksama dan pelajar daftar isi serta peta konsep dalam modul. Jika mengalami kesulitan dengan kata-kata dalam modul maka carilah pada Glossary.
- Lakukan dengan seksama langkah-langkah pembelajaran menuju pemahaman konsep dengan benar.
- Pelajari dengan seksama uraian materi setelah dijelaskan oleh guru, kemudian 😊 demonstrasikan kembali dalam bentuk presentasi rangkuman materi yang telah diberi tanda dalam modul menuju 🧐 pemahaman konsep yang benar agar dengan mudah dan penuh percaya diri mengerjakan latihan soal dalam modul.
- Kerjakan kegiatan latihan soal secara sendiri-sendiri, dengan pikiran yang tenang untuk memperdalam penguasaan konsep yang benar. Jika mengalami kesulitan mengerjakan soal bertanyalah pada guru.
- Setiap kesulitan yang dihadapi ditanyakan langsung pada guru atau dituliskan dalam modul pada halaman yang disediakan pada setiap pertemuan.

BAB II PEMBELAJARAN

A. TUJUAN PEMBELAJARAN

SK: Menganalisis gejala alam dan keteraturannya dalam cakupan mekanika benda titik

KD: Menganalisis hubungan antara usaha, perubahan energi dengan hukum kekekalan energi mekanik

Tumbuhkan minat



Tujuan pembelajaran

Setelah mempelajari modul Usaha dan Energi diharapkan siswa dapat:

- ✚ Memahami pengertian usaha
- ✚ Menentukan usaha yang dilakukan oleh sebuah gaya pada suatu benda
- ✚ Memahami teorema usaha-energi kinetik
- ✚ Menentukan usaha total atau perubahan energi kinetik benda atau kelajuan benda menggunakan teorema usaha-energi kinetik
- ✚ Memahami pengertian gaya konservatif dan gaya tak konservatif
- ✚ Memahami hubungan antara usaha yang dilakukan oleh gaya konservatif dan perubahan energi potensial benda
- ✚ Menentukan usaha yang dilakukan oleh gaya konservatif atau perubahan energi potensial benda
- ✚ Memahami teorema usaha-energi mekanik
- ✚ Menentukan usaha yang dilakukan oleh gaya tak konservatif atau perubahan energi mekanik benda
- ✚ Memahami pengertian daya
- ✚ Menentukan daya
- ✚ Mengetahui riwayat fisikawan yang berkaitan dengan pokok bahasan usaha dan energi.

B. Uraian Materi



Gambar 1. Mobil yang bergerak

Tahukah anda?



- ✚ Pernahkah anda mengamati orang yang sedang memanah? Mengapa anak panah yang dilepaskan dapat melesat jauh hingga mencapai sasaran?
- ✚ Apakah anda tahu bahwa saat buah kelapa jatuh terjadi perubahan energi atau saat anda sedang belajar saat sekarang ini?
- ✚ Tahukah anda bagaimana sifat energi? Apakah energi itu tetap ada namun dapat berubah bentuk?
- ✚ Kenapa saat kita berolahraga kita merasa kelelahan?

Hmm.... Gimanyach?
jadi penasaran nih



**Namai dengan
uraian materi**

a. Usaha, Energi dan Daya

- 1. Usaha**
- 2. Energi**
- 3. Daya**

b. Energi Potensial dan Gaya Konservatif

- 1. Usaha dan gaya konservatif**
- 2. Gaya konservatif dan gaya tak konservatif**
- 3. Hubungan gaya konservatif dan energi potensial**
- 4. Berbagai rumus energi potensial**
- 5. Hukum kekekalan energi**
- 6. Aplikasi kekekalan energi mekanik dan keseharian**

Potensi seluruh manusia adalah sama. Kita semua memiliki kekuatan dalam batin kita, jadi apa yang kurang? Jika kamu punya tekad, kamu dapat mengubah apapun. Kamu adalah guru bagi dirimu sendiri



A. Usaha, Energi, dan Daya

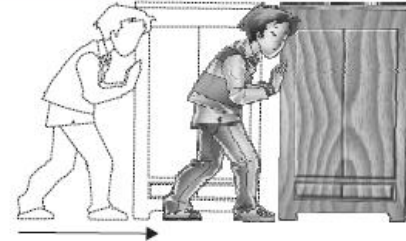
Usaha

Definisi Usaha

Kita sudah sering mendengar kata usaha ketika kita di SMP. Apakah sebenarnya usaha itu? Ayo coba perhatikan gambar 2 dan 3 disamping.

Pada gambar 2 memperlihatkan ilustrasi seseorang yang sedang mendorong lemari sejauh s meter. Orang tersebut dikatakan melakukan usaha atau kerja karena lemari mengalami perpindahan.

Pada gambar 3 terlihat seseorang sedang mendorong tembok dengan sekuat tenaga. Orang yang mendorong dinding tembok dikatakan tidak melakukan usaha atau kerja, meskipun orang tersebut mengeluarkan gaya dorong yang sangat besar. Hal ini dikarenakan tembok tidak mengalami perpindahan kedudukan. Usaha dikatakan bernilai jika terdapat perpindahan kedudukan.



Gambar 2. Ilustrasi seseorang yang sedang mendorong lemari



Gambar 3: Seseorang sedang mendorong tembok

Usaha juga didefinisikan sebagai hasil kali besar perpindahan dengan komponen gaya yang sejajar dengan perpindahan.

Rumus Usaha

Pada orang yang mendorong lemari seperti ilustrasi di awal, gaya yang diberikan pada lemari searah dengan perpindahan lemari.

Jika gaya yang dikerjakan pada benda searah dengan perpindahan benda, diagram gayanya dapat digambarkan seperti pada gambar 3 di atas. Pada gambar 3, gaya F diberikan kepada benda. Akibatnya benda mengalami perpindahan sejauh Δx . Dengan demikian, usaha yang dilakukan oleh gaya F dirumuskan:

$$W = F \cdot \Delta x$$

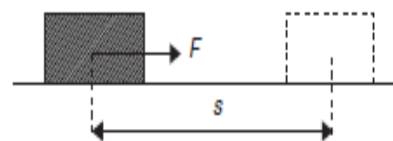
(1)

Keterangan:

W : usaha (joule)

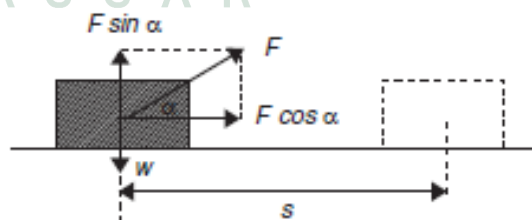
F : gaya yang sejajar dengan perpindahan (N)

Δx : besar perpindahan (m)



Gambar 4. Diagram gaya dari usaha

Lantas bagaimana jika gaya yang diberikan pada benda membentuk sudut terhadap arah perpindahan?



Gambar 5. Gaya yang diberikan membentuk sudut α

$$W = F \cdot \cos \alpha \cdot \Delta x \dots\dots\dots (2)$$

- Jika $\alpha = 0^\circ$, berarti gaya F searah dengan arah perpindahan.
Karena $\cos 0^\circ = 1$, maka usaha yang dilakukan: $W = F \cdot \Delta x$.
- Jika $\alpha = 90^\circ$, berarti gaya F tegak lurus dengan arah perpindahan.
Karena $\cos 90^\circ = 0$, maka: $W = 0$. Dikatakan bahwa gaya tidak menghasilkan usaha.
- Jika $\alpha = 180^\circ$, berarti gaya F berlawanan dengan arah perpindahan.
Karena $\cos 180^\circ = -1$, maka: $W = -F \cdot \Delta x$



Menghitung Usaha dari Grafik F-x



Gambar 6. (a) Grafik F - x dari gaya konstan (b) Grafik F - x dari gaya F berubah terhadap posisi x

jika F
 $W = F \cdot \Delta x$.
 maka
 di bawah

$$\begin{aligned} \text{Luas raster} &= \text{luas persegi panjang} \\ &= \text{panjang} \times \text{lebar} \\ &= F \cdot \Delta x = F(x_2 - x_1) \end{aligned}$$

jumlah luas seluruh segiempat di bawah kurva F .

Gambar 6 gambar (a) konstan maka usaha adalah (b) Bila F sebagai fungsi posisi usaha adalah luas dari luasan kurva F , yang merupakan

..... (3)

Untuk pembahasan fisika tentang usaha sudah cukup ya, sekarang coba kita kaitkan dengan ayat ini:

وَمَنْ أَرَادَ الْآخِرَةَ وَسَعَىٰ لَهَا سَعْيَهَا وَهُوَ مُؤْمِنٌ فَأُولَٰئِكَ كَانَ سَعْيُهُمْ مَشْكُورًا ﴿١٩﴾

Terjemahan: Dan barangsiapa yang menghendaki kehidupan akhirat dan berusaha ke arah itu dengan sungguh-sungguh sedang ia adalah mukmin, maka mereka itu adalah orang-orang yang usahanya dibalasi dengan baik (QS Al-Isra/17: 19)

Di dalam ayat ini, Allah SWT menyatakan bahwa barang siapa yang menghendaki kehidupan akhirat dan BERUSAHA (W) ke arah itu (mengalami perpindahan sebesar Δx) dengan sungguh-sungguh sedang dirinyatetap beriman, maka dialah orang yang USAHANYA (W) mendapat balasan yang baik. Untukmendapatkanitusemuamakadiperlukanadanyagaya F (action) dalamdirikita agar dapatberpindahdarikeadaan yang kurangbaikmenjadikeadaan yang lebihbaik (terjadi perpindahan Δx) , sehinggakitatermasuk orang-orang yang usahanya di balasidenganbaikoleh Allah SWT.

...إِنَّ اللَّهَ لَا يُغَيِّرُ مَا بِقَوْمٍ حَتَّىٰ يُغَيِّرُوا مَا بِأَنْفُسِهِمْ... ﴿١١﴾

Terjemahan: Sesungguhnya Allah tidak merubah keadaan sesuatu kaum sehingga mereka merubah keadaan yang ada pada diri mereka sendiri (QS Ar-Ra'd/13: 11)

Pada ayat di atas juga menyatakan bahwa Allah tidak akan merubah keadaan ($\Delta x = 0$) yang berarti tidak ada usaha yang dilakukannya ($W = 0$) oleh suatu kaum sehingga mereka merubah keadaan (Δx) sehingga $W = F \cdot \Delta x$

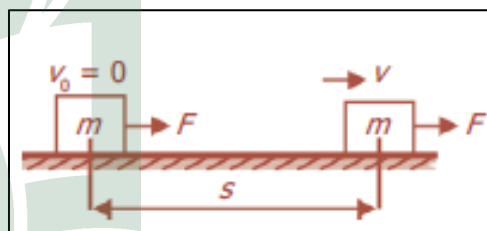


gi

Energi Kinetik

Pernahkah kamu mengamati orang yang sedang memanah? Mengapa anak panah yang dilepaskan dapat melesat jauh hingga mencapai sasaran?

Anak panah yang lepas dari busurnya memiliki energi kinetik sehingga anak panah dapat melakukan usaha, yaitu menancap pada target. Nama energi kinetik diperkenalkan pertama kali oleh *Lord Kelvin*, fisikawan Inggris. Kata “kinetik” berasal dari bahasa Yunani yang berarti “gerak”.



Gambar 8: Benda bermassa m dengan kecepatan v

Gambar 7. Orang yang sedang memanah

Energi kinetik adalah energi yang dimiliki benda karena geraknya (atau kecepatannya)

Kita telah mengetahui bahwa energi kinetik bergantung pada massa dan kelajuan benda. Sekarang mari kita turunkan rumus energi kinetik secara kuantitatif.

Perhatikan sebuah benda bermassa m yang diam pada permukaan licin (tanpa gesekan). Ketika gaya konstan F diberikan selama benda menempuh jarak Δx (Gambar 8), benda akan bergerak dengan kecepatan tetap a sampai mencapai kecepatan akhir v . Usaha yang dilakukan pada benda $W = F\Delta x$ seluruhnya diubah menjadi energi kinetik benda pada keadaan akhir. Jadi

$$EK = \frac{1}{2} mv^2$$

$$EK = W \text{ atau } EK = F\Delta x.$$

Gunakan persamaan kecepatan dari GLBB

$$v = v_0 + at; v = 0 + at; at = v$$

Gunakan persamaan perpindahan dari GLBB

$$\Delta x = x_0t + \frac{1}{2} at^2; \Delta x = 0 + \left(\frac{1}{2} at\right)t; \Delta x = \frac{1}{2} vt$$

Energi kinetik EK dapat ditulis dengan

$$EK = F\Delta x = (ma) \left(\frac{1}{2} vt\right) = \frac{1}{2} mv (at) = \frac{1}{2} mvv$$

Rumus energi kinetik



UNIVERSITAS ISLAM NEGERI
 (4)
ALAUDDIN
 M A K A S A

Jadi energi kinetik (EK) sebanding dengan massa benda m dan kuadrat kecepatannya (v^2) jika massa dilipatgandakan, energi kinetik meningkat 2 kali lipat. Akan tetapi jika kecepatan dilipatgandakan, energi kinetik meningkat 4 kali lipat.

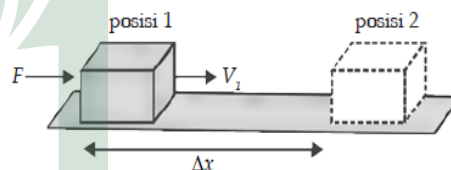
Skarang ayo perhatikan ayat berikut ini!

يَوْمَ يَفِرُّ الْمَرْءُ مِنْ أَخِيهِ

Terjemahan: Pada hari ketika manusia lari dari saudaranya (Q.S. 'Abasa/80: 34)

Ayat tersebut menjelaskan “manusia lari dari saudaranya”. Sedangkan berlari adalah salah satu contoh penerapan energi kinetik, karena berlari memiliki kecepatan.

Teorema usaha energi



Saat anda mendorong sebuah peti di atas lantai datar yang licin, hanya gaya dorong yang anda lakukan pada peti, ternyata kelajuan peti bertambah. Kelajuan peti bertambah berarti energi kinetik peti juga bertambah. Tentu saja pertambahan energi kinetik peti berasal dari usahayang dilakukan oleh gaya dorong yang anda lakukan. Contoh kualitatif itu dengan jelas menunjukkan bahwa pertambahan energi kinetik melalui usaha merupakan proses alih energi. Untuk kasus anda mendorong peti, sebagian energi kimia dalam tubuh anda beralih menjadi energi kinetik peti sehingga energi kinetik peti bertambah.

Contoh kualitatif itu juga menunjukkan adanya kaitan antara usaha yang dilakukan pada suatu benda dengan perubahan energi kinetiknya. Hubungan ini akan kita turunkan secara kuantitati berikut ini.

Mari kita tinjau sebuah benda yang bermassa m yang sedang bergerak pada suatu garis lurus mendatar dengan kelajuan awal v_1 . Sebuah gaya konstan F yang searah dengan arah gerak benda

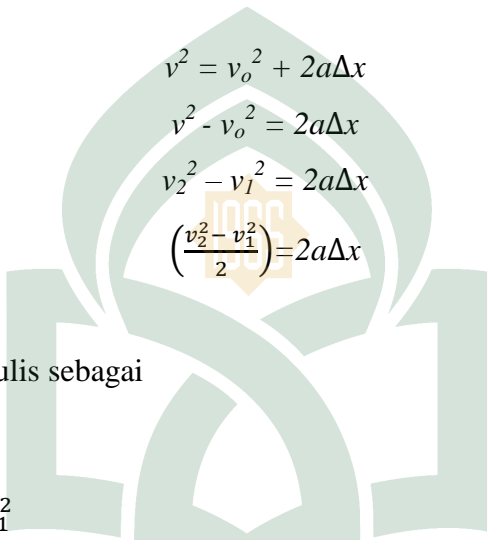
Gambar 9. Hubungan usaha dengan energi kinetik

dikerjakan pada benda. Benda berpindah sejauh Δx dan kelajuannya menjadi v_2 (Gambar 10).

Gaya konstan F akan mempercepat benda sesuai dengan hukum II Newton, $F = ma$. Jika kita kalikan kedua ruas persamaan ini dengan perpindahan Δx , pada ruas kiri akan tampil usaha yang dilakukan gaya pada benda.

$$F\Delta x = m(a\Delta x) \dots\dots\dots (5)$$

Hasil kali $a\Delta x$ berkaitan dengan kecepatan awal v_1 dan kecepatan akhir v_2 sesuai dengan persamaan GLBB.



$$v^2 = v_o^2 + 2a\Delta x$$

$$v^2 - v_o^2 = 2a\Delta x$$

$$v_2^2 - v_1^2 = 2a\Delta x$$

$$\left(\frac{v_2^2 - v_1^2}{2}\right) = a\Delta x$$

Persamaan (7) dapat kita tulis sebagai

$$F\Delta x = m \left(\frac{v_2^2 - v_1^2}{2}\right)$$

$$F\Delta x = \frac{1}{2}mv_2^2 + \frac{1}{2}mv_1^2$$

Kita telah mendefinisikan kuantitas $\frac{1}{2}mv^2$ sebagai energi kinetik benda (EK) sehingga persamaan diatas dapat ditulis sebagai

- $F\Delta x = EK_2 - EK_1$
- $F\Delta x = W_{res}$ (usaha total oleh gaya resultan);
- $EK_2 = EK_{ak}$ (energi kinetik pada posisi akhir); dan
- $EK_1 = EK_{aw}$ (energi kinetik pada posisi awal);

sehingga persamaan di atas dapat kita tulis

Teorema usaha-energi

$$W_{res} = \Delta EK = EK_{ak} - EK_{aw} = \frac{1}{2}mv_2^2 + \frac{1}{2}mv_1^2 \dots\dots\dots (6)$$

Persaman (8) dapat kita nyatakan dengan pernyataan berikut.

Teorema Usaha-energi

Usaha yang dilakukan oleh gaya resultan yang bekerja pada suatu benda sama dengan perubahan energi kinetik yang dialami benda itu, yaitu energi kinetik akhir dikurangi energi kinetik awal.


1. Sebuah balok didorong dengan gaya 20 N sehingga berpindah sejauh 5 meter. Berapakah usaha yang dilakukan ?

Penyelesaian

Diketahui: $F = 20 \text{ N}$, $x = 5 \text{ m}$

Ditanyakan: W?

Jawab : $W = F x$
 $= 20 \text{ N} \times 5 \text{ m}$
 $= 100 \text{ J}$



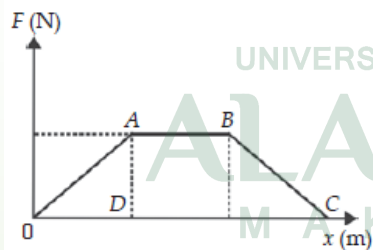
Contoh Soal

2. Sebuah balok bermassa 5 kg di atas lantai licin ditarik gaya 4 N membentuk sudut 60° terhadap bidang horizontal. Jika balok berpindah sejauh 2 m, tentukan usaha yang dilakukan! Penyelesaian:

Diketahui: $m = 5 \text{ kg}$ $F = 4 \text{ N}$ $x = 2 \text{ m}$

Ditanyakan: $W = \dots?$

3. perhatikan gambar dibawah! Sebuah balok mengalami gaya F yang arahnya sejajar sumbu x . Gaya yang bekerja ini merupakan fungsi perpindahan.



Hitunglah usaha yang dilakukan oleh gaya tersebut ketika balok berpindah dari:

- $x = 0$ ke $x = 1$ meter dan
- $x = 0$ ke $x = 3$ meter!

Jawab:

Usaha dihitung dengan menghitung luas di bawah grafik gaya fungsi perpindahan.

- Usaha dari $x = 0$ ke $x = 1$ meter sama dengan luas segitiga OAD (perhatikan gambar)

$$W_a = \text{luas } OAD$$

$$W_a = \frac{1}{2} \times 1 \times 4$$

$$W_a = 2 \text{ J}$$

Jadi, usaha yang dilakukan benda dari $x = 0$ ke $x = 1$ m sebesar 2 J

- Usaha dari $x = 0$ ke $x = 3$ sama dengan luas trapesium

4. Sebuah gaya sebesar 6 N bekerja pada sebuah balok bermassa 2 kg secara horizontal selama 4 s. Hitunglah energi kinetik akhir yang dimiliki balok tersebut!

Diketahui: $F = 6 \text{ N}$, $m = 2 \text{ kg}$, $t = 4 \text{ s}$

Ditanyakan: $E_k = \dots?$

Penyelesaian:

Berdasarkan hukum II Newton Anda peroleh percepatan yang dialami balok sebesar

$$a = \frac{F}{m} = \frac{6}{2} = 3 \text{ m/s}^2$$

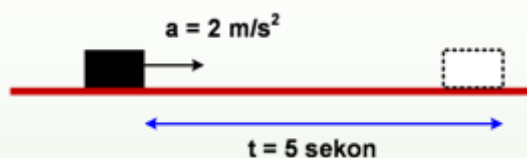
rumus gerak lurus berubah beraturan untuk kecepatan awal $v_0 = 0$ adalah:

$$v = a \cdot t = 3 \times 4 = 12 \text{ m/s}$$

Energi kinetik akhir yang dimiliki balok adalah

$$E_k = \frac{1}{2} m v^2 = \frac{1}{2} \cdot 2 \cdot 12^2 = 144 \text{ J}$$

5. Balok bermassa 2 kg berada di atas permukaan yang licin dipercepat dari kondisi diam hingga bergerak dengan percepatan 2 m/s^2 .



Tentukan usaha yang dilakukan terhadap balok selama 5 sekon!

Daya

Pengertian, Rumus dan Satuan Daya

Di SMP, Anda telah mengenal konsep daya. Seperti kecepatan dan percepatan, daya mengatakan pada Anda seberapa cepat sesuatu terjadi, seberapa cepat usaha dilakukan.

Daya didefinisikan sebagai laju usaha dilakukan atau besar usaha per satuan waktu

Jadi, daya (lambang P) dihitung dengan membagi usaha (W) yang dilakukan terhadap selang waktu (t) lamanya melakukan usaha.

$$\text{Daya} = \frac{\text{Usaha}}{\text{Waktu}} \dots\dots\dots (7)$$

$$P = \frac{W}{t}$$

Karena usaha = gaya x perpindahan ($W = F\Delta x$), maka Persamaan (7) dapat kita tulis

$$P = \frac{F\Delta x}{t} = F \left(\frac{\Delta x}{t} \right)$$

Karena perpindahan (Δx) dibagi selang waktu (t) sama dengan kecepatan rata-rata (\bar{x}) maka kita peroleh

$$P = F \bar{x} \quad \dots \dots \dots \quad (8)$$

Perhatikan Persamaan (9), daya diperoleh dan hasil bagi antara dua besaran skalar (usaha dan waktu) sehingga daya termasuk besaran skalar. Adapun Persamaan (10) umumnya digunakan untuk menghitung daya rata-rata mesin yang menghasilkan kecepatan tertentu, seperti mesin mobil.

PERHATIAN


$$1 \text{ watt} = \frac{1 \text{ joule}}{1 \text{ sekon}}$$

Dalam keseharian khususnya dalam peralatan teknik, seperti pompa, mesin-mesin mobil dan motor, dayanya dinyatakan dalam daya kuda atau horsepower (disingkat hp)

$$1 \text{ hp} = 746 \text{ W}$$

Konsep Daya dalam Keseharian


Jika dua mobil yang memiliki berat sama mendaki sebuah bukit yang sama, kedua mobil tersebut dikatakan melakukan usaha yang sama. Akan tetapi, jika mobil A mendaki bukit dalam waktu yang lebih singkat dan mobil B (Gambar 11), maka sesuai dengan definisi daya, kita katakan mobil A memiliki daya yang lebih besar daripada mobil B.



Gambar 10: Dengan berat mobil yang sama mobil A mendaki bukit lebih cepat daripada mobil B

Anda mungkin sudah mengetahui satuan watt yang banyak dipakai untuk menyatakan spesifikasi peralatan listrik, seperti setrika listrik, televisi, kulkas, dan bola lampu pijar. Misalnya, bola lampu 25 W berarti lampu melakukan usaha dengan laju 5 joule tiap sekon.

Dalam satu sekon yang sama, bola lampu 60 W mampu melakukan usaha 60 joule. Karena dalam 1 sekon, bola lampu 60 W melakukan usaha lebih besar daripada bola lampu 25 W, kita nyatakan lampu 60 W memiliki daya yang lebih besar daripada lampu 25 W. Bagaimana kita membuktikan pernyataan tersebut? Mudah saja, dekatkan kedua lampu kemudian nyalakan, maka lampu 60 W berpijar lebih terang daripada lampu 25 W (Gambar 12).



Gambar 11. Bola lampu 60 W menyala lebih terang daripada lampu 25 W

B. Energi Potensial dan Gaya Konservatif

Usaha dan Gaya Konservatif

Usaha oleh Gaya Berat

Benda bermassa m yang berada dekat dengan permukaan bumi akan mengalami gaya gravitasi yang konstan

$$w = m \cdot g$$

Jika kita menggantungkan bola bermassa m , (lihat gambar 13) pada ketinggian h dari permukaan tanah maka energi potensial gravitasi bola tersebut dinyatakan:

$$W_{\text{kons}} = - m \cdot g \cdot \Delta h = - m \cdot g \cdot (h_2 - h_1) \quad \dots \dots \dots (9)$$

Keterangan:

E_p = energi potensial (joule)

m = massa (kg) g : percepatan gravitasi (m/s^2)

Δh = perubahan posisi terhadap titik acuan (m)

h_1 = ketinggian awal (m)

h_2 = ketinggian akhir (m)

Gambar 12. Usaha oleh gaya berat

Usaha oleh Gaya Gravitasi Newton

Gaya gravitasi sebanding dengan kuadrat jarak, r , dari bumi. Ini dinyatakan:

$$F_{grav} = \frac{GMm}{r^2} \dots \dots \dots (10)$$

Ketika benda mengalami perpindahan dari posisi (1) ke (2) maka usahanya adalah

$$W_{grav} = GMm \left(\frac{1}{r_2} - \frac{1}{r_1} \right) \dots \dots \dots (11)$$

Keterangan:

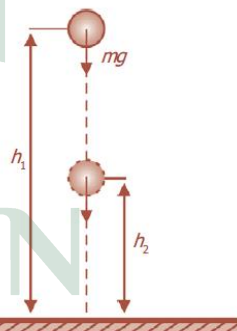
F_{grav} = gaya gravitasi Newton (N)

W_{garv} = usaha gravitasi Newton (J)

M = massa planet (kg)

m = massa benda (kg)

r = jarak benda ke pusat planet (m)



pusat

posisi

G = tetapan gravitasi universal = $6,673 \times 10^{-11} \text{ N.m}^2/\text{kg}^2$.

Usaha oleh Gaya Pegas

Dari pembahasan sebelumnya diketahui bahwa hubungan antara pertambahan panjang dengan gaya pegas adalah sebagai berikut.

$$F = -k \cdot \Delta x$$

Untuk benda berpindah dari posisi (1) ke posisi (2) adalah

$$W_{\text{pegas}} = -\frac{1}{2} k(x_2^2 - x_1^2) \dots\dots\dots (12)$$

Keterangan:

W = usaha (J)

k = konstanta pegas (N/m)

x = pertambahan panjang (m)

F = gaya pegas (N)

x_1 = panjang awal (m)

x_2 = panjang akhir (m)

Contoh Soal

6. Romimendorong kotak bermassa 3 kg dengan gaya 15 N. Tentukan daya yang dilakukan anak tersebut jika ia mampu mendorong kotak sejauh 2,5 m dalam waktu 2 sekon!

Diketahui: $m = 3 \text{ kg}$, $s = 2,5 \text{ m}$, $t = 2 \text{ s}$, $F = 15\text{N}$

Ditanyakan: $P = \dots?$

Penyelesaian:

$$P = \frac{W}{t}$$

$$P = \frac{F \cdot s}{t}$$

$$P = \frac{15 \times 2,5}{2}$$

$$P = 18,75 \text{ watt}$$

7. Sebuah benda $m = 1$ kg lempar dari permukaan tanah sampai ketinggian 10 m ($g = 10 \text{ m/s}^2$). Berapa usaha yang diperlukan untuk mencapai ketinggian 10 m?

Diketahui: $m = 1$ kg, $h_1 = 0$, $h_2 = 10$ m, $g = 10 \text{ m/s}^2$

Ditanyakan: $W = \dots?$

Penyelesaian:

$$W = -mg\Delta h$$

$$W = -mg(h_2 - h_1)$$

$$W = -1 \times 10 \times (10 - 0)$$

$$W = -100 \text{ J}$$

8. Sebuah pesawat bermassa 5×10^4 kg terbang ke atas. Jika massa bumi 6×10^{24} kg, konstanta gravitasi umum $G = 6,6 \times 10^{-11} \text{ Nm}^2\text{kg}^{-2}$, berapakah usaha yang dilakukan gravitasi Newton ketika benda berpindah posisi dari jarak 15×10^5 m ke jarak 20×10^5 m?

Diketahui: $m = 5 \times 10^4$ kg, $M = 6 \times 10^{24}$ kg, $r_1 = 15 \times 10^5$ m

$r_2 = 20 \times 10^5$ m, $G = 6,6 \times 10^{-11} \text{ Nm}^2\text{kg}^{-2}$

Ditanyakan: $W = \dots?$

Penyelesaian:

$$W = GMm \left(\frac{1}{r_2} - \frac{1}{r_1} \right)$$

$$W = 6,6 \times 10^{-11} \times 6 \times 10^{24} \times 5 \times 10^4 \left(\frac{1}{20 \times 10^5} - \frac{1}{15 \times 10^5} \right)$$

$$W = 198 \times 10^{17} \left(\frac{1}{5 \times 10^5} \right)$$

$$W = 39,6 \times 10^{12} \text{ J}$$

9. Suatu pegas memiliki panjang 0,2 m, setelah diberi beban pegas memiliki panjang 0,25 m. Berapakah usaha pegas yang dilakukan jika $k = 100 \text{ N/m}$?

Diketahui: $x_1 = 0,2 \text{ m}$, $x_2 = 0,25 \text{ m}$, $k = 100 \text{ N/m}$

Ditanyakan: $W = \dots?$

Penyelesaian:

$$W = -\frac{1}{2}k(x_2^2 - x_1^2)$$

$$W = -\frac{1}{2}100(0,25^2 - 0,2^2)$$

$$W = -50(0,0625 - 0,04)$$

$$W = -50(0,0225)$$

$$W = -1,125 \text{ J}$$

Hubungan Gaya Konservatif dan Energi potensial

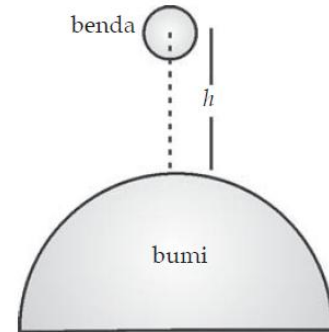
Misalnya sebuah balok bermassa m diikat pada seutas tali dan tali digulung pada suatu katrol licin. Anggap katrol dan tali tak bermassa. Balok mula-mula berada pada ketinggian h_1 , beberapa saat kemudian balok berada pada ketinggian h_2 . Perhatikan Gambar 13 Turunnya balok disebabkan adanya tarikan gaya gravitasi. Besarnya usaha gaya gravitasi sama dengan gaya gravitasi ($m \cdot g$) dikalikan dengan perpindahan ($h_1 - h_2$). Secara matematis ditulis sebagai berikut.

Gambar 13. Hubungan Gaya Konservatif dan Energi potensial

$$\begin{aligned}
 W &= mg(h_1 - h_2) \\
 &= mgh_1 - mgh_2 \\
 &= E_{p1} - E_{p2} \\
 &= (E_{p1} - E_{p2})
 \end{aligned}$$

$$W = -\Delta E_p \dots\dots\dots (13)$$

Dengan ΔE merupakan negatif perubahan energi potensial gravitasi. Besarnya energi potensial gravitasi sama dengan energi potensial akhir dikurangi energi potensial mula-mula $\Delta E_p = (E_p \text{ akhir} - E_p \text{ awal})$. Persamaan ini menyatakan bahwa usaha yang dilakukan oleh gaya gravitasi sama dengan minus perubahan energi potensial gravitasi



Berbagai Rumus Energi Potensial

Energi Potensial Gravitasi konstan

Energi potensial gravitasi adalah energi yang dimiliki benda karena kedudukan ketinggiannya dari benda lain. Secara matematis ditulis sebagai berikut.

$$E_p = m g h \dots\dots\dots (14)$$

Keterangan:

E_p = energi potensial gravitasi (N)


m = massa benda (kg)

g = 1 gravitasi (m/s^2)

h = 1 terhadap acuan (m)



Gambar 14. Energi Potensial Gravitasi konstan



Energi Potensial Gravitasi Newton

$$E_p = -\frac{GMm}{r} \dots \dots \dots (15)$$

Keterangan:

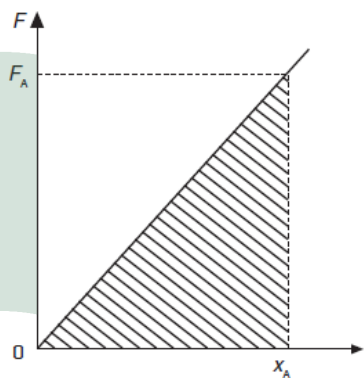
E_p = energi potensial gravitasi (N)

m = massa benda (kg)

g = percepatan gravitasi (m/s^2)

h = ketinggian terhadap acuan (m)

G = tetapan gravitasi universal = $6,673 \times 10^{-11} N.m^2/kg^2$



Energi Potensial Elastis Pegas

Ambillah sebuah pegas! Setelah itu, tekan pegas tersebut dengan tanganmu! Apa yang terjadi?

Perhatikan gambar 15! Jika tekanan yang kamu berikan pada pegas tiba-tiba kamu lepaskan, pegas akan kembali ke bentuk semula dengan cepat. Kemampuan pegas untuk kembali ke bentuk semula disebut energi potensial

Gambar 15. Tekanan pada pegas

pegas. Energi potensial pegas dapat ditentukan dengan menggambarkan gaya pegas dan penambahan panjang pegas seperti gambar 16

Luas di bawah kurva pada gambar 16 menunjukkan besarnya energi potensial pegas dan dapat dituliskan:

$$E_p = \text{luas segitiga } E_p = \frac{1}{2} \cdot x_A \cdot F_A$$

$$E_p = \frac{1}{2} \cdot x_A \cdot k \cdot x_A$$

$$E_p = k \cdot x_A^2$$

Gambar 16. Grafik hubungan antara gaya dan panjang pegas

Secara umum, energi potensial pegas dapat dirumuskan:

$$E_p = \frac{1}{2} \cdot k \cdot x^2$$

..... (16)

وَمَا مِنْ دَابَّةٍ فِي الْأَرْضِ وَلَا طَائِرٍ يَطِيرُ بِجَنَاحَيْهِ ﴿٣٨﴾

Terjemahan: Dan tiadalah binatang-binatang yang ada di bumi dan burung-burung yang terbang dengan kedua sayapnya,.....(QS Al-An'aam/6: 38)

Ayat di atas mengandung frase kalimat “burung-burung yang terbang dengan kedua sayapnya”. Di dalam Fisika, kalimat tersebut menjelaskan bahwa burung-burung tersebut yang terbang memiliki energi potensial. Karena ketika burung tersebut terbangmaupun berada di suatu tempat di atas permukaan bumi, burung tersebut memiliki energi potensial.

Contoh Soal

10. Sebuah bola bermassa 1 kg diangkat ke atas setinggi 1 m dari lantai, berapakah usaha yang dilakukan oleh gaya-gaya konservatif terhadap gaya luar yang kita berikan?($g = 10 \text{ m/s}^2$)

Diketahui: $m = 1 \text{ kg}$, $h_1 = 0$, $h_2 = 1 \text{ m}$

Ditanyakan: $W_k = \dots?$

Penyelesaian:

$$W_k = -\Delta EP = -(EP_{ak} - EP_{aw})$$

$$W_k = -(mgh_2 - mgh_1)$$

$$W_k = -(1 \times 10 \times 1 - 1 \times 10 \times 0)$$

$$W_k = -10 \text{ J}$$

11. Sebuah apel yang bermassa 0,2 kg berada pada tangkainya dengan ketinggian 5 meter dari permukaan. Berapakah energi potensialnya jika $g = 9,8 \text{ m/s}^2$?

Diketahui: $m = 0,2 \text{ kg}$, $h = 5 \text{ m}$, $g = 9,8 \text{ m/s}^2$

Ditanyakan: $EP = \dots?$

Penyelesaian:

$$EP = mgh$$

$$EP = 0,2 \times 9,8 \times 5$$

$$EP = 9,8 \text{ J}$$

12. Suatu benda ketika berada di permukaan bumi menerima energi gravitasi Newton sebesar 10 joule. Tentukan energi potensial gravitasi Newton yang dialami benda itu ketika berada pada ketinggian satu kali jari-jari bumi dari permukaan bumi!

Diketahui: $E_{p1} = 10 \text{ joule}$, $r_2 = 2r_1$

Ditanyakan: $E_{p2} = \dots?$

Penyelesaian:

$$\frac{E_{p2}}{E_{p1}} = \frac{-G \frac{M.m}{r_2}}{-G \frac{M.m}{r_1}}$$

$$\frac{E_{p2}}{E_{p1}} = \frac{r_1}{r_2}$$

$$\frac{E_{p2}}{10} = \frac{r_1}{2r_1}$$

$$E_{p2} = \frac{10}{2} = 5 \text{ joule}$$

13. Sebuah pegas pada saat ditekan gaya sebesar 30 N, memendek sepanjang 10 cm. Apabila diatas pegas tersebut diberi benda 20 g, berapa:

- Tinggi maksimum benda apabila pegas dilepas;
- Kecepatan benda saat lepas dari pegas?

Diketahui: $F = 30 \text{ N}$, $x = 10 \text{ cm} = 0,1 \text{ m}$, $m = 20 \text{ g} = 2 \times 10^{-2} \text{ kg}$

Ditanyakan: $h_m = \dots$, $v = \dots$

Penyelesaian:

$$F = k x$$

$$30 = k \cdot 0,1$$

$$k = 300 \text{ N/m}$$

- Setelah pegas dilepas energi potensial pegas diubah menjadi energi potensial gravitasi bumi

$$E_{p_{pegas}} = E_{p_{gravitasi}}$$

$$\frac{1}{2} k x^2 = m g h_m$$

$$\frac{1}{2} \times 300 \times 0,1^2 = 2 \times 10^{-2} h_m$$

$$h_m = 7,5 \text{ m}$$

- Kecepatan benda saat lepas dari pegas

$$E_{p_{pegas}} = E_{k_{benda}}$$

$$\frac{1}{2} k x^2 = \frac{1}{2} m v^2$$

$$300 \times (0,1)^2 = (2 \times 10^{-2}) v^2$$

$$v = 12,25 \text{ m/s}$$

UNIVERSITAS ISLAM NEGERI

AL AUDDIN

Di SMP Anda telah mengenal kekekalan energi melalui contoh berikut. Anda memiliki energi karena Anda makan (energi kimia).

Dari manakah asal energi kimia bahan makanan yang Anda makan?

Di SMP Anda juga telah mengetahui bahwa gabungan energi potensial dan energi kinetik disebut energi mekanik. Nah, di sini kita akan membahas hukum kekekalan energi

yang lebih khusus, yaitu hukum kekekalan energi mekanik secara kuantitatif.

Menurunkan Hukum Kekekalan Energi Mekanik

Kita awali pembahasan hukum kekekalan energi mekanik dengan menurunkannya secara kuantitatif. Dari teorema usaha-energi kita peroleh

$$W_{res} = \Delta EK$$

Usaha oleh gaya resultan W_{res} adalah usaha yang dilakukan oleh gaya-gaya konservatif, W_k dan gaya-gaya tak konservatif, W_{tk} , sehingga

$$W_k + W_{tk} = \Delta EK$$

Jika pada sistem hanya bekerja gaya konservatif, maka $W_{tk} = 0$ dan persamaan diatas menjadi

$$W_k + 0 = \Delta EK \rightarrow W_k = \Delta EK$$

Telah kita ketahui bahwa $W_k = -\Delta EP$, sehingga $-\Delta EP = \Delta EK$ atau $\Delta EP + \Delta EK = 0$. Jumlah $\Delta EP + \Delta EK$ sama dengan ΔEM , sehingga dapat kita tulis

$$\Delta EM = EM_{ak} - EM_{aw} = 0$$

Atau

$$EM_{ak} = EM_{aw} \dots\dots\dots (17)$$

Energi mekanik $EM = EP + EK$, sehingga dapat kita tulis

$$EP_{ak} + EK_{ak} = EP_{aw} + EK_{aw} \dots\dots\dots (18)$$

Persamaan (20) dan Persamaan (21) dikenal dengan sebutan hukum kekekalan energi mekanik, yang merupakan awal mula pernyataan “gaya konservatif”. Hukum ini berbunyi sebagai berikut.

Jika pada suatu sistem hanya bekerja gaya-gaya dalam yang bersifat konservatif (tidak bekerja gaya luar dan gaya dalam tak konservatif), energi mekanik sistem pada posisi apa saja selalu tetap (kekal). Artinya, energi mekanik sistem pada posisi akhir sama dengan energi mekanik sistem pada posisi awal



Mari kita cermati ayat berikut ini:

إِنْ أَحْسَنْتُمْ أَحْسَنْتُمْ لِأَنْفُسِكُمْ وَإِنْ أَسَأْتُمْ فَلَهَا ﴿٧﴾

Terjemahan: Jika kamu berbuat baik (berarti) kamu berbuat baik bagi dirimu sendiri dan jika kamu berbuat jahat, maka (kejahatan) itu bagi dirimu sendiri,(QS Al-Israa/17:7)

Marilah kita tarik benang merah dengan konsep hukum termodinamika tersebut bahwa energi tidak dapat diciptakan dan tidak dapat dimusnahkan, tetapi dia bisa berubah bentuk. Setiap apa yang kita lakukan atau kita pikirkan, akan mengeluarkan atau melepaskan Mar'a alias energi. Bahkan meski itu sebatas niat sekalipun. Olehnya didalam Islam ada konsep bahwa segalanya berawal dari niat.

Ketika kita berniat jahat ataupun kita berpikiran negatif, saat itu juga kita tanpa sadar telah melepaskan energi yang juga negatif atau energi yang merusak keluar tubuh kita. Sebaliknya, ketika kita berbuat baik maka kebaikan pula akan kembali pada diri kita, walau seringkali kebaikan yang kita terima tidak sama bentuknya seperti yang telah kita lepaskan atau kita berikan. Energi itu akan kembali memantul, dia tidak musnah tetapi sangat mungkin dia berubah bentuknya.

Sampai disini, apakah anda sudah bisa membaca maksud saya ?

Oke kita lanjutkan lagi, ketika belajar tenaga dalam tingkat dasar, kita diajarkan untuk berperilaku tenang saat ada seseorang dengan penuh emosi akan menyerang kita. Sebab ketenangan itu akan membentuk rasa keberanian dan itu mengeluarkan energi yang positif serta kuat, dimana ketika kekuatan emosi yang sifatnya berlawanan dengan ketenangan kita

itu datang menghantam, maka orang yang akan menyerang kita tadi itu kembali terpental terhantam energinya sendiri.

Next ketika kita membantu orang dalam kesulitan, ketika kita rajin bersedekah, ketika kita ikhlas mengajarkan ilmu pada orang lain ... coba apa janji Allah? Semua akan dibalas bahkan berkali lipat.

Dalam sejumlah kasus mungkin bentuk kebaikan yang kembali pada kita akan sama seperti apa yang sudah kita lakukan, tetapi banyak kasus lainnya, kebaikan itu berwujud beda. Bahkan bisa jadi kebaikan itu menghampiri anak atau keluarga kita lainnya.

Itulah hukum kekekalan energi.

Hubungan Gaya Konservatif dengan Hukum Kekekalan Energi Mekanik

Gaya berat

Untuk sistem yang bergerak di bawah gaya berat, misalnya pada kasus gerak jatuh bebas, gerak vertikal ke atas, dan gerak peluru, energi mekaniknya terdiri dari energi potensial gravitasi $EP = mgh$ dan energi kinetik $EK = \frac{1}{2} mv^2$, sehingga hukum kekekalan energi mekanik dapat kita tulis

$$mgh_{ak} + \frac{1}{2} mv_{ak}^2 = mgh_{aw} + \frac{1}{2} mv_{aw}^2 \dots\dots\dots (19)$$

Gaya pegas

Untuk sistem yang bergerak di bawah pengaruh gaya pegas, misalnya pada kasus gerak benda yang dihubungkan ke ujung pegas mendatar, energi mekaniknya terdiri dari energi potensial elastis pegas $EP_{pegas} = \frac{1}{2} kx^2$ dan energi kinetik benda $EK_{benda} = \frac{1}{2} mv^2$, sehingga hukum kekekalan energi mekanik dapat kita tulis

$$\frac{1}{2} kx_{ak}^2 + \frac{1}{2} mv_{ak}^2 = \frac{1}{2} kx_{aw}^2 + \frac{1}{2} mv_{aw}^2 \dots\dots\dots (20)$$


Aplikasi Kekekalan Energi Mekanik dalam Keseharian

Buah jatuh bebas dari pohonnya

Dalam keseharian, Anda sering melihat buah jatuh bebas dari pohonnya (misalnya, buah mangga atau buah kelapa). ketika buah jatuh bebas dari pohon ke tanah, seperti yang telah dijelaskan sebelumnya, terjadi konversi energi dari bentuk energi potensial menjadi energi kinetik. Energi potensial (EP) makin berkurang sedangkan energi kinetik (EK) makin bertambah, tetapi energi mekanik ($EM = EP + EK$) adalah konstan di posisi mana saja (asalkan gaya hambatan udara diabaikan). Dengan demikian, energi kinetik saat buah mengenai tanah (posisi C pada Gambar 17) sama dengan energi potensial saat buah masih menggantung di pohonnya (posisi A).

Lompat Galah

Aplikasi kekekalan energi mekanik yang melibatkan energi potensial elastis dapat Anda temukan pada olahraga lompat galah. Mula-mula pelompat mengerahkan energi kimia dalam tubuhnya untuk berlari sambil memegang galah. Di situ terjadi konversi dan energi kimia menjadi energi kinetik pelompat yang berlari. Tepat di dekat palang, pelompat yang sedang berlari menancapkan ujung galah ke dalam sebuah soket yang terdapat di tanah. Energi kinetik lari pelompat disimpan sementara dalam galah yang membengkok sebagai energi potensial elastis galah. Ketika galah melurus, energi potensial elastis galah dikembalikan lagi ke pelompat, sebagian sebagai energi



Gambar 17. buah kelapa jatuh dari pohonnya

potensial gravitasi (dapat menaikkan ketinggian pelompat sampai 6 m dari tanah) dan sebagian lagi sebagai energi kinetik untuk melontarkan pelompat dengan kecepatan awal tertentu saat ia melepaskan pegangannya pada galah. Begitu ia melepaskan pegangannya pada galah, pelompat menempuh lintasan parabola. Ia akan bergerak melengkung naik dahulu dengan kelajuan yang makin berkurang karena energi kinetik lontarannya sebagian berubah menjadi energi potensial gravitasi pelompat. Karena itu setelah lepas dari galah, ia masih bergerak naik untuk mencapai ketinggian maksimum yang diatur tepat vertikal di atas palang.

Selanjutnya, pelompat akan terlontar ke bawah menempuh lintasan melengkum turun karena energi potensial gravitasinya diubah ke energi kinetik. Sesaat sebelum menyentuh tanah, semua energi potensial gravitasi pelompat terhadap tanah yang dimilikinya pada ketinggian maksimum telah diubah seluruhnya menjadi energi kinetik. Jika semua hambatan dan gesekan diabaikan, energi kimia yang semula dikerahkan oleh pelompat yang berlari akan sama dengan energi potensial gravitasi pelompat di titik tertingginya dan juga sama dengan energi kinetik pelompat sesaat sebelum mendarat di tanah. Ini membuktikan berlakunya hukum kekekalan energi mekanik.

UNIVERSITAS ISLAM NEGERI

ALAUDDIN

Contoh Soal

M A K A S S A R

14. Sebuah bola ditembakkan vertikal ke atas dengan kecepatan awal 50 m/s. Apabila $g = 10 \text{ m/s}^2$, berapa tinggi maksimum bola tersebut?

Untuk memecahkan masalah ini, kita gunakan hukum kekekalan energi mekanik.

$$EP_{ak} + EK_{ak} = EP_{aw} + EK_{aw}$$

EP_{aw} bola fitnah = 0 dan EK_{ak} bola dititik tertinggi = 0 ($v = 0$). Dengan demikian, energi kinetik di titik terendah semua diubah menjadi energi potensial di titik tertinggi

$$EK_{aw} = EP_{ak}$$

$$\frac{1}{2}mv^2 = mgh_m$$

$$h_m = \frac{v^2}{2g} = \frac{50^2}{2 \times 10} = 125 \text{ m}$$



C. Lembar Kegiatan Siswa

Demonstrasikan dengan presentasi

Ulangi dengan latihan soal

Wah ... gampang dan seru yach mempelajarinya ... mudah-mudahan aku bisa mengerjakan soal-soal usaha dan energi ini sehingga mendapatkan nilai yang tinggi ... tapi bagaimana caranya ya ???

LEMBAR KEGIATAN SISWA

OH ... Aku tahu ... bagaimana mempelajarinya
 ...Pahami konsep dan mengerti rumus
 termasuk symbol dan satuannya Insya Allah
 kita dengan mudah mengerjakan soal ... okkk
 Dengan hati yang tenang dan ikhlas kita coba
 yuk ... mengerjakannya. Jangan lupa baca
 basmalah yach sbelum mulai ;-)

Demonstrasi 1



Dengan Presentase

Usaha

Definisi usaha

Usaha juga didefinisikan sebagai hasil kali besar perpindahan dengan komponen gaya yang sejajar dengan perpindahan.



Rumus usaha

➤ Gaya yang searah dengan perpindahan

W = usaha (joule)

F = gaya yang sejajar dengan perpindahan (N)

Δx = besar perpindahan (m)

➤ Gaya yang membentuk sudut α

$$W = F \cdot \cos \alpha \cdot \Delta x$$

W = usaha (joule)

F = gaya yang sejajar dengan perpindahan (N)


Δx = besar perpindahan (m)

α = sudut ($^{\circ}$)

$$EK = \frac{1}{2} mv^2$$

➤ Usaha dari grafik F-x

$$W = F \cdot \Delta x$$



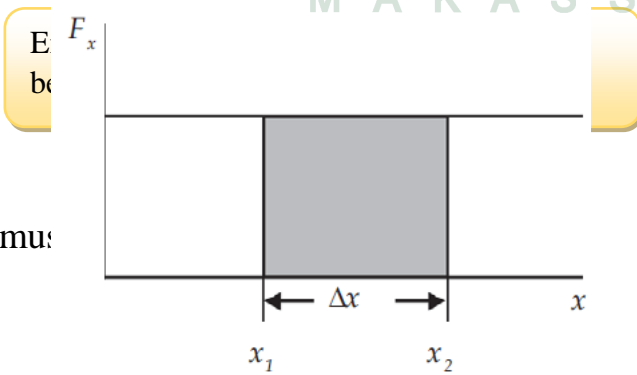
UNIVERSITAS ISLAM NEGERI

ALAUDDIN

M A K A S S A R

Energi

Definisi energi



Rumus:

W = Luas raste
 = luas persegi panjang
 = panjang x lebar
 = $F \cdot \Delta x = F(x_2 - x_1)$

Teorema Usaha-energi

$$W_{\text{res}} = \Delta EK = EK_{\text{ak}} - EK_{\text{aw}} = \frac{1}{2}mv_2^2 + \frac{1}{2}mv_1^2$$

Teorema Usaha-energi

Usaha yang dilakukan oleh gaya resultan yang bekerja pada suatu benda sama dengan perubahan energi kinetik yang dialami benda itu, yaitu energi kinetik akhir dikurang energi kinetik awal.



Ulangi

UNIVERSITAS ISLAM NEGERI

ALAUDDIN

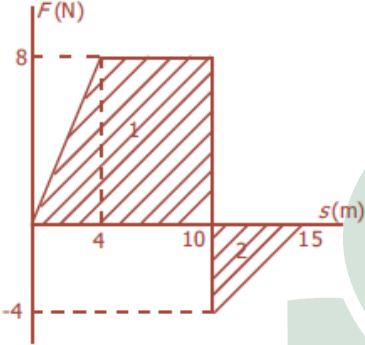
MAKASSAR




Latihan Soal 1

1. Dua buah bola A dan B yang sama massa dan jari-jarinya bergerak di atas papan yang miring. Bola A menggelinding dan bola B meluncur. Jika kedua bola itu dilepaskan bersama-sama dari tempat yang sama-sama tingginya di papan itu, kedua bola itu akan sampai di tanah ...
 - a. Bersama-sama
 - b. A lebih dahulu dari B
 - c. B lebih dahulu dari A
 - d. Bergantung pada koefisien gesekan

Solusi:

e. Bergantung pada sudut miringnya	
<p>2. Sebuah balok yang diam bermassa 2 kg terletak pada lantai yang licin ditarik dengan gaya $F = 20\text{ N}$ dengan kemiringan 30°. Berapakah usaha yang dilakukan jika balok itu ditarik selama 4 sekon?</p> <p>a. 600 J b. 800 J c. 1000 J d. 1200 J e. 1400 J</p>	Solusi:
<p>3.</p>  <p>Perhatikan grafik gaya F terhadap perpindahan s di samping. usaha total yang dilakukan oleh gaya adalah ...</p> <p>a. 10 J b. 54 J c. 64 J d. 74 J e. 80 J</p>	Solusi:
<p>4. Untuk mendapatkan energi kinetik empat kali semula,...</p> <p>a. Kecepatan tetap, massa 2 kali semula b. Kecepatan 2 kali semula, massa tetap c. Kecepatan 4 kali semula, massa tetap d. Kecepatan 2 kali semula, massa 4 kali semula e. Kecepatan 4 kali semula, massa 2 kali semula</p>	Alasan:

<p>5. Sebuah benda $m = 1 \text{ kg}$ bergerak di atas lantai dengan kecepatan awal 10 m/s. Gerak dimulai dari A dan beberapa saat kemudian sampai di B dengan kecepatan 5 m/s. Usaha yang dilakukan benda dari A sampai ke B adalah ...</p> <p>a. $37,5 \text{ J}$ b. 40 J c. 50 J d. 60 J e. 75 J</p>	<p>Solusi:</p>
---	----------------



Demonstrasi 2

UNIVERSITAS ISLAM NEGERI

ALAUDDIN

M A K A S S A R



Dengan Presentase

Daya

Definisi Daya

Daya didefinisikan sebagai laju usaha dilakukan atau besar usaha per satuan waktu

Rumus Daya

$$\text{Daya} = \frac{\text{Usaha}}{\text{Waktu}}$$

$$P = \frac{W}{t}$$

$$P = F \bar{x}$$

$$P = \text{Daya (J/s = watt)}$$

W = usaha atau energi (J)
 t = waktu (s)
 F = gaya (N)
 \bar{x} = kecepatan rata-rata x (m/s)

Usaha dan Gaya Konservatif

Usaha oleh Gaya Berat

$$W_{\text{kons}} = -m \cdot g \cdot \Delta h = -m \cdot g \cdot (h_2 - h_1)$$

Ep = energi potensial (joule)
 m = massa (kg) g : percepatan gravitasi (m/s²)
 Δh = perubahan posisi terhadap titik acuan (m)
 h₁ = ketinggian awal (m)
 h₂ = ketinggian akhir (m)

Usaha oleh Gaya Gravitasi Newton

$$W_{\text{grav}} = GMm \left(\frac{1}{r_2} - \frac{1}{r_1} \right)$$

W_{grav} = usaha gravitasi Newton (J)
 M = massa planet (kg)
 m = massa benda (kg)
 r₁ = jarak awal benda ke pusat planet (m)
 r₂ = jarak akhir benda ke pusat planet (m)
 G = tetapan gravitasi universal = 6,673 x 10⁻¹¹ N.m²/kg²

Usaha oleh Gaya Pegas

$$W_{\text{pegas}} = -\frac{1}{2} k(x_2^2 - x_1^2)$$

W = usaha (J)
 k = konstanta pegas (N/m)
 x = pertambahan panjang (m)
 F = gaya pegas (N)
 x₁ = panjang awal (m)
 x₂ = panjang akhir (m)

Ulangi



Latihan Soal 2

1. Seseorang mendorong kotak dengan gaya dorong sebesar 100 N. Dalam waktu 20 sekon. Kotak dapat bergeser sejauh 4 m. Maka daya dorong orang tersebut adalah
 - a. 10 W
 - b. 20 W
 - c. 30 W

<p>d. 40 W e. 50 W</p>	
<p>2. Sebuah bohlam listrik mempunyai daya sebesar 50 W. Apabila bohlam tersebut menyala selama 1 jam, maka energi yang dikeluarkan dari bohlam listrik tersebut adalah ...</p> <p>a. 0,3 kJ b. 5 kJ c. 18 kJ d. 30 kJ e. 300 kJ</p>	
<p>3. Sebuah benda $m = 1$ kg dilempar dari permukaan tanah sampai ketinggian 10 m ($g = 9,8 \text{ m/s}^2$). Besar usaha yang diperlukan untuk mencapai ketinggian 10 m adalah ...</p> <p>a. 9,8 J b. 98 J c. 100 J d. -98 J e. -100 J</p>	
<p>4. Sebuah benda bermassa 5 kg dipindahkan dari ketinggian 5 km ke ketinggian 7 km. Maka usaha oleh gaya gravitasi Newton jika massa bumi $M = 5,97 \times 10^{24}$ kg adalah.... ($G = 6,673 \times 10^{-11} \text{ N.m}^2/\text{kg}^2$)</p> <p>a. $11,38 \times 10^{10}$ J b. $11,38 \times 10^9$ J c. $11,38 \times 10^8$ J d. $-11,38 \times 10^9$ J e. $-11,38 \times 10^{10}$ J</p>	
<p>5. Sebuah benda bermassa 50 gram dihubungkan dengan pegas yang panjangnya 10 cm dengan</p>	

<p>$K = 100 \text{ N/m}$, setelah beban ditarik panjang pegas menjadi 12 cm. Maka usaha pegas adalah ...</p> <p>a. 2000 J</p> <p>b. 2200 J</p> <p>c. 2400 J</p> <p>d. -2200 J</p> <p>e. -2400 J</p>	
--	--



Demonstrasi 3



Dengan Presentase

Hubungan Gaya Konservatif dan Energi potensial

$$W = -\Delta E_p$$

Dengan ΔE merupakan negatif perubahan energi potensial gravitasi. Besarnya energi potensial gravitasi sama dengan energi potensial akhir dikurangi energi potensial mula-mula $\Delta E_p = (E_p \text{ akhir} - E_p \text{ awal})$. Persamaan ini menyatakan bahwa usaha yang dilakukan oleh gaya gravitasi sama dengan minus perubahan energi potensial gravitasi

Berbagai Rumus Energi Potensial

➤ Energi Potensial Gravitasi konstan

$$E_p = m g h$$

E_p = energi potensial gravitasi (N)

m = massa benda (kg)

g = percepatan gravitasi (m/s^2)

h = ketinggian terhadap acuan (m)

➤ Energi Potensial Gravitasi Newton

$$E_p = -\frac{GMm}{r}$$

E_p = energi potensial gravitasi (N)

m = massa benda (kg)

g = percepatan gravitasi (m/s^2)

h = ketinggian terhadap acuan (m)

G = tetapan gravitasi universal = $6,673 \times 10^{-11} \text{ N.m}^2/\text{kg}^2$

➤ Energi Potensial Pegas

$$E_p = \frac{1}{2} \cdot k \cdot x^2$$

E_p = energi potensial gravitasi (N)

k = konstanta pegas (N/m)

x = simpangan atau perpindahan dari titik acuan (m)

Ulangi




Latihan Soal 3

<p>1. Sebuah benda bermassa 4 kg dari titik A dipindahkan ke titik B dan dipindahkan lagi ke titik C. Jika jarak A = 2 m, B = 5 m, dan C = 4 m dari permukaan. maka usaha konservatifnya adalah...</p> <p>a. -80 J</p> <p>b. -40 J</p>	<p>Solusi:</p>
--	----------------

<p>c. -20 J d. 20 J e. 40 J</p>	
<p>2. Diantara kasus-kasus berikut: (1) Busur panah yang diregangkan (2) Bola dilempar ke atas (3) Besi dipanaskan Energi potensial terdapat pada benda dalam kasus a. (1) saja b. (1) dan (2) c. (2) saja d. (2) dan (3) e. (3) saja</p>	<p>Alasan:</p>
<p>3. Sebuah bola yang bermassa 2 kg berada di atas meja dengan ketinggian 5 meter dari permukaan lantai. Jika $g = 9,8 \text{ m/s}^2$, maka energi potensial bola terhadap meja dan energi potensial bola terhadap permukaan lantai adalah ... a. 0 dan 9,8 J b. 10 J dan 9,8 J c. 0 J dan 98 J d. 9,8 J dan 98 J e. 98 J dan 98 J</p>	<p>Solusi:</p>
<p>4. Usaha yang dilakukan untuk benda bermassa m yang berpindah dari permukaan bumi ($r_1 = R$) ke tempat dengan ketinggian $2r_1$ adalah... a. $-\frac{GMm}{R}$ b. $-\frac{2GMm}{R}$ c. $-\frac{GMm}{2R}$</p>	<p>Solusi:</p>

<p>d. $-\frac{4Gm}{R}$</p> <p>e. $-\frac{Gm}{4R}$</p>	
<p>5. Suatu pegas mempunyai konstanta sebesar 100 N/m. Saat simpangannya 5 cm pegas tersebut mempunyai energi potensial</p> <p>a. 5 J</p> <p>b. 1,5 J</p> <p>c. 115 J</p> <p>d. $\frac{1}{5}$ J</p> <p>e. $\frac{1}{8}$ J</p>	<p>Solusi:</p>



Demonstrasi 4



Dengan Presentase

Hukum Kekekalan Energi Mekanik

Rumus Kekekalan Energi Mekanik

$$EP_{ak} + EK_{ak} = EP_{aw} + EK_{aw}$$

EP_{ak} = energi potensial akhir (J)

EK_{ak} = energi kinetik akhir (J)

EP_{aw} = energi potensial akhir (J)

EK_{aw} = energi kinetik akhir (J)

Bunyi Hukum kekekalan energi mekanik

Jika pada suatu sistem hanya bekerja gaya-gaya dalam yang bersifat konservatif (tidak bekerja gaya luar dan gaya dalam tak konservatif), energi mekanik sistem pada posisi apa saja selalu tetap (kekal). Artinya, energi mekanik sistem pada posisi akhir sama dengan energi mekanik sistem pada posisi awal

Hubungan Gaya Konservatif dengan Hukum Kekekalan Energi Mekanik

➤ Gaya Berat

$$mgh_{ak} + \frac{1}{2}mv_{ak}^2 = mgh_{aw} + \frac{1}{2}mv_{aw}^2$$

$$E_p = mgh$$

$$E_k = \frac{1}{2}mv^2$$

➤ Gaya Pegas

$$\frac{1}{2}kx_{ak}^2 + \frac{1}{2}mv_{ak}^2 = \frac{1}{2}kx_{aw}^2 + \frac{1}{2}mv_{aw}^2$$

$$E_{P_{pegas}} = \frac{1}{2}kx^2$$

$$E_{k_{benda}} = \frac{1}{2}mv^2$$

Ulangi




Latihan Soal 4

<p>1. Sebuah peluru dengan massa 10 g ditembakkan vertikal ke atas dengan kecepatan awal 100 m/s ($g = 10 \text{ m/s}^2$). Maka tinggi maksimum bola adalah ...</p> <p>a. 20 m</p> <p>b. 50 m</p>	<p>Solusi:</p>
--	----------------

<p>c. 100 m d. 200 m e. 500 m</p>	
<p>2. Sebuah benda bermassa 4 kg dijatuhkan dari ketinggian 5 meter tanpa kecepatan awal. Energi kinetik benda pada ketinggian 2 meter adalah ...($g = 10 \text{ m/s}^2$)</p> <p>a. 60 J b. 120 J c. 240 J d. 300 J e. 320 J</p>	<p>Solusi:</p>
<p>3. Sebuah benda bermassa 0,5 kg dilemparkan ke atas dengan kecepatan awal 15 m/s. Tinggi maksimum benda adalah ...</p> <p>a. 11,25 m b. 50 m c. 75 m d. 112,5 m e. 150 m</p>	<p>Solusi:</p>
<p>4. Sebuah benda 500 gram dijatuhkan dari ketinggian 1 meter dari atas pegas dan menyebabkan pegas tertekan sejauh 3 cm dari titik keseimbangannya. Maka konstanta pegasnya adalah ...($g = 10 \text{ m/s}^2$)</p> <p>a. 1,11 N/m b. 11,11 N/m c. 111,11 N/m d. 1111,11 N/m e. 11111,11 N/m</p>	<p>Solusi:</p>

<p>5. Sebuah balok bermassa 400 gram dijatuhkan dari ketinggian 2 m ke permukaan tanah. Jika pada permukaan tanah terdapat pegas dengan konstanta 100 N/m maka pegas akan tertekan sebesar ...</p> <p>a. 0,01 m b. 0,02 m c. 0,03 m d. 0,04 m e. 0,05 m</p>	<p>Solusi:</p>
---	----------------



Ulangi

UNIVERSITAS ISLAM NEGERI

ALAUDDIN
M A K A S S A R



Latihan Kompetensi

RENCANA PELAKSANAAN PEMBELAJARAN
(RPP)

Nama Sekolah : MA.Muhammadiyah Nangahure

Mata Pelajaran : FISIKA

Kelas / Program : XI / IPA

Semester : I (SATU)

Waktu : 6 Jam Pelajaran

Tahun Ajaran : 2015/2016

Standar Kompetensi : Menganalisis gejala alam dan keteraturannya dalam cakupan mekanika benda titik

Kompetensi Dasar : Menganalisis hubungan antara usaha, perubahan energi dengan hukum kekekalan energi mekanik

Indikator:

1. Mendeskripsikan hubungan antara usaha, gaya, dan perpindahan.
2. Menghitung besar energi potensial (gravitasi dan pegas) dan energi kinetik.
3. Menganalisis hubungan antara usaha dan energi kinetik.
4. Menganalisis hubungan antara usaha dengan energi potensial.
5. Merumuskan bentuk hukum kekekalan energi mekanik.

Alokasi Waktu: 6 x 45 menit (3 pertemuan)

A. Tujuan pembelajaran

Setelah mempelajari modul Usaha dan Energi diharapkan siswa dapat:

1. Memahami pengertian usaha
2. Menentukan usaha yang dilakukan oleh sebuah gaya pada suatu benda
3. Memahami teorema usaha-energi kinetik
4. Menentukan usaha total atau perubahan energi kinetik benda atau kelajuan benda menggunakan teorema usaha-energi kinetik
5. Memahami pengertian gaya konservatif dan gaya tak konservatif
6. Menentukan usaha yang dilakukan oleh perubahan energi potensial benda
7. Memahami hukum kekekalan energi mekanik
8. Memahami pengertian daya
9. Menentukan daya

B. Materi Pembelajaran

- Usaha
 1. Definisi usaha
 2. Rumus usaha
- Energi
 1. Energi kinetik
 2. Energi potensial
 3. Hukum kekekalan energi mekanik
- Daya
 1. Pengertian, rumus dan satuan daya
 2. Efisiensi atau daya guna

C. Model Pembelajaran

1. Model pembelajaran : Quantum Teaching
2. Metode : Ceramah, simulasi, dan diskusi

D. Kegiatan Pembelajaran

PERTEMUAN PERTAMA

Waktu: 2 jam pelajaran (90 menit)

1. Kegiatan pendahuluan (15 menit)

NO	TAHAP 1. T: TUMBUHKAN MINAT DENGAN MENJELASKAN MANFAAT DAN TUJUAN PEMBELAJARAN		WAKTU (MENIT)
	KEGIATAN GURU	KEGIATAN SISWA	
1	Mempersiapkan siswa lalu memutar CD pembelajaran: Doa belajar	Berdoa bersama-sama sebelum belajar	1
2	Memutar CD pembelajaran: latar musik instrumental	Mendengarkan dan menikmati suasana yang nyaman	1
3	Menyampaikan inti tujuan pembelajaran	Mencermati kompetensi dasar dan indikator yang tertera pada modul	2
4	Menyampaikan manfaat mempelajari Usaha dan Energi	Mendengarkan penjelasan guru	2

TAHAP 2. A: ALAMI DENGAN MEMBERIKAN PENGALAMAN UMUM DALAM KEHIDUPAN SEHARI-HARI PENERAPAN USAHA DAN ENERGI			
	KEGIATAN GURU	KEGIATAN SISWA	
5	Memaparkan peristiwa yang dialami dalam kehidupan sehari-hari yang bersentuhan dengan materi usaha dan energi, di antaranya menanyakan tentang seseorang yang mendorong tembok	Mendengarkan penjelasan guru dan memperhatikan gambar peristiwa yang berhubungan dengan materi usaha dan energi	5
6	Memberikan pertanyaan tentang peristiwa yang berhubungan dengan materi usaha dan energi misalnya, Mengapa mobil dapat berpindah?	Maka siswa menjawab pertanyaan dari guru	4

2. Kegiatan inti (65 menit)

NO	TAHAP 3. N: NAMAI DENGAN MEMBERIKAN INFORMASI KATA KUNCI, GENERALISASI KONSEP DAN RUMUS		WAKTU (MENIT)
	KEGIATAN GURU	KEGIATAN SISWA	
1	Menjelaskan peta konsep dan inti materi dengan indikator: Mendeskripsikan hubungan antara usaha, gaya, dan perpindahan	Mendengarkan dan memahami penjelasan dari guru, sambil mencermati modul	3
TAHAP 4. D: DEMONSTRASI DENGAN MENYEDIAKAN KESEPAKATAN BAGI SISWA DALAM PRESENTASE KOMUNIKASI			
	KEGIATAN GURU	KEGIATAN SISWA	
2	Membagi siswa dalam kelompok	Mengatur diri dalam kelompok masing-masing	3
3	Memberi kesempatan pada siswa memahami materi presentasi	Mencermati materi presentasi 1 dalam modul	4

4	Mengintruksikan presentasi materi dan mengamati kegiatan siswa	Mempresentasikan materi presentasi 1 dalam modul di depan teman-teman kelompok masing-masing secara bergiliran	30
TAHAP 5. U: ULANGI DENGAN MENGULANG MATERI DENGAN MENEGASKAN BAHWA MEREKA BENAR-BENAR TAHU DENGAN SIMULASI RANGKUMAN DAN LATIHAN SOAL			
	KEGIATAN GURU	KEGIATAN SISWA	
5	Mengintruksikan pada siswa menyediakan lembar kerja untuk simulasi materi presentasi	Menyediakan kertas dan menuliskan kembali materi presentasi 1 sesuai yang ada di modul	5
6	Memberikan latihan 1 soal-soal yang ada pada modul	Mengerjakan latihan 1 secara sendiri-sendiri	20

3. Kegiatan Penutup (10 menit)

No	TAHAP 6. R: RAYAKAN DENGAN MEMBERIKAN PENGAKUAN DAN PENGHARGAAN		WAKTU (MENIT)
	KEGIATAN GURU	KEGIATAN SISWA	
1	Mengintruksikan menukar jawaban masing-masing siswa dengan teman-teman kelompok masing-masing	Memeriksa jawaban teman masing-masing dengan mengecek kunci jawaban yang ada pada modul, lalu menghitung presentasi penilaian sesuai dengan petunjuk dalam modul	7
2	Memberikan pengakuan pada siswa yang mendapatkan penilaian baik sekali dan baik	Memberikan tepuk tangan dan selamat pada siswa yang mendapatkan nilai baik sekali dan baik	2
3	Memutar doa penutup belajar	Berdoa selesai belajar	1

PERTEMUAN KEDUA

Waktu: 2 jam pelajaran (90 menit)

1. Kegiatan pendahuluan (15 menit)

NO	TAHAP 1. T: TUMBUHKAN MINAT DENGAN MENJELASKAN MANFAAT DAN TUJUAN PEMBELAJARAN		WAKTU (MENIT)
	KEGIATAN GURU	KEGIATAN SISWA	
1	Mempersiapkan siswa lalu memutar CD pembelajaran: Doa belajar	Berdoa bersama-sama sebelum belajar	1
2	Memutar CD pembelajaran: latar musik instrumental	Mendengarkan dan menikmati suasana yang nyaman	1
3	Menyampaikan inti tujuan dan manfaat mempelajari materi energi kinetik dan energi potensial	Mencermati kompetensi dasar dan indikator yang tertera pada modul	2
TAHAP 2. A: ALAMI DENGAN MEMBERIKAN PENGALAMAN UMUM DALAM KEHIDUPAN SEHARI-HARI PENERAPAN USAHA DAN ENERGI			
	KEGIATAN GURU	KEGIATAN SISWA	
4	Memaparkan peristiwa yang dialami dalam kehidupan sehari-hari yang bersentuhan dengan materi energi kinetik dan energi potensial	Mendengarkan penjelasan guru dan memperhatikan tayangan video peristiwa yang berhubungan dengan materi usaha dan energi	5
6	Memberikan pertanyaan tentang peristiwa yang berhubungan dengan materi energi kinetik dan energi potensial. misalnya, Dari manakah energi yang kita butuhkan untuk beraktivitas seperti berlari dan belajar?	Maka siswa menjawab pertanyaan dari guru	6

2. Kegiatan inti (60 menit)

NO	TAHAP 3. N: NAMAI DENGAN MEMBERIKAN INFORMASI KATA KUNCI, GENERALISASI KONSEP DAN RUMUS		WAKTU (MENIT)
	KEGIATAN GURU	KEGIATAN SISWA	
1	Menjelaskan peta konsep dan inti materi dengan indikator: Menghitung besar energi potensial dan energi kinetik., menganalisis hubungan antara usaha dan energi kinetik, serta hubungan usaha dengan energi potensial.	Mendengarkan dan memahami penjelasan dari guru, sambil mencermati modul	10
	TAHAP 4. D: DEMONSTRASI DENGAN MENYEDIAKAN KESEPAKATAN BAGI SISWA DALAM PRESENTASE KOMUNIKASI		
	KEGIATAN GURU	KEGIATAN SISWA	
2	Mengintruksikan presentasi materi dan mengamati kegiatan siswa	Mempresentasikan materi presentasi 2 dalam modul di depan teman-teman kelompok masing-masing secara bergiliran	25
	TAHAP 5. U: ULANGI DENGAN MENGULANG MATERI DENGAN MENEGASKAN BAHWA MEREKA BENAR-BENAR TAHU DENGAN SIMULASI RANGKUMAN DAN LATIHAN SOAL		
	KEGIATAN GURU	KEGIATAN SISWA	
3	Memberikan latihan 2 soal-soal yang ada pada modul	Mengerjakan latihan 2 secara sendiri-sendiri	25

3. Kegiatan Penutup (15 menit)

No	TAHAP 6. R: RAYAKAN DENGAN MEMBERIKAN PENGAKUAN DAN PENGHARGAAN		WAKTU (MENIT)
	KEGIATAN GURU	KEGIATAN SISWA	
1	Mengintruksikan menukar jawaban	Memeriksa jawaban teman	10

	masing-masing siswa dengan teman-teman kelompok masing-masing	masing-masing dengan mengecek kunci jawaban yang ada pada modul, lalu menghitung presentasi penilaian sesuai dengan petunjuk dalam modul	
2	Memberikan pengakuan pada siswa yang mendapatkan penilaian baik sekali dan baik	Memberikan tepuk tangan dan selamat pada siswa yang mendapatkan nilai baik sekali dan baik	3
3	Memutar doa penutup belajar	Berdoa selesai belajar	2

PERTEMUAN KETIGA

Waktu: 2 jam pelajaran (90 menit)

1. Kegiatan pendahuluan (15 menit)

NO	TAHAP 1. T: TUMBUHKAN MINAT DENGAN MENJELASKAN MANFAAT DAN TUJUAN PEMBELAJARAN		WAKTU (MENIT)
	KEGIATAN GURU	KEGIATAN SISWA	
1	Mempersiapkan siswa lalu memutar CD pembelajaran: Doa belajar	Berdoa bersama-sama sebelum belajar	1
2	Memutar CD pembelajaran: latar musik instrumental	Mendengarkan dan menikmati suasana yang nyaman	1
3	Menyampaikan inti tujuan pembelajaran	Mencermati kompetensi dasar dan indikator yang tertera pada modul	2
4	Menyampaikan manfaat mempelajari Hukum kekekalan energi dan daya	Mendengarkan penjelasan guru	2
	TAHAP 2. A: ALAMI DENGAN MEMBERIKAN PENGALAMAN UMUM DALAM KEHIDUPAN SEHARI-HARI PENERAPAN USAHA DAN ENERGI		
	KEGIATAN GURU	KEGIATAN SISWA	
5	Memaparkan peristiwa yang dialami dalam kehidupan sehari-hari yang bersentuhan dengan	Mendengarkan penjelasan guru dan memperhatikan tayangan video peristiwa yang berhubungan	5

	materi Hukum kekekalan energi dan daya, di antaranya menanyakan tentang buah yang jatuh dari pohonnya.	dengan materi usaha dan energi	
6	Memberikan pertanyaan tentang peristiwa yang berhubungan dengan Hukum kekekalan energi dan daya misalnya, apa yang terjadi pada buah jatuh dari pohonnya?	Maka siswa menjawab pertanyaan dari guru	4

2. Kegiatan inti (60 menit)

NO	TAHAP 3. N: NAMAI DENGAN MEMBERIKAN INFORMASI KATA KUNCI, GENERALISASI KONSEP DAN RUMUS		WAKTU (MENIT)
	KEGIATAN GURU	KEGIATAN SISWA	
1	Menjelaskan peta konsep dan inti materi dengan indikator: Merumuskan bentuk hukum kekekalan energi mekanik.	Mendengarkan dan memahami penjelasan dari guru, sambil mencermati modul	10
	TAHAP 4. D: DEMONSTRASI DENGAN MENYEDIAKAN KESEPAKATAN BAGI SISWA DALAM PRESENTASE KOMUNIKASI		
	KEGIATAN GURU	KEGIATAN SISWA	
2	Mengintruksikan presentasi materi dan mengamati kegiatan siswa	Mempresentasikan materi presentasi 2 dalam modul di depan teman-teman kelompok masing-masing secara bergiliran	25
	TAHAP 5. U: ULANGI DENGAN MENGULANG MATERI DENGAN MENEGASKAN BAHWA MEREKA BENAR-BENAR TAHU DENGAN SIMULASI RANGKUMAN DAN LATIHAN SOAL		
	KEGIATAN GURU	KEGIATAN SISWA	
3	Memberikan latihan 3 soal-soal	Mengerjakan latihan 3 secara	25

	yang ada pada modul	sendiri-sendiri	
--	---------------------	-----------------	--

3. Kegiatan Penutup (15 menit)

No	TAHAP 6. R: RAYAKAN DENGAN MEMBERIKAN PENGAKUAN DAN PENGHARGAAN		WAKTU (MENIT)
	KEGIATAN GURU	KEGIATAN SISWA	
1	Mengintruksikan menukar jawaban masing-masing siswa dengan teman-teman kelompok masing-masing	Memeriksa jawaban teman masing-masing dengan mengecek kunci jawaban yang ada pada modul, lalu menghitung presentasi penilaian sesuai dengan petunjuk dalam modul	10
2	Memberikan pengakuan pada siswa yang mendapatkan penilaian baik sekali dan baik	Memberikan tepuk tangan dan selamat pada siswa yang mendapatkan nilai baik sekali dan baik	3
3	Memutar doa penutup belajar	Berdoa selesai belajar	2

E. Sumber Pembelajaran

1. Sumber:

- Modul
- Buku paket Fisika kelas XI, Marthen Kanginan, Erlangga
- Buku pelajaran yang relevan

2. Bahan:

- Bahan presentase
- Lembar latihan soal

3. Alat: Media presentase

F. Penilaian

1. Teknik: Tugas individu, tugas kelompok, dan ulangan harian
2. Bentuk intrumen tes hasil belajar: Pilihan ganda

A. Hasil validasi modul

No	Uraian	Nilai	keterangan
1	Format modul a. Sistem penomoran jelas b. Pembagian materi jelas c. Pengaturan ruang (tata letak) d. Jenis dan ukuran huruf sesuai e. Memiliki daya tarik	4	S. valid
2	Isi modul a. Kebenaran konsep/materi b. Sesuai dengan KTSP c. Dukungan ilustrasi untuk memperjelas konsep d. Memberi rangsangan secara visual e. Kontekstual, artinya ilustrasi/gambar yang dimuat berdasarkan konteks daerah/tempat/lingkungan siswa dan sering dijumpai dalam kehidupan sehari-hari	3	Valid
3	Bahasa a. Menggunakan bahasa Indonesia yang baik dan benar. b. Menggunakan tulisan, dan tanda baca sesuai dengan EYD c. Menggunakan istilah-istilah secara tepat dan mudah dipahami d. Menggunakan bahasa yang komunikatif dan struktur kalimat yang sederhana, sesuai dengan taraf berpikir dan kemampuan	3	Valid

	membaca dan usia Siswa e. Menggunakan arahan dan petunjuk yang jelas, sehingga tidak menimbulkan penafsiran ganda		
Jumlah		10	
Rata-rata		3,33	S. valid

Kesimpulan penilaian:

1. Komponen modul dinilai “sangat valid”
2. Modul dapat digunakan dengan sedikit revisi



B. Hasil validasi Rencana Pelaksanaan Pembelajaran (RPP)

No	Uraian	Nilai	Keterangan
1.	Kejelasan perumusan tujuan pembelajaran (tidak menimbulkan penafsiran ganda dan mengandung perilaku hasil belajar)	4	S. valid
2.	Pemilihan materi ajar (sesuai dengan tujuan dan karakteristik peserta didik)	3	Valid
3.	Pengorganisasian materi ajar (keruntutan, sistematika materi dan kesesuaian dengan alokasi waktu)	3	Valid
4.	Pemilihan sumber/media pembelajaran (sesuai dengan tujuan, materi, dan karakteristik peserta didik)	4	S. valid
5.	Kejelasan skenario pembelajaran (langkah-langkah kegiatan pembelajaran: awal, inti, dan penutup)	4	S. valid
6.	Kerincian skenario pembelajaran (setiap langkah tercermin strategi/metode dan alokasi waktu pada setiap tahap)	4	S. valid
7.	Kesesuaian teknik dengan tujuan pembelajaran	3	Valid
8.	Kelengkapan instrumen (soal, kunci, pedoman penskoran)	4	S. valid
Jumlah		29	
Rata-rata		3,62	S.valid

Kesimpulan penilaian:

1. Komponen Rencana Pelaksanaan Pembelajaran (RPP) dinilai “sangat valid”
2. Rencana Pelaksanaan Pembelajaran dapat digunakan dengan sedikit revisi

C. Hasil validasi respons siswa terhadap modul dan proses pembelajaran

No	Uraian	Nilai	Keterangan
1	Aspek petunjuk a. Petunjuk lembar respons dinyatakan dengan jelas	4	S. valid
2	Aspek cakupan aktivitas a. Kategori siswa yang diamati dinyatakan dengan jelas b. Kategori siswa yang diamati termuat dengan lengkap c. Kategori respons siswa yang diamati dapat teramati dengan baik	3	Valid
3	Aspek bahasa a. Menggunakan bahasa yang sesuai b. Menggunakan bahasa yang mudah dipahami c. Menggunakan pertanyaan yang komunikatif	3	Valid
Jumlah		10	
Rata-rata		3,33	S.valid

Kesimpulan penilaian:

1. Komponen Rencana Pelaksanaan Pembelajaran (RPP) dinilai “sangat valid”
2. Rencana Pelaksanaan Pembelajaran dapat digunakan dengan sedikit revisi

D. Hasil Validasi dan Reliabilitas Tes Hasil Belajar

1. Korelasi Poin Biserial

Rumus:

$$\Gamma_{pbi} = \frac{\bar{x}_i - \bar{x}_t}{S_t} \sqrt{\frac{p}{1-p}}$$

Keterangan :

\bar{x}_i = Mean Butir yang Menjawab Benar

\bar{x}_t = Mean Skor Total

S_t = Simpangan Baku Total

p = Proporsi yang Menjawab Benar

$$\bar{x}_t = \frac{\sum x}{n} = \frac{547}{25} = 21,88$$

$$S_t^2 = \frac{1}{n \cdot (n - 1)} \left(n \cdot \sum x^2 - \left(\sum x \right)^2 \right)$$

$$S_t^2 = \frac{1}{25 \cdot (25 - 1)} (25 \cdot 12369 - (547)^2)$$

$$S_t^2 = \frac{1}{600} (309225 - 299209)$$

$$S_t^2 = \frac{1}{600} (10016)$$

$$S_t^2 = 16,69$$

$$S_t = \sqrt{16,69}$$

$$S_t = 4,09$$

$$x_i = (\text{jawaban soal } i)(x)$$

$$\bar{x}_i = \frac{\sum x_i}{B}$$

Keterangan

$i = 1, 2, 3, \dots, 40$

B = jumlah benar untuk soal ke- i

x = jumlah jawaban benar untuk semua soal

\bar{x}_i = Mean Butir yang Menjawab Benar

SOAL	\bar{x}_i	p	Γ_{pbi}	t_{hitung}	t_{tabel}	KET
1	22,78	0,72	0,35	1,81	1,71	valid
2	21,88	1,00	-	-	1,71	Tidak valid
3	21,88	1,00	-	-	1,71	Tidak valid
4	21,88	1,00	-	-	1,71	Tidak valid
5	21,88	1,00	-	-	1,71	Tidak valid
6	22,84	0,76	0,42	2,21	1,71	valid
7	22,13	0,32	0,04	0,20	1,71	Tidak valid
8	21,88	1,00	-	-	1,71	Tidak valid
9	21,95	0,80	0,03	0,16	1,71	Tidak valid
10	-	0,00	-	-	1,71	Tidak valid
11	22,57	0,84	0,39	2,02	1,71	valid
12	22,71	0,84	0,49	2,54	1,71	valid
13	21,88	1,00	-	-	1,71	Tidak valid
14	21,88	1,00	-	-	1,71	Tidak valid
15	21,88	1,00	-	-	1,71	Tidak valid
16	21,86	0,84	-0,01	-0,06	1,71	Tidak valid
17	22,82	0,68	0,34	1,72	1,71	valid
18	25,44	0,36	0,65	4,15	1,71	valid
19	22,35	0,92	0,39	2,02	1,71	valid
20	21,25	0,48	-0,15	-0,72	1,71	Tidak valid
21	24,86	0,28	0,45	2,45	1,71	Valid
22	22,83	0,72	0,37	1,94	1,71	Valid
23	25,83	0,24	0,54	3,11	1,71	Valid
24	22,77	0,88	0,59	3,52	1,71	Valid
25	-	0,00	-	-	1,71	Tidak valid
26	27,33	0,12	0,49	2,72	1,71	Valid
27	-	0,00	-	-	1,71	Tidak valid

28	22,00	0,04	0,01	0,03	1,71	Tidak valid
29	23,06	0,64	0,39	2,01	1,71	Valid
30	24,10	0,40	0,44	2,38	1,71	Valid
31	29,50	0,08	0,55	3,16	1,71	Valid
32	21,00	0,04	-0,04	-0,21	1,71	Tidak valid
33	26,50	0,08	0,33	1,67	1,71	Tidak valid
34	23,33	0,12	0,13	0,64	1,71	Tidak valid
35	23,92	0,48	0,48	2,62	1,71	Valid
36	22,00	0,04	0,01	0,03	1,71	Tidak valid
37	24,17	0,48	0,54	3,06	1,71	Valid
38	23,05	0,76	0,51	2,85	1,71	Valid
39	23,82	0,44	0,42	2,22	1,71	Valid
40	23,33	0,48	0,34	1,74	1,71	Valid

Kriteria Validitas Instrumen Tes

Nilai r	interpretasi
0,81-1,00	Sangat tinggi
0,61-0,80	Tinggi
0,41-0,60	Cukup
0,21-0,40	rendah
0,00-0,20	Sangat rendah

(Suharsimi Arikunto, 1991 : 29)

2. Uji Reliabilitas

NO	NAMA	Soal	
		Ganjil	Genap
1	MUHAMMAD FACHRY HIDAYAT	6	2
2	STEVE WILL M	6	3
3	HARI DARMAWAN	7	5
4	ANDI RAFIQA FARADYAH	6	5
5	AHLUL NADZAR TM	8	4
6	ALFIANDHANI SUCI MUTIARA	10	8
7	CITHA AYU ANDINI PUTRI S	5	2
8	MUH IQBAL HAMRULLAH	6	6
9	ADE ANGRANI	6	5
10	OFFI MITASARI	6	4

11	NURTINA	5	4
12	INDA YULIAH	7	5
13	SYAFRIL HIDAYAT	8	7
14	MUH. ASY SHIDIQ	5	5
15	DWI NOVRIANTY BUSAERI	6	4
16	NURSAIFAH.R	5	2
17	NURKHALISHA	5	3
18	AIDIA SYAFITRI	4	1
19	DIAN NISAH. SL	1	0
20	VYRNA MONICA YUSUF	9	7
21	MAS BAGAS P. N	7	5
22	NUR AINAN ALFI	6	10
23	NUR AULIYAH ISMANIAR S	10	10
24	MUTMAINNAH ASRI	8	6
25	AINUL WAHDANIYAH	8	5

Dengan menggunakan Korelasi Bivariate pada SPSS 20 didapatkan data sebagai berikut:

		Ganjil	Genap
Ganjil	Pearson Correlation	1	,755**
	Sig. (2-tailed)		,000
	N	25	25
Genap	Pearson Correlation	,755**	1
	Sig. (2-tailed)	,000	
	N	25	25

** . Correlation is significant at the 0.01 level (2-tailed).

Hasil korelasi momen takar antara total ganjil total genap adalah 0,755. Hal ini menunjukkan korelasi yang tinggi di mana terdapat bintang dua (**) pada nilai korelasi tersebut. Instrumen yang dibuat memiliki tingkat reliabilitas yang tinggi.

1. Foto Hari Pertama Penelitian



2. Hari Kedua Penelitian




3. Foto Hari Ketiga Penelitian



UNIVERSITAS ISLAM NEGERI
ALAUDDIN
M A K A S S A R

19-206 46



BERITA ACARA UJIAN SKRIPSI
(MUNAQASYAH) MAHASISWA FAKULTAS TARBIIYAH
DAN KEGURUAN UIN ALAUDDIN MAKASSAR

Putih untuk Mahasiswa
Merah untuk Asip
Biru untuk Akademik
Kuning untuk Jurusan

I	1. Nama Mahasiswa/NIM/Jurusan : <u>ULHAEDI ABDULLAH</u> / 20904110046 / PEND. PISIA 2. Tempat, Tgl. Lahir/Jenis kelamin : <u>MAUMERE, 21 JUNI 1992</u> / LAKI-LAKI 3. Hari/Tgl. Ujian : <u>SELASA 29 NOVEMBER 2016</u> 4. Judul Skripsi : <u>EFEKTIVITAS MODEL PEMBELAJARAN QUANTUM TEACHING PERSPEKTIF ESTIKA DAN AYAT-AYAT SEMESTA DALAM KONSEP NEGAT PADA SISWA KEJAS IPA MA MUHAMMADIYAH</u>	
	5. Ketua/Sekretaris Sidang : <u>Dr. H. MUHAMMAD ARRAJES, S.Pd, M.Pd</u> 6. Pembimbing : <u>1. Dr. H. MUHAMMAD ARRAJES, S.Pd, M.Pd</u> 7. Penguji : <u>1. DR. BAHARUDIN, MM</u> / <u>2. Dr. SITI ACHSAH, CHALIK, M.Pd</u>	

II	Hasil Ujian (Lingkari salah satunya Yang sesuai)	a. Lulus tanpa perbaikan <input checked="" type="radio"/> b. Lulus dengan perbaikan c. Belum lulus dengan perbaikan tanpa ujian ulang d. Belum lulus, perbaikan dan ujian ulang
----	--	--

III	Keterangan Perbaikan : <u>perbaiki skripsi sesuai arahan penguji</u>
-----	--

SURAT PERNYATAAN

IV	Pada hari ini <u>Selasa</u> tgl. <u>29</u> bulan <u>11</u> tahun <u>2016</u> Saya nyatakan bahwa segala berkenaan dengan : <u>a. Perbaikan skripsi; b. Ujian ulang; c. Penjilidan skripsi dan d. Penyerahan skripsi ke Fakultas</u> , Saya akan selesaikan dalam jangka waktu <u>3</u> bulan <u>0</u> hari (Tidak lebih dari tiga bulan) Segala resiko yang timbul akibat keterlambatan, adalah diluar tanggung jawab Pembimbing, penguji dan fakultas, dan karena itu konsekuensinya akan saya tanggung sendiri. Makassar, <u>29.11</u> 201 <u>6</u> Memberi pernyataan, Nama Mahasiswa : <u>Ulhaedi Abdallah</u> Tanda tangan : <u>[Signature]</u>
----	---

Keterangan Surat Pernyataan : Lingkari poin c dan d. Pada poin a dan b di lingkari salah satu atau keduanya sesuai kriteria kelulusan tersebut diatas (kotak II). Yang di lingkari, dibaca oleh Mahasiswa.

V	Tanda Tangan : Ketua/Sekretaris : <u>[Signature]</u> Penguji : <u>[Signature]</u> Pembimbing : <u>[Signature]</u>
---	--

VI	Keterangan hasil perbaikan : Skripsi telah <u>diperbaiki/diujikan kembali</u> dan telah diterima oleh tim penguji. Pada tgl. <u>02</u> 201 <u>7</u> Tanda tangan tim penguji (1) <u>[Signature]</u> (2) <u>[Signature]</u>
----	---

VII	NILAI UJIAN : I. Bahasa : Isi : Metode : Penguasaan : <u>2,75</u> Rata-rata : II. Bahasa : Isi : Metode : Penguasaan : <u>3,0</u> Tgl. Yudisium, <u>29</u> 11..... 201 <u>6</u> IPK $\frac{2,75 + 3,0}{2} = 2,875$
-----	--

Keterangan Tambahan : Alamat Mahasiswa
 Alamat di Makassar : Jl. SKARDA LORONG 1 Kode pos
 Alamat daerah asal : Jl. CAKALANG NO.12 Kota/Kampung MAUMERE Propinsi N.T.T.
 Kab. SEKKA Kec. ALOK Desa/Kelurahan KOTA BARU
 RW/RT 05/01 Kode Pos 08223677216 No. Tlp/Hp 08223677216

Kotak No. 1 dan alamat Mahasiswa diisi oleh Mahasiswa yang bersangkutan sebelum ujian berlangsung. Warna Putih diserahkan ke Fakultas (Bag. Akademik) bersama skripsi yang telah di jilid, dan setelah keterangan hasil perbaikan (pada kotak No. VI) ditanda tangani oleh tim penguji.

proporsi = $3,02 \times 15\% = 0,453$
 hasil = $3,2 \times 35\% = 1,12$
 LUKP = $3,0 \times 50\% = 1,5$
 } 3,02

(Skripsi B)



KEMENTERIAN AGAMA
JURUSAN PENDIDIKAN FISIKA
FAKULTAS TARBİYAH DAN KEGURUAN
UNIVERSITAS ISLAM NEGERI (UIN) ALAUDDIN MAKASSAR
 Jl. Sultan Alauddin Nomor 36 Samata-Gowa ☎ (0411) 882682 (Fax. 882682)

Nomor : P.Pis/uk/583/2016
 Hal : Permohonan Penetapan Penguji Komprehensif

Kepada Yth.
Dekan Fakultas Tarbiyah dan Keguruan
UIN Alauddin Makassar
 Di
 Samata – Gowa

Assalamu Alaikum Wr. Wb

Ketua Jurusan/ Prodi Pendidikan Fisika Fakultas Tarbiyah dan Keguruan UIN Alauddin

Makassar menerangkan bahwa:

Nama : *Jumaedi Abdulkah*
 NIM : *20104110046*
 Semester : *XIII*
 Prodi/Jurusan : Pendidikan Fisika
 Alamat : *Jl. Skardala*
 Tlp./Hp : *082236772761*

Akan menempuh Ujian Komprehensif, dan selanjutnya kami mengajukan permohonan penetapan penguji komprehensif mahasiswa tersebut kepada bapak sebagai berikut:

NO	NAMA PENGUJI	MATERI UJIAN
1	<i>H. Erwin Hafid, Lc.M.Th.I. M.Ed.</i>	Dirasah Islamiyah
2	<i>Dr. M. Yusuf T., M.Ag.</i>	Ilmu Pendidikan Islam
3	<i>Drs. Mohammad Yusuf Hidayat, M.Pd.</i>	Metodologi Pengajaran Fisika

Demikian permohonan ini kami ajukan dan atas perhatiannya kami ucapkan terima kasih.

Wassalam Alaikum Wr. Wr.

Samata, *17 Oktober* 2016
 Ketua Jurusan,

Disetujui Oleh:
 Wakil Dekan Bidang Akademik,



Dr. Mujono Hamopolii, M.Ag.
 NIP. 19641110 199203 1 005

Dr. H. Muhammad Qaddafi, S.Si, M.Si
 NIP. 19760802 200501 1 004





KEMENTERIAN AGAMA
UNIVERSITAS ISLAM NEGERI (UIN) ALAUDDIN MAKASSAR
FAKULTAS TARBIIYAH DAN KEGURUAN

Jl. H. M. Yasin Limpo Nomor No. 36 Kampus 2 UIN Alauddin Makassar Samata-Gowa
(0411) 882682 Fax. 882682

FORMULIR PENDAFTARAN UJIAN SKRIPSI


NOMOR: P.FISIKA/UA/X/579/2016

Nama lengkap : Junaedi Abdullah
 Tempat Tanggal Lahir : Maumere, 21 Juni 1992
 Alamat : Jl. Skarda Lorong I, Makassar
 Suku bangsa : Makassar
 NIM : 20404110046
 Jurusan : Pendidikan Fisika
 Jenis Kelamin : Laki-Laki
 Judul Skripsi : Efektifitas Model pembelajaran Quantum Teaching Perspektif Fisika dan Ayat-ayat semesta pada konsep Energi pada siswa Kelas XI IPA MA Muhammadiyah Nangarura
 Nomor Sertifikat KKN : 224/LP2M-UIN/V/2014
 Nomor Sertifikat PIKIH : 431/PIKIH/2011
 Bukti Pembayaran SPP : SMT 1,2,3,4,5,6,7,8,9,10,11,12, 13
 Nomor SK Pembimbing (Tanggal 09 Juli 2015) : Nomor 1192 Tahun 2015
 IPK Sementara : 2,27 (332/140) IPKs $IPKs = \frac{\sum sksN}{sks}$
 Tgl. Persetujuan Pembimbing : 25 November 2016
 Dosen Penguji
 Ketua : Dr. H. Muhammad Qaddafi, S.Si., M.Si.
 Sekretaris : Rafiqah, S.Si., M.Pd.
 Penguji : 1) Drs. Baharuddin, MM
 2) Dr. Sitti Aisyah Chalik, M.Pd.
 Pembimbing : 1) Dr. H. Muhammad Qaddafi, S.Si., M.Si.
 2) Muh. Syihab Ikbali, S.Pd. M.Pd.
 UAPS (Komprehensif) :
 Dirasah Islamiyah Dosen: H. Erwin hafid, Lc., M.Th.I., M.Ed. Lulus Tgl. 25 November 2016
 Ilmu Pendidikan Islam Dosen: Dr. M. Yusuf T., M.Ag. Lulus Tgl. 01 Oktober 2016
 Metode Peng. P.Fisika Dosen: Drs. Muh. Yusuf Hidayat, M.Pd. Lulus Tgl. 22 Nopember 2016
 Samata-Gowa, 25 Nopember 2016
 Disetujui Oleh:
 Ketua Jurusan,  Dr. H. Muhammad Qaddafi, S.Si., M.Si.
 NIP: 19760802 200501 1 004
 Mahasiswa,
 Junaedi Abdullah
 NIM: 20404110046

Mengetahui

A.n. Dekan

Wakil Dekan Bidang Akademik,


 Dr. Mujiono Damopolii, M.Ag.
 NIP: 19641110 199203 1 005





**KEPUTUSAN DEKAN FAKULTAS TARBIYAH DAN KEGURUAN
UIN ALAUDDIN MAKASSAR
NOMOR: 3471 TAHUN 2016**

**TENTANG
PANITIA UJIAN/DEWAN MUNAQISY SKRIPSI**

**DEKAN FAKULTAS TARBIYAH DAN KEGURUAN
UIN ALAUDDIN MAKASSAR SETELAH :**

- Membaca** : Lembaran persetujuan Pembimbing Skripsi mahasiswa Fakultas Tarbiyah dan Keguruan UIN Alauddin Makassar, dengan:
 Nama : Junaedi Abdillah
 NIM : 20404110046
 Judul : Efektifitas Model pembelajaran Quantum Teaching Perspektif Fisika dan Ayat-ayat semesta pada konsep Energi pada siswa Kelas XI IPA MA Muhammadiyah Nangagure
 Tertanggal 25 November 2016 yang menyatakan bahwa skripsi tersebut telah memenuhi syarat-syarat ilmiah dan dapat disetujui untuk diajukan ke sidang Munaqasyah.
- Menimbang** : a. Bahwa untuk melaksanakan ujian skripsi dalam rangka penyelesaian studi mahasiswa tersebut di atas, dipandang perlu menetapkan Panitia/Dewan Munaqisy;
 b. Bahwa mereka yang tersebut namanya dalam Keputusan ini dipandang cakap untuk melaksanakan tugas ujian/munaqasyah skripsi tersebut.
- Mengingat** : 1. Undang-undang No. 20 Tahun 2003 tentang Sistem Pendidikan Nasional;
 2. Peraturan Pemerintah Nomor 17 Tahun 2010 tentang Pengelolaan dan Penyelenggaraan pendidikan;
 3. Peraturan Presiden RI Nomor 57 Tahun 2005 tentang Perubahan Status IAIN Alauddin Makassar menjadi UIN Alauddin Makassar;
 4. Peraturan Menteri Agama Nomor 20 Tahun 2014, tentang Statuta UIN Alauddin Makassar;
 5. Keputusan Menteri Agama Nomor 25 tahun 2013 jo No.85/2013, tentang Organisasi dan Tata Kerja UIN Alauddin Makassar;
 6. Keputusan Rektor UIN Alauddin Makassar Nomor 129 C Tahun 2013, tentang Pedoman Edukasi UIN Alauddin;
 7. Keputusan Rektor UIN Alauddin Makassar Nomor 53 Tahun 2016 tentang pembetulan Kalender Akademik UIN Alauddin Makassar Tahun Akademik 2016/2017.

Memperhatikan : Hasil Rapat Pimpinan Fakultas Tarbiyah dan Keguruan UIN Alauddin Makassar tanggal 06 Mei 2015 tentang pelaksanaan KKN Profesi, Ujian Komprehensif dan Ujian/Munaqasyah Skripsi Mahasiswa Fakultas Tarbiyah dan Keguruan UIN Alauddin Makassar.

MEMUTUSKAN

Menetapkan : **KEPUTUSAN DEKAN FAKULTAS TARBIYAH DAN KEGURUAN UIN ALAUDDIN MAKASSAR TENTANG PANITIA UJIAN/ DEWAN MUNAQISY SKRIPSI**

Pertama : Mengangkat Panitia Ujian/Dewan Munaqisy Skripsi Saudara (i) : **Junaedi Abdullah, NIM: 20404110046;**

Kedua : Panitia Ujian/Dewan Munaqisy bertugas untuk mempersiapkan dan melaksanakan ujian terhadap mahasiswa tersebut;

Ketiga : Segala biaya yang timbul akibat dikeluarkannya Keputusan ini dibebankan kepada Anggaran DIPA BLU UIN Alauddin Makassar Tahun Anggaran 2016 sesuai dengan ketentuan dan peraturan yang berlaku;

Keempat : Keputusan ini mulai berlaku sejak tanggal ditetapkan dan apabila di kemudian hari terdapat kekeliruan/kesalahan di dalamnya akan diperbaiki sebagaimana mestinya;

Kelima : Keputusan ini disampaikan kepada masing-masing yang bersangkutan untuk dilaksanakan dengan penuh tanggungjawab.

Ditetapkan di : Samata-Gowa
Pada Tanggal : 25 Nopember 2016

Dekan, //



D. F. Muhammad Amri, Lc., M.Ag.
NIP. 19730120 200312 1 001

Tembusan:

1. Rektor UIN Alauddin Makassar;
2. Kasubag Akademik, Kemahasiswaan dan Alumni Fakultas Tarbiyah dan Keguruan;
3. Pertinggal.

LAMPIRAN : KEPUTUSAN DEKAN FAKULTAS TARBIYAH DAN KEGURUAN
UIN ALAUDDIN MAKASSAR
NOMOR: 3471 TAHUN 2016

TENTANG

PANITIA UJIAN /DEWAN MUNAQISY SKRIPSI

A.n. Saudara/i **Junaedi Abdillah**, NIM: 20404110046;

Ketua : Dr. H. Muhammad Qaddafi, S.Si., M.Si.
Sekretaris : Rafiqah, S.Si., M.Pd.
Munaqisy I : Drs. Baharuddin, MM
Munaqisy II : Dr. Sitti Aisyah Chalik, M.Pd.
Pembimbing I : Dr. H. Muhammad Qaddafi, S.Si., M.Si.
Pembimbing II : Muh. Syihab Ikkal, S.Pd.M.Pd.
Pelaksana : Jumrah, S.Ag.

Ditetapkan di : Samata-Gowa
Pada Tanggal : 25 Nopember 2016



Dr. H. Muhammad Amri, Lc., M.Ag.
NIM/ID: 730120 200312 1 001

UNIVERSITAS ISLAM NEGERI
ALAUDDIN
M A K A S S A R

Riwayat Hidup Penulis



Junaedi Abdillah adalah penulis skripsi ini. Penulis lahir dari orang tua Achmad Kahar dan Norma Idrus sebagai anak pertama dari 3 bersaudara. Penulis lahir di Kelurahan Kota Baru, Kecamatan Alok, Kabupaten Sikka – NTT pada tanggal 21 Juni 1992. Penulis menempuh pendidikan mulai dari SDK 1 Maumere dan lulus pada tahun 2004, melanjutkan ke SMPN 1 Maumere dan lulus pada tahun 2007, dan melanjutkan ke MA At – Taqwa Beru dan lulus pada tahun 2010, dan melanjutkan study ke Universitas Islam Negeri Alauddin Makassar, hingga akhirnya bisa menempuh masa kuliah di fakultas tarbiyah dan keguruan jurusan pendidikan fisika

Penulis juga aktif di dunia organisasi yaitu Forum Komunikasi Mahasiswa Islam Maumere, penulis juga terlabuat aktif dalam pergerakan organisasi tersebut. Sementara itu penulis juga mendapatkan pengalaman organisasi dari organisasi eksternal kampus lainnya yang berskala nasional.

Dengan ketekukan, pengorbanan serta kesabaran yang tinggi untuk terus belajar dan berusaha, penulis dapat menyelesaikan tugas akhir yaitu skripsi ini maupun dalam waktu yang tidak normal. Semoga dengan penulisan tugas akhir ini mampu memberikan kontribusi positif bagi dunia pendidikan di Indonesia pada umumnya dan pada khususnya bagi kampung halaman penulis

Akhir kata penulis mengucapkan rasa syukur yang sebesar – besarnya atas terselesainya skripsi yang berjudul **“Efektifitas Model Pembelajaran Quantum Teaching Perspektif Fisika Dan Ayat – Ayat semesta Dalam Konsep Energi Pada Kelas XI IPA MA. Muhammadiyah Nangahure Sikka - NTT**