


**PENGEMBANGAN INSTRUMEN TES UNTUK MENGUKUR  
KEMAMPUAN PENALARAN MATEMATIS SISWA MTsN 1 MODEL**

**KOTA MAKASSAR**



Diajukan untuk Memenuhi Salah Satu Syarat Meraih Gelar Sarjana  
Pendidikan (S.Pd) pada Prodi Pendidikan Matematika  
Fakultas Tarbiyah dan Keguruan  
UIN Alauddin Makassar

Oleh :

**HUSNAENI USMAN**  
**NIM. 20700113076**

**FAKULTAS TARBIYAH DAN KEGURUAN  
UIN ALAUDDIN MAKASSAR  
2017**

# PERNYATAAN KEASLIAN SKRIPSI

Mahasiswa yang bertanda tangan di bawah ini:

Nama : Husnaeni Usman  
NIM : 20700113076  
Tempat/Tgl.Lahir : Sinjai, 10 Agustus 1995  
Jurusan/Prodi/Konsentrasi : Pendidikan Matematika  
Fakultas/Program : Tarbiyah dan Keguruan/S1  
Alamat : Jl. Nipa-Nipa, Perumahan Golden Hill Blok I/2,  
Antang.  
Judul : **“Pengembangan Instrumen Tes untuk Mengukur  
Kemampuan Penalaran Matematis Siswa MTsN 1  
Model Kota Makassar”.**

Menyatakan dengan sesungguhnya dan penuh kesadaran bahwa skripsi ini benar adalah hasil karya saya sendiri. Jika dikemudian hari terbukti bahwa ia merupakan duplikat, tiruan, plagiat, atau dibuat oleh orang lain, sebagian, atau seluruhnya, maka skripsi dan gelar yang diperoleh karenanya batal demi hukum.

UNIVERSITAS ISLAM NEGERI

**ALAUDDIN**  
M A K A S S A R

Samata-Gowa, Oktober 2017

Penyusun,



**Husnaeni Usman**  
**NIM. 20700113076**

## PERSETUJUAN PEMBIMBING


Pembimbing penulisan skripsi saudara **Husnaeni Usman, NIM: 20700113076**, mahasiswa Jurusan Pendidikan Matematika pada Fakultas Tarbiyah dan Keguruan UIN Alauddin Makassar, setelah dengan seksama meneliti dan mengoreksi skripsi yang bersangkutan dengan judul : ” **Pengembangan Instrumen Tes untuk Mengukur Kemampuan Penalaran Matematis Siswa MTsN 1 Model Kota Makassar**” memandang bahwa skripsi tersebut telah memenuhi syarat-syarat ilmiah dan dapat disetujui untuk diujikan ke sidang munaqasyah.


Demikian persetujuan ini diberikan untuk diproses selanjutnya.

Samata-Gowa, 20 Oktober 2017

Pembimbing I

Pembimbing II

  
Nursalam, S.Pd., M.Si.  
NIP. 19801229 200312 1 003

  
Andi Dian Angriani, S.Pd., M.Pd.  
NIP.

UNIVERSITAS ISLAM NEGERI  
**ALAUDDIN**  
M A K A S S A R

# PENGESAHAN SKRIPSI

Skripsi yang berjudul **“Pengembangan Instrumen Tes untuk Mengukur Kemampuan Penalaran Matematis Siswa MTsN 1 Model Kota Makassar”**, yang disusun oleh saudari **Husnaeni Usman**, NIM: 20700113076 mahasiswa Program Studi Pendidikan Matematika pada Fakultas Tarbiyah dan Keguruan UIN Alauddin Makassar, telah diuji dan dipertahankan dalam sidang munaqasyah yang diselenggarakan pada hari Kamis tanggal 26 Oktober 2017 M, bertepatan dengan 06 Safar 1439 H, dinyatakan diterima sebagai salah satu syarat untuk memperoleh gelar Sarjana Pendidikan pada Fakultas Tarbiyah dan Keguruan, Jurusan Pendidikan Matematika, dengan beberapa perbaikan.

Samata-Gowa, 26 Oktober 2017 M  
06 Safar 1439 H

## DEWAN PENGUJI (SK. Dekan No. 2423 Tahun 2017)

- |               |                                    |         |
|---------------|------------------------------------|---------|
| KETUA         | : Sri Sulasteri, S.Si., M.Si.      | (.....) |
| SEKRETARIS    | : Ridwan Idris, S.Ag., M.Pd.       | (.....) |
| MUNAQISY I    | : Dr. Sitti Mania, M.Ag.           | (.....) |
| MUNAQISY II   | : Dr. Andi Halimah, M.Pd.          | (.....) |
| PEMBIMBING I  | : Nursalam, S.Pd., M.Si.           | (.....) |
| PEMBIMBING II | : Andi Dian Angriani, S.Pd., M.Pd. | (.....) |

Disahkan oleh:  
Dekan Fakultas Tarbiyah dan Keguruan  
UIN Alauddin Makassar



*Amri*  
Dr. Iqbal Muhammad Amri, Lc., M.Ag.  
NIM: 20730120 200312 1 001

## KATA PENGANTAR

بِسْمِ اللَّهِ الرَّحْمَنِ الرَّحِيمِ

Puji syukur ke hadirat Allah swt. yang telah memberikan nikmat, hidayah dan taufik-Nya sehingga penulis dapat menyelesaikan skripsi ini. Salawat serta salam semoga tetap tercurahkan kepada baginda Rasulullah Muhammad saw. beserta para sahabat dan kerluaganya.

Karya ilmiah ini membahas tentang pengembangan instrumen tes untuk mengukur kemampuan penalaran matematis siswa MTsN 1 Model Kota Makassar. Sepenuhnya penulis menyadari bahwa pada proses penulisan karya ilmiah ini dari awal sampai akhir tiada luput dari segala kekurangan dan kelemahan penulis sendiri maupun berbagai hambatan dan kendala yang sifatnya datang dari eksternal selalu mengiri proses penulisan. Namun hal itu dapatlah teratasi lewat bantuan dari semua pihak yang dengan senang hati membantu penulis dalam proses penulisan ini. Oleh sebab itu penulis menyampaikan ucapan terima kasih kepada seluruh pihak yang telah turut membantu penulis dalam menyelesaikan karya ilmiah ini.

Dengan penuh kesadaran dan dari dalam dasar hati nurani penulis menyampaikan permohonan maaf dan ucapan terima kasih yang sebesar-besarnya kepada kedua orang tua penulis yaitu ayahanda Usman Majid dan Ibunda Hamsina tercinta yang telah membesarkan, mendidik dan membina penulis dengan penuh kasih sayang serta senantiasa memanjatkan doa-doanya untuk penulis. Kepada saudara-saudara, sanak keluarga dan teman-teman pun penulis mengucapkan terimakasih yang telah memotivasi dan menyemangati penulis selama ini. Begitu pula penulis sampaikan ucapan terima kasih kepada:

1. Prof. Dr. Musafir Pababbari M.Si, Rektor UIN Alauddin Makassar. Prof. Dr. Mardan, M.Ag selaku Wakil Rektor 1, Prof. Dr. H. Lomba Sultan, M.A. Selaku Wakil Rektor II, Prof. Dr. Sitti Aisyah, M.A., Ph. D selaku Wakil Rektor III UIN Alauddin Makassar.
2. Dr. H. Muhammad Amri, Lc., M.Ag. Dekan Fakultas Tarbiyah dan Keguruan UIN Alauddin Makassar. Dr. Muljono Damopoli, M.Ag., selaku Wakil Dekan Bidang Akademik, Dr. Misykat Malik Ibrahim, M.Si., selaku Wakil Dekan Bidang Administrasi umum, Prof. Dr. H. Syahrudin, M.Pd., selaku Wakil Dekan Bidang Kemahasiswaan.
3. Dr. Andi Halimah, M.Pd.dan Sri Sulasteri, S.Pd., M.Si. selaku Ketua dan Sekertaris Jurusan Pendidikan Matematika UIN Alauddin Makassar.
4. Nursalam, S.Pd., M.Si. dan Hj. Andi Dian Angriani, S.Pd., M.Pd. selaku pembimbing I dan II yang telah memberi arahan, dan pengetahuan baru dalam penyusunan skripsi ini, serta membimbing penulis sampai tahap penyelesaian.
5. Kepala Sekolah dan Wakil Kepala Sekolah MTsN 1 Model Kota Makassar, para guru serta karyawan dan karyawan yang telah memberi izin dan bersedia membantu serta melayani penulis dalam proses penelitian.
6. Adik-adik siswa Kelas IX-3 MTsN 1 Model Kota Makassar, yang telah bersedia menjadi Responden sekaligus membantu penulis dalam pengumpulan data penelitian.
7. Saudariku tercinta Husnita Afrilia yang telah memberikan motivasi, dan dukungan penuh kepada penulis dari awal menempuh pendidikan sampai penyelesaian ini.

8. Rekan-rekan seperjuangan mahasiswa Pendidikan Matematika angkatan 2013 yang telah saling memotivasi dalam proses perkuliahan dan penyelesaian skripsi ini.
9. Teman-teman posko Bonto Daeng Kecamatan Uluere Kabupaten Bantaeng Kuliah Kerja Nyata (KKN) angkatan 54, Fadly, Ulla, Amal, Haerul, Rahma, Anti, Karni, Uci, dan Ian yang telah memberikan motivasi dan dukungan dalam menyelesaikan skripsi ini.
10. Semua pihak yang tidak dapat penulis sebutkan satu persatu yang telah banyak memberikan uluran bantuan baik bersifat moril dan materi kepada penulis selama kuliah hingga penyelesaian penulisan skripsi ini.

Akhirnya kepada Allah swt. jualah penulis sandarkan semuanya, semoga skripsi ini bermanfaat untuk semua pihak yang membutuhkan.

Samata-Gowa, Oktober 2017

Penulis

UNIVERSITAS ISLAM NEGERI

ALAUDDIN

M A K A S S A R

**Husnaeni Usman**

**NIM: 20700113076**

## DAFTAR ISI

<b>HALAMAN JUDUL .....</b>	<b>i</b>
<b>PERNYATAAN KEASLIAN SKRIPSI .....</b>	<b>ii</b>
<b>PERSETUJUAN PEMBIMBING .....</b>	<b>iii</b>
<b>PENGESAHAN SKRIPSI.....</b>	<b>iv</b>
<b>KATA PENGANTAR.....</b>	<b>v</b>
<b>DAFTAR ISI.....</b>	<b>viii</b>
<b>DAFTAR TABEL.....</b>	<b>x</b>
<b>DAFTAR GAMBAR.....</b>	<b>xi</b>
<b>DAFTAR LAMPIRAN .....</b>	<b>xii</b>
<b>ABSTRAK .....</b>	<b>xiii</b>
<b>BAB I PENDAHULUAN .....</b>	<b>1</b>
A. Latar Belakang .....	1
B. Rumusan Masalah .....	9
C. Tujuan Penelitian.....	9
D. Manfaat Penelitian.....	10
E. Spesifikasi Produk yang dikembangkan .....	10
F. Asumsi dan Keterbatasan Pengembangan .....	11
<b>BAB II TINJAUAN TEORITIK .....</b>	<b>13</b>
A. Kajian Teori.....	13
B. Penelitian yang Relevan .....	28
C. Kerangka Pikir.....	36
<b>BAB III METODOLOGI PENELITIAN .....</b>	<b>38</b>
A. Jenis Penelitian.....	38
B. Subjek Uji Coba .....	44
C. Teknik dan Instrumen Tes.....	44



D. Teknik Analisis Data.....	47
<b>BAB IV HASIL PENELITIAN DAN PEMBAHASAN.....</b>	<b>58</b>
A. Proses dan Hasil Pengembangan Instrumen Tes Kemampuan Penalaran Matematis Siswa MTsN 1 Model Kota Makassar .....	58
B. Pembahasan Pengembangan Instrumen Tes Kemampuan Penalaran Matematis Siswa MTsN 1 Model Makassar .....	79
C. Keterbatasan Penelitian .....	83
<b>BAB V PENUTUP.....</b>	<b>84</b>
A. Kesimpulan.....	84
B. Saran.....	85
<b>DAFTAR PUSTAKA .....</b>	<b>87</b>
<b>LAMPIRAN – LAMPIRAN</b>	




## DAFTAR TABEL

Tabel 3.1. Kriteria Penilaian Angket Tanggapan.....	48
Tabel 3.2. Kategori Hasil Perhitungan CVI.....	49
Tabel 3.3. Kriteria Aspek Responss Siswa .....	50
Tabel 3.4. Kriteria Interval Tingkat Reliabilitas .....	52
Tabel 3.5. Kriteria Indeks Kesulitan Soal .....	53
Tabel 3.6. Klasifikasi Interpretasi Daya Pembeda .....	54
Tabel 3.7. Kategori Tingkat Kemampuan Penalaran Matematis .....	56
Tabel 4.1. Saran Revisi oleh Validator .....	64
Tabel 4.2. Hasil Analisis CVI dan CVR .....	68
Tabel 4.3. Hasil Perhitungan Validasi Isi.....	69
Tabel 4.4. Hasil Revisi Prototipe .....	70
Tabel 4.5. Analisis Reliabilitas Instrumen Tes .....	75
Tabel 4.6. Analisis Tingkat Kesukaran Instrumen Tes .....	76
Tabel 4.7. Analisis Daya Pembeda Instrumen Tes .....	77
Tabel 4.8. Analisis Hasil Tes Kemampuan Penalaran Matematis Siswa.....	79

## DAFTAR GAMBAR

Gambar 2.1. Bagan Alur Kerangka Pikir .....	37
Gambar 3.1. Prosedur Soal Instrumen Tes.....	39
Gambar 3.2. Diagram Alur Pengembangan Instrumen Tes .....	44



## DAFTAR LAMPIRAN

Lampiran 01:	Lembar Validasi Instrumen Tes Kemampuan Penalaran Matematis...	91
Lampiran 02:	Hasil Validasi Instrumen Tes Kemampuan Penalaran Matematis.....	94
Lampiran 03:	Angket Respons Siswa Instrumen Tes Kemampuan Penalaran Matematis.....	102
Lampiran 04:	Beberapa Hasil Respons Siswa Instrumen Tes Kemampuan Penalaran Matematis.....	109
Lampiran 05:	Data Uji Validitas Isi Soal Instrumen Tes.....	115
Lampiran 06:	Data Uji Reliabilitas Instrumen Tes.....	116
Lampiran 07:	Data Uji Tingkat Kesukaran Instrumen Tes.....	117
Lampiran 08:	Data Uji Daya Pembeda Instrumen Tes.....	119
Lampiran 09:	Data Hasil Kemampuan Penalaran Matematis.....	201
Lampiran 10:	Produk Hasil Pengembangan Instrumen Tes.....	203

## ABSTRAK

**Nama : Husnaeni Usman**  
**Nim : 20700113076**  
**Jurusan : Pendidikan Matematika**  
**Fakultas : Tarbiyah dan Keguruan**  
**Judul : Pengembangan Instrumen Tes untuk Mengukur Kemampuan Penalaran Matematis Siswa MTsN 1 Model Kota Makassar.**

---

Skripsi ini membahas tentang pengembangan instrumen tes untuk mengukur kemampuan penalaran matematis siswa. Penelitian ini bertujuan menghasilkan instrumen tes untuk mengukur kemampuan matematis siswa MTsN 1 Model Kota Makassar yang memiliki kualitas baik dari segi kevalidan, reliabilitas, tingkat kesukaran, dan daya pembeda.

Jenis penelitian yang digunakan adalah penelitian *research and development* (R&D) yaitu pengembangan instrumen tes yang terdiri atas : kisi-kisi tes, soal tes, kunci jawaban soal, dan pedoman penilaian. Model pengembangan perangkat ini dikembangkan berdasarkan model pengembangan tipe *formative research* Tessmer, yaitu: (1) tahap *preliminary*, (2) tahap *self evaluation*, (3) tahap *Prototyping*, dan (4) tahap *field test*. Subjek uji coba dalam penelitian ini adalah siswa kelas IX MTsN 1 Model Kota Makassar.

Berdasarkan hasil uji coba terbatas yang dilakukan, diperoleh bahwa: (1) perangkat pembelajaran sudah dikatakan “valid” karena memiliki nilai *CVI* sebesar 1 dan reliabilitas tergolong reliabel dengan nilai sebesar 0.742. Hasil rata-rata tingkat kesukaran yaitu 0,362 dengan kategori “sedang”. Hasil rata-rata daya pembeda yaitu 0,367 dengan kategori “baik”. Serta hasil rata-rata kemampuan penalaran matematis siswa yaitu 36,18 dengan kategori kurang sehingga masih sangat dibutuhkan usaha lebih lanjut oleh guru agar dapat memberikan soal-soal yang dapat memacu kemampuan penalaran matematis. Berdasarkan analisis data terdapat 4 siswa (12,90 %) memiliki kemampuan penalaran matematis dengan kategori baik, 9 siswa (29,03 %) memiliki kemampuan penalaran matematis dengan kategori cukup, 12 siswa (38,71 %) memiliki kemampuan penalaran matematis dengan kategori kurang, dan 6 siswa (19,35 %) memiliki kemampuan penalaran matematis dengan kategori sangat kurang.

**Kata Kunci :** Pengembangan, Instrumen Tes, Kemampuan Penalaran Matematis

## BAB I

### PENDAHULUAN

#### A. Latar Belakang Masalah

Pendidikan adalah upaya manusia untuk “memanusiakan manusia”. Manusia pada hakikatnya adalah makhluk Tuhan yang paling tinggi dibandingkan dengan makhluk lain ciptaan-Nya disebabkan memiliki kemampuan berbahasa dan akal pikiran/rasio, sehingga manusia mampu mengembangkan dirinya sebagai manusia yang berbudaya. Kemampuan mengembangkan diri dilakukan melalui interaksi dengan lingkungannya, baik lingkungan fisik maupun lingkungan sosial. Interaksi dengan lingkungan sosial menempatkan peranan, posisi, tugas, dan tanggung jawabnya sebagai makhluk sosial.<sup>1</sup> Dengan memperoleh pendidikan yang baik akan menjadikan seseorang lebih dihargai oleh masyarakat. Sebagaimana hal ini dijelaskan dalam Alquran surah Al-Mujadalah: 58/11.

يَرْفَعِ اللَّهُ الَّذِينَ آمَنُوا مِنْكُمْ وَالَّذِينَ أُوتُوا الْعِلْمَ دَرَجَاتٍ.....

Terjemahan:

“Allah akan meninggikan orang-orang yang beriman di antaramu dan orang-orang yang diberi ilmu pengetahuan”.<sup>2</sup>

---

<sup>1</sup>Nana Sudjana, *Pembinaan dan Pengembangan Kurikulum Di Sekolah* (Bandung: Sinar Baru Algensindo, 2008), h. 1.

<sup>2</sup>Yayasan Penyelenggara Penerjemah Al-Qur'an Departemen Agama RI, *Al Qur'an dan Terjemahan* (Solo: PT. Tiga Serangkai, 1436 H), h. 543, Juz 28.

Makna dari ayat di atas bahwa Allah mengangkat derajat orang-orang yang beriman dan berilmu pengetahuan jika ilmu tersebut dimanfaatkan untuk kemaslahatan umat. Akan tetapi jika pengetahuan yang dimiliki tersebut hanya digunakan untuk mencelakakan atau membahayakan orang lain maka hal tersebut tidak dibenarkan.

Menurut Kamus Besar Bahasa Indonesia (KBBI) belajar berarti berusaha memperoleh kepandaian atau ilmu. Dalam bahasa sederhana kata belajar dimaknai sebagai menuju ke arah yang lebih baik dengan cara sistematis. Bruner mengemukakan proses belajar yang terdiri atas tiga tahapan, yaitu tahap informasi, transformasi, dan evaluasi, yang dimaksud dengan tahap informasi adalah proses penjelasan, penguraian, atau pengarahan mengenai prinsip-prinsip struktur pengetahuan, keterampilan, dan sikap. Tahap informasi adalah proses peralihan atau perpindahan prinsip-prinsip struktur tadi ke dalam diri peserta didik. Proses transformasi dilakukan melalui informasi. Namun, informasi itu harus dianalisis, diubah atau ditransformasikan ke dalam bentuk yang lebih abstrak atau konseptual agar dapat digunakan dalam konteks yang lebih luas. Dalam hal ini peranan dan bantuan pengajar sangat diperlukan. Kata belajar berarti proses perubahan tingkah laku pada peserta didik akibat adanya interaksi antara individu dan lingkungannya melalui pengalaman dan latihan. Perubahan ini terjadi secara menyeluruh, menyangkut aspek kognitif, afektif, dan psikomotorik.<sup>3</sup>

---

<sup>3</sup>Iskandarwassid, dan Dadang Sunendar, *Strategi Pembelajaran Bahasa* (Bandung: PT. Remaja Rosdakarya, 2008), h. 4.

Belajar secara umum diartikan sebagai perubahan pada individu yang terjadi melalui pengalaman, dan bukan karena pertumbuhan atau perkembangan tubuhnya atau karakteristik seseorang sejak lahir. Manusia banyak belajar sejak lahir dan bahkan ada yang berpendapat sebelum lahir. Bahwa antara belajar dan perkembangan sangat erat kaitannya. Proses belajar terjadi melalui banyak cara, baik disengaja maupun tidak disengaja dan berlangsung sepanjang waktu dan menuju pada suatu perubahan pada diri pembelajar. Perubahan yang dimaksud yaitu perubahan perilaku tetap berupa pengetahuan, pemahaman, keterampilan, dan kebiasaan yang baru diperoleh individu. Adapun pengalaman merupakan interaksi antara individu dan lingkungan sebagai sumber belajarnya. Jadi, belajar di sini diartikan sebagai proses perubahan perilaku tetap dari belum tahu menjadi tahu, dari tidak paham menjadi paham, dari kurang terampil menjadi lebih terampil, dan dari kebiasaan lama menjadi kebiasaan baru, serta bermanfaat bagi lingkungan maupun individu itu sendiri.<sup>4</sup>

Dapat disimpulkan bahwa belajar merupakan proses atau usaha yang dilakukan tiap individu untuk memperoleh suatu perubahan tingkah laku baik dalam bentuk pengetahuan, keterampilan maupun sikap dan nilai yang positif sebagai pengalaman untuk mendapatkan sejumlah kesan dari bahan yang telah dipelajari. Kegiatan belajar tersebut ada yang dilakukan di sekolah, di rumah, dan di tempat lain seperti di museum, di laboratorium, di hutan dan di mana saja. Belajar merupakan tindakan dan perilaku siswa yang kompleks. Sebagai tindakan maka belajar hanya

---

<sup>4</sup>Trianto Ibnu Badar al-Tabany, *Mendesain Model Pembelajaran Inovatif, Progresif, dan Kontekstual* (Jakarta: Prenamedia Group, 2015), h. 18.



dialami oleh siswa sendiri dan akan menjadi penentu terjadinya atau tidak terjadinya proses belajar.

Menurut Sudjana dalam Sofan, mengungkapkan bahwa pembelajaran merupakan setiap upaya yang dilakukan dengan sengaja oleh pendidik yang dapat menyebabkan peserta didik melakukan kegiatan belajar. Menurut Gulo dalam Sofan, pembelajaran adalah usaha untuk menciptakan sistem lingkungan yang mengoptimalkan kegiatan belajar. Menurut Nasution dalam Sofan, pembelajaran sebagai suatu aktivitas mengorganisasi atau mengatur lingkungan sebaik-baiknya dan menghubungkannya dengan anak didik, sehingga terjadi proses belajar. Yang dimaksud dengan lingkungan di sini adalah ruang belajar, guru, alat peraga, perpustakaan, laboratorium, dan sebagainya yang relevan dengan kegiatan belajar siswa.<sup>5</sup>

Pembelajaran merupakan suatu proses kegiatan yang memungkinkan guru dapat mengajar dan siswa dapat menerima materi pelajaran yang diajarkan oleh guru secara sistematis dan saling memengaruhi dalam kegiatan belajar mengajar untuk mencapai tujuan yang diinginkan pada suatu lingkungan belajar. Demikian pula kunci pokok pembelajaran ada pada guru (pengajar), tetapi bukan berarti dalam proses pembelajaran hanya guru yang aktif sedang siswa pasif. Pembelajaran menuntut keaktifan kedua belah pihak yang sama-sama menjadi subjek pembelajaran. Jadi, jika pembelajaran ditandai oleh keaktifan guru sedangkan siswa hanya pasif, maka pada

---

<sup>5</sup>Sofan Amri, *Pengembangan dan Model Pembelajaran dalam Kurikulum 2013*. (Jakarta: Prestasi Pustakarya, 2013), h. 28.

hakikatnya kegiatan itu hanya disebut mengajar. Demikian pula bila pembelajaran di mana siswa yang aktif tanpa melibatkan keaktifan guru untuk mengelolanya secara baik dan terarah, maka hanya disebut belajar. Hal ini menunjukkan bahwa pembelajaran menuntut keaktifan guru dan siswa.

Salah satu pelajaran yang mampu meningkatkan cara berpikir kritis dan logis siswa di sekolah adalah mata pelajaran matematika. Bukan hanya itu, matematika juga digunakan dalam pengembangan teknologi dan industri, bahkan hampir setiap segi kehidupan manusia saat ini menggunakan matematika baik secara langsung maupun tidak langsung.

Tujuan yang ingin dicapai pada proses pembelajaran yaitu keberhasilan peserta didik, namun pada kenyataannya dominan siswa masih merasa takut pada pelajaran matematika. Pemerintah telah melakukan berbagai usaha untuk meningkatkan mutu pendidikan di Indonesia antara lain: penataran guru-guru, perubahan kurikulum, pengadaan bahan ajar, penambahan sarana pendidikan, menerapkan model pembelajaran atau metode pembelajaran baru. Upaya tersebut belum mampu mendongkrak prestasi belajar peserta didik ke tingkat yang lebih baik, khususnya prestasi dalam bidang studi matematika.

Matematika terbentuk sebagai hasil pemikiran manusia yang berhubungan dengan ide, proses, dan penalaran. Matematika adalah studi tentang pola dan hubungan, cara berpikir dengan strategi organisasi, analisis dan sintesis, seni, bahasa, dan alat untuk memecahkan masalah-masalah abstrak dan praktis, Serta matematika terbentuk dari pengalaman manusia dalam dunianya secara empiris lalu kemudian

pengalaman itu diproses dalam dunia rasio, diolah secara analisis dengan penalaran di dalam struktur kognitif sehingga sampai terbentuk konsep-konsep matematika supaya konsep-konsep matematika yang terbentuk itu mudah dipahami oleh orang lain dan dapat dimanipulasi secara tepat, maka digunakan bahasa matematika atau notasi matematika yang bernilai global.<sup>6</sup> Berdasarkan penjelasan tersebut dapat disimpulkan bahwa penguasaan materi matematika tidak lepas dari penataan nalar seseorang.

Kemampuan penalaran matematis adalah kemampuan dalam mengarahkan pikiran untuk menghasilkan suatu pernyataan dalam mencapai kesimpulan ketika menyelesaikan suatu masalah.<sup>7</sup> Kemampuan penalaran matematis diperlukan siswa baik dalam proses memahami matematika itu sendiri maupun dalam kehidupan sehari-hari. Dalam pembelajaran matematika, kemampuan penalaran berperan baik dalam pemahaman konsep maupun pemecahan masalah. Terlebih dalam kehidupan sehari-hari, kemampuan bernalar berguna pada saat menyelesaikan permasalahan-permasalahan yang terjadi baik dalam lingkup pribadi, masyarakat dan institusi-institusi sosial lain yang lebih luas. Pengembangan kemampuan penalaran matematis siswa berhubungan dengan pendekatan pembelajaran yang diterapkan. Pengembangan kemampuan penalaran memerlukan pembelajaran yang mampu mengakomodasi proses berfikir, proses bernalar, sikap kritis siswa dan bertanya.

---

<sup>6</sup>Andi Kusumayanti, Dhoriva Urwatul Wutsqa, "Keefektifan Model Kolb-Knisley ditinjau dari Prestasi belajar, Kemampuan Penalaran, dan Self-Esteem Siswa." *MaPan: Jurnal Matematika dan Pembelajaran*, vol. 4, no. 1, (2016). h. 2.

<sup>7</sup>Hapizah, "Pengembangan Instrumen Kemampuan Penalaran Matematis Mahasiswa pada Mata Kuliah Persamaan Diferensial" *Jurnal Kreano Jurusan Matematika FMIPA UNNES*, vol. 5, no. 1, (Juni, 2014). h. 3.

Berdasarkan penjelasan di atas mengenai kemampuan penalaran matematis yang menjelaskan bahwa pentingnya aspek ini dikembangkan mengingat realita yang sekarang terjadi dalam dunia pendidikan yang tidak lepas dari kemampuan penalaran ketika menyelesaikan suatu masalah, khususnya pada mata pelajaran matematika yang menyatakan bahwa kemampuan penalaran matematika siswa masih tergolong rendah. Sementara itu English mengatakan bahwa pengembangan kemampuan penalaran analogis anak-anak telah menjadi isu yang kontroversial dalam beberapa waktu. Lebih lanjut English mengatakan bahwa salah satu kegagalan anak-anak untuk memecahkan masalah dengan analogi klasik adalah ketidakmampuan mereka memberikan alasan tentang hubungan yang tinggi. Oleh karena itu kemampuan penalaran dianggap kemampuan yang penting untuk ditingkatkan, mengingat bahwa rendahnya kemampuan penalaran akan berdampak pada prestasi belajar siswa.<sup>8</sup>

Dalam pembelajaran yang terjadi di sekolah atau khususnya di kelas, guru adalah pihak yang paling bertanggung jawab atas hasilnya. Dengan demikian, guru patut dibekali dengan evaluasi sebagai ilmu yang mendukung tugasnya, yakni mengevaluasi hasil belajar siswa. Dalam hal ini guru bertugas mengukur apakah siswa sudah menguasai ilmu yang dipelajari oleh siswa atas bimbingan guru sesuai dengan tujuan yang dirumuskan.<sup>9</sup> Setelah kegiatan belajar mengajar dilakukan maka

---

<sup>8</sup>Lyn English, *Mathematical and Analogical Reasoning of Young Learners* (London: Lawrence Erlbaum Associates, Publishers, 2004), h. 10.

<sup>9</sup>Suharsimi Arikunto, *Dasar-Dasar Evaluasi Pendidikan (Edisi Revisi)* (Jakarta: Bumi Aksara, 2010), h. 4.

seharusnya diadakan evaluasi, untuk mengukur sejauh mana kemampuan peserta didik dalam memahami materi yang telah diajarkan oleh guru.

Dalam melakukan evaluasi, diperlukan instrumen tes untuk mengetahui sejauh mana kemampuan penalaran matematis peserta didik dalam memahami materi yang telah diajarkan. Tes yang diberikan kepada peserta didik berupa soal essay.

Lemahnya kemampuan penalaran matematis siswa dapat dicermati melalui *The Trends in International Mathematics and science Study* (TIMSS) yang menjelaskan bahwa perkembangan domain kognitif khususnya kemampuan penalaran (*reasoning*) Indonesia menurun dari tahun 2007 ke tahun 2011, pada tahun 2011 skor rata-rata Indonesia 388 (3,8) sedangkan tahun 2007 skor rata-ratanya 394 (3,5) sehingga perbedaan skor rata-rata Indonesia antara tahun 2007 dan 2011 adalah -6 (5,2).<sup>10</sup>

Data dari TIMSS bukanlah satu-satunya bukti tentang lemahnya kemampuan penalaran matematis siswa. Informasi dari guru-guru di sekolah juga memberikan indikasi lemahnya kemampuan penalaran matematis siswa. Lemahnya kemampuan penalaran matematis siswa terlihat ketika dihadapkan pada soal- soal dalam bentuk verbal, siswa seringkali kurang mampu menganalisis informasi yang terdapat dalam soal.

---

<sup>10</sup>Ina V.S. Mullis, Michael O. Martin, *dkk. TIMSS (The Trends in International Mathematics and Science Study) 2011 International Results in Mathematics* (Boston College Chestnut Hill, MA, USA: TIMSS & PIRLS International Study Center, Lynch School of Education, and International Association for the Evaluation of Educational Achievement (IEA) IEA Secretariat Amsterdam, the Netherlands), h. 164.

Namun, selama ini guru-guru masih belum pernah membuat tes yang terlalu difokuskan untuk mengukur kemampuan penalaran matematis siswa. Pada umumnya tes yang dilakukan oleh guru hanya bertujuan untuk pemberian nilai pada siswa tanpa terlalu memperhatikan aspek-aspek domain kognitif siswa, khususnya pada kemampuan penalaran matematis siswa.

Tujuan dilakukan penelitian ini untuk mengetahui kemampuan penalaran matematis siswa saat ini dengan memberikan instrumen tes untuk mengukur kemampuan penalaran matematis siswa, serta untuk mengetahui kualitas instrumen tes yang telah dikembangkan.

Berdasarkan uraian latar belakang di atas, maka peneliti berinisiatif untuk melakukan penelitian dengan judul “Pengembangan Instrumen Tes untuk Mengukur Kemampuan Penalaran Matematis Siswa MTsN 1 Model Kota Makassar”.

### ***B. Rumusan Masalah***

Berdasarkan pada uraian di atas, dapat dirumuskan beberapa pokok permasalahan, yaitu:

1. Bagaimana prosedur pengembangan instrumen tes untuk mengukur kemampuan penalaran matematis siswa MTsN 1 Model Kota Makassar?
2. Bagaimana kualitas instrumen tes untuk mengukur kemampuan penalaran matematis siswa MTsN 1 Model Kota Makassar?

### ***C. Tujuan Penelitian***

Mengenai tujuan yang ingin diperoleh dari hasil penelitian adalah untuk:

1. Mengetahui prosedur instrumen tes untuk mengukur kemampuan penalaran matematis siswa MTsN 1 Model Kota Makassar.
2. Mengetahui kualitas instrumen tes untuk mengukur kemampuan penalaran matematis siswa MTsN 1 Model Kota Makassar.

#### ***D. Manfaat Penelitian***

Penelitian ini diharapkan dapat memberikan manfaat sebagai berikut:

1. Bagi siswa, hasil penelitian ini dapat membantu siswa berpikir kritis, memiliki penalaran yang kuat pada soal-soal yang diberikan oleh guru.
2. Bagi guru, hasil penelitian ini dapat membantu guru mengevaluasi peserta didik untuk mengukur kemampuan penalaran matematis dengan menggunakan instrumen tes.
3. Bagi sekolah, diharapkan penelitian ini bermanfaat dalam upaya peningkatan mutu hasil belajar siswa.
4. Bagi peneliti, sebagai bekal menjadi pendidik di masa mendatang, menambah pengetahuan dan pengalaman.

#### ***E. Spesifikasi Produk yang Dikembangkan***

Produk yang dihasilkan dari penelitian ini adalah sebuah lembar kerja siswa yang berisi soal-soal yang membantu guru mengukur kemampuan penalaran matematis peserta didik. Produk ini memiliki spesifikasi sebagai berikut:

1. Instrumen tes yang dikembangkan didesain dengan: informasi soal, identitas siswa, petunjuk pengisian tes dan soal untuk mengukur kemampuan penalaran matematis.


2. Kisi-kisi tes memuat informasi mengenai indikator kemampuan penalaran matematis dari masing-masing soal tes.
3. Tes yang berpatokan pada indikator kemampuan penalaran matematis.
4. Kriteria jawaban memuat kunci jawaban soal. Kunci jawaban dari setiap soal terbagi dalam beberapa langkah penyelesaian berdasarkan indikator kemampuan penalaran matematis masing-masing soal. Selain itu juga memuat skor maksimal yang dapat diperoleh siswa dari tiap langkah penyelesaian.
5. Pedoman penilain memuat keterangan-keterangan perincian tentang skor yang diperoleh siswa bagi soal-soal yang telah dikerjakan. Pedoman penilain ini berguna sebagai pedoman bagi peneliti atau guru untuk melakukan penilaian hasil pekerjaan siswa dalam menjawab soal tes.

***F. Asumsi dan Keterbatasan Pengembangan***

1. Asumsi
  - a. Belum pernah dilakukan tes untuk mengukur kemampuan penalaran matematis.
  - b. Siswa cenderung dikhususkan pada kemampuan menyelesaikan soal dengan rumus secara prosedural.
  - c. Pengembangan instrumen tes ini akan memacu siswa dalam menyelesaikan soal yang melibatkan kemampuan penalaran matematis siswa serta meningkatkan hasil belajar siswa.
2. Keterbatasan Pengembangan
  - a. Instrumen tes dibatasi pada materi statistika.



- b. Bentuk tes yang digunakan adalah uraian.
- c. Subjek uji coba instrumen tes terbatas pada siswa kelas IX MTsN 1 Model Kota Makassar.



## **BAB II**

### **TINJAUAN TEORITIK**

#### **A. *Kajian Teori***

##### **1. Instrumen Tes**

###### **a. Pengertian Instrumen Tes**

Instrumen adalah alat ukur dalam rangka pengumpulan data. Dalam ilmu sosial banyak ahli yang telah membakukan alat ukur atau instrumen untuk beberapa kebutuhan pengukuran. Dalam penelitian sosial bila hendak menggunakan alat ukur baku untuk pengukuran maka pengumpulan data perlu melaporkan hasil pengujian kualitas ukur oleh orang yang telah membakukannya.<sup>1</sup>

Secara garis besar instrumen penelitian sosial dan pendidikan yang menggunakan pendekatan kuantitatif dapat dibedakan menjadi tiga, yaitu: kuesioner, tes, dan pedoman observasi. Namun jika dikaji lebih jauh, sebagaimana yang akan ditunjukkan pada bahasan yang mengenai tes akan lebih tepat kalau instrumen penelitian dipilah menjadi empat bagian, yakni kuesioner, tes, inventori, dan pedoman observasi. Istilah tes digunakan untuk menunjukkan semua jenis instrumen yang dirancang untuk mengukur kemampuan seseorang dalam bidang tertentu, seperti bakat matematika dan IPA, bakat musik dan kemampuan bahasa inventori dapat dikategorikan sebagai instrumen yang dipakai untuk karakteristik (psikologis) tertentu dari individu instrumen yang berupa skala sikap adalah salah satu contoh

---

<sup>1</sup>Purwanto, “*Instrumen Penelitian Sosial dan Pendidikan*” (Yogyakarta: Pustaka Belajar, 2010), h.6

instrumen yang tergolong dalam kategori inventori. Sedangkan istilah kuesioner dikenakan pada instrumen yang digunakan dalam menjangkau data yang sifatnya informatif faktual (fakta konkrit). Misalnya data tentang umur, tingkat pendidikan, jenis penataran yang pernah diikuti dan sejenisnya.<sup>2</sup>

Tes adalah alat atau prosedur yang digunakan untuk mengetahui atau mengukur sesuatu dalam suasana dengan cara dan aturan-aturan yang sudah ditentukan. Sebagai alat pengukur yang mempunyai standar objektif sehingga dapat dipergunakan secara meluas dan betul-betul dapat membandingkan keadaan fisiologi dan keadaan psikologi individu. Sebagai prosedur yang sistematis untuk mengamati atau mendeskripsikan satu atau lebih karakteristik seseorang dengan menggunakan standar numerik atau sistem kategori. Tes dapat juga digunakan untuk mengukur banyaknya pengetahuan yang diperoleh individu dari suatu bahan pelajaran yang terbatas pada tingkat tertentu. Oleh karena itu, tes merupakan alat ukur yang banyak dipergunakan dalam dunia pendidikan. Hal ini karena orang masih memandang bahwa indikator keberhasilan seseorang mengikuti pendidikan adalah dilihat dari seberapa banyak orang menguasai materi yang telah dipelajari dalam suatu jenjang pendidikan tertentu.<sup>3</sup>

Istilah tes lazim diartikan sebagai “penyajian seperangkat pertanyaan atau soal untuk dijawab oleh peserta tes atau testee”. Istilah tes dipandang sebagai istilah

---

<sup>2</sup>Khalifah Mustami, *Metodologi Penelitian Pendidikan*, (Yogyakarta: Aynat Publishing, 2015), h.103

<sup>3</sup>Ali Hamzah, *Evaluasi Pembelajaran Matematika* (Jakarta: PT Rajagrafindo Persada, 2014), hal 100.

yang mengandung pengertian yang paling sempit yakni bermakna sebagai salah satu alat pengukuran tingkat kemampuan peserta tes.<sup>4</sup>

Tes merupakan instrumen atau alat yang digunakan untuk mengukur kemampuan siswa dalam memahami suatu materi pelajaran.

#### b. Ciri-Ciri Tes yang Baik

Sebuah tes yang dapat dikatakan baik sebagai alat pengukur harus memenuhi persyaratan tes menurut Suharsimi Arikunto, yaitu memiliki 1) validitas, 2) reliabilitas, 3) objektivitas, 4) praktikalitas dan 5) ekonomis.

##### 1) Validitas

Sebuah data atau informasi dapat dikatakan valid apabila sesuai dengan keadaan sesungguhnya. Jika data yang dihasilkan dari sebuah instrumen valid maka dapat dikatakan bahwa instrumen tersebut valid, karena dapat memberikan keadaan yang sesungguhnya. Maka dapat disimpulkan bahwa jika data yang dihasilkan oleh instrumen benar dan valid, sesuai kenyataan, maka instrumen yang digunakan tersebut juga valid.

Validitas merupakan kata benda, sedangkan kata valid merupakan kata sifat. Dalam pembicaraan evaluasi pada umumnya orang hanya mengenal istilah valid untuk alat evaluasi atau instrumen evaluasi. Sebuah data dikatakan valid apabila sesuai dengan keadaan senyatanya. Sebagai contoh, informasi tentang seorang bernama A menyebutkan bahwa si A pendek karena tingginya tidak lebih dari 140 sentimeter.

---

<sup>4</sup> Baego Ishak dan Syamsudduha, *Evaluasi Pendidikan* (Makassar: Alauddin Press, 2011), h.

Data tentang Aini dikatakan valid apabila memang sesuai dengan kenyataan, yakni bahwa tinggi A kurang dari 140 sentimeter. Sebuah tes dikatakan valid apabila tes tersebut dapat tepat mengukur apa yang hendak diukur.

## 2) Reliabilitas

Reliabilitas artinya dapat dipercaya, tes tersebut dikatakan dapat dipercaya jika memberikan hasil yang tetap apabila diteskan berkali-kali. Sebuah tes dikatakan reliabel apabila hasil-hasil tes tersebut menunjukkan ketetapan. Dengan kata lain, jika para siswa diberikan tes yang sama pada waktu yang berlainan, maka setiap siswa akan tetap berada dalam urutan atau (rangking) yang sama dalam kelompoknya. Walaupun tampaknya hasil tes pada pengetesan kedua lebih baik, akan tetapi karena kenaikannya dialami oleh semua siswa, maka tes yang digunakan dapat dikatakan memiliki reliabilitas yang tinggi.

## 3) Objektivitas

Dalam pengertian sehari-hari telah dengan cepat diketahui bahwa objektif berarti tidak adanya unsur pribadi yang memengaruhi. Lawan dari objektif adalah subjektif, artinya terdapat unsur pribadi yang masuk memengaruhi. Sebuah tes dikatakan memiliki objektivitas apabila dalam melaksanakan tes itu tidak ada faktor subjektif yang mempengaruhi. Hal ini terutama terjadi pada sistem skoringnya.

## 4) Praktikabilitas

Sebuah tes dikatakan memiliki praktikabilitas yang apabila tes tersebut bersifat praktis, mudah pengadministrasiannya. Tes yang praktis adalah tes yang:

- a) Mudah dilaksanakan, misalnya tidak menuntut peralatan yang banyak dan memberi kebebasan kepada siswa untuk mengerjakan terlebih dahulu bagian yang dianggap mudah oleh siswa.
  - b) Mudah pemeriksaannya, artinya bahwa tes itu dilengkapi dengan kunci jawaban maupun pedoman skoringnya. Untuk soal bentuk objektif, pemeriksaan akan lebih mudah dilakukan jika dikerjakan oleh siswa dalam lembar jawaban.
  - c) Dilengkapi dengan petunjuk-petunjuk yang jelas sehingga dapat diberikan/diawali oleh orang lain.
- 5) Ekonomis
- Maksud ekonomis di sini ialah bahwa pelaksanaan tes tersebut tidak membutuhkan ongkos/biaya yang mahal, tenaga yang banyak, dan waktu yang lama.

c. Langkah-Langkah dalam Penyusunan Tes

Urutan langkah yang dilakukan dalam penyusunan tes adalah sebagai berikut:<sup>5</sup>

- 1) Menentukan tujuan mengadakan tes.
- 2) Mengadakan pembatasan terhadap bahan yang akan dijadikan tes.
- 3) Merumuskan tujuan instruksional khusus dari tiap bagian bahan.
- 4) Menderetkan semua indikator dalam tabel persiapan yang memuat pula aspek tingkah laku terkandung dalam indikator itu. Tabel ini digunakan untuk mengadakan identifikasi terhadap tingkah laku yang dikehendaki, agar tidak terlewat.

---

<sup>5</sup>Suharsimi Arikunto, *Dasar-Dasar Evaluasi Pendidikan*, h.167-168.

- 5) Menyusun tabel spesifikasi yang memuat pokok materi, aspek berpikir yang diukur beserta imbalan antara kedua hal tersebut. Uraian secara terinci tentang tabel spesifikasi, akan disajikan pada bab berikutnya.
- 6) Menuliskan butir-butir soal, didasarkan atas indikator-indikator yang sudah dituliskan pada tabel indikator dan aspek tingkah laku yang dicakup.<sup>6</sup>

Menurut Mardapi, ada sembilan langkah yang perlu ditempuh dalam mengembangkan tes hasil atau prestasi belajar, yaitu:

- 1) Menyusun Spesifikasi Tes

Langkah awal dalam mengembangkan tes adalah menetapkan spesifikasi tes, yaitu berisi tentang uraian yang menunjukkan keseluruhan karakteristik yang harus dimiliki suatu tes. Penyusunan spesifikasi tes mencakup kegiatan berikut ini: (a) menentukan tujuan tes, (b) menyusun kisi-kisi tes, (c) memilih bentuk tes, (d) menentukan panjang tes.

- 2) Menulis Soal Tes

Penulisan soal dilakukan setelah langkah pertama, yaitu menyusun spesifikasi tes, dilakukan. Penulisan soal merupakan langkah menjabarkan indikator menjadi pertanyaan-pertanyaan yang karakteristiknya sesuai dengan perincian pada kisi-kisi yang telah dibuat. Pertanyaan perlu dikembangkan dan dibuat dengan jelas dan simple. Soal yang tidak jelas dan terlalu bertele-tele akan menyebabkan interpretasi

---

<sup>6</sup> Suharsimi Arikunto, *Dasar-Dasar Evaluasi Pendidikan (Edisi Revisi)*, h. 57.

yang tidak tunggal dan juga membingungkan. Dengan demikian, setiap pertanyaan perlu disusun sedemikian sehingga jelas yang ditanyakan dan jelas pula jawaban yang diharapkan.

### 3) Menelaah Soal Tes

Setelah soal dibuat, perlu dilakukan telaah atas soal tersebut. Hal ini perlu dilakukan untuk memperbaiki soal jika ternyata dalam pembuatannya masih ditemukan kekurangan atau kesalahan. Telaah soal ini sebaiknya dilakukan oleh orang lain, bukan si pembuat soal. Seringkali kelemahan dan kekurangan, baik dari tata bahasa maupun dari substansi, tidak dapat terlihat oleh pembuat soal. Akan lebih baik jika telaah dilakukan oleh sejumlah orang yang terdiri dari para ahli yang secara bersama dalam tim menelaah dan atau mengoreksi soal. Dengan telaah ini diharapkan dapat semakin memperbaiki kualitas soal yang terbentuk.

### 4) Melakukan Uji Coba Tes

Sebelum soal digunakan dalam tes yang sesungguhnya, uji coba perlu dilakukan untuk semakin memperbaiki kualitas soal. Uji coba ini dapat digunakan sebagai sarana memperoleh data empirik tentang tingkat kebaikan soal yang telah disusun. Melalui uji coba dapat diperoleh data tentang: reliabilitas, validitas, tingkat kesukaran, pola jawaban, efektivitas pengecoh, daya beda, dan lain-lain. Jika memang soal yang disusun belum memenuhi kualitas yang diharapkan, berdasar hasil uji coba tersebut maka kemudian dilakukan pembenahan atau perbaikan.



#### 5) Menganalisis Butir Soal

Berdasarkan hasil uji coba perlu kiranya dilakukan analisis butir soal. Maksudnya, dilakukan analisis terhadap masing-masing butir soal yang telah disusun. Melalui analisis butir ini dapat diketahui antara lain: tingkat kesukaran butir soal, daya pembeda, dan juga efektivitas pengecoh.

#### 6) Memperbaiki Tes

Setelah uji coba dilakukan dan kemudian di analisis maka langkah berikutnya adalah melakukan perbaikan-perbaikan tentang bagian soal yang masih belum sesuai dengan yang diharapkan. Langkah ini biasanya dilakukan atas butir soal, yaitu memperbaiki masing-masing butir soal yang ternyata masih belum baik.

#### 7) Merakit Tes

Keseluruhan butir perlu disusun secara hati-hati menjadi kesatuan soal tes yang terpadu. Dalam merakit soal, hal-hal yang dapat memengaruhi validitas soal seperti nomor urut soal, pengelompokan bentuk soal, *lay out*, dan sebagainya harus diperhatikan. Hal ini sangat penting karena walaupun butir-butir yang disusun telah baik tetapi jika penyusunannya sembarangan dapat menyebabkan soal yang dibuat tersebut menjadi tidak baik.

#### 8) Melaksanakan Tes

Tes yang telah disusun diberikan kepada testee untuk diselesaikan. Pelaksanaan tes dilakukan sesuai dengan waktu yang telah ditentukan. Dalam pelaksanaan tes ini memerlukan pemantauan atau pengawasan agar tes tersebut

benar-benar dikerjakan oleh testee dengan jujur dan sesuai dengan ketentuan yang telah digariskan.

9) Menafsirkan Hasil Tes

Hasil tes menghasilkan data kuantitatif yang berupa skor. Skor ini kemudian ditafsirkan sehingga menjadi nilai, yaitu rendah, menengah, atau tinggi. Tinggi rendahnya nilai ini selalu dikaitkan dengan acuan penilaian. Jadi, tinggi dan rendahnya suatu nilai dibandingkan dengan kelompoknya atau dengan kriteria yang harus dicapai.<sup>7</sup>

d. Tujuan Tes

Tes merupakan sejumlah pertanyaan yang memiliki jawaban yang benar atau salah. Tes diartikan juga sebagai sejumlah pertanyaan yang membutuhkan jawaban atau sejumlah pernyataan yang harus diberikan tanggapan. Dengan tujuan mengukur tingkat kemampuan seseorang atau mengungkap aspek tertentu dari orang yang dikenai tes. Tujuan tes yang penting adalah untuk 1) mengetahui tingkat kemampuan peserta didik, 2) mengukur pertumbuhan dan perkembangan peserta didik, 3) mendiagnosis kesulitan belajar peserta didik, 4) mengetahui hasil pengajaran, 5) mengetahui hasil belajar, 6) mengetahui pencapaian kurikulum, 7) mendorong peserta didik belajar, dan mendorong pendidik mengajar yang lebih baik dan peserta didik

---

<sup>7</sup> Djemari Mardapi, *Teknik Penyusunan Instrumen Tes dan Nontes*, (Mitra Cendikia Press: Yogyakarta, 2008), h. 88

belajar lebih baik. Seringkali tes digunakan untuk beberapa tujuan, namun tidak akan memiliki keefektifan yang sama untuk semua tujuan.<sup>8</sup>

## 2. Kemampuan Penalaran Matematis

Penalaran dapat dikatakan sebagai suatu proses berpikir dalam menarik suatu kesimpulan yang berupa pengetahuan. Kemampuan penalaran berarti kemampuan menarik konklusi atau kesimpulan yang tepat dari bukti-bukti yang ada dan menurut aturan-aturan tertentu. Sebagai kegiatan berpikir, maka penalaran mempunyai ciri-ciri tertentu, yaitu pertama, adanya suatu pola berpikir logis yang merupakan kegiatan berpikir menurut pola, alur dan kerangka tertentu (*frame of logic*) dan kedua, adanya proses berpikir analitik yang merupakan konsekuensi dari adanya pola berpikir analisis-sintesis berdasarkan langkah-langkah tertentu. Terdapat dua macam penalaran, yaitu penalaran deduktif dan penalaran induktif. Penalaran deduktif merupakan cara berpikir dimana dari pernyataan umum ditarik kesimpulan yang bersifat khusus, penarikan kesimpulan menggunakan silogisme (konstruksi penalaran). Silogisme terdiri atas kalimat-kalimat pernyataan yang dalam logika/penalaran disebut proposisi. Proposisi yang menjadi dasar penyimpulan disebut premis, sedangkan kesimpulannya disebut konklusi. Silogisme berfungsi sebagai proses pembuktian benar-salahnya suatu pendapat, tesis atau hipotesis tentang masalah tertentu. Deduksi berpangkal dari suatu pendapat umum berupa teori,

---

<sup>8</sup> Djemari Mardapi, *Teknik Penyusunan Instrumen Tes dan Nontes*, h. 68.

hukum atau kaedah dalam menyusun suatu penjelasan tentang suatu kejadian khusus atau dalam menarik kesimpulan.<sup>9</sup>

Penalaran merupakan suatu proses berpikir dalam menarik sesuatu kesimpulan yang berupa pengetahuan.<sup>10</sup>

Masih mengenai definisi penalaran, Keraf dalam Fajar Shadiq menjelaskan penalaran (jalan pikiran atau *reasoning*) sebagai: “Proses berpikir yang berusaha menghubungkan-hubungkan fakta-fakta atau evidensi-evidensi yang diketahui menuju kepada suatu kesimpulan”. Secara lebih lanjut, Fajar Shadiq mendefinisikan bahwa penalaran merupakan suatu kegiatan, suatu proses atau suatu aktivitas berpikir untuk menarik kesimpulan atau membuat suatu pernyataan baru yang benar berdasar pada beberapa pernyataan yang kebenarannya telah dibuktikan atau diasumsikan sebelumnya.<sup>11</sup>

Menurut Suharman yang dikutip dari Susiana Nurhayati<sup>12</sup> mengemukakan bahwa seseorang yang memiliki kemampuan menalar berarti memiliki kemampuan-kemampuan yang meliputi:

- a) Kemampuan yang unik di dalam melihat persoalan atau situasi dan bagaimana pemecahannya.

---

<sup>9</sup>Widayanti Nurma Sa'adah, “Peningkatan Kemampuan Penalaran Matematis Siswa Kelas VIII SMP Negeri 3 Banguntapan dalam Pembelajaran Matematika melalui Pendekatan Pendidikan Matematika Realistik Indonesia (PMRI)”, *skripsi*, ( Yogyakarta: Universitas Negeri Yogyakarta, Indonesia, 2010) h. 14.

<sup>10</sup> Suriasumantri, Jujun S. *Filsafat Ilmu* (Jakarta: Pustaka Sinar Harapan, 2007), h. 42

<sup>11</sup>Fajar Shadiq, *Pemecahan Masalah, Penalaran dan Komunikasi* (Yogyakarta: Widayiswara PPPG Matematika) h. 2.

<sup>12</sup>Susiana Nurhayati, dkk. “Kemampuan Penalaran Siswa Kelas VIII Dalam Menyelesaikan Soal Kesebangunan” *Jurnal Mahasiswa Teknologi Pendidikan*, vol. 2, no. 1, (2015), h. 2.

- b) Memiliki kemampuan yang baik di dalam memecahkan persoalan.
- c) Memiliki kemampuan berpikir secara logis.
- d) Mampu membedakan secara baik antara respons atau jawaban yang salah dengan benar.
- e) Mampu menerapkan pengetahuan terhadap persoalan yang khusus.
- f) Mampu meletakkan informasi dan teori-teori yang ada ke dalam cara pandang yang baru.
- g) Mampu menyimpan sejumlah besar informasi ke dalam ingatannya.
- h) Mampu mengenal dan memahami adanya perbedaan maupun persamaan diantara berbagai hal.
- i) Memiliki rasionalitas, yakni kemampuan menalar secara jernih.
- j) Mampu menghubungkan dan membedakan diantara berbagai gagasan dan permasalahan.

Penalaran matematika adalah suatu kegiatan menyimpulkan fakta, menganalisa data, memperkirakan, menjelaskan dan membuat suatu kesimpulan.<sup>13</sup>

Sebagai kegiatan berpikir penalaran mempunyai ciri-ciri sebagai berikut :

- a) Adanya suatu pola pikir yang secara luas disebut logika.

Logika adalah sistem berpikir formal yang di dalamnya terdapat seperangkat aturan untuk menarik kesimpulan. Dengan kata lain tiap penalaran mempunyai sistem berpikir formal sendiri-sendiri untuk menarik kesimpulan.

---

<sup>13</sup>Susiana Nurhayati, Sutinah, Abdul Haris Rosyidi, *Kemampuan Penalaran Siswa Kelas VIII Dalam Menyelesaikan Soal Kesebangunan* (Jurnal yang di publikasikan : Jurusan Matematika, FMIPA, Unesa, 2013)

b) Proses berpikir bersifat analitik.

Penalaran adalah suatu kegiatan berpikir yang menggunakan logika ilmiah. NCTM menyatakan bahwa penalaran matematika terjadi ketika siswa: 1) mengamati pola atau keteraturan, 2) menemukan generalisasi dan konjektur berkenaan dengan keteraturan yang diamati, 3) menilai/menguji konjektur, 4) mengonstruksi dan menilai argumen matematika dan 5) menggambarkan (menvalidasi) konklusi logis tentang sejumlah ide dan keterkaitannya.<sup>14</sup>

Penalaran matematis diperlukan untuk menentukan apakah sebuah argumen matematika benar atau salah dan dipakai untuk membangun suatu argumen matematika. Penalaran matematika tidak hanya penting untuk melakukan pembuktian atau pemeriksaan program, tetapi juga untuk inferensi dalam suatu sistem kecerdasan buatan.<sup>15</sup>

Pada dasarnya setiap penyelesaian soal matematika memerlukan kemampuan penalaran. Melalui penalaran, siswa diharapkan dapat melihat bahwa matematika merupakan kajian yang masuk akal atau logis. Dengan demikian siswa merasa yakin bahwa matematika dapat dipahami, dipikirkan, dibuktikan, dan dapat dievaluasi. Dan untuk mengerjakan hal-hal yang berhubungan diperlukan bernalar.

Kemampuan penalaran matematis merupakan suatu kebiasaan otak seperti halnya kebiasaan lain yang harus dikembangkan secara konsisten menggunakan

---

<sup>14</sup> Susiana Nurhayati, dkk. "Kemampuan Penalaran Siswa Kelas VIII Dalam Menyelesaikan Soal Kesebangunan" *Jurnal Mahasiswa Teknologi Pendidikan*, vol. 2, no. 1, (2015), h. 3.

<sup>15</sup> Ulul Azmi, *Profil Kemampuan Penalaran Matematika dalam Menyelesaikan Masalah Matematika ditinjau dari Kemampuan Matematika pada Materi Persamaan Garis Lurus Kelas VIII SMP YPM 4 Bohar Sidoarjo*, (Skripsi: Program Studi Pendidikan Matematika Institut Agama Islam Negeri Sunan Ampel, Surabaya, 2013), h. 10.

berbagai macam konteks, mengenal penalaran dan pembuktian merupakan aspek-aspek fundamental dalam matematika.<sup>16</sup>

Istilah penalaran matematika atau biasa yang dikenal dengan penalaran matematis dalam beberapa literatur disebut dengan *mathematical reasoning*. Karin Brodie menyatakan bahwa, “*Mathematical reasoning is reasoning about and with the object of mathematics.*”<sup>17</sup> Pernyataan tersebut dapat diartikan bahwa penalaran matematis adalah penalaran mengenai objek matematika. Objek matematika dalam hal ini adalah cabang-cabang matematika yang dipelajari seperti statistika, aljabar, geometri dan sebagainya.

Penalaran adalah proses yang dilakukan untuk mencapai kesimpulan yang logis berdasarkan pengaitan fakta dan ilmu pengetahuan yang berkaitan dengan fakta tersebut serta berbagai sumber yang relevan. Aktivitas bernalar harus dilakukan oleh para siswa, jika mereka tidak melakukan aktivitas berpikir ketika belajar maka apa yang mereka peroleh hanya sekadar hafalan dan tidak memahami inti ataupun konsep dari materi yang telah dipelajari. Dengan adanya aktivitas penalaran ketika belajar maka siswa akan mendapatkan suatu kesimpulan yang benar mengenai materi yang dipelajari karena sudah melalui proses berpikir yang logis ketika belajar.

Gardner yang dikutip dari Karunia mengungkapkan, bahwa penalaran matematis adalah kemampuan menganalisis, menggeneralisasi,

---

<sup>16</sup>Turmudi. *Landasan Filsafat Dan Teori Pembelajaran Matematika Siswa Dalam Pelajaran Matematika*. Disertasi Doktor Pada PPS IKIP Bandung (2008)

<sup>17</sup>Karin Brodie, *Teaching Mathematical Reasoning in Secondary School Classroom* (New York: Springer, 2010), h. 7.

mensistesis/mengintegrasikan, memberikan alasan yang tepat dan menyelesaikan masalah tidak rutin.<sup>18</sup> Masih dikutip dari Karunia, indikator kemampuan penalaran matematis menurut Sumarno, yaitu:

- 1) Menarik kesimpulan logis.
- 2) Memberikan penjelasan dengan model, fakta, sifat-sifat, dan hubungan.
- 3) Memperkirakan jawaban dan proses solusi.
- 4) Menggunakan pola dan hubungan untuk menganalisis situasi atau membuat analogi dan generalisasi.
- 5) Menyusun dan menguji konjektur.
- 6) Membuat *counter example* (kontra contoh).
- 7) Mengikuti aturan inferensi dan memeriksa validitas argumen.
- 8) Menyusun argumen yang valid.
- 9) Menyusun pembuktian langsung, tidak langsung, dan menggunakan induksi matematika.<sup>19</sup>

Berdasarkan beberapa pengertian kemampuan penalaran matematis dari beberapa referensi, penulis memiliki kesimpulan bahwa kemampuan penalaran matematis adalah kemampuan untuk menarik kesimpulan dan membuat pernyataan baru dari pernyataan yang ada sebelumnya. Adapun indikator penalaran matematis adalah sebagai berikut:

---

<sup>18</sup> Karunia Eka Lestari dan Mokhammad Ridwan Yudhanegara, *Penelitian Pendidikan Matematika* (Bandung: PT Refika Aditama, 2015), h. 82.

<sup>19</sup> Karunia Eka Lestari dan Mokhammad Ridwan Yudhanegara, *Penelitian Pendidikan Matematika*. h. 82.



- 1) Menyajikan pernyataan matematika secara lisan, tertulis, gambar dan grafik;
- 2) Melakukan manipulasi matematika;
- 3) Menyusun bukti, memberikan alasan atau bukti terhadap beberapa solusi;
- 4) Menarik kesimpulan dari pernyataan;
- 5) Memeriksa kesahihan argumen.

#### **B. Kajian Penelitian yang Relevan**

Ada beberapa penelitian terdahulu yang dilakukan beberapa penelitian antara lain:

1. Budi Manfaat dan Siti Nurhairiyah (2014), dengan judul penelitian "*Pengembangan Instrumen Tes untuk Mengukur Kemampuan Penalaran Statistik Mahasiswa Tadris Matematika*". Hasil penelitian menunjukkan bahwa: (1) Instrumen yang dikembangkan memiliki karakteristik yang baik dari segi validitas dengan indeks validitas isi (CVI) sebesar 0,94 dan koefisien reliabilitas sebesar 0,68. Adapun dari segi daya pembeda, butir yang berkategori sangat baik sebanyak 11 butir dan yang baik sebanyak 3 butir, dari segi tingkat kesukaran semua butir berkategori sedang, dari segi korelasi skor butir dengan skor total yang signifikan sebanyak 12 butir, dan dari kualitas distraktor yang efektif sebanyak 13 butir. (2) Hasil analisis kemampuan penalaran statistik dengan menggunakan instrumen yang telah dikembangkan menunjukkan bahwa 99% peserta tes memiliki nilai

estimasi kemampuan/*ability* yang berkategori cukup yaitu antara -1,5 sampai dengan kurang dari 1,5, sementara hanya 1% peserta tes yang memiliki nilai estimasi kemampuan/*ability* dengan kategori baik yaitu antara 1,5 sampai dengan kurang dari 3.

2. Yani Ramdani (Jurnal Penelitian Pendidikan Vol. 13 No. 1, April 2012), dengan judul "*Pengembangan Instrumen dan Bahan Ajar untuk Meningkatkan Kemampuan Komunikasi, Penalaran, dan Koneksi Matematis dalam Konsep Integral*" Instrumen penelitian merupakan bagian penting dari suatu proses penelitian secara keseluruhan, sedangkan bahan ajar merupakan bagian penting dari suatu proses pembelajaran secara keseluruhan. Dengan demikian, tujuan yang ingin dicapai dari penelitian ini adalah tersusunnya bahan ajar dan instrumen untuk mengukur kemampuan komunikasi, penalaran, dan koneksi matematis mahasiswa yang sesuai, tervalidasi, mempunyai reliabilitas, daya pembeda (DP), dan indeks kesukaran (IK) yang memadai. Instrumen dan bahan ajar yang dikembangkan digunakan untuk meningkatkan kemampuan komunikasi, penalaran, dan koneksi matematis mahasiswa. Untuk mencapai tujuan tersebut, kegiatan yang dilakukan adalah: (1) menganalisis secara teoritis instrumen, rubrik, dan bahan ajar; (2) menganalisis secara teoritis tentang komunikasi, penalaran, dan koneksi matematis; (3) menganalisis secara empiris identifikasi permasalahan lapangan berkenaan dengan bahan ajar, pembelajaran, dan instrumen dalam mengevaluasi; (4) mengembangkan prototipe instrumen,

rubrik, dan bahan ajar; (5) analisis teoretik instrumen, rubrik dan bahan ajar; (6) model konseptual yang telah disusun kemudian divalidasi oleh pakar sesuai dengan keahliannya agar model konseptual tersebut mempunyai dasar teori yang ajeg dan sesuai dengan kaidah ilmiah, (7) penyempurnaan model instrumen; (8) ujicoba terbatas instrumen dan rubrik ; (9) penyempurnaan instrumen dan rubrik.

3. Delyanti Azzumarito Pulungan (2014), dengan judul penelitian "*Pengembangan Instrumen Tes Literasi Matematika Model Pisa*". Hasil penelitian ini adalah : 1) review dari ahli menyatakan instrumen tes literasi matematika model PISA yang berada pada kategori baik. 2) Hasil tanggapan peserta didik untuk aspek keterbacaan pada ujicoba one-to-one sebesar 90, 48% kategori sangat baik. 3) hasil uji validitas butir pada ujicoba luas diperoleh 33 butir valid dengan nilai reliabilitas sebesar 0,918. 4) hasil uji validitas konstruk diperoleh hasil bahwa setiap butir secara signifikan dapat mengukur 7 variabel literasi matematika, yaitu : komunikasi, matematisasi, menyajikan kembali, menalar dan memberi alasan, menggunakan strategi, menggunakan simbol, serta menggunakan alat matematika. 5) model konseptual literasi matematika model PISA yang dirancang berada pada kategori good fit dengan nilai RMSEA 0.019, CFI 0,91 dan GFI 1,00. 6) Instrumen tes literasi matematika model PISA Praktis kategori sangat baik dengan nilai sebesar 92%.

4. Enika Wulandari (2011), dengan judul penelitian “*Meningkatkan Kemampuan Penalaran Matematis Siswa melalui Pendekatan Problem Posing Di Kelas VIII A SMP Negeri 2 Yogyakarta*”. Hasil penelitian menunjukkan bahwa pelaksanaan pembelajaran dengan pendekatan *problem posing* yang dapat meningkatkan kemampuan penalaran matematis siswa yaitu: (1) guru menyampaikan tujuan pembelajaran dan menyampaikan apersepsi, (2) siswa bekerja dalam kelompok dengan bahan ajar LKS untuk memfasilitasi pemahaman terhadap materi pembelajaran, (3) siswa bersama guru membahas LKS kemudian menyimpulkan materi pembelajaran, (4) siswa menyusun dan menyelesaikan soal, (5) siswa menyajikan soal dan penyelesaian yang telah disusun, (6) siswa bersama guru membahas soal dan penyelesaian yang disajikan siswa, (7) siswa mengerjakan PR untuk memperdalam pemahaman. Peningkatan kemampuan penalaran matematis siswa ditunjukkan dengan: (a) rata-rata kemampuan penalaran matematis meningkat dari kualifikasi baik yaitu 48,67 pada siklus I menjadi berada pada kualifikasi sangat baik pada siklus II yaitu 76,67, (b) rata-rata setiap indikator kemampuan penalaran matematis siswa meningkat dari siklus I ke siklus II sehingga minimal berada pada kualifikasi baik. Berdasarkan hasil analisis angket respon siswa dapat disimpulkan bahwa siswa memberikan respon positif terhadap pembelajaran dengan pendekatan *problem posing*. Hal ini diperkuat dengan

data hasil wawancara yang menyatakan bahwa siswa tertarik pada pembelajaran dengan pendekatan *problem posing*.

5. Tri Wahyudi, dkk. (2016), dengan judul penelitian "*Pengembangan Soal Penalaran Tipe TIMSS Menggunakan Konteks Budaya Lampung*" Hasil penelitian: (1) soal penalaran tipe TIMSS menggunakan konteks budaya Lampung yang dikembangkan telah memenuhi kategori valid dan praktis. Kevalidan soal diperoleh dari proses validasi pada tahap expert review dan one to one, dimana pada tahap expert review para pakar menilai dari segi konten, konstruk, dan bahasa, sedangkan pada proses one to one untuk melihat keterbacaan soal oleh siswa. Adapun kepraktisan soal tergambar dari tahap small group dimana semua siswa dapat memahami maksud perangkat soal dengan baik, sesuai dengan alur pikiran siswa, mudah dibaca, tidak menimbulkan penafsiran yang beragam. (2) soal penalaran tipe TIMSS menggunakan konteks budaya Lampung yang dikembangkan memiliki efek potensial untuk melatih kemampuan penalaran matematis siswa khususnya siswa SMP Kartika II-2 Bandar Lampung. Hal ini dikarenakan soal-soal tersebut mampu memunculkan indikator kemampuan penalaran matematis siswa dan soal-soal yang diberikan dapat memancing siswa berpikir lebih keras, lebih teliti, dan bernalar menggunakan logika. Selain itu, soal-soal tersebut mampu menarik minat siswa untuk dapat mencoba menyelesaikan soal-soal tersebut.

6. Junaidi, Zulkardi (2013), dengan judul penelitian “*Pengembangan Soal Model PISA pada Konten Change and Relationship untuk Mengetahui Kemampuan Penalaran Matematis Siswa Sekolah Menengah Pertama*”
- Hasil penelitian: (1) penelitian ini telah menghasilkan suatu produk soal matematika model PISA pada konten Change and Relationship untuk mengetahui kemampuan penalaran matematis siswa SMP yang valid dan praktis. Valid tergambar dari hasil penilaian validator yang menyatakan bahwa soal sudah baik secara konten, konstruk, dan bahasa. Selain itu kevalidan soal juga tergambar dari hasil analisis butir soal pada siswa non subjek penelitian. Praktis tergambar dari hasil uji coba pada small group dimana sebagian besar siswa dapat memahami soal dengan baik; (2) prototype soal matematika model PISA pada konten Change and Relationship yang dikembangkan memiliki efek potensial yang positif terhadap kemampuan penalaran matematis siswa SMP hal ini terlihat dari analisis hasil tes ada 21 siswa dari 28 siswa telah memiliki kemampuan penalaran matematis dengan kategori baik dan kemampuan penalaran matematis siswa berdasarkan level soal yaitu: level 1 (75%), level 2 (66%), level 3 (60%), level 4 (56%), dan level 5 (51%). Berdasarkan wawancara dengan siswa bahwa soal matematika model PISA pada konten Change and Relationship ini dapat menstimulasi mereka untuk menghubungkan jawabannya secara tertulis

7. Kristen N. Bieda, Xueying Ji dkk (2013), dengan judul penelitian "*Reasoning-and-proving opportunities in elementary mathematics textbooks*". Selama dua dekade terakhir, dokumen standar telah menekankan pentingnya mengembangkan kemampuan siswa untuk memiliki argumen yang kritis pada pelajaran matematika di semua tingkatan kelas. Namun, faktanya masih sedikit buku teks SD menyediakan belajar argumentasi matematika bagi siswa. Kami menganalisa tujuh buku teks matematika SD yang diterbitkan di AS, dengan fokus khusus pada penalaran dan pembuktian dalam tugas-tugas tertulis, dan hasil dari pengamatan tersebut hanya rata-rata 3,7%. Secara khusus, buku teks dikembangkan berdasarkan penelitian dan ditulis untuk menyelaraskan dengan kurikulum dan pengajaran standar tanpa memiliki soal pembuktian penalaran. Kami membahas implikasi untuk kesempatan untuk belajar penalaran dan pembuktian di SD.
8. Heather L. Johnson (2012), dengan judul "*Reasoning about variation in the intensity of change in covarying quantities involved in rate of change*". Hasil mendokumentasikan bagaimana seorang siswa SMP, sebelum instruksi formal dalam kalkulus, beralasan numerik dan nonnumerically tentang covarying jumlah yang terlibat dalam laju perubahan dengan cara yang matematis kuat dan namun tidak berbasis rasio. Saya membahas bagaimana koordinasi penalaran covariational dan transformasional

mendukung menghadiri untuk variasi dalam intensitas perubahan dalam jumlah yang terlibat dalam laju perubahan.

9. Benson Adesina Adegoke (2013), dengan judul "*Modelling the Relationship between Mathematical Reasoning Ability and Mathematics Attainment*". Hasil dari model regresi struktural menunjukkan bahwa empat konsep dasar (yaitu: kelas, variabel, urutan dan klasifikasi) adalah ukuran kemampuan penalaran matematis, keberhasilan kemampuan penalaran matematis dapat memprediksi sukses dalam pencapaian matematis. Temuan ini menunjukkan perlunya guru matematika untuk melakukan program intervensi yang akan membantu siswa mengembangkan dan meningkatkan kemampuan penalaran matematis mereka dan pada akhirnya memperbaiki pencapaian mereka dalam matematika.
10. Nor'ain Mohd (2016), dengan judul "*Relationship Between Scientific Reasoning Skills and Mathematics Achievement Among Malaysian Student*" Hasil menunjukkan adanya korelasi positif sedang antara dua variabel. Semua siswa yang berpartisipasi menunjukkan rendahnya tingkat penalaran ilmiah. Meskipun demikian, siswa di kelompok berprestasi tinggi tampil jauh lebih baik daripada rekan mereka di kelompok berprestasi rendah dalam tes matematika. Hasilnya menunjukkan bahwa sementara penalaran ilmiah diperlukan, ketrampilan ini mungkin tidak sepenuhnya menjelaskan jenis penalaran yang mendasari pemecahan



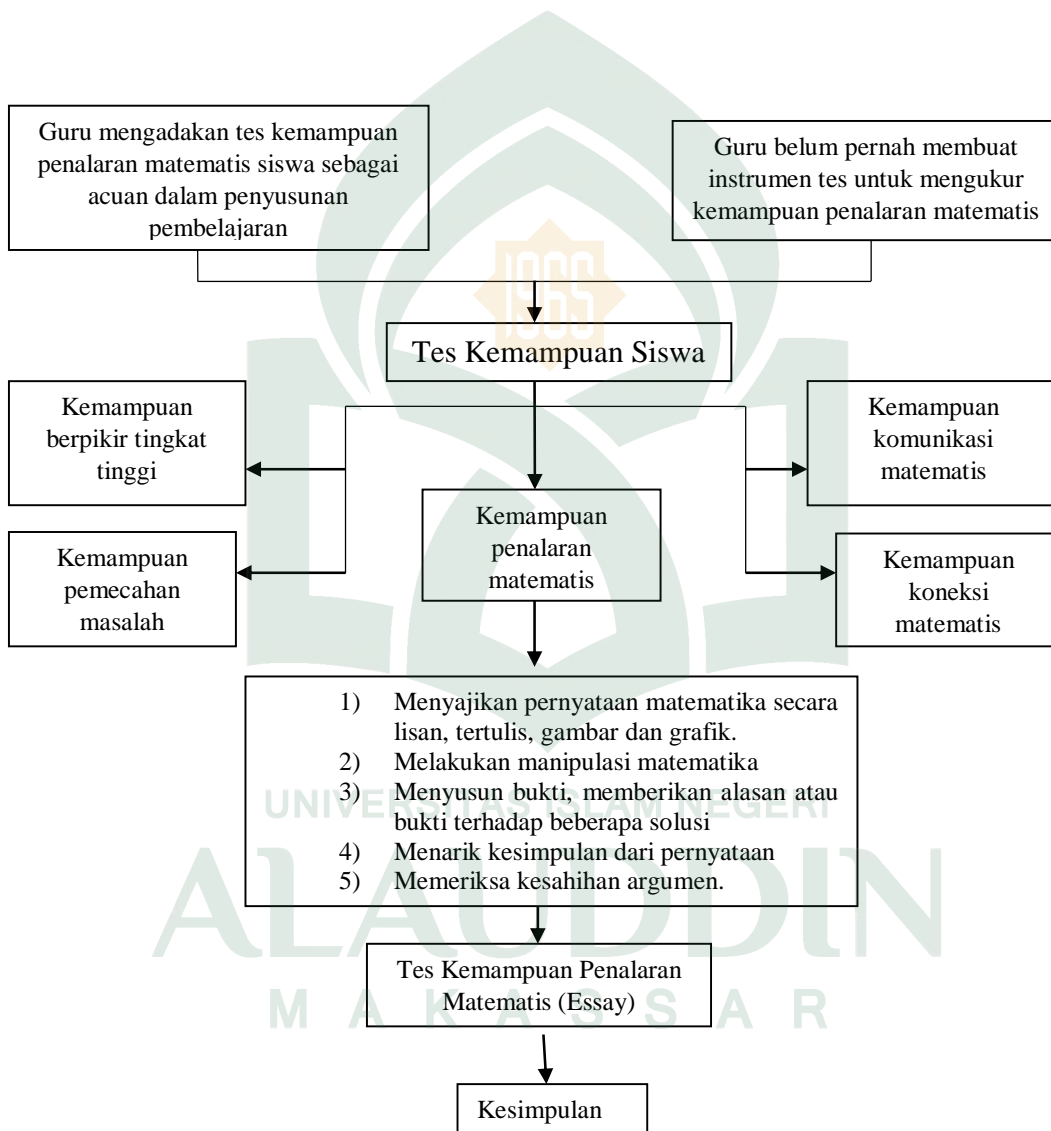
masalah matematika di antara siswa sekolah menengah Malaysia. Kami menarik implikasi untuk instruksi untuk mendukung pengembangan dan penggunaan penalaran dalam pembelajaran matematika di kelas bahasa.

### C. *Kerangka Pikir*

Proses pembelajaran untuk melatih siswa meningkatkan penalaran memiliki beberapa kendala. Salah satunya adalah terlalu dominannya peran guru di sekolah sebagai penyebar ilmu atau sumber ilmu (*teacher center*) belum *student center*; dan fokus pendidikan di sekolah lebih pada yang bersifat menghafal/pengetahuan faktual. Siswa hanya dianggap sebagai sebuah wadah yang akan diisi dengan ilmu oleh guru. Kendala lain yang sebenarnya sudah cukup klasik namun memang sulit dipecahkan, adalah sistem penilaian prestasi siswa yang lebih banyak didasarkan melalui tes-tes yang sifatnya menguji kemampuan kognitif tingkat rendah. Siswa yang dicap sebagai siswa yang pintar atau sukses adalah siswa yang lulus ujian. Ini merupakan masalah lama yang sampai sekarang masih merupakan polemik yang cukup seru bagi dunia pendidikan di Indonesia.

Oleh karena itu instrumen tes ini perlu dikembangkan untuk melatih kemampuan penalaran matematis siswa dalam belajar khususnya matematika sehingga siswa tidak hanya pandai ketika sedang dihadapkan berbagai soal matematika. Namun, juga bisa menghubungkan apa yang telah dipejari dengan masalah yang terkait dalam kehidupan sehari-hari juga bisa diselesaikan. Diharapkan dengan instrumen tes ini dapat melatih kemampuan penalaran matematis siswa itu

sendiri dan tujuan pembelajaran yang diharapkan dapat tercapai dengan hasil yang memuaskan.



**Gambar 2.1:** Bagan Alur Kerangka Pikir

## BAB III

### METODE PENELITIAN

#### A. Metode Penelitian

##### 1. Jenis Penelitian

Jenis penelitian yang digunakan dalam penelitian ini adalah penelitian pengembangan (*Research and Development*). Model pengembangan yang digunakan adalah model pengembangan tipe *formative research* Tessmer. Penelitian ini terdiri dari 4 tahapan yaitu tahap *preliminary*, tahap *self evaluation*, tahap *formative evaluation (prototyping)* yang meliputi *expert reviews*, *one-to-one*, dan *small group* serta tahap *field test (high resistance in revision)*.<sup>1</sup>

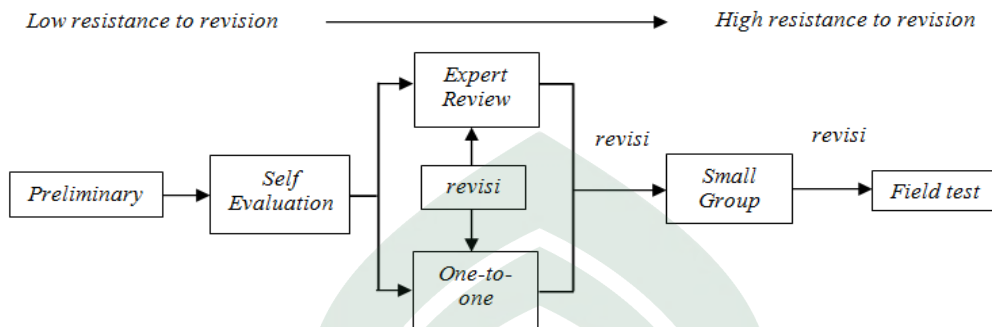
##### 2. Prosedur Pengembangan

Pada penelitian ini diperlukan prosedur pengembangan yang merupakan suatu tahapan yang dilakukan sampai diperoleh *final prototype* instrumen tes yang sesuai dengan tujuan penelitian.

Secara ringkas prosedur penelitian dapat dilihat pada Gambar 3.1.

---

<sup>1</sup> Jurnaidi, J., & Zulkardi, Z. (2015). "Pengembangan Soal Model Pisa pada Konten Change and Relationship untuk Mengetahui Kemampuan Penalaran Matematis Siswa Sekolah Menengah Pertama". *Jurnal Pendidikan Matematika*, Vol. 8, No. 1, (2015), h. 25-42.



**Gambar 3.1:** Alur Desain Model Pengembangan Tesser

a) Tahap *Preliminary*

Pada tahap *Preliminary* dilakukan pengkajian terhadap beberapa sumber referensi yang berkaitan dengan penelitian ini. Setelah beberapa teori dan informasi sudah terkumpul, akan dilakukan kegiatan penentuan tempat dan subjek uji coba dengan cara menghubungi kepala sekolah dan guru mata pelajaran matematika disekolah yang akan dijadikan lokasi uji coba serta melakukan wawancara terhadap guru matematika mengenai kegiatan pembelajaran matematika tepatnya pada materi statistika, penggunaan soal-soal kemampuan penalaran matematis serta wawancara tentang mengukur kemampuan penalaran matematis siswa di sekolah tersebut.

b) Tahap *Self Evaluation*

Pada tahap *self evaluation* dilakukan penilaian oleh diri sendiri terhadap desain instrumen tes kemampuan penalaran matematis yang akan dibuat oleh peneliti. Tahap ini meliputi:

#### 1) Analisis Kurikulum

Pada langkah ini dilakukan telaah terhadap literatur, dan tantangan serta tuntutan masa depan, sehingga diperoleh instrumen tes yang dapat mengukur kemampuan penalaran matematis siswa.

#### 2) Analisis Siswa

Kegiatan yang dilakukan pada langkah ini adalah menggali informasi tentang karakteristik siswa yang sesuai dengan rancangan dan pengembangan instrumen tes. Karakteristik ini meliputi latar belakang pengetahuan, dan perkembangan kognitif siswa yang akan diuji coba.

#### 3) Analisis Materi

Kegiatan analisis materi ditujukan untuk mengidentifikasi, merinci, dan menyusun secara sistematis materi-materi utama yang akan dipelajari siswa berdasarkan analisis kurikulum. Analisis ini membantu dalam mengidentifikasi materi-materi utama yang digunakan sebagai rambu-rambu pengembangan instrumen tes.

#### 4) Desain

Kegiatan yang dilakukan pada tahap desain ini, peneliti mendesain kisi-kisi soal pada instrumen tes, soal-soal instrumen tes kemampuan penalaran matematis dan kunci jawaban instrumen tes. Desain produk ini sebagai *prototype*. Masing-masing *prototype* fokus pada tiga karakteristik yaitu: konten, konstruksi dan bahasa.

c) Tahap *Prototyping* (Validasi, Evaluasi, dan Revisi)

Pada tahap ini produk yang telah dibuat atau didesain akan dievaluasi. Tahap evaluasi ini produk akan diuji cobakan dalam 3 kelompok, yaitu *Expert Review*, *One-to-one*, dan *small group*. Hasil desain pada prototipe pertama yang dikembangkan atas dasar *self evaluation* diberikan pada pakar (*Expert Review*), siswa (*One-to-one*) dan *small group* secara paralel. Dari hasil ketiganya dijadikan bahan revisi.

1) Pakar (*Expert Review*)

*Expert Review* adalah teknik untuk memperoleh masukan atau saran dari para ahli untuk penyempurnaan instrumen tes. Pada tahap uji coba pakar (*expert review*) disini atau biasanya disebut uji validitas, produk yang telah didesain akan dicermati, dinilai dan dievaluasi oleh pakar atau ahli. Para pakar atau validator akan menelaah konten, konstruks dan bahasa dari masing-masing *prototype*. Validator pada penelitian ini terdiri dari tiga orang yaitu dua dosen pendidikan matematika dan satu guru bidang studi matematika di tempat uji coba yang kemudian memberikan penilaian berdasarkan instrumen yang diberikan oleh peneliti.

Berdasarkan hasil validasi dari validator peneliti akan melakukan analisis terhadap hasil tersebut. Jika hasil analisis menunjukkan:

- (a) Valid tanpa revisi, maka kegiatan selanjutnya adalah *field test*;
- (b) Valid dengan ada revisi, maka kegiatan selanjutnya adalah merevisi terlebih dahulu, kemudian langsung *field test*
- (c) Tidak valid, maka dilakukan revisi sehingga diperoleh *prototype* baru, kemudian kembali pada kegiatan *expert review* atau penilaian ahli.

Pada tahap ini, tanggapan dan saran dari para validator tentang desain yang telah dibuat ditulis pada lembar validasi sebagai bahan merevisi dan menyatakan bahwa instrumen tes kemampuan penalaran matematis tersebut telah valid.

2) *One-to-one*

Pada tahap ini, peneliti memanfaatkan 3 orang siswa sebaya non subjek ujicoba sebagai *tester*. Ketiga siswa yang menjadi *tester* terbagi menjadi 3 yakni siswadengan kemampuan rendah, siswa dengan kemampuan sedang, dan siswa dengan kemampuan tinggi. Berdasarkan komentar ketiga siswa tersebut desain produk yang telah dibuat direvisi dan diperbaiki.

3) Kelompok kecil (*Small Group*)

Hasil revisi dari *expert* dan saran di *one-to-one* pada *prototype* pertama dijadikan dasar untuk merevisi desain *prototype* kedua. Pada tahap ini dilakukan uji coba pada kelompok kecil terdiri dari 6 orang, karakteristik siswa terdiri dari dua siswa dengan kemampuan tinggi, dua siswa dengan kemampuan sedang dan dua siswa dengan kemampuan rendah. Berdasarkan hasil tes dan tanggapan siswa inilah soal direvisi dan diperbaiki lagi. Hasil dari tahap ini diharapkan menghasilkan instrumen tes yang mampu mengukur kemampuan penalaran matematis siswa.

d) Tahap Uji Coba Lapangan (*Field Test*)

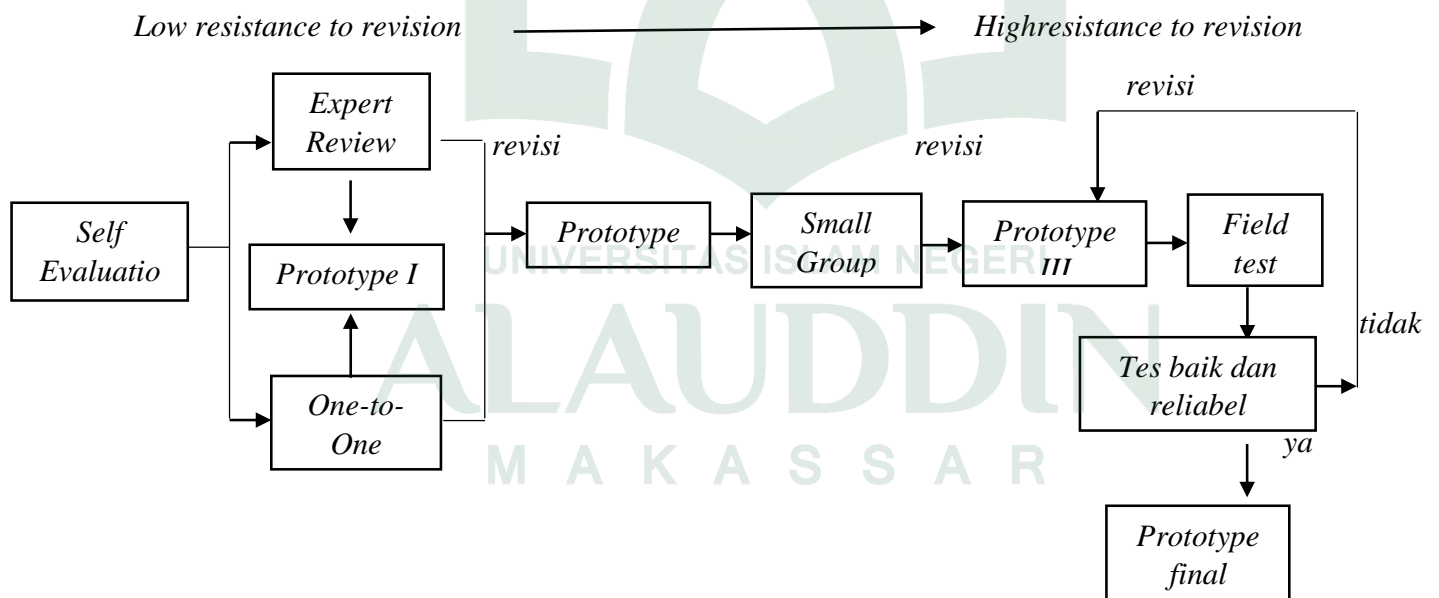
Pada tahap ini komentar atau saran-saran serta hasil uji coba pada *prototype* pertama dijadikan dasar untuk merevisi desain *prototype* pertama. Hasil revisi diujicobakan ke subjek penelitian dalam hal ini sebagai *field test*. Uji coba pada tahap ini produk yang akan direvisi tadi diujicobakan kepada siswa kelas IX MTsN 1

Model Kota Makassar yang menjadi subjek uji coba. Selanjutnya data yang diperoleh dari uji coba tahap ini (*field test*) dianalisis reliabilitas, tingkat kesukaran, dan daya pembedanya. Bila memenuhi kriteria tes yang maka dilanjutkan ke tahap selanjutnya. Jika tidak, maka akan dilakukan revisi dan uji lapangan (*field test*) kembali, sehingga akan didapatkan *final prototype* yang sesuai dengan kriteria yang diinginkan.

### 3. Desain Uji Coba Produk

#### a) Desain Uji Coba

Desain uji coba instrumen tes dengan uji coba terbatas digambarkan dengan diagram alur sebagai berikut,



**Gambar 3.2 :** Diagram Alur Pengembangan Instrumen Tes model Tesser.



**B. Subjek Uji Coba**

Subjek uji coba yang digunakan pada penelitian ini adalah siswa kelas IX pada semester ganjil tahun ajaran 2017/2018 di MTsN 1 Model Kota Makassar.

**C. Teknik dan Instrumen Pengumpulan Data****1. Teknik Pengumpulan Data**

Teknik pengumpulan data adalah cara-cara yang dapat digunakan oleh penulis untuk mengumpulkan data. Cara memperoleh data penelitian ini adalah menggunakan tes dan angket.

**a) Tes**

Tes adalah alat atau prosedur yang digunakan untuk mengukur sesuatu dalam suasana dengan cara-cara dan aturan-aturan yang sudah ditentukan.<sup>2</sup> Tes adalah serentetan pertanyaan atau latihan serta alat lain yang digunakan untuk mengukur keterampilan, pengetahuan, intelegensi, kemampuan atau bakat yang dimiliki individu atau kelompok. Tes berisi permasalahan untuk dipecahkan oleh siswa. Tes yang akan diberikan merupakan soal-soal kemampuan penalaran matematis pada siswa MTs. Tes diberikan kepada siswa kelas VII MTsN 1 Model Kota Makassar. Instrumen tes digunakan untuk memperoleh data tentang penalaran matematis siswa. Instrumen tes terdiri dari soal-soal matematika kelas VIII berbentuk uraian yang mengacu pada indikator kemampuan penalaran matematis.

---

<sup>2</sup> Ali Hamzah, *Evaluasi Pembelajaran Matematika*, (Jakarta: Rajawali Pers, 2014), h. 100.

b) Angket

Angket sebagai alat penilaian digunakan untuk mengetahui pendapat, aspirasi, harapan, prestasi, keinginan, keyakinan, dan lain-lain sebagai hasil belajar siswa.<sup>3</sup> Angket atau kuisioner adalah sejumlah pertanyaan tertulis yang digunakan untuk memperoleh informasi dari responden dalam arti laporan tentang pribadinya atau hal yang ia ketahui. Angket yang digunakan pada penelitian ini adalah lembar validasi tes mengenai instrumen tes untuk mengukur kemampuan penalaran matematis.

Validasi dilakukan berdasarkan validasi konten dan konstruksi, dengan meminta pertimbangan dan penilaian dari tiga validator yaitu dua dosen matematika dan satu guru bidang studi matematika. Selain dinilai, validator juga memberikan saran untuk perbaikan tes secara keseluruhan baik dari isi maupun tata bahasa dari masing-masing permasalahan. Saran validator dapat ditulis pada baris “saran revisi”.

Pada angket responss siswa tentang paket tes kemampuan penalaran matematis, siswa menuliskan komentar-komentarnya terhadap instrumen tes yang dikerjakannya. Komentar dari siswa digunakan sebagai saran untuk revisi atau perbaikan desain instrumen tes. Responss siswa ini hanya dilakukan pada tahap *small group* untuk melihat kejelasan soal.

## 2. Instrumen Pengumpulan Data

Instrumen penelitian yang digunakan dalam penelitian ini adalah:

---

<sup>3</sup> Nana Sudjana, *Penilaian Hasil Proses Belajar Mengajar*. h. 67.

a) Instrumen Tes

Instrumen tes kemampuan penalaran matematis dalam penelitian ini menggunakan soal materi kelas VIII MTsN 1 Model Kota Makassar. Instrumen dalam penelitian ini berisikan soal yang berbeda dengan tingkat kesulitan yang sama. Masalah yang akan diberikan dalam essay.

b) Lembar Validasi Instrumen Tes

Sehubungan dengan penelitian ini validasi yang dilakukan adalah validasi isi yang bertujuan untuk melihat kesesuaian isi tes yang disusun dengan aspek kemampuan penalaran matematis yang hendak dikembangkan. Untuk keperluan ini lembar tes telah divalidasi kepada dua orang dosen pembimbing pendidikan matematika dan guru matematika di sekolah. Berdasarkan pertimbangan dan rekomendasi dari validator selanjutnya dilakukan revisi.

c) Angket

Angket digunakan untuk mengumpulkan informasi tentang respons siswa terhadap paket tes kemampuan penalaran matematis siswa. Pada tahap *one-to-one* dan *small group* angket dibagikan kepada siswa setelah melakukan tes atau mengerjakan instrumen tes tersebut. Respons siswa pada angket ini dijadikan salah satu acuan ketercapaian instrumen tes kemampuan penalaran matematis yang mudah dipahami dan dimengerti dari segi bahasa, tampilan atau format yang menarik serta tingkat kesulitannya sesuai dengan kemampuan anak MTsN 1 Model Kota Makassar. Siswa diminta mengisi angket sesuai pendapat atau komentar mereka mengenai soal-soal yang telah mereka kerjakan.

## D. Teknik Analisis Data

### 1. Analisis Validitas Isi Soal

Analisis validasi isi soal menggunakan metode *Content Validity Ratio* (CVR). Menurut Lawshe, CVR merupakan sebuah pendekatan validitas isi untuk mengetahui kesesuaian item dengan domain yang diukur berdasarkan pertimbangan para ahli. Validasi melibatkan dua dosen dan satu guru yang ahli dalam bidang matematika di MTsN 1 Model Kota Makassar. Untuk mengukur *Content Validity Ratio* (CVR), sejumlah ahli (panel) diminta untuk memeriksa setiap komponen pada instrumen pengukuran. Masukan para ahli ini kemudian digunakan untuk menghitung *Content Validity Ratio* (CVR) untuk setiap komponen. Hasil validasi dari seluruh validator dianalisis dengan cara:<sup>4</sup>

#### a) Kriteria Penilaian Tanggapan Validator

Pemberian skor pada tanggapan validator memiliki kriteria sebagai berikut:

**Tabel 3.1: Kriteria Penilaian Angket Tanggapan**

Kriteria	Skor
Ya	1
Tidak	0

#### b) Pemberian Skor pada Jawaban Item Diolah dengan Menggunakan CVR.

<sup>4</sup> Lawshe, C.H, "A Quantitative Approach to Content Validity", *Personnel Psychology*, Purdue University 28, (1975), h. 563-575.

Setelah semua item mendapat skor, kemudian skor tersebut diolah.

1) Menghitung nilai CVR

$$CVR = \frac{n_e - \left(\frac{N}{2}\right)}{\frac{N}{2}}$$

$n_e$ : jumlah responden yang menyatakan ya

$N$  : total respons

Ketentuan:

- (a) Saat kurang  $\frac{1}{2}$  total responden yang menyatakan Ya maka nilai CVR = -.
- (b) Saat  $\frac{1}{2}$  dari total responden yang menyatakan Ya maka nilai CVR = 0
- (c) Saat seluruh responden menyatakan Ya maka nilai CVR = 1 (hal ini diatur menjadi 0,99 disesuaikan dengan jumlah responden)
- (d) Saat jumlah responden yang menyatakan Ya lebih dari  $\frac{1}{2}$  total responden maka nilai CVR = 0 – 0,99.

2) Menghitung nilai CVI (Indeks Validitas Konten)

Setelah mengidentifikasi setiap soal yang diterima pada instrumen tes dengan menggunakan CVR, CVI digunakan untuk menghitung keseluruhan jumlah sub pertanyaan. Secara sederhana CVI merupakan rata-rata dari nilai CVR.

$$CVI = \frac{\sum CVR}{\text{Jumlah soal yang diterima}}$$

Hasil perhitungan CVI adalah berupa rasio angka 0-1. Angka tersebut dapat dikategorikan sebagai berikut:

**Tabel 3.2. Kategori Hasil Perhitungan CVI**

<b>Rentang</b>	<b>Kategori</b>
0-0,33	Tidak Sesuai
0,34-0,67	Sesuai
0,68-1	Sangat Sesuai

## 2. Analisis Respons Siswa

Dalam Abdul Majid data respons siswa diperoleh melalui instrumen angkat respons siswa, dianalisis dengan langkah-langkah sebagai berikut :

- a) Menghitung banyak siswa yang memberi respons positif terhadap pernyataan dari setiap aspek, dengan kategori “negatif” yaitu kriteria 1 dan 2 dan kategori “positif” yaitu kriteria 3 dan 4.
- b) Menentukan kategori untuk respons positif dengan cara mencocokkan hasil persentase dengan kriteria yang ditetapkan. Jika hasil analisis menunjukkan bahwa respons siswa belum positif, maka dilakukan revisi terhadap instrumen tes terkait dengan aspek-aspek yang nilainya kurang.
- c) Jika hasil analisis menunjukkan bahwa respons siswa belum positif, maka dilakukan revisi terhadap perangkat yang dikembangkan.<sup>5</sup>

---

<sup>5</sup> Abdul Majid, “Pengembangan Modul Matematika pada Materi Garis dan Sudut Setting Pembelajaran Kooperatif Tipe Think Pair Share (TPS) untuk Siswa Kelas VII SMP”, *Tesis* tidak di publikasikan (Makassar : UNM, 2014), h.81.

Penentuan persentase jawaban siswa untuk masing-masing item pernyataan/pertanyaan dalam angket digunakan rumus sebagai berikut:

$$P = \frac{f}{n} \times 100$$

Keterangan:

P = Persentase Jawaban

f = Frekuensi Jawaban

n = Banyak Responden<sup>6</sup>

Persentase yang diperoleh pada masing-masing item pernyataan/pertanyaan, kemudian ditafsirkan berdasarkan kriteria sebagai berikut:

**Tabel 3.3. Kriteria Penafsiran Persentase Angket Respons Siswa**

No.	Kriteria	Penafsiran
1	$P = 0\%$	Tak seorangpun
2	$0\% < P < 25\%$	Sebagian kecil
3	$25\% \leq P < 50\%$	Hampir setengahnya
4	$P = 50\%$	Setengahnya
5	$50\% < P < 75\%$	Sebagian Besar
6	$75\% \leq P < 100\%$	Hampir seluruhnya
7	$P = 100\%$	Seluruhnya

<sup>6</sup> Karunia Eka Lestari dan Mokhammad Ridwan Yudhanegara, *Penelitian Pendidikan Matematika*, (Bandung: PT Refika Aditama, 2015), h. 324-325.

Kriteria yang ditetapkan untuk menyatakan bahwa para siswa memiliki respons positif adalah minimal 50% dari siswa memberi respons positif terhadap minimal 70% dari jumlah item pertanyaan atau pernyataan yang ada pada setiap aspek.

### 3. Uji Reliabilitas Instrumen Tes Kemampuan Penalaran Matematis

Reliabilitas adalah tingkat atau derajat konsistensi dari suatu instrumen.<sup>7</sup> Dengan demikian reliabilitas dapat diartikan sebagai sebagai keterpercayaan. Keterpercayaan berhubungan dengan ketetapan dan konsistensi.<sup>8</sup>

$$r_{11} = \left( \frac{n}{n-1} \right) \left( 1 - \frac{\sum \sigma_i^2}{\sigma_t^2} \right)$$

Keterangan:<sup>9</sup>

$r_{11}$  = reliabilitas yang dicari

$\sum \sigma_i^2$  = jumlah varians skor tiap-tiap item

$\sigma_t^2$  = varians total

Perhitungan varians skor tiap soal digunakan rumus:

$$\sigma_t^2 = \frac{(\sum X)^2}{N} - \frac{(\sum X^2)}{N}$$

Keterangan:<sup>10</sup>

<sup>7</sup> Zainal Arifin, *Evaluasi Pembelajaran*, (Cet.V; Bandung: PT Remaja Rosdakarya, 2013), h. 258.

<sup>8</sup> Purwanto, *Instrumen Penelitian Sosial dan Pendidikan* (Cet.III; Yogyakarta: Pustaka Pelajar, 2012), h. 160.

<sup>9</sup> Suharsimi Arikunto, *Dasar-Dasar Evaluasi Pendidikan* (Cet.XI; Jakarta: Bumi Aksara, 2010), h. 122.



- $\sigma_t^2$  = varians total
- $N$  = jumlah peserta tes
- $X$  = skor total

**Tabel 3.4: Kategori interval Tingkat Reliabilitas**

Nilai siswa	Tingkat Kemampuan Penalaran Matematis Siswa
$0,00 < r_{11} \leq 0,20$	Reliabilitas sangat rendah
$0,020 < r_{11} \leq 0,40$	Reliabilitas rendah
$0,40 < \text{nilai} \leq 0,60$	Reliabilitas sedang
$0,60 < r_{11} \leq 0,80$	Reliabilitas tinggi
$0,80 < r_{11} \leq 1,00$	Reliabilitas sangat tinggi

#### 4. Tingkat Kesukaran Instrumen Tes Kemampuan penalaran matematis

Butir-butir soal tes hasil belajar dapat dikatakan sebagai butir item yang baik apabila butir-butir tes tersebut tidak terlalu sukar dan tidak pula terlalu mudah. Dengan kata lain derajat kesukaran tes tersebut adalah sedang atau cukup. bilangan yang menunjukkan sukar dan mudahnya suatu soal disebut indeks kesukaran

---

<sup>10</sup>Suharsimi Arikunto, *Dasar-Dasar Evaluasi Pendidikan*, h.123.

(*difficulty index*). Semakin tinggi indeks kesukaran soal maka semakin mudah soal tersebut. Soal yang baik adalah soal yang tidak terlalu mudah dan tidak terlalu sulit.

Unruk menentukan kesukaran tes bentuk uraian menurut Sudjiono, langkah-langkah yang dilakukan sebagai berikut:

- a) Menghitung rata-rata skor untuk tiap butir soal dengan rumus:

$$\text{Rata-rata} = \frac{\text{jumlah skor peserta didik tiap soal}}{\text{jumlah peserta didik}}$$

- b) Menghitung tingkat kesukaran dengan rumus:

$$\text{Tingkat kesukaran} = \frac{\text{Rata-rata}}{\text{Skor maksimum tiap soal}}$$

- c) Membuat penafsiran tingkat kesukaran dengan cara membandingkan koefisien tingkat kesukaran dan kriterianya.

Kriteria indeks kesukaran soal adalah sebagai berikut:<sup>11</sup>

**Tabel 3.5: Kriteria indeks kesulitan soal**

Indeks Tingkat Kesukaran	Kriteria
0 – 0,30	Soal kategori sukar
0,31 – 0,70	Soal kategori sedang
0,71 – 1,00	Soal kategori mudah

<sup>11</sup> Nana Sudjana, *Penilaian Hasil Proses Belajar Mengajar*, (Cet.XIII; Bandung: PT Remaja Rosdakarya, 2009), h. 137.

### 5. Daya Pembeda Instrumen Tes Kemampuan Penalaran Matematis Siswa

Daya pembeda mengkaji butir-butir soal dengan tujuan untuk mengetahui kesanggupan soal dalam membedakan siswa yang tergolong mampu (tinggi prestasinya) dengan siswa yang tergolong kurang atau lemah prestasinya.<sup>12</sup> Butir-butir soal tes dapat dikatakan baik apabila soal-soal tersebut dapat membedakan siswa dengan kemampuan penalaran tinggi dengan siswa kemampuan penalaran rendah.

Untuk soal bentuk uraian, teknik yang digunakan untuk menghitung daya pembeda, yaitu:

$$DP = \frac{\bar{X}KA - \bar{X}KB}{\text{Skor maksimal tiap soal}}$$

Keterangan:

DP = daya pembeda

$\bar{X}KA$  = rata-rata kelompok atas

$\bar{X}KB$  = rata-rata kelompok bawah

**Tabel 3.6: Klasifikasi Interpretasi Daya Pembeda**

Daya Pembeda	Kategori
Negatif - 0,9	Sangat buruk, harus dibuang
0,1 - 0,19	Buruk

<sup>12</sup> Nana Sudjana, *Penilaian Hasil Proses Belajar Mengajar*, h. 141.

0,20 – 0,29	Agak baik atau cukup
0,30 – 0,49	Baik
0,5 – 1	Baik sekali

#### 6. Analisis Data Hasil Kemampuan Penalaran Matematis Siswa

Data hasil tes untuk mengukur keterampilan penalaran matematis siswa dilihat dari skor yang diperoleh siswa dalam mengerjakan soal tes kemampuan penalaran matematis. Skor yang diperoleh siswa, kemudian dihitung persentasenya untuk mengukur keterampilan penalaran matematis.

Skor kemampuan penalaran matematis siswa adalah jumlah skor yang diperoleh siswa pada saat menyelesaikan soal tes kemampuan penalaran matematis. Nilai akhir yang diperoleh siswa adalah:

$$\frac{\text{Jumlah skor yang diperoleh}}{\text{Skor maksimum}} \times 100$$

Data hasil tes kemampuan dianalisis untuk menentukan kategori tingkat kemampuan penalaran matematis siswa. Kategori kemampuan penalaran matematis siswa tersebut ditentukan seperti pada tabel berikut:<sup>13</sup>

<sup>13</sup> Intan Saputri, dkk. "Kemampuan Penalaran Matematis Siswa Menggunakan Pendekatan Metaphorical Thinking pada Materi Perbandingan Kelas VIII di SMPN 1 Indralaya Utara" *Jurnal Elemen Program Studi Pendidikan Matematika FKIP Universitas Sriwijaya*. vol. 3, no. 1, (Januari 2017), 15-24.

**Tabel 3.7: Kategori Tingkat Kemampuan penalaran matematis**

Nilai siswa	Tingkat Kemampuan Penalaran Matematis Siswa
$80 < \text{nilai} \leq 100$	Sangat baik
$60 < \text{nilai} \leq 80$	Baik
$40 < \text{nilai} \leq 60$	Cukup
$20 < \text{nilai} \leq 40$	Kurang
$0 \leq \text{nilai} \leq 20$	Sangat Kurang

### 7. Kriteria Kualitas Instrumen Tes

Pada pengembangan instrumen tes ini diperlukan suatu kriteria untuk menentukan kualitas instrumen tes yang telah dikembangkan itu baik atau tidak. Kriteria tersebut diperlukan sebagai patokan untuk menentukan sejauh mana proses pengembangan dilakukan. Pada penelitian ini untuk mengukur kevalidan, kereliabelan, tingkat kesukaran, dan daya pembeda instrumen tes maka disusun dan dikembangkan kriteria instrumen tes yang telah dikembangkan di antara lain:

- a) Kriteria isi soal dikatakan baik apabila instrumen tes memiliki hasil perhitungan CVR dan CVI ( $\geq 0,34$ );

- b) Kriteria reliabilitas dikatakan baik apabila instrumen tes memiliki derajat reliabilitas tinggi (lebih dari 0,60).
- c) Kriteria tingkat kesukaran dikatakan baik apabila instrumen tes memiliki tingkat kesukaran 0,31–0,70.
- d) Kriteria daya pembeda dikatakan baik apabila instrumen tes memiliki daya pembeda minimal cukup atau ( $\geq 0,2$ ).



## BAB IV

### HASIL DAN PEMBAHASAN

#### A. *Proses dan Hasil Pengembangan*

##### 1. **Proses Pengembangan Instrumen Tes untuk Mengukur Kemampuan Penalaran Matematis siswa MTsN 1 Model Kota Makassar**

Pada pengembangan instrumen tes untuk mengukur kemampuan penalaran matematis siswa MTsN 1 Model Kota Makassar penelitian ini mengikuti tahapan-tahapan pada prosedur pengembangan yang telah dicantumkan pada bab sebelumnya.

###### a) Tahap *Preliminary*

Tahapan ini dimulai dengan pengumpulan beberapa referensi yang berhubungan dengan penelitian ini, yakni tentang penelitian pengembangan, instrumen tes dan kemampuan penalaran matematis siswa. Dari referensi-referensi tersebut diperoleh beberapa teori yang telah dikemukakan oleh para ahli dan berhubungan dengan penelitian ini. Salah satu dari teori tersebut adalah kemampuan penalaran matematis menurut Sumarno, yang menjelaskan bahwa indikator penalaran yaitu; (1) menarik kesimpulan logis; (2) memberikan penjelasan dengan model, sifat-sifat, dan hubungan; (3) memperkirakan jawaban dan proses solusi; (4) menggunakan pola dan hubungan untuk menganalisis situasi atau membuat analogi dan generalisasi; (5) menyusun dan menguji konjektur; (6) membuat *counter example* (kontra contoh); (7) mengikuti aturan inferensi dan memeriksa validitas argumen; (8) menyusun

argumen yang valid; (9) menyusun pembuktian langsung, tidak langsung, dan menggunakan induksi matematika.

Berdasarkan teori-teori yang sudah ada, selanjutnya dilakukan kegiatan penentuan tempat dan subjek uji coba penelitian. Tempat uji coba pada penelitian ini adalah MTsN 1 Model Kota Makassar. Sedangkan subjek uji coba pada penelitian ini adalah siswa kelas IX.3 MTsN 1 Model Kota Makassar. Setelah ditentukan tempat dan subjek uji coba maka dilakukan observasi yang bertujuan untuk mengidentifikasi kegiatan pembelajaran dan kemampuan penalaran matematis siswa di MTsN 1 Model Kota Makassar kelas IX-3. Metode yang digunakan dalam observasi ini adalah metode wawancara. Wawancara dilakukan dengan salah satu guru matematika kelas IX-3 di sekolah tersebut.

#### b) Tahap *Self Evaluation*

Tahapan ini bertujuan untuk merancang sebuah instrumen tes untuk mengukur kemampuan penalaran matematis yang berdasarkan pada hasil tahap *preliminary*. Instrumen tes yang akan dirancang terdiri dari kisi-kisi tes, soal tes, lembar jawaban tes, dan tabel penskoran. Tahapan ini ada 4 kegiatan, yaitu analisis kurikulum, analisis materi, analisis siswa, dan desain.

##### 1) Analisis kurikulum

Kegiatan analisis kurikulum dilakukan untuk menetapkan masalah dasar yang diperlukan dalam pengembangan instrumen tes sehingga dapat mengukur kemampuan



penalaran matematis siswa. Kurikulum yang ditelaah pada tahap ini adalah kurikulum matematika SMP/MTs.

Pengembangan instrumen tes ini mengacu pada Kurikulum 2013. Kurikulum 2013 adalah kurikulum yang di dalamnya bertujuan meningkatkan kemampuan bernalar siswa. Di mana proses pembelajarannya berorientasi pada karakteristik kompetensi yang mencakup:

- (a) Sikap: menerima, menjalankan, menghargai, menghayati, dan mengamalkan;
- (b) Keterampilan: mengamati, menanya, mencoba, menalar, menyajikan, dan mencipta; dan
- (c) Pengetahuan: mengetahui, memahami, menerapkan, menganalisis, mengevaluasi, dan mencipta.

Selain itu proses pembelajaran pada Kurikulum 2013 juga menggunakan *scientific approach* (pendekatan saintifik). Pembelajaran dalam pendekatan saintifik bertujuan untuk meningkatkan kemampuan intelek, khususnya kemampuan penalaran matematis siswa.

Berdasarkan wawancara dengan guru matematika MTsN 1 Model Kota Makassar diketahui bahwa kurikulum 2013 sudah diterapkan mulai tahun pelajaran 2013-1014.

## 2) Analisis Siswa

Kegiatan analisis siswa difokuskan pada siswa kelas IX-3 sebagai subjek uji coba karena materi telah dipelajari di kelas VIII. Rata-rata jumlah siswa pada masing-masing kelas tersebut adalah 40 siswa. Berdasarkan observasi dan hasil wawancara dari guru matematika, dapat diketahui bahwa pengetahuan matematika siswa kelas IX-3 bervariasi. Ada yang berkemampuan kurang, sedang dan tinggi. Hal ini menunjukkan adanya faktor dari minat yang dimiliki oleh setiap siswa berbeda-beda terhadap pelajaran matematika. Secara umum kemampuan penalaran matematis siswa belum pernah ditelusuri baik oleh guru maupun peneliti lain.

## 3) Analisis Materi

Analisis materi merupakan kegiatan mengidentifikasi konsep-konsep utama yang akan digunakan dalam tes pada materi kelas VIII SMP. Berdasarkan kegiatan analisis kurikulum, didapatkan bahwa materi yang akan digunakan dalam pengembangan instrumen tes sesuai dengan materi pada Kurikulum 2013 untuk mata pelajaran matematika kelas VIII semester genap. Materi tersebut adalah lingkaran, bangun ruang sisi datar, sistem persamaan linear dua variabel, dan peluang.

Selanjutnya dari materi tersebut dipilih beberapa subpokok bahasan dari tiap materi. Berdasarkan hal itu dapat dikembangkan indikator untuk setiap soal yaitu:

- (a) Menyajikan pernyataan matematika secara lisan, tertulis, gambar dan grafik;
- (b) Melakukan manipulasi matematika;
- (c) Menyusun bukti, memberikan alasan atau bukti terhadap beberapa solusi;
- (d) Menarik kesimpulan dari pernyataan;

(e) Memeriksa kesahihan argumen.

#### 4) Desain

Setelah kegiatan analisis materi dilakukan tahapan selanjutnya adalah merancang atau mendesain instrumen tes kemampuan berpikir tingkat tinggi, meliputi: kisi-kisi tes, soal tes, lembar jawaban dan pedoman penilaian.

Tahapan awal dilakukan peneliti adalah merancang soal tes kemampuan penalaran matematis. Soal-soal tes dirancang berdasarkan materi yang telah dianalisis dan juga berdasarkan indikator kemampuan penalaran matematis.

Peneliti merancang 15 butir soal instrumen tes berupa tes uraian dengan berdasarkan indikator penalaran matematis. Penampilan soal tes juga dirancang dengan bagus agar menarik siswa dalam mengerjakan soal salah satunya dengan adanya gambar-gambar yang berkaitan dengan soal.

Peneliti juga membuat kisi-kisi tes, dan lembar jawaban sebagai bahan pertimbangan bagi validator untuk memeriksa validitas dari instrumen tes kemampuan penalaran matematis. Kisi-kisi instrumen tes dirancang berdasarkan atau mengacu pada indikator penalaran pada setiap soal, lembar jawaban dirancang dengan memuat langkah –langkah penyelesaian setiap soal untuk melatih kemampuan penalaran matematis. Selain itu, peneliti juga merancang pedoman penskoran yang digunakan untuk mempermudah peneliti, guru, atau peneliti lain dalam memberikan penilaian terhadap hasil tes kemampuan penalaran matematis yang telah dikerjakan siswa.

(d) Tahap *Prototyping* (Validasi, Evaluasi, dan Revisi)

Tujuan dari tahap *prototyping* ini adalah untuk menghasilkan *prototype* II dari instrumen tes yang telah direvisi berdasarkan masukan dari para ahli (*expert review*) dan data yang diperoleh dari uji coba *one-to-one*. Kegiatan pada tahap ini meliputi validasi instrumen oleh validator diikuti dengan revisi dan uji coba dengan tiga siswa yang sebaya tetapi nonsubjek. Hasil kegiatan tahap *prototyping* ini dijelaskan sebagai berikut:

1) *Expert Review*

*Expert Review* (penilaian para ahli) digunakan sebagai dasar melakukan revisi dan penyempurnaan prototipe. Validasi instrumen dilakukan dengan cara memberikan lembar validasi instrumen kisi-kisi tes, soal tes, dan lembar jawaban kepada validator, yang terdiri atas dua dosen matematika Universitas Islam Negeri Alauddin Makassar dan satu guru matematika MTsN 1 Model Kota Makassar.

Dalam tahap validasi ini, validator menilai 10 aspek yang berkaitan dengan instrumen yang telah dirancang (*Prototype* I). Di mana dalam setiap aspek dapat dinilai dengan Ya jika valid, dan Tidak jika tidak valid. Validator memberikan pendapat: prototipe dapat digunakan tanpa revisi, ada sebagian komponen soal yang perlu direvisi, atau semua komponen harus direvisi.

Berdasarkan penilaian validator didapat penilaian secara umum sebagai berikut:

## (a) Validator 1

Instrumen tes tergolong baik dan dapat digunakan dengan sedikit revisi.

## (b) Validator 2

Instrumen tes tergolong baik dan dapat digunakan dengan sedikit revisi.

## (c) Validator 3

Instrumen tes tergolong baik dan dapat digunakan tanpa revisi.

Saran revisi validator terhadap instrumen yang meliputi kisi-kisi tes, soal tes, lembar jawaban tes, dan kunci jawaban siswa, dapat dilihat pada tabel 4.1 berikut.

**Tabel 4.1 Saran Revisi oleh Validator**

No.	Validator	Instrumen	Saran Revisi
1	Validator 1	Soal tes	a. Kesalahan penulisan diperhatikan b. Gambar pada soal diperkecil
		Kunci jawaban	a. Jawaban pada soal peluang yang ditanyakan frekuensi harapan bukan peluangnya.
2	Validator 2	Kisi-Kisi Tes	a. Penulisan alokasi waktu sebaiknya 2 × 40 menit.
			a. Kesalahan penulisan diperhatikan b. Sumber gambar dilengkapi c. Sesuaikan soal dengan indikator

		Soal tes	penalaran matematis. d. Lengkapi soal dengan keterangan beberapa gambar.
		Pedoman Penskoran	Sesuaikan dengan bunyi indikator
3	Validator 3	Soal tes	Kesalahan penulisan diperhatikan

Komentar dan saran dari validator tersebut digunakan sebagai bahan pertimbangan untuk merevisi prototipe instrumen tes sehingga dihasilkan prototipe kedua.

## 2) *One-to-one*

Selain soal instrumen tes kemampuan penalaran matematis divalidasi oleh ahli, soal tersebut juga diujicobakan *one to one* pada beberapa siswa MTsN 1 Kota Makassar. Siswa tersebut merupakan 3 siswa sebaya nonsubjek uji coba penelitian yang berkemampuan tinggi, sedang, dan rendah berdasarkan nilai hasil belajar yang diketahui oleh guru matematika yang mengajar ketiga siswa tersebut. Soal-soal tersebut diuji cobakan pada siswa untuk dimintai komentar terhadap soal-soal tersebut tentang keterbacaan soal-soal tersebut.

### 3) *Small Group*

Selain soal instrumen tes kemampuan penalaran matematis di validasi oleh ahli, dan diuji cobakan pada *one to one* soal tersebut juga diujicobakan *Small Group* pada beberapa siswa MTsN 1 Kota Makassar. Siswa tersebut merupakan 6 siswa sebaya nonsubjek uji coba penelitian yang berkemampuan tinggi, sedang, dan rendah berdasarkan nilai hasil belajar yang diketahui oleh guru matematika yang mengajar ketiga siswa tersebut. Soal-soal tersebut diuji cobakan pada siswa untuk dimintai komentar terhadap soal-soal tersebut tentang keterbacaan soal-soal tersebut.

#### (e) Tahap *Field Test* (Uji Coba Lapangan)

Prototipe yang telah divalidasi dan direvisi (*prototype II*), diujicobakan pada subjek uji coba penelitian, yaitu siswa kelas IX-3 MTsN 1 Model Makassar. Kelas tersebut berisi 40 siswa, tetapi pada saat uji coba terdapat beberapa siswa yang tidak masuk sekolah dan beberapa siswa mengikuti kegiatan diluar kelas.

Kegiatan tes dilakukan selama  $2 \times 40$  menit. Siswa diminta untuk mengerjakan tes kemampuan penalaran matematis yang berisi 15 soal uraian dengan alokasi waktu pengerjaan tes selama  $2 \times 40$  menit.

Pada awal kegiatan tes, peneliti membagikan soal dan lembar jawaban tes kepada setiap siswa. Sebelum siswa memulai mengerjakan tes yang diberikan, siswa diberikan arahan atau petunjuk pengerjaan soal terlebih dahulu. Setiap siswa menjawab pertanyaan atau soal pada lembar jawaban yang telah tersedia. Setelah  $2 \times$

40 menit berlalu, siswa diminta untuk mengumpulkan jawaban dari tes yang telah dikerjakan.

Hasil nilai yang diperoleh dari pekerjaan siswa kelas IX-3 MTsN 1 Model Kota Makassar ini dianalisis untuk mengukur atau mengetahui tingkat kemampuan penalaran matematis siswa. Selain itu berdasarkan hasil pekerjaan siswa tersebut akan dianalisis juga nilai reliabilitas, tingkat kesukaran, serta daya pembeda dari instrumen tes yang dikembangkan, dalam tahapan ini juga dilakukan revisi terhadap instrumen yang sudah diujikan tersebut agar menghasilkan sebuah produk yang sesuai.

Kesulitan yang dihadapi pada tahap ini adalah kurang maksimalnya waktu yang digunakan pada saat tes. Siswa juga terlihat masih belum siap dengan adanya tes yang dilakukan dan masih asing atau belum terbiasa mengerjakan permasalahan yang diberikan.

## **2. Hasil Pengembangan Instrumen Tes untuk Mengukur Kemampuan Penalaran Matematis Siswa MTsN 1 Model Kota Makassar**

### **a) Analisis Validasi Isi soal**

Uji validitas isi yang dilakukan adalah *Content Validitas Ratio* (CVR), Menurut Lawshe, CVR merupakan sebuah pendekatan analisis isi yang bertujuan untuk mengetahui kesesuaian item soal dengan materi atau topik yang akan diukur berdasarkan *judgement* para ahli. Para ahli yang terlibat dalam proses *judgement* validitas isi instrumen tes untuk mengukur kemampuan berpikir tingkat tinggi antara lain: dua orang dosen program studi matematika dan satu orang guru mata pelajaran



matematika kelas VII. Hasil validitas isi dengan menggunakan CVR dilihat pada Tabel 4.2 berikut:

**Tabel 4.2 Hasil Analisis CVI dan CVR**

Butir Soal	Expert 1	Expert 2	Expert 3	CVR	CVI	Keterangan
1	Tidak	Ya	Ya	0,33	0,888	Butir tidak mendukung validitas isi tes
2	Ya	Tidak	Ya	0,33		Butir tidak mendukung validitas isi tes
3	Ya	Ya	Ya	1		Butir mendukung validitas isi tes
4	Ya	Ya	Ya	1		Butir mendukung validitas isi tes
5	Ya	Ya	Ya	1		Butir mendukung validitas isi tes
6	Ya	Tidak	Ya	0,33		Butir tidak mendukung validitas isi tes
7	Ya	Ya	Ya	1		Butir mendukung validitas isi tes
8	Ya	Ya	Ya	1		Butir mendukung validitas isi tes
9	Ya	Ya	Ya	1		Butir mendukung validitas isi tes
10	Ya	Ya	Ya	1		Butir mendukung validitas isi tes
11	Ya	Tidak	Ya	0,33		Butir tidak mendukung validitas isi tes
12	Ya	Ya	Ya	1		Butir mendukung validitas isi tes
13	Ya	Ya	Ya	1		Butir mendukung validitas isi tes
14	Ya	Ya	Ya	1		Butir mendukung validitas isi tes
15	Ya	Ya	Ya	1		Butir mendukung validitas isi tes
Jumlah				13,32		
Rata-rata				0,888		


Berdasarkan tabel 4.2 menunjukkan bahwa terdapat 4 butir soal yang harus direvisi dikarenakan nilai CVR yang dihasilkan CVR minimum. Butir soal tersebut adalah butir soal nomor 1, 2, 6 dan 11. Setelah butir-butir soal yang kurang baik direvisi sesuai masukan tim ahli dan disusun kembali susunan butir soalnya maka kembali dilakukan validasi isi kepada tim ahli yang sebelumnya memberikan penilaian. Kemudian dilakukan validasi isi kembali untuk memperoleh instrumen tes yang valid digunakan pada saat uji coba. Hasil perhitungan validasi isi menggunakan CVR dapat dilihat pada Tabel 4.3.

Tabel 4.3 Hasil Perhitungan Validasi Isi

Butir Soal	Expert 1	Expert 2	Expert 3	CVR	CVI	Keterangan
1	Ya	Ya	Ya	1	1	Butir mendukung validitas isi tes
2	Ya	Ya	Ya	1		Butir mendukung validitas isi tes
3	Ya	Ya	Ya	1		Butir mendukung validitas isi tes
4	Ya	Ya	Ya	1		Butir mendukung validitas isi tes
5	Ya	Ya	Ya	1		Butir mendukung validitas isi tes
6	Ya	Ya	Ya	1		Butir mendukung validitas isi tes
7	Ya	Ya	Ya	1		Butir mendukung validitas isi tes
8	Ya	Ya	Ya	1		Butir mendukung validitas isi tes
9	Ya	Ya	Ya	1		Butir mendukung validitas isi tes
10	Ya	Ya	Ya	1		Butir mendukung validitas isi tes
11	Ya	Ya	Ya	1		Butir mendukung validitas isi tes
12	Ya	Ya	Ya	1		Butir mendukung validitas isi tes
13	Ya	Ya	Ya	1		Butir mendukung validitas isi tes
14	Ya	Ya	Ya	1		Butir mendukung validitas isi tes
15	Ya	Ya	Ya	2		Butir mendukung validitas isi tes
			Jumlah	15		
			Rata-rata	1		

Hasil validasi isi pada Tabel 4.2 menunjukkan bahwa dari 15 butir soal yang ditelaah divalidasi oleh 3 validator (*expert*) telah menunjukkan bahwa butir-butir tersebut mendukung validitas tes. Kemudian dari hasil CVR tersebut maka diperoleh nilai CVI (*Content Validity Indeks*) yang merupakan rata-rata dari CVI semua item sebesar 1 artinya “sangat sesuai” soal dengan topik yang akan dianalisis. Sehingga prototipe dikatakan valid dan prototipe ini masih perlu direvisi. Revisi ini dilakukan juga dengan adanya saran dari validator. Berikut adalah revisi dari prototipe yang dilakukan berdasarkan saran atau masukan dari validator pada Tabel 4.4.

Tabel 4.4 Hasil Revisi Prototipe

No.	Prototipe yang direvisi	Sebelum Revisi ( <i>Prototype I</i> )	Sesudah Revisi ( <i>Prototype I</i> )
1.	Kisi-Kisi Tes	80 Menit	2 × 40 Menit
2.	Soal Tes	 <p>Tidak ada sumber</p>	 <p>Ada sumber</p>
		 <p>Tidak dilengkapi keterangan gambar</p>	 <p>Dilengkapi dengan keterangan gambar</p>

		<p>Di lapangan parkir terdapat 105 kendaraan yang terdiri dari sepeda motor dan mobil. Jika jumlah roda seluruh kendaraan tersebut adalah 290 roda. Hitunglah banyak sepeda motor di tempat parkir tersebut!</p>	<p>Di lapangan parkir terdapat 105 kendaraan yang terdiri dari sepeda motor dan mobil. Jika jumlah roda seluruh kendaraan tersebut adalah 290 roda. Buatlah model matematika permasalahan ini, kemudian hitung banyak sepeda motor di tempat parkir tersebut!</p>
		<p>Harga dua kemeja dan satu rok Rp 150.000,00 sedangkan harga satu kemeja dan tiga rok Rp 180.000,00. Berapakah harga tiga kemeja dan dua rok?</p>	<p>Harga dua kemeja dan satu rok Rp 150.000,00 sedangkan harga satu kemeja dan tiga rok Rp 180.000,00. Apakah harga satu kemeja Rp 54.000,00 dan satu rok Rp 42.000,00 memenuhi kondisi tersebut?</p>

3.	Kunci Jawaban Soal	<p>19. Dua buah dadu dituangkan bersamaan.</p> <table border="1" data-bbox="611 510 831 696"> <thead> <tr> <th></th> <th>1</th> <th>2</th> <th>3</th> <th>4</th> <th>5</th> <th>6</th> </tr> </thead> <tbody> <tr> <th>1</th> <td>(1,1)</td> <td>(1,2)</td> <td>(1,3)</td> <td>(1,4)</td> <td>(1,5)</td> <td>(1,6)</td> </tr> <tr> <th>2</th> <td>(2,1)</td> <td>(2,2)</td> <td>(2,3)</td> <td>(2,4)</td> <td>(2,5)</td> <td>(2,6)</td> </tr> <tr> <th>3</th> <td>(3,1)</td> <td>(3,2)</td> <td>(3,3)</td> <td>(3,4)</td> <td>(3,5)</td> <td>(3,6)</td> </tr> <tr> <th>4</th> <td>(4,1)</td> <td>(4,2)</td> <td>(4,3)</td> <td>(4,4)</td> <td>(4,5)</td> <td>(4,6)</td> </tr> <tr> <th>5</th> <td>(5,1)</td> <td>(5,2)</td> <td>(5,3)</td> <td>(5,4)</td> <td>(5,5)</td> <td>(5,6)</td> </tr> <tr> <th>6</th> <td>(6,1)</td> <td>(6,2)</td> <td>(6,3)</td> <td>(6,4)</td> <td>(6,5)</td> <td>(6,6)</td> </tr> </tbody> </table> <p>Walaupun relatif di atas, dua yang berpasangan <math>F = (2,3), (3,2), (4,4), (5,5), (6,6)</math>.      Jadi, pernyataan "jika pernyataan dua buah dadu, pertama menunjukkan mata dadu yang berpasangan <math>F</math> selanjutnya <math>F</math> kali" adalah salah. Namun jika pernyataan dua buah dadu pertama menunjukkan mata dadu berpasangan <math>F</math> selanjutnya <math>F</math> kali.</p> <p>Jawabannya mencari peluang.</p>		1	2	3	4	5	6	1	(1,1)	(1,2)	(1,3)	(1,4)	(1,5)	(1,6)	2	(2,1)	(2,2)	(2,3)	(2,4)	(2,5)	(2,6)	3	(3,1)	(3,2)	(3,3)	(3,4)	(3,5)	(3,6)	4	(4,1)	(4,2)	(4,3)	(4,4)	(4,5)	(4,6)	5	(5,1)	(5,2)	(5,3)	(5,4)	(5,5)	(5,6)	6	(6,1)	(6,2)	(6,3)	(6,4)	(6,5)	(6,6)	<p>19. Dua buah dadu dituangkan bersamaan.</p> <table border="1" data-bbox="1051 510 1272 696"> <thead> <tr> <th></th> <th>1</th> <th>2</th> <th>3</th> <th>4</th> <th>5</th> <th>6</th> </tr> </thead> <tbody> <tr> <th>1</th> <td>(1,1)</td> <td>(1,2)</td> <td>(1,3)</td> <td>(1,4)</td> <td>(1,5)</td> <td>(1,6)</td> </tr> <tr> <th>2</th> <td>(2,1)</td> <td>(2,2)</td> <td>(2,3)</td> <td>(2,4)</td> <td>(2,5)</td> <td>(2,6)</td> </tr> <tr> <th>3</th> <td>(3,1)</td> <td>(3,2)</td> <td>(3,3)</td> <td>(3,4)</td> <td>(3,5)</td> <td>(3,6)</td> </tr> <tr> <th>4</th> <td>(4,1)</td> <td>(4,2)</td> <td>(4,3)</td> <td>(4,4)</td> <td>(4,5)</td> <td>(4,6)</td> </tr> <tr> <th>5</th> <td>(5,1)</td> <td>(5,2)</td> <td>(5,3)</td> <td>(5,4)</td> <td>(5,5)</td> <td>(5,6)</td> </tr> <tr> <th>6</th> <td>(6,1)</td> <td>(6,2)</td> <td>(6,3)</td> <td>(6,4)</td> <td>(6,5)</td> <td>(6,6)</td> </tr> </tbody> </table> <p>Walaupun relatif di atas, dua yang berpasangan <math>F = (2,3), (3,2), (4,4), (5,5), (6,6)</math>.      Jadi, pernyataan "jika pernyataan dua buah dadu, pertama menunjukkan mata dadu yang berpasangan <math>F</math> selanjutnya <math>F</math> kali" adalah salah. Namun jika pernyataan dua buah dadu pertama menunjukkan mata dadu berpasangan <math>F</math> selanjutnya <math>F</math> kali.</p> <p>Jawabannya adalah mencari frekuensi harapan.</p>		1	2	3	4	5	6	1	(1,1)	(1,2)	(1,3)	(1,4)	(1,5)	(1,6)	2	(2,1)	(2,2)	(2,3)	(2,4)	(2,5)	(2,6)	3	(3,1)	(3,2)	(3,3)	(3,4)	(3,5)	(3,6)	4	(4,1)	(4,2)	(4,3)	(4,4)	(4,5)	(4,6)	5	(5,1)	(5,2)	(5,3)	(5,4)	(5,5)	(5,6)	6	(6,1)	(6,2)	(6,3)	(6,4)	(6,5)	(6,6)
	1	2	3	4	5	6																																																																																															
1	(1,1)	(1,2)	(1,3)	(1,4)	(1,5)	(1,6)																																																																																															
2	(2,1)	(2,2)	(2,3)	(2,4)	(2,5)	(2,6)																																																																																															
3	(3,1)	(3,2)	(3,3)	(3,4)	(3,5)	(3,6)																																																																																															
4	(4,1)	(4,2)	(4,3)	(4,4)	(4,5)	(4,6)																																																																																															
5	(5,1)	(5,2)	(5,3)	(5,4)	(5,5)	(5,6)																																																																																															
6	(6,1)	(6,2)	(6,3)	(6,4)	(6,5)	(6,6)																																																																																															
	1	2	3	4	5	6																																																																																															
1	(1,1)	(1,2)	(1,3)	(1,4)	(1,5)	(1,6)																																																																																															
2	(2,1)	(2,2)	(2,3)	(2,4)	(2,5)	(2,6)																																																																																															
3	(3,1)	(3,2)	(3,3)	(3,4)	(3,5)	(3,6)																																																																																															
4	(4,1)	(4,2)	(4,3)	(4,4)	(4,5)	(4,6)																																																																																															
5	(5,1)	(5,2)	(5,3)	(5,4)	(5,5)	(5,6)																																																																																															
6	(6,1)	(6,2)	(6,3)	(6,4)	(6,5)	(6,6)																																																																																															

### b) Analisis Angket Siswa

Angket respons siswa digunakan untuk mengetahui keterbacaan soal yang akan digunakan pada instrumen tes kemampuan penalaran matematis. Angket respons ini diberikan kepada tiga orang siswa uji coba *one-to-one* dan enam orang siswa uji coba *small group*. Angket diberikan soal instrumen tes yang diberikan setelah siswa menjawab.

1) Hasil analisis respons siswa terhadap instrumen tes kemampuan penalaran matematis pada uji coba *one-to-one* diuraikan sebagai berikut:

- (a) Item ke-1, 3 dari 3 siswa atau 100% yang merespons positif dan tidak ada siswa yang merespons negatif
- (b) Item ke-2, 3 dari 3 siswa atau 100% yang merespons positif dan tidak ada siswa yang merespons negatif

- (c) Item ke-3, 2 dari 3 siswa atau 66,7% yang merespons positif dan 1 dari 3 siswa atau 33,3% yang merespons negatif.
  - (d) Item ke-4, 3 dari 3 siswa atau 100% yang merespons positif dan tidak ada siswa yang merespons negatif.
  - (e) Item ke-5, 1 dari 3 siswa atau 33,3% yang merespons positif dan 2 dari 3 siswa atau 66,7% yang merespons negatif.
  - (f) Item ke-6, 2 dari 3 siswa atau 66,7% yang merespons positif dan 1 dari 3 siswa atau 33,3% yang merespons negatif.
  - (g) Item ke-7, 3 dari 3 siswa atau 100% yang merespons negatif.
  - (h) Item ke-8, 1 dari 3 siswa atau 33,3% yang merespons positif dan 2 dari 3 siswa atau 66,7% yang merespons negatif.
- 2) Hasil analisis respons siswa terhadap instrumen tes kemampuan penalaran matematis pada uji coba *one-to-one* diuraikan sebagai berikut:
- (a) Item ke-1, 6 dari 6 siswa atau 100% yang merespons positif dan tidak ada siswa yang merespons negatif.
  - (b) Item ke-2, 6 dari 6 siswa atau 100% yang merespons positif dan tidak ada siswa yang merespons negatif
  - (c) Item ke-3, 4 dari 6 siswa atau 66,7% yang merespons positif dan 2 dari 6 siswa atau 33,3% yang merespons negatif.
  - (d) Item ke-4, 6 dari 6 siswa atau 100% yang merespons positif dan tidak ada siswa yang merespons negatif.

- (e) Item ke-5, 5 dari 6 siswa atau 83,3% yang merespons positif dan 1 dari 6 siswa atau 16,7% yang merespons negatif.
- (f) Item ke-6, 2 dari 6 siswa atau 33,3% yang merespons positif dan 4 dari 6 siswa atau 66,7% yang merespons negatif.
- (g) Item ke-7, 5 dari 6 siswa atau 83,3% yang merespons positif dan 1 dari 6 siswa atau 16,7% yang merespons negatif.
- (h) Item ke-8, 4 dari 6 siswa atau 66,7% yang merespons positif dan 2 dari 6 siswa atau 33,3% siswa yang merespons negatif.

Sesuai hasil persentase dari 8 item pertanyaan di atas dengan kriteria yang dapat ditetapkan pada Bab 3 dan berdasarkan hasil analisis pada angket respons siswa pada instrumen tes kemampuan penalaran matematis pada uji coba *one-to-one* diperoleh rata-rata respons positif siswa adalah 62,5% dan rata-rata respons negatif siswa adalah 37,5%. Sedangkan pada uji coba *small group* rata-rata respons positif siswa adalah 79,2% dan rata-rata respons negatif siswa adalah 20,8%. Dapat disimpulkan bahwa lebih dari 50% siswa yang memberikan respons positif. Dengan demikian menurut kriteria pada Bab 3, maka angket respons siswa memenuhi kriteria “tercapai” dan tidak ada perbaikan/revisi terhadap instrumen tes yang akan dikembangkan.

b) Uji Reliabilitas Instrumen Tes Kemampuan Penalaran Matematis

Uji reliabilitas ini berdasarkan hasil uji coba lapangan (*field test*) yang melibatkan siswa kelas IX-3 MTsN 1 Model Kota Makassar. Banyak siswa di kelas tersebut adalah 40 siswa, tetapi ada 3 siswa yang tidak masuk sekolah, dan 6 siswa

yang punya kegiatan di luar kelas sehingga yang bisa mengikuti uji ini sebanyak 31 siswa. Siswa diminta menyelesaikan 15 soal uraian dengan waktu  $2 \times 40$  menit. Berdasarkan hasil pekerjaan siswa tersebut maka dapat dihitung tingkat reliabilitas tes. Berikut data hasil perhitungan uji reliabilitas tes ditunjukkan pada Tabel 4.5.

**Tabel 4.5 Analisis Reliabilitas Instrumen Tes**

<b>Reliability Statistics</b>		
Cronbach's Alpha	Cronbach's Alpha Based on Standardized Items	N of Items
,742	,732	15

Berdasarkan Tabel 4.5 dapat diketahui bahwa tingkat reliabilitas soal tes memiliki interpretasi “Tinggi”. Hal ini menunjukkan bahwa instrumen tes dikatakan reliabel. Sehingga berdasarkan analisis tersebut, maka tidak ada revisi instrumen tes menurut uji reliabilitas.

c) **Tingkat Kesukaran Instrumen Tes Kemampuan Penalaran Matematis**

Butir-butir soal paket tes dapat dikatakan baik apabila butir-butir tes tersebut memiliki tingkat kesukaran pada interval 0,31-0,70, hal ini menunjukkan bahwa butir-butir soal tidak terlalu sulit dan tidak terlalu mudah. Tingkat kesukaran paket tes yang dikembangkan juga diperoleh dari data hasil pekerjaan siswa pada uji coba (*field test*). Berikut hasil analisis tingkat kesukaran instrumen tes ditunjukkan pada Tabel 4.6.



**Tabel 4.6 Analisis Tingkat Kesukaran Instrumen Tes**

<b>No. Soal</b>	<b>Tingkat Kesukaran</b>	<b>Kategori</b>
1	0,61	Sedang
2	0,70	Sedang
3	0,40	Sedang
4	0,49	Sedang
5	0,31	Sedang
6	0,33	Sedang
7	0,27	Sukar
8	0,35	Sedang
9	0,35	Sedang
10	0,32	Sedang
11	0,41	Sedang
12	0,15	Sukar
13	0,10	Sukar
14	0,52	Sedang
15	0,12	Sukar

Berdasarkan Tabel 4.6 diketahui bahwa pada instrumen tes soal nomor 7, 12, 13, dan 15 memiliki tingkat kesukaran “sukar”, sedangkan soal nomor 1, 2, 3, 4, 5, 6, 8, 9, 10, 11, dan 14 memiliki tingkat kesukaran “sedang”. Sesuai kriteria kualitas instrumen tes pada Bab 3, terdapat butir soal instrumen tes kemampuan penalaran

matematis yang dinyatakan memiliki kriteria tingkat kesukaran tidak baik atau terlalu sukar yaitu nomor 7, 12, 13, dan 15.

d) Daya Pembeda Instrumen Tes Kemampuan Penalaran Matematis

Butir-butir soal instrumen tes dapat dikatakan baik apabila butir-butir tes tersebut memiliki daya beda paling kecil adalah 0,2, hal ini menunjukkan bahwa butir-butir soal memiliki daya pembeda minimal cukup. Daya pembeda item instrumen tes yang dikembangkan diperoleh dari data hasil pekerjaan siswa pada uji coba lapangan (*field test*). Hasil analisis data pembeda instrumen tes ditunjukkan pada Tabel 4.7.

**Tabel 4.7 Analisis Daya Pembeda Instrumen Tes**

No. Soal	Daya Beda	Kategori
1	0,09	Sangat Buruk
2	0,19	Buruk
3	0,25	Cukup
4	0,50	Sangat Baik
5	0,66	Sangat Baik
6	0,59	Sangat Baik
7	0,41	Baik
8	0,53	Sangat Baik
9	0,63	Sangat Baik
10	0,28	Cukup
11	0,66	Sangat Baik

12	0,25	Cukup
13	0,16	Buruk
14	0,22	Cukup
15	0,09	Sangat Buruk

Berdasarkan Tabel 4.7 diketahui bahwa pada instrumen tes, soal nomor 1 dan 15 memiliki daya pembeda dengan kategori “sangat buruk”. Soal nomor 2 dan 13 memiliki daya pembeda dengan kategori “buruk”. Soal nomor 3, 10, 12, dan 14 memiliki daya pembeda dengan kategori “cukup”. Soal nomor 7 memiliki daya pembeda dengan kategori “baik”, dan soal nomor 4, 5, 6, 8, 9, dan 11 memiliki daya pembeda dengan kategori “sangat baik”. Sesuai kriteria kualitas instrumen tes pada bab 3, terdapat butir soal instrumen tes kemampuan penalaran matematis yang dinyatakan memiliki kriteria daya pembeda tidak baik atau tidak dapat membedakan kemampuan bernalar siswa antara yang rendah dan tinggi yaitu soal nomor 1, 2, 13, dan 15.

e) Analisis Data Hasil Tes Kemampuan Penalaran Matematis Siswa

Data hasil tes untuk mengukur kemampuan penalaran matematis siswa dilihat berdasarkan skor akhir yang diperoleh pada saat mengerjakan soal tes kemampuan penalaran matematis. Data hasil tes kemudian dianalisis dan dikonversikan ke dalam data kualitatif untuk menentukan tingkat kemampuan penalaran matematis siswa,. Hasil analisis hasil tes kemampuan penalaran matematis siswa ditunjukkan pada pada tabel 4.8 berikut.

**Tabel 4.8 Analisis Hasil Tes Kemampuan Penalaran Matematis Siswa**

No.	Nilai siswa	Frekuensi	Persentase (%)	Kategori
1	$80 < \text{nilai} \leq 100$	0	0	Sangat baik
2	$60 < \text{nilai} \leq 80$	4	12,90	Baik
3	$40 < \text{nilai} \leq 60$	9	29,03	Cukup
4	$20 < \text{nilai} \leq 40$	12	38,71	Kurang
5	$0 \leq \text{nilai} \leq 20$	6	19,35	Sangat Kurang
<b>Jumlah subjek</b>		<b>31</b>	<b>100,00</b>	
<b>Rata-rata</b>		<b>36,18</b>		<b>kurang</b>

Berdasarkan analisis data instrumen untuk mengukur kemampuan penalaran matematis siswa diketahui bahwa dari 31 subjek uji coba lapangan (*field test*) terdapat 4 siswa (12,90 %) memiliki kemampuan penalaran matematis dengan kategori baik, 9 siswa (29,03 %) memiliki kemampuan penalaran matematis dengan kategori cukup, 12 siswa (38,71 %) memiliki kemampuan penalaran matematis dengan kategori kurang, dan 6 siswa (19,35 %) memiliki kemampuan penalaran matematis dengan kategori sangat kurang.

## ***B. Pembahasan Pengembangan Instrumen Tes untuk Mengukur Kemampuan Penalaran Matematis***

### **1. Prosedur Pengembangan Instrumen Tes untuk Mengukur Kemampuan Penalaran Matematis**

Pengembangan instrumen tes untuk mengukur kemampuan penalaran matematis siswa telah melalui serangkaian fase pengembangan tipe *formative research* mulai dari tahap *preliminary*, *self evaluation*, *prototyping*, hingga tahap *field test* sehingga menghasilkan sebuah produk. Produk yang dimaksud tersebut adalah

instrumen tes untuk mengukur kemampuan penalaran matematis matematika. Sebelum proses pengembangan dilakukan, telah ditetapkan suatu kriteria kualitas instrumen tes untuk melihat sejauh mana keberhasilan produk yang dihasilkan.

Tahap *Preliminary* merupakan tahap awal atau pendahuluan proses pengembangan. Pada tahap ini peneliti mencari referensi tentang instrumen tes untuk mengukur kemampuan penalaran matematis dan menentukan tempat uji coba penelitian. Tahap selanjutnya adalah tahap *self evaluation*. Pada tahap ini peneliti melakukan analisis kurikulum, analisis siswa, analisis materi, dan merancang serta mengembangkan instrumen tes untuk mengukur kemampuan penalaran matematis berupa kisi-kisi, soal tes, kunci jawaban, dan pedoman penilaian, serta instrumen-instrumen penelitian lainnya. Kemudian hasil pengembangan instrumen tes penalaran matematis dikonsultasikan dengan dosen pembimbing sehingga menghasilkan *Prototype I*. Tahap selanjutnya adalah tahap *Prototyping* yang meliputi penilaian oleh pakar (*Expert*), *One-to-one*, dan *small group*. Instrumen tes yang dikembangkan divalidasi oleh validator. Hasil penilaian dari validator kemudian diuji cobakan kepada tiga siswa (*One-to-one*). Tujuannya untuk mengetahui keterbacaan soal dan penilaian siswa terhadap instrumen tes penalaran matematis. Hasil penilaian dari validator dan *one-to-one* selanjutnya digunakan untuk merevisi *Prototype I* yang akan menghasilkan *Prototype II*. Kemudian *Prototype II* diuji cobakan pada 6 siswa (*small group*). Hasil dari *small group* selanjutnya digunakan untuk merevisi *Prototype II* yang akan menghasilkan *Prototype III*. *Prototype III* inilah yang akan digunakan pada uji coba lapangan (*Field Test*).

Tahap *Field Test* yaitu uji coba lapangan dimana instrumen tes yang telah dikembangkan di uji cobakan pada subjek penelitian yaitu kelas IX-3 MTsN Model Kota Makassar. Pada tahap ini diperoleh data untuk mengukur reliabilitas, tingkat kesukaran, dan daya pembeda serta mengetahui hasil kemampuan penalaran matematis.

## **2. Kualitas Instrumen Tes Kemampuan Penalaran Matematis**

Berdasarkan hasil analisis validitas isi instrumen tes yang dilakukan oleh validator. Diketahui bahwa instrumen tes untuk mengukur kemampuan penalaran matematis siswa yang dikembangkan tergolong valid dengan nilai *CVI* sebesar 1. Artinya butir-butir soal pada instrumen tes dapat digunakan untuk mengukur kemampuan penalaran matematis siswa.

Berdasarkan hasil analisis reliabilitas instrumen tes kemampuan penalaran menggunakan *SPSS* versi 20 diketahui bahwa instrumen tes untuk mengukur kemampuan penalaran matematis siswa tergolong reliabel dengan nilai sebesar 0.742 dengan interpretasi tinggi. Hal ini berarti, instrumen tes untuk mengukur kemampuan penalaran matematis tergolong reliabel. Artinya instrumen tes yang telah dikembangkan dapat dipercaya dan memberikan hasil yang sama apabila tes ini dilakukan pada subjek, tempat maupun kondisi yang berbeda.

Berdasarkan hasil analisis butir soal dari segi tingkat kesukaran instrumen tes kemampuan penalaran matematis diketahui bahwa dari 15 soal yang diuji cobakan terdapat 11 soal dengan kategori sedang, dan 4 soal dengan kategori sukar. Soal-soal dengan kategori sedang menunjukkan bahwa instrumen tes yang diuji cobakan

tergolong sedang untuk siswa dengan kemampuan penalaran matematis tinggi, sedang, dan rendah. Soal dengan kategori sukar menunjukkan bahwa soal tersebut membutuhkan pemahaman lebih mendalam. Hasil rata-rata tingkat kesukaran yaitu 0,362 dengan kategori sedang. Dengan demikian segi tingkat kesukaran, instrumen tes yang dikembangkan memiliki kualitas baik .

Berdasarkan hasil analisis butir soal dari segi daya pembeda diketahui bahwa dari 15 soal yang diuji cobakan terdapat 2 butir soal dengan kategori sangat buruk, 2 butir soal dengan kategori buruk, 4 butir soal dengan kategori cukup, 1 butir soal dengan kategori baik, dan 6 butir soal dengan kategori sangat baik. Hasil rata-rata tingkat kesukaran yaitu 0,367 dengan kategori baik. Dengan demikian segi daya pembeda, instrumen tes yang dikembangkan memiliki kualitas baik .

Berdasarkan penjelasan di atas, ternyata ada beberapa butir soal yang menurut para ahli telah mendukung validitas isi, namun berdasarkan hasil uji coba lapangan butir-butir tersebut tidak memenuhi kualitas instrumen tes yang baik yang telah ditetapkan. Seperti pada soal butir 1 dan 2 menurut para ahli butir tersebut mendukung validitas isi, namun berdasarkan hasil uji coba lapangan hanya memiliki kualitas yang baik dari segi tingkat kesukaran. Soal butir 7 dan soal butir 12 dan menurut para ahli mendukung validitas isi, namun berdasarkan hasil uji coba lapangan hanya memiliki kualitas yang baik dari segi daya pembeda. Selain itu soal butir 13 dan 15 menurut para ahli mendukung validitas isi, namun tidak memiliki kualitas baik dari segi tingkat kesukaran maupun dari segi daya pembeda.

### 3. Hasil Analisis Kemampuan Penalaran Matematis Siswa

Berdasarkan hasil uji coba lapangan (*Field Test*) , selain diperoleh kualitas instrumen tes yang dikembangkan juga diperoleh hasil kemampuan penalaran matematis siswa. Analisis ini bertujuan untuk mengetahui nilai kemampuan penalaran matematis siswa dalam kategori sangat baik, baik, cukup, kurang dan sangat kurang. Berdasarkan hasil analisis diperoleh rata-rata kemampuan penalaran matematis siswa yaitu 36,18 dengan kategori kurang sehingga masih sangat dibutuhkan usaha lebih lanjut oleh guru agar dapat memberikan soal-soal yang dapat memacu kemampuan penalaran matematis. Berdasarkan analisis data terdapat 4 siswa (12,90 %) memiliki kemampuan penalaran matematis dengan kategori baik, 9 siswa (29,03 %) memiliki kemampuan penalaran matematis dengan kategori cukup, 12 siswa (38,71 %) memiliki kemampuan penalaran matematis dengan kategori kurang, dan 6 siswa (19,35 %) memiliki kemampuan penalaran matematis dengan kategori sangat kurang.

#### C. Keterbatasan Penelitian

Keterbatasan penelitian ini antara lain:

1. Penelitian ini hanya melakukan proses pengembangan instrumen tes kemampuan penalaran matematis pada mata pelajaran matematika kelas VIII semester genap.
2. Penelitian ini melibatkan subjek penelitian dalam jumlah terbatas, yakni hanya satu kelas yang terdiri atas 31 siswa kelas IX-3 MTsN 1 Model Makassar, sehingga hasilnya belum dapat digeneralisasikan pada kelompok subjek dengan jumlah yang lebih besar.



## BAB V

### PENUTUP

#### A. Kesimpulan

Berdasarkan hasil penelitian dan pembahasan tentang tahap-tahap pengembangan instrumen tes kemampuan penalaran matematis didapatkan kesimpulan sebagai berikut:

1. Proses pengembangan instrumen tes kemampuan penalaran matematis siswa kelas VIII MTs melalui 4 tahapan, yaitu: (a) tahap *preliminary*, merupakan tahap awal atau pendahuluan proses pengembangan. Pada tahap ini peneliti mencari referensi tentang instrumen tes untuk mengukur kemampuan penalaran matematis siswa dan menentukan tempat uji coba penelitian; (b) tahap *self evaluation*, pada tahap ini peneliti merancang instrumen awal yang dikembangkan berdasarkan hasil analisis kurikulum 2013, analisis siswa, analisis materi kelas VIII MTs dan juga indikator kemampuan penalaran matematis; (c) tahap *prototyping*, yaitu menguji kevalidan instrumen tes kepada 3 validator yang terdiri dari 2 dosen Pendidikan Matematika dan seorang guru matematika MTsN 1 Model Kota Makassar, serta uji coba *one-to-one* kepada 3 orang siswa untuk dimintai komentar tentang soal tes; (d) tahap *field test*, yaitu uji coba lapangan di MTsN 1 Model Kota Makassar pada kelas IX-3 untuk mengetahui tingkat kemampuan penalaran matematis

siswa, reliabilitas, tingkat kesukaran, dan daya pembeda instrumen tes yang telah dibuat.

2. Berdasarkan hasil analisis validitas, reliabilitas, instrumen kemampuan penalaran matematis siswa yang telah dikembangkan dikategorikan valid dan reliabel. Hal tersebut didapatkan dari hasil analisis CVR dan CVI yang pertama dan kedua berturut-turut 0,978 dan 1 dengan interpretasi sangat sesuai. Hasil analisis reliabilitas sebesar 0,74 dengan interpretasi tinggi. Hasil analisis tingkat kesukaran didapatkan 11 soal dengan interpretasi sedang, dan 4 soal dengan interpretasi sukar. Hasil analisis daya pembeda didapatkan 2 soal dengan interpretasi sangat buruk, 2 soal dengan interpretasi buruk, 4 soal dengan interpretasi cukup, 1 soal dengan interpretasi baik, serta 6 soal dengan interpretasi sangat baik. Serta hasil analisis kemampuan penalaran matematis, tingkat penalaran matematis siswa masih cukup rendah.

## **B. Saran**

Berdasarkan hasil penelitian dan pembahasan tentang tahap-tahap pengembangan instrumen tes kemampuan penalaran matematis didapatkan kesimpulan sebagai berikut:

1. Bagi siswa dalam belajar matematika harus dapat meningkatkan kemampuan penalaran matematis dan memiliki motivasi untuk bisa menyelesaikan setiap permasalahan yang diberikan dalam berbagai soal.

2. Bagi guru matematika, guru diharapkan dapat menyisipkan soal-soal kemampuan penalaran matematis dalam pembelajaran yang bertujuan agar siswa terbiasa dalam menyelesaikan dan memahami soal-soal seperti ini.
3. Bagi peneliti lain, jika melakukan penelitian sejenis dengan penelitian ini, disarankan untuk membuat instrumen yang tidak terlalu mudah dan tidak terlalu sulit, serta soal yang dibuat harus disesuaikan dengan waktu yang tersedia.



## DAFTAR PUSTAKA


- Adegoke, B. A. "Modelling the Relationship between Mathematical Reasoning Ability and Mathematics Attainment". *Journal of Education and Practice*, Vol. 4, No. 17, 2013, h. 54–61.
- al-Tabany, Trianto Ibnu Badar. *Mendesain Model Pembelajaran Inovatif, Progresif, dan Kontekstual*. Jakarta: Prenamedia Group. 2015.
- Amri, Sofan. *Pengembangan dan Model Pembelajaran dalam Kurikulum 2013*. Jakarta: Prestasi Pustakarya. 2013.
- Arifin, Zainal. *Evaluasi Pembelajaran*, Cet.V. Bandung: PT Remaja Rosdakarya. 2013.
- Arikunto, Suharsimi. *Dasar-Dasar Evaluasi Pendidikan (Edisi Revisi)*. Jakarta: Bumi Aksara. 2010.
- Arikunto, Suharsimi. *Dasar-Dasar Evaluasi Pendidikan (Edisi 2)*. Jakarta: Bumi Aksara. 2012.
- Azmi, U. "Profil Kemampuan Penalaran Matematika dalam Menyelesaikan Masalah Matematika Ditinjau dari Kemampuan Matematika Pada Materi Persamaan Garis Lurus Kelas VIII SMP YPM 4 Bohar Sidoarjo". *Skripsi. UIN Sunan Ampel, Surabaya*. 2013.
- Brodie, Karin. *Teaching Mathematical Reasoning in Secondary School Classroom*. New York: Springer. 2010.
- Chinnappan, M. "Relationship between Scientific Reasoning Skills and Mathematics Achievement Among Malaysian Students". *Geografia-Malaysian Journal of Society and Space*, vol. 12, No. 1, 2016, h. 96-107.
- English, Lyn. *Mathematical and Analogical Reasoning of Young Learners*. London: Lawrence Erlbaum Associates, Publishers. 2004.
- Hamzah, Ali. *Evaluasi Pembelajaran Matematika* Jakarta: PT Rajagrafindo Persada. 2014.
- Hapizah. "Pengembangan Instrumen Kemampuan Penalaran Matematis Mahasiswa pada Mata Kuliah Persamaan Diferensial". *Jurnal, Jurusan Matematika FMIPA UNNES*, Vol. 5, No. 1, Juni Tahun 2014, h. 1-9
- Ishak, Baego, dan Syamsuduha. *Evaluasi Pendidikan*. Makassar: Alauddin Press. 2011.

- Iskandarwassid, dan Dadang Sunendar. *Strategi Pembelajaran Bahasa*. Bandung: PT. Remaja Rosdakarya. 2008.
- Johnson, Heather L. "Reasoning about variation in the intensity of change in covarying quantities involved in rate of change". *Journal of Mathematical Behavior University of Colorado Denver, United States*, 2012, h. 1-18.
- Junaidi, Zulkardi. "Pengembangan Soal Model PISA pada Konten Change and Relationship untuk Mengetahui Kemampuan Penalaran Matematis Siswa Sekolah Menengah Pertama" *jurnal Pendidikan Matematika*, Vol. 7, No. 2, Juli 2013, h. 1-18.
- Lestari, Karunia Eka dan Mokhammad Ridwan Yudhanegara. *Penelitian Pendidikan Matematika*. Bandung: PT Refika Aditama. 2015.
- Manfaat, Budi dan Siti Nurhairiyah. "Pengembangan Instrumen Tes untuk Mengukur Kemampuan Penalaran Statistik Mahasiswa Tadris Matematika" *Jurnal Jurusan Pendidikan Matematika, Fakultas Tarbiyah, IAIN Syekh Nurjati Cirebon, Jalan Perjuangan By Pass Cirebon 45132, Indonesia*. 2014.
- Kristen N. Bieda, Xueying Ji *dkk.* "Reasoning-and-proving opportunities in elementary mathematics textbooks". *International Journal of Educational Research. Michigan State University, United States*. Vol. 64, No. 10, 2013.
- Kusumayanti, A., & Wutsqa, D. "Keefektifan Model Kolb-Knisley ditinjau dari Prestasi Belajar, Kemampuan Penalaran, dan Self-Esteem Siswa". *MaPan: Jurnal Matematika Dan Pembelajaran*. Vol. 4, No. 1, 2016, h. 29–42.
- Lawshe, C.H, "A Quantitative Approach to Content Validity", *Personnel Psychology*, Purdue University Vol. 28, (1975), h. 563-575.
- Majid, A. (2015). "Pengembangan modul matematika pada mater garis dan sudut setting pembelajaran kooperatif tipe think pair share (TPS) untuk siswa kelas VII SMP". *Tesis Universitas Negeri Makassar*. 2015
- Mardapi, Djemari. *Teknik Penyusunan Instrumen Tes dan Nontes*. Mitra Cendikia Press: Yogyakarta. 2008.
- Mullis, I. V. S., Martin, M. O., Foy, P., & Arora, A. *TIMSS 2011 international results in mathematics*. ERIC. 2012
- Mustami, Khalifah. *Metodologi Penelitian Pendidikan*. Yogyakarta: Aynat Publishing. 2015.

- Nurhayati, Susiana, Sutinah *dkk.* “Kemampuan Penalaran Siswa Kelas VIII Dalam Menyelesaikan Soal Kesebangunan”. *Jurnal Jurusan Matematika, FMIPA, Unesa.* 2015, h. 1-9.
- Pulungan, Delyanti Azzumarito. “Pengembangan Instrumen Tes Literasi Matematika Model Pisa”. *Journal of Educational Research and Evaluation Prodi Bimbingan dan Konseling, Program Pascasarjana, Universitas Negeri Semarang.* Vol. 3, No. 2, 2014, h. 1-5.
- Purwanto. *Instrumen Penelitian Sosial dan Pendidikan.* Yogyakarta: Pustaka Belajar, 2010.
- Purwanto, *Instrumen Penelitian Sosial dan Pendidikan,* Cet.III Yogyakarta: Pustaka Pelajar. 2012.
- Ramdani, Yani. “Pengembangan Instrumen dan Bahan Ajar untuk Meningkatkan Kemampuan Komunikasi, Penalaran, dan Koneksi Matematis dalam Konsep Integral”. *Jurnal Penelitian Pendidikan Staf Pengajar FMIPA Unisba,* Vol. 13 No. 1, 2012, h. 1-9.
- Saputri, I., Susanti, E., & Aisyah, N. “Kemampuan Penalaran Matematis Siswa Menggunakan Pendekatan Metaphorical Thinking pada Materi Perbandingan Kelas VIII di SMPN 1 Indralaya Utara.” *Jurnal Elemen,* Vol. 3, No. 1, 2017, h. 15-24.
- Sa’adah, Widayanti Nurma. “Peningkatan Kemampuan Penalaran Matematis Siswa Kelas VIII SMP Negeri 3 Banguntapan dalam Pembelajaran Matematika melalui Pendekatan Pendidikan Matematika Realistik Indonesia (PMRI)” *Skripsi.* Yogyakarta: Universitas Negeri Yogyakarta Indonesia. 2010.
- Shadiq, Fajar. *Pemecahan Masalah, Penalaran dan Komunikasi.* Yogyakarta: Widyaaiswara PPPG Matematika. 2004.
- Sudjana, Nana. *Pembinaan dan Pengembangan Kurikulum Di Sekolah.* Bandung: Sinar Baru Algensindo. 2008.
- Sudjana, Nana. *Penilaian Hasil Proses Belajar Mengajar,* Cet.XIII. Bandung: PT Remaja Rosdakarya. 2009.
- Suriasumantri, dan Jujun S. *Filsafat Ilmu.* Jakarta: Pustaka Sinar Harapan. 2007.
- Turmudi. *Landasan Filsafat Dan Teori Pembelajaran Matematika Siswa Dalam Pelajaran Matematika.* Disertasi Doktor Pada PPS IKIP Bandung. 2008.
- Wahyudi, Tri, *dkk.* “Pengembangan Soal Penalaran Tipe TIMSS Menggunakan Konteks Budaya Lampung”. *Jurnal Didaktik Matematika,* Vol. 3, No. 1, April 2016, h. 1-14.

Wulandari, Enika. “Meningkatkan Kemampuan Penalaran Matematis Siswa melalui Pendekatan Problem Posing Di Kelas VIII A SMP Negeri 2 Yogyakarta”. *Skripsi. Yogyakarta: Program Studi Pendidikan Matematika Jurusan Pendidikan Matematika Fakultas Matematika dan Ilmu Pengetahuan Alam Universitas Negeri Yogyakarta. 2011.*

Yayasan Penyelenggara Penerjemah Al-Qur’an Departemen Agama RI. *Al Qur’an dan Terjemahan*. Solo: PT. Tiga Serangkai. 1436 H.



**LAMPIRAN 01: LEMBAR VALIDASI INSTRUMEN TES KEMAMPUAN  
PENALARAN MATEMATIS**

**LEMBAR VALIDASI**

**INSTRUMEN TES KEMAMPUAN PENALARAN MATEMATIS**

---

**A. Tujuan**

Tujuan penggunaan instrumen ini adalah untuk mengukur validitas instrumen tes untuk mengukur kemampuan penalaran matematis.

**B. Petunjuk**

1. Melalui instrumen ini, Bapak/Ibu diminta untuk memberikan penilaian tentang instrumen tes untuk mengukur kemampuan penalaran matematis siswa kelas VIII MTs.
2. Penilaian yang Bapak/Ibu berikan pada setiap butir pernyataan yang terdapat dalam instrumen ini akan digunakan sebagai validitas dan masukan bagi penyempurnaan instrumen tes.
3. Objek penilaian adalah instrumen tes untuk mengukur kemampuan penalaran matematis siswa Kelas VIII MTs.
4. Mohon Bapak/Ibu memberi tanggapan dengan mengisi check list Ya jika valid, dan Tidak jika pernyataan tidak valid.



5. Mohon Bapak/Ibu memberikan komentar/saran pada tempat yang telah tersedia.

Selain memberikan penilaian, Bapak/Ibu diharapkan untuk memberi komentar langsung di dalam lembar validasi ini. Atas bantuannya diucapkan terima kasih.

### C. Tabel Penilaian

No	Aspek yang diamati	Skala Penilaian		
		Ya	Tidak	Keterangan
1.	<b>Validasi Isi</b>			
	a) Soal sesuai dengan materi Lingkaran kelas VIII MTs. b) Maksud soal dirumuskan dengan singkat dan jelas.			
2.	<b>Validasi Konstruksi</b>			
	a) Permasalahan yang disajikan merupakan soal-soal penalaran matematis			
	• Soal no. 1			
	• Soal no. 2			
	• Soal no. 3			
	• Soal no. 4			
	• Soal no. 5			
	• Soal no. 6			
• Soal no. 7				

• Soal no. 8			
• Soal no. 9			
• Soal no. 10			
• Soal no. 11			
• Soal no. 12			
• Soal no. 13			
• Soal no. 14			
• Soal no. 15			
b) Permasalahan yang disajikan memiliki solusi atau strategi penyelesaian yang mungkin lebih dari satu;			
c) Permasalahan yang disajikan sesuai dengan level siswa kelas VIII MTs.			

<p><b>3.</b></p>	<p><b>Bahasa Soal</b></p> <p>a) Bahasa yang digunakan sesuai dengan EYD;</p> <p>b) Kalimat soal tidak mengandung arti ganda (ambigu);</p> <p>c) Kalimat soal komunikatif, menggunakan bahasa yang sederhana, dan mudah dipahami siswa.</p>			
<p><b>4.</b></p>	<p><b>Alokasi Waktu:</b> sesuai dengan jumlah soal yang diberikan</p>			
<p><b>5.</b></p>	<p><b>Petunjuk:</b> petunjuk jelas dan tidak menimbulkan makna ganda</p>			

**D. Penilaian Umum terhadap Instrumen**

1. Soal dapat digunakan tanpa revisi
2. Ada sebagian komponen soal yang perlu direvisi
3. Semua komponen harus direvisi

**E. Komentar dan Saran-saran**

Mohon Bapak/Ibu menuliskan butir-butir revisi berikut dan/atau menuliskan langsung pada naskah.

---


---

---

---

Samata,..... 2017

Validator/Penilai



UNIVERSITAS ISLAM NEGERI  
**ALAUDDIN**  
M A K A S S A R

## Lampiran 02: Hasil Validasi Ahli

**LEMBAR VALIDASI**

**INSTRUMEN TES KEMAMPUAN PENALARAN MATEMATIS**

---

**A. Tujuan**

Tujuan penggunaan instrumen ini adalah untuk mengukur validitas instrumen tes untuk mengukur kemampuan penalaran matematis.

**B. Petunjuk**

1. Melalui instrumen ini, Bapak/Ibu diminta untuk memberikan penilaian tentang instrumen tes untuk mengukur kemampuan penalaran matematis siswa kelas VIII MTs.
2. Penilaian yang Bapak/Ibu berikan pada setiap butir pernyataan yang terdapat dalam instrumen ini akan digunakan sebagai validitas dan masukan bagi penyempurnaan instrumen tes.
3. Objek penilaian adalah instrumen tes untuk mengukur kemampuan penalaran matematis siswa Kelas VIII MTs.
4. Mohon Bapak/Ibu memberi tanggapan dengan mengisi check list Ya, jika pernyataan valid, dan Tidak jika pernyataan tidak valid.
5. Mohon Bapak/Ibu memberikan komentar/saran pada tempat yang telah tersedia.

Selain memberikan penilaian, Bapak/Ibu diharapkan untuk memberi komentar langsung di dalam lembar validasi ini. Atas bantuannya diucapkan terima kasih.

**C. Tabel Penilaian**

No	Aspek yang diamati	Skala Penilaian		
		Ya	Tidak	Keterangan
1.	<b>Validasi Isi</b>			
	a) Soal sesuai dengan materi Lingkaran kelas VIII MTs. b) Maksud soal dirumuskan dengan singkat dan jelas.	✓ ✓		
2.	<b>Validasi Konstruksi</b>			
	a) Permasalahan yang disajikan merupakan soal-soal penalaran matematis	✓		
	• Soal no. 1	✓		
	• Soal no. 2	✓		
	• Soal no. 3	✓		
	• Soal no. 4	✓		
	• Soal no. 5	✓		
	• Soal no. 6	✓		
	• Soal no. 7	✓		
	• Soal no. 8	✓		
	• Soal no. 9	✓		
	• Soal no. 10	✓		
	• Soal no. 11	✓		
• Soal no. 12	✓			

	• Soal no. 13	✓		
	• Soal no. 14	✓		
	• Soal no. 15	✓		
	b) Permasalahan yang disajikan memiliki solusi atau strategi penyelesaian yang mungkin lebih dari satu;	✓		
	c) Permasalahan yang disajikan sesuai dengan level siswa kelas VIII MTs.	✓		
3.	<b>Bahasa Soal</b>			
	a) Bahasa yang digunakan sesuai dengan EYD;	✓		
	b) Kalimat soal tidak mengandung arti ganda (ambigu);	✓		
	c) Kalimat soal komunikatif, menggunakan bahasa yang sederhana, dan mudah dipahami siswa.	✓		
4.	<b>Alokasi Waktu:</b> sesuai dengan jumlah soal yang diberikan	✓		
5.	<b>Petunjuk:</b> petunjuk jelas dan tidak menimbulkan makna ganda	✓		

**D. Penilaian Umum terhadap Instrumen**

1. Soal dapat digunakan tanpa revisi
2. Ada sebagian komponen soal yang perlu direvisi
3. Semua komponen harus direvisi

**E. Komentar dan Saran-saran**

Mohon Bapak/Ibu menuliskan butir-butir revisi berikut dan/atau menuliskan langsung pada naskah.

---

---


---

UNIVERSITAS ISLAM NEGERI

**ALAUDDIN**

Makassar, ..... 2017

M A K A S S Validator/Penilai

  
Rasyi, S. Ag.



## LEMBAR VALIDASI

### INSTRUMEN TES KEMAMPUAN PENALARAN MATEMATIS

---

#### A. Tujuan

Tujuan penggunaan instrumen ini adalah untuk mengukur validitas instrumen tes untuk mengukur kemampuan penalaran matematis.

#### B. Petunjuk

1. Melalui instrumen ini, Bapak/Ibu diminta untuk memberikan penilaian tentang instrumen tes untuk mengukur kemampuan penalaran matematis siswa kelas VIII MTs.
2. Penilaian yang Bapak/Ibu berikan pada setiap butir pernyataan yang terdapat dalam instrumen ini akan digunakan sebagai validitas dan masukan bagi penyempurnaan instrumen tes.
3. Objek penilaian adalah instrumen tes untuk mengukur kemampuan penalaran matematis siswa Kelas VIII MTs.
4. Mohon Bapak/Ibu memberi tanggapan dengan mengisi check list Ya, jika pernyataan valid, dan Tidak jika pernyataan tidak valid.
5. Mohon Bapak/Ibu memberikan komentar/saran pada tempat yang telah tersedia.

Selain memberikan penilaian, Bapak/Ibu diharapkan untuk memberi komentar langsung di dalam lembar validasi ini. Atas bantuannya diucapkan terima kasih.

**C. Tabel Penilaian**

No	Aspek yang diamati	Skala Penilaian		
		Ya	Tidak	Keterangan
1.	<b>Validasi Isi</b>			
	a) Soal sesuai dengan materi Lingkaran kelas VIII MTs b) Maksud soal dirumuskan dengan singkat dan jelas	✓		
2.	<b>Validasi Konstruksi</b>			
	a) Permasalahan yang disajikan merupakan soal-soal penalaran matematis	✓		
	• Soal no. 1	✓		
	• Soal no. 2	✓		
	• Soal no. 3	✓		
	• Soal no. 4	✓		
	• Soal no. 5	✓		
	• Soal no. 6	✓		
	• Soal no. 7	✓		
	• Soal no. 8	✓		
	• Soal no. 9	✓		
	• Soal no. 10	✓		
• Soal no. 11	✓			
• Soal no. 12	✓			

	• Soal no. 13	✓		
	• Soal no. 14	✓		
	• Soal no. 15	✓		
	b) Permasalahan yang disajikan memiliki solusi atau strategi penyelesaian yang mungkin lebih dari satu;	✓		
	c) Permasalahan yang disajikan sesuai dengan level siswa kelas VIII MTs.	✓		
3.	<b>Bahasa Soal</b>			
	a) Bahasa yang digunakan sesuai dengan EYD;	✓		
	b) Kalimat soal tidak mengandung arti ganda (ambigu);	✓		
	c) Kalimat soal komunikatif, menggunakan bahasa yang sederhana, dan mudah dipahami siswa.	✓		
4.	<b>Alokasi Waktu:</b> sesuai dengan jumlah soal yang diberikan	✓		
5.	<b>Petunjuk:</b> petunjuk jelas dan tidak menimbulkan makna ganda	✓		

**D. Penilaian Umum terhadap Instrumen**

1. Soal dapat digunakan tanpa revisi
2. Ada sebagian komponen soal yang perlu direvisi
3. Semua komponen harus direvisi

**E. Komentar dan Saran-saran**

Mohon Bapak/Tbu menuliskan butir-butir revisi berikut dan/atau menuliskan langsung pada naskah.

kosuikan soal dengan indikator kemampuan  
penalaran

UNIVERSITAS ISLAM NEGERI Samata, 21 Juli 2017

**ALAUDDIN**  
M A K A S S A R

Validator/Penilai

(DR. SULSTEMI)

## LEMBAR VALIDASI

### INSTRUMEN TES KEMAMPUAN PENALARAN MATEMATIS

---

#### A. Tujuan

Tujuan penggunaan instrumen ini adalah untuk mengukur validitas instrumen tes untuk mengukur kemampuan penalaran matematis.

#### B. Petunjuk

1. Melalui instrumen ini, Bapak/Ibu diminta untuk memberikan penilaian tentang instrumen tes untuk mengukur kemampuan penalaran matematis siswa kelas VIII MTs.
2. Penilaian yang Bapak/Ibu berikan pada setiap butir pernyataan yang terdapat dalam instrumen ini akan digunakan sebagai validitas dan masukan bagi penyempurnaan instrumen tes.
3. Objek penilaian adalah instrumen tes untuk mengukur kemampuan penalaran matematis siswa Kelas VIII MTs.
4. Mohon Bapak/Ibu memberi tanggapan dengan mengisi check list Ya, jika pernyataan valid, dan Tidak jika pernyataan tidak valid.
5. Mohon Bapak/Ibu memberikan komentar/saran pada tempat yang telah tersedia.

Selain memberikan penilaian, Bapak/Ibu diharapkan untuk memberi komentar langsung di dalam lembar validasi ini. Atas bantuannya diucapkan terima kasih.

**C. Tabel Penilaian**

No	Aspek yang diamati	Skala Penilaian		
		Ya	Tidak	Keterangan
1.	<b>Validasi Isi</b>			
	a) Soal sesuai dengan materi Lingkaran kelas VIII MTs.	✓		
	b) Maksud soal dirumuskan dengan singkat dan jelas.	✓		
2.	<b>Validasi Konstruksi</b>			
	a) Permasalahan yang disajikan merupakan soal-soal penalaran matematis	✓		
	• Soal no. 1	✓		
	• Soal no. 2	✓		
	• Soal no. 3	✓		
	• Soal no. 4	✓		
	• Soal no. 5	✓		
	• Soal no. 6	✓		
	• Soal no. 7	✓		
	• Soal no. 8	✓		
	• Soal no. 9	✓		
	• Soal no. 10	✓		
	• Soal no. 11	✓		
• Soal no. 12	✓			

	• Soal no. 13	✓		
	• Soal no. 14	✓		
	• Soal no. 15	✓		
	b) Permasalahan yang disajikan memiliki solusi atau strategi penyelesaian yang mungkin lebih dari satu;	✓		
	c) Permasalahan yang disajikan sesuai dengan level siswa kelas VIII MTs.	✓		
3.	<b>Bahasa Soal</b>			
	a) Bahasa yang digunakan sesuai dengan EYD;	✓		
	b) Kalimat soal tidak mengandung arti ganda (ambigu);	✓		
	c) Kalimat soal komunikatif, menggunakan bahasa yang sederhana, dan mudah dipahami siswa.	✓		
4.	<b>Alokasi Waktu:</b> sesuai dengan jumlah soal yang diberikan	✓		
5.	<b>Petunjuk:</b> petunjuk jelas dan tidak menimbulkan makna ganda	✓		

**D. Penilaian Umum terhadap Instrumen**

1. Soal dapat digunakan tanpa revisi
2. Ada sebagian komponen soal yang perlu direvisi
3. Semua komponen harus direvisi

**E. Komentar dan Saran-saran**

Mohon Bapak/Ibu menuliskan butir-butir revisi berikut dan/atau menuliskan langsung pada naskah.

1. Sesuaikan soal dengan indikator karena pada penalaran. Mengkaji soal dengan ketertarikan gambar (sebaiknya dengan gambar selai-kon). pada naskah sehubungan dengan bentuk indikator

Samata, 22 Juni 2017

UNIVERSITAS ISLAM NEGERI

Validasi Penilai

**ALAUDDIN**

M A K A S S A R

Andi Kusumawati, Spd, M Pd



**LAMPIRAN 03: ANGKET RESPON SISWA INSTRUMEN TES  
KEMAMPUAN PENALARAN MATEMATIS**

**ANGKET RESPON SISWA**

**INSTRUMEN TES KEMAMPUAN PENALARAN MATEMATIS**

Nama	: .....
Kelas	: .....
No. Urut	: .....

**A. Petunjuk Pengisian:**

1. Jawab dengan jujur dan sesuai dengan kusioner ini tidak ada hubungannya dengan nilai.
2. Tiap kolom harus diisi, jawaban sangat diperlukan untuk kualitas instrumen tes kemampuan penalaran matematis.
3. Beri tanda cek (✓) pada kolom yang sesuai untuk menilai kualitas instrumen tes kemampuan penalaran matematis.
4. Ada empat pilihan jawaban yang masing-masing maknanya sebagai berikut:

Jawaban	Makna
SS	Pernyataan sangat setuju jika pernyataan benar-benar sesuai dengan yang dirasakan
S	Pernyataan setuju jika pernyataan sesuai dengan yang dirasakan
TS	Pernyataan tidak setuju jika pernyataan tidak sesuai dengan yang dirasakan
STS	Pernnyataan sangat tidak setuju jika pernyataan benar-benar tidak sesuai dengan yang dirasakan

5. Kami ucapkan terima kasih atas kerjasamanya

**B. Instrumen Respon Siswa**

No.	Pernyataan	Jawaban			
		SS	S	TS	STS

1.	Instrumen tes kemampuan penalaran matematis menyajikan soal sesuai dengan materi yang telah dipelajari				
2.	Instrumen tes kemampuan penalaran matematis menggunakan bahasa Indonesia yang baku dan tidak menimbulkan penafsiran ganda.				
3.	Instrumen tes kemampuan penalaran matematis soal dan gambar disajikan menarik.				
4.	Petunjuk pelaksanaan instrumen tes kemampuan penalaran matematis jelas dan mudah dipahami				
5.	Instrumen yang ada, kalimat soalnya mudah dipahami				
6.	Instrumen tes kemampuan penalaran matematis dapat dengan mudah dikerjakan				
7.	Waktu yang disediakan sesuai dengan jumlah butir soal yang ada				
8.	Instrumen tes kemampuan penalaran matematis, membuat saya tertantang dalam mengerjakannya.				

**C. Komentar siswa secara keseluruhan mengenai instrumen tes kemampuan penalaran matematis**

**1. Kritik:**.....


.....  
.....

**2. Saran:**.....

.....  
.....

Makassar, 2017

Siswa,



## Hasil Respon Siswa *One-to-one*

**ANGKET RESPON SISWA**  
**INSTRUMEN TES KEMAMPUAN PENALARAN MATEMATIS**

Nama	: NUR ALIMAH ALIYAH
Kelas	: IX (SEMBILAN), 5
No. Urut	: 36 (TIGA PUUH ENAM)

**A. Petunjuk Pengisian:**

1. Jawab dengan jujur dan sesuai dengan kusioner ini tidak ada hubungannya dengan nilai.
2. Tiap kolom harus diisi, jawaban sangat diperlukan untuk kualitas instrumen tes kemampuan penalaran matematis.
3. Beri tanda cek (✓) pada kolom yang sesuai untuk menilai kualitas instrumen tes kemampuan penalaran matematis.
4. Ada empat pilihan jawaban yang masing-masing maknanya sebagai berikut:

Jawaban	Makna
SS	Pernyataan sangat setuju jika pernyataan benar-benar sesuai dengan yang dirasakan
S	Pernyataan setuju jika pernyataan sesuai dengan yang dirasakan
TS	Pernyataan tidak setuju jika pernyataan tidak sesuai dengan yang dirasakan
STS	Pernyataan sangat tidak setuju jika pernyataan benar-benar tidak sesuai dengan yang dirasakan

5. Kami ucapkan terima kasih atas kerjasamanya

**B. Instrumen Respon Siswa**

No.	Pernyataan	Jawaban			
		SS	S	TS	STS
1.	Instrumen tes kemampuan penalaran matematis menyajikan soal sesuai dengan materi yang telah dipelajari		✓		
2.	Instrumen tes kemampuan penalaran				

	matematis menggunakan bahasa Indonesia yang baku dan tidak menimbulkan penafsiran ganda.	✓			
3.	Instrumen tes kemampuan penalaran matematis soal dan gambar disajikan menarik.		✓		
4.	Petunjuk pelaksanaan instrumen tes kemampuan penalaran matematis jelas dan mudah dipahami		✓		
5.	Instrumen yang ada, kalimat soalnya mudah dipahami		✓		
6.	Instrumen tes kemampuan penalaran matematis dapat dengan mudah dikerjakan			✓	
7.	Waktu yang disediakan sesuai dengan jumlah butir soal yang ada			✓	
8.	Instrumen tes kemampuan penalaran matematis, membuat saya tertantang dalam mengerjakannya.			✓	

**C. Komentar siswa secara keseluruhan mengenai instrumen tes kemampuan penalaran matematis**

**1. Kritik:**

Tidak terdapat kalimat ambigu dalam soal yang diberikan, namun soal yang diberikan mengandung banyak pengecoh sehingga sulit dijawab

**2. Saran:**

sebaiknya menggunakan kata atau kalimat yang lebih mudah di pahami pada soal.

Makassar,

2017

Siswa,

UNIVERSITAS ISLAM NEGERI

**ALAUDDIN**

M A K A S S A R

  
NUR ALIMAH ALIYAH

## Hasil Respon Siswa *Small-Group*

**ANGKET RESPON SISWA**

**INSTRUMEN TES KEMAMPUAN PENALARAN MATEMATIS**

Nama : Afi Naimah

Kelas : IX - 7

No. Urut : 38

**A. Petunjuk Pengisian:**

1. Jawab dengan jujur dan sesuai dengan kusioner ini tidak ada hubungannya dengan nilai.
2. Tiap kolom harus diisi, jawaban sangat diperlukan untuk kualitas instrumen tes kemampuan penalaran matematis.
3. Beri tanda cek (✓) pada kolom yang sesuai untuk menilai kualitas instrumen tes kemampuan penalaran matematis.
4. Ada empat pilihan jawaban yang masing-masing maknanya sebagai berikut:

Jawaban	Makna
SS	Pernyataan sangat setuju jika pernyataan benar-benar sesuai dengan yang dirasakan
S	Pernyataan setuju jika pernyataan sesuai dengan yang dirasakan
TS	Pernyataan tidak setuju jika pernyataan tidak sesuai dengan yang dirasakan
STS	Pernyataan sangat tidak setuju jika pernyataan benar-benar tidak sesuai dengan yang dirasakan

5. Kami ucapkan terima kasih atas kerjasamanya

**B. Instrumen Respon Siswa**

No.	Pernyataan	Jawaban			
		SS	S	TS	STS
1.	Instrumen tes kemampuan penalaran matematis menyajikan soal sesuai dengan materi yang telah dipelajari		✓		
2.	Instrumen tes kemampuan penalaran				

	matematis menggunakan bahasa Indonesia yang baku dan tidak menimbulkan penafsiran ganda.	✓			
3.	Instrumen tes kemampuan penalaran matematis soal dan gambar disajikan menarik.			✓	
4.	Petunjuk pelaksanaan instrumen tes kemampuan penalaran matematis jelas dan mudah dipahami	✓			
5.	Instrumen yang ada, kalimat soalnya mudah dipahami			✓	
6.	Instrumen tes kemampuan penalaran matematis dapat dengan mudah dikerjakan		✓		
7.	Waktu yang disediakan sesuai dengan jumlah butir soal yang ada	✓			
8.	Instrumen tes kemampuan penalaran matematis, membuat saya tertantang dalam mengerjakannya.		✓		



**C. Komentar siswa secara keseluruhan mengenai instrumen tes kemampuan penalaran matematis**

1. **Kritik:** Sedikit sekali waktu pengumpulannya < mungkin kalau pelajaran yang tidak butuh hitung-hitungan biasa saja >

2. **Saran:**





Makassar,

2017

Siswa,

UNIVERSITAS ISLAM NEGERI  
**ALAUDDIN**  
MAKASSAR

*Afi Narmah*  
Afi Narmah

No.	Prototipe yang direvisi	Sebelum Revisi ( <i>Prototype I</i> )	Sesudah Revisi ( <i>Prototype D</i> )
1.	Kisi-Kisi Tes	80 Menit	2 × 40 Menit
2.	Soal Tes	 <p>Tidak ada sumber</p>	 <p>Ada sumber</p>
		 <p>Tidak dilengkapi keterangan gambar</p>	 <p>Dilengkapi dengan keterangan gambar</p>
		<p>Di lapangan parkir terdapat 105 kendaraan yang terdiri dari sepeda motor dan mobil. Jika jumlah roda seluruh kendaraan tersebut adalah 290 roda. Hitunglah banyak sepeda motor di tempat parkir</p>	<p>Di lapangan parkir terdapat 105 kendaraan yang terdiri dari sepeda motor dan mobil. Jika jumlah roda seluruh kendaraan tersebut adalah 290 roda. Buatlah model matematika permasalahan</p>

		tersebut!	ini, kemudian hitung banyak sepeda motor di tempat parkir tersebut!
		Tentukan volume prisma yang alasnya segitiga sama kaki dengan panjang sisi A 13 cm, panjang sisi B 10 cm, tinggi prisma 15 cm!	Gambar dan tentukan volume prisma yang alasnya segitiga sama kaki dengan panjang sisi A 13 cm, panjang sisi B 10 cm, tinggi prisma 15 cm!

## LAMPIRAN 05: DATA UJI VALIDITAS ISI SOAL

### Analisis Data Hasil Validasi CVR dan CVI yang ke-I

Butir Soal	Expert 1	Expert 2	Expert 3	CVR	CVI	Keterangan
1	Ya	Ya	Ya	0,33	0,888	Butir tidak mendukung validitas isi tes
2	Ya	Ya	Ya	0,33		Butir tidak mendukung validitas isi tes
3	Ya	Ya	Ya	1		Butir mendukung validitas isi tes
4	Ya	Ya	Ya	1		Butir mendukung validitas isi tes
5	Ya	Ya	Ya	1		Butir mendukung validitas isi tes
6	Ya	Ya	Ya	0,33		Butir tidak mendukung validitas isi tes
7	Ya	Ya	Ya	1		Butir mendukung validitas isi tes
8	Ya	Ya	Ya	1		Butir mendukung validitas isi tes
9	Ya	Ya	Ya	1		Butir mendukung validitas isi tes
10	Ya	Ya	Ya	1		Butir mendukung validitas isi tes
11	Ya	Ya	Ya	0,33		Butir tidak mendukung validitas isi tes
12	Ya	Ya	Ya	1		Butir mendukung validitas isi tes
13	Ya	Ya	Ya	1		Butir mendukung validitas isi tes
14	Ya	Ya	Ya	1		Butir mendukung validitas isi tes
15	Ya	Ya	Ya	2		Butir mendukung validitas isi tes
			Jumlah	13,32		Butir mendukung validitas isi tes
			Rata-rata	0,888		Butir tidak mendukung validitas isi tes

### Analisis Data Hasil Validasi CVR dan CVI yang ke-II

Butir Soal	Expert 1	Expert 2	Expert 3	CVR	CVI	Keterangan
1	Ya	Ya	Ya	1	1	Butir mendukung validitas isi tes
2	Ya	Ya	Ya	1		Butir mendukung validitas isi tes
3	Ya	Ya	Ya	1		Butir mendukung validitas isi tes
4	Ya	Ya	Ya	1		Butir mendukung validitas isi tes
5	Ya	Ya	Ya	1		Butir mendukung validitas isi tes
6	Ya	Ya	Ya	1		Butir mendukung validitas isi tes
7	Ya	Ya	Ya	1		Butir mendukung validitas isi tes
8	Ya	Ya	Ya	1		Butir mendukung validitas isi tes
9	Ya	Ya	Ya	1		Butir mendukung validitas isi tes
10	Ya	Ya	Ya	1		Butir mendukung validitas isi tes
11	Ya	Ya	Ya	1		Butir mendukung validitas isi tes
12	Ya	Ya	Ya	1		Butir mendukung validitas isi tes
13	Ya	Ya	Ya	1		Butir mendukung validitas isi tes
14	Ya	Ya	Ya	1		Butir mendukung validitas isi tes
15	Ya	Ya	Ya	2		Butir mendukung validitas isi tes
			Jumlah	15		Butir mendukung validitas isi tes
			Rata-rata	1		Butir mendukung validitas isi tes



UNIVERSITAS ISLAM NEGERI  
**ALAUDDIN**  
M A K A S S A R

## LAMPIRAN 06: HASIL UJI RELIABILITAS SPSS STATISTIK 20

**Case Processing Summary**

		N	%
Valid		31	100,0
Cases	Excluded <sup>a</sup>	0	,0
	Total	31	100,0

a. Listwise deletion based on all variables in the procedure.

**Reliability Statistics**

Cronbach's Alpha	Cronbach's Alpha Based on Standardized Items	N of Items
,742	,732	15



31	WYANDA CITRA P	2	2	1	0	1	0	0	0	0	0	0	0	0	0	0	0	1	0	7
	Jumlah Skor Tiap Soal	76	87	49	61	38	41	33	44	43	40	51	18	13	64	15				
	Rata-rata tiap soal	2,45	2,81	1,58	1,97	1,23	1,32	1,06	1,42	1,39	1,29	1,65	0,58	0,42	2,06	0,48				
	Jumlah Nilai Kelompok Atas	24,00	27,00	18,00	26,00	22,00	21,00	13,00	20,00	20,00	14,00	22,00	10,00	6,00	16,00	5,00				
	Jumlah nilai Kelompok Bawah	21,00	21,00	10,00	10,00	1,00	2,00	0,00	3,00	0,00	5,00	1,00	2,00	1,00	9,00	2,00				
	Rata-rata Kelompok Atas	3,00	3,38	2,25	3,25	2,75	2,63	1,63	2,50	2,50	1,75	2,75	1,25	0,75	2,00	0,63				
	Rata-rata Kelompok Bawah	2,63	2,63	1,25	1,25	0,13	0,25	0,00	0,38	0,00	0,63	0,13	0,25	0,13	1,13	0,25				
	Tingkat Kesukaran	0,61	0,70	0,40	0,49	0,31	0,33	0,27	0,35	0,35	0,32	0,41	0,15	0,10	0,52	0,12				

Rumus mencari tingkat kesukaran masing-masing soal:

$$\text{Rata - rata tiap soal} = \frac{\text{jumlah skor peserta didik tiap soal}}{\text{jumlah peserta didik}}$$

$$\text{Tingkat kesukaran} = \frac{\text{rata - rata tiap soal}}{\text{Skor maksimum tiap soal}}$$





31	WYANDA CITRA P	2	2	1	0	1	0	0	0	0	0	0	0	0	0	0	0	1	0	7
	Jumlah Skor Tiap Soal	76	87	49	61	38	41	33	44	43	40	51	18	13	64	15				
	Rata-rata tiap soal	2,45	2,81	1,58	1,97	1,23	1,32	1,06	1,42	1,39	1,29	1,65	0,58	0,42	2,06	0,48				
	Jumlah Nilai Kelompok Atas	24,00	27,00	18,00	26,00	22,00	21,00	13,00	20,00	20,00	14,00	22,00	10,00	6,00	16,00	5,00				
	Jumlah nilai Kelompok Bawah	21,00	21,00	10,00	10,00	1,00	2,00	0,00	3,00	0,00	5,00	1,00	2,00	1,00	9,00	2,00				
	Rata-rata Kelompok Atas	3,00	3,38	2,25	3,25	2,75	2,63	1,63	2,50	2,50	1,75	2,75	1,25	0,75	2,00	0,63				
	Rata-rata Kelompok Bawah	2,63	2,63	1,25	1,25	0,13	0,25	0,00	0,38	0,00	0,63	0,13	0,25	0,13	1,13	0,25				
	Tingkat Kesukaran	0,61	0,70	0,40	0,49	0,31	0,33	0,27	0,35	0,35	0,32	0,41	0,15	0,10	0,52	0,12				
	Daya Pembeda	0,09	0,19	0,25	0,50	0,66	0,59	0,41	0,53	0,63	0,28	0,66	0,25	0,16	0,22	0,09				

Rumus mencari daya pembeda masing-masing soal:

$$DP = \frac{\bar{X}KA - \bar{X}KB}{\text{Skor maksimal tiap soal}}$$

Keterangan:

DP = daya pembeda

$\bar{X}KA$  = rata-rata kelompok atas

$\bar{X}KB$  = rata-rata kelompok bawah

**LAMPIRAN 10: UJI HASIL KEMAMPUAN PENALARAN MATEMATIS**

No.	Nama	1	2	3	4	5	6	7	8	9	10	11	12	13	14	15	Jumlah Skor	Penalaran Matematis
1	MUH. RAFI NUGRAH R	2	4	2	3	2	2	3	0	3	0	0	2	1	0	2	26	Cukup
2	MUH. RIFALDI P	2	4	2	4	1	0	0	0	2	4	4	0	0	4	1	28	Cukup
3	AHMAD RADIF RIDHAWI	2	3	1	2	0	3	0	0	4	2	2	0	2	0	0	21	Kurang
4	ANDI HAIKAL	2	3	2	4	1	0	0	0	2	4	4	0	0	4	1	27	Cukup
5	MUH. NEODY UMARSAH	2	2	0	2	0	0	0	1	0	0	1	0	1	2	0	11	Sangat Kurang
6	ABDULLAH HABAR MADI	2	3	3	3	4	3	2	1	4	2	4	1	1	3	1	37	Baik
7	MUH. ARDIN ABIMANYU	3	2	1	2	0	0	0	1	0	2	0	0	0	2	1	14	Kurang
8	HIDAYAT SALEH	1	2	1	2	0	0	0	1	0	2	0	0	0	2	1	12	Sangat Kurang
9	M. AGUNG HIDAYAT	2	2	1	4	0	0	0	0	0	1	0	2	0	2	0	14	Kurang
10	MUH. ANUGRAH JR	2	3	2	0	1	0	0	1	2	4	4	0	0	4	1	24	Kurang
11	MUH. ZULFIKAR ANWAR	4	3	3	3	4	4	2	2	4	0	2	1	1	3	1	37	Baik
12	HAFIEDZ HASMY H.	2	1	1	2	0	2	4	2	0	0	0	1	0	2	0	17	Kurang
13	MUH. SAID AGIL	2	2	1	4	2	2	1	1	0	1	3	1	0	1	0	21	Kurang
14	MUH. IQRA MULYA G.	4	4	2	2	2	4	0	3	2	2	4	2	0	0	0	31	Cukup
15	RYAS M. SAFIR	2	2	1	3	0	4	0	4	0	1	2	0	1	2	0	22	Kurang
16	RISKI AMALIA RASYID	3	4	1	4	3	1	2	4	1	0	3	0	2	0	0	28	Cukup
17	WYANDA CITRA P	2	2	1	0	1	0	0	0	0	0	0	0	0	1	0	7	Sangat Kurang
18	RANI SYATIRAH	2	1	1	2	0	2	0	1	0	2	0	0	0	2	1	14	Kurang
19	JENY MAHARANI T.	2	3	2	4	2	4	3	3	4	2	1	4	0	2	2	38	Baik
20	NURUL RIFDAH	4	4	2	0	1	0	0	1	0	1	0	0	0	2	0	15	Kurang
21	ATHIYAH SYAKURA	4	2	4	2	2	4	2	3	2	2	4	2	0	4	0	37	Baik
22	SURI RAHMADHANI. M	3	4	1	4	4	1	2	4	1	2	0	0	2	0	0	28	Cukup
23	EKA NOVIA HARRISUSANTI	3	4	0	1	1	1	4	2	4	2	0	1	0	4	0	27	Cukup
24	RIPKA AULIA H.R	1	2	1	1	1	0	1	0	2	0	4	0	0	4	2	19	Kurang

25	MUHHIAH PUTRI RAHMADHANI	2	0	2	0	0	0	1	4	2	2	0	1	0	0	4	0	18	Kurang
26	ANINDITYA SUPRYHARMANTI	4	4	2	0	0	0	0	0	0	0	0	0	0	0	0	0	10	Sangat Kurang
27	KEISYA INAYAH R	4	4	2	0	0	0	0	0	0	0	0	0	0	0	0	0	10	Sangat Kurang
28	ARYANTHI ALFI FARHANI	1	1	3	2	0	0	1	1	4	0	1	1	1	0	4	0	19	Kurang
29	NURAISSYAH	0	4	1	1	2	2	1	1	3	2	2	4	0	1	2	1	26	Cukup
30	RR. TRULY ANGGRAENI	4	4	2	0	0	0	0	0	0	0	0	0	0	0	0	0	10	Sangat Kurang
31	A. ST. NUR MAWADDAH	3	4	1	0	4	1	1	1	0	2	1	3	0	1	4	0	25	Cukup

No.	Nilai siswa	Frekuensi	Persentase (%)	Kategori	Jumlah nilai siswa
1	80 < nilai ≤ 100	0	0	Sangat baik	
2	60 < nilai ≤ 80	4	12,90	Baik	
3	40 < nilai ≤ 60	9	29,03	Cukup	
4	20 < nilai ≤ 40	12	38,71	Kurang	1121,67
5	0 ≤ nilai ≤ 20	6	19,35	Sangat Kurang	
	Σ	31	100,00		
	rata-rata		36,18	kurang	

### Hasil Analisis Respon Siswa *One-to-one*

No	Pernyataan	Alternatif Skala				Persentase (%)			
		4	3	2	1	4	3	2	1
1.	Instrumen tes kemampuan penalaran matematis menyajikan soal sesuai dengan materi yang telah dipelajari	1	2	0	0	33,33	66,67	0,00	0,00
2.	Instrumen tes kemampuan penalaran matematis menggunakan bahasa indonesia yang baku dan tidak menimbulkan penafsiran ganda.	3	0	0	0	100,00	0,00	0,00	0,00
3.	Instrumen tes kemampuan penalaran matematis soal dan gambar disajikan menarik	2	0	1	0	66,67	0,00	33,33	0,00
4.	Petunjuk pelaksanaan instrumen tes kemampuan penalaran matematis jelas dan mudah dipahami	1	2	0	0	33,33	66,67	0,00	0,00
5.	Instrumen tes kemampuan penalaran matematis, kalimat soalnya mudah dipahami	0	1	2	0	0,00	33,33	66,67	0,00
6.	Instrumen tes kemampuan penalaran matematis dapat dengan mudah dikerjakan.	0	2	1	0	0,00	66,67	33,33	0,00
7.	Waktu yang disediakan sesuai dengan jumlah butir soal yang ada	0	0	3	0	0,00	0,00	100	0,00
8.	Instrumen tes kemampuan penalaran matematis, membuat saya tertantang dalam mengerjakannya.	0	1	2	0	0,00	33,33	66,67	0,00

No	Pernyataan	Persentase (%)				Total persentase (%)		Keterangan
		4	3	2	1	Positif	Negatif	
1.	Instrumen tes kemampuan penalaran matematis menyajikan soal sesuai dengan materi yang telah dipelajari	33,33	66,67	0,00	0,00	100	0	Positif
2.	Instrumen tes kemampuan penalaran matematis menggunakan bahasa indonesia yang baku dan tidak menimbulkan penafsiran ganda.	100,00	0,00	0,00	0,00	100	0	Positif
3.	Instrumen tes kemampuan penalaran matematis soal dan gambar disajikan menarik	66,67	0,00	33,33	0,00	66,67	33,33	Positif
4.	Petunjuk pelaksanaan instrumen tes kemampuan penalaran matematis jelas dan mudah dipahami	33,33	66,67	0,00	0,00	100	0	Positif
5.	Instrumen tes kemampuan penalaran matematis, kalimat soalnya mudah dipahami	0,00	33,33	66,67	0,00	33,33	66,67	Negatif
6.	Instrumen tes kemampuan penalaran matematis dapat dengan mudah dikerjakan.	0,00	66,67	33,33	0,00	66,67	33,33	Positif
7.	Waktu yang disediakan	0,00	0,00	100	0,00	0	100	Negatif

	sesuai dengan jumlah butir soal yang ada							
8.	Instrumen tes kemampuan penalaran matematis, membuat saya tertantang dalam mengerjakannya.	0,00	33,33	66,67	0,00	33,33	66,67	Negatif
	<b>Jumlah</b>	233,3 3	266,6 7	300	0			
	<b>Jumlah Respon Positif</b>	500						
	<b>Jumlah Respon Negatif</b>	300						
	<b>Rata-Rata Respon Positif Siswa</b>	62,5						
	<b>Rata-Rata Respon Negatif Siswa</b>	37,5						

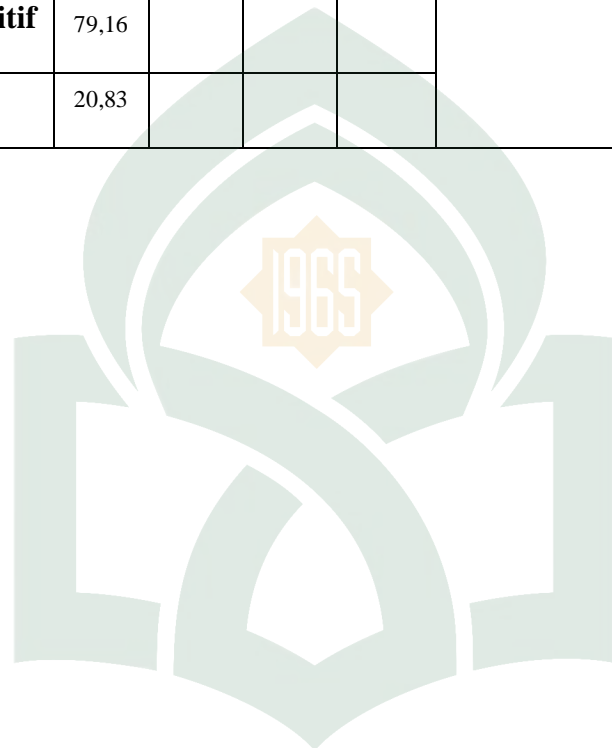
### Hasil Analisis Respon Siswa *Small Group*

No	Pernyataan	Alternatif Skala				Persentase (%)			
		4	3	2	1	4	3	2	1
1.	Instrumen tes kemampuan penalaran matematis menyajikan soal sesuai dengan materi yang telah dipelajari	2	4	0	0	33,33	66,67	0,00	0,00
2.	Instrumen tes kemampuan penalaran matematis menggunakan bahasa indonesia yang baku dan tidak menimbulkan penafsiran ganda.	5	1	0	0	83,33	16,67	0,00	0,00
3.	Instrumen tes kemampuan penalaran matematis soal dan gambar disajikan menarik	0	4	2	0	0,00	66,67	33,33	0,00
4.	Petunjuk pelaksanaan instrumen tes kemampuan penalaran matematis jelas dan mudah dipahami	6	0	0	0	100,00	0,00	0,00	0,00
5.	Instrumen tes kemampuan penalaran matematis, kalimat soalnya mudah dipahami	0	5	1	0	0,00	83,33	16,67	0,00
6.	Instrumen tes kemampuan penalaran matematis dapat dengan mudah dikerjakan.	0	2	3	1	0,00	33,33	50,00	16,67
7.	Waktu yang disediakan sesuai dengan jumlah butir soal yang ada	0	5	0	1	0,00	83,33	0,00	16,67
8.	Instrumen tes kemampuan penalaran matematis, membuat saya tertantang dalam mengerjakannya.	0	4	0	2	0,00	66,67	0,00	33,33



No	Pernyataan	Persentase (%)				Total persentase (%)		Keterangan
		4	3	2	1	Positif	Negatif	
1.	Instrumen tes kemampuan penalaran matematis menyajikan soal sesuai dengan materi yang telah dipelajari	33,33	66,67	0,00	0,00	100	0	Positif
2.	Instrumen tes kemampuan penalaran matematis menggunakan bahasa indonesia yang baku dan tidak menimbulkan penafsiran ganda.	83,33	16,67	0,00	0,00	100	0	Positif
3.	Instrumen tes kemampuan penalaran matematis soal dan gambar disajikan menarik	0,00	66,67	33,33	0,00	66,67	33,33	Positif
4.	Petunjuk pelaksanaan instrumen tes kemampuan penalaran matematis jelas dan mudah dipahami	100,00	0,00	0,00	0,00	100	0	Positif
5.	Instrumen tes kemampuan penalaran matematis, kalimat soalnya mudah dipahami	0,00	83,33	16,67	0,00	83,33	16,67	Positif
6.	Instrumen tes kemampuan penalaran matematis dapat dengan mudah dikerjakan.	0,00	33,33	50,00	16,67	33,33	66,67	Negatif
7.	Waktu yang disediakan sesuai dengan jumlah butir soal yang ada	0,00	83,33	0,00	16,67	83,33	16,67	Positif
8.	Instrumen tes kemampuan	0,00	66,67	0,00	33,33	66,67	33,33	Positif

	penalaran matematis, membuat saya tertantang dalam mengerjakannya.								
	<b>Jumlah</b>	216,6 6	416,6 7	100	66,67				
	<b>Jumlah Respon Positif</b>	633,3 3							
	<b>Jumlah Respon Negatif</b>	166,6 7							
	<b>Rata-Rata Respon Positif Siswa</b>	79,16							
	<b>Rata-Rata Respon Negatif Siswa</b>	20,83							



UNIVERSITAS ISLAM NEGERI  
**ALAUDDIN**  
 M A K A S S A R

# INSTRUMEN TES

*Lingkaran  
Bangun Ruang Sisi Datar  
SPLDV  
Peluang*

*Mengukur  
kemampuan penalaran  
matematis siswa*



*Husnaeni Usman*

SMP/MTs

VIII

## DAFTAR ISI

<b>KATA PENGANTAR.....</b>	<b>i</b>
<b>DAFTAR ISI.....</b>	<b>ii</b>
<b>BAB I INSTRUMEN, TES DAN KEMAMPUAN PENALARAN</b>	
<b>MATEMATIS .....</b>	<b>1</b>
A. Instrumen .....	1
B. Tes.....	2
C. Kemampuan Penalaran Matematis .....	3
<b>BAB II INSTRUMEN TES YANG BAIK .....</b>	<b>4</b>
A. Validitas .....	4
B. Reliabilitas .....	5
C. Objektivitas.....	5
D. Praktibilitas .....	6
E. Ekonomis .....	6
<b>BAB III SPESIFIKASI INSTRUMEN TES KEMAMPUAN PENALARAN</b>	
<b>MATEMATIS.....</b>	<b>7</b>
A. Kisi-Kisi Tes .....	7
B. Soal Tes .....	7
C. Kunci Jawaban.....	7
D. Pedoman Penilaian.....	7
<b>BAB IV INSTRUMEN TES UNTUK MENGUKUR KEMAMPUAN</b>	
<b>PENALARAN MATEMATIS.....</b>	<b>8</b>
<b>DAFTAR PUSTAKA .....</b>	<b>60</b>

### A. Instrumen

Instrumen adalah alat ukur dalam rangka pengumpulan data. Dalam ilmu sosial banyak ahli yang telah membakukan alat ukur atau instrumen untuk beberapa kebutuhan pengukuran. Dalam penelitian sosial bila hendak menggunakan alat ukur baku untuk pengukuran maka pengumpulan data perlu melaporkan hasil pengujian kualitas ukur oleh orang yang telah membakukannya.

Secara garis besar instrumen penelitian sosial dan pendidikan yang menggunakan pendekatan kuantitatif dapat dibedakan menjadi tiga, yaitu: kuesioner, tes, dan pedoman observasi. Namun jika dikaji lebih jauh, sebagaimana yang akan ditunjukkan pada bahasan yang mengenai tes akan lebih tepat kalau instrumen penelitian dipilah menjadi empat bagian, yakni kuesioner, tes, inventori, dan pedoman observasi.

## B. Tes

Tes adalah alat atau prosedur yang digunakan untuk mengetahui atau mengukur sesuatu dalam suasana dengan cara dan aturan-aturan yang sudah ditentukan. Sebagai alat pengukur yang mempunyai standar objektif sehingga dapat dipergunakan secara meluas dan betul-betul dapat membandingkan keadaan fisiologi dan keadaan psikologi individu. Sebagai prosedur yang sistematis untuk mengamati atau mendeskripsikan satu atau lebih karakteristik seseorang dengan menggunakan standar numerik atau sistem kategori.

Tes dapat juga digunakan untuk mengukur banyaknya pengetahuan yang diperoleh individu dari suatu bahan pelajaran yang terbatas pada tingkat tertentu. Oleh karena itu, tes merupakan alat ukur yang banyak dipergunakan dalam dunia pendidikan. Hal ini karena orang masih memandang bahwa indikator keberhasilan seseorang mengikuti pendidikan adalah dilihat dari seberapa banyak orang menguasai materi yang telah dipelajari dalam suatu jenjang pendidikan tertentu

### C. Kemampuan Penalaran Matematis

Penalaran matematika adalah suatu kegiatan menyimpulkan fakta, menganalisa data, memperkirakan, menjelaskan dan membuat suatu kesimpulan.

Penalaran matematis adalah kemampuan menganalisis, menggeneralisasi, mensistesis/mengintegrasikan, memberikan alasan yang tepat dan menyelesaikan masalah tidak rutin.

Indikator kemampuan penalaran matematis adalah sebagai berikut:

- 1) Menyajikan pernyataan matematika secara lisan, tertulis, gambar dan grafik;
- 2) Melakukan manipulasi matematika;
- 3) Menyusun bukti, memberikan alasan atau bukti terhadap beberapa solusi;
- 4) Menarik kesimpulan dari pernyataan;
- 5) Memeriksa kesahihan argumen.

**A. Validitas**

Sebuah data atau informasi dapat dikatakan valid apabila sesuai dengan keadaan sesungguhnya. Jika data yang dihasilkan dari sebuah instrumen valid maka dapat dikatakan bahwa instrumen tersebut valid, karena dapat memberikan keadaan yang sesungguhnya. Maka dapat disimpulkan bahwa jika data yang dihasilkan oleh instrumen benar dan valid, sesuai kenyataan, maka instrumen yang digunakan tersebut juga valid.

Validitas merupakan kata benda, sedangkan kata valid merupakan kata sifat. Dalam pembicaraan evaluasi pada umumnya orang hanya mengenal istilah valid untuk alat evaluasi atau instrumen evaluasi. Sebuah data dikatakan valid apabila sesuai dengan keadaan senyatanya. Sebuah tes dikatakan valid apabila tes tersebut dapat tepat mengukur apa yang hendak diukur.



## B. Reliabilitas

Reliabilitas artinya dapat dipercaya, tes tersebut dikatakan dapat dipercaya jika memberikan hasil yang tetap apabila diteskan berkali-kali. Sebuah tes dikatakan reliabel apabila hasil-hasil tes tersebut menunjukkan ketetapan. Dengan kata lain, jika para siswa diberikan tes yang sama pada waktu yang berlainan, maka setiap siswa akan tetap berada dalam urutan atau (rangking) yang sama dalam kelompoknya. Walaupun tampaknya hasil tes pada pengujian kedua lebih baik, akan tetapi karena kenaikannya dialami oleh semua siswa, maka tes yang digunakan dapat dikatakan memiliki reliabilitas yang tinggi.

## C. Objektivitas

Dalam pengertian sehari-hari telah dengan cepat diketahui bahwa objektif berarti tidak adanya unsur pribadi yang memengaruhi. Lawan dari objektif adalah subjektif, artinya terdapat unsur pribadi yang masuk memengaruhi. Sebuah tes dikatakan memiliki objektivitas apabila dalam melaksanakan tes itu tidak ada faktor subjektif yang mempengaruhi. Hal ini terutama terjadi pada sistem skoringnya.

#### D. Praktikabilitas

Sebuah tes dikatakan memiliki praktikabilitas yang apabila tes tersebut bersifat praktis, mudah pengadministrasiannya. Tes yang praktis adalah tes yang:

- 1) Mudah dilaksanakan, misalnya tidak menuntut peralatan yang banyak dan memberi kebebasan kepada siswa untuk mengerjakan terlebih dahulu bagian yang dianggap mudah oleh siswa.
- 2) Mudah pemeriksaannya, artinya bahwa tes itu dilengkapi dengan kunci jawaban maupun pedoman skoringnya.

Untuk soal bentuk objektif, pemeriksaan akan lebih mudah dilakukan jika dikerjakan oleh siswa dalam lembar jawaban.

- 3) Dilengkapi dengan petunjuk-petunjuk yang jelas sehingga dapat diberikan/diawali oleh orang lain.

#### E. Ekonomis

Maksud ekonomis di sini ialah bahwa pelaksanaan tes tersebut tidak membutuhkan ongkos/biaya yang mahal, tenaga yang banyak, dan waktu yang lama.

- A. Kisi-kisi tes memuat informasi mengenai indikator kemampuan penalaran matematis dari masing-masing soal tes.
- B. Soal tes yang berpatokan pada indikator kemampuan penalaran matematis.
- C. Kriteria jawaban memuat kunci jawaban soal. Kunci jawaban dari setiap soal terbagi dalam beberapa langkah penyelesaian berdasarkan indikator kemampuan penalaran matematis masing-masing soal. Selain itu juga memuat skor maksimal yang dapat diperoleh siswa dari tiap langkah penyelesaian.
- D. Pedoman penilain memuat keterangan-keterangan perincian tentang skor yang diperoleh siswa bagi soal-soal yang telah dikerjakan. Pedoman penilain ini berguna sebagai pedoman bagi peneliti atau guru untuk melakukan penilaian hasil pekerjaan siswa dalam menjawab soal tes.



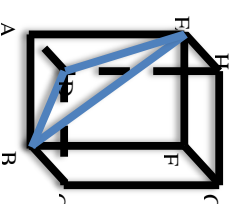
## KISI-KISI INSTRUMEN TES

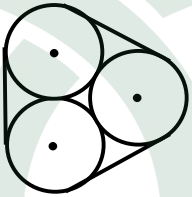
### KEMAMPUAN PENALARAN MATEMATIS

Satuan Pendidikan : MTSN 1 Model Kota Makassar      Bentuk Soal : Uraian  
Mata Pelajaran : Matematika      Alokasi Waktu : 2 × 40 Menit  
Jumlah Soal : 15 Butir

No	Indikator Penalaran	No. Butir	Soal
1	Menyajikan pernyataan matematika secara lisan, tertulis, gambar dan grafik.	1	Sebuah satelit mengorbit di atas permukaan bumi dengan kecepatan 4.400 km/jam dan membutuhkan waktu 10 jam untuk sekali orbit. Jika panjang jari-jari bumi 6.400 km, dan orbitnya dianggap berbentuk lingkaran, a. Sketsakan situasi tersebut!
		6	Gambar dan tentukan volume prisma yang alasnya segitiga sama kaki dengan panjang sisi A 13 cm, panjang sisi B 10 cm, tinggi prisma 15 cm.

		11	<p>Di lapangan parkir terdapat 105 kendaraan yang terdiri dari sepeda motor dan mobil. Jika jumlah roda seluruh kendaraan tersebut adalah 290 roda. Buatlah gambar dari model matematika permasalahan ini kemudian hitunglah banyak sepeda motor di tempat parkir tersebut!</p>
2	Melakukan manipulasi Matematika	2	<p>Suatu lembaran plat baja berbentuk lingkaran mempunyai luas <math>154 \text{ m}^2</math>. Plat ini digunakan untuk menutup bak penampungan air berbentuk tabung. Sekeliling plat dipaku sedemikian rupa dengan jarak antara 2 paku adalah <math>0,5 \text{ m}</math>. Tentukan banyak paku yang dibutuhkan!</p>
		7	<p>Panjang sebuah balok sama dengan dua kali lebarnya dan tinggi balok setengah kali lebarnya. Ukuran balok tersebut diubah sehingga panjangnya menjadi tiga kali semula dan lebarnya menjadi dua kali semula, sedangkan tingginya tetap. Jika luas seluruh permukaan balok semula <math>448 \text{ cm}^2</math>, maka volume balok setelah diperbesar adalah...</p>
		12	<p>Jika sebuah persegi panjang luasnya berkurang 38 jika panjangnya bertambah 2 dan lebarnya berkurang 4. Luasnya</p>

			berkurang 8 jika panjangnya berkurang 2 dan lebarnya bertambah 1. maka ukuran dari persegi panjang tersebut adalah...
		13	Dua buah dadu dilempar bersamaan, tentukan peluang jumlah angka yang muncul 6 atau 8!
3	Menarik kesimpulan dari pernyataan	3	Diketahui: a. Lingkaran penuh dengan jari-jari $r$ , b. Setengah lingkaran dengan jari-jari $2r$ Tentukan manakah yang kelilingnya lebih besar? Buatlah kesimpulan dari kondisi di atas!
		8	 <p>Apa yang dapat Anda katakan tentang hubungan volume balok ABCD EFGH dan volume Limas ABDE?</p>

		14	<p>“Peluang dari suatu kejadian A adalah <math>\frac{n(A)}{n(S)}</math>”</p> <p>Apa yang dapat Anda jelaskan tentang kisaran nilai dari peluang A?</p>
4	Menyusun bukti, memberikan alasan atau bukti	4	<p>Perhatikan gambar berikut!</p>  <p>Gambar di samping menunjukkan penampang tiga buah pipa air berbentuk lingkaran yang masing-masing berjari-jari 7 cm dan diikat menjadi satu. Apakah panjang kawat minimal yang diperlukan untuk mengikat tiga pipa tersebut melebihi 1 meter?</p> <p>Selidiki apakah selisih volume kubus dan volume limas segi empat sama dengan 2 kali volume limas segi empat, jika diketahui tinggi limas sama dengan tinggi kubus? Mengapa?</p>
		9	

5	Memeriksa kesahihan argumen	5	<p>“Sudut pusat adalah sudut yang dibentuk oleh dua sisi dan dua sisi tersebut berhimpit dengan jari-jari suatu lingkaran dan titik sudutnya berhimpit dengan titik pusat lingkaran serta menghadap busur lingkaran”</p> <p>Benarkah pernyataan tersebut? Jelaskan pula bagaimana hubungan antara sudut pusat dengan busur.</p>
		10	<p>“Limas merupakan bangun ruang sisi datar yang selimutnya terdiri atas bagian dasar segitiga dengan satu titik persekutuan”</p> <p>Benarkah pernyataan tersebut? Disebut apakah titik persekutuan tersebut? Serta apa kaitannya dengan tinggi limas?</p>
		15	<p>“Suatu kejadian A yang memiliki peluang nol, maka kejadian A tidak mungkin terjadi”.</p> <p>Benarkah pernyataan tersebut? Jelaskan!</p>





UNIVERSITAS ISLAM NEGERI  
**ALAUDDIN**  
M A K A S S A R



### Tes Kemampuan Penalaran Matematis

Sekolah : MTsN 1 Model Kota Makassar

Mata Pelajaran : Matematika

Kelas : VIII

Alokasi Waktu :  $2 \times 45$  Menit

Petunjuk:

1. Berdoalah terlebih dahulu sebelum mengerjakan tes berikut.
2. Kerjakan pada lembar jawaban yang telah disediakan dengan menuliskan nama dan kelas.
3. Bacalah soal dengan teliti.
4. Kerjakan secara individu dan tanyakan pada guru apabila terdapat soal yang kurang jelas.

**Jawablah pertanyaan-pertanyaan di bawah ini dengan rinci dan benar!**



1. Sebuah satelit mengorbit di atas permukaan bumi dengan kecepatan 4.400 km/jam dan membutuhkan waktu 10 jam untuk sekali orbit. Jika panjang jari-jari bumi 6.400 km, dan orbitnya dianggap berbentuk lingkaran, Sketsakan situasi tersebut!

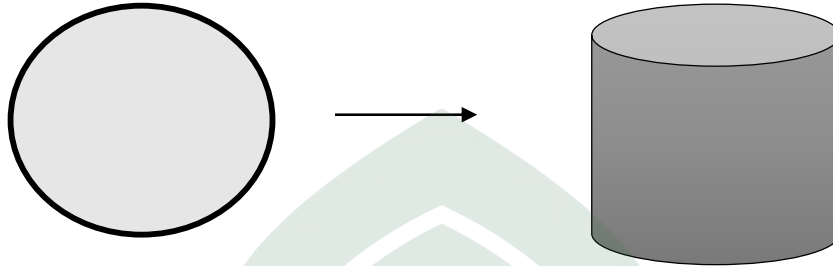
Untuk menjawab soal nomor 2, perhatikan uraian dibawah!



*Pelat baja merupakan lembaran baja dengan ketebalan yang relatif kecil dibandingkan ukuran panjang dan lebar lembarnya. Lembaran baja setelah dirol mempunyai sifat-sifat yang mudah dilas dan dibentuk. Dalam konstruksi baja, plat baja banyak digunakan untuk konstruksi jembatan.*

Sumber: [www.gudangbesibaja.com](http://www.gudangbesibaja.com)

2.



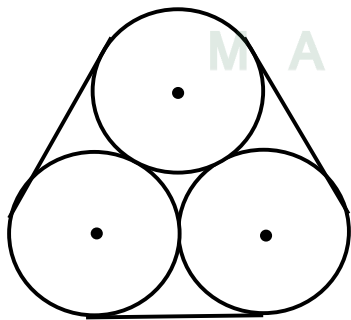
Suatu lembaran plat baja berbentuk lingkaran mempunyai luas  $154 \text{ m}^2$ . Plat ini digunakan untuk menutup bak penampungan air berbentuk tabung. Sekeliling plat dipaku sedemikian rupa dengan jarak antara 2 paku adalah  $0,5 \text{ m}$ . Tentukan banyak paku yang dibutuhkan!

3. Diketahui:

- Lingkaran penuh dengan jari-jari  $r$ ,
- Setengah lingkaran dengan jari-jari  $2r$

Tentukan manakah yang kelilingnya lebih besar? Buatlah kesimpulan dari kondisi di atas!

4. Perhatikan gambar berikut!



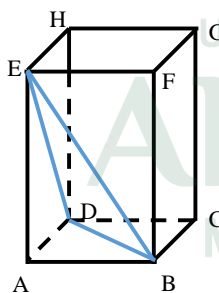
Gambar di samping menunjukkan penampang tiga buah pipa air berbentuk lingkaran yang masing-masing berjari-jari  $7 \text{ cm}$  dan diikat menjadi satu.

Apakah panjang kawat minimal yang diperlukan untuk mengikat tiga pipa tersebut melebihi  $1$

meter?

5. “Sudut pusat adalah sudut yang dibentuk oleh dua sisi dan dua sisi tersebut berhimpit dengan jari-jari suatu lingkaran dan titik sudutnya berhimpit dengan titik pusat lingkaran serta menghadap busur lingkaran”  
Benarkah pernyataan tersebut? Jelaskan pula bagaimana hubungan antara sudut pusat dengan busur!
6. Gambar dan tentukan volume prisma yang alasnya segitiga sama kaki dengan panjang sisi A 13 cm, panjang sisi B 10 cm, tinggi prisma 15 cm.
7. Panjang sebuah balok sama dengan dua kali lebarnya dan tinggi balok setengah kali lebarnya. Ukuran balok tersebut diubah sehingga panjangnya menjadi tiga kali semula dan lebarnya menjadi dua kali semula, sedangkan tingginya tetap. Jika luas seluruh permukaan balok semula  $448 \text{ cm}^2$ , maka volume balok setelah diperbesar adalah...

8.



Apa yang dapat Anda katakan tentang hubungan volume balok ABCD EFGH dan volume Limas ABDE?

9. Selidiki apakah selisih volume kubus dan volume limas segi empat sama dengan 2 kali volume limas segi empat, jika diketahui tinggi limas sama dengan tinggi kubus? Mengapa?
10. “Limas merupakan bangun ruang sisi datar yang selimutnya terdiri atas bagian dasar segitiga dengan satu titik persekutuan”  
Benarkah pernyataan tersebut? Disebut apakah titik persekutuan tersebut? Serta apa kaitannya dengan tinggi limas?
11. Di lapangan parkir terdapat 105 kendaraan yang terdiri dari sepeda motor dan mobil. Jika jumlah roda seluruh kendaraan tersebut adalah 290 roda. Buatlah gambar dari model matematika permasalahan ini kemudian hitunglah banyak sepeda motor di tempat parkir tersebut!
12. Jika sebuah persegi panjang luasnya berkurang 38 jika panjangnya bertambah 2 dan lebarnya berkurang 4. Luasnya berkurang 8 jika panjangnya berkurang 2 dan lebarnya bertambah 1. maka ukuran dari persegi panjang tersebut adalah...
13. Dua buah dadu dilempar bersamaan, tentukan peluang jumlah angka yang muncul 6 atau 8!
14. “Peluang dari suatu kejadian A adalah  $\frac{n(A)}{n(S)}$ ,”  
Apa yang dapat Anda jelaskan tentang kisaran nilai dari peluang A?
15. “Suatu kejadian A yang memiliki peluang nol, maka kejadian A tidak mungkin terjadi”.  
Benarkah pernyataan tersebut? Jelaskan!

## JAWABAN SOAL INSTRUMEN PENALARAN MATEMATIS

1. Diketahui :

$$v = 4.400 \frac{km}{jam}$$

$$\text{waktu} = 10 \text{ jam}$$

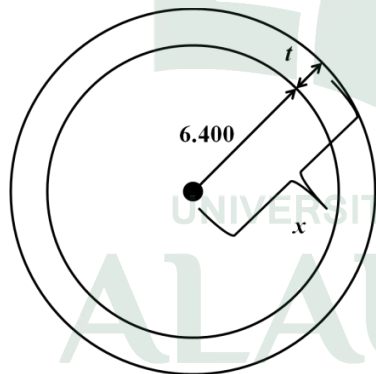
$$r = 6.400 \text{ km}$$

Ditanyakan :

- Sketsa dari soal?
- Panjang lintasan orbit dan tinggi satelit dari permukaan bumi?

Penyelesaian:

- Sketsa



Tinggi satelit dari permukaan bumi =  $x$

2. Diketahui:

$$\text{Luas Lingkaran} = 154 \text{ m}^2$$

$$\text{Jarak antar paku} = 0,5 \text{ m}^2$$

Ditanyakan: Banyak paku yang dibutuhkan?

Penyelesaian:

$$L = \pi r^2$$

$$154 = \frac{22}{7} \times r^2$$

$$r = \sqrt{\frac{154}{\frac{22}{7}}}$$

$$r = \sqrt{49} = 7$$

Mencari banyak paku yang dihitung

$$\begin{aligned} K &= 2 \times \frac{22}{7} \times 7 \\ &= 44 \end{aligned}$$

Banyak paku yang dibutuhkan

$$n = \frac{K}{0,5} = \frac{44}{0,5} = 88$$

Jadi, banyak paku yang dibutuhkan adalah 88 buah.

3. Diketahui:

Jari-jari lingkaran =  $r$

Jari-jari  $\frac{1}{2}$  lingkaran =  $2r$

Ditanyakan: keliling lingkaran yang paling besar serta kesimpulannya!

Penyelesaian:

Misalkan:

$K_1$  = Keliling lingkaran jari-jari  $r$

$K_2$  = Keliling lingkaran jari-jari  $2r$

Maka,

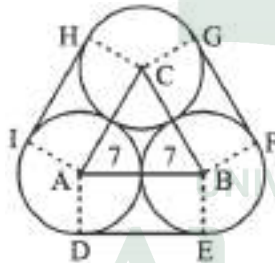
$$K_1 = 2\pi r$$

$$K_2 = \frac{1}{2}(2\pi(2r)) + 4r = 2\pi r + 4r$$

Dengan demikian,  $K_2$  lebih besar dari  $K_1$ .

Kesimpulan: keliling setengah lingkaran berjari-jari  $2r$  lebih besar daripada keliling lingkaran penuh berjari-jari  $r$ .

4. Diketahui:



Ditanyakan: Apakah panjang kawat minimal yang diperlukan untuk mengikat tiga pipa tersebut melebihi 1 meter?

Penyelesaian:

Panjang EF + Panjang GH + Panjang DI = Keliling Lingkaran

$$\text{Keliling lingkaran} = 2\pi r$$

$$= 2 \times \frac{22}{7} \times 7$$

$$= 2 \times 22$$



$$= 44$$

Panjang kawat minimal = DE + FG + HI + Keliling Lingkaran

$$= 14 + 14 + 14 + 44$$

$$= 86 \text{ cm}$$

Jadi, panjang kawat minimal yang diperlukan untuk mengikat pipa adalah 86 cm dan tidak melebihi 1 meter.

5. Diketahui:

Pernyataan “Sudut pusat adalah sudut yang dibentuk oleh dua sisi dan dua sisi tersebut berhimpit dengan jari-jari suatu lingkaran dan titik sudutnya berhimpit dengan titik pusat lingkaran serta menghadap busur lingkaran”

Ditanyakan:

Benarkah pernyataan tersebut? Jelaskan pula bagaimana hubungan antara sudut pusat dengan busur!

Penyelesaian:

Pernyataan tersebut benar.

Hubungan sudut pusat dan busur adalah semakin besar ukuran sudut pusat maka semakin panjang busur di depan sudut pusat tersebut. Sebaliknya, semakin panjang busur di depan sudut pusat, maka ukuran sudut pusat semakin besar.

6. Diketahui:

Panjang sisi A = 13 cm

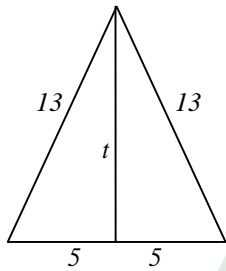
Panjang sisi B = 10 cm

Tinggi prisma = 15 cm

Ditanyakan: gambar dan volume prisma?

Penyelesaian:

Gambar prisma:



$$\begin{aligned}t &= \sqrt{13^2 - 5^2} \\&= \sqrt{169 - 25} \\&= \sqrt{144} = 12\end{aligned}$$

$$\begin{aligned}\text{Volume prisma} &= \text{luas alas} \times \text{tinggi} \\&= \frac{1}{2} \times 5 \times 12 \times 15 \\&= 450 \text{ cm}^3\end{aligned}$$

Jadi, volume prisma adalah =  $450 \text{ cm}^3$

7. Diketahui:

$$p_A = 2l_A$$

$$t_A = \frac{1}{2}l_A$$

$$\text{Luas permukaan} = 448 \text{ cm}^2$$

Ukuran balok diubah sehingga

$$p_B = 3p_A$$

$$l_B = 2l_A$$

$$t_B = t_A$$

Ditanyakan:  $V_B$ ?

Penyelesaian:

$$\text{Luas Permukaan} = 2(pl + lt + pt)$$

$$448 = 2(2l \cdot l + l \cdot \frac{1}{2}l + 2l \cdot \frac{1}{2}l)$$

$$448 = 2(2l^2 + \frac{1}{2}l^2 + l^2)$$

$$448 = 2 \times \frac{7}{2}l^2$$

$$448 = 7l^2$$

$$l^2 = \frac{448}{7}$$

$$l^2 = 64$$

$$l = \sqrt{64}$$

$$l = 8$$

$$\begin{aligned} p_A &= 2l_A \\ &= 2 \times 8 = 16 \end{aligned}$$

$$t_A = \frac{1}{2}l_A$$

$$= \frac{1}{2} \times 8 = 4$$

$$\begin{aligned} V_A &= (p \times l \times t) \\ &= (16 \times 8 \times 4) \\ &= 514 \text{ cm}^3 \end{aligned}$$

Misalkan:

$$p_B = 3p_A (N_1)$$

$$l_B = 2l_A (N_2)$$

$$t_B = t_A (N_3)$$

$$V_B = (N_1 \times N_2 \times N_3 \times V_A)$$

$$= (3 \times 2 \times 1 \times 514)$$

$$= 3072 \text{ cm}^3$$

Jadi, volume balok setelah diperbesar adalah  $3072 \text{ cm}^3$

8. Diketahui:

$$V_{balok} = p \times l \times t = AB \times BC \times CG$$

$$V_{limas} = \frac{1}{3} \times \text{luas alas} = \frac{1}{3} (AB \times AD \times AE)$$

$$V_{limas} = \frac{1}{3} (AB \times BC \times CG) = \frac{1}{3} \times V_{balok}$$

Jadi, hubungan antara volume balok dan volume limas adalah

$$V_{limas} = \frac{1}{3} \times V_{balok}$$

9. Diketahui:

$$V_{kubus} = s \times s \times s = s^3$$

$$V_{limas} = \frac{1}{3} \times \text{luas alas} \times t$$

Maka,

$$V_{kubus} - V_{limas} = s^3 - \frac{1}{3} \times \text{luas alas} \times t$$

$$= s^3 - \frac{1}{3} \times s^2 \times s$$

$$= s^3 - \frac{1}{3} \times s^3$$

$$= \left( \frac{3}{3} - \frac{1}{3} \right) s^3$$

$$= \frac{2}{3} s^3 = 2 \left( \frac{1}{3} \times p \times l \times t \right)$$

Terbukti bahwa selisih volume kubus dan volume limas segi empat sama dengan 2 kali volume limas segi empat.

10. Pernyataan “Limas merupakan bangun ruang sisi datar yang selimutnya terdiri atas bagian dasar segitiga dengan satu titik persekutuan” adalah benar.

- Titik persekutuan tersebut disebut titik puncak.
- Semakin panjang tinggi limas, maka posisi titik puncak semakin tinggi. Begitupun sebaliknya, semakin tinggi posisi titik puncak maka semakin panjang tinggi limas.

11. Diketahui:

Di lapangan parkir terdapat 105 kendaraan yang terdiri dari sepeda motor dan mobil

Jumlah roda seluruh kendaraan = 290 roda

Ditanyakan:

Buatlah gambar dari model matematika permasalahan ini kemudian hitunglah banyak sepeda motor di tempat parkir tersebut!

Penyelesaian:

Misalkan:

Motor = a

Mobil = b

$$a + b = 105 \dots (i)$$

$$2a + 2b = 290 \dots (ii)$$



Eliminasi persamaan (i) dan (ii)

$$\begin{array}{r|l|l} a + b = 105 & \times 2 & 2a + 2b = 210 \\ 2a + 2b = 290 & \times 1 & \underline{2a + 4b = 290} \end{array}$$

$$-2b = -80$$

$$b = \frac{-80}{-2}$$

$$b = 40$$

substitusi nilai b ke persamaan (i)

$$a + b = 105$$

$$a + 40 = 105$$

$$a = 105 - 40$$

$$a = 65$$

Jadi, banyaknya sepeda motor di tempat parkir adalah 65 buah.

12. Diketahui:

$$\text{Luas} = \text{Luas}_1 - 38$$

$$\text{Jika } \text{Luas}_1 - 38 = \text{Panjang} + 2$$

$$\text{Luas}_1 - 38 = \text{Lebar} - 4$$

$$\text{Luas} = \text{Luas}_2 - 8$$

$$\text{Jika } \text{Luas}_2 - 8 = \text{panjang} - 2$$

$$\text{Luas}_2 - 8 = \text{lebar} + 1$$

Ditanyakan: Berapa ukuran persegi panjang?

Penyelesaian:

Misalkan:

$p$  = panjang

$l$  = lebar

$L$  = Luas

$L = p \times l$

$L - 38 = (p + 2)(l - 4)$

$pl - 38 = pl - 4p + 2l - 8$

$pl - pl + 4p - 2l = 38 - 8$

$4p - 2l = 30 \dots(i)$

$L - 8 = (p - 2)(l + 1)$

$pl - 8 = pl + p - 2l - 2$

$pl - pl - p + 2l = 8 - 2$

$p - 2l = -6 \dots(ii)$

eliminasi persamaan (i) dan (ii)

$4p - 2l = 30$

$p - 2l = -6$

$3p = 36$

$p = \frac{36}{3}$

$p = 12$

Substitusi nilai  $p$  ke persamaan (ii)

$$p - 2l = -6$$

$$12 - 2l = -6$$

$$- 2l = -6 - 12$$

$$- 2l = -18$$

$$2l = 18$$

$$l = \frac{18}{2}$$

$$l = 9$$

Jadi, ukuran dari persegi panjang tersebut adalah  $12 \times 9$ .

13. Tabel semua kemungkinan pada pelemparan dua buah dadu adalah:

	1	2	3	4	5	6
1	(1,1)	(1,2)	(1,3)	(1,4)	(1,5)	(1,6)
2	(2,1)	(2,2)	(2,3)	(2,4)	(2,5)	(2,6)
3	(3,1)	(3,2)	(3,3)	(3,4)	(3,5)	(3,6)
4	(4,1)	(4,2)	(4,3)	(4,4)	(4,5)	(4,6)
5	(5,1)	(5,2)	(5,3)	(5,4)	(5,5)	(5,6)
6	(6,1)	(6,2)	(6,3)	(6,4)	(6,5)	(6,6)

Pasangan mata dadu berjumlah 6 = (1,5), (2,4), (3,3), (4,2), (5,1)

Pasangan mata dadu berjumlah 8 = (2,6), (3,5), (4,4), (5,3), (6,2)



$$P(6) = \frac{n(A)}{n(S)} = \frac{5}{36}$$

$$P(8) = \frac{n(A)}{n(S)} = \frac{5}{36}$$

$$P(A) = P(6) + P(8)$$

$$= \frac{5}{36} + \frac{5}{36}$$

$$= \frac{10}{36} = \frac{5}{18}$$

Jadi, peluang muncul angka 6 atau 8 adalah  $\frac{5}{18}$

14. Diketahui bahwa  $P(A) = \frac{n(A)}{n(S)}$ , di mana  $n(A)$  dan  $n(S)$  keduanya positif.

Karena,  $n(A) \leq n(S)$  maka  $0 \leq P(A) \leq 1$

Jadi, kisaran nilai peluang kejadian A adalah terletak diantara 0 dan 1.

15. Diketahui bahwa  $P(A) = \frac{n(A)}{n(S)} = 0$

Maka,  $n(A) = 0$ . Hal ini menunjukkan bahwa kejadian A tidak mungkin terjadi.

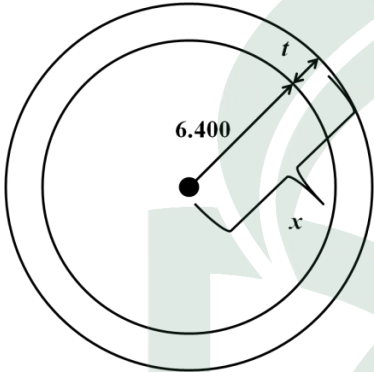

Dengan demikian, pernyataan “Suatu kejadian A yang memiliki peluang nol, maka kejadian A tidak mungkin terjadi” adalah benar.

UNIVERSITAS ISLAM NEGERI  
**ALAUDDIN**  
 M A K A S S A R

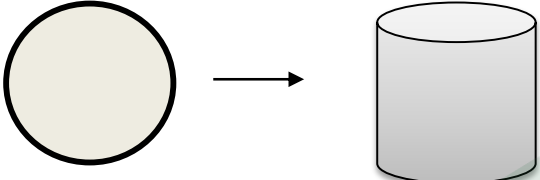
### Instrumen Tes Kemampuan Penalaran Matematis

Mata Pelajaran : Matematika  
 Sekolah : MTsN 1 Model Kota Makassar  
 Kelas / semester : VIII / 2  
 Alokasi Waktu : 45 Menit

Indikator Penalaran	Soal
Menyajikan pernyataan matematika secara lisan, tertulis, gambar, dan grafik.	Sebuah satelit mengorbit di atas permukaan bumi dengan kecepatan 4.400 km/jam dan membutuhkan waktu 10 jam untuk sekali orbit. Jika panjang jari-jari bumi 6.400 km, dan orbitnya dianggap berbentuk lingkaran, Sketsakan situasi tersebut!
Bentuk Stimulus	
<ul style="list-style-type: none"> <li>➤ Pernyataan perputaran benda mengelilingi lingkaran</li> <li>➤ Pernyataan kecepatan dan waktu benda sekali putaran</li> <li>➤ Pernyataan jari-jari lingkaran</li> </ul>	
Jawaban	Skor
Diketahui :  $v = 4.400 \frac{km}{jam}$	1 : Tidak dapat mensketsakan situasi dari soal.

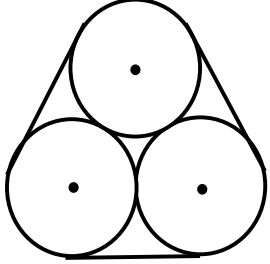
<p>waktu = 10 jam</p> <p><math>r = 6.400 \text{ km}</math></p> <p>Ditanyakan : Sketsa dari soal</p> <p>Penyelesaian:</p> <p>Sketsa</p>  <p>Tinggi satelit dari permukaan bumi = <math>x</math></p>	<p>2 : Mensketsakan situasi yang salah.</p> <p>3 : Mensketsakan situasi yang kurang tepat.</p> <p>4 : Mensketsakan situasi dengan benar</p>
<p><b>Indikator Penalaran Penalaran</b></p>	<p><b>Soal</b></p>
<p>Melakukan manipulasi matematika.</p>	 <p>Suatu lembaran plat baja berbentuk lingkaran</p>
<p><b>Bentuk Stimulus</b></p>	<p>berbentuk lingkaran</p>

<ul style="list-style-type: none"> <li>➤ Gambar berbentuk lingkaran</li> <li>➤ Gambar berbentuk tabung</li> <li>➤ Pernyataan lingkaran akan menjadi penutup tabung dengan menggunakan paku.</li> </ul>	<p>mempunyai luas <math>154 \text{ m}^2</math>. Plat ini digunakan untuk menutup bak penampungan air berbentuk tabung. Sekeliling plat dipaku sedemikian rupa dengan jarak antara 2 paku adalah <math>0,5 \text{ m}</math>. Tentukan banyak paku yang dibutuhkan!</p>
<b>Jawaban</b>	<b>Skor</b>

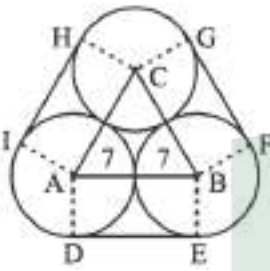
<p>Diketahui:</p>  <p>Luas Lingkaran = <math>154 \text{ m}^2</math></p> <p>Jarak antar paku = <math>0,5 \text{ m}^2</math></p> <p>Ditanyakan: Banyak paku yang dibutuhkan?</p> <p>Penyelesaian:</p> $L = \pi r^2$ $154 = \frac{22}{7} \times r^2$ $r = \sqrt{\frac{154}{\frac{22}{7}}}$ $r = \sqrt{49} = 7$ <p>Mencari banyak paku yang dihitung</p> $K = 2 \times \frac{22}{7} \times 7$ $= 44$ <p>Banyak paku yang dibutuhkan</p>	<p>1 : Tidak dapat menuliskan diketahui dari soal dan menghubungkan dengan yang ditanyakan</p> <p>2 : Dapat menuliskan yang diketahui dan ditanyakan tetapi tidak dapat menyelesaikan soal</p> <p>3 : Dapat menuliskan yang diketahui dan ditanyakan tetapi kurang tepat menyelesaikan soal</p> <p>4 : Dapat menuliskan yang diketahui dan ditanyakan, dan dapat menyelesaikan soal dengan benar.</p>
--	---

$n = \frac{K}{0,5} = \frac{44}{0,5} = 88$ <p>Jadi, banyak paku yang dibutuhkan adalah 88 buah.</p>	
<b>Indikator Penalaran</b>	<b>Soal</b>
Menarik kesimpulan dari pernyataan	Diketahui:
	a. Lingkaran penuh dengan jari-jari $r$ ,
	b. Setengah lingkaran dengan jari-jari $2r$
<b>Bentuk Stimulus</b>	Tentukan manakah yang kelilingnya lebih besar? Buatlah kesimpulan dari kondisi di atas!
➤ Pernyataan jari-jari lingkaran	
<b>Jawaban</b>	<b>Skor</b>
Diketahui:	1 : Tidak dapat menarik kesimpulan dan tidak dapat memberikan alasan yang benar pada langkah penyelesaian.
Jari-jari lingkaran = $r$	
Jari-jari $\frac{1}{2}$ lingkaran = $2r$	
Ditanyakan: keliling lingkaran yang paling besar serta kesimpulannya!	2 : Salah dalam menarik

<p>Penyelesaian:</p> <p>Misalkan:</p> <p><math>K_1 =</math> Keliling lingkaran jari-jari <math>r</math></p> <p><math>K_2 =</math> Keliling lingkaran jari-jari <math>2r</math></p> <p>Maka,</p> <p><math>K_1 = 2\pi r</math></p> <p><math>K_2 = \frac{1}{2}(2\pi(2r)) + 4r = 2\pi r + 4r</math></p> <p>Dengan demikian, <math>K_2</math> lebih besar dari <math>K_1</math>.</p> <p>Kesimpulan: keliling setengah lingkaran berjari-jari <math>2r</math> lebih besar daripada keliling lingkaran penuh berjari-jari <math>r</math>.</p>	<p>kesimpulan dari pernyataan dan memberikan alasan yang salah pada langkah penyelesaian</p> <p>3 : Dapat memberikan kesimpulan dari pernyataan tetapi memberikan alasan yang kurang tepat pada langkah penyelesaian</p> <p>4 : Dapat memberikan kesimpulan dari pernyataan dan memberikan alasan yang tepat pada langkah penyelesaian</p>
<b>Indikator Penalaran</b>	<b>Soal</b>

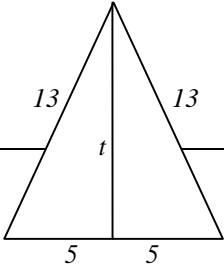
<p>Menyusun bukti, memberikan alasan atau bukti terhadap beberapa solusi.</p>	<p>Perhatikan gambar berikut!</p> 
<p><b>Bentuk Stimulus</b></p>	
<ul style="list-style-type: none"> <li>➤ Gambar tiga buah lingkaran</li> <li>➤ Pernyataan jari-jari lingkaran</li> <li>➤ Pernyataan kawat yang mengikat tiga buah lingkaran</li> </ul>	<p>Gambar di atas menunjukkan penampang tiga buah pipa air berbentuk lingkaran yang masing-masing berjari-jari 7 cm dan diikat menjadi satu. Apakah panjang kawat minimal yang diperlukan untuk mengikat tiga pipa tersebut melebihi 1 meter?</p>



Jawaban	Skor
<p>Diketahui:</p>  <p>Jari-jari = 7 cm</p> <p>Ditanyakan: Apakah panjang kawat minimal yang diperlukan untuk mengikat tiga pipa tersebut melebihi 1 meter?</p> <p>Penyelesaian:</p> <p>Panjang EF + Panjang GH + Panjang DI = Keliling Lingkaran</p> $\begin{aligned} \text{Keliling lingkaran} &= 2\pi r \\ &= 2 \times \frac{22}{7} \times 7 \\ &= 2 \times 22 \end{aligned}$	<p>1 : Tidak dapat menyusun bukti dan tidak dapat memberikan alasan</p> <p>2 : Salah dalam langkah menyusun bukti, dan memberikan alasan yang salah</p> <p>3 : Dapat menyusun bukti tetapi memberikan alasan yang salah</p> <p>4 : Dapat menyusun bukti dan memberikan alasan yang tepat</p>

<p style="text-align: center;"><math>= 44</math></p> <p>Panjang kawat minimal = DE + FG + HI + Keliling Lingkaran</p> <p style="text-align: center;"><math>= 14 + 14 + 14 + 44</math></p> <p style="text-align: center;"><math>= 86 \text{ cm}</math></p> <p>Jadi, panjang kawat minimal yang diperlukan untuk mengikat pipa adalah 86 cm dan tidak melebihi 1 meter.</p>	
<b>Indikator Penalaran</b>	<b>Soal</b>
<p>Memeriksa kebenaran argumen</p>	<p>“Sudut pusat adalah sudut yang dibentuk oleh dua sisi dan dua sisi tersebut berhimpit dengan jari-jari suatu lingkaran dan titik sudutnya berhimpit dengan titik pusat lingkaran serta menghadap busur lingkaran”</p>
<b>Bentuk Stimulus</b>	
<p>➤ Pernyataan sudut pusat</p>	<p>Benarkah pernyataan tersebut? Jelaskan pula bagaimana hubungan antara sudut pusat dengan busur!</p>

<b>Jawaban</b>	<b>Skor</b>
<p>Diketahui:</p> <p>Pernyataan “Sudut pusat adalah sudut yang dibentuk oleh dua sisi dan dua sisi tersebut berhimpit dengan jari-jari suatu lingkaran dan titik sudutnya berhimpit dengan titik pusat lingkaran serta menghadap busur lingkaran”</p> <p>Ditanyakan:</p> <p>Benarkah pernyataan tersebut? Jelaskan pula bagaimana hubungan antara sudut pusat dengan busur!</p> <p>Penyelesaian:</p> <p>Pernyataan tersebut benar.</p> <p>Hubungan sudut pusat dan busur adalah semakin besar ukuran sudut pusat maka semakin panjang busur di depan sudut pusat tersebut. Sebaliknya, semakin panjang busur di depan sudut pusat, maka ukuran sudut pusat semakin besar.</p>	<p>1 : Salah dalam memeriksa kesahihan argumen dan tidak memberikan penjelasan</p> <p>2 : Benar dalam memeriksa argumen, tetapi tidak disertai dengan penjelasan.</p> <p>3 : Benar dalam memeriksa kesahihan argumen, tetapi penjelasan yang kurang tepat</p> <p>4 : Benar dalam memeriksa argumen dan memiliki penjelasan yang tepat.</p>

Indikator Penalaran	Soal
Menyajikan pernyataan matematika secara lisan, tertulis, gambar, dan grafik.	Gambar dan tentukan volume prisma yang alasnya segitiga sama kaki dengan panjang sisi A 13 cm, panjang sisi B 10 cm, tinggi prisma 15 cm.
<b>Bentuk Stimulus</b>	
<ul style="list-style-type: none"> <li>➤ Pernyataan panjang sisi prisma</li> <li>➤ Pernyataan tinggi prisma</li> </ul>	
Jawaban	Skor
<p>Diketahui:</p> <p>Panjang sisi A = 13 cm</p> <p>Panjang sisi B = 10 cm</p> <p>Tinggi prisma = 15 cm</p> <p>Ditanyakan: gambar dan volume prisma?</p> <p>Penyelesaian:</p> <p>Gambar prisma:</p> <div style="text-align: center;">  </div>	<p>1 : Tidak dapat mensketsakan situasi dari soal.</p> <p>2 : Mensketsakan situasi yang salah.</p> <p>3 : Mensketsakan situasi yang kurang tepat.</p> <p>4 : Mensketsakan situasi dengan benar</p>

$t = \sqrt{13^2 - 5^2}$ $= \sqrt{169 - 25}$ $= \sqrt{144} = 12$ <p>Volume prisma = luas alas <math>\times</math> tinggi</p> $= \frac{1}{2} \times 5 \times 12 \times 15$ $= 450 \text{ cm}^3$ <p>Jadi, volume prisma adalah = <math>450 \text{ cm}^3</math></p>	
<b>Indikator Penalaran</b>	<b>Soal</b>
Melakukan manipulasi matematika	Panjang sebuah balok sama dengan dua kali lebarnya dan tinggi balok setengah kali lebarnya. Ukuran balok tersebut diubah sehingga
<b>Bentuk Stimulus</b>	panjangnya menjadi tiga kali

<ul style="list-style-type: none"> <li>➤ Pernyataan panjang dan lebar balok I</li> <li>➤ Pernyataan perubahan ukuran balok I</li> <li>➤ Pernyataan luas balok</li> </ul>	<p>semula dan lebarnya menjadi dua kali semula, sedangkan tingginya tetap. Jika luas seluruh permukaan balok semula <math>448 \text{ cm}^2</math>. Maka, volume balok setelah diperbesar adalah...</p>
<b>Jawaban</b>	<b>Skor</b>
<p>Diketahui:</p> $p_A = 2l_A$ $t_A = \frac{1}{2}l_A$ <p>Luas permukaan = <math>448 \text{ cm}^2</math></p> <p>Ukuran balok diubah sehingga</p> $p_B = 3p_A$ $l_B = 2l_A$ $t_B = t_A$ <p>Ditanyakan: <math>V_B</math>?</p> <p>Penyelesaian:</p>	<p>1 : Tidak dapat menuliskan diketahui dari soal dan menghubungkan dengan yang ditanyakan</p> <p>2 : Dapat menuliskan yang diketahui dan ditanyakan tetapi tidak dapat menyelesaikan soal</p> <p>3 : Dapat menuliskan yang diketahui dan ditanyakan tetapi kurang tepat menyelesaikan soal</p>

$$\text{Luas Permukaan} = 2(pl + lt + pt)$$

$$448 = 2(2l \cdot l + l \cdot \frac{1}{2}l + 2l \cdot \frac{1}{2}l)$$

$$448 = 2(2l^2 + \frac{1}{2}l^2 + l^2)$$

$$448 = 2 \times \frac{7}{2}l^2$$

$$448 = 7l^2$$

$$l^2 = \frac{448}{7}$$

$$l^2 = 64$$

$$l = \sqrt{64}$$

$$l = 8$$

$$p_A = 2l_A$$

$$= 2 \times 8 = 16$$

$$t_A = \frac{1}{2}l_A$$

$$= \frac{1}{2} \times 8 = 4$$

$$V_A = (p \times l \times t)$$

$$= (16 \times 8 \times 4)$$

$$= 514 \text{ cm}^3$$

Misalkan:

$$p_B = 3p_A (N_1)$$

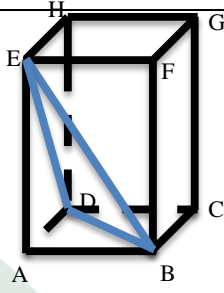
4 : Dapat menuliskan yang diketahui dan ditanyakan, dan dapat menyelesaikan soal dengan benar.



UNIVERSITAS ISLAM NEGERI

ALAUDDIN

M A K A S S A R

Indikator Penalaran	Soal
Menarik kesimpulan dari pernyataan	 <p data-bbox="957 784 1340 1030">Apa yang dapat Anda katakan tentang hubungan volume balok ABCD EFGH dan volume Limas ABDE?</p>
Bentuk Stimulus	
<ul style="list-style-type: none"> <li>➤ Gambar balok</li> <li>➤ Gambar limas</li> </ul>	
Jawaban	Skor
<p data-bbox="287 1276 430 1310">Diketahui:</p> $V_{balok} = p \times l \times t = AB \times BC \times CG$ $V_{limas} = \frac{1}{3} \times \text{luas alas}$ $= \frac{1}{3} (AB \times AD \times AE)$ $V_{limas} = \frac{1}{3} (AB \times BC \times CG) = \frac{1}{3} \times V_{balok}$ <p data-bbox="287 1702 925 1792">Jadi, hubungan antara volume balok dan volume limas adalah</p> $V_{limas} = \frac{1}{3} \times V_{balok}$	<p data-bbox="957 1276 1340 1612">1 : Tidak dapat menarik kesimpulan dan tidak dapat memberikan alasan yang benar pada langkah penyelesaian.</p> <p data-bbox="957 1657 1340 1904">2 :Salah dalam menarik kesimpulan dari pernyataan dan memberikan alasan yang</p>



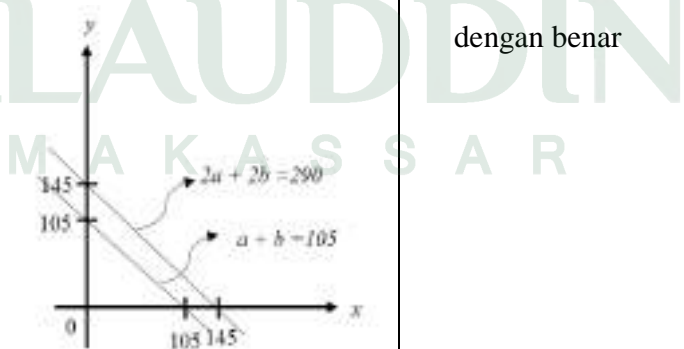
	<p>salah pada langkah penyelesaian</p> <p>3 :Dapat memberikan kesimpulan dari pernyataan tetapi memberikan alasan yang kurang tepat pada langkah penyelesaian</p> <p>4 : Dapat memberikan kesimpulan dari pernyataan dan memberikan alasan yang tepat pada langkah penyelesaian</p>
<b>Indikator Penalaran</b>	<b>Soal</b>
Menyusun bukti, memberikan alasan atau bukti	Selidiki apakah selisih volume kubus dan volume limas segi empat sama dengan 2 kali volume limas

<b>Bentuk Stimulus</b>	
<p>➤ Pernyataan selisih volume kubus dan volume limas</p>	<p>segi empat, jika diketahui tinggi limas sama dengan tinggi kubus? Mengapa?</p>
<b>Jawaban</b>	<b>Skor</b>
<p>Diketahui:</p> $V_{kubus} = s \times s \times s = s^3$ $V_{limas} = \frac{1}{3} \times \text{luas alas} \times t$ <p>Maka,</p> $V_{kubus} - V_{limas}$ $= s^3 - \frac{1}{3} \times \text{luas alas} \times t$ $= s^3 - \frac{1}{3} \times s^2 \times s$ $= s^3 - \frac{1}{3} \times s^3$ $= \left(\frac{3}{3} - \frac{1}{3}\right) s^3$ $= \frac{2}{3} s^3$ $= 2 \left(\frac{1}{3} \times p \times l \times t\right)$	<p>1 : Tidak dapat menyusun bukti dan tidak dapat memberikan alasan</p> <p>2 : Salah dalam langkah menyusun bukti, dan memberikan alasan yang salah</p> <p>3 : Dapat menyusun bukti tetapi memberikan alasan yang salah</p> <p>4 : Dapat menyusun bukti dan memberikan alasan yang tepat</p>

<p>Terbukti bahwa selisih volume kubus dan volume limas segi empat sama dengan 2 kali volume limas segi empat.</p>	
<p style="text-align: center;"><b>Indikator Penalaran</b></p>	<p style="text-align: center;"><b>Soal</b></p>
<p>Memeriksa kesahihan argumen</p>	<p>“Limas merupakan bangun ruang sisi datar yang selimutnya terdiri atas bagian dasar segitiga dengan satu titik persekutuan”</p>
<p style="text-align: center;"><b>Bentuk Stimulus</b></p>	<p>Benarkah pernyataan</p>
<p>➤ Pernyataan tentang limas</p>	<p>tersebut? Disebut apakah titik persekutuan tersebut? Serta apa kaitannya dengan tinggi limas?</p>
<p style="text-align: center;"><b>Jawaban</b></p>	<p style="text-align: center;"><b>Skor</b></p>
<p>Diketahui:  Pernyataan “Limas merupakan bangun ruang sisi datar yang selimutnya terdiri atas bagian dasar segitiga dengan satu titik persekutuan”</p>	<p>1 : Salah dalam memeriksa kesahihan argumen dan tidak memberikan penjelasan</p>

<p>Ditanyakan:</p> <p>Benarkah pernyataan tersebut? Disebut apakah titik persekutuan tersebut? Serta apa kaitannya dengan tinggi limas?</p> <p>Penyelesaian:</p> <p>Pernyataan “Limas merupakan bangun ruang sisi datar yang selimutnya terdiri atas bagian dasar segitiga dengan satu titik persekutuan” adalah benar.</p> <ul style="list-style-type: none"> <li>- Titik persekutuan tersebut disebut titik puncak.</li> <li>- Semakin panjang tinggi limas, maka posisi titik puncak semakin tinggi. Begitupun sebaliknya, semakin tinggi posisi titik puncak maka semakin panjang tinggi limas.</li> </ul>	<p>2 : Benar dalam memeriksa argumen, tetapi tidak disertai dengan penjelasan.</p> <p>3 : Benar dalam memeriksa kesahihan argumen, tetapi penjelasan yang kurang tepat</p> <p>4 : Benar dalam memeriksa argumen dan memiliki penjelasan yang tepat.</p>
<b>Indikator Penalaran</b>	<b>Soal</b>
<p>Menyajikan pernyataan matematika secara lisan, tertulis, gambar dan grafik.</p>	<p>Di lapangan parkir terdapat 105 kendaraan yang terdiri dari sepeda motor dan mobil. Jika jumlah roda seluruh kendaraan tersebut adalah</p>
<b>Bentuk Stimulus</b>	<p>290 roda. Buatlah gambar</p>

<ul style="list-style-type: none"> <li>➤ Pernyataan banyak kendaraan di lapangan parkir</li> <li>➤ Pernyataan jumlah roda kendaraan di lapangan parkir</li> </ul>	<p>dari model matematika permasalahan ini kemudian hitunglah banyak sepeda motor di tempat parkir tersebut!</p>						
<b>Jawaban</b>	<b>Skor</b>						
<p>Diketahui:</p> <p>Di lapangan parkir terdapat 105 kendaraan yang terdiri dari sepeda motor dan mobil</p> <p>Jumlah roda seluruh kendaraan = 290 roda</p> <p>Ditanyakan:</p> <p>Buatlah gambar dari model matematika permasalahan ini kemudian hitunglah banyak sepeda motor di tempat parkir tersebut!</p> <p>Penyelesaian:</p> <p>Misalkan</p> <p>Motor = a</p> <p>Mobil = b</p> <p><math>a + b = 105 \dots (i)</math></p> <p><math>2a + 2b = 290 \dots (ii)</math></p> <p>Eliminasi persamaan (i) dan (ii)</p> <table style="border-collapse: collapse; margin-left: 20px;"> <tr> <td style="border-right: 1px solid black; padding: 0 10px;"><math>a + b = 105</math></td> <td style="padding: 0 10px; text-align: center;"><math>\times 2</math></td> <td style="border-left: 1px solid black; padding: 0 10px;"><math>2a + 2b = 210</math></td> </tr> <tr> <td colspan="3" style="text-align: center; border-top: 1px solid black; border-left: 1px solid black; border-right: 1px solid black; padding-top: 5px;"> <math>\underline{\hspace{10em}}</math> </td> </tr> </table>	$a + b = 105$	$\times 2$	$2a + 2b = 210$	$\underline{\hspace{10em}}$			<p>1 : Tidak dapat mensketsakan situasi dari soal.</p> <p>2 : Mensketsakan situasi yang salah.</p> <p>3 : Mensketsakan situasi yang kurang tepat.</p> <p>4 : Mensketsakan situasi dengan benar</p>
$a + b = 105$	$\times 2$	$2a + 2b = 210$					
$\underline{\hspace{10em}}$							



$2a + 2b = 290 \quad \times 1 \quad 2a + 4b = 290$ $-2b = -80$ $b = \frac{-80}{-2}$ $b = 40$ <p>substitusi nilai b ke persamaan (i)</p> $a + b = 105$ $a + 40 = 105$ $a = 105 - 40$ $a = 65$ <p>Jadi, banyaknya sepeda motor di tempat parkir adalah 65 buah.</p>	
<b>Indikator Penalaran</b>	<b>Soal</b>
Melakukan manipulasi Matematika	<p>Jika sebuah persegi panjang panjangnya berkurang 38 jika lebarnya berkurang 4. Luasnya berkurang 8 jika panjangnya berkurang 2 dan lebarnya bertambah 1. maka ukuran dari persegi panjang tersebut adalah...</p>

<b>Bentuk Stimulus</b>	
<ul style="list-style-type: none"> <li>➤ Pernyataan luas persegi panjang</li> <li>➤ Pernyataan lebar persegi panjang</li> </ul>	
<b>Jawaban</b>	<b>Skor</b>
<p>Diketahui:</p> <p style="padding-left: 40px;"><math>Luas = Luas_1 - 38</math></p> <p style="padding-left: 40px;">Jika <math>Luas_1 - 38 = Panjang + 2</math></p> <p style="padding-left: 40px;"><math>Luas_1 - 38 = Lebar - 4</math></p> <p style="padding-left: 40px;"><math>Luas = Luas_2 - 8</math></p> <p style="padding-left: 40px;">Jika <math>Luas_2 - 8 = panjang - 2</math></p> <p style="padding-left: 40px;"><math>Luas_2 - 8 = lebar + 1</math></p> <p>Ditanyakan: Berapa ukuran persegi panjang?</p> <p>Penyelesaian:</p> <p>Misalkan:</p> <p style="padding-left: 40px;"><math>p = panjang</math></p> <p style="padding-left: 40px;"><math>l = lebar</math></p> <p style="padding-left: 40px;"><math>L = Luas</math></p> <p style="padding-left: 40px;"><math>L = p \times l</math></p> <p style="padding-left: 40px;"><math>L - 38 = (p + 2)(l - 4)</math></p> <p style="padding-left: 40px;"><math>pl - 38 = pl - 4p + 2l - 8</math></p>	<p>1 : Tidak dapat menuliskan diketahui dari soal dan menghubungkan dengan yang ditanyakan</p> <p>2 : Dapat menuliskan yang diketahui dan ditanyakan tetapi tidak dapat menyelesaikan soal</p> <p>3 : Dapat menuliskan yang diketahui dan ditanyakan tetapi kurang tepat menyelesaikan soal</p> <p>4 : Dapat menuliskan yang diketahui dan ditanyakan, dan dapat menyelesaikan soal dengan benar.</p>

$$pl - pl + 4p - 2l = 38 - 8$$

$$4p - 2l = 30 \dots(i)$$

$$L - 8 = (p - 2)(l + 1)$$

$$pl - 8 = pl + p - 2l - 2$$

$$pl - pl - p + 2l = 8 - 2$$

$$p - 2l = -6 \dots(ii)$$

eliminasi persamaan (i) dan (ii)

$$4p - 2l = 30$$

$$\underline{p - 2l = -6}$$

$$3p = 36$$

$$p = \frac{36}{3}$$

$$p = 12$$

Substitusi nilai  $p$  ke persamaan (ii)

$$p - 2l = -6$$

$$12 - 2l = -6$$

$$- 2l = -6 - 12$$

$$- 2l = -18$$

$$2l = 18$$

$$l = \frac{18}{2}$$

$$l = 9$$

Jadi, ukuran dari persegi panjang tersebut adalah  $12 \times 9$ .



<b>Indikator Penalaran</b>	<b>Soal</b>																					
Melakukan manipulasi Matematika	Dua buah dadu dilempar bersamaan, tentukan peluang jumlah angka yang muncul 6 atau 8!																					
<b>Bentuk Stimulus</b>																						
➤ Pelemparan dua buah dadu																						
<b>Jawaban</b>	<b>Skor</b>																					
<p>Diketahui:</p> <p>Dua buah dadu = n(s)</p> <p>Ditanyakan: peluang jumlah angka 6 atau 8?</p> <p>Penyelesaian:</p> <table border="1" data-bbox="301 1715 922 1998"> <thead> <tr> <th></th> <th>1</th> <th>2</th> <th>3</th> <th>4</th> <th>5</th> <th>6</th> </tr> </thead> <tbody> <tr> <th>1</th> <td>(1,1)</td> <td>(1,2)</td> <td>(1,3)</td> <td>(1,4)</td> <td>(1,5)</td> <td>(1,6)</td> </tr> <tr> <th>2</th> <td>(2,1)</td> <td>(2,2)</td> <td>(2,3)</td> <td>(2,4)</td> <td>(2,5)</td> <td>(2,6)</td> </tr> </tbody> </table>		1	2	3	4	5	6	1	(1,1)	(1,2)	(1,3)	(1,4)	(1,5)	(1,6)	2	(2,1)	(2,2)	(2,3)	(2,4)	(2,5)	(2,6)	<p>1 : Tidak dapat menuliskan diketahui dari soal dan menghubungkan dengan yang ditanyakan</p> <p>2 : Dapat menuliskan yang diketahui dan ditanyakan tetapi tidak dapat menyelesaikan soal</p> <p>3 : Dapat menuliskan yang</p>
	1	2	3	4	5	6																
1	(1,1)	(1,2)	(1,3)	(1,4)	(1,5)	(1,6)																
2	(2,1)	(2,2)	(2,3)	(2,4)	(2,5)	(2,6)																

3	(3,1)	(3,2)	(3,3)	(3,4)	(3,5)	(3,6)
4	(4,1)	(4,2)	(4,3)	(4,4)	(4,5)	(4,6)
5	(5,1)	(5,2)	(5,3)	(5,4)	(5,5)	(5,6)
6	(6,1)	(6,2)	(6,3)	(6,4)	(6,5)	(6,6)

Pasangan mata dadu berjumlah 6 = (1,5), (2,4),  
(3,3), (4,2), (5,1)

Pasangan mata dadu berjumlah 8 = (2,6), (3,5),  
(4,4), (5,3), (6,2)

$$P(6) = \frac{n(A)}{n(S)}$$

$$= \frac{5}{36}$$

$$P(8) = \frac{n(A)}{n(S)}$$

$$= \frac{5}{36}$$

$$P(A) = P(6) + P(8)$$

$$= \frac{5}{36} + \frac{5}{36}$$

$$= \frac{10}{36} = \frac{5}{18}$$

Jadi, peluang muncul angka 6 atau 8 adalah  $\frac{5}{18}$

diketahui dan ditanyakan  
tetapi kurang tepat  
menyelesaikan soal

4 : Dapat menuliskan yang  
diketahui dan ditanyakan, dan  
dapat menyelesaikan soal  
dengan benar.


<b>Indikator Penalaran</b>	<b>Soal</b>
Menarik kesimpulan dari pernyataan	<p>“Peluang dari suatu kejadian A adalah <math>\frac{n(A)}{n(S)}</math>,”</p> <p>Apa yang dapat Anda jelaskan tentang kisaran nilai dari peluang kejadian A?</p>
<b>Bentuk Stimulus</b>	
<p>➤ Pernyataan peluang</p>	
<b>Jawaban</b>	<b>Skor</b>
<p>Diketahui bahwa <math>P(A) = \frac{n(A)}{n(S)}</math>, di mana <math>n(A)</math> dan <math>n(S)</math> keduanya positif.</p> <p>Karena, <math>n(A) \leq n(S)</math> maka <math>0 \leq P(A) \leq 1</math></p> <p>Jadi, kisaran nilai peluang kejadian A adalah terletak diantara 0 dan 1.</p>	<p>1 : Tidak dapat menarik kesimpulan dan tidak dapat memberikan alasan yang benar pada langkah penyelesaian.</p> <p>2 :Salah dalam menarik</p>

	<p>kesimpulan dari pernyataan dan memberikan alasan yang salah pada langkah penyelesaian</p> <p>3 :Dapat memberikan kesimpulan dari pernyataan tetapi memberikan alasan yang kurang tepat pada langkah penyelesaian</p> <p>4 : Dapat memberikan kesimpulan dari pernyataan dan memberikan alasan yang tepat pada langkah penyelesaian</p>
<b>Indikator</b>	<b>Soal</b>

Memeriksa kesahihan argumen	<p>“Suatu kejadian A yang memiliki peluang nol, maka kejadian A tidak mungkin terjadi”.</p> <p>Benarkah pernyataan tersebut? Jelaskan!</p>
<b>Bentuk Stimulus</b>	
➤ Pernyataan peluang	
<b>Jawaban</b>	<b>Skor</b>
<p>Diketahui bahwa <math>P(A) = \frac{n(A)}{n(S)} = 0</math></p> <p>Maka, <math>n(A) = 0</math>. Hal ini menunjukkan bahwa kejadian A tidak mungkin terjadi.</p> <p>Dengan demikian, pernyataan “Suatu kejadian A yang memiliki peluang nol, maka kejadian A tidak mungkin terjadi” adalah benar.</p>	<p>1 : Salah dalam memeriksa kesahihan argumen dan tidak memberikan penjelasan</p> <p>2 : Benar dalam memeriksa argumen, tetapi tidak disertai dengan penjelasan.</p> <p>3 : Benar dalam memeriksa kesahihan argumen, tetapi penjelasan yang kurang</p>



	<p>tepat</p> <p>4 : Benar dalam memeriksa argumen dan memiliki penjelasan yang tepat.</p>
--	---



UNIVERSITAS ISLAM NEGERI  
**ALAUDDIN**  
M A K A S S A R

### Kartu Penilaian Kemampuan Penalaran Matematis

No	Indikator Penalaran	Skor	Keterangan
1.	Menyajikan pernyataan matematika secara lisan, tertulis, gambar dan grafik	1	Tidak dapat menyajikan pernyataan matematika secara lisan, tertulis, gambar dan grafik
		2	Menyajikan pernyataan matematika secara lisan, tertulis, gambar dan grafik yang salah
		3	Menyajikan pernyataan matematika secara lisan, tertulis, gambar dan grafik yang kurang tepat
		4	Menyajikan pernyataan matematika secara lisan, tertulis, gambar dan grafik dengan benar
2.	Melakukan manipulasi matematika	1	Tidak dapat menuliskan yang diketahui dari soal dan menghubungkan dengan yang ditanyakan
		2	Dapat menuliskan yang diketahui dan ditanyakan, tetapi tidak dapat menyelesaikan soal
		3	Dapat menuliskan yang diketahui dan ditanyakan, tetapi kurang tepat dalam menyelesaikan soal
		4	Dapat menuliskan yang diketahui dan ditanyakan, dan dapat menyelesaikan soal dengan tepat
3.	Menyusun bukti, memberikan alasan atau bukti terhadap beberapa solusi	1	Tidak dapat menyusun bukti, dan tidak memberikan alasan
		2	Salah dalam langkah menyusun bukti, dan memberikan alasan yang salah
		3	Dapat menyusun bukti tetapi memberikan alasan yang kurang tepat
		4	Dapat menyusun bukti dan memberikan alasan yang tepat
4.	Menarik kesimpulan dari	1	Tidak dapat menarik kesimpulan dari pernyataan dan tidak dapat memberikan alasan dengan benar

	pernyataan		pada langkah penyelesaian
		2	Salah dalam menarik kesimpulan dari pernyataan dan memberikan alasan yang salah pada langkah penyelesaian
		3	Dapat memberikan kesimpulan dari pernyataan tetapi memberikan alasan yang kurang tepat pada langkah penyelesaian
		4	Dapat memberikan kesimpulan dari pernyataan dan memberikan alasan yang tepat pada langkah penyelesaian
5.	Memeriksa kesahihan argumen	1	Salah dalam memeriksa kesahihan argumen dan tidak memberikan penjelasan
		2	Benar dalam memeriksa argumen, tetapi tidak disertai dengan penjelasan
		3	Benar dalam memeriksa kesahihan argumen, tetapi penjelasan yang kurang tepat
		4	Benar dalam memeriksa argumen dan memiliki penjelasan yang tepat



## DAFTAR PUSTAKA

- Arikunto, Suharsimi. *Dasar-Dasar Evaluasi Pendidikan (Edisi Revisi)*. Jakarta: Bumi Aksara. 2010.
- Hamzah, Ali. *Evaluasi Pembelajaran Matematika* Jakarta: PT Rajagrafindo Persada. 2014.
- Lestari, Karunia Eka dan Mokhammad Ridwan Yudhanegara. *Penelitian Pendidikan Matematika*. Bandung: PT Refika Aditama. 2015.
- Mustami, Khalifah. *Metodologi Penelitian Pendidikan*. Yogyakarta: Aynat Publishing. 2015.
- Nurhayati, Susiana, Sutinah *dkk.* “Kemampuan Penalaran Siswa Kelas VIII Dalam Menyelesaikan Soal Kesebangunan”. *Jurnal Jurusan Matematika, FMIPA, Unesa*. 2015, h. 1-9.
- Purwanto. *Instrumen Penelitian Sosial dan Pendidikan*. Yogyakarta: Pustaka

ALAUDDIN  
M A K A S S A R