

**PENGARUH SINETRON TERHADAP KEKERASAN VERBAL SISWI SMA
NEGERI 4 MAKASSAR**



SKRIPSI

*Diajukan untuk Memenuhi Salah Satu Syarat Meraih Gelar Sarjana
Komunikasi (S.Sos) Pada Jurusan Jurnalistik
Fakultas Dakwah dan Komunikasi
UIN Alauddin Makassar*

Oleh:

HIMRAWATI
NIM: 50500110029

**UNIVERSITAS ISLAM NEGERI
ALAUDDIN
MAKASSAR
FAKULTAS DAKWAH DAN KOMUNIKASI
UIN ALAUDDIN MAKASSAR
2014**

PERNYATAAN KEASLIAN SKRIPSI

Mahasiswa yang bertanda tangan di bawah ini :

Nama : Himrawati
NIM : 50500110029
Tempat/Tgl. Lahir : Ujung Pandang/ 23 Desember1992
Jurusan : Jurnalistik
Fakultas/Program : Dakwah dan Komunikasi/S1
Alamat : Jl. Terong No. 14 Kota Makassar
Judul : **Pengaruh Sinetron terhadap Kekerasan Verbal Siswi SMA Negeri 4 Makassar**

Menyatakan dengan sesungguhnya dan penuh kesadaran bahwa skripsi ini benar adalah hasil karya sendiri. Jika dikemudian hari terbukti bahwa ia merupakan duplikat, tiruan, plagiat, atau dibuat oleh orang lain, sebagian atau seluruhnya, maka skripsi dan gelar yang diperoleh karenanya batal demi hukum.

Makassar, 4 September 2014

Penulis,

UNIVERSITAS ISLAM NEGERI

ALAUDDIN

M A K A

Himrawati
NIM. 50500110029

PERSETUJUAN PEMBIMBING

Pembimbing penulisan skripsi saudara **Himrawati**, Nim : 50500110029, mahasiswa Jurusan Jurnalistik Fakultas Dakwah dan Komunikasi Universitas Islam Negeri Alauddin Makassar, setelah dengan seksama meneliti dan mengoreksi skripsi yang bersangkutan dengan judul: **“Pengaruh Sinetron Terhadap Kekerasan Verbal Siswi SMA Negeri 4 Makassar”** Memandang bahwa proposal skripsi tersebut telah memenuhi syarat-syarat ilmiah dan dapat disetujui untuk diajukan ke sidang munaqasyah.

Demikian Persetujuan ini diberikan untuk diproses lebih lanjut.

Makassar, 03 September 2014

Pembimbing I

Pembimbing II

Ramsiah Tasruddin, S.Ag., M.Si
NIP. 197102225 200501 2 001

Dian Muhtadiah Hamna, S.IP.,M.I.Kom

PENGESAHAN SKRIPSI

Skripsi yang berjudul, **“Pengaruh Sinetron terhadap Kekerasan Verbal Siswi SMA Negeri 4 Makassar”** yang disusun oleh Himrawati NIM: 50500110029, Mahasiswa Jurusan Jurnalistik pada Fakultas Dakwah dan Komunikasi Universitas Islam Negeri Alauddin Makassar, telah diuji dan dipertahankan dalam sidang munaqasyah yang diselenggarakan pada hari, Senin tanggal 15 September 2014 M dinyatakan telah dapat diterima sebagai salah satu syarat untuk mendapatkan gelar Sarjana Sosial (S.Sos) pada Fakultas Dakwah dan Komunikasi program studi Jurnalistik (dengan beberapa perbaikan).

Makassar, 15 September 2014 M.

DEWAN PENGUJI

Ketua : Drs. Muh. Anwar, M.Hum (.....)

Sekretaris : Drs. Alamsyah, M.Hum (.....)

Munaqisy I : Dr. Firdaus Muhammad, M.Ag (.....)

Munaqisy II : Dra. Asni Djamereng, M.Si (.....)

Pembimbing I : RamsiahTasruddin, S.Ag, M.Si (.....)

Pembimbing II: Dian Muhtadiah Hamna, S.IP.,M.I.Kom (.....)

Diketahui Oleh:
Dekan Fakultas Dakwah dan Komunikasi
UINAlauddin Makassar,

Dr. Hj. Muliaty Amin, M.Ag
NIP.19540915 198703 2 001

KATA PENGANTAR

Alhamdulillah rabbil 'alamiin, Puji dan syukur sepatutnya penulis panjatkan kehadiran Allah SWT yang telah memberikan selaksa nikmat, rahmat, hidayah dan inayah kepada penulis. Salam dan shalawat tidak lupa penulis panjatkan semoga tercurahkan kepada hamba dan Rasul-Nya : Muhammad bin Abdullah, yang telah menerangi dunia ini dengan akhlak, teladan dan tutunannya yang mulia. Atas semua itulah sehingga penulis dapat menyelesaikan skripsi yang berjudul “ Pengaruh Sinetron terhadap Kekerasan Verbal Siswi di SMA Negeri 4 Makassar”. Skripsi ini disusun guna memenuhi salah satu syarat dalam menyelesaikan pendidikan Sarjana (S- I) pada Fakultas Dakwah dan Komunikasi Jurusan Ilmu Komunikasi.

Peneliti menyadari masih banyak kekurangan yang terdapat dalam penulisan skripsi ini mengingat terbatasnya waktu, pengetahuan, dan kemampuan penulis. Oleh karena itu dengan penuh kerendahan hati penulis menerima kritik dan saran yang membangun dari pembaca yang nantinya berguna di masa yang akan datang.

Selama penyusunan skripsi ini tak sedikit kesulitan dan hambatan yang harus dihadapi dan dialami penulis, baik menyangkut pengaturan waktu, pengumpulan data, maupun biaya yang tidak sedikit dan sebagainya. Namun dengan kerja keras dan kesungguhan hati serta dorongan dan motivasi dari berbagai pihak sehingga skripsi ini dapat terselesaikan.

Penulisan skripsi ini dapat terselesaikan tidak lepas juga dari bantuan dan bimbingan dari berbagai pihak, untuk segalanya itu, penulis menganturkan terima kasih yang setulusnya dan penghargaan yang tak terhingga kepada :

1. Bapak. Prof. Dr. H.A Qadir Gassing HT., M.S selaku rektor UIN Alauddin Makassar, beserta Prof. Dr. H. Ahmad M Sewang, M.A selaku Warek 1, Prof. Dr. Musafir Pababbari, M.Si selaku Warek II, Dr. M. Natsir Siola, M.Ag selaku Warek III.
2. Dr. Hj. Muliaty Amin, M.Ag selaku Dekan Fakultas Dakwah dan Komunikasi UIN Alauddin Makassar, beserta Dr. Nurhidayat M. Said, M.Ag selaku Wadek I, Drs. Muh. Anwar, M.Hum selaku Wadek II, Dr. H. Usman Jasad, S. Ag. M.Pd selaku Wadek III.
3. Dr. Firdaus Muhammad, M. Ag selaku Ketua Jurusan Jurnalistik dan Drs. Alamsyah, M. Hum selaku Sekretaris Jurusan Jurnalistik. Dengan segenap rasa tulus memberikan arahan, motivasi, nasehat serta bimbingan selama penulis menempuh kuliah di Universitas Islam Negeri Alauddin Makassar pada jurusan Jurnalistik.
4. Ibu Ramsiah Tasruddin. S.Ag. M.Si selaku pembimbing I yang selalu memberikan dukungan dan waktu yang telah diluangkan untuk membimbing penulis. Penulis bersyukur dan bangga bisa dibimbing oleh ibu.
5. Ibu Dian Muhtadiah Hamna S.IP,M.I.Kom selaku pembimbing II yang selalu memberikan dukungan dan waktu yang telah diluangkan untuk membimbing penulis. Penulis bersyukur dan bangga bisa dibimbing oleh ibu.
6. Munaqisi I Dr. Firdaus Muhammad, M.Ag selaku penguji II yang telah memberikan masukan berharga kepada penulis.
7. Munaqisi II Dra. Asni Djamereng, M.Si selaku penguji II yang telah memberikan masukan berharga kepada penulis.

8. Ucapan Terima kasih kepada Pak Dr. Irwan Misbach, SE, M.Si yang telah membantu penulis untuk mengolah data.
9. Ucapan Terima kasih kepada seluruh dosen, Staff Fakultas Dakwah dan Komunikasi.
10. Kepala Sekolah SMA Negeri 4 Makassar yang telah memberikan izin kepada penulis untuk melaksanakan penelitian di sekolah yang dipimpin, serta para guru dan staff yang telah membantu penulis selama penelitian berlangsung.
11. Teman-teman Jurnalistik 2010 terima kasih telah menemani hari-hariku selama di bangku kuliah. Suka duka, canda dan tawa yang selama ini ada dalam kebersamaan kita. Kalian keluarga baru bagiku hingga di masa depan.
12. Terimaa Kasih kepada teman KKN Desa Tangke Bajeng atas motivasinya kepada penulis dan telah menjadi keluarga baru penulis.
13. Terima Kasih kepada Arham Nawawi, ST., Monica Cahya Dini SE, Dyna Puspasari SKG, Ikhsan Nawawi S.Si, Asri Annisa SKM, Numita Mokodompit S.Keb, Adelia Cherumi SE, Aminah Purnamasari SS, Puput S.HI serta teman-teman lainnya yang tidak disebutkan namanya yang telah mendukung penulis, terus memberikan semangat baik secara langsung dan lewat media social.
14. Terima Kasih kepada Ibnu Munsir S.Sos yang telah mengantar antar penulis untuk bimbingan ke rumah pembimbing.
15. Terima kasih Kepada Kakak dan adik-adik penulis yang terus mengingatkan penulis untuk mengerjakan skripsi.
16. Ucapan terima kasih yang terdalam, penulis hanturkan buat kedua orang tuaku Ayahanda H. Bustan dan Ibunda Hj. Ida Bustan yang telah membesarkan,

memberikanku kesempatan mengancam pendidikan di sekolah dan universitas yang luar biasa serta berusaha memenuhi segala kebutuhan penulis.

Skripsi ini mungkin masih belum sempurna namun besar harapan penulis bahwa skripsi ini dapat menjadi bahan bacaan yang bermanfaat bagi kita semua. Jika terdapat kebaikan di dalamnya maka segala puji bagi Allah. Dan jika terdapat keburukan ataupun kekurangan dalam skripsi ini, maka itu adalah keterbatasan penulis. Semoga apa yang selama ini kita perbuat murni karena wujud kecintaan kita kepada Illahi.

Wassalaamu 'alaikum warahmatullahi wabarakatuh.

Makassar, 5 September 2014

Penulis

Himrawati
50500110029

UNIVERSITAS ISLAM NEGERI
ALAUDDIN
M A K A S S A R

DAFTAR ISI

HALAMAN JUDUL	i
HALAMAN PERNYATAAN KEASLIAN SKRIPSI	ii
HALAMAN PENGESAHAN	iii
KATA PENGANTAR	iv
DAFTAR ISI	viii
DAFTAR TABEL	xi
ABSTRAK	xiii
BAB I PENDAHULUAN	1-16
A. Latar Belakang	1
B. Rumusan Masalah	7
C. Hipotesis	7
D. Definisi Operasional	7
E. Kajian Pustaka	10
F. Tujuan dan Kegunaan Penelitian	13
BAB II KAJIAN PUSTAKA	15-68
A. Komunikasi	15
B. Televisi	26
C. Sinetron	31
D. Kekerasan	43
E. Teori Penggunaan dan Kepuasan	51
F. Sosiologi	63
G. Psikologi	66
H. Remaja	66
BAB III METODOLOGI PENELITIAN	69-87
A. Jenis Penelitian	69

	B. Tempat dan Waktu Penelitian	69
	C. Populasi dan Sampel.....	70
	D. Instrumen Penelitian	75
	E. Teknik Pengumpulan Data	76
	F. Teknik Pengolahan dan Analisis Data	77
BAB IV	HASIL PENELITIAN	88-135
	A. Karakteristik Responden	88
	B. Deskripsi Variabel	89
	C. Uji Asumsi Klasik	115
	D. Analisis Regresi	120
	E. Uji Hipotesis	123
	F. Pembahasan	123
BAB V	PENUTUP	136-137
	A. Kesimpulan	136
	B. Implikasi Penelitian	137
	DAFTAR PUSTAKA	138-141
	LAMPIRAN-LAMPIRAN	
	DAFTAR RIWAYAT HIDUP	

DAFTAR TABEL

Tabel 3.1	: Jumlah Populasi Siswi SMA Negeri 4 Makassar 2013/2014	70
Tabel 3.2	: Jumlah Sampel Siswi SMA Negeri 4 Makassar 2013/2014	74
Tabel 3.3	: Uji Validitas Indikator Pemahaman (X1)	79-80
Tabel 3.4	: Uji Validitas Indikator Perhatian (X2).....	80-81
Tabel 3.5	: Uji Validitas Indikator Frekuensi (X3).....	81-82
Tabel 3.6	: Uji Validitas Indikator Durasi (X4).....	82
Tabel 3.7	: Uji Validitas Indikator Pelecehan (Y1).....	82-83
Tabel 3.8	: Uji Validitas Indikator Berkata Kasar (Y2).....	83
Tabel 3.9	: Uji Validitas Indikator Memerintah (Y3).....	84
Tabel 3.10	: Uji Validitas Indikator Merendahkan (Y4).....	84
Tabel 3.11	: Realibitas Jumlah Soal	85
Tabel 3.12	: Realibitas Pernyataan	86
Tabel 4.1	: Jumlah Responden yang diteliti	88
Tabel 4.2	: Karakteristik Responden berdasarkan Usia	88
Tabel 4.1.1	: Diagram Frekuensi Usia	89
Tabel 4.3	: Sinetron bertema Ghaib (X1.1)	89
Tabel 4.4	: Sinetron bertema Percintaan (X1.2)	90
Tabel 4.5	: Sinetron bertema Religi (X1.3)	90-91
Tabel 4.6	: Alur Cerita (X1.4)	91
Tabel 4.7	: Peran Pemain (X1.5)	92
Tabel 4.8	: Kategori Sinetron (X1.6).....	92
Tabel 4.9	: Paham informasi seputar remaja melalui sinetron(X1.7).....	93
Tabel 4.10	: Paham perkembangan sinetron (X1.8).....	93
Tabel 4.11	:Paham dengan hiburan melalui tayangan sinetron (X1.9).....	94
Tabel 4.12	: Paham akan pesan-pesan disinetron (X1.10).....	94-95
Tabel 4.13	: Menonton sinetron dapat menghilangkan rasa bosan (X1.11)	95

Tabel 4.14	: paham dengan ekspresi dalam sinetron (X1.12).....	96
Tabel 4.15	: mengetahui sinetron yang tayang saat ini (X2.1).....	96
Tabel 4.16	: mengetahui jam tayang sinetron (X2.2).....	97
Tabel 4.17	: Perhatian dengan keinginan akan sinetron (X2.3).....	97
Tabel 4.18	: perhatian terhadap program sinetron yang menarik (X2.4)...	98
Tabel 4.19	: memperhatikan sinetron setiap hari (X2.5).....	98-99
Tabel 4.20	: perhatian akan sinetron favorit(X2.6).....	99
Tabel 4.21	: menonton sinetron yang sama (X2.7).....	99-100
Tabel 4.22	: perhatian akan kegiatan lain sambil menonton sinetron (X2.8)	100
Tabel 4.23	: perhatian akan perkembangan program acara televisi (X2.9)	101
Tabel 4.24	: perhatian akan penampilan pemain (X2.10).....	101
Tabel 4.25	: menonton sinetron >3x/minggu (X3.1).....	102
Tabel 4.26	: menonton 1 sinetron setiap hari(X3.2).....	102-103
Tabel 4.27	: menonton sinetron >1 sinetron/hari (X3.3).....	103
Tabel 4.28	: menonton sinetron <2 kali / minggu (X3.4).....	104
Tabel 4.29	: menonton 30-1 jam / hari (X4.1).....	104
Tabel 4.30	:Menonton sinetron > 1 jam/ hari (X4.2).....	105
Tabel 4.31	:Saling memanggil dengan nama panggilan ejekan (Y1.1).....	105-106
Tabel 4.32	:Memanggil dengan nama panggilan yang diskriminatif (Y1.2)	106
Tabel 4.33	:Mengancam (Y1.3).....	106-107
Tabel 4.34	: menyebarkan aib (Y1.4).....	107
Tabel 4.35	: bergosip menceritakan kejelekan orang lain (Y1.5).....	108
Tabel 4.36	: siulan nakal dari pria (Y1.6).....	108
Tabel 4.37	: ucapan bernada ejekan (Y1.7).....	109
Tabel 4.38	: berkata kasar dengan suara tinggi (Y2.1).....	109-110
Tabel 4.39	: bercanda dengan kata kasar (Y2.2).....	110
Tabel 4.40	: Memanggil dengan nama binatang (Y2.3).....	111
Tabel 4.41	: tanpa bersalah dengan berkataan kasar (Y2.4).....	111
Tabel 4.42	: Menyuruh (Y3.1).....	112

Tabel 4.43	: merasa berkuasa (Y3.2).....	112
Tabel 4.44	: merasa diri lebih baik daripada orang lain (Y4.1).....	113
Tabel 4.45	: merasa tidak dihargai (Y4.2).....	113-114
Tabel 4.46	: mengucapkan kata-kata rendahhan (Y4.3).....	114
Tabel 4.47	: Meremehkan (Y4.4).....	114-115
Tabel 4.48	: menonton sinetron (Variabel X).....	115
Tabel 4.49	: Uji Multikolinieritas.....	116
Tabel 4.50	: Uji Autokorelasi.....	117
Tabel 4.1.2	: Diagram Uji Normalitas.....	118
Tabel 4.1.3	: Diagram Uji Heteroskedastisitas.....	119
Tabel 4.53	: Analisis Regresi.....	119-120
Tabel 4.54	: Uji Regresi (R).....	120
Tabel 4.55	: Uji Regresi Sederhana.....	121

ABSTRAK

Nama : Himrawati
NIM : 50500110029
Fak/Jur : Dakwah dan Komunikasi/Jurnalistik
Judul Skripsi : Pengaruh Sinetron terhadap Kekerasan Verbal Siswi di SMA Negeri 4 Makassar.

Penelitian ini berjudul Pengaruh Sinetron Terhadap Kekerasan Verbal Siswi di SMA Negeri 4 Makassar. Tujuan penelitian ini untuk mengetahui apakah ada pengaruh sinetron terhadap kekerasan verbal siswi di SMA Negeri 4 Makassar.

Metode yang digunakan penelitian ini adalah metode Kuantitatif deskriptif yang bertujuan untuk menggambarkan (mendeskripsikan) pengaruh sinetron terhadap kekerasan verbal siswi di SMA Negeri 4 Makassar. Teori yang digunakan dalam penelitian ini adalah Teori Uses and Gratification.

Populasi dalam penelitian ini adalah siswi SMA Negeri 4 Makassar dengan populasi 486. Untuk menentukan sampel digunakan rumus Taro Yamane dengan presisi 5 % dan tingkat kepercayaan 95 % sehingga diperoleh sampel sebanyak 216 orang siswi. Sementara teknik penarikan sampel yang digunakan yaitu *Proportional Stratified Random Sampling*. Teknik pengumpulan data dalam penelitian ini adalah menggunakan kuesioner. Teknik analisis yang digunakan penelitian ini yaitu : uji validitas, uji reabilitas, uji normalitas, Uji Asumsi Klasik (uji Multikolinieritas, Uji Autokorelasi, Uji Normalitas, dan Uji Heteroskedastisitas), Analisis Regresi dan Uji Hipotesisi.

Hasil penelitian ini, menunjukkan bahwa terjadi pengaruh yang signifikan tetapi menonton sinetron memiliki hubungan yang kurang kuat dengan kekerasan verbal, karena adanya faktor lain yang mempengaruhi yakni latar belakang keluarga, pengaruh dari pergaulan teman sebaya, dan kepribadian diri sendiri.

UNIVERSITAS ALAUDDIN
MAKASSAR

BAB I

PENDAHULUAN

A. Latar Belakang

Perkembangan teknologi komunikasi massa dalam bentuk media massa khususnya media televisi telah membuat dunia semakin kecil. Tren perubahan gaya hidup masyarakat tidak hanya membawa pengaruh globalisasi melainkan juga polarisasi-polarisasi baru yang mendorong dilakukannya restrukturisasi dan refungsionalisasi berbagai bidang kehidupan.

Kemajuan teknologi komunikasi telah memungkinkan terjadinya globalisasi informasi. Oleh karena itu, kita dituntut untuk siap menghadapi banjirnya informasi disegala bidang. Informasi melalui medium televisi dan internet yang mengalir melintasi batas-batas Negara tampaknya tidak dapat terbendung oleh jarak, ruang dan waktu.

Melihat fungsi televisi yang begitu luas, maka secara otomatis akan memberikan kesadaran bahwa hendaknya kita dapat memanfaatkannya secara tepat. Ini berarti bahwa muatan-muatan pesan media televisi harus dapat mendukung keinginan seluruh masyarakat yang terlibat dalam berbagai sendi kehidupan sosial baik secara politik, ekonomi, dan budaya.

Televisi telah menjadi bagian dari sarana hiburan masyarakat luas, berbagai tayangan dapat kita saksikan melalui televisi karena media televisi menyediakan

beragam informasi baik berupa berita, informasi, iklan, maupun hiburan yang dapat dinikmati oleh masyarakat secara bebas.

Konsumen terbesar dari media televisi adalah kalangan muda yang diduga mudah terpengaruh untuk meniru atau mencontek apa yang mereka lihat di televisi. Peniruan itu akan menunjang rasa gengsi mereka sehingga tidak terkesan ketinggalan zaman. Kaum muda yang kurang selektif dalam memilih dan memilah mana tayangan yang baik dan mana yang buruk untuk ditonton¹ dimana penonton terbanyak masih didominasi oleh wanita, sehingga Kaum wanita selalu menjadi sasaran intervensi tayangan TV dengan berbagai macam corak ragam acaranya.

Berbagai program acara yang tayang di televisi telah membuat sasaran penonton masing-masing, kita dapat menyaksikan acara d'terong di indosiar memiliki pasar penonton ibu-ibu, tayangan film kartun di global tv segmentasinya anak-anak usia dini, acara talk show dan reality show yang lebih dominan tayang di stasiun trans tv dan trans 7 segmentasi pasarnya untuk umum, tvone dan metrotv memiliki pasar penonton bapak-bapak atau akademisi, sedangkan acara sinetron lebih dominan ditayangkan di rcti dan sctv memiliki pasar penonton anak-anak, remaja, hingga kaum dewasa. Berbicara mengenai sinetron, asal mula tayangan sinetron itu sendiri booming pada tahun 90-an pada waktu tv swasta baru bermunculan, jadi eksistensi tayangan sinetron hingga saat ini masih patut untuk diperhitungkan menjadi tayangan favorit masyarakat.

¹ Kuswandi Wawan, Komunikasi Massa: Analisis Interaktif Budaya Massa (Cet.II; Jakarta; RIneka Cipta, 2008), h. 88.

Menjamurnya paket sinetron di televisi, bukan hal yang luar biasa. Kehadiran sinetron merupakan salah satu bentuk aktualitas komunikasi dan interaksi manusia yang diolah berdasarkan alur cerita, untuk mengangkat permasalahan hidup manusia sehari-hari.

Sinetron sejak dulu telah menyajikan cerita berkelanjutan, isi ceritanya pun sangat beragam. Ada beberapa sinetron yang saat ini tengah memiliki rating yang tinggi salah satunya ialah ganteng-ganteng serigala yang tayang di SCTV. Ganteng-ganteng serigala merupakan salah satu dari 10 sinetron yang dikecam oleh Komisi Penyiaran Indonesia (KPI), dikarenakan banyak adegan yang tidak seharusnya dipublikasikan, KPI menilai sinetron yang tayang saat ini masih banyak memuat unsur pelanggaran seperti intimidasi yang dilakukan di lingkungan sekolah, kekerasan fisik, kekerasan verbal, maupun beberapa perbuatan tak terpuji lainnya. Tentu saja sinetron tersebut akan membawa pengaruh buruk bagi penontonnya, terutama bagi para anak-anak dan remaja yang merupakan penerus bangsa.

Dewasa ini merupakan masa terbaik dan sekaligus terburuk bagi remaja masa kini. Dunia mereka memiliki kekuatan dan perspektif yang tidak pernah terimpikan 50 tahun yang lalu: komputer, harapan hidup yang semakin panjang, seluruh planet dapat diakses melalui televisi, satelit, dan pesawat terbang. Namun pengetahuan yang sedemikian banyak itu dapat membuat kekacauan dan berbahaya². Perilaku adalah

² Santrock. John W, *Adolescence: Perkembangan Remaja* (Cet. XI; Jakarta: Penerbit Erlangga, 1996), h. 7.

merupakan perbuatan/tindakan dan perkataan seseorang yang sifatnya dapat diamati, digambarkan dan dicatat oleh orang lain ataupun orang yang melakukannya.

Usia remaja khususnya usia sekolah masih rentan untuk mengikuti perilaku dari sinetron yang disiarkan oleh stasiun televisi, seperti berkata kasar, keras, menghina, merendahkan, dan kata-kata tidak terpuji lainnya, hal itu membuat mereka dengan leluasa dapat menirukan, bahkan semakin menyebarkan hal baru yang mereka dapatkan dari sinetron ini. Ditambah lagi dengan pemilihan para pemain yang memiliki wajah serta kemampuan acting yang baik, akan semakin membuat remaja tertarik untuk mengikuti ceritanya.

Adegan dan bahasa yang digunakan dalam sinetron disesuaikan dengan kehidupan para remaja saat ini. Tidak dapat disangkal, penggunaan kata-kata seperti *“kamseupay”, “ewww”, “enelan, ciyuz, miapah”, “rakyat jelata”, “beib”, “rakjel”, “mau tau aja ato mau tau banget?”, “kowawa”, “matemacinta”, “menurut ngana”, “romeobilang”, “unyu”, “kepo”, “cimit-cimitku”, “terus, gw harus bilang WAOW gitu?”, “babybaby-balabala”, “ok fix”, “gamal”, dasar misin lo, bego banget sih lo, ngaca dong, dan lain sebagainya.* kata-kata tersebut sering terdengar dari percakapan yang terjadi di antara remaja saat ini. Kata-kata ini menjadi trend oleh remaja karena tayangan sinetron yang disuguhkan dan dikemas dalam tampilan yang menarik.

Bahasa adalah alat komunikasi manusia yang paling vital dalam kehidupan sosial. televisi adalah salah satu media massa yang mampu mempersatukan gambar dan bahasa. Sehingga diperlukan etika dan kaidah bahasa Indonesia yang baik dan

benar dalam setiap tayangan acaranya. Tetapi kenyataannya sinetron saat ini identik dengan kata-kata kasar, keras, cacian, hinaan, merendahkan, dan mengguncing yang mungkin akan ditiru oleh remaja walaupun hanya sekedar candaan.

Kata-kata bernada makian, menggunjing, merendahkan, baik disengaja maupun tidak disengaja merupakan salah satu tindak kekerasan yang telah kita saksikan di sinetron hingga sekarang. Kekerasan verbal adalah perilaku yang sangat berdampak negatif bagi psikologi seseorang yang mengalaminya.

Dilingkungan sekolah saat ini kata-kata yang bernada makian sudah sangat sering di dengarkan, dengan maraknya penggunaan bahasa gaul, kekerasan verbal semakin sering di lontarkan antar pelajar. Tidak hanya antar pelajar, kekerasan verbal bukan tidak mungkin akan di lontarkan kepada guru-guru dan orang tua mereka. Sehingga hal ini yang membuat etika pelajar sekarang semakin tidak karuan. Padahal Komisi Penyiaran Indonesia telah menetapkan peraturan terkait penyiaran di televisi dan media massa lainnya. Menurut Peraturan Komisi Penyiaran Indonesia Nomor 02 Tahun 2007 tentang Pedoman Perilaku Penyiaran, pada Bab I tentang Ketentuan Umum, pasal 1, disebutkan bahwa tayangan yang mengandung muatan kekerasan adalah program yang dalam penyajiannya memunculkan efek suara berupa hujan, kemarahan yang berlebihan, pertengkaran dengan suara seolah orang membanting atau memukul sesuatu, dan/atau visualisasi gambar yang nyata-nyata menampilkan tindakan seperti pemukulan, pengrusakan secara eksplisit dan vulgar. Selain itu, Komisi Penyiaran Indonesia pun telah membuat peraturan mengenai Pelarangan dan

Pembatasan Program Adegan Seksual, Kekerasan dan Sadisme pada Bab VII pasal 10, yaitu program yang mengandung muatan kekerasan secara dominan apabila sepanjang tayangan sejak awal sampai akhir, unsur kekerasan muncul mendominasi program dibandingkan unsur-unsur lain, antara lain menampilkan adegan tembak-menembak, perkelahian dengan menggunakan senjata tajam, darah, korban dalam kondisi mengenaskan, penganiayaan, pemukulan, baik untuk tujuan hiburan maupun kepentingan pemberitaan (informasi).³ Walaupun KPI telah mencanangkan peraturan tentang pembatasan sinetron, rumah produksi (production house) tidak jera dengan karya mereka dan para remaja putri serta wanita masih menikmati tayangan yang bisa mengakibatkan pergeseran norma di Indonesia. Sinetron memang menuai kritik yang besar dalam penayangannya, namun demikian, tetap saja ada pihak yang berminat dan termotivasi untuk menonton atau membuat sinetron yang sekarang telah menjadi prime time.

Dari hasil pra penelitian yang dilakukan oleh peneliti bahwa dari tiga sekolah SMA Negeri 1 Makassar, SMA Negeri 16 Makassar, SMA Kartika, dan SMA Negeri 4 Makassar. bahwa Siswi SMA Negeri 4 Makassar adalah remaja penonton sinetron terbanyak di bandingkan dengan tiga sekolah yang peneliti amati. Mengingat penonton terbanyak sinetron ialah kaum wanita karena Kaum wanita memperlakukan

³ lughitaangelie, Hubungan aktivitas menonton sinetron dengan tindakan kekerasan generasi muda, (<http://lughitaangelie.wordpress.com/2012/05/08/hubungan-aktivitas-menonton-sinetron-dengan-tindakan-kekerasan-generasi-muda/>, 2012) (13 rabu 2014).

sajian TV sebagai barang konsumsi indrawi semata (kebutuhan fisiologi dan psikologi)⁴.

Hal itu dapat terlihat dari bahan pembicaraan mereka ketika mereka berkumpul bersama teman-teman sebayanya adalah dengan meniru perilaku dari sinetron favorit mereka.

B. Rumusan Masalah

Berdasarkan uraian latar belakang di atas, maka dalam penelitian ini peneliti mengangkat rumusan masalah sebagai berikut:

1. Bagaimana pengaruh sinetron terhadap kekerasan verbal siswi di SMA Negeri 4 Makassar?
2. Faktor-Faktor apakah yang Mempengaruhi Kekerasan Verbal terhadap Siswi SMA Negeri 4 Makassar?

C. Hipotesis

Berdasarkan latar belakang masalah dan rumusan masalah tersebut, maka dapat disusun hipotesis penelitian sebagai berikut :

Ha = ada Pengaruh Sinetron terhadap Kekerasan Verbal Siswi SMA Negeri 4 Makassar.

Ho = tidak ada Pengaruh Sinetron terhadap Kekerasan Verbal Siswi SMA Negeri 4 Makassar.

⁴Kuswandi Wawan, Komunikasi Massa: Analisis Interaktif Budaya Massa (Cet.II; Jakarta; RIneka Cipta, 2008), h. 62.

D. Definisi Operasional dan Ruang Lingkup Penelitian

Skripsi ini berjudul “Pengaruh Sinetron terhadap Kekerasan Verbal Siswi di SMA Negeri 4 Makassar“ untuk menghindari kesalah pahaman dalam menginterpretasikan judul, terlebih dahulu dikemukakan pengertian yang sesuai dengan orientasi penelitian sebagai berikut :

1. Pengaruh Sinetron adalah pengaruh yang ditimbulkan dari tayangan sinetron ke khalayaknya. Pengaruh adalah daya yang ada dari suatu orang atau benda yang ikut membentuk kepercayaan, watak seseorang. Menurut kamus besar bahasa Indonesia yaitu daya yang ada dari sesuatu (orang, benda, dan sebagainya) yang ikut membentuk kepercayaan, watak atau perbuatan seseorang. Sedangkan pengertian pengaruh menurut Badudu dan Zain yaitu; (1) daya yang menyebabkan sesuatu yang terjadi, (2) sesuatu yang dapat membentuk atau mengubah sesuatu yang lain, dan (3) tunduk atau mengikuti karena kuasa atau kekuatan orang lain. Jadi dapat disimpulkan bahwa pengaruh merupakan suatu daya yang dapat membentuk atau mengubah sesuatu yang lain.⁵ Dalam sinetron itu sendiri pengaruh yang ditimbulkannya bisa bersifat positif dan negatif tergantung penerimaan khalayak. Tetapi sinetron saat ini lebih mengarah kepada pengaruh negatif yang akan berdampak pada perilaku khalayak khususnya pelajar. Seperti pada variabel dependen pada penelitian ini akan lebih berfokus kepada perilaku kekerasan

⁵ Departemen Pendidikan Nasional, Kamus Besar Bahasa Indonesia (Cet IV; Jakarta: PT Media Pustaka Phoenix, 2009), h. 597.

verbal yang di akibatkan oleh sinetron. pada dasarnya kekerasan verbal memang tidak terlihat secara fisik, tetapi sangat berpengaruh secara psikis. Pengaruh Sinetron (Variabel Independent X), terbagi kedalam 4 indikator yakni : Pemahaman (X1), Perhatian (X2), Frekuensi (X3), dan Durasi (X4).

2. Kekerasan Verbal (Variabel Dependent Y) adalah bentuk kekerasan yang di lakukan melalui kata-kata. Sebenarnya banyak orang yang belum mengetahui bentuk dari kekerasan verbal. karena kekerasan verbal bukan bentuk kejahatan yang berbekas pada fisik, tetapi melalui kata-kata yang berbekas di perasaan. Membuat orang tersinggung dengan kalimat kita yang kasar adalah salah satu bentuk kekerasan verbal. adapun indikator kekerasan verbal yang peneliti gunakan pada penelitian ini ialah : Pelecehan (Y1), Berkata Kasar (Y2), Memerintah (Y3), Merendahkan (Y4).
3. Remaja menurut Piaget adalah usia dimana individu berinteraksi dengan masyarakat dewasa, anak tidak merasa lagi dibawah tingkat orang yang lebih tua melainkan berada pada tingkat yang sama, sekurangnya masalah hak. Fase remaja merupakan segmen perkembangan individu yang sangat penting diawali dengan matangnya organ seksual fisik sehingga mampu bereproduksi.⁶ Menurut Salzman mengemukakan bahwa remaja merupakan masa perkembangan sikap tergantung atau dependence terhadap orang tua ke

⁶Elizabet Hurlock, Psikologi Perkembangan, (Jakarta:Erlangga,1998),98

arah kemandirian atau independence ditandai adanya minat seksual, perenungan diri dan perhatian terhadap nilai estetika serta isu moral.

Dalam pembahasan definisi operasional diatas bahwa peneliti memberikan batasan terhadap pembahasan. Hal ini bertujuan untuk menghindari kesalahpahaman dan persepsi baru sehingga pembahasannya tidak keluar dari apa yang menjadi fokus penelitian. jadi, Ruang lingkup penelitian ini hanya berfokus pada Pengaruh Sinetron terhadap Kekerasan Verbal Siswi di SMA Negeri 4 Makassar.

E. Kajian Pustaka

Pada dasarnya urgensi tinjauan pustaka adalah sebagai auto kritik terhadap penelitian yang ada, baik mengenai kelebihan, sekaligus sebagai bahan komparatif terhadap kajian penelitian terdahulu. Untuk menghindari terjadinya pengulangan hasil temuan yang membahas permasalahan yang sama baik dalam bentuk skripsi, buku, maupun tulisan-tulisan. Sebagai bahan komparatif di atas, penelitian kali ini akan mengemukakan hasil temuan penelitian-penelitian terdahulu yang relevan dengan pembahasan penelitian ini untuk dijadikan bahan perbandingan selanjutnya. Adapun penelitian yang dimaksud diantaranya adalah sebagai berikut ini.

Penelitian yang di lakukan oleh Regina Labite, berjudul Pengaruh Penggunaan Teknologi Handphone Terhadap Perilaku Komunikasi Antarpribadi Siswa di Sekolah (SMP Tut Wuri Handayani Makassar). Tujuan penelitian ini untuk mengetahui apakah ada pengaruh penggunaan handphone terhadap komunikasi antarpribadi siswa pada SMP Tut Wuri Handayani Makassar, serta apa saja pengaruh

positif dan negatif pengaruh penggunaan handphone terhadap perilaku komunikasi antarpribadi siswa pada SMP Tut Wuri Handayani Makassar dan bagaimana cara yang tepat untuk mengatasi pengaruh negatif penggunaan handphone tersebut. Kesimpulan penelitian ini menunjukkan bahwa : pengaruh penggunaan teknologi handphone terhadap perilaku komunikasi antarpribadi siswa pada SMP Tut Wuri Handayani Makassar yaitu berpengaruh, adapun pengaruh positifnya adalah mempermudah berkomunikasi dengan teman-teman, sedangkan pengaruh negatifnya yaitu lebih suka menggunakan handphone dari pada berkomunikasi langsung dengan teman-teman di sekolah. Cara yang tepat mengatasi pengaruh negatif penggunaan handphone yaitu melarang siswa membawahkan *handphone* ke sekolah, menonaktifkan handphone pada saat proses belajar mengajar berlangsung.⁷

Penelitian yang dilakukan oleh Ikke Kurniawati, Pengaruh menonton sinetron Rahasia Illahi di TPI terhadap perilaku keagamaan masyarakat Kecamatan Mijen Kota Semarang. Penelitian ini menerangkan bahwa menonton sinetron Rahasia Illahi di TPI mempunyai pengaruh yang sangat signifikan terhadap perilaku keagamaan. menonton sinetron Rahasia Illahi yang difokuskan pada 3 aspek yaitu intensitas menonton sinetron Rahasia Illahi, perhatian terhadap sinetron Rahasia Illahi, dan pemahaman terhadap sinetron Rahasia Illahi. Sedangkan perilaku keagamaan terdiri dari 4 aspek, yaitu : aktivitas menjalankan sholat, aktivitas menjalankan puasa, aktivitas menunaikan zakat, akhlaq keseharian. Penelitian ini menggunakan metode

⁷ Regina Labite, Pengaruh Penggunaan Teknologi Handphone Terhadap Perilaku Komunikasi Antarpribadi Siswa di Sekolah (SMP Tut Wuri Handayani Makassar) (Makassar: Fakultas Dakwah dan Komunikasi, 2011).

survei. Sampel penelitian sebanyak 100 responden dari 46.098 populasi yang ada, dengan pengambilan sampelnya menggunakan teknik quota sampling. Pengumpulan data menggunakan angket untuk menjangkau data variabel (X) : menonton sinetron *Rahasia Illahi*, dan data variabel (Y) : perilaku keagamaan.⁸

Ade Suryanah “Pengaruh Menonton Tayangan Drama Seri Korea di Indosiar terhadap Perilaku Imitasi di kalangan Remaja Pangkalan Jati, Depok”, penelitian ini dilakukan bertujuan untuk mengetahui Pengaruh Menonton Tayangan Drama Seri Korea di Indosiar terhadap Perilaku Imitasi di kalangan Remaja Pangkalan Jati, Depok. Teori yang di gunakan ialah teori komunikasi massa, media massa, televisi, program, drama seri televisi, perilaku imitasi, remaja, teori pembelajaran sosial. Metode yang di gunakan metode kuantitatif dengan survey menggunakan penyebaran kuisioner, jenis penelitian yang digunakan adalah eksplanatif yang bersifat asosiatif. Kesimpulan yang didapat oleh peneliti dari penelitian ini antara lain. Penonton terbanyak drama seri korea di indosiar adalah berjenis kelamin perempuan dan masih duduk di bangku SMA, nilai korelasi antara menonton tayangan drama seri korea di indosiar terhadap perilaku imitasi adalah kuat, dan menonton tayangan drama seri korea di indosiar dapat memengaruhi perilaku imitasi di kalangan remaja pangkalan jati, depok.⁹

⁸ Ikke Kurniawati, Pengaruh menonton sinetron *Rahasia Illahi* di TPI terhadap perilaku keagamaan masyarakat Kecamatan Mijen Kota Semarang, (Semarang: Fakultas Dakwah institute Agama Islam (IAIN) walingsongo Semarang, 2008).

⁹ Ade Suryanah, Pengaruh Menonton Tayangan Drama Seri Korea di Indosiar terhadap Perilaku Imitasi di kalangan Remaja Pangkalan Jati, Depok (Jakarta: Fakultas Ilmu Sosial dan Ilmu Politik”Veteran, 2010).

Dari ketiga penelitian yang diajukan di atas hampir mempunyai kesamaan ruang lingkup pembahasan dengan penelitian ini, yaitu sama-sama berbicara masalah tingkah laku/perilaku yang disebabkan oleh media komunikasi massa khususnya tayangan televisi melalui program tayangan sinetron. Tetapi, lebih lanjut penelitian ini sebenarnya mempunyai perbedaan yang sangat signifikan yaitu terletak pada variabel independennya yang dimana peneliti menyoroti masalah yang lebih spesifik yaitu perilaku kekerasan verbal siswi di SMA Negeri 4 Makassar.

F. Tujuan Penelitian

1) Tujuan

Berdasarkan rumusan masalah yang telah dikemukakan, maka tujuan dari penelitian ini, adalah:

1. untuk mengetahui bagaimana pengaruh sinetron terhadap kekerasan verbal di kalangan Siswi SMA Negeri 4 Makassar.
2. Untuk mengetahui faktor-faktor yang memengaruhi kekerasan verbal terhadap Siswi SMA Negeri 4 Makassar.

2) Kegunaan

Adapun kegunaan yang dapat diperoleh dari penelitian ini terdiri dari dua hal, yaitu:

a. Kegunaan Teoritis

- 1) Penelitian ini diharapkan dapat menambah ragam penelitian dalam bidang ilmu komunikasi terkhusus komunikasi massa.

- 2) Diharapkan dengan penelitian ini dapat menjadi bahan informasi bagi pembaca dan dapat dijadikan referensi bagi penelitian yang lain.

b. Kegunaan Praktis

Penelitian ini diharapkan dapat berguna bagi media massa terkhusus Televisi agar lebih profesional dalam melakukan perannya dalam menciptakan tayangan yang berkualitas bagi khalayak sesuai dengan segmentasi usianya masing-masing.



BAB II

TINJAUAN TEORITIS

A. *Komunikasi*

1. **Definisi Komunikasi**

Model komunikasi dari Harold Lasswell ini mengatakan bahwa cara yang terbaik untuk menerangkan proses komunikasi adalah menjawab pertanyaan; Who Says What In Which Channel To Whom With What Effect (Siapa Mengatakan Apa Melalui Saluran Apa Kepada Siapa Dengan Efek Apa).¹⁰ Secara sederhana, komunikasi dapat diartikan sebagai proses penyampaian pesan dari komunikator kepada komunikan melalui suatu media hingga dapat menimbulkan reaksi tertentu, komunikasi yang terjalin dengan baik akan menghasilkan penerimaan pesan serta reaksi yang sesuai dengan keinginan komunikator. Dari pengertian Lasswell di atas, dapat dipahami bahwa komponen dalam Ilmu Komunikasi ada lima yaitu: Komunikator (who), Pesan (what), Komunikan (whom), media atau channel (channel), dan reaksi atau efek (effect) Sementara Carl I. Hovland menyatakan bahwa Ilmu Komunikasi adalah upaya yang sistematis untuk merumuskan secara tegas asas-asas penyampaian informasi serta pembentukan pendapat dan sikap. Selain itu Joseph A Devito menegaskan bahwa komunikasi adalah ilmu komunikasi terutama komunikasi oleh dan diantara manusia. Istilah Komunikasi dipergunakan untuk

¹⁰ Prof. Drs. Onong Effendy, M.A., Ilmu Komunikasi: teori dan praktek (2007), h. 10

menunjukkan tiga bidang studi yang berbeda proses komunikasi, pesan yang dikomunikasikan, dan studi mengenai proses komunikasi. Luasnya komunikasi ini didefinisikan oleh Devito sebagai: “Kegiatan yang dilakukan oleh seseorang atau lebih, yakni kegiatan menyampaikan dan menerima pesan, yang mendapat distorsi dari gangguan-gangguan, dalam suatu konteks, yang menimbulkan efek dan kesempatan arus balik. Oleh karena itu, kegiatan komunikasi meliputi komponen-komponen sebagai berikut: konteks, sumber, penerima, pesan, saluran, gangguan, proses penyampaian atau proses encoding, penerimaan atau proses decoding, arus balik, dan efek. Unsur-unsur tersebut agaknya paling esensial dalam setiap pertimbangan mengenai kegiatan komunikasi. Hal ini dapat kita namakan kesemestaan komunikasi. Unsur-unsur yang terdapat pada setiap kegiatan komunikasi, apakah itu intra-personal, anatarpersonal, kelompok kecil, pidato, komunikasi massa atau komunikasi antarbudaya”¹¹ Dalam Ilmu Komunikasi Komunikasi Massa mengandung aspek-aspek unik yang menuntut adanya cabang teori komunikasi tersendiri. Cabang teori komunikasi tersebut lebih bersifat sosiologis daripada psikologis, dan lebih normatif daripada teori yang berkenaan mikro. Cabang teori komunikasi tersebut cenderung lebih bersifat tegas, universal, dan daya ramalnya lebih dapat dipercaya.¹² Namun demikian, sebagai ilmu, komunikasi menembus banyak disiplin ilmu. Sebagai gejala perilaku, komunikasi

¹¹ Prof. Drs. Onong Effendy, M.A., *Ilmu Komunikasi*(2005),h.5.

¹² Denis McQuail, *Teori Komunikasi Massa*,(Jakarta:Erlangga,1991),8.

komunikasi mempelajari bermacam-macam ilmu disiplin ilmu. Antara lain sosiologi dan psikologi.

2. Komunikasi Massa

Dalam ilmu komunikasi, terdapat kajian komunikasi massa yang membahas hubungan antara media dan masyarakat. Definisi komunikasi massa yang paling sederhana dikemukakan oleh Bittner (Rakhmat, 2003:188), yakni : *komunikasi massa adalah pesan yang dikomunikasikan melalui media massa padaa sejumlah besar orang (mass communication is messages communicated through a mass medium tto a large number of people)*¹³. Dari definisi tersebut bahwa Komunikasi massa sebagai proses penggunaan sebuah media massa untuk mengirim pesan kepada audien yang luas untuk tujuan memberikan informasi, menghibur, atau membujuk. Menurut Joseph R. Dominick mendefinisikan komunikasi massa sebagai suatu proses di mana suatu organisasi yang kompleks dengan bantuan satu atau lebih mesin memproduksi dan mengirimkan pesan kepada khalayak yang besar, heterogen, dan tersebar. Jalaluddin Rakhmat mendefinisikan komunikasi massa sebagai jenis komunikasi yang ditujukan kepada sejumlah khalayak yang tersebar, heterogen dan anonim, melalui media cetak atau elektronis. sehingga pesan yang sama dapat diterima secara serentak dan sesaat. Komunikasi massa mempunyai beberapa perbedaan dengan komunikasi tatap muka. Komunikasi Massa adalah proses komunikasi yang dilakukan melalui media massa dengan berbagai tujuan komunikasi dan untuk

¹³ Elvinaro Ardianto, dkk., *Komunikasi massa: Suatu Pengantar* (Bandung: simbiosis rekayasa media, 2009), h. 3.

menyampaikan informasi kepada khalayak luas. Maka unsur-unsur penting dalam komunikasi massa adalah:

- a) Komunikator
- b) Media masasa
- c) Informasi (pesan) massa
- d) Gatekeeper
- e) Khalayak (publik), dan
- f) Umpan balik

Tolok ukur kekuatan sosial adalah efek yang muncul akibat pengaruh media terhadap masyarakat dan efek pesan. Efek yang dari pesan disebarkan oleh komunikator melalui media massa timbul pada komunikan sebagai sasaran komunikasi. Oleh karena itu efek melekat pada khalayak sebagai akibat dari perubahan psikologis. Mengenai efek komunikasi diklasifikasikan sebagai efek kognitif (cognitive effect), efek afektif (affective effect), dan efek behavioral (behavioral effect). (Onong Effendy;2003:318).¹⁶ pada Penelitian ini lebih menekankan pada efek pesan yang meliputi:

- a) Efek Kognitif

Efek kognitif adalah akibat timbul pada diri komunikan yang sifatnya informatif bagi dirinya.. Dalam efek kognitif membahas tentang bagaimana media massa dapat membantu khalayak dalam mempelajari informasi yang bermanfaat dan mengembangkan keterampilan kognitif. Melalui media massa, kita memperoleh

informasi tentang benda, orang atau tempat yang belum pernah kita kunjungi secara langsung.¹⁴ Wilbur Schramm (1977:13) mendefinisikan informasi sebagai segala sesuatu “yang mengurangi ketidakpastian atau mengurangi jumlah kemungkinan alternatif dalam situasi”.¹⁵ Dengan media massa kita memperoleh informasi tentang benda, orang atau tempat yang belum pernah kita lihat atau belum pernah kita kunjungi secara langsung. Realitas yang ditampilkan oleh media massa adalah realitas yang sudah diseleksi. Kita cenderung memperoleh informasi tersebut semata-mata berdasarkan pada apa yang dilaporkan media massa. Televisi sering menyajikan adegan kekerasan, penonton televisi cenderung memandang dunia ini lebih keras, lebih tidak aman dan lebih mengerikan. Karena media massa melaporkan dunia nyata secara selektif, maka sudah tentu media massa akan mempengaruhi pembentukan citra tentang lingkungan sosial yang bias dan timpang. Oleh karena itu, muncullah apa yang disebut stereotip, yaitu gambaran umum tentang individu, kelompok, profesi atau masyarakat yang tidak berubah-ubah, bersifat klise dan seringkali timpang dan tidak benar. Sebagai contoh, dalam sinetron, wanita sering ditampilkan sebagai makhluk yang cengeng, senang kemewahan dan seringkali cerewet.

b) Efek Afektif

Efek afektif adalah efek yang bertujuan mempengaruhi khalayak untuk turut merasakan iba, terharu, sedih, gembira, marah, dan sebagainya. Efek ini kadarnya

¹⁴ Elvinaro Ardianto, dkk., *Komunikasi massa Suatu Pengantar*: Edisi Revisi, (bandung: Simbiosis Rekatama Media, 2009), h. 52.

¹⁵ Jalaludin Rahmat, *Psikologi Komunikasi: edisi revisi*, (Bandung: PT Remaja Rosdakarya, 1999) hlm. 223

lebih tinggi daripada Efek Kognitif. Tujuan dari komunikasi massa bukan hanya sekedar memberitahu kepada khalayak agar menjadi tahu tentang sesuatu, tetapi lebih dari itu, setelah mengetahui informasi yang diterimanya, khalayak diharapkan dapat merasakannya. Efek ini yang akan menimbulkan pembentukan dan perubahan sikap. Menurut asch, semua sikap bersumber pada organisasi kognitif pada informasi dan pengetahuan yang kita miliki. Sikap selalu diarahkan pada objek, kelompok, atau orang.¹⁶ Secara singkat, sikap ditentukan oleh citra. Pada gilirannya, citra ditentukan oleh sumber-sumber informasi. Di antara sumber informasi yang paling penting dalam kehidupan modern adalah media massa. Media massa tidak mengubah sikap secara langsung, tetapi mengubah citra dulu, dan citra inilah yang mendasari sikap.

c) Efek Behavioral

Efek behavioral adalah akibat timbul pada diri khalayak dalam bentuk perilaku, tindakan, atau kegiatan. Adegan kekerasan dalam televisi atau film akan menyebabkan orang menjadi beringas. Program acara memasak bersama Rudi Khaeruddin, misalnya, akan menyebabkan para ibu rumah tangga mengikuti resep-resep baru. Bahkan, kita pernah mendengar kabar seorang anak sekolah dasar yang mencontoh adegan gulat dari acara SmackDown yang mengakibatkan satu orang tewas akibat adegan gulat tersebut. Namun, dari semua informasi dari berbagai media tersebut tidak mempunyai efek yang sama. Pada penelitian ini lebih kearah efek behavioral karena akibat melihat sinetron akan menimbulkan suatu tindakan atau

¹⁶ Jallaludin Rahmat, *Psikologi Komunikasi: edisi revisi*, (Bandung: PT Remaja Rosdakarya, 1999) hlm 233.

perilaku. Tindakan atau kegiatan ini lah yang bisa menimbulkan perubahan perilaku pada remaja. Tidak hanya efek dari komunikasi massa yang menyebabkan perubahan perilaku remaja akan tetapi juga faktor sosiologi. Di mana faktor ini juga dapat menyebabkan remaja untuk melakukan perilaku menyimpang.

3. Fungsi Komunikasi Massa

a. Fungsi Komunikasi Massa Bagi Masyarakat

Fungsi komunikasi massa bagi masyarakat dikemukakan oleh Harold Lasswell. Dalam penelitiannya, ia mengidentifikasi tiga fungsi, yaitu: *surveillance* (pengawasan lingkungan), *correlation* (korelasi antar bagian masyarakat dalam menanggapi lingkungannya), dan *transmission* (transmisi warisan sosial baru dari generasi ke generasi).

1) Surveillance

Pengertian *surveillance* merujuk kepada pengumpulan dan distribusi informasi mengenai kejadian-kejadian yang berlangsung di lingkungan. *Surveillance* dibagi ke dalam dua bagian: *Pertama, warning or beware surveillance* (pengawasan peringatan), yaitu ketika media massa menginformasikan tentang ancaman dari bencana alam (banjir, angin topan, dll), kondisi efek yang memprihatinkan, tayangan inflasi atau adanya serangan militer.

Kedua, *instrumental surveillance* (pengawasan instrument), yaitu penyampaian atau penyebaran informasi yang memiliki kegunaan atau dapat

membantu khalayak dalam kehidupan sehari-hari. Misalnya berita tentang film apa yang sedang dimainkan di bioskop, harga-harga saham di bursa efek, produk-produk baru, perkembangan fashion, resep masakan dan sebagainya.

2) Correlation

Fungsi ini meliputi interpretasi informasi mengenai lingkungan dan reaksi terhadap peristiwa yang terjadi. Correlation juga dapat diartikan fungsi menghubungkan bagian-bagian masyarakat agar sesuai dengan lingkungannya. Fungsi ini membantu khalayak untuk lebih memahami peristiwa-peristiwa yang terjadi dengan adanya komentar-komentar dari orang-orang terkait, tokoh masyarakat dan para pengamat. Misalnya, demonstrasi mengenai kasus Munir mengundang komentar berbagai tokoh dan pengamat politik.

3) Transmission

Fokus fungsi transmission yaitu pada komunikasi pengetahuan, nilai-nilai dan norma-norma sosial dari satu generasi kepada generasi berikutnya. Nilai-nilai budaya, masalah sosial dan lain-lain dikemas dan disiarkan melalui media massa dalam beragam acara.

4) Entertainment

Fungsi ini merujuk kepada tindakan-tindakan komunikasi yang bersifat menghibur. Media massa (terutama televisi) memiliki kekuatan menghibur begitu

kuat. Misalnya, orang berjam-jam menonton sinetron, kuis, atau acara-acara hiburan lainnya.

b. Fungsi Komunikasi Massa Bagi Individu

Komunikasi massa pun secara potensial memiliki fungsi bagi individu, diantaranya:

1) Pengawasan Atau Pencarian Informasi

Seseorang mencari informasi jika merasa tidak pasti terhadap sesuatu hal atau peristiwa. Misalnya, jika seseorang ingin mengetahui kepastian mengenai kasus Bom Bali atau kasus pembobolan Bank BNI 46, maka media massa akan menjadi sumber informasi yang dapat memberikan nilai/sumber kepastian bagi seseorang (individu).

2) Mengembangkan Konsep Diri

Konsep diri seseorang tidaklah stagnan, melainkan orang senantiasa ingin mengembangkannya ke arah yang lebih baik. Dengan membaca surat kabar, atau menonton televisi yang berkaitan dengan pekerjaan atau hobby, maka akan memperoleh banyak pengetahuan. Dan pengetahuan tersebut dijadikan untuk mengembangkan konsep dirinya.

4. Fasilitasi dalam Hubungan Sosial

Pengetahuan atau informasi-informasi yang diperoleh dengan dari media massa dapat digunakan untuk berdiskusi, bertukar pikiran atau sebagai bahan pembicaraan dengan orang lain dalam hubungan sosial.

5. Substitusi Dalam Hubungan Sosial

Ketika menjalin hubungan sosial, seseorang akan terlibat secara psikologis dan memunculkan hubungan yang akrab. Spek-aspek psikologis yang terjadi dalam hubungan sosial sering kita dapatkan dari isi pesan media massa. Misalnya, kita larut dalam kesedihan, bahkan sampai mengeluarkan air mata ketika menyaksikan kekejaman ibu tiri dalam sinetron. Atau kita juga begitu membenci seorang tokoh dalam sinetron, seperti tokoh Malin Kundang.

6. Membantu Melegakan Emosi

Dengan menyaksikan tayangan diskusi di media mengenai suatu masalah yang krusial dan menyangkut orang banyak akan mengurangi atau melegakan emosi. Misalnya, kita merasa lega karena pembunuh keluarga "A" dapat diidentifikasi.

7. Pelarian Dari Ketegangan Dan Keterasingan

Jika seseorang sedang merasa tegang atau terasing, maka akan merasa tenang dan merasakan ada yang menemani jika ia menonton televisi atau menonton film.

8. Bagian Dari Kehidupan Rutin Atau Ritualisasi

Bagi sebagian orang, membaca surat kabar di pagi hari atau menyimak liputan 6 pagi menjadi sebuah keharusan. Jika sehari saja tidak membaca surat kabar atau menyaksikan berita di televisi seakan-akan ada sesuatu yang hilang dalam rutinitasnya.

4. Komunikasi Verbal

Komunikasi verbal adalah komunikasi dengan menggunakan simbol-simbol verbal. Simbol verbal *bahasa* merupakan pencapaian manusia yang paling impresif. Ada aturan-aturan yang ada untuk setiap bahasa yaitu *fonologi, sintaksis, semantik* dan *pragmatis*. Komunikasi verbal terbagi menjadi dua, komunikasi lisan atau oral communication (berbicara dan mendengar, komunikasi tertulis atau written communication (menulis dan membaca).¹⁷ Menurut Joseph A. Devito, komunikasi verbal merupakan komunikasi dengan bahasa dapat dibayangkan sebagai kode, atau sistem simbol, yang digunakan untuk membentuk pesan-pesan verbal. Dapat didefinisikan bahwa bahasa sebagai sistem produktif yang dapat dialih-alihkan dan terdiri atas simbol-simbol yang cepat lenyap, bermakna bebas, serta dipancarkan secara cultural.

Mengutip dari tokoh lain, Jalaluddin Rakhmat (1994), mendefinisikan bahasa secara fungsional dan formal. Secara fungsional, bahasa diartikan sebagai alat yang dimiliki bersama untuk mengungkapkan gagasan. Ia menekankan dimiliki bersama,

¹⁷ Wikipedia, http://id.wikipedia.org/wiki/Komunikasi_verbal , (22:12, 14/8/2014).

karena bahasa hanya dapat dipahami bila ada kesepakatan di antara anggota-anggota kelompok sosial untuk menggunakannya. Secara formal, bahasa diartikan sebagai semua kalimat yang terbayangkan, yang dapat dibuat menurut peraturan tatabahasa. Setiap bahasa mempunyai peraturan bagaimana kata-kata harus disusun dan dirangkaikan supaya memberi arti.

B. Televisi

Usulan untuk memperkenalkan televisi muncul jauh di tahun 1953, dari sebuah bagian di departemen penerangan, didorong oleh perusahaan-perusahaan AS, Inggris, Jerman, Jepang, yang berlomba-lomba menjual *hardware*-nya. Menjelang Asian Games ke-4 di Jakarta pada 1962, Soekarno dan kabinet akhirnya yakin akan perlunya televisi, dengan alasan reputasi internasional Indonesia tergantung pada pecan Olahraga yang disiarkan, terutama ke Jepang (yang telah memiliki televisi sejak awal 1950-an) ¹⁸. Kata televisi berasal dari bahasa Inggris, *television*. Kata *tele* diambil dari bahasa Yunani yang berarti jauh dan *vision* diambil dari bahasa Latin yang berarti pandangan atau pemandangan¹⁹. Dalam kamus bahasa kontemporer dikemukakan bahwa “televi (pesawat televisi) adalah pesawat sistem penyiaran gambar yang objeknya bergerak dan disertai suara, digunakan untuk menyiarkan pertunjukkan, berita, dan sebagainya” ²⁰.

¹⁸ Mufid Muhamad, *Komunikasi & Regulasi Penyiaran*, (Jakarta: Prenada Media, 2005)

¹⁹ Takariawan Cahyadi, *Media Massa Virus Peradaban*, (Cet I; Tarbiyatuna, November), h. 15.

²⁰ Salim Peter dan Yeni Salim, *Kamus Bahasa Indonesia Kontemporer*, (Jakarta: Modern English Pers, 1991)

Televisi sebagai media massa memiliki tiga fungsi utama, yaitu sebagai media informasi (information), sebagai media pendidikan (education), sebagai media hiburan (entertainment)²¹. Hadirnya media televisi di Indonesia, mau tidak mau harus diterima karena sudah merupakan satu kebutuhan informasi bagi masyarakat, agar tidak tertinggal oleh kemajuan peradaban teknologi sekaligus mengetahui perubahan-perubahan yang terjadi di belahan dunia lainnya. Televisi kini merupakan media dominan komunikasi massa di seluruh dunia, dan sampai sekarang masih terus berkembang²².

Komunikasi massa media televisi ialah proses komunikasi antara komunikator dengan komunikan (massa) melalui sebuah sarana, yaitu televisi. Komunikasi massa media televisi bersifat periodik. Karena media televisi bersifat “transitory” (hanya meneruskan) maka pesan-pesan yang disampaikan melalui komunikasi massa media tersebut, hanya dapat didengar dan dilihat secara sekilas. Pesan-pesan di televisi bukan hanya di dengar, tetapi juga dapat dilihat dalam gambar yang bergerak (audiovisual). (JB. Wahyudi, *Komunikasi Jurnalistik*, 1991)²³. Tak pelak lagi komunikasi melalui media massa dapat menembus kehidupan kita. Kita mendengarkan radio siaran ketika mengendarai mobil atau tinggal dirumah, membaca surat kabar pada pagi dan sore hari, menonton televisi pada malam hari, walaupun

²¹ Zamris Habib, et. Al, Penelitian Film anak-anak di televisi dalam rangka pembangunan pendidikan budi pekerti melalui televisi, *jurnal teknodi* (Vol. IX; Oktober, 2001), h. 7

²² Riverss William L, dkk., *Media Massa & Masyarakat Modern* (Cet. II; Jakarta: Prenada Media Group, 2004), h. 22

²³ Kuswandi Wawan, *Komunikasi Massa: Sebuah Analisis Media Televisi* (Jakarta: Rineka Cipta, 1996), h.16

motif kita menerpakan diri pada isi media berbeda-beda ²⁴. Dari semua media komunikasi yang ada, televisilah yang dianggap paling berpengaruh pada kehidupan manusia ²⁵.

Ada dua alternatif bagi televisi dalam menayangkan program acaranya dalam perubahan sikap pemirsa.

1. Tayangan acara yang memang ditujukan untuk perubahan sikap pemirsa.
2. Tayangan acara yang hanya selintas memberikan hiburan tanpa bertujuan untuk mengubah sikap pemirsa.

Perubahan sikap dapat terlihat dari Gaya hidup pemirsa yang tidak bisa lepas dari pengaruh acara tv yang ditayangkan. Pengaruh peniruan model rambut, pakaian, parfum, serta gaya bicara yang dilakukan sebagian pemirsa televisi jelas mencerminkan terjadinya sosialisasi budaya televisi terhadap budaya massa lokal setempat, maka dari itu para perancang paket acara televisi harus menyeleksi program acara yang ditayangkan dan memantau dampaknya sekaligus melihat feed back yang muncul dari pemirsa.

Ada tiga dampak yang ditimbulkan dari acara televisi terhadap pemirsa yaitu:

1. Dampak kognitif yaitu kemampuan seseorang atau pemirsa untuk menyerap dan memahami acara yang ditayangkan televisi yang melahirkan pengetahuan bagi pemirsa.

²⁴ Ardianto Elvinaro, dkk., *Komunikasi Massa: Suatu Pengantar* (Bandung: Simbiosis Rekatama Media, 2009), h. 13

²⁵ Halik Abdul, *Komunikasi Massa* (Cet I; Makassar: Alauddin University Press, 2013), h.105

2. Dampak peniruan yaitu dihadapkan pada trendi aktual yang ditayangkan televisi.
3. Dampak perilaku yaitu proses tertanamnya nilai-nilai sosial budaya yang telah ditayangkan acara televisi yang diterapkan dalam kehidupan pemirsa sehari-hari²⁶.

Televisi adalah salah satu media massa yang mampu mempersatukan gambar dan bahasa. Yang menjadi pertanyaan sekarang ialah sampai sejauh mana media televisi menjalankan etika dan kaidah bahasa Indonesia yang baik dan benar dalam setiap tayangan acaranya.

Fungsi bahasa di televisi, ada empat:

1. Bahasa sebagai alat control sosial yaitu bahasa digunakan untuk menyindir atau mengkritik kesenjangan sosial yang terjadi di masyarakat dengan pengungkapan gaya bahasa eufemisme (halus), contohnya acara sinetron, lawak (parody), music atau talkshow.
2. Bahasa sebagai alat ekspresi yaitu pemirsa dapat mengikuti dan menggunakan bahasa Indonesia. Maksudnya pemirsa bisa mengambil manfaat penggunaan bahasa yang ditampilkan dalam sebuah acara televisi.
3. Bahasa sebagai alat promosi yaitu bahasa digunakan untuk mempromosikan atau mempromosikan dalam menjual barang dan jasa kepada pemirsa

²⁶ Kuswandi Wawan, *Komunikasi Massa: Sebuah Analisis Media televisi*, (Jakarta: Rineka Cipta, 1996), h. 100

dalam bentuk iklan. Banyak bahasa iklan bertentangan dengan kaidah bahasa Indonesia yang baik dan benar.

4. Bahasa sebagai alat integrasi dan adaptasi, yaitu acara televisi yang menggunakan bahasa Indonesia secara langsung maupun tidak langsung menginformasikan peristiwa yang terjadi dalam kehidupan sosial dan masyarakat langsung bisa beradaptasi secara integrative²⁷.

Televisi sudah menjadi gaya hidup dan trendsetter bagi sebagian masyarakat Indonesia. Televisi tidak lagi dianggap sebagai barang mewah. Dengan hadirnya media televisi diruang tamu dengan beraneka ragam acaranya, masyarakat dapat mengetahui dan meendapatkan berbagai informasi secara tepat di wilayah lain. Bahkan pemirsa juga dapat memilah dan memilih program acara yang ditayangkan oleh stasiun-stasiun televisi.

Dalam hal ini yang paling berpengaruh dalam tayangan televisi adalah kaum wanita, terutama yang berada disektor domestik. Mereka menjadi pasar sasaran utama. Ini bisa dilihat dari tingginya frekuensi tayangan favorit mereka pada waktu milik mereka. Selain itu mereka juga termasuk khalayak yang paling mudah termakan *second-hand impressions* televisi, yaitu pesan yang diseleksi sedemikian rupa semata berdasarkan selera pribadi produser.

²⁷ Kuswandi Wawan, *Komunikasi Massa: Analisis Interaktif Budaya Massa*, (Jakarta: Rineka cipta, 2008), h. 36.

Televisi terbukti memiliki kekuasaan normatif di samping kekuasaan informasionalnya untuk menyumbang gagasan tentang apa yang benar dan yang salah, apa yang baik dan yang buruk, bahkan apa yang selayaknya diinginkan atau diupayakan. Akan lebih efektif jika upaya memberdayakan kapasitas televisi sebagai media informasi edukatif ditingkatkan karena institusi pertelevisian yang berpengaruh lebih mudah didekati.

C. Sinetron

1. Definisi Sinetron

Sinetron merupakan antara penggabungan dan pemendekan dari sinema dan elektronika. Elektronika disini tidak semata mengacu pada pita kaset yang proses perekamannya berdasarkan kaidah-kaidah elektronis. Elektronika dalam sinetron itu lebih mengacu pada mediumnya. Yaitu televisi dan televisual, yang merupakan medium elektronika selain siaran radio²⁸.

Dari segi ilmu komunikasi sinetron merupakan wacana atau teks audio visual yang bermuatan gambaran realitas sosial virtual atau tiruan dari realitas sosial nyata. Sinetron menyajikan versi persepsi hubungan-hubungan sosial terkini, mengandung pesan-pesan respon terhadap perubahan persepsi-persepsi. Di sini sinetron menyodorkan berbagai cara untuk menciptakan ketergantungan pada khalayak. Lebih lanjut Fred Wibowo (1997: 153) berpendapat bahwa sinetron berbeda dengan film. Perbedaan ini terletak pada alat yang digunakan pada proses produksinya, yaitu

²⁸ Veven Sp. Wardana, *Kapitalisme Televisi dan Strategi Budaya Massa*, (Jakarta: Pustaka Pelajar, 1997), h. 1

pembuatan sinetron menggunakan kamera elektronik dengan video recorder, bahannya terbuat dari pita dalam kaset, dan penyajian dipancarkan dari stasiun televisi dan diterima melalui layar kaca pesawat televisi di rumah-rumah. Sedangkan penggarapan film menggunakan kamera optik, terbuat dari bahan seluloid dan medium penyajiannya memakai proyektor dan layar putih, selain itu penonton film adalah mereka yang sejak awal memiliki niat untuk menonton, sedangkan penonton sinetron tak pernah langsung memilih judul sinetron, waktu tayang dan jenis sinetron, penonton sinetron sangatlah beragam.

Film layar lebar harus di saksikan dengan cara membeli tiket dan di saksikan di ruang khusus biasanya di sebut bioskop, sedangkan untuk menikmati tayangan sinetron bisa di saksikan dimana saja, sambil melakukan sesuatu khalayak masih bisa sambil menonton, lagi pula isi pesan pada sinetron dapat diterima oleh berbagai lapisan masyarakat, sedangkan film belum tentu. Dengan kata lain sudut pembuatan sinetron adalah karya plus, artinya semua elemen dasarnya sama, tetapi khusus sinetron harus puas di sesuaikan untuk konsumsi televisi²⁹.

Dari beberapa kelebihan tayangan sinetron di televisi, maka tak heran pemirsa masih setia untuk menonton sinetron. Beberapa faktor yang membuat paket acara sinetron disukai, yaitu :

1. Isi pesannya sesuai dengan realitas sosial pemirsa

²⁹ Wina Ardana, SA, SH, MBA, Sinetron sebagai Produk seni dan medium komunikasi Budaya, (Makalah dalam Seminar Sehari Sinetron: Memacu Peningkatan Kualitas Produksi Sinetron Indonesia), Oktober 1997.

2. Isi pesannya mengandung cerminan tradisi nilai luhur dan budaya masyarakat (pemirsa).
3. Isi pesannya lebih banyak mengangkat permasalahan atau persoalan yang terjadi dalam kehidupan masyarakat³⁰.


Paket sinetron yang tampil di televisi adalah salah satu bentuk untuk mendidik masyarakat dalam bersikap dan berperilaku yang sesuai dengan tatanan norma dan nilai budaya masyarakat setempat. Otomatis, isi pesan yang terungkap secara simbolis dalam paket sinetron, berwujud kritik sosial dan kontrol sosial terhadap penyimpangan-penyimpangan yang terjadi dalam masyarakat.

Tidak semua paket sinetron televisi berkualitas, beberapa diantaranya yang muncul di setv, rcti, dan beberapa stasiun televisi lainnya yang digarap asal jadi dan tidak mencerminkan isi yang mengandung manfaat bagi pemirsa. Kita dapat menyaksikan fenomena sinetron saat ini, hampir semua saluran televisi menayangkan berbagai macam sinetron, pemilik saluran televisi berlomba-lomba membuat sinetron semenarik mungkin agar peringkat sinetron mereka tinggi, namun sayangnya penggunaan bahasa yang di gunakan juga kebanyakan mencontohkan hal yang tidak baik. Misalnya saja tayangan sinetron 'Putih Abu-abu' yang tayang setiap hari di SCTV, sinetron ini sangat banyak digemari oleh masyarakat, khususnya pada kalangan anak-anak dan remaja. Yang diperankan oleh Eza Gionino, Derby Romero, personil girl band Blink, Ratna Kharisma adzhana sebagai para pemain utamanya.

³⁰ Kuswandi Wawan, *Komunikasi Massa: Sebuah Analisis Media Televisi*, (Jakarta: Rineka Cipta, 1996), h. 130.

Sinetron Putih Abu-abu bercerita tentang kehidupan remaja pada kehidupan masyarakat. Dan sangat mengedepankan tampilan remaja modern, tokoh 'angle' berperan sebagai siswa antagonis. Kemudian, penggunaan bahasa gaul yang digunakan pada sinetron ini juga terlalu kasar dan cenderung tidak sopan khususnya bagi tokoh antagonis yaitu angle. Misalnya aja 'dasar miskin lo', 'bego banget sih lo', 'makanya kalo jalan tuh pake mata bukan dengkul!' dan banyak lagi. Akibat penggunaan bahasa yang seperti ini secara tidak langsung merusak Bahasa Indonesia kita, bahasa Indonesia enggan digunakan menjadi dianggap remeh dan nomor duakan karena masyarakat Indonesia tidak lagi mengenal bahasa baku serta penggunaan bahasa gaul tersebut remaja hanya saling mencaci dan merendahkan, itulah yang disebut dengan kekerasan verbal. seperti pada sinetron Sinetron *Si Biang Kerok Cilik (SBKC)* di sctv adalah salah satu dari banyak tayangan kekerasan yang dimaksud. Pemantauan Remotivi atas *SBKC* pada periode 24-30 Desember 2012 menunjukkan bahwa terdapat 49 adegan yang mengandung muatan kekerasan fisik. Mayoritas kekerasan fisik yang muncul (43 adegan) tak melibatkan objek atau senjata apa pun, misalnya saja memukul, menendang, meninju, mendorong, menjewer, menjambak, dan sebagainya. Sementara untuk kekerasan verbal, terdapat 85 kalimat dalam dialog yang mengandung unsur kekerasan, dengan mayoritas bentuknya adalah hinaan dan makian (56 kalimat), dan sisanya berbentuk ancaman (29 kalimat). Dengan kata lain, jika dirata-rata, tiap episodenya *SBKC* mengandung 7 adegan kekerasan dan 12

kalimat kekerasan.³¹ Padahal telah jelas di dalam firman Allah Swt. Dalam Qs. Al-Ahzab (33):21.



Terjemahnya :

Sesungguhnya telah ada pada (diri) Rasulullah itu suri teladan yang baik bagimu (yaitu) bagi orang yang menghadap (rahmat) Allah dan (kedatangan) hari kiamat dan dia banyak menyebut Allah³²

Dalam ayat ini menjelaskan bahwa Rasulullah Muhammad SAW. Adalah contoh yang paling baik yang diikuti dalam kehidupan sehari-hari, itu berarti bahwa teladan yang patut untuk ditiru adalah sosok Nabi Muhammad SAW. Tetapi pada zaman sekarang banyak hal yang membuat manusia khususnya kaum remaja yang telah mengikuti sosok yang diidolakan tanpa memedulikan manfaatnya. Remaja mengidolakan sosok-sosok yang dapat menarik perhatiannya seperti pemain-pemain sinetron yang tayang di televisi hal tersebut memungkinkan remaja mengikuti adegan negatif yang muncul.

Maka dari itu, Komisi Penyiaran Indonesia (KPI) telah mengeluarkan suatu pernyataan tentang beberapa sinetron yang tidak layak untuk tayang. Komisioner

³¹ Remotivi: hidupkan tivimu hidupkan pilihanmu, <http://remotivi.or.id/meja-redaksi/siaran-pers-izinkan-anak-anak-tumbuh-tanpa-tayangan-kekerasan> (00.20/rabu, 13 agustus)

³² Arifuddin Tike, *Dasar-Dasar Komunikasi(Suatu Studi dan Aplikasi)*, (Yogyakarta : Kota Kembang,h. 124)

KPI, Agatha Lily, mengungkapkan sepanjang tahun 2013 sampai April 2014, KPI menerima sebanyak 1600-an pengaduan masyarakat terhadap program sinetron dan FTV. Program itu dianggap meresahkan dan membahayakan pertumbuhan fisik dan mental anak, serta mempengaruhi perilaku kekerasan³³. Jenis pelanggaran tersebut meliputi: bullying, kekerasan fisik, kekerasan verbal, menampilkan percobaan pembunuhan, adegan percobaan bunuh diri, menampilkan remaja yang menggunakan testpack karena hamil di luar nikah, adanya percobaan pemerkosaan dan sebagainya. Atas pelanggaran tersebut, KPI menyatakan 10 sinetron dan FTV bermasalah dan tidak layak ditonton yakni:

1. Ganteng-Ganteng Serigala

Ganteng-ganteng serigala menjadi judul sinetron terbaru yang ditayangkan oleh SCTV setiap hari. Seperti terbaca dari judulnya, sinetron satu ini memaparkan kisah perseteruan antara manusia serigala dan juga kaum vampir. Mirip twilight? Kubu kontra pun menanggapi demikian. Sedangkan mereka yang menyukai sinetron ini tak hentinya dibuai oleh penampilan Kevin Julio, Ricky Harun dan juga Dicky smash.

Terlepas dari pro dan kontra yang menyertai *ganteng-ganteng serigala*, judul sinetron satu ini berhasil menarik banyak perhatian. Terbukti ratingnya yang tinggi hingga saat ini dan juga banyak dibicarakan di jejaring sosial. Kisah yang

³³Kapanlagi, “KPI: 10 Sinetron tidak Layak Tonton (Laporan utama)”, <http://m.kapanlagi.com/showbiz/selebriti/kpi-10-sinetron-tidak-layak-tonton-14aa83.html> (Mei, Rabu, 2014).

mengundang kontroversi dan juga pemain muda yang tampan dan cantik menjadi kuncinya.

Meski dibungkus dengan tema komedi, dialog dalam setiap episodnya masih menyisakan kekerasan verbal seperti mengumpat, bergunjing, dan mencela. Tampaknya hal tersebut yang membuat sinetron ini harus dilabeli tak layak tonton oleh KPI. Dengan ratingnya yang tinggi, sudah pasti sinetron ini punya pengaruh kuat kepada setiap yang menontonnya, terlebih mereka yang masih anak-anak.

Dari segi kreativitas, serial ini pun jadi sorotan karena meniru banyak detail yang ada dalam film TWILIGHT, seperti adanya vampir, manusia dengan darah istimewa, serta yang paling kentara, manusia serigala.

2. Ayah Mengapa Aku Berbeda

Serial Ayah Mengapa Aku Berbeda diangkat dari film layar lebar berjudul sama. Dinda Hauw yang menjadi tokoh utama dalam film langsung digayet untuk membintangi sinetronnya. Harapannya, benang merah cerita masih bisa tersampaikan lewat kehadiran Dinda.

Dalam cerita, Dinda berperan sebagai Angel, seorang siswi tuna rungu yang kerap dibully karena kekuarannya tersebut. Jadilah ia menjadi sasaran cacian dari temannya. Sekolah seakan digambarkan sebagai tempat yang angker bagi mereka yang punya kekurangan fisik. Sinetron ini dibintangi oleh Dinda Hauw, Immanuel Caesar Hito, dan Lucky Perdana. Pengembangan sinetronnya jelas berbeda dari apa

yang ditampilkan dalam film. Jika filmnya menuai pujian karena menyertakan kisah menyentuh dan sarat pesan, sinetronnya yang baru tayang Maret lalu ini ternyata banyak berisi dengan dialog-dialog bullying dan juga kekerasan verbal. Dua hal tersebut yang sering terselip entah sengaja atau tidak dalam adegan sinetron.

3. Pashmina Aisha

Pashmina dan Aisha (yang keduanya diperankan oleh Aura Kasih adalah saudara kembar yang terpaksa harus tinggal terpisah. Mereka berdua menjalani hidup dengan gaya yang sangat berbeda. Pashmina diadopsi keluarga kaya terpaksa harus meninggalkan Indonesia untuk mengobati sakit jantung yang di deritanya, sedangkan Aisha tetap besar di panti asuhan. Mengulang resep lama dalam sinetron yakni tentang keluarga kaya versus keluarga miskin, pashmina aisha puna kan memaparkan tentang jurang perbedaan antara keluarga kaya dan keluarga miskin. Tak luput perseteruan serta perebutan harta menjadi bumbu-bumbunya. Dengan tema yang demikian tentulah kekerasan verbal jadi menu wajib dalam setiap episodnya. Dan lagi ancaman pembunuhan tak satu dua kali disertakan dalam film.

4. Abg Jadi Manten

Abg Jadi Manten merupakan sebuah sinetron yang ditayangkan di SCTV per Maret tahun ini. Sinetron ini diproduksi oleh Amanah Surga Productions. Pemainnya antara lain: Hardi Fadhillah, Melody Prima, Bisma SM*SH, Reza SM*SH, Ilham SM*SH, Gary Iskak, Fanny Fabriana, Ferry Maryadi, dan Shinta Bachir. Dengan jajaran pemain yang terhitung apik, sinetron ini mengisahkan tentang remaja anak

SMA dengan kekentalan Betawi. Ada keluarga yang punya anak cowok tapi kemayu sedang yang satunya punya anak cewek tapi tomboy. Bagaimanakah kedua keluarga ini berinteraksi? Tema yang apik sebenarnya jika saja dialog yang dihadirkan tak menyisipkan kekerasan verbal, cacian, dan juga bullying.

5. Diam-diam Suka

Diam-diam suka yang ditayangkan sejak tahun 2013 lalu. Kini sinetron yang dibintangi oleh BLINK, Dimas Anggara, Derby Romero, Fero Walandouw, Kevin Lukas, Haykal Kamil, Audi Marissa, dan Rianti Cartwright ini telah memasuki musim ke dua dengan penambahan banyak tokoh.

Sinetron ini mengisahkan tentang percintaan remaja anak-anak SMA dengan segala problematikanya. Dengan ratingnya yang tinggi, *diam-diam suka* pun merambah ke musim kedua dengan judul *diam-diam suka: cinta lama bersemi kembali* yang tayang sejak tanggal 30 April 2014.

Hampir sama seperti sinetron Indonesia kebanyakan, terutama sinetron yang mencakup tentang kehidupan remaja, *diam-diam suka* terlalu lebih-lebihkan kehidupan remaja di sekolah maupun di kampus. Alih-alih menekankan pada hal-hal yang wajar dan riil, sinetron ini lebih menekankan pada perseteruan antar murid dengan kekerasan verbal dan bullying pula.

3. Jenis-Jenis Sinetron

Penggarapan suatu sinetron memang tidak lepas dari kebutuhan pemirsanya yang heterogen. Para pembuat sinetron mencoba menaksir tontonan sinetron yang seperti apa yang paling banyak disukai pemirsanya. Hal ini bisa dilihat melalui rating suatu sinetron. Semakin tinggi rating suatu sinetron berarti sinetron tersebut dilihat oleh banyak orang. Atas dasar inilah, banyak macam sinetron yang menghiasi layar kaca. Baik dari segi cerita ataupun kategori sinetron itu sendiri.

Adapun jenis-jenis kategori suatu sinetron adalah :³⁴

1). Sinetron lepas adalah sinetron yang langsung selesai saat penayangan itu juga. Sinetron ini berisi satu episode saja. Sehingga cerita yang disajikan akan berakhir saat jam tayang selesai. Karena jam tayang yang pendek, sinetron jenis ini biasanya mengangkat tema-tema yang ringan agar pesayang disampaikan tertangkap oleh pemirsa yang melihat. Pada sekarang ini banyak paket jenis ini yang ditawarkan oleh televisi karena memang ceritanya tidak bertele-tele.

2). Sinetron seri adalah sinetron yang jumlah episodenya banyak. Kendati jumlah episodenya banyak, masing-masing episode tersebut tidak berkaitan dengan episode selanjutnya. Karena cerita yang disuguhkan akan selesai pada waktu itu juga. Kecuali karakter tokoh-tokoh utamanya yang akan tetap seperti awal tayang. Karenanya menonton sinetron seri tidak harus berurutan. Sinetron seri ini bisa berjenis drama atau komedi.

³⁴ Imroatul, macam-macam sinetron, (<http://id.shvoong.com/humanities/arts/2204069-macam-macam-sinetron/#ixzz3ATJwJLgP>), 22:15, 15/08/2014.

3). Sinetron serial adalah sinetron yang masing-masing episodenya bersambung. Jadi cerita yang disajikan dalam sinetron serial ini belum selesai pada hari itu juga, akan tetapi ada kelanjutannya pada hari selanjutnya. Cerita yang diambil dalam sinetron jenis ini biasanya bercerita tentang kekomplekan masalah hidup. Pada perkembangannya sekarang, banyak sinetron serial yang mengambil ide cerita pada cerita bersambung dari buku atau koran akan tetapi ada juga yang berasal dari ide murni seorang pembuat sinetron. Sehingga kalau dilihat dari asal usul jenis serial ini dapat ditaksir bahwa masing-masing episode dalam sinetron ini bersambung dan bersebab akibat. Karena itu untuk sinetron serial ada kemungkinan untuk dipanjangkan atau ada sekuel dari sinetron pertamanya. Meskipun episodenya banyak, akan tetapi sinetron serial ini bisa diketahui kapan episode keseluruhan berakhir. Adapun sinetron Para Pencari Tuhan yang di ambil peneliti sebagai variabel yang mempengaruhi adalah termasuk dalam kategori sinetron serial.

4). Sinetron miniseri Sinetron miniseri adalah sinetron yang jumlah episodenya biasanya di bawah sepuluh episode. Sinetron berjenis miniseri tidak akan dilanjutkan lagi jumlah episodenya. Lantaran sebagai miniseri dia adalah sebuah karya yang utuh dan selesai. Miniseri bukanlah sinetron yang panjang yang penyiarannya dipisah-pisahkan dan dipilah-pilah karena jatah tayang yang sedikit. Apabila terjadi pemanjangan episode karena banyak peminatnya, miniseri tidak berubah, dia tetaplah sebuah miniseri. Sementara episode selanjutnya disebut sebagai pseudo-miniseri.

5). Sinetron maks series adalah sinetron yang jumlah episode dan kapan berakhirnya tidak diketahui. Sinetron maks series berasal dari sinetron serial atau serial yang dipanjangkan karena banyaknya peminat atau rating yang tinggi.

4. Fungsi Sinetron

Biar bagaimanapun, acara-acara yang dihadirkan televisi khususnya sinetron kemungkinan besar dapat mempengaruhi sikap dan mental pemirsanya. Oleh sebab itu diperlukan kehati-hatian dan selektivitas untuk mencegah dampak yang tidak diinginkan di luar kebijakan yang telah digariskan oleh para pengelola media televisi. Karena isi pesan sinetron haruslah dapat mewujudkan dan mengapresiasi kenyataan sosial masyarakat serta berpengaruh positif sesuai dengan fungsi yang diemban oleh media massa. Pesan-pesan sinetron terkadang terungkap secara simbolis dalam alur ceritanya. Dan sesuai dengan isi pesan sinetron, fungsi sinetron ada dua macam, yaitu :³⁵

1). Fungsi Pendidikan. Pendidikan memang tidak hanya diperoleh dari bangku sekolah atau perkuliahan, akan tetapi bisa diperoleh dari lingkungan sekitar, seperti keluarga, teman atau bahkan sinetron sekalipun. Nilai pendidikan dalam sebuah sinetron mempunyai makna seperti pesan-pesan yang berisikan tentang pendidikan etika dan moral bagi penontonnya. Sebuah sinetron dalam televisi banyak memberi masukan bagi penontonnya dalam bersikap, berperilaku yang sesuai dengan

³⁵ Imroatul, "fungsi sinetron", (<http://id.shvoong.com/humanities/film-and-theater-studies/2204070-fungsi-sinetron/>) 22:15, 15/8/2014.

tatanan norma dan nilai budaya masyarakat setempat. Pesan pendidikan juga bisa berupa pesan nilai-nilai ajaran suatu agama. Pesan-pesan ini biasanya disampaikan lewat dialog atau acting parapemainnya. Pesan mendidik ini harus selalu dijaga oleh para pembuat sinetron dalam rangka turut serta dalam mendidik bangsa.

2). Fungsi Hiburan Pada perkembangannya sekarang, acara sinetron lebih banyak berfungsi sebagai hiburan. Dengan melihat sinetron kita bisa menghilangkan bosan yang ditimbulkan dari aktivitas sehari-hari. Waktu luang pun banyak digunakan untuk melihat paket yang satu ini. Sinetron juga biasanya menyelipkan humor-humor dalam ceritanya, sehingga terkadang penonton tertawa dan terhibur oleh paket satu ini.

Berdasarkan penjelasan diatas yang dimaksud menonton sinetron dalam penelitian ini ialah aktifitas Siswi SMA Negeri 4 Makassar dalam gambaran atau kisah-kisah perilaku Kekerasan Verbal yang di tayangkan di televisi melalui program sinetron. Atas dasar pengertian di atas dapat disimpulkan pula bahwa aktivitas seseorang dalam menonton sinetron di televisi dapat dilihat dari intensitas menonton sinetron, perhatian terhadap sinetron, dan pemahaman terhadap isi sinetron.

D. Kekerasan

1. Definisi Kekerasan

Kekerasan merupakan tindakan agresi dan pelanggaran (penyiksaan, pemukulan, pemerkosaan, dan lain-lain) yang menyebabkan atau dimaksudkan untuk menyebabkan penderitaan atau menyakiti orang lain, dan hingga batas tertentu

tindakan menyakiti binatang dapat dianggap sebagai kekerasan, tergantung pada situasi dan nilai-nilai sosial yang terkait dengan kekejaman terhadap binatang. Istilah “kekerasan” juga mengandung kecenderungan agresif untuk melakukan perilaku yang merusak. Kerusakan harta benda biasanya dianggap masalah kecil dibandingkan dengan kekerasan terhadap orang. Kekerasan pada dasarnya tergolong ke dalam dua bentuk kekerasan sembarang, yang mencakup kekerasan dalam skala kecil atau yang tidak terencanakan, dan kekerasan yang terkoordinir, yang dilakukan oleh kelompok-kelompok baik yang diberi hak maupun tidak seperti yang terjadi dalam perang (yakni kekerasan antar-masyarakat) dan terorisme. Perilaku kekerasan semakin hari semakin nampak, dan sungguh sangat mengganggu ketentraman hidup kita. Jika hal ini dibiarkan, tidak ada upaya sistematis untuk mencegahnya, tidak mustahil kita sebagai bangsa akan menderita rugi oleh karena kekerasan tersebut. Kita akan menuai akibat buruk dari maraknya perilaku kekerasan di masyarakat baik dilihat dari kacamata nasional maupun internasional.

2. Jenis-Jenis Kekerasan

Menurut psikiater internasional, Terry E. Lawson, ada empat jenis atau bentuk kekerasan yaitu *emotional abuse*, *verbal abuse*, *physical abuse*, dan *sexual abuse*. *Emotional Abuse* (kekerasan emosional), terjadi ketika orang tua atau pengasuh mengabaikan anak setelah mengetahui ia meminta perhatian. Anak dibiarkan lapar karena orang tua terlalu sibuk dan tak mau diganggu. Kebutuhan anak untuk dipeluk dan dilindungi terabaikan. Orang tua yang secara emosional berlaku seperti ini telah

berlaku keji pada anak dan anak akan mengingat semua kekerasan emosional itu sepanjang hidupnya.

Verbal Abuse (kekerasan verbal), terjadi ketika orang tua atau pengasuh menyuruh anak diam atau tidak menangis setelah mengetahui ia meminta sesuatu dan meminta perhatian. Jika anak mulai bicara, orang tua terus-menerus melakukan kekerasan verbal dan berkata kasar, seperti: "kamu bodoh!", "dasar cengeng, diaaamm!". Keadaan demikian akan terekam dalam pikiran bawah sadar anak.

Physical Abuse (kekerasan fisik), terjadi ketika orang tua atau pengasuh memukul/menjewer/mencubit anak saat ia tidak bisa dikondisikan sesuai keinginan orang tua atau saat anak ingin sesuatu. Kondisi seperti inipun akan membuat anak selalu mengingat kekerasan fisik itu.

Sexual Abuse (kekerasan seksual), biasanya tidak terjadi selama 18 bulan pertama kehidupan. Eksploitasi seksual pada anak adalah ketergantungan. Kekerasan seksual lebih kepada pelecehan seksual pada anak.

3. Kekerasan Verbal

a. Definisi Kekerasan Verbal

Pengertian kekerasan verbal: merupakan sebuah ekspresi baik yang dilakukan melalui kata-kata yang mencerminkan pada tindakan agresif dan penyerangan pada kebebasan atau martabat seseorang.

b. Kekerasan Verbal pada Remaja

(*Verbal abuse*) adalah semua bentuk tindakan ucapan yang mempunyai sifat menghina, membentak, memaki, memarahi dan menakuti dengan mengeluarkan kata-kata yang tidak pantas. Kekerasan kata-kata (*Verbal abuse*) adalah seperti memanggil nama dengan nama hewan, mengatai “bodoh”, mencaci maki, atau marah-marah. Kekerasan kata-kata (*verbal abuse*) dalam hal ini merupakan pola perilaku nilai-nilai baru remaja dimana ciri-ciri perilaku yang menonjol pada usia remaja terlihat pada perilaku sosialnya.

Prabowo dan Riyanti (1998) mendefinisikan agresif sebagai tingkah laku kekerasan secara fisik ataupun verbal terhadap individu lain atau terhadap objek-objek. Murray (dalam Nurmaliah, 1995) mengelompokkan bentuk-bentuk perilaku agresif menjadi tiga yaitu :

- 1) Bentuk emosional verbal
- 2) Bentuk fisik bersifat sosial
- 3) Bentuk fisik bersifat anti sosial (fisik asosial)

Aksi –aksi kekerasan dapat terjadi dimana saja, seperti di jalan – jalan, sekolah, bahkan dikomplek – komplek perumahan. Aksi tersebut dapat berupa kekerasan verbal (mencaci maki) maupun kekerasan fisik (memukul, meninju). Pada saat ini remaja mempunyai resiko tinggi terhadap gangguan tingkah laku, kenakalan

remaja dan terjadinya kekerasan baik sebagai korban maupun sebagai pelaku dan tindak kekerasan.³⁶

Adapun wacana kekerasan yang mereka kenal menyangkut kekerasan melalui bahasa (berupa kata, ucapan, atau komentar bernada umpatan, cacian, atau makian), yang sering digunakan dalam pergaulan dengan teman di sekolah. Pelajar cukup akrab dengan kata-kata yang bermakna kekerasan dalam interaksi sosial dengan temannya. Menurut mereka, kata-kata tersebut merupakan lambang atau simbol keakraban di antara mereka, buktinya teman tidak tersinggung dengan kata-kata yang bernada kekerasan tersebut. Sikap tersebut seolah menunjukkan bahwa empati kurang menonjol dalam pergaulan mereka dan dapat menjadi pemicu terjadinya tindak kekerasan yang lain, yaitu perkelahian pelajar.

Menurut Bateson, kata-kata itu bertuah dan ia memiliki kekuasaan dan kekuatan yang dapat digunakan untuk melakukan kekerasan yang mungkin membawa akibat yang menyakitkan atau menimbulkan derita. Namun, di sisi lain ada kata-kata tabu bahasa berupa umpatan yang justru digunakan sebagai semacam “sapaan” untuk menunjukkan keakraban di antara kawan.

Dalam percakapan, orang dapat menggunakan bahasa untuk berbagai keperluan fungsional. Berikut ini dikemukakan beberapa contoh yang ada hubungannya dengan penggunaan bahasa yang bisa dipandang menunjukkan kekerasan :

³⁶ Rina. 2011. Faktor- Faktor yang Melatarbelakangi Perilaku Agresif pada Remaja Kelas II,III di SMP Pahlawan Toha Bandung. Prima Nusantara. Jurnal Kesehatan Prima Vol. 3 No.2 Juli 2011

- 1) Menyuruh atau memerintah
- 2) Mengejek dengan perbandingan (metafora) atau mengacu kecacatan'
- 3) Mengancam
- 4) Menggeserkan tanggung jawab
- 5) Menunjukkan ketidakpedulian, dll

Kata-kata bernada kekerasan tersebut lebih banyak mereka gunakan dalam berinteraksi dengan teman-temannya, dibandingkan dengan kalangan yang lain. Sementara itu, kata-kata bernada kekerasan lebih banyak digunakan dalam pergaulan di lingkungan sekolah dan masyarakat. Bahkan ada beberapa siswa yang mengaku bahwa penggunaan bahasa bernada kekerasan tersebut bukan untuk mengejek, namun hanya bercanda (*just kidding*) dan sebagai simbol keakraban dalam pergaulan mereka. Buktinya, teman tidak merasa tersinggung dengan perkataan ataupun perlakuan tersebut.

c. Kekerasan Verbal dalam Program Televisi³⁷

³⁷Innes Felicia Chandra. "Persepsi Remaja di Kota Malang terhadap Kekerasan Verbal dalam Program Komedi Pesbukers", blog http://www.academia.edu/5554146/Persepsi_Remaja_di_Kota_Malang_terhadap_Kekerasan_Verbal_dalam_Program_Komdei_Pesbukers. (28 Agustus 2014).

Sebuah penelitian oleh Afifi (2010) menunjukkan bahwa bentuk kekerasan banyak ditemukan dalam program-program televisi yang didominasi oleh program hiburan. Waruwu (2010, h.29). mendefinisikan kekerasan verbal secara umum berupa penghinaan dengan kata-kata, fitnah, menjelek-jelekan orang lain, dan pembunuhan karakter. Sementara, menurut Baryadi (dalam Azma, 2012, h.122) kekerasan verbal adalah perilaku berbahasa kasar seperti memaki, mengancam, mengusir, memfitnah, memaksa, menghasut, membuat orang malu, menghina dan sebagainya. Bentuk kekerasan verbal yang berkaitan penelitian ini, seperti yang didefinisikan oleh Warawuru dan Baryadi adalah kekerasan verbal berupa kata-kata kasar, penghinaan, melecehkan, dan membuat orang malu.

d. Bentuk-Bentuk Kekerasan Verbal³⁸

1. Membuat segala sesuatu seolah menjadi tidak berharga / tidak penting. Terkadang ini akan membingungkan pasangannya, apakah pasangannya sudah menyampaikan dengan jelas mengenai beberapa hal yang penting bagi dia.
2. Meremehkan. Menjatuhkan mental dengan komentar-komentar yang meremehkan.
3. Mengancam. Ini adalah bentuk klasik kekerasan verbal yang dilakukan dengan memanipulasi pasangannya dengan membawa ketakutan terbesarnya. Ini termasuk mengancam untuk meninggalkan (pergi, bunuh diri, putus, dsb.) atau akan meningkatkan perilaku kekerasannya.

³⁸Facebook, “Stop Verbal Violence”, (<https://www.facebook.com/Stopverbalviolence/posts/256368864477459>), 15 Agustus 2008.

4. Memanggil dengan nama-panggilan yang diskriminatif (warna kulit, ras, kecerdasan, bentuk badan, kebiasaan, kelemahan, jenis hewan, dll) yang berdampak pada kepercayaan diri pasangannya.
5. Melupakan. Orang sewajarnya sesekali lupa, tapi pelaku kekerasan secara konsisten selalu lupa. Ia seringkali lupa akan insiden kekerasan yang telah dilakukannya dan juga sering melupakan janji-janji yang telah dibuat yang mempunyai arti besar bagi pasangannya.
6. Memerintah / menyuruh-nyuruh adalah satu lagi tipe klasik kekerasan verbal. Hal ini adalah bentuk ketidaksetaraan atau dominasi yang berlebihan.
7. Penyangkalan. Meskipun tiap bentuk kekerasan verbal memiliki dampak yang berbahaya, penyangkalan adalah yang paling berbahaya karena dampaknya dapat bertahap dan menyangkal realita pasangannya. Bahkan, pelaku kekerasan verbal bisa menyebutkan banyak alasan dan tetap bersikeras bahwa ia tidak melakukan kekerasan verbal.

4. Kekerasan di Media Massa

Kekerasan di media massa adalah bentuk publikasi cetak, dan tayangan fisik, maupun verbal oleh media dimana tayangan menampilkan tulisan, aksi, dan ucapan yang berbau kekerasan berupa kata-kata kasar sampai dengan siaran dan rekonstruksi kekerasan yang dapat ditonton di televisi, didengarkan melalui radio, ataupun dibaca melalui media cetak. Kekerasan ini ditayangkan dengan tujuan menonjolkan kengerian dan keseragaman, yaitu agar media massa dapat membangkitkan emosi

pemirsa dan pembaca. Emosi ini menjadi daya tarik luar biasa untuk membaca atau menonton kembali acara yang sama saat disiarkan.

Macam-macam kekerasan di media massa :

- a. Kekerasan terhadap diri sendiri, seperti bunuh diri, meracuni diri sendiri, menyakiti diri sendiri.
- b. Kekerasan kepada orang lain. Seperti menganiaya, membentak, membunuh dll.
- c. Kekerasan kolektif seperti perkelahian massal dan sindikat perampokan.
- d. Kekerasan dengan skala besar, seperti peperangan dan terorisme.

E. Teori Penggunaan dan Kepuasan

Ada beberapa teori yang berkaitan dengan Efek media bagi khalayak, tetapi penulis hanya mengambil teori yang berkaitan dengan judul penelitian ini yaitu *Teori Uses and Gratifications*.

Uses and Gratification atau penggunaan dan Pemenuhan (kepuasan) merupakan pengembangan dari teori atau model jarum hipodermik. Model ini tidak tertarik pada apa yang dilakukan oleh media pada diri seseorang, tetapi ia tertarik dengan apa yang dilakukan orang terhadap media. Khalayak dianggap secara aktif menggunakan media untuk memenuhi kebutuhannya.³⁹

³⁹ Elvinaro Aridianto dan Lukiati komala. *Komunikasi Massa revisi*. (Bandung: Simbiosis Rekatama media . 2007). Hal. 73

Uses and Gratifications menunjukkan bahwa yang menjadi permasalahan utama bukanlah bagaimana media mengubah sikap dan perilaku khalayak, tetapi bagaimana media memenuhi kebutuhan pribadi dan sosial khalayak. Khalayak dianggap secara aktif dengan sengaja menggunakan media untuk memenuhi kebutuhan dan mempunyai tujuan. Studi dalam bidang memusatkan perhatian pada penggunaan (*uses*) isi media untuk mendapat kepuasan (*Gratifications*) atas pemenuhan kebutuhan seseorang dan dari situlah timbul istilah *Uses Gratifications*. Sebagian besar perilaku khalayak akan dijelaskan melalui berbagai kebutuhan dan kepetingan individu. Dengan demikian, kebutuhan individu merupakan titik awal kemunculan teori ini.

Uses and Gratification pada awalnya muncul ditahun 1940 samapai 1950 para pakar melakukan penelitian mengapa khalayak terlibat berbagai jenis perilaku komunikasi. Lalu mengalami kemunculan kembali dan penguatan di tahun 1970an dan 1980an. Para teoritis pendukung Teori *Uses and Gratification* berargumentasi bahwa kebutuhan manusia yang mempengaruhi bagaimana mereka menggunakan dan merespon saluran media. Dengan demikian kebutuhan individu merupakan titik awal kemunculan teori ini.

Teori use and gratificaion ini adalah kebalikan dari teori peluru atau jarum hipodemik. dalam teori peluru media itu sangat aktif dalam all powerfull berada audience. sementara berada dipihak pasif. Sementara dalam teori aktif use and

gartification ditekanka bahwa audience itu aktif untuk memilih mana media yang harus dipilih untuk memuaskan kebutuhannya.⁴⁰

Pada tahun 1974 teori ini dikemukakan lagi oleh Herbert Blumer dan Elihu Katz, yang dikenalkan dalam bukunya yang berjudul *The Use of Mass Communication: Current Perspectives on Gratification*. Teori *uses and gratification* milik Blumer dan Katz ini mengatakan bahwa penggunaan media memainkan peran aktif untuk memilih dan menggunakan media tersebut. Dengan kata lain penggunaan media tersebut adalah pihak yang aktif dalam proses komunikasi. Artinya teori *use and gratification* mengasumsikan bahwa pengguna mempunyai pilihan untuk memuaskan kebutuhannya.⁴¹

Sementara itu, Katz, Gurevitch dan Haan mengatakan yang dikutip oleh Onong Uchjana menjelaskan bahwa kebutuhan manusia dipengaruhi oleh lingkungan sosial, afiliasi kelompok, dan ciri-ciri kepribadian sehingga terciptalah kebutuhan manusia yang berkaitan dengan media meliputi kebutuhan kognitif, kebutuhan afektif, kepribadian secara integratif, kebutuhan sosial secara integratif dan kebutuhan pelepasan ketegangan.⁴²

Adapun Kebutuhan Khalayak adalah sebagai berikut:

- a. Kebutuhan kognitif yaitu kebutuhan yang berkaitan dengan peneguhan informasi mengenai pemahaman dan lingkungan. Kebutuhan ini didasarkan

⁴⁰ Nurudin. *Komunikasi Massa*. (Malang : CESPUR , 2004) Hal. 181

⁴¹ Nurudin. *Komunikasi Massa*. (Malang : CESPUR , 2004) Hal. 182

⁴² Onong Uchjana. *Ilmu, Teori dan Filsafat Komunikasi*. (Bandung: PT Citra Aditya Bakti, 2003), H.290.

dengan hasrat untuk memahami dan menguasai lingkungan dan memuaskan rasa keingintahuan kita.

- b. Kebutuhan afektif yaitu berkaitan dengan peneguhan pengalaman-pengalaman yang estis menyenangkan emosional. Kebutuhan ini mengacu pada kegiatan atau segala sesuatu yang berkaitan dari segi perilaku yang menyenangkan.
- c. Kebutuhan pribadi secara integratif yaitu kebutuhan ini berkaitan dengan kredibilitas, kepercayaan, stabilitas, dan status individual yang diperoleh dari hasrat dan harga diri.
- d. Kebutuhan sosial secara integratif yaitu berkaitan dengan peneguhan kontak bersama keluarga, teman dan dunia. Hal tersebut didasarkan pada hasrat berealisasi bekaitan.
- e. Kebutuhan pelepasan ketegangan yaitu kebutuhan yang berkaitan dengan upaya menghindarkan tekanan, tegangan dan hasrat akan keanekaragaman.

Di dalam teori ini penonton tidak sepenuhnya pasif. Menurut pendiri Teori Uses and Gratifications Elihu Katz, Jay G. Blumler, dan Michael Gurevitch berasumsi bahwa ⁴³:

- 1) Khalayak dianggap aktif; artinya sebagian penting dari penggunaan media massa di asumsikan mempunyai tujuan . Dalam perspektif teori penggunaan, dan kepuasan, audien dipandang sebagai partisipasi yang aktif dalam proses

⁴³ Jalaluddin Rakhmat, *Psikologi Komunikasi* (Bandung: PT Remaja Rosdakarya Offset, Cet:26, 2008) h.205

komunikasi, namun tingkat keaktifan setiap individu tidaklah sama. Dengan kata lain, tingkat keaktifan audien merupakan variabel. Perilaku komunikasi audien mengacu pada target dan tujuan yang ingin dicapai serta berdasarkan motivasi; audien melakukan pilihan terhadap isi media berdasarkan motivasi, tujuan dan kebutuhan personal mereka.

Audien memiliki sejumlah alasan dan berusaha mencapai tujuan tertentu ketika menggunakan media. *McQuail* dan rekan (1972) mengemukakan empat alasan mengapa audien menggunakan media.⁴⁴

- a. Pengalihan (*diversion*); yaitu melarikan diri dari rutinitas atau masalah sehari-hari. Mereka yang sudah lelah bekerja seharian membutuhkan media sebagai pengalih perhatian dari rutinitas.
- b. Hubungan personal; hal ini terjadi ketika orang menggunakan media sebagai pengganti teman.
- c. Identitas personal; sebagai cara untuk memperkuat nilai-nilai individu. Misalnya, banyak pelajar yang merasa lebih bisa belajar jika ditemani alunan musik dan radio.
- d. Pengawasan (*surveillance*); yaitu informasi mengenai bagaimana media membantu individu mencapai sesuatu. Misal, orang menonton program agama di televisi untuk membantunya memahami agamanya lebih baik.

⁴⁴ D., McQuail, J.G., Blumler & J. Brown, (*The Television Audience: A Revised Perspective dalam D., McQuail (Ed.), Sociology of Mass Communication, Penguin Books, 1972. Hal. 135-165.*

- 2) Dalam proses komunikasi massa banyak inisiatif untuk mengaitkan pemuasan kebutuhan dengan pemilihan media terletak pada anggota khalayak. Asumsi kedua ini berhubungan dengan kebutuhan terhadap kepuasan yang dihubungkan dengan pilihan media tertentu yang ditentukan oleh audien sendiri. Karena sifatnya yang aktif, maka audien mengambil inisiatif. Kita memilih menonton program komedi di televisi karena kita menyukai acara yang dapat membuat kita tertawa, atau menonton program berita karena kita ingin mendapatkan informasi. Tidak seorangpun dapat menentukan apa yang kita inginkan terhadap isi media, sehingga audien memiliki kewenangan penuh dalam proses komunikasi massa.

S. Finn (1992) menyatakan bahwa motif seseorang menggunakan media dapat dikelompokkan ke dalam dua kategori, yaitu proaktif dan pasif. Contoh penggunaan media secara proaktif adalah menonton program TV tertentu untuk mendapatkan informasi lebih banyak mengenai suatu masalah atau topic tertentu, atau menonton film tertentu guna mendapatkan hiburan, atau menggunakan internet untuk mendapatkan informasi dalam membantu menyelesaikan tugas sekolah atau kuliah dan sebagainya dengan kata lain, pengguna media secara aktif mencari informasi dari media berdasarkan atas kehendak, kebutuhan dan motif yang dimilikinya.

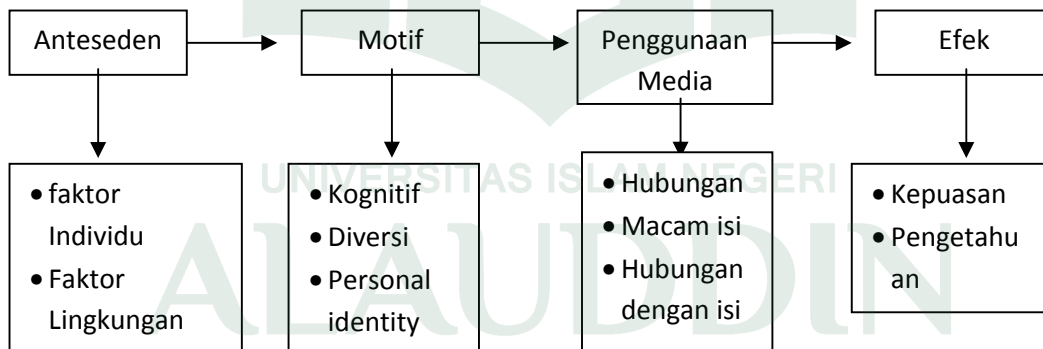
- 3) Media massa harus bersaing dengan sumber-sumber lain untuk memuaskan kebutuhannya. Kebutuhan yang dipenuhi media hanyalah bagian dari

rentangan kebutuhan manusia yang lebih luas. Bagaimana kebutuhan ini terpenuhi melalui konsumsi media amat bergantung kepada perilaku khalayak yang bersangkutan. Media bersaing dengan bentuk-bentuk komunikasi lainnya dalam hal pilihan, perhatian dan penggunaan untuk memuaskan kebutuhan dan keinginan seseorang. Misalnya, di awal hubungan yang romantis, banyak pasangan memilih menonton bioskop daripada menonton televisi di rumah. Penonton harus memberikan perhatian kepada pesan media untuk dapat dipengaruhi. Pilihan personal dan perbedaan individu merupakan faktor-faktor yang mempengaruhi pengaruh media. Pilihan personal dan perbedaan individu merupakan pengaruh kuat untuk mengurangi efek media. Individu yang tidak memiliki inisiatif diri yang cukup kuat akan mudah dipengaruhi media.

- 4) Banyak tujuan pemilih media massa disimpulkan dari data yang diberikan anggota khalayak: artinya, orang dianggap cukup mengerti untuk melaporkan kepentingan dan motif pada situasi-situasi tertentu. Kesadaran diri yang cukup akan ada yang ketertarikan dan motif yang muncul dalam diri yang dilanjutkan dengan penggunaan media memungkinkan peneliti mendapatkan gambaran yang tepat mengenai penggunaan media oleh audien. Audien melakukan pilihan secara sadar terhadap media tertentu yang akan digunakannya.

5) Penilaian tentang arti kultural dari media massa harus ditangguhkan sebelum diteliti lebih dahulu orientasi khalayak. (Blumler dan Katz, 1974:22). Menurut teori ini, isi media hanya dapat dinilai oleh audien sendiri. Program televisi dianggap tidak bermutu bisa menjadi berguna bagi audien tertentu karena merasakan mendapatkan kepuasan dengan menonton program tersebut. Menurut J.D. Rayburn dan Philip Palmgreen (1984), seseorang yang membacaturat kabar tertentu tidak berarti ia merasa puas dengan surat kabar yang dibacanya karena mungkin hanya surat kabar itu saja yang tersedia. Ia akan segera beralih kesurat kabar lain jika mendapatkan kesempatan memperoleh surat kabar lain.

Kerangka Penelitian Teori Uses and Gratifications:



Dengan menggunakan teori uses and gratification peneliti akan berusaha menemukan hubungan diantara variable-variabel yang diukur. Menurut teori behaviorisme “*Law of Effects*” perilaku yang tidak mendatangkan kesenangan tidak akan diulangi; artinya kita tidak akan menggunakan media massa bila media massa

tidak memberikan pemuasan pada kebutuhan kita. Jadi, jelaslah menggunakan media massa didorong oleh motif-motif tertentu⁴⁵.

Wilbur Schramm (1954) mengembangkan suatu formula dalam menentukan “apa yang akan dipilih individu dari apa yang di tawarkan komunikasi massa”.⁴⁶ Misalnya, apa yang akan dipilih orang untuk menghibur dirinya,? Apakah menonton televisi atau membaca majalah di rumah atau pergi keluar menonton bioskop bersama teman? Keputusan diberikan bergantung pada rumusan yang dikemukakan Schramm berikut.

Yang pertama Schramm berusaha menegaskan bahwa audien media massa menilai tingkat hasil (*level of reward*) atau kepuasan (*gratification*) yang mereka harapkan dari media dan pesan yang disampaikan dengan cara membandingkannya dengan banyaknyaa pengorbanan yang harus mereka berikan untuk mendapatkan hasil. Perkembangan tahap kedua teori penggunaan dan kepuasan terjadi pada tahun 1970-an. Tahap kedua ini dimulai ketika klasifikasi atau tipologi dari alasan-alasan orang menggunakan atau mengonsumsi media mulai dilakukan. Teori uses and gratifications mendapat pijakan yang semakin kokoh dengan munculnya teori hierarkikebutuhan dan motivasi dari Abraham Maslow (1970).⁴⁷

⁴⁵ Jalaluddin Rakhmat, *Psikologi Komunikasi*, (Bandung: PT Remaja Rosdakarya Offset, Cet: 26, 2008) h.207

⁴⁶ Psikologi komunikasi morissa, M.A ghalia Indonesia, 2010 h.269

⁴⁷ Abraham H. Maslow, *Motivation and Personality* (2nd Edition; New York: Harper & Row, 1970).

Teori hierarki kebutuhan dan motivasi menyatakan bahwa orang akan selalu berupaya secara aktif untuk memuaskan hierarki kebutuhannya (*hierarchy of needs*), dan orang yang berhasil mencapai satu tingkatan pada hierarki kebutuhan akan berupaya mencapai tingkatan yang lebih tinggi.

Tahap ketiga yang merupakan tahap terakhir dalam penelitian mengenai penggunaan dan kepuasan adalah mencari hubungan antara alasan-alasan audien mengonsumsi media tertentu dengan variabel seperti kebutuhan, tujuan, keuntungan, konsekuensi penggunaan dan faktor-faktor individual (Fabeer, 2000; Greene & Kremer, 2005; Haridakis & Rubin, 1994). Dalam riset ini, peneliti mencoba menjadikan teori yang ada menjadi lebih dapat diperkirakan (*predictive*) dan memberikan lebih banyak penjelasan.

Berdasarkan teori penggunaan dan kepuasan (*Uses and Gratification*), para ahli komunikasi telah mengembangkan empat model teori untuk menjelaskan bagaimana individu menggunakan atau mengonsumsi media dan efek yang ditimbulkannya.

1. Model Transaksional

Terdapat dua faktor yang dapat menghasilkan efek pada diri audien ketika mereka menggunakan atau mengonsumsi media, yaitu karakteristik pesan dan orientasi psikologis individu.

2. Model pencarian kepuasan dan aktivitas audien

Jenis kepuasan tertentu yang dicari serta sikap audien menentukan perhatian isi pesan media. Efek yang timbul pada pikiran, emosi dan perilaku audien bergantung pada keterlibatan mereka terhadap pesan dan kehendak mereka untuk bertindak (behavioral intention).

3. Model nilai harapan

Philip Palmgreen (1984) mengajukan gagasan bahwa perhatian audien terhadap isi media ditentukan oleh sikap yang dimilikinya. Menurutnya, kepuasan yang diperoleh seseorang dari media ditentukan juga oleh sikap orang tersebut terhadap media. Suatu sikap terdiri atas kumpulan kepercayaan dan evaluasi. Sikap seseorang, misalnya, terhadap program televisi ditentukan oleh kepercayaannya terhadap program dan evaluasi yang diberikan terhadap program bersangkutan.⁴⁸

4. Model penggunaan dan ketergantungan

Teori ketergantungan memiliki dasar asumsi bahwa pengaruh media ditentukan oleh hubungan antara system sosial yang lebih luas, peran media dalam system tersebut dan hubungan khalayak dengan media. Derajat ketergantungan khalayak terhadap media ditentukan oleh: a). tingkat kepentingan informasi yang disampaikan media, b). dan derajat perubahan dan konflik yang terjadi dalam masyarakat.

⁴⁸ Philip Palmgreen, (Uses and Graatification: A Theoretical Perspectives dalam Communication Yearbook 8), ed. R.N. Bostrom, sage, 1984).

Di lihat dari asumsi-asumsi diatas bahwa di dalam penelitian ini khalayak dianggap aktif, objek penelitian ini ialah siswa SMA Negeri 4 Makassar, yang dimana siswa-siswa sekolah menengah atas termasuk dalam kategori remaja. Remaja yang aktif, telah selektif dalam menerima pesan yang ada dalam media massa. remaja tersebut sudah mampu memilih tayangan-tayangan di televisi yang sesuai dengan kebutuhannya. Di dalam teori stimulasi yakni, memandang manusia, terkhusus remaja , yang senantiasa mencari pengalaman-pengalaman baru, yang selalu berusaha memperoleh hal-hal yang memperkaya pemikirannya. Hasrat ingin tahu, kebutuhan untuk mendapat rangsangan emosional, dan keinginan untuk menghindari kebosanan adalah kebutuhan dasar manusia ⁴⁹. Remaja disini dianggap telah menjadi penonton aktif, walaupun tidak semuanya. Di dalam teori ini Apa yang khalayak saksikan ditelevisi tidak semuanya berdampak pada perilakunya.

Siswi SMA Negeri 4 Makassar, merupakan kategori remaja, ditinjau dari perkembangan kognitif piaget, masa remaja sudah mencapai tahap operasi formal (operasi = kegiatan-kegiatan mental tentang berbagai gagasan). Remaja, secara mental telah dapat berpikir logis tentang berbagai gagasan yang abstrak.⁵⁰ maka dari itu jika ditinjau dari perkembangan kognitif remaja, hal itu sangat berkaitan dengan teori disonansi dan proses selektif ini menunjukkan bahwa pada dasarnya orang berupaya membatasi efek komunikasi massa dengan cara menyaring isi media yang

⁴⁹ Jalaluddin Rakhmat, "Psikologi Komunikasi" (Bandung: PT. Remaja Rosdakarya, cet:26, 2008) h. 212.

⁵⁰ Yusuf LN. Syamsu, Psikologi Perkembangan : Anak & remaja, (Bandung: Remaja Rosdakarya, 2000), h. 195.

diterimanya sehingga isi media tidak mengakibatkan perubahan sikap yang signifikan pada diri individu. Lagipula Menurut Klapper (1960), komunikasi massa bukanlah penyebab yang cukup kuat untuk menimbulkan efek bagi audien, pengaruh komunikasi massa terjadi melalui berbagai faktor dan pengaruh perantara. Berbagai faktor perantara menjadikan komunikasi massa sebagai salah satu agen yang memberikan kontribusinya bagi timbulnya efek pada diri audien, namun bukan satu-satunya penyebab utama.⁵¹

F. Remaja

Masa remaja adalah masa perkembangan transisi antara masa anak dan dewasa yang mencakup perubahan biologis, kognitif, sosial. Dalam kebanyakan budaya, remaja dimulai pada kira-kira usia 10-13 tahun dan berakhir kira-kira usia 18 sampai 22 tahun⁵². Remaja pada usia tersebut telah berada pada jenjang Sekolah menengah pertama hingga masa kuliah. Remaja sebagai periode tertentu dalam rentang kehidupan manusia. Istilah remaja dikenal dengan “adolescence” yang berasal dari kata dalam bahasa latin “adolescere” yang berarti tumbuh menjadi dewasa atau dalam perkembangan menjadi dewasa. Batasan usia remaja yang umum digunakan oleh para ahli adalah 12 hingga 21 tahun. Rentang usia remaja dibedakan atas tiga yaitu 12-15 tahun = masa remaja awal, 15-18 tahun= masa remaja pertengahan dan 18-21 tahun=

⁵¹ Morissa, Psikologi Komunikasi, (Bogor: Ghalia Indonesia, 2010), h. 236.

⁵² Santrock John W., terj. Adelar Shinto B., dan Sherly Saragih. Adolescence: Perkembangan Remaja (Jakarta: Erlangga, 2003), h. 25.

masa remaja akhir. Menurut Monk, Knoers, dan Haditono, (2001) membedakan masa remaja atas empat bagian yaitu: pertama, masa pra remaja atau pra pubertas (10-12 tahun), kedua masa remaja awal atau pubertas (12-15 tahun), ketiga masa remaja pertengahan (15-18 tahun), dan keempat masa remaja akhir (18-21). Remaja awal hingga remaja akhir inilah yang disebut adolesen. Menurut Piaget remaja adalah usia dimana individu berinteraksi dengan masyarakat dewasa, anak tidak merasa lagi di bawah tingkat orang yang lebih tua melainkan pada tingkat yang sama, sekurangnya masalah hak. Fase remaja merupakan segmen perkembangan individu yang sering diawali dengan matangnya organ seksual sehingga mampu direproduksi. Ditambah oleh Erikson.⁵³ bahwa remaja merupakan masa berkembangnya identity atau pencarian identitas diri yang merupakan focal point dari pengalaman remaja, karena semua normatif sebelumnya telah memberikan kontribusi perkembangan identitas diri. Erikson memandang pengalaman hidup remaja berada dalam keadaan moratorium, yaitu suatu periode saat remaja diharapkan mampu mempersiapkan dirinya untuk masa depan dan mampu menjawab pertanyaan siapa saya/Who am I. jadi, Masa remaja merupakan suatu masa yang sangat menentukan karena masa ini seseorang banyak mengalami perubahan, baik secara fisik maupun psikis.

⁵³ Desmita, Psikologi Perkembangan, (Bandung:Remaja Rosdakarya,2005), h. 189-190

BAB III

METODOLOGI PENELITIAN

A. Jenis Penelitian

Dalam kegiatan penelitian, kerangka atau rancangan penelitian merupakan unsur pokok yang harus ada sebelum proses penelitian dilaksanakan. Karena dengan sebuah rancangan yang baik pelaksanaan penelitian mejadi terarah, jelas, dan maksimal. Terkait dengan penelitian ini, maka penulis menggunakan jenis penelitian kuantitatif. Riset kuantitatif adalah riset yang menggambarkan atau menjelaskan suatu masalah yang hasilnya dapat di generalisasikan. Fokus penelitian ini adalah pengaruh dimana terdiri dari satu variabel independen (pengaruh Sinetron) dan satu variabel dependen (kekerasan verbal) siswi SMA Negeri 4 Makassar.

B. Tempat Dan Waktu Penelitian

1. Tempat penelitian

SMA Negeri 4 Makassar Penelitian ini berlokasi di jalan Cakalang No. 3 Makassar.

2. Waktu Penelitian

Setting waktu penelitian di gunakan adalah berkisar 1 bulan, terhitung sejak selesai seminar proposal tanggal 11 Juni 2014, pengesahan draft proposal, penerbitan surat rekomendasi penelitian , hingga pengajuan hasil riset. Peneliti melakukan pra Survey terlebih dahulu di tiga sekolah yakni SMA Negeri 1 Makassar, SMA Negeri 4

Makassar, SMA Kartika Chandra Wirabuana, dan SMA Negeri 16 Makassar. Kemudian peneliti memilih SMA Negeri 4 Makassar sebagai lokasi penelitian. Penelitian penyebaran kuesioner dimulai dari tanggal 20 Agustus hingga 27 Agustus 2014.

C. *Populasi dan Sampel*

1. **Populasi**

Populasi menurut Sugiyono adalah wilayah generalisasi yang terdiri atas subjek dan objek yang mempunyai kualitas dan karakteristik tertentu yang ditetapkan oleh peneliti untuk dipelajari dan kemudian ditarik kesimpulannya.⁵⁴

Populasi dalam penelitian ini adalah seluruh pelajar perempuan yang terdaftar sebagai pelajar SMA Negeri 4 Makassar. Yang dimana, SMA Negeri 4 Makassar terdapat 27 kelas terdiri dari 3 tingkat, tingkat pertama terbagi ke dalam 9 kelas.

Tabel 3.1
Jumlah Siswi di SMA Negeri 4 Makassar

Kelas X		Kelas XI		Kelas XIII		Jumlah Siswa- Siswi/Kelas	Jumlah Siswi/Kelas
1	X IPA 1	10	XI IPA 1	19	XII IPA 1	36	18
2	X IPA 2	11	XI IPA 2	20	XII IPA 2	36	18
3	X IPA 3	12	XI IPA 3	21	XII IPA 3	36	18
4	X IPA 4	13	XI IPA 4	22	XII IPA 4	36	18
5	X IPA 5	14	XI IPA 5	23	XII IPA 5	36	18

⁵⁴ Sugiono, *Metode Penelitian Kuantitatif, Kualitatif Dan R&D* (Jakarta: CV. Alfabeta, 2009), h. 90.

6	X IPA 6	15	XI IPA 6	24	XII IPA 6	36	18	
7	X IPS 1	16	XI IPS 1	25	XII IPS 1	36	18	
8	X IPS 2	17	XI IPS 2	26	XII IPS 2	36	18	
9	X IPS 3	18	XI IPS 3	27	XII IPS 3	36	18	
SISWI							TOTAL	486

Sumber : Tata Usaha SMA Negeri 4 Makassar

Berdasarkan objek penelitian skripsi ini ialah hanya meneliti pelajar perempuan, maka peneliti hanya mengambil populasi sebanyak 486 orang (pelajar perempuan).

2. Sampel

Sampel adalah bagian dari populasi yang dipergunakan sebagai sumber data yang sebenarnya. Dengan kata lain, sampel merupakan bagian dari populasi yang diteliti. Pengambilan sebagian dari populasi itu dimaksudkan sebagai representasi dari seluruh populasi sehingga kesimpulan juga berlaku bagi keseluruhan populasi.⁵⁵

Menurut Sudjana jika jumlah populasinya kurang dari 100 orang, maka jumlah sampelnya diambil secara keseluruhan, tetapi jika populasinya lebih besar dari 100 orang, maka bisa diambil 10 - 15 % dari jumlah populasinya.⁵⁶

⁵⁵ Sugiono, *Metode Penelitian Kuantitatif, Kualitatif Dan R&D* (Jakarta: CV. Alfabeta, 2009) h. 96.

⁵⁶ Sudjana, *Metoda Statistika* (Bandung: PT.Tarsito, 2005), h.104.

Menurut Rachmat Kriyantono dalam bukunya riset komunikasi sampel adalah sebagian dari keseluruhan objek atau fenomena yang akan diamati.⁵⁷ Berdasarkan data yang ada, maka untuk menghitung jumlah sampel digunakan rumus Taro Yamane dengan presisi 5 % dengan tingkat kepercayaan 95 %⁵⁸ yakni sebagai berikut :

$$\begin{aligned}
 n &= \frac{N}{N(d)^2 + 1} \\
 &= \frac{486}{486(0,05)^2 + 1} \\
 &= 219,41309 \\
 &= 219 \text{ orang}
 \end{aligned}$$

Keterangan :
 N = Populasi
 n = Sampel
 d = Presisi (digunakan 5 % atau 0,05)

Jadi, sampel yang digunakan dalam penelitian ini adalah berjumlah 219 orang. Sedangkan untuk menentukan responden yang berhak dijadikan sampel digunakan teknik *Proportional Stratified Random Sampling*. Teknik ini digunakan karena populasi dalam penelitian ini bersifat heterogen dengan karakteristik yang bervariasi

⁵⁷ Rachmat Kriyantono, *Teknik Praktis Riset Komunikasi*, dengan kata pengantar oleh Burhan Bugin (Cet.3; Jakarta : Kencana, 2008)., h. 151.

⁵⁸ Burhan Bugin, *Metodologi Penelitian Kuantitatif : Komunikasi, Ekonomi, dan Kebijakan Publik Serta Ilmu-ilmu Sosial Lainnya* (Cet. 5 ; Jakarta : Kencana, 2010)., h. 101.

dari segi kelas dan usia selain itu teknik ini digunakan karena populasi yang akan dijadikan sampel terdiri dari beberapa kelas. setiap anggota populasi mempunyai kesempatan yang sama untuk dipilih sebagai sampel.⁵⁹ Melalui teknik ini setiap sampel dibagi menjadi 27 kelas terdiri dari 3 tingkat, tingkat pertama terbagi ke dalam 9 kelas, yakni : 1 IPA 1, 1 IPA 2,1 IPA 3,1 IPA 4,1 IPA 5,1 IPA 6,1 1 IPS 1,1 IPS 2,1 IPS 3. Tingkat kedua terbagi kedalam 9 kelas, yakni :2 IPA 1, 2 IPA 2,2 IPA 3,2 IPA 4, 2IPA 5,2 IPA 6,2 IPS 1, 2IPS 2,2 IPS 3. Tingkat ketiga terbagi kedalam 9 kelas, yakni :3 IPA 1, 3 IPA 2, 3 IPA 3, 3 IPA 4, 3IPA 5, 3 IPA 6, 3 IPS 1, 3 IPS 2, 3IPS 3. Penggunaan teknik ini memungkinkan untuk memberi peluang kepada populasi yang lebih kecil untuk tetap dipilih sebagai sampel⁶⁰ dengan rumus :

$$nt = \frac{n1 \times n}{N}$$

Keterangan : n1 = Jumlah Jiwa = 18 orang
 n = Jumlah Sampel = 219 orang
 N = Populasi = 486 orang
 nt = Sampel Terpilih = 8,111 orang
 = 8 Orang (dibulatkan)

Berdasarkan rumus di atas maka dapat dihitung yang terpilih disetiap kelas adalah : 8 orang/kelas.

⁵⁹ Eriyanto, Teknik Sampling: Analisis Opini Publik, (Yogyakarta: Lkis Pelangi Aksara, 2007), h. 73.

⁶⁰ Jalaluddin Rakhmat, *Metode Penelitian Komunikasi : Dilengkapi Contoh Analisis Statistik* (Bandung : Rosdakarya, 2004)., h. 79.

Tabel 3.2
Jumlah Sampel/Kelas

No.	Kelas	Sampel/Kelas
1	X IPA 1	8
2	X IPA 2	8
3	X IPA 3	8
4	X IPA 4	8
5	X IPA 5	8
6	X IPA 6	8
7	X IPS 1	8
8	X IPS 2	8
9	X IPS 3	8
10	XI IPA 1	8
11	XI IPA 2	8
12	XI IPA 3	8
13	XI IPA 4	8
14	XI IPA 5	8
15	XI IPA 6	8
16	XI IPS 1	8
17	XI IPS 2	8
18	XI IPS 3	8
19	XII IPA 1	8
20	XII IPA 2	8

21	XII IPA 3	8
22	XII IPA 4	8
23	XII IPA 5	8
24	XII IPA 6	8
25	XII IPS 1	8
26	XII IPS 2	8
27	XII IPS 3	8
Total		216

Sumber : Data olahan peneliti

D. Instrumen Penelitian

Instrumen penelitian menurut Arikunto yang dikutip oleh Rachmat Kriyantono dalam bukunya Teknik Praktis Riset Komunikasi merupakan alat bantu yang dipilih dan digunakan oleh periset dalam kegiatan mengumpulkan data agar kegiatan itu menjadi sistematis dan dipermudah olehnya. Karena pada dasarnya kegiatan pengumpulan data adalah kegiatan untuk melakukan pengukuran terhadap data mana yang sesuai dan mana yang tidak sesuai. Dengan kata lain alat ukur ini sangat penting untuk mencari data dengan cara membatasi kebenaran dan ketepatan indikator variabel yang sudah ditetapkan dari data di lapangan, sehingga data yang terkumpul adalah sesuai dengan masalah dan tidak meluas.

Daftar angket, merupakan salah satu instrument penelitian yang mangajukan lembaran pertanyaan kepada responden dalam hal ini Para Siswi SMA Negeri 4 Makassar.

E. Teknik Pengumpulan Data

Teknik pengumpulan data adalah cara yang dipakai untuk mengumpulkan data dengan menggunakan metode-metode tertentu. Adanya data-data dalam suatu penelitian tidak ada dengan sendirinya. Data harus dikumpulkan dari berbagai sumber yang ada dan menggunakan teknik tertentu. Penggunaan teknik dalam mengumpulkan suatu data harus disesuaikan dengan kebutuhan peneliti dan yang terpenting adalah kemampuan peneliti nantinya dilapangan serta analisis dat yang diperoleh. Metode yang akan digunakan dalam penelitian ini, antara lain :

1. Metode Angket

Angket adalah suatu teknik atau alat pengumpul data yang berbentuk pertanyaan-pertanyaan tertulis yang harus dijawab secara tertulis pula.⁶¹ Metode ini digunakan untuk mencari dan menyaring data yang bersumber dari responden.

2. Metode Wawancara

Wawancara atau *interview* merupakan suatu teknik pengumpulan data yang dilakukan secara tatap muka, pertanyaan diberikan secara lisan dan jawabannyapun diterima secara lisan pula. Dengan metode ini peneliti dapat

⁶¹ Nana Syaodih Sukmadinata, *Pengembangan Kurikulum Teori dan Praktek*, (Bandung: Remaja Rosdakarya, 2009)., h. 271.

langsung mengetahui reaksi yang ada pada responden dalam waktu yang relatif singkat.

3. Metode Dokumentasi

Metode dokumentasi adalah “mencari data mengenai hal-hal atau variabel yang berupa catatan, transkrip, buku, surat kabar, majalah, prasasti, notulen, rapat, legger, agenda dan sebagainya”.⁶²

F. Teknik Pengolahan dan Analisis Data

1. Teknik Pengolahan Data

Setelah peneliti mengumpulkan data dari 216 orang responden, kemudian dilakukan pengolahan data dengan tahap-tahap sebagai berikut :

a. Penomoran Kuesioner

Kuesioner yang telah terkumpulkan akan diberi nomor urut sebagai pengenal (01-216).

b. Editing

Editing adalah proses pengeditan jawaban responden untuk memperjelas setiap jawaban yang meragukan dan menghindari terjadinya kesalahan saat pengisian data ke kotak yang disediakan.

c. Coding

⁶² Jalaluddin Rakhmat, *Metode Penelitian Komunikasi* (Bandung; PT.Remaja Rosdakarya, 1998), h. 34.

Coding adalah proses pemindahan jawaban-jawaban responden ke kotak kode yang disediakan dalam bentuk angka (*score*).

2. Teknik Analisis Data

Salah satu langkah yang kritis dalam suatu penelitian adalah menganalisis data yang telah diperoleh di lapangan. Maka peneliti harus menentukan pola analisis data yang akan digunakan. Berkaitan dengan penelitian yang digunakan ini merupakan penelitian survey deskriptif kuantitatif maka analisis yang digunakan dalam penelitian ini adalah penggunaan analisis statistik berbentuk angka-angka yang berupa penghitungan uji statistik deskriptif.

Adapun data yang diperoleh dalam penelitian ini akan dianalisis ke dalam bentuk penyajian Analisis Regresi Sederhana yaitu analisis terhadap satu variabel independen (pengaruh tayangan sinetron) dan satu variabel dependen (kekerasan verbal Siswi SMA Negeri 4 Makassar). Untuk membuktikan hipotesis yang diajukan maka digunakan metode :

a. Uji Instrumen

1. Uji validitas adalah untuk menunjukkan sejauh mana suatu alat pengukur itu mampu mengukur apa yang mau diukur, maka kuesioner yang disusun harus mengukur apa yang ingin diukur perhitungan uji

validitas dengan bantuan SPSS.⁶³ Suatu instrument yang valid atau sah mempunyai validitas yang tinggi, sebaliknya instrument yang kurang valid memiliki validitas yang rendah. Sebuah instrument dikatakan valid apabila mampu mengukur apa yang diinginkan. Prosedur pengujian validitas instrument dilakukan dengan menghitung skor variable dari skor butir, menghitung koefisien korelasi sederhana antara skor butir (X) dengan variabel (Y). perhitungan ini menggunakan perhitungan korelasi sederhana yang diolah dengan menggunakan program SPSS. Bila korelasi tiap butir instrument tersebut positif dan besarnya 0,3 ke atas maka tiap butir instrumen tersebut merupakan *construct* yang kuat, sebaliknya bila korelasi tiap butir instrument di bawah 0,3 maka butir instrumen tersebut tidak valid.⁶⁴

Tabel 3.3
Uji Validitas indikator Pemahaman (X1)
Correlations

		Pemahaman
X11	Pearson Correlation	.625**
	Sig. (2-tailed)	.000
	N	30
X12	Pearson Correlation	.502**
	Sig. (2-tailed)	.005
	N	30
X13	Pearson Correlation	.753**
	Sig. (2-tailed)	.000

⁶³ Husein Umar, *Riset Pemasaran dan Perilaku Konsumen* (Jakarta: PT Gramedia Pustaka Utama dan JBRC, 2002), h. 179.

⁶⁴ Sugiono, *Metode Penelitian Bisnis* (Bandung: cv. Alfabeta, 2003), h.124

	N	30
	Pearson Correlation	.115
X14	Sig. (2-tailed)	.547
	N	30
	Pearson Correlation	.771**
X15	Sig. (2-tailed)	.000
	N	30
	Pearson Correlation	.847**
X16	Sig. (2-tailed)	.000
	N	30
	Pearson Correlation	.715**
X17	Sig. (2-tailed)	.000
	N	30
	Pearson Correlation	.785**
X18	Sig. (2-tailed)	.000
	N	30
	Pearson Correlation	.798**
X19	Sig. (2-tailed)	.000
	N	30
	Pearson Correlation	.799**
X110	Sig. (2-tailed)	.000
	N	30
	Pearson Correlation	.597**
X111	Sig. (2-tailed)	.000
	N	30
	Pearson Correlation	.703**
X112	Sig. (2-tailed)	.000
	N	30
	Pearson Correlation	.778**
X113	Sig. (2-tailed)	.000
	N	30
	Pearson Correlation	.203
X114	Sig. (2-tailed)	.282
	N	30

** . Correlation is significant at the 0.01 level (2-tailed).

Sumber: Data diolah, 2014 (SPSS v.21)

Tabel 3.4

Uji Validitas Indikator Perhatian(X2)

Correlations

		Perhatian
	Pearson Correlation	.818**
X21	Sig. (2-tailed)	.000
	N	30
X22	Pearson Correlation	.816**

	Sig. (2-tailed)	.000
	N	30
	Pearson Correlation	.581**
X23	Sig. (2-tailed)	.001
	N	30
	Pearson Correlation	.563**
X24	Sig. (2-tailed)	.001
	N	30
	Pearson Correlation	.896**
X25	Sig. (2-tailed)	.000
	N	30
	Pearson Correlation	.681**
X26	Sig. (2-tailed)	.000
	N	30
	Pearson Correlation	.729**
X27	Sig. (2-tailed)	.000
	N	30
	Pearson Correlation	.796**
X28	Sig. (2-tailed)	.000
	N	30
	Pearson Correlation	.792**
X29	Sig. (2-tailed)	.000
	N	30
	Pearson Correlation	.648**
X210	Sig. (2-tailed)	.000
	N	30

** . Correlation is significant at the 0.01 level (2-tailed).

Sumber: Data diolah, 2014 (SPSS v.21)

Tabel 3.5
Uji Validitas Indikator Frekuensi (X3)
Correlations

		Frekuensi
	Pearson Correlation	.656**
X3	Sig. (2-tailed)	.000
	N	30
	Pearson Correlation	.673**
X32	Sig. (2-tailed)	.000
	N	30
	Pearson Correlation	.754**
X33	Sig. (2-tailed)	.000
	N	30
	Pearson Correlation	.619**
X34	Sig. (2-tailed)	.000

N	30
---	----

** . Correlation is significant at the 0.01 level (2-tailed).

Sumber: Data diolah, 2014 (SPSS v.21)

Tabel 3.6
Uji Validitas Indikator Durasi (X4)

		Durasi
X41	Pearson Correlation	.819**
	Sig. (2-tailed)	.000
	N	30
X42	Pearson Correlation	.798**
	Sig. (2-tailed)	.000
	N	30

** . Correlation is significant at the 0.01 level (2-tailed).

Sumber: Data diolah, 2014 (SPSS v.21)

Tabel 3.7
Uji Validasi Indikator Pelecehan

		Pelecehan
Y11	Pearson Correlation	.688**
	Sig. (2-tailed)	.000
	N	30
Y12	Pearson Correlation	.813**
	Sig. (2-tailed)	.000
	N	30
Y13	Pearson Correlation	.751**
	Sig. (2-tailed)	.000
	N	29
Y14	Pearson Correlation	.650**
	Sig. (2-tailed)	.000
	N	30

	Pearson Correlation	.765**
Y15	Sig. (2-tailed)	.000
	N	29
	Pearson Correlation	.658**
Y16	Sig. (2-tailed)	.000
	N	30
	Pearson Correlation	.643**
Y17	Sig. (2-tailed)	.000
	N	30

** . Correlation is significant at the 0.01 level (2-tailed).

Sumber: Data diolah, 2014 (SPSS v.21)

Tabel 3.8
Uji Validasi Indikator Berkata kasar

Correlations

		Berkata Kasar
	Pearson Correlation	.526**
Y21	Sig. (2-tailed)	.003
	N	29
	Pearson Correlation	.780**
Y22	Sig. (2-tailed)	.000
	N	30
	Pearson Correlation	.670**
Y23	Sig. (2-tailed)	.000
	N	30
	Pearson Correlation	.615**
Y24	Sig. (2-tailed)	.000
	N	30

** . Correlation is significant at the 0.01 level (2-tailed).

Sumber: Data diolah, 2014 (SPSS v.21)

Tabel 3.9
Uji Validasi Indikator Memerintah

Correlations		Memerintah
Y31	Pearson Correlation	.696**
	Sig. (2-tailed)	.000
	N	30
Y32	Pearson Correlation	.884**
	Sig. (2-tailed)	.000
	N	30

** . Correlation is significant at the 0.01 level (2-tailed).

Sumber: Data diolah, 2014 (SPSS v.21)

Tabel 3.10
Uji Validasi Indikator Merendahkan

Correlations		Merendahkan
Y41	Pearson Correlation	.635**
	Sig. (2-tailed)	.000
	N	30
Y42	Pearson Correlation	.760**
	Sig. (2-tailed)	.000
	N	30
Y43	Pearson Correlation	.792**
	Sig. (2-tailed)	.000
	N	30
Y44	Pearson Correlation	.827**
	Sig. (2-tailed)	.000
	N	30

** . Correlation is significant at the 0.01 level (2-tailed).

Sumber: Data diolah, 2014 (SPSS v.21)

Dari hasil uji validitas dapat dilihat bahwa dari 47 instrument pernyataan pada kuesioner yang peneliti sebar, terdapat 2 nomor instrument pernyataan yang tidak valid yakni, pernyataan tentang menonton secara spontan (X1.4) dan anda sudah

mampu mengatur waktu dengan baik (X1.14) dengan nilai pearson correlation $< 0,3$.
(bisa dilihat tabel diatas dengan tanda tulisan tebal).

Jadi, jumlah instrument pernyataan diatas setelah di kurangi dengan pernyataan yang tidak valid, yakni sisa 45 instrumen pernyataan.

2. Uji Reabilitas digunakan untuk menunjukkan seberapa jauh suatu instrument memberikan hasil pengukuran yang konsisten, apabila pengukuran dilakukan berulang-ulang⁶⁵. Suatu alat ukur atau instrument dalam hal penelitian ini berbentuk kuesioner harus memenuhi syarat validitas dan reabilitas sehingga data yang diperoleh dari pengukuran yang selanjutnya akan digunakan dalam pengujian hipotesis tidak memberikan hasil yang menyesatkan. Uji reabilitas instrumen hanya dilakukan pada butir-butir valid yang diketahui pada uji validitas instrumen . pengujian *cronbach alpha* digunakan untuk menguji tingkat keandalan (reability) dari masing-masing variabel. Instrument dapat dikatakan handal atau fleksibel bila memiliki koefisien reabilitas 0,6 atau lebih.⁶⁶

Tabel 3.11
Jumlah Soal

Reliability Statistics	
Cronbach's Alpha	N of Items
.948	47

Sumber: Data diolah, 2014 (SPSS v.21)

⁶⁵ Azwar, *Reabilitas Dan Validitas* , Edisi III (Jakarta : Pustaka Pelajar,2002), h.45.

⁶⁶ Suharsimi Arikunto, *prosedur penelitian* (Jakarta: rineka cipta, 2002)., h. 115-116

Tabel 3.12
Uji Realibilitas Pernyataan
Item-Total Statistics

	Scale Mean if Item Deleted	Scale Variance if Item Deleted	Corrected Item-Total Correlation	Cronbach's Alpha if Item Deleted
X11	150.643	812.016	.693	.946
X12	150.357	817.720	.557	.947
X13	150.321	825.189	.618	.947
X14	150.607	857.507	-.050	.951
X15	150.393	819.581	.625	.947
X16	150.643	803.794	.718	.946
X17	150.964	824.184	.486	.948
X18	150.500	812.630	.643	.947
X19	150.893	803.951	.718	.946
X110	150.607	818.321	.567	.947
X111	150.357	825.497	.545	.947
X112	150.250	819.972	.575	.947
X113	150.107	832.025	.597	.947
X114	150.393	845.507	.151	.949
X21	150.571	809.587	.688	.946
X22	150.821	813.189	.643	.947
X23	150.321	815.634	.577	.947
X24	150.893	827.358	.366	.948
X25	151.429	803.735	.727	.946
X26	150.893	812.544	.591	.947
X27	150.857	815.831	.605	.947
X28	151.250	800.787	.758	.946
X29	150.964	813.369	.714	.946
X210	150.464	820.406	.578	.947
X31	151.321	830.819	.357	.948
X32	150.964	821.962	.505	.947
X33	150.964	821.147	.502	.947
X34	151.429	846.847	.140	.949
X41	150.929	814.143	.588	.947
X42	151.036	836.554	.282	.949
Y11	151.107	820.025	.500	.947
Y12	150.929	807.032	.566	.947
Y13	151.750	809.676	.604	.947
Y14	150.107	827.581	.615	.947
Y15	150.750	817.676	.533	.947
Y16	151.071	824.810	.381	.948
Y17	150.857	821.757	.394	.948
Y21	150.643	826.979	.460	.948
Y22	151.179	813.708	.503	.948
Y23	151.179	811.263	.547	.947
Y24	151.429	820.698	.490	.948
Y31	150.750	831.380	.491	.948
Y32	151.179	814.671	.566	.947
Y41	150.964	804.776	.699	.946
Y42	150.536	837.517	.253	.949
Y43	150.821	820.004	.476	.948
Y44	151.536	824.480	.417	.948

Sumber: Data diolah, 2014 (SPSS v.21)

3. Analisis Regresi Sederhana

Dengan Menggunakan Rumus :

$$Y = a + bX + e$$

Dimana :

Y = Kekerasan Verbal

X = Pengaruh sinetron

a = Konstanta

b = Koefisien Regresi

4. Uji Asumsi Klasik. Penggunaan Regresi sebagai model analisis harus memenuhi beberapa asumsi dasar (Asumsi Klasik), agar diperoleh estimator tidak bias dari Regresi dengan Kuadrat Terkecil Biasa. SPSS telah memberikan option untuk pengujian beberapa asumsi klasik seperti uji Multikolinieritas, Uji Autokorelasi, Uji Normalitas, dan Uji Heteroskedastisitas.

BAB IV

HASIL PENELITIAN

A. Karakteristik Responden

Karakteristik responden perlu disajikan untuk mengetahui latar belakang responden. Karakteristik yang dipakai adalah Usia. Karakteristik jenis kelamin dalam penelitian ini sudah lebih dulu ditentukan bahwa peneliti hanya mengambil pelajar perempuan untuk menjadi populasi. Sedangkan karakteristik kelas telah dijelaskan pada Bab III bahwa setiap peneliti mengambil 8 Responden/kelas. Jumlah responden dalam penelitian ini sebanyak 216 siswi yang tampak pada Tabel 4.1 dibawah ini.

Tabel 4.1
Jumlah Responden yang diteliti

Statistics		Kelas	Usia
N	Valid	216	216
	Missing	0	0

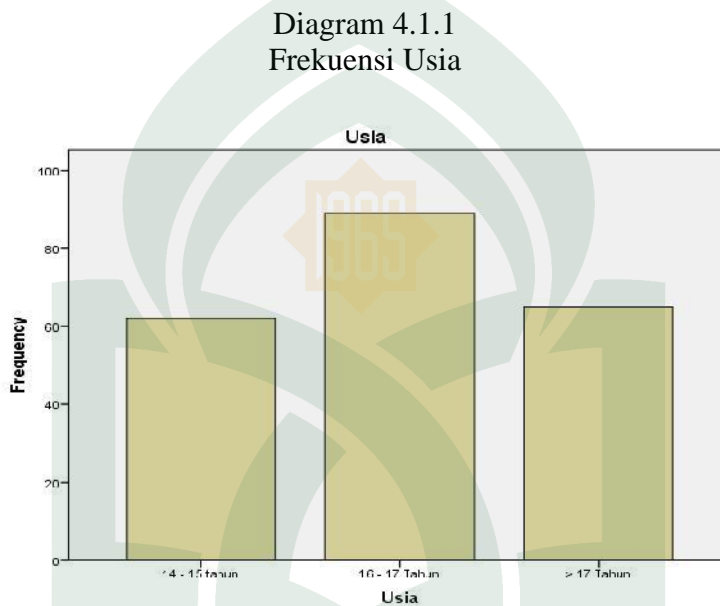
Sumber: Data diolah, 2014 (SPSS v.21)

Tabel 4.2
Karakteristik Responden Berdasarkan Usia

	Frequency	Percent	Valid Percent	Cumulative Percent
2.0	62	28.7	28.7	28.7
3.0	89	41.2	41.2	69.9
4.0	65	30.1	30.1	100.0
Total	216	100.0	100.0	

Sumber: Data diolah, 2014 (SPSS v.21)

Berdasarkan tabel 5 diketahui bahwa responden yang berusia 14-15 Tahun sebanyak 62 orang siswi (28,7%), responden yang berusia 16-17 Tahun sebanyak 89 orang siswi (41,2%), sedangkan responden yang berusia > 17 Tahun sebanyak 65 orang siswi (30,1%).



Sumber: Data diolah, 2014 (SPSS v.21)

Pengaruh sinetron terhadap Kekerasan verbal di dominasi oleh usia 16-17 tahun.

B. Deskripsi Variabel

1. Menonton Sinetron (Variabel X)

a. Pemahaman (X1)

Tabel 4.3

Sinetron bertema Ghaib (X1.1)

	Frequency	Percent	Valid Percent	Cumulative Percent
Valid 1.0	13	6.0	6.0	6.0
Valid 2.0	55	25.5	25.5	31.5
Valid 3.0	48	22.2	22.2	53.7

4.0	61	28.2	28.2	81.9
5.0	39	18.1	18.1	100.0
Total	216	100.0	100.0	

Sumber: Data diolah, 2014 (SPSS v.21)

Berdasarkan Tabel 4.3 diatas tentang pemahaman responden sinetron yang bertema ghaib bahwa yang memilih SS (sangat setuju) ada 39 (18,1%) reponden. S (Setuju) ada 61 (28,2%) Responden. N (netral) ada 48 (22,2 %) responden. TS (Tidak Setuju) ada 55 (25,5%) Responden. Dan STS (sangat tidak setuju) ada 13 (6,0%) Responden.

Tabel 4.4
Sinetron bertema Percintaan (X1.2)

	Frequency	Percent	Valid Percent	Cumulative Percent
Valid 1.0	1	.5	.5	.5
2.0	17	7.9	7.9	8.3
3.0	48	22.2	22.2	30.6
4.0	69	31.9	31.9	62.5
5.0	81	37.5	37.5	100.0
Total	216	100.0	100.0	

Sumber: Data diolah, 2014 (SPSS v.21)

Berdasarkan Tabel 4.4 diatas bahwa pemahaman responden terhadap sinetron yang bertema cinta yang memilih SS (sangat setuju) ada 81 (37,5%) reponden. S (Setuju) ada 69 (31,9%) Responden. N (netral) ada 48 (22,2 %) responden. TS (Tidak Setuju) ada 17 (7,9%) Responden. Dan STS (sangat tidak setuju) ada 1 (5%) Responden.

Tabel 4.5
Sinetron bertema Religi (X1.3)

	Frequency	Percent	Valid Percent	Cumulative Percent
Valid 1.0	3	1.4	1.4	1.4
2.0	12	5.6	5.6	7.0

	3.0	55	25.5	25.6	32.6
	4.0	87	40.3	40.5	73.0
	5.0	58	26.9	27.0	100.0
	Total	215	99.5	100.0	
Missing	System	1	.5		
Total		216	100.0		

Sumber: Data diolah, 2014 (SPSS v.21)

Berdasarkan Tabel 4.4 diatas bahwa Pemahaman responden terhadap sinetron yang bertema religi yang memilih SS (sangat setuju) ada (27,0%) reponden. S (Setuju) ada 87 (40,5%) Responden. N (netral) ada 55 (25,6%) responden. TS (Tidak Setuju) ada 12 (5,6%) Responden. Dan STS (sangat tidak setuju) ada 3 (1,4%) Responden.

Tabel 4.6
Alur Cerita (X1.4)

	Frequency	Percent	Valid Percent	Cumulative Percent
	1.0	4	1.9	1.9
	2.0	23	10.6	12.6
	3.0	66	30.6	43.3
	4.0	66	30.6	74.0
	5.0	56	25.9	100.0
	Total	215	99.5	100.0
Missing	System	1	.5	
Total		216	100.0	

Sumber: Data diolah, 2014 (SPSS v.21)

Berdasarkan Tabel 4.6 diatas bahwa Pemahaman responden terhadap alur cerita sinetron yang memilih SS (sangat setuju) ada 56 (26%) reponden. S (Setuju) ada 66 (30,7%) Responden. N (netral) ada 30 (30,7%) responden. TS (Tidak Setuju) ada 23 (10,7%) Responden. Dan STS (sangat tidak setuju) ada 4 (1,9%) Responden.

Tabel 4.7
Peran Pemain (X1.5)

	Frekuensi	Percent	Valid Percent	Cumulative Percent
Valid 1.0	9	4.2	4.2	4.2
2.0	29	13.4	13.4	17.6
3.0	44	20.4	20.4	38.0
4.0	78	36.1	36.1	74.1
5.0	56	25.9	25.9	100.0
Total	216	100.0	100.0	

Sumber: Data diolah, 2014 (SPSS v.21)

Berdasarkan Tabel 4.7 diatas bahwa Responden paham dengan peran pemain yang memilih SS (sangat setuju) ada 56(25,9%) responden. S (Setuju) ada 78(36,1%) Responden. N (netral) ada 44 (20,4%) responden. TS (Tidak Setuju) ada 29(13,4%) Responden. Dan STS (sangat tidak setuju) ada 9 (4,2%) Responden.

Tabel 4.8
kategori sinetron (X1.6)

	Frekuensi	Percent	Valid Percent	Cumulative Percent
Valid 1.0	9	4.2	4.2	4.2
2.0	38	17.6	17.6	21.8
3.0	72	33.3	33.3	55.1
4.0	59	27.3	27.3	82.4
5.0	38	17.6	17.6	100.0
Total	216	100.0	100.0	

Sumber: Data diolah, 2014 (SPSS v.21)

Berdasarkan tabel diatas bahwa responden telah paham atau sudah dapat membedakan dengan kategori sinetron yang memilih SS (sangat setuju) ada 38(17,6%) responden. S (Setuju) ada 59 (27,3%) Responden. N (netral) ada 72

(33,3%) responden. TS (Tidak Setuju) ada 38 (17,6%) Responden. Dan STS (sangat tidak setuju) ada 9 (4,2%) Responden.

Tabel 4.9
Paham informasi seputar remaja melalui sinetron(X1.7)

	Frequency	Percent	Valid Percent	Cumulative Percent
1.0	8	3.7	3.7	3.7
2.0	19	8.8	8.8	12.5
3.0	68	31.5	31.5	44.0
4.0	69	31.9	31.9	75.9
5.0	52	24.1	24.1	100.0
Total	216	100.0	100.0	

Sumber: Data diolah, 2014 (SPSS v.21)

Berdasarkan Tabel 4.9 diatas bahwa pemahaman responden terhadap informasi seputar remaja melalui sinetron yang memilih SS (sangat setuju) ada 52 (24,1%) reponden. S (Setuju) ada 69(31,9%) Responden. N (netral) ada 68 (31,5 %) responden. TS (Tidak Setuju) ada 19 (8,8%) Responden. Dan STS (sangat tidak setuju) ada 8 (3,7%) Responden.

Tabel 4.10
Paham perkembangan sinetron (X1.8)

	Frequency	Percent	Valid Percent	Cumulative Percent
1.0	13	6.0	6.0	6.0
2.0	52	24.1	24.2	30.2
3.0	69	31.9	32.1	62.3
4.0	48	22.2	22.3	84.7
5.0	33	15.3	15.3	100.0
Total	215	99.5	100.0	
Missing System	1	.5		
Total	216	100.0		

Sumber: Data diolah, 2014 (SPSS v.21)

Berdasarkan Tabel 4.10 diatas bahwa pemahaman terhadap perkembangan sinetron yang memilih SS (sangat setuju) ada 33 (15,3%) reponden. S (Setuju) ada 48 (22,3%) Responden. N (netral) ada 69 (32,1%) responden. TS (Tidak Setuju) ada 52 (24,2%) Responden. Dan STS (sangat tidak setuju) ada 13 (6,0%) Responden.

Tabel 4.11
Paham dengan hiburan melalui tayangan sinetron (X1.9)

	Frequency	Percent	Valid Percent	Cumulative Percent
Valid 1.0	9	4.2	4.2	4.2
2.0	26	12.0	12.0	16.2
3.0	57	26.4	26.4	42.6
4.0	80	37.0	37.0	79.6
5.0	44	20.4	20.4	100.0
Total	216	100.0	100.0	

Sumber: Data diolah, 2014 (SPSS v.21)

Berdasarkan Tabel 4.11 diatas bahwa Pemahaman responden terhadap sinetron sebagai program menghibur yang memilih SS (sangat setuju) ada 44 (20,4%) reponden. S (Setuju) ada 80 (37,0%) Responden. N (netral) ada 57(26,4%) responden. TS (Tidak Setuju) ada 26 (12,0%) Responden. Dan STS (sangat tidak setuju) ada 9 (4,2%) Responden.

Tabel 4.12
Paham akan pesan-pesan disinetron (X1.10)

	Frequency	Percent	Valid Percent	Cumulative Percent
Valid 1.0	7	3.2	3.2	3.2
2.0	23	10.6	10.6	13.9

3.0	69	31.9	31.9	45.8
4.0	60	27.8	27.8	73.6
5.0	57	26.4	26.4	100.0
Total	216	100.0	100.0	

Sumber: Data diolah, 2014 (SPSS v.21)

Berdasarkan Tabel 4.12 diatas bahwa Pemahaman responden akan isi pesan dalam sinetron yang memilih SS (sangat setuju) ada 57 (26,4%) reponden. S (Setuju) ada 60 (27,8%) Responden. N (netral) ada 69 (31,9%) responden. TS (Tidak Setuju) ada 23 (10,6%) Responden. Dan STS (sangat tidak setuju) ada 7 (3,2%) Responden.

Tabel 4.13
Menonton sinetron dapat menghilangkan rasa bosan (X1.11)

	Frequency	Percent	Valid Percent	Cumulative Percent
1.0	6	2.8	2.8	2.8
2.0	10	4.6	4.6	7.4
3.0	46	21.3	21.3	28.7
4.0	78	36.1	36.1	64.8
5.0	76	35.2	35.2	100.0
Total	216	100.0	100.0	

Sumber: Data diolah, 2014 (SPSS v.21)

Berdasarkan tabel diatas bahwa yang memilih SS (sangat setuju) ada 76 (35,2%) reponden. S (Setuju) ada 78 (36,1%) Responden. N (netral) ada 46 (21,3 %) responden. TS (Tidak Setuju) ada 10 (4,6%) Responden. Dan STS (sangat tidak setuju) ada 6 (2,8%) Responden.

Tabel 4.14
paham dengan ekspresi dalam sinetron (X1.12)

	Frequency	Percent	Valid Percent	Cumulative Percent
1.0	2	.9	.9	.9
2.0	6	2.8	2.8	3.7
3.0	41	19.0	19.0	22.7
4.0	81	37.5	37.5	60.2
5.0	86	39.8	39.8	100.0
Total	216	100.0	100.0	

Sumber: Data diolah, 2014 (SPSS v.21)

Berdasarkan Tabel 4.14 diatas bahwa responden paham dengan ekspresi pemain dalam sinetron yang memilih SS (sangat setuju) ada 86 (39,8%) reponden. S (Setuju) ada 81(37,5%) Responden. N (netral) ada 41 (19,0%) responden. TS (Tidak Setuju) ada 6 (2,8%) Responden. Dan STS (sangat tidak setuju) ada 2 (9%) Responden.

a. Perhatian(X2)

Tabel 4.15
mengetahui sinetron yang tayang saat ini (X2.1)

	Frequency	Percent	Valid Percent	Cumulative Percent
1.0	3	1.4	1.4	1.4
2.0	23	10.6	10.6	12.0
3.0	54	25.0	25.0	37.0
4.0	85	39.4	39.4	76.4
5.0	51	23.6	23.6	100.0
Total	216	100.0	100.0	

Sumber: Data diolah, 2014 (SPSS v.21)

Berdasarkan Tabel 4.15 diatas bahwa perhatian responden terhadap sinetron yang tayang di televisi yang memilih SS (sangat setuju) ada (%) reponden. S (Setuju) ada

(%) Responden. N (netral) ada (%) responden. TS (Tidak Setuju) ada (%) Responden. Dan STS (sangat tidak setuju) ada (%) Responden.

Tabel 4.16
mengetahui jam tayang sinetron (X2.2)

	Frequency	Percent	Valid Percent	Cumulative Percent
Valid 1.0	5	2.3	2.3	2.3
2.0	35	16.2	16.2	18.5
3.0	66	30.6	30.6	49.1
4.0	69	31.9	31.9	81.0
5.0	41	19.0	19.0	100.0
Total	216	100.0	100.0	

Sumber: Data diolah, 2014 (SPSS v.21)

Berdasarkan Tabel 4.16 diatas bahwa responden perhatian terhadap jam tayang sinetron yang memilih SS (sangat setuju) ada 41(19,0%) reponden. S (Setuju) ada 69 (31,9%) Responden. N (netral) ada 66 (30,6 %) responden. TS (Tidak Setuju) ada 35(16,2%) Responden. Dan STS (sangat tidak setuju) ada 5 (2,3%) Responden.

Tabel 4.17
Perhatian dengan keinginan akan sinetron (X2.3)

	Frequency	Percent	Valid Percent	Cumulative Percent
Valid 1.0	4	1.9	1.9	1.9
2.0	13	6.0	6.0	7.9
3.0	38	17.6	17.6	25.5
4.0	86	39.8	39.8	65.3
5.0	75	34.7	34.7	100.0
Total	216	100.0	100.0	

Sumber: Data diolah, 2014 (SPSS v.21)

Berdasarkan Tabel 4.17 diatas bahwa responden menonton sinetron atas dasar keinginan sendiri yang memilih SS (sangat setuju) ada 75 (34,7%) reponden. S (Setuju) ada 86 (39,5%) Responden. N (netral) ada 38 (17,6 %) responden. TS (Tidak Setuju) ada 13 (6,0%) Responden. Dan STS (sangat tidak setuju) ada 4 (1,9%) Responden.

Tabel 4.18
perhatian terhadap program sinetron yang menarik (X2.4)

	Frequency	Percent	Valid Percent	Cumulative Percent
Valid 1.0	7	3.2	3.2	3.2
2.0	28	13.0	13.0	16.2
3.0	37	17.1	17.1	33.3
4.0	87	40.3	40.3	73.6
5.0	57	26.4	26.4	100.0
Total	216	100.0	100.0	

Sumber: Data diolah, 2014 (SPSS v.21)

Berdasarkan Tabel 4.18 diatas bahwa responden menonton sinetron yang menurutnya menarik yang memilih SS (sangat setuju) ada 57 (26,4%) reponden. S (Setuju) ada 87 (40,3%) Responden. N (netral) ada 37 (17,1%) responden. TS (Tidak Setuju) ada 28 (13,0%) Responden. Dan STS (sangat tidak setuju) ada 7 (3,2%) Responden.

Tabel 4.19
memperhatikan sinetron setiap hari (X2.5)

	Frequency	Percent	Valid Percent	Cumulative Percent
Valid 1.0	30	13.9	13.9	13.9
2.0	67	31.0	31.0	44.9
3.0	53	24.5	24.5	69.4
4.0	41	19.0	19.0	88.4
5.0	25	11.6	11.6	100.0

Total	216	100.0	100.0
-------	-----	-------	-------

Sumber: Data diolah, 2014 (SPSS v.21)

Berdasarkan Tabel 4.19 diatas bahwa responden memperhatikan sinetron yang tayang setiap hari yang memilih SS (sangat setuju) ada 25 (11,6%) reponden. S (Setuju) ada 41 (19,0%) Responden. N (netral) ada 53 (24,5%) responden. TS (Tidak Setuju) ada 67 (31,0%) Responden. Dan STS (sangat tidak setuju) ada 30 (13,9%) Responden.

Tabel 4.20
perhatian akan sinetron favorit(X2.6)

	Frequency	Percent	Valid Percent	Cumulative Percent
Valid 1.0	18	8.3	8.3	8.3
2.0	32	14.8	14.8	23.1
3.0	61	28.2	28.2	51.4
4.0	53	24.5	24.5	75.9
5.0	52	24.1	24.1	100.0
Total	216	100.0	100.0	

Sumber: Data diolah, 2014 (SPSS v.21)

Berdasarkan Tabel 4.20 diatas bahwa perhatian terhadap sinetron favorit yang memilih SS (sangat setuju) ada 52 (24,1%) reponden. S (Setuju) ada 53 (24,5%) Responden. N (netral) ada 61 (28,2%) responden. TS (Tidak Setuju) ada 32 (14,8%) Responden. Dan STS (sangat tidak setuju) ada 18 (8,3%) Responden.

Tabel 4.21
menonton sinetron yang sama (X2.7)

	Frequency	Percent	Valid Percent	Cumulative Percent
Valid 1.0	12	5.6	5.6	5.6
2.0	46	21.3	21.3	26.9
3.0	67	31.0	31.0	57.9

4.0	49	22.7	22.7	80.6
5.0	42	19.4	19.4	100.0
Total	216	100.0	100.0	

Sumber: Data diolah, 2014 (SPSS v.21)

Berdasarkan Tabel 4.21 diatas bahwa responden memperhatikan sinetron yang sama setiap harinya yang memilih SS (sangat setuju) ada 42 (19,4%) reponden. S (Setuju) ada 49 (22,7%) Responden. N (netral) ada 67 (31,0%) responden. TS (Tidak Setuju) ada 46 (21,3%) Responden. Dan STS (sangat tidak setuju) ada 12 (5,6%) Responden.

Tabel 4.22
perhatian akan kegiatan lain sambil menonton sinetron (X2.8)

	Frequency	Percent	Valid Percent	Cumulative Percent
Valid 1.0	31	14.4	14.4	14.4
2.0	54	25.0	25.0	39.4
3.0	49	22.7	22.7	62.0
4.0	52	24.1	24.1	86.1
5.0	30	13.9	13.9	100.0
Total	216	100.0	100.0	

Sumber: Data diolah, 2014 (SPSS v.21)

Berdasarkan Tabel 4.22 diatas bahwa responden tetap memperhatikan sinetron walaupun mengerjakan kegiatan lain. yang memilih SS (sangat setuju) ada 30 (13,9%) reponden. S (Setuju) ada 52 (24,1%) Responden. N (netral) ada 49 (22,7%) responden. TS (Tidak Setuju) ada 54 (25,0%) Responden. Dan STS (sangat tidak setuju) ada 31 (14,4%) Responden.

Tabel 4.23
perhatian akan perkembangan program acara televisi (X2.9)

	Frequency	Percent	Valid Percent	Cumulative Percent
Valid 1.0	19	8.8	8.8	8.8
2.0	51	23.6	23.6	32.4
3.0	65	30.1	30.1	62.5
4.0	54	25.0	25.0	87.5
5.0	27	12.5	12.5	100.0
Total	216	100.0	100.0	

Sumber: Data diolah, 2014 (SPSS v.21)

Berdasarkan Tabel 4.23 diatas bahwa responden memperhatikan setiap sinetron yang tayang. yang memilih SS (sangat setuju) ada 27 (12,5%) reponden. S (Setuju) ada 54 (25,0%) Responden. N (netral) ada 65 (30,1%) responden. TS (Tidak Setuju) ada 51 (23,6%) Responden. Dan STS (sangat tidak setuju) ada 19 (8,8%) Respondenn

Tabel 4.24
perhatian akan penampilan pemain (X2.10)

	Frequency	Percent	Valid Percent	Cumulative Percent
Valid 1.0	8	3.7	3.7	3.7
2.0	21	9.7	9.7	13.4
3.0	52	24.1	24.1	37.5
4.0	65	30.1	30.1	67.6
5.0	70	32.4	32.4	100.0
Total	216	100.0	100.0	

Sumber: Data diolah, 2014 (SPSS v.21)

Berdasarkan Tabel 4.24 di atas bahwa responden memperhatikan sinetron karena faktor pemain (ganteng). yang memilih SS (sangat setuju) ada 70 (32,4%) responden. S (Setuju) ada 65 (30,1%) Responden. N (netral) ada 52 (24,1%) responden. TS (Tidak Setuju) ada 21 (9,7%) Responden. Dan STS (sangat tidak setuju) ada 8 (3,7%) Responden.

b. Frekuensi (X3)

Tabel 4.25
menonton sinetron >3x/minggu (X3.1)

	Frequency	Percent	Valid Percent	Cumulative Percent
Valid 1.0	21	9.7	9.7	9.7
2.0	52	24.1	24.1	33.8
3.0	66	30.6	30.6	64.4
4.0	37	17.1	17.1	81.5
5.0	40	18.5	18.5	100.0
Total	216	100.0	100.0	

Sumber: Data diolah, 2014 (SPSS v.21)

Berdasarkan Tabel 4.25 di atas bahwa responden menonton sinetron di atas tiga kali seminggu yang memilih SS (sangat setuju) ada 40 (18,5%) responden. S (Setuju) ada 37 (18,1%) Responden. N (netral) ada 66 (30,6%) responden. TS (Tidak Setuju) ada 52 (24,1%) Responden. Dan STS (sangat tidak setuju) ada 21 (9,7%) Responden.

Tabel 4.26
menonton 1 sinetron setiap hari (X3.2)

	Frequency	Percent	Valid Percent	Cumulative Percent
Valid 1.0	24	11.1	11.1	11.1
2.0	49	22.7	22.7	33.8

3.0	68	31.5	31.5	65.3
4.0	52	24.1	24.1	89.4
5.0	22	10.2	10.2	99.5
22.0	1	.5	.5	100.0
Total	216	100.0	100.0	

Sumber: Data diolah, 2014 (SPSS v.21)

Berdasarkan Tabel 4.26 diatas bahwa responden hanya menonton satu sinetron setiap hari yang memilih SS (sangat setuju) ada 22 (10,2%) responden. S (Setuju) ada 52 (24,1%) Responden. N (netral) ada 68 (31,5%) responden. TS (Tidak Setuju) ada 49 (22,7%) Responden. Dan STS (sangat tidak setuju) ada 24 (11,1%) Responden.

Tabel 4.27
menonton sinetron >1 sinetron/hari (X3.3)

	Frequency	Percent	Valid Percent	Cumulative Percent
Valid 1.0	16	7.4	7.4	7.4
2.0	47	21.8	21.8	29.2
3.0	76	35.2	35.2	64.4
4.0	46	21.3	21.3	85.6
5.0	31	14.4	14.4	100.0
Total	216	100.0	100.0	

Sumber: Data diolah, 2014 (SPSS v.21)

Berdasarkan Tabel 4.27 diatas bahwa responden menonton diatas satu sinetron setiap hari yang memilih SS (sangat setuju) ada 31 (14,4%) responden. S (Setuju) ada 46 (21,3%) Responden. N (netral) ada 76 (35,2%) responden. TS (Tidak Setuju) ada 47 (21,8%) Responden. Dan STS (sangat tidak setuju) ada 16 (7,4%) Responden.

Tabel 4.28
menonton sinetron <2 kali / minggu (X3.4)

	Frequency	Percent	Valid Percent	Cumulative Percent
Valid 1.0	25	11.6	11.6	11.6
2.0	52	24.1	24.1	35.6
3.0	89	41.2	41.2	76.9
4.0	29	13.4	13.4	90.3
5.0	21	9.7	9.7	100.0
Total	216	100.0	100.0	

Sumber: Data diolah, 2014 (SPSS v.21)

Berdasarkan Tabel 4.28 diatas bahwa responden menonton sinetron dibawah 2 kali seminggu yang memilih SS (sangat setuju) ada 21 (9,7%) reponden. S (Setuju) ada 29 (13,4%) Responden. N (netral) ada 89 (41,2%) responden. TS (Tidak Setuju) ada 52 (24,1%) Responden. Dan STS (sangat tidak setuju) ada 25 (11,6%) Responden.

c. Durasi (X4)

Tabel 4.29
menonton 30-1 jam / hari (X4.1)

	Frequency	Percent	Valid Percent	Cumulative Percent
Valid 1.0	22	10.2	10.2	10.2
2.0	47	21.8	21.8	31.9
3.0	75	34.7	34.7	66.7
4.0	41	19.0	19.0	85.6
5.0	31	14.4	14.4	100.0
Total	216	100.0	100.0	

Sumber: Data diolah, 2014 (SPSS v.21)

Berdasarkan Tabel 4.29 diatas bahwa Responden menonton sinetron 30-1 jam / hari yang memilih SS (sangat setuju) ada 31 (14,4%) reponden. S (Setuju) ada 41 (19,0%)

Responden. N (netral) ada 75 (34,7%) responden. TS (Tidak Setuju) ada 47 (21,8%)

Responden. Dan STS (sangat tidak setuju) ada 22 (10,2%) Responden

Tabel 4.30
Menonton sinetron > 1 jam/ hari (X4.2)

	Frequency	Percent	Valid Percent	Cumulative Percent
Valid 1.0	31	14.4	14.4	14.4
2.0	45	20.8	20.8	35.2
3.0	77	35.6	35.6	70.8
4.0	40	18.5	18.5	89.4
5.0	23	10.6	10.6	100.0
Total	216	100.0	100.0	

Sumber: Data diolah, 2014 (SPSS v.21)

Berdasarkan Tabel 4.30 diatas bahwa responden menonton sinetron >1jam/hari yang memilih SS (sangat setuju) ada 23 (10,6%) reponden. S (Setuju) ada 40 (18,5%) Responden. N (netral) ada 77 (35,6%) responden. TS (Tidak Setuju) ada 45 (20,8%) Responden. Dan STS (sangat tidak setuju) ada 31 (14,4%) Responden.

2. Variabel Y (Kekerasan Verbal)

a. Pelecehan (Y1)

Tabel 4.31
saling memanggil dengan nama panggilan ejekan (Y1.1)

	Frequency	Percent	Valid Percent	Cumulative Percent
Valid 1.0	21	9.7	9.7	9.7
2.0	49	22.7	22.7	32.4
3.0	57	26.4	26.4	58.8
4.0	61	28.2	28.2	87.0
5.0	28	13.0	13.0	100.0

Total	216	100.0	100.0
-------	-----	-------	-------

Sumber: Data diolah, 2014 (SPSS v.21)

Berdasarkan Tabel 4.31 diatas bahwa responden saling memanggil dengan nama panggilan ejekan yang memilih SS (sangat setuju) ada 28 (13,0%) reponden. S (Setuju) ada 61 (28,2%) Responden. N (netral) ada 57 (26,4%) responden. TS (Tidak Setuju) ada 49 (22,7%) Responden. Dan STS (sangat tidak setuju) ada 21 (9,7%) Responden.

Tabel 4.32
memanggil dengan nama panggilan yang diskriminatif (Y1.2)

	Frequency	Percent	Valid Percent	Cumulative Percent
Valid 1.0	18	8.3	8.3	8.3
2.0	45	20.8	20.8	29.2
3.0	79	36.6	36.6	65.7
4.0	47	21.8	21.8	87.5
5.0	27	12.5	12.5	100.0
Total	216	100.0	100.0	

Sumber: Data diolah, 2014 (SPSS v.21)

Berdasarkan Tabel 4.32 diatas bahwa Responden yang memilih memanggil dengan nama panggilan yang diskriminatif yakni : SS (sangat setuju) ada 27 (12,5%) reponden. S (Setuju) ada 47 (21,8%) Responden. N (netral) ada 79 (36,6%) responden. TS (Tidak Setuju) ada 45 (20,8%) Responden. Dan STS (sangat tidak setuju) ada 18 (8,3%) Responden.

Tabel 4.33
Mengancam (Y1.3)

	Frequency	Percent	Valid Percent	Cumulative Percent

Valid	1.0	78	36.1	36.3	36.3
	2.0	63	29.2	29.3	65.6
	3.0	38	17.6	17.7	83.3
	4.0	22	10.2	10.2	93.5
	5.0	14	6.5	6.5	100.0
	Total	215	99.5	100.0	
Missing System		1	.5		
Total		216	100.0		

Sumber: Data diolah, 2014 (SPSS v.21)

Berdasarkan Tabel 4.33 diatas bahwa responden melecehkan dengan cara mengancam yang memilih SS (sangat setuju) ada 14 (6,5%) reponden. S (Setuju) ada 22 (10,2%) Responden. N (netral) ada 38 (17,7%) responden. TS (Tidak Setuju) ada 63 (29,3%) Responden. Dan STS (sangat tidak setuju) ada 78 (36,1%) Responden.

Tabel 4.34
menyebarkan aib (Y1.4)

	Frequency	Percent	Valid Percent	Cumulative Percent
Valid	1.0	8	3.7	3.7
	2.0	11	5.1	8.8
	3.0	65	30.1	38.9
	4.0	73	33.8	72.7
	5.0	59	27.3	100.0
	Total	216	100.0	100.0

Sumber: Data diolah, 2014 (SPSS v.21)

Berdasarkan Tabel 4.34 diatas bahwa Responden melecehkan dengan cara menyebarkan aib yang memilih SS (sangat setuju) ada 59 (27,3%) reponden. S (Setuju) ada 73 (33,8%) Responden. N (netral) ada 65 (30,1%) responden. TS (Tidak

Setuju) ada 11 (5,1%) Responden. Dan STS (sangat tidak setuju) ada 8 (3,7%) Responden.

Tabel 4.35
bergosip menceritakan kejelekan orang lain (Y1.5)

	Frequency	Percent	Valid Percent	Cumulative Percent
Valid 1.0	10	4.6	4.7	4.7
2.0	23	10.6	10.7	15.3
3.0	81	37.5	37.7	53.0
4.0	66	30.6	30.7	83.7
5.0	35	16.2	16.3	100.0
Total	215	99.5	100.0	
Missing System	1	.5		
Total	216	100.0		

Sumber: Data diolah, 2014 (SPSS v.21)

Berdasarkan Tabel 4.35 diatas bahwa responden melecehkan seseorang dengan cara bergosip yang memilih SS (sangat setuju) ada 35 (16,3%) reponden. S (Setuju) ada 66 (30,6%) Responden. N (netral) ada 81 (37,5%) responden. TS (Tidak Setuju) ada 23 (10,6%) Responden. Dan STS (sangat tidak setuju) ada 10 (4,7%) Responden.

Tabel 4.36
siulan nakal dari pria (Y1.6)

	Frequency	Percent	Valid Percent	Cumulative Percent
Valid 1.0	36	16.7	16.7	16.7
2.0	53	24.5	24.5	41.2
3.0	51	23.6	23.6	64.8
4.0	61	28.2	28.2	93.1
5.0	15	6.9	6.9	100.0
Total	216	100.0	100.0	

Sumber: Data diolah, 2014 (SPSS v.21)

Berdasarkan Tabel 4.36 diatas bahwa responden yang melecehkan dengan mendapat siulan nakal dari pria memilih SS (sangat setuju) ada 15 (6,9%) reponden. S (Setuju) ada 61 (28,2%) Responden. N (netral) ada 51 (23,6%) responden. TS (Tidak Setuju) ada 53 (24,5%) Responden. Dan STS (sangat tidak setuju) ada 36 (16,7%) Responden.

Tabel 4.37
ucapan bernada ejekan (Y1.7)

	Frequency	Percent	Valid Percent	Cumulative Percent
Valid 1.0	16	7.4	7.4	7.4
2.0	30	13.9	13.9	21.3
3.0	74	34.3	34.3	55.6
4.0	69	31.9	31.9	87.5
5.0	27	12.5	12.5	100.0
Total	216	100.0	100.0	

Sumber: Data diolah, 2014 (SPSS v.21)

Berdasarkan Tabel 4.37 diatas bahwa responden yang memilih SS (sangat setuju) ada 27 (12,5%) reponden. S (Setuju) ada 69 (31,9%) Responden. N (netral) ada 74 (34,3%) responden. TS (Tidak Setuju) ada 30 (13,9%) Responden. Dan STS (sangat tidak setuju) ada 16 (7,4%) Responden.

b. Perkataan Kasar (Y2)

Tabel 4.38
berkata kasar dengan suara tinggi (Y2.1)

	Frequency	Percent	Valid Percent	Cumulative Percent
Valid 1.0	9	4.2	4.2	4.2
2.0	20	9.3	9.3	13.5
3.0	73	33.8	34.0	47.4

	4.0	80	37.0	37.2	84.7
	5.0	33	15.3	15.3	100.0
	Total	215	99.5	100.0	
Missing System		1	.5		
Total		216	100.0		

Sumber: Data diolah, 2014 (SPSS v.21)

Berdasarkan Tabel 4.38 diatas bahwa responden berkata kasar dengan nada tinggi yang memilih SS (sangat setuju) ada 33 (15,3%) responden. S (Setuju) ada 80 (37,0%) Responden. N (netral) ada 73 (34,0%) responden. TS (Tidak Setuju) ada (%) Responden. Dan STS (sangat tidak setuju) ada (%) Responden.

Tabel 4.39
bercanda dengan kata kasar (Y2.2)

	Frequency	Percent	Valid Percent	Cumulative Percent
Valid 1.0	44	20.4	20.4	20.4
2.0	45	20.8	20.8	41.2
3.0	54	25.0	25.0	66.2
4.0	54	25.0	25.0	91.2
5.0	19	8.8	8.8	100.0
Total	216	100.0	100.0	

Sumber: Data diolah, 2014 (SPSS v.21)

Berdasarkan Tabel 4.39 diatas bahwa responden bercanda dengan kata kasar yang memilih SS (sangat setuju) ada 19 (8,8%) responden. S (Setuju) ada 54 (25,0%) Responden. N (netral) ada 54 (25,0%) responden. TS (Tidak Setuju) ada 45 (20,8%) Responden. Dan STS (sangat tidak setuju) ada 45 (20,8%) Responden.

Tabel 4.40
Memanggil dengan nama binatang (Y2.3)

	Frequency	Percent	Valid Percent	Cumulative Percent
Valid	1.0	78	36.1	36.1
	2.0	52	24.1	60.2
	3.0	35	16.2	76.4
	4.0	30	13.9	90.3
	5.0	21	9.7	100.0
	Total	216	100.0	100.0

Sumber: Data diolah, 2014 (SPSS v.21)

Berdasarkan Tabel 4.40 diatas bahwa responden memanggil dengan nama binatang yang memilih SS (sangat setuju) ada 21 (9,7%) reponden. S (Setuju) ada 30 (13,9%) Responden. N (netral) ada 35 (16,2 %) responden. TS (Tidak Setuju) ada 52 (24,1%) Responden. Dan STS (sangat tidak setuju) ada 78 (36,1%) Responden.

Tabel 4.41
tanpa bersalah dengan perkataan kasar (Y2.4)

	Frequenc y	Percent	Valid Percent	Cumulative Percent
Valid	1.0	41	19.0	19.0
	2.0	55	25.5	44.4
	3.0	59	27.3	71.8
	4.0	40	18.5	90.3
	5.0	21	9.7	100.0
	Total	216	100.0	100.0

Sumber: Data diolah, 2014 (SPSS v.21)

Berdasarkan Tabel 4.14 diatas bahwa reponden tanpa bersalah mengucapkan kata kasar yang memilih SS (sangat setuju) ada 21 (9,7%) reponden. S (Setuju) ada 40

(18,5%) Responden. N (netral) ada 59 (27,3%) responden. TS (Tidak Setuju) ada 55 (25,5%) Responden. Dan STS (sangat tidak setuju) ada 41 (19,0%) Responden.

c. Memerintah (Y3)

Tabel 4.42
Menyuruh (Y3.1)

	Frequency	Percent	Valid Percent	Cumulative Percent
Valid 1.0	11	5.1	5.1	5.1
2.0	45	20.8	20.8	25.9
3.0	85	39.4	39.4	65.3
4.0	55	25.5	25.5	90.7
5.0	20	9.3	9.3	100.0
Total	216	100.0	100.0	

Sumber: Data diolah, 2014 (SPSS v.21)

Berdasarkan Tabel 4.42 diatas bahwa responden memerintah dengan cara menyuruh-nyuruh yang memilih SS (sangat setuju) ada 20 (9,3%) reponden. S (Setuju) ada 55 (25,5%) Responden. N (netral) ada 85 (39,4%) responden. TS (Tidak Setuju) ada 45 (20,8%) Responden. Dan STS (sangat tidak setuju) ada 11 (5,1%) Responden.

Tabel 4.43
merasa berkuasa (Y3.2)

	Frequency	Percent	Valid Percent	Cumulative Percent
Valid 1.0	57	26.4	26.4	26.4
2.0	60	27.8	27.8	54.2
3.0	39	18.1	18.1	72.2
4.0	40	18.5	18.5	90.7
5.0	20	9.3	9.3	100.0
Total	216	100.0	100.0	

Sumber: Data diolah, 2014 (SPSS v.21)

Berdasarkan Tabel 4.43 diatas bahwa responden merasa berkuasa yang memilih SS (sangat setuju) ada 20 (9,3%) reponden. S (Setuju) ada 40 (18,5%) Responden. N (netral) ada 39 (18,1%) responden. TS (Tidak Setuju) ada 60 (27,8%) Responden. Dan STS (sangat tidak setuju) ada 57 (26,4%) Responden.

d. Merendahkan (Y4)

Tabel 4.44
merasa diri lebih baik daripada orang lain (Y4.1)

	Frequency	Percent	Valid Percent	Cumulative Percent
1.0	19	8.8	8.8	8.8
2.0	53	24.5	24.5	33.3
3.0	72	33.3	33.3	66.7
4.0	53	24.5	24.5	91.2
5.0	19	8.8	8.8	100.0
Total	216	100.0	100.0	

Sumber: Data diolah, 2014 (SPSS v.21)

Berdasarkan Tabel 4.44 diatas bahwa Responden meremehkan orang lain yang memilih SS (sangat setuju) ada 19 (8,8%) reponden. S (Setuju) ada 53 (24,5%) Responden. N (netral) ada 72 (33,3%) responden. TS (Tidak Setuju) ada 53 (24,5%) Responden. Dan STS (sangat tidak setuju) ada 19 (8,8%) Responden.

Tabel 4.45
merasa tidak dihargai (Y4.2)

	Frequency	Percent	Valid Percent	Cumulative Percent
1.0	16	7.4	7.4	7.4
2.0	27	12.5	12.5	19.9
3.0	60	27.8	27.8	47.7
4.0	74	34.3	34.3	81.9
5.0	38	17.6	17.6	99.5

33.0	1	.5	.5	100.0
Total	216	100.0	100.0	

Sumber: Data diolah, 2014 (SPSS v.21)

Berdasarkan Tabel 4.45 diatas bahwa Responden yang memilih instrument merasa tidak dihargai yakni SS (sangat setuju) ada 38 (17,6%) reponden. S (Setuju) ada 74 (34,3%) Responden. N (netral) ada 60 (27,8%) responden. TS (Tidak Setuju) ada 27 (12,5%) Responden. Dan STS (sangat tidak setuju) ada 16 (7,4%) Responden.

Tabel 4.46
mengucapkan kata-kata rendahhan (Y4.3)

	Frequency	Percent	Valid Percent	Cumulative Percent
Valid 1.0	22	10.2	10.2	10.2
2.0	32	14.8	14.8	25.0
3.0	59	27.3	27.3	52.3
4.0	53	24.5	24.5	76.9
5.0	50	23.1	23.1	100.0
Total	216	100.0	100.0	

Sumber: Data diolah, 2014 (SPSS v.21)

Berdasarkan Tabel 4.46 diatas bahwa yang memilih megucapkan kata-kata merendahkan orang lain yakni SS (sangat setuju) ada 50 (23,1%) reponden. S (Setuju) ada 53 (24,5%) Responden. N (netral) ada 59 (27,3%) responden. TS (Tidak Setuju) ada 32 (14,8%) Responden. Dan STS (sangat tidak setuju) ada 22 (10,2%) Responden.

Tabel 4.47
Meremehkan (Y4.4)

	Frequency	Percent	Valid Percent	Cumulative Percent
--	-----------	---------	---------------	--------------------

Valid	1.0	66	30.6	30.6	30.6
	2.0	62	28.7	28.7	59.3
	3.0	43	19.9	19.9	79.2
	4.0	27	12.5	12.5	91.7
	5.0	18	8.3	8.3	100.0
	Total	216	100.0	100.0	

Sumber: Data diolah, 2014 (SPSS v.21)

Berdasarkan Tabel 4.47 diatas bahwa instrument yang menganggap remeh orang lain yang memilih SS (sangat setuju) ada 18 (8,3%) reponden. S (Setuju) ada 27 (12,5%) Responden. N (netral) ada 43 (19,9%) responden. TS (Tidak Setuju) ada 62 (28,7%) Responden. Dan STS (sangat tidak setuju) ada 66 (30,6%) Responden.

C. Uji Asumsi Klasik

Penggunaan Regresi sebagai model analisis harus memenuhi beberapa asumsi dasar (Asumsi Klasik), agar diperoleh estimator tidak bias dari Regresi dengan Kuadrat Terkecil Biasa. SPSS telah memberikan option untuk pengujian beberapa asumsi klasik seperti uji Multikolinieritas, Uji Autokorelasi, Uji Normalitas, dan Uji Heteroskedastisitas.

Tabel 4.48
menonton sinetron (Variabel X)

Variables Entered/Removed^a

Model	Variables Entered	Variables Removed	Method
1	Menonton Sinetron ^b	.	Enter

a. Dependent Variable: Kekerasan Verbal

b. All requested variables entered.

Sumber: Data diolah, 2014 (SPSS v.21)

1) Uji Multikolinieritas

Multikolinieritas adalah gejala adanya hubungan linier yang sempurna (sangat kuat) di antara variabel bebas yang dianalisis. Model regresi mengasumsikan tidak adanya multikolinieritas atau tidak adanya hubungan (korelasi) yang sempurna antara variabel bebas yang satu dengan variabel bebas yang lain. Salah satu cara yang umum digunakan untuk mendeteksi adanya multikolinieritas dengan cara melihat nilai Variance Inflation Factor (VIF) masing-masing variabel bebas, dimana jika nilai terdapat $VIF > 5$ maka terdapat gejala multikolinieritas dalam model regresi.

Tabel 4.49
Uji Multikolinieritas

Coefficients^a

Model	Unstandardized Coefficients		Standardized Coefficients	T	Sig.	Collinearity Statistics	
	B	Std. Error	Beta			Tolerance	VIF
1 (Constant)	1.851	.245		7.551	.000		
Menonton Sinetron	.341	.073	.303	4.653	.000	1.000	1.000

a. Dependent Variable: Kekerasan Verbal

Sumber: Data diolah, 2014 (SPSS v.21)

Nilai VIF sebesar 1,000 karena lebih kecil 5 berarti variabel X tidak berkorelasi sempurna, dengan demikian dinyatakan tidak adanya gejala multikolinieritas dalam model Regresi.

2) Uji Autokorelasi

Autokorelasi adanya gejala adanya korelasi serial di antara kesalahan pengganggu (residual), sehingga munculnya suatu data dipengaruhi oleh data sebelumnya. Untuk

mendeteksi terhadap gejala autokorelasi dilakukan dengan pengujian Durbin Watson (d). Hasil perhitungan Durbin Watson (d) dibandingkan dengan nilai d tabel pada $\alpha = 0,05$. Tabel d memiliki dua nilai yaitu nilai batas atas (du) dan nilai batas bawah (dL) untuk berbagai nilai n dan k.

Jika : $d < dL$: terjadi autokorelasi positif
 $d > 4 - dL$: terjadi autokorelasi negatif
 $du < d < 4 - du$: tidak terjadi autokorelasi
 $dL \leq d \leq 4 - dL$ atau $4 - du \leq d \leq du$: pengujian tidak meyakinkan

Tabel 4.50
Uji Autokorelasi

Model Summary^b

Model	R	R Square	Adjusted R Square	Std. Error of the Estimate	Durbin-Watson
1	.303 ^a	.092	.088	.7043	1.715

Sumber: Data diolah, 2014 (SPSS v.21)

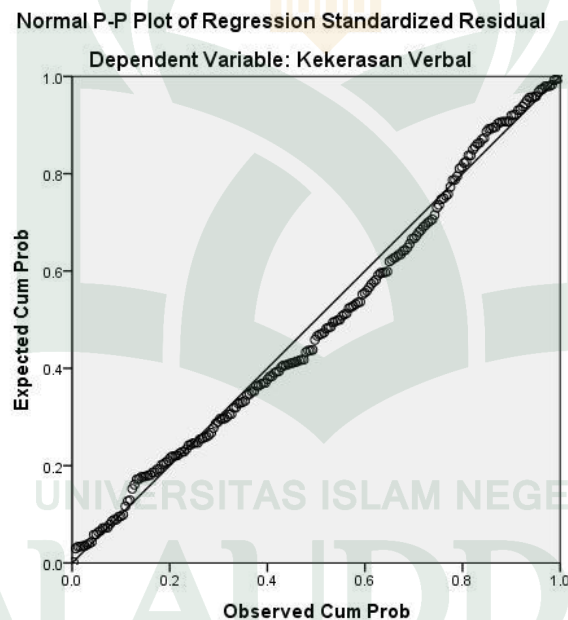
- a. Predictors: (Constant), Menonton Sinetron
 b. Dependent Variable: Kekerasan Verbal

Pengujian autokorelasi dilakukan dengan cara membandingkan nilai Durbin Watson dengan dU maka dapat dinyatakan model Regresi bebas gejala Autokorelasi. Uji autokorelasi berlaku jika sampel kurang dari 100. Teori parsimony menyatakan bahwa jika sampel lebih dari 100, maka tidak terdapat gejala autokorelasi (dan berlaku juga bagi uji normalitas data). nilai tabel (dU dan dL) pada taraf $\alpha = 0,05$ dan n = 216 (lihat pada Lampiran buku Statistik). Nilai dU = 1,69 dan nilai dL = 1,715 karena nilai Durbin Watson lebih besar dari nilai

3) Uji Normalitas

Penggunaan analisis Statistik Parametrik harus memenuhi asumsi Data berdistribusi Normal, sehingga perlu dilakukan pengujian Normalitas Data. Pengujian yang sering digunakan adalah metode Grafik (*Normal Probability Plot*), apabila sebaran data pada grafik berada di sekitar garis diagonal dan arah penyebarannya mengikuti arah garis diagonal berarti Data berdistribusi Normal.

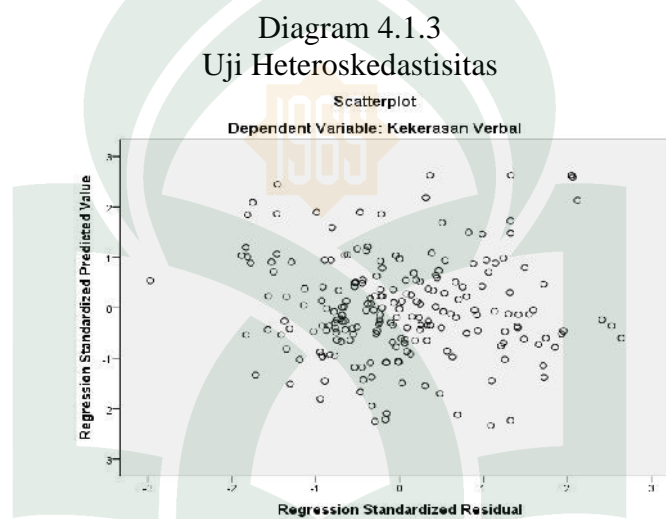
Diagram 4.1.2
Uji Normalitas



Karena data menyebar di sekitar garis diagonal, dan arah penyebarannya mengikuti arah garis diagonal maka dapat dinyatakan bahwa Data Berdistribusi Normal.

4) Heteroskedastisitas

Heteroskedastisitas berarti varian residual tidak sama untuk seluruh pengamatan, atau semakin besarnya residual untuk pengamatan yang semakin banyak. Model regresi linier mengasumsikan bahwa varian residual bersifat konstan atau sama untuk berbagai pengamatan atau tidak adanya heteroskedastisitas dalam model regresi. Pengujian gejala heteroskedastisitas dapat dilakukan dengan cara grafik (Scatterplot).



Sumber: Data diolah, 2014 (SPSS v.21)

Kriteria pengujian heteroskedastisitas dengan metode grafik, apabila penyebaran data tidak membentuk pola tertentu (acak) berarti data homoskedastis atau tidak terdapat gejala heteroskedastisitas.

D. Analisis Regresi

Tabel 4.51
Analisis Regresi
Variables Entered/Removed^a

Mode	Variables Entered	Variables Removed	Method
1			

1	Menonton Sinetron ^b	.	Enter
---	--------------------------------	---	-------

- a. Dependent Variable: Kekerasan Verbal
b. All requested variables entered.

Menunjukkan variabel yang dianalisis yaitu Variabel Menonton Sinetron sebagai Independent Variable (variabel bebas) dan variabel Kekerasan verbal sebagai variabel Dependent Variable (variabel terikat).

Tabel 4.52
Uji Regresi (R)

Model Summary^b

Mode	R	R Square	Adjusted R Square	Std. Error of the Estimate
1	.303 ^a	.092	.088	.7043

- a. Predictors: (Constant), Menonton Sinetron.
b. Dependent Variable: Kekerasan Verbal.

Sumber: Data diolah, 2014 (SPSS v.21)

Model Summary merupakan output yang berisi ringkasan hasil pengujian Model Regresi atau menyajikan nilai Koefisien Korelasi (R) dan koefisien Determinasi (R Square). Nilai koefisien Korelasi (R) merupakan nilai yang menunjukkan kuatnya hubungan antara variabel bebas (Menonton Sinetron) dengan variabel terikat (kekerasan verbal), nilai koefisien korelasi 0,303 menunjukkan bahwa menonton sinetron memiliki hubungan yang kurang kuat dengan kekerasan verbal. Nilai koefisien Determinasi (R Square) menunjukkan besarnya kontribusi menonton sinetron terhadap peningkatan kekerasan verbal, jadi nilai 0,092 memiliki makna menonton sinetron yang memberikan kontribusi hanya sebesar 9,2% terhadap

kekerasan verbal, dengan kata lain sisanya sebesar 81,8% kekerasan verbal ditentukan oleh variabel lain yang tidak diteliti.

Tabel 4.53
Uji Regresi Sederhana
Coefficients^a

Model	Unstandardized Coefficients		Standardized Coefficients	T	Sig.
	B	Std. Error	Beta		
1 (Constant)	1.851	.245		7.551	.000
Menonton Sinetron	.341	.073	.303	4.653	.000

a. Dependent Variable: Kekerasan Verbal

Sumber: Data diolah, 2014 (SPSS v.21)

Output terakhir merupakan hasil analisis Regresi yang berisi nilai konstanta(a), koefisien regresi (b), serta hasil Uji t. Berdasarkan hasil analisis tersebut dapat disusun persamaan regresi sederhana sebagai berikut:

$$Y = a + b X + e$$

$$Y = 1,851 + 0,341 X$$

Penjelasan dari persamaan regresi tersebut adalah sebagai berikut:

- 1) Nilai konstanta (a) sebesar 1,851 memiliki makna jika menonton sinetron (X) = 0 maka kekerasan verbal (Y) yang terjadi sebesar 1,851.
- 2) Nilai koefisien regresi (b) sebesar 0,341 menunjukkan besarnya pengaruh menonton sinetron (X) terhadap kekerasan verbal (Y), karena nilainya positif maka pengaruhnya searah, artinya jika sering menonton sinetron akan meningkatkan kekerasan verbal meskipun peningkatannya tidak terlalu besar.

E. Uji Hipotesis

Pengujian hipotesis dilakukan dengan Uji t (lihat Tabel 4.53). Berdasarkan hasil analisis diperoleh nilai t hitung = 4,653 dengan nilai Sig. 0,000 selanjutnya nilai thitung tersebut dibandingkan dengan t tabel pada taraf $\alpha = 0,05$ derajat bebas $(n-2) = 216-2 = 214$ atau di atas $n=120$ yaitu sebesar = 1,960 Jadi, t hitung (4,653) > t tabel (1,960) dan nilai Sig. 0,000 < 0,05 maka H_0 ditolak (H_a diterima) dengan demikian dapat dinyatakan bahwa variabel menonton sinetron memiliki pengaruh yang signifikan terhadap variabel kekerasan verbal siswi SMA Negeri 4 Makassar.

F. Pembahasan

1. Menonton Sinetron (Variabel X Independen)

Azjen (dalam Setiawan, 2005) membagi intensitas menonton terbagi menjadi empat aspek, yaitu:

- a. Perhatian atau daya konsentrasi dalam menonton televisi
- b. Penghayatan atau pemahaman terhadap tayangan televisi yang disajikan
- c. Durasi atau kualitas kedalaman menonton
- d. Frekuensi atau tingkat keseringan

Berdasarkan aspek-aspek intensitas oleh Azjen (dalam Setiawan, 2005) diatas, maka pada penelitian ini untuk mengungkap variabel menonton sinetron berdasarkan pada daya konsentrasi perhatian dalam menonton sinetron, tingkat keseringan (frekuensi), kualitas kedalaman menonton atau durasi, dan penghayatan atau pemahaman terhadap tayangan sinetron yang disajikan.

- a. Indikator Pemahaman terhadap tayangan sinetron (X1) ada 12 item pernyataan, item pernyataan tersebut dapat di lihat pada Tabel 4.3 hingga Tabel 4.12. Pada Tabel-Tabel tersebut telah dijelaskan jumlah Responden yang memilih SS (sangat setuju), S (Setuju), N (Netral), TS (Tidak Setuju), dan STS (Sangat Tidak Setuju). Dari hasil nilai Rata-rata yang responden yang memilih pernyataan yang paham akan sinetron yang bertema ghaib (X1.1) hingga pernyataan Pemahaman akan ekspresi dalam sinetron (X1.2). pernyataan tentang pemahaman akan ekspresi dalam sinetron mendapat nilai rata-rata tertinggi yakni 4,13 pemilih (Lihat Lampiran 1). Adapun maksud pernyataan tersebut ialah Responden telah memahami ekspresi yang muncul pada sinetron yang ditonton. responden turut merasakan rasa iba, terharu, sedih, gembira, marah, dan ekspresi lainnya. Seperti pada sinetron Catatan Hati Seorang Istri yang tayang di RCTI setiap hari jam 20.30-21.30 sinetron tersebut menceritakan bagaimana kisah kesabaran seorang istri menghadapi suami yang telah berselingkuh. Sinetron ini bisa membuat penonton turut merasakan kesedihan yang di rasakan oleh Hana (sebagai pemeran istri). Sedangkan pernyataan mengenai sinetron sebagai penghibur (X1.9) memiliki rata-rata penjawab terendah hanya 3,17. Adapun penjelasan item pernyataan tersebut ialah responden paham akan fungsi sinetron sebagai program acara hiburan sehingga responden telah merasa terhibur jika menonton sinetron. Berdasarkan *teori uses and gratification* bahwa media massa harus bersaing

dengan sumber-sumber lain untuk memuaskan kebutuhannya. Kebutuhan yang dipenuhi media hanyalah bagian dari rentangan kebutuhan manusia yang lebih luas. Responden pada penelitian ini masih berstatus sebagai seorang remaja. Remaja yang aktif, telah selektif dalam menerima pesan yang ada dalam media massa. remaja tersebut sudah mampu memilih tayangan-tayangan di televisi yang sesuai dengan kebutuhannya.

- b. Indikator Perhatian atau daya konsentrasi dalam menonton sinetron (X2) ada 10 item pernyataan. Pernyataan tersebut dapat dilihat pada Tabel 4.15 hingga Tabel 4.24. seperti pada penjelasan pada Tabel-tabel tersebut telah terlihat jelas jumlah Responden yang memilih SS (Sangat Setuju), S (Setuju), N(Netral), TS (Tidak Setuju), STS (Sangat Tidak Setuju). Dari hasil nilai rata-rata responden yang memilih pernyataan mengetahui sinetron yang tayang saat ini (X2.1) hingga pernyataan perhatian terhadap penampilan pemain (X2.10). pernyataan mengenai Perhatian dengan keinginan akan sinetron (X2.3) mendapatkan nilai rata-rata tertinggi sebanyak 4,00 (lihat lampiran 2). Sedangkan pernyataan mengenai memperhatikan sinetron setiap hari (X2.5) mendapatkan nilai rata-rata terendah hanya 2,83. Maksud pernyataan mengenai menonton sinetron karena keinginan sendiri bahwa perhatian Responden dalam menonton sinetron di dorong karena keinginan sendiri. Pernyataan tersebut berkaitan dengan *Teori Uses and Gratification* yang peneliti gunakan bahwa orang dianggap cukup mengerti untuk melaporkan

kepentingan dan motif pada situasi-situasi tertentu. Kesadaran diri yang cukup akan ada yang ketertarikan dan motif yang muncul dalam diri yang dilanjutkan dengan penggunaan media memungkinkan peneliti mendapatkan gambaran yang tepat mengenai penggunaan media oleh audien. Audien melakukan pilihan secara sadar terhadap media tertentu yang akan digunakannya. Jadi, peran siswi disini menonton sinetron karena keinginan sendiri untuk memenuhi motif atau tujuan responden menonton sinetron. Sedangkan maksud pernyataan tentang memperhatikan sinetron setiap hari (X2.5) ialah perhatian responden untuk menonton sinetron setiap hari. Item ini memiliki rata-rata nilai terendah itu artinya ada responden yang tidak aktif menonton sinetron secara rutin setiap hari. Hal itu bisa di maklumi karena perhatian remaja sekarang tidak lagi berfokus pada sinetron untuk memenuhi kebutuhan akan hiburan pada televisi, kemungkinan besar program acara lain lebih menarik perhatian untuk di saksikan, seperti acara reality show, atau program acara musik.

- c. Indikator Frekuensi (X3) ada 4 item pernyataan. Pernyataan tersebut dapat dilihat pada Tabel 4.25 hingga Tabel 4.28. seperti pada penjelasan pada Tabel-tabel tersebut telah terlihat jelas jumlah Responden yang memilih SS (Sangat Setuju), S (Setuju), N (Netral), TS (Tidak Setuju), STS (Sangat Tidak Setuju). Dari hasil nilai rata-rata responden yang memilih pernyataan menonton sinetron >1 sinetron setiap hari (X3.3) mendapatkan nilai rata-rata

tertinggi sebanyak 3,13 (Lihat Lampiran 3). Sedangkan pernyataan menonton sinetron <2kali/minggu (X3.4) mendapatkan nilai rata-rata terendah hanya 2,86. Maksud pernyataan menonton sinetron >1sinetron setiap hari(X3.3) ialah responden menonton lebih dari satu sinetron setiap hari. pernyataan menonton sinetron <2kali/minggu, artinya jika di kaitkan dengan pernyataan lainnya hasilnya akan berkaitan. Jika Responden rata-rata menjawab menonton sinetron > 1 sinetron / hari artinya dalam seminggu responden menonton sinetron lebih dari 2 kali seminggu.

- d. Indikator Durasi (X4) ada 2 item pernyataan. Pernyataan tersebut dapat dilihat pada Tabel 4.29 hingga Tabel 4.30. seperti pada penjelasan pada Tabel-tabel tersebut telah terlihat jelas jumlah Responden yang memilih SS (Sangat Setuju), S (Setuju), N(Neutral), TS (Tidak Setuju), STS (Sangat Tidak Setuju). pernyataan durasi menonton 30-1 jam/hari (X4.1) mendapatkan nilai rata-rata tertinggi sebanyak 3,05 (lihat lampiran 4). Pernyataan mengenai durasi menonton sinetron >1jam/hari (X4.2) mendapatkan nilai rata-rata terendah hanya 2,90. Pernyaataan mengenai responden membutuhkan waktu menonton sinetron 30 menit – 1 jam / hari. Artinya responden hanya membutuhkan waktu 30-1jam/hari untuk menonton sinetron Sedangkan pernyataan yang mendapatkan rata-rata terendah dengan isi pernyataan menonton sinetron > 1 jam /hari. Menurut Prof. Sanders dari Australia anak-anak berusia 7-11 Tahun disarankan menonton televisi selama 21 jam/minggu, dan untuk remaja diatas

12 Tahun disarankan menonton selama ± 1 jam/hari. Jadi kesimpulannya remaja saat ini telah mampu mengatur waktu dengan baik, karena pada dasarnya remaja telah mengetahui kegiatan yang lebih positif untuk di lakukan.

2. Kekerasan Verbal (Variabel Y Dependent)

Berikut ini dikemukakan beberapa contoh yang ada hubungannya dengan penggunaan bahasa yang bisa dipandang menunjukkan kekerasan :

- 6) Menyuruh atau memerintah
- 7) Mengejek dengan perbandingan (metafora) atau mengacu kecacatan'
- 8) Mengancam
- 9) Menggeserkan tanggung jawab
- 10) Menunjukkan ketidakpedulian
- 11) Meremehkan , dll.

Indikator yang peneliti gunakan pada penelitian ini ialah (Y1) Melecehkan secara Verbal, (Y2) Memerintah, (Y3) Mengancam, dan (Y4) Merendahkan.

- a. Pada item pernyataan (Y1) Melecehkan dapat dilihat pada Tabel 4.31(Y1.1) – 4.37(Y1.7) . Tabel-tabel tersebut telah menggambarkan responden yang memilih item jawaban SS (sangat setuju), S (setuju), N(Netral), TS (Tidak setuju), dan STS (sangat tidak setuju). pernyataan yang mendapat rata-rata nilai terendah ada pada pernyataan mengancam (Y1.3) yaitu 2,20 pemilih. Sedangkan rata-rata nilai tertinggi ada pada pernyataan bergosip (Y1.5)yaitu

3,42 (lihat lampiran 5). Adapun maksud pernyataan mengancam teman/orang lain ialah mengucapkan kata-kata yang bernada Ancaman. Ancaman ialah merupakan salah satu tindakan pelecehan verbal yang sering terjadi di sekitar kita. Dalam tayangan sinetron sering muncul adegan kakak kelas mengancam adik kelasnya untuk memberikan sesuatu, kalau tidak adik kelas tersebut akan terus di kerjain. Atau adegan pencuri mengancam anak sekolah untuk memberikan uang jajan mereka. Tindakan seperti itu memungkinkan dapat terjadi di lingkungan sekolah yang dimana pelajar melakukan adegan seperti itu walaupun mereka melakukan hanya sekedar candaan. Nilai rata-rata pemilih tertinggi ada pada pernyataan yang menyatakan tentang bergosip, bergosip adalah satu bentuk pelecehan. Pada umumnya gossip merupakan tindakan yang tidak terpuji, gossip dengan menceritakan kejelekan orang yang belum tentu benar bisa menimbulkan fitnah, dan akan melecehkan reputasi atau nama baik orang yang di ceritai. Saat sekarang ini gossip sudah seperti aktifitas sehari-hari. Di mana ada perkumpulan disana ada orang-orang yang bergosip.

- b. Indikator Berkata kasar (Y2) jumlah responden yang memilih SS, S, N, TS, STS item-item pernyataan pada indikator berkata kasar (Y2) dapat dilihat pada Tabel 4.38(Y2.1) – Tabel 4.41(Y2.4). nilai rata-rata (lihat lampiran 6) pemilih tertinggi sebesar 3,49 ialah pada pernyataan berkata kasar dengan suara tinggi (Y2.1) dan yang terendah dengan nilai 2,37 ada pada pernyataan

memanggil dengan nama binatang(Y2.3) Adapun maksud pernyataan berkata kasar dengan suara tinggi. Berkata kasar misalnya mengucapkan kata “Setan”, “Fuck”. yang ditujukan kepada orang lain hal tersebut akan membuat orang lain tersinggung. Walaupun dilakukannya sengaja maupun tidak disengaja. Jadi, ada kemungkinan siswi SMA Negeri 4 Makassar pernah mengucapkan kata-kata kasar. Maksud pada pernyataan memanggil dengan nama binatang artinya memanggil seseorang dengan nama binatang. Misalnya : memanggil teman dengan nama “monyet”. Kata-kata kasar adalah kata-kata yang tidak boleh diucapkan. Tetapi jika dilihat saat sekarang ini kata-kata kasar, telah umum digunakan yang di baluti dengan guyonan atau lelucon sehingga ada beberapa orang yang berkata kasar hanya sekedar candaan.

- c. Indikator Memerintah (Y3) memiliki dua item pernyataan yakni Menyuruh (Y3.1) dan Y3.2(merasa berkuasa). Nilai rata-rata responden yang memilih kedua pernyataan itu ialah sebanyak 2,85. Dimana nilai tertinggi ada pada pernyataan menyuruh sebanyak 3,13(lihat lampiran 7). Itu artinya responden masih sering menyuruh-nyuruh seseorang untuk melakukan sesuatu walaupun hal itu dilakukannya tanpa sengaja maupun tidak disengaja. Pada dasarnya manusia kadang tidak menyadari apa yang kita lakukan kepada orang lain tersebut adalah tindakan kekerasan verbal. rata-rata nilai terendah pada pernyataan merasa berkuasa hanya 2,56. Artinya tidak semua responden

menyetujui tindakan berkuasa, atau mengintimidasi agar dapat memerintah orang lain.

- d. Indikator Merendahkan (Y4) ada 4 item pernyataan yaitu merasa diri anda lebih pintar daripada orang lain (Y4.1), merasa tidak dihargai (Y4.2), mengucapkan kata-kata rendah (Y4.3) dan meremehkan kemampuan orang lain (Y4.4). Nilai rata-rata skor tertinggi 3,56 (lihat lampiran 8) ada pada pernyataan Merasa tidak dihargai (Y4.2), jadi responden pernah merasa tidak dihargai oleh teman/ orang lain. Perasaan merasa tidak dihargai muncul ketika kita melakukan sesuatu tetapi diabaikan. Atau ketika ada perkumpulan kita dianggap tidak ada. Ada banyak faktor mengapa orang merasa tidak dihargai, hal itu tergantung dari persepsi individu masing-masing. Sedangkan nilai rata-rata skor terendah senilai 2,39 ada pada pernyataan meremehkan kemampuan orang lain. Artinya responden masih memiliki apresiasi untuk tidak meremehkan orang lain.

3. Hubungan Menonton Sinetron Terhadap Kekerasan Verbal Siswi.

Berdasarkan pada Tabel 4.52 Uji Regresi (R) bahwa Nilai koefisien Korelasi (R) merupakan nilai yang menunjukkan kuatnya hubungan antara variabel bebas (Menonton Sinetron) dengan variabel terikat (kekerasan verbal), nilai koefisien korelasi 0,303 menunjukkan bahwa menonton sinetron memiliki hubungan yang kurang kuat dengan kekerasan verbal. dengan hasil koefisien korelasi yang didapatkan melalui uji Regresi ini menyatakan bahwa hasil hubungan yang kurang

kuat sangat sesuai dengan Teori yang peneliti gunakan. Telah dijelaskan pada Bab II mengenai Teori *Uses and Gratification* secara lengkap. Dalam teori tersebut bahwa bukan media yang membentuk perilaku khlayak, tetapi bagaimana khlayak menggunakan media. Artinya khlayak adalah audien aktif. Audien melakukan pilihan terhadap isi media berdasarkan motivasi, tujuan dan kebutuhan personal mereka. Media bersaing dengan bentuk-bentuk komunikasi lainnya dalam hal pilihan, perhatian dan penggunaan untuk memuaskan kebutuhan dan keinginan seseorang. Audien menciptakan makna terhadap isi media yang akan memengaruhi apa yang mereka pikirkan dan kerjakan. Namun mereka juga secara aktif sering menghindari terhadap jenis pengaruh media tertentu.

Seperti pada penelitian ini bahwa hasil yang didapatkan bahwa pengaruh sinetron terhadap kekerasan verbal kurang kuat karena responden tidak menunjukkan perilaku kekerasan verbal walaupun mereka selalu menonton sinetron. Dari hasil Uji Hipotesis (lihat tabel 4.53) di atas menyatakan Pengaruh Sinetron Terhadap Kekerasan Verbal Siswi di SMA Negeri 4 Makassar terdapat pengaruh yang signifikan. Jadi, Pengaruh Sinetron Terhadap Kekerasan Verbal Siswi di SMA Negeri 4 Makassar bahwa terdapat pengaruh yang signifikan tetapi pengaruhnya kurang kuat.

4. Faktor-Faktor yang mempengaruhi Siswi Melakukan Kekerasan Verbal.

Berdasarkan data observasi dari remaja siswi yang bersekolah di SMA Negeri 4 Makassar sendiri, ditemukan beberapa faktor penyebab menonton tayangan sinetron kurang kuat mempengaruhi Kekerasan Verbal siswi.

- 1) pertama adalah karena adanya Faktor Keluarga (latar belakang) yang membiasakan mereka untuk belajar di jam malam. Dimana dapat dijelaskan bahwa di keluarga mereka memiliki peraturan untuk belajar pada malam hari sambil mengerjakan pekerjaan rumah yang diberikan guru di sekolah sebelumnya.

“biasanya mamaku marahika kalau dia lihatka nonton terus apalagi kelas 3 mka”⁶⁷

Orang tua mereka sendiri mencoba menerapkan waktu disiplin belajar kepada setiap anaknya dirumah dan memperhatikan semua tugas-tugas yang diberikan oleh guru mereka di saat belajar di sekolah. Karena itulah kebanyakan remaja tersebut tidak terlalu sering menonton televisi atau sekedar membuka televisi di malam hari. Hal ini dikarenakan, seorang anak akan selalu meniru pola tingkah dari orang tuanya. Remaja yang berasal dari rumah tangga yang tidak bahagia, dimana orang tuanya tidak begitu memperhatikan anaknya, biasanya akan memberikan hukuman fisik yang keras, sehingga remaja lebih mudah untuk menjadi remaja yang tidak disiplin dibandingkan dengan remaja yang berasal dari lingkungan rumah tangga yang bahagia. Remaja yang berasal dari keluarga konservatif yang menekankan nilai-nilai sosial dan agama, akan lebih sulit terlibat dengan perubahan perilaku dalam dirinya. Perubahan perilaku yang banyak dialami oleh remaja biasanya lebih banyak didapati pada mereka yang tinggal dengan satu orang

⁶⁷ Hertiana, Siswi kelas 3 Ipa 3, wawancara oleh penulis 6 september 2014.

tua (single parent). Sehingga faktor pengaruh dari keluarga itu sendiri berperan sangat penting dalam membentuk perilaku dari seorang anak.

- 2) Faktor kedua adalah karena pengaruh teman (komunitas), biasanya perubahan perilaku yang dialami remaja saat ini banyak yang dipengaruhi oleh pergaulan dengan teman sekolahnya atau bahkan teman di lingkungan rumahnya yang sehari-hari bertemu. Biasanya mereka saat bertemu untuk bertemu membicarakan tentang sebuah cerita atau bahkan gosip atau tren yang sedang hangat dibicarakan oleh masyarakat luas. Hal itu mendorong mereka untuk meniru dan mencoba mempraktekan hal tersebut di kesehariannya. *“ada gengku saya kak, kalau apa yang gengta cerita haruski kompak supaya nyambungki”*⁶⁸ Walaupun sebenarnya ia sudah mengetahui akan dampak negatif yang muncul dari adanya peniruan sebuah tren tersebut, namun karena ia ingin dianggap setia kawan, maka perilaku negatif itu pun tetap dilakukannya.
- 3) Faktor ketiga adalah Pengaruh Faktor Kepribadian yakni, seseorang mencoba untuk merubah sebuah perilaku positif ke perilaku yang negatif karena alasan ingin tahu atau ingin memuaskan dirinya karena ada rasa gengsi apabila ia sendiri tidak dapat melakukannya. Dan ia akan mencoba atau bahkan menirunya dalam setiap kesehariannya guna memuaskan dirinya sendiri.
- 4) Faktor keempat adalah Pengaruh dari Media Massa, tidak dapat dipungkiri bahwa saat ini banyak media massa khususnya televisi yang

⁶⁸ Syamsinar Mustafa, siswi Kelas 2 ipa 4, wawancara penulis 6 September 2014.

awalnya di harapkan sebagai sarana berbagi informasi serta sarana pendidikan yang positif berubah peran sebagai media yang dapat merubah perilaku seseorang kearah yang negatif. Banyaknya stasiun televisi yang menyajikan acara-acara yang berbagai macam jenis mendorong seseorang untuk dapat mengadopsi atau meniru setiap adegan maupun kalimat yang sedang hangat di bicarakan. Namun, hal tersebut dapat di minimalkan pengaruhnya apabila seorang remaja tersebut di saat menonton televisi di damping oleh orang tuanya, disini peran orang tua sebagai filter atau dengan kata lain sebagai orang yang dapat menyaring atau memberikan informasi yang sesuai dengan apa yang dibutuhkan oleh remaja saat menyaksikan sebuah acara di televisi. Sesuai dengan teori yang digunakan dalam penelitian ini yaitu teori Uses and Gratifications (Kegunaan dan Kepuasan). Teori ini mengatakan bahwa lebih mendekati pada pendekatan manusiawi dalam melihat media massa. Artinya, manusia itu mempunyai otonomi , wewenang untuk memperlakukan media dan konsumen media mempunyai kebebasan untuk memutuskan lewat mana mereka menggunakan media dan bagaimana media itu akan berdampak pada dirinya. Dapat dilihat dari data-data yang dihasilkan bahwa responden menonton tayangan sinetron pada media televisi karena media tersebut menyediakan atau memuaskan responden akan kebutuhan informasi atau hiburan. Kita bisa memahami interaksi responden dengan media oleh tokoh dalam sinetron (uses) dan kepuasan yang diperoleh (gratifications). Gratifikasi

yang sifatnya umum antara lain pelarian dan rasa khawatir, perbedaan rasa kesepian, dukungan emosional, perolehan informasi serta kontak sosial. Dan dampak yang diakibatkan oleh sinetron itu sendiri dapat tergantung dari individunya masing-masing bagaimana untuk mengambil sikapnya setelah menonton sehari-hari.



BAB V

PENUTUP

A. Kesimpulan

1. Terdapat Pengaruh Sinetron Terhadap Kekerasan Verbal Siswi di SMA Negeri 4 Makassar namun dalam skala yang kecil. Dengan demikian regresi Y atas X signifikan. Uji Signifikansi Koefisien Korelasi X dan Y (Koefisien Determinasi), Koefisien determinasi ini digunakan untuk mengetahui seberapa besar pengaruh variabel bebas terhadap variabel terikatnya. Dimana pada uji ini akan terlihat jumlah besaran pengaruhnya dengan hasil sebagai berikut Uji signifikansi koefisien korelasi diperoleh dari tabel model summary , yakni nilai pada Adjusted R Square (R) = 0,092. Hal ini berarti hanya 9,2 % berkontribusi terhadap kekerasan verbal. sisanya 81,8% kekerasan verbal ditentukan oleh variabel lain yang diteliti.
2. Faktor – faktor penyebab lainnya yang menyebabkan Kekerasan Verbal siswi tidak berubah hanya karena menonton tayangan sinetron itu sendiri ialah: Pertama adalah karena Latar Belakang (Faktor Keluarga) yang juga memiliki kebiasaan tertentu yang dapat merubah perilaku remaja tersebut, kedua Pengaruh teman (Komunitas), ketiga Faktor Kepribadian, keempat Pengaruh Media Massa.

B. Implikasi Penelitian

Berdasarkan hasil penelitian telah peneliti peroleh selama melakukan penelitian di SMA Negeri 4 Makassar, maka peneliti mengajukan beberapa saran sebagai berikut :

1. Penelitian ini menggunakan metode kuantitatif. Jadi diharapkan pembaca yang ingin melakukan penelitian serupa bisa menggunakan metode kualitatif. Atau menggunkan keduanya agar data yang didapatkan bisa lebih lengkap.
2. Penelitian ini masih memiliki kekurangan-kekurangan, diharapkan kepada pembaca yang ingin melakukan penelitian serupa bisa mengambil jenis sampel lebih luas bukan hanya pada remaja perempuan tetapi bisa juga pada remaja laki-laki. Atau bukan hanya pada Remaja tetapi pada Anak-anak Usia Dini.
3. Masalah pada penelitian ini hanya berfokus pada pengaruh sinetron terhadap kekerasan verbal, jadi diharapkan peneliti selanjutnya bisa mengembangkan penelitian ke masalah yang lebih luas.
4. Penelitian ini menggunakan *Teori Uses and Gratification* sebagai landasan penelitian. jadi diharapkan pembaca yang ingin melakukan penelitian serupa bisa menggunakan Teori lain, seperti Teori Kultivasi, *Teori Agenda Setting*, Teori jarum suntik dan sebagainya.

DAFTAR PUSTAKA

- Ardana, Wina SA, SH, MBA. *Sinetron sebagai Produk seni dan medium komunikasi Budaya : Makalah dalam Seminar Sehari Sinetron: Memacu Peningkatan Kualitas Produksi Sinetron Indonesia*. Oktober 1997.
- Arikunto, Suharsimi. *prosedur penelitian*. Jakarta: rineka cipta, 2002.
- Bugin, Burhan. *Metodologi Penelitian Kuantitatif : Komunikasi, Ekonomi, dan Kebijakan Publik Serta Ilmu-ilmu Sosial Lainnya*. Cet. 5 ; Jakarta : Kencana, 2010.
- Cahyadi, Takariawan. *Media Massa Virus Peradaban*. Cet I; Tarbiyatuna: November.
- Departemen Pendidikan Nasional. *Kamus Besar Bahasa Indonesia*. Cet IV; Jakarta: PT Media Pustaka Phoenix, 2009.
- Desmita. *Psikologi Perkembangan*. Bandung:Remaja Rosdakarya,2005.
- D.,Mcquail, J.G.,Blumler & J.Brown. *The Television Audience: A Revise Perpektive dalamD.,McQuail (Ed.)*, *Sociology of Mass Communication*, Penguin Books, 1972.
- Eriyanto. *Teknik Sampling: Analisis Opini Publik*. Yogyakarta: Lkis Pelangi Aksara, 2007.
- Effendy, Onong. *Ilmu Komunikasi:teori dan praktek*, 2007.
- Elvinaro, Ardianto, dkk. *Komunikasi Massa: Suatu Pengantar*. Bandung: Simbiosis Rekatama Media, 2009.
- , dkk. *Komunikasi massa: Suatu Pengantar*. Bandung: simbiosis rekatama media, 2009.
- , *Komunikasi Massa revisi*. Bandung: Simbiosis Rekatama media . 2007.
- Elizabet, Hurlock. *Psikologi Perkembangan*. Cet I; Jakarta: Erlangga, 2009.
- Effendy, Onong. *Ilmu Komunikasi*, 2005.

- Habib, Zamris. *Penelitian Film anak-anak di televisi dalam rangka pembangunan pendidikan budi pekerti melalui televisi, jurnal teknodi* . Vol. IX; Oktober, 2001.
- Halik, Abdul. *Komunikasi Massa*. Cet I; Makassar: Alauddin University Press, 2013.
- John W,Santrock. terj. Adelar Shinto B.,dan Sherly Saragih. *Adolescence: Perkembangan Remaja* Jakarta: Erlangga, 2003.
- Kuswandi ,Wawan. *Komunikasi Massa: Sebuah Analisis Media Televisi*. Jakarta: Rineka Cipta, 1996.
- Komunikasi Massa: Analisis Interaktif Budaya Massa*. Cet. II; Jakarta: Rineka Cipta, 2008.
- Kurniawati,Ikke. “*Pengaruh menonton sinetron Rahasia Illahi di TPI terhadap perilaku keagamaan masyarakat Kecamatan Mijen Kota Semarang*”, Semarang: Fakultas Dakwah institute Agama Islam (IAIN) walingsongo Semarang, 2008.
- Kriyantono, Rachmat. *Teknik Praktis Riset Komunikasi, dengan kata pengantar oleh Burhan Bugin*. Cet.3; Jakarta : Kencana, 2008.
- Littlejohn, Stephen W. dan Kren A. Foss. *Theories of Human Communication*. Cet: VIII, Thomson Wadsworth, 2005.
- Labite, Regina. “*Pengaruh Penggunaan Teknologi Handphone Terhadap Perilaku Komunikasi Antarpribadi Siswa di Sekolah (SMP Tut Wuri Handayani Makassar)*”, Makassar: Fakultas Dakwah dan Komunikasi, 2011.
- Maslow, Abraham H. *Motivation and Personality*. 2nd Edition; New Yorrk: Harper & Row, 1970.
- McQuail, Denis. *Teori Komunikasi Massa*. Jakarta:Erlangga,1991.
- Muhamad, Mufid. *Komunikasi & Regulasi Penyiaran*. Jakarta: Prenada Media, 2005.
- Morissan. *Psikologi Komunikasi*, Bogor: Ghalia Indonesia, 2010.
- . Psikologi komunikasi* . M.A ghalia Indonesia, 2010.
- Nurudin. *Komunikasi Massa*. Malang : CESPUR , 2004.

- Peter, Salim dan Yeni Salim. *Kamus Bahasa Indonesia Kontemporer*. Jakarta: Modern English Pers, 1991.
- Philip Palmgreen. *Uses and Graatification: A Theoritical Perspectives dalam Communication Yearbook* 8. ed. R.N. Bostrom, sage, 1984.
- Rakhmat, Jalaluddin. *Psikologi Komunikasi*. Bandung: PT. Remaja Rosdakarya, cet:26, 2008.
- . *Psikologi Komunikasi:edisi revisi*. Bandung: PT Remaja Rosdakarya,1999.
- . *Psikologi Komunikasi*. Bandung: PT Remaja Rosdakarya Offset, Cet:26, 2008.
- . *Metode Penelitian Komunikasi : Dilengkapi Contoh Analisis Statistik*. Bandung : Rosdakarya, 2004.
- . *Metode Penelitian Komunikasi*. Bandung; PT.Remaja Rosdakarya, 1998.
- Rina. *Faktor- Faktor yang Melatarbelakangi Perilaku Agresif pada Remaja Kelas II,III di SMP Pahlawan Toha Bandung*. *Prima Nusantara*. Jurnal Kesehatan Prima Vol. 3 No.2 Juli 2011.
- Santrock. John W. *Adolescence: Perkembangan Remaja*. Cet. XI; Jakarta: Penerbit Erlangga, 1996.
- Suryanah, Ade. “*Pengaruh Menonton Tayangan Drama Seri Korea di Indosiar terhadap Perilaku Imitasi di kalangan Remaja Pangkalan Jati, Depok*”, Jakarta: Fakultas Ilmu Sosial dan Ilmu Politik Veteran, 2010.
- Syamsu, Yusuf LN. *Psikologi Perkembangan : Anak & remaja*. Bandung: Remaja Rosdakarya, 2000.
- Supardan ,Dadang. *Pengantar Ilmu Sosial: sebuah kajian pendekatan structural*. Jakarta:bumi aksar, 2011.
- Sugiono. *Metode Penelitian Bisnis*. Bandung: cv. Alfabeta,2003.
- . *Metode Penelitian Kuantitatif, Kualitatif Dan R&D*. Jakarta: CV. Alfabeta, 2009.
- Sudjana. *Metode Statistika*. Bandung: PT.Tarsito, 2005.

Syaodih Sukmadinata, Nana. *Pengembangan Kurikulum Teori dan Praktek*. Bandung: Remaja Rosdakarya, 2009.

Uchjana, Onong. *Ilmu, Teori dan Filsafat Komunikasi*. Bandung: PT Citra Aditya Bakti, 2003.

Umar, Husein. *Riset Pemasaran dan Perilaku Konsumen*. Jakarta: PT Gramedia Pustaka Utama dan JBRC, 2002.

Wardana ,Veven Sp. *Kapitalisme Televisi dan Strategi Budaya Massa*. Jakarta: Pustaka Pelajar, 1997.

William L, Riverss, dkk. *Media Massa & Masyarakat Modern*. Cet. II; Jakarta: Prenada Media Group, 2004.

Penelusuran Online :

Annyeong_Rara_Imnida. “Pengertian imitasi, identifikasi, sugesti, simpati, empati” <http://annyeong-rara-immnida.blogspot.com/2011/11/pengertian-imitasi-identifikasi-sugesti.html>. (17 Juli 2014).

Imroatul. “macam-macam sinetron” <http://id.shvoong.com/humanities/arts/2204069-> 2011. (15 Agustus 2014).

----- “Fungsi sinetron” <http://id.shvoong.com/humanities/film-and-theater-studies/220407-> (15/8/2014).

Innes Felicia Chandra. “Persepsi Remaja di Kota Malang terhadap Kekerasan Verbal dalam Program Komedi Pesbukers” <http://www.academia.edu>. 2012. (13 Agustus 2014).

KPI. “10 Sinetron tidak Layak Tonton (Laporan utama)” <http://m.kapanlagi.com/showbiz/selebriiti/kpi-10-sinetron-tidak-layak-tonton-14aa83.html> (14 Agustus 2014).

Luphitaangelie. “Hubungan aktivitas menonton sinetron dengan tindakan kekerasan generasi muda” <http://luphitaangelie.wordpress.com/2012/05/08/>. (13 Juli 2014).

Remotivi. “hidupkan tivimu hidupkan pilihanmu” http://remotivi.or.id/meja-redaksi/siaran_pers-izinkan-anak-anak-tumbuh-tanpa-tayangan-kekerasan/. 2008. (13 Agustus 2014).

Stop Verbal Violence. <https://www.facebook.com/Stopverbalviolence/posts.15>
Agustus 2008).





UNIVERSITAS ISLAM NEGERI
ALAUDDIN
M A K A S S A R

Lampiran 1

Indikator Pemahaman

X1.1	X1.2	X1.3	X1.4	X1.5	X1.6	X1.7	X1.8	X1.9	X1.10	X1.11	X1.12
3,27	3,98	3,84	3,67	3,66	3,37	3,64	3,17	3,57	3,63	3,96	4,13

Pemilih terendah

Pemilih tertinggi

Lampiran 2

Indikator Perhatian

X2.1	X2.2	X2.3	X2.4	X2.5	X2.6	X2.7	X2.8	X2.9	X2.10
3,73	3,49	4,00	3,74	2,83	3,41	3,29	2,98	3,09	3,78

Pemilih terendah

Pemilih tertinggi

Lampiran 3

Indikator Frekuensi

X3.1	X3.2	X3.3	X3.4
3,11	3,08	3,13	2,86

Pemilih terendah

Pemilih tertinggi

Lampiran 4

Indikator Durasi

X4.1	X4.2
3,06	2,90

Pemilih terendah

Pemilih tertinggi

Lampiran 5

Indikator Pelecehan

Y1.1	Y1.2	Y1.3	Y1.4	Y1.5	Y1.6	Y1.7
3,12	3,09	2,20	3,76	3,42	2,84	3,28

Pemilih terendah

Pemilih tertinggi

Lampiran 6

Indikator Berkata Kasar

Y2.1	Y2.2	Y2.3	Y2.4
3,49	2,81	2,37	2,75

Pemilih terendah

Pemilih tertinggi

Lampiran 7

Indikator Memerintah

Y3.1	Y3.2
3,13	2,56

Pemilih terendah

Pemilih tertinggi

Lampiran 8

Indikator Merendahkan

Y4.1	Y4.2	Y4.3	Y4.4
3,00	3,56	3,36	2,39

Pemilih terendah

Pemilih tertinggi

KUESIONER

SISWI SMA NEGERI 4 MAKASSAR

Petunjuk Pengisian Kuesioner

1. Bacalah dengan teliti setiap pernyataan.
2. **Berikan tanda checklist ()** pada jawaban yang paling sesuai menurut Anda.
3. Peneliti sangat mengharapkan semua pertanyaan di jawab dan **tidak ada yang dilewatkan**, karena setiap pertanyaan saling berhubungan.
4. Keterangan Skor : **SS : Sangat Setuju, S : Setuju, N : Netral, TS : Tidak Setuju, STS : Sangat Tidak Setuju.**
5. Terima kasih atas kerja samanya

A. KARAKTERISTIK RESPONDEN

1) Kelas :

- | | | |
|------------|--------------|---------------|
| 1. X IPA 1 | 10. XI IPA 1 | 19. XII IPA 1 |
| 2. X IPA 2 | 11. XI IPA 2 | 20. XII IPA 2 |
| 3. X IPA 3 | 12. XI IPA 3 | 21. XII IPA 3 |
| 4. X IPA 4 | 13. XI IPA 4 | 22. XII IPA 4 |
| 5. X IPA 5 | 14. XI IPA 5 | 23. XII IPA 5 |
| 6. X IPA 6 | 15. XI IPA 6 | 24. XII IPA 6 |
| 7. X IPS 1 | 16. XI IPS 1 | 25. XII IPS 1 |
| 8. X IPS 2 | 17. XI IPS 2 | 26. XII IPS 2 |
| 9. X IPS 3 | 18. XI IPS 3 | 27. XII IPS 3 |

2) Usia :

1. < 13 tahun

3. 15-16 Tahun

2. 14-15 Tahun

4. > 17 Tahun

B. PERNYATAAN

SS : Sangat setuju

TS : Tidak Setuju

S : setuju

STS : Sangat Tidak Setuju

N : Netral

1. Variabel X (Independent)

NO.	PERNYATAAN	SKOR				
		SS	S	N	ST	STS
1	Memahami Sinetron bertema Ghaib.					
2	Meahami Sinetron bertema Percintaan.					
3	Memahami Sinetron bertema Religi.					
4	Anda tahu jenis sinetron yang bertema cinta.					
5	Memahami alur cerita sinetron.					
6	Memahami peran pemain.					
7	Memahami kategori kategori sinetron.					
8	Memahami informasi seputar remaja melalui sinetron					
9	Memahami perkembangan sinetron.					
10	memahami sinetron sebagai hiburan					
11	Memahami akan pesan-pesan pada sinetron.					
12	Menonton sinetron dapat menghilangkan rasa bosan					

13	paham dengan ekspresi dalam sinetron.					
14	mengetahui sinetron yang tayang saat ini.					
15	mengetahui jam tayang sinetron.					
16	Menonton sinetron atas dasar keinginan diri sendiri					
17	perhatian terhadap program sinetron yang menarik.					
18	memperhatikan sinetron setiap hari.					
19	memperhatikan sinetron favorit.					
20	menonton sinetron yang sama.					
21	melakukan kegiatan lain sambil menonton sinetron					
22	perhatian akan perkembangan program acara televisi.					
23	perhatian akan penampilan pemain. (misalnya pemainnya ganteng, keren, dll).					
24	menonton sinetron >3x/minggu					
25	menonton 1 sinetron setiap hari.					
26	menonton sinetron >1 sinetron/hari.					
27	menonton sinetron <2 kali / minggu					
28	Menonton sinetron 30-1 jam / hari					
29	Menonton sinetron > 1 jam/ hari					

2. Variabel Y (Dependent)

SS : Sangat setuju
 S : setuju
 N : Netral

TS : Tidak Setuju
 STS : Sangat Tidak Setuju

NO	PERNYATAAN	SKOR				
		SS	S	N	ST	STS
1	saling memanggil dengan nama panggilan ejekan					
2	memanggil dengan nama panggilan yang diskriminatif(warna kulit, ras, suku, agama, dll).					
3	Anda pernah mengancam orang untuk memberikan sesuatu.					
4	Pernah Menyebarkan aib.					
5	Pernah bergosip menceritakan kejelekan orang lain.					
6	Pernah Mendapat siulan nakal dari pria.					
7	Pernah berkata yang bernada ejekan.					
8	Pernah berkata kasar dengan suara tinggi.					
9	Pernah bercanda dengan kata kasar					
10	Pernah Memanggil dengan nama binatang					
11	Pernah tanpa bersalah dengan berkata kasar					
12	Pernah Menyuruh seseorang untuk melakukan sesuatu.					
13	Pernah merasa berkuasa.					
14	Pernah merasa diri lebih baik daripada orang lain.					
15	Anda pernah merasa di rendahkan (tdak dihargai) oleh teman / orang lain.					
16	Pernah Mengucapkan Kata-kata merendahkan “bego banget sih lo”, kamseupay”, “ngaca dong”, “bodoh”, “monyet”, “setan”, “dasar miskin”. Sudah tidak asing lagi anda dengar dalam kehidupan sehari-hari anda.					
17	Pernah Meremehkan / merasa diragukan.					

BIOGRAFI PENULIS



Himrawati berasal dari keluarga sederhana, penulis adalah Anak Kedua dari 5 Bersaudara dari Pasangan H. Bustan dan Hj. Ida. Penulis lahir hari senin tanggal 23 Desember 1992 di Makassar, Sulawesi Selatan. Penulis memulai Pendidikan Sekolah Dasar pada Tahun 1998-2004 di SD Negeri Bawakaraeng III Kota Makassar. Pada tahun 2004-2007 menempuh sekolah menengah pertama di SMP Negeri 5 Makassar, kemudian Penulis menyelesaikan pendidikan Sekolah Menengah Atas di SMA Negeri 1 Makassar. Pada Tahun 2010, Penulis terdaftar di Universitas Islam Negeri (UIN) Alauddin Makassar sebagai Mahasiswa Jurusan Jurnalistik Fakultas Dakwah dan Komunikasi. Selama menjadi mahasiswa penulis terdaftar sebagai anggota Syiar Fm dan Washilah. Penulis yang hobby berjualan itu memiliki toko kue online bernama elysiumcakes bersama dua orang sahabatnya, penulis juga aktif menulis di blog pribadi curhatcurhatcolongan.blogspot.com. Untuk memperoleh gelar sarjana sosial penulis menulis skripsi dengan judul **“Pengaruh Sinetron terhadap Kekerasan Verbal Siswi SMA Negeri 4 Makassar”**. Penulis berharap semoga skripsi ini dapat bermanfaat bagi semua.