

**PENGARUH NILAI PRODUKSI, INVESTASI, DAN JUMLAH UNIT USAHA
TERHADAP PENYERAPAN TENAGA KERJA PADA SEKTOR
INDUSTRI KECIL DAN MENENGAH DI KOTA
MAKASSAR**



SKRIPSI

Diajukan Untuk Memenuhi Salah Satu Syarat Guna Memperoleh Gelar
Sarjana Ekonomi (S.E) Pada Jurusan Ilmu Ekonomi
Fakultas Ekonomi Dan Bisnis Islam
UIN Alauddin Makassar

Oleh

HAJRAH H
NIM: 10700112018

**JURUSAN ILMU EKONOMI
FAKULTAS EKONOMI DAN BISNIS ISLAM
UNIVERSITAS ISLAM NEGERI (UIN) ALAUDDIN MAKASSAR
2017**

PENGESAHAN SKRIPSI

Skripsi yang berjudul **“Pengaruh Nilai Produksi, Investasi, dan Jumlah Unit Usaha terhadap Penyerapan Tenaga Kerja pada Sektor Industri Kecil dan Menengah di Kota Makassar”**, yang disusun oleh **Hajrah. H**, NIM: 10700112018, mahasiswa jurusan Ilmu Ekonomi pada Fakultas Ekonomi dan Bisnis Islam Universitas Islam Negeri Alauddin Makassar, telah diuji dan dipertahankan dalam sidang munaqasyah yang diselenggarakan pada hari Senin, tanggal 08 Agustus 2017 bertepatan dengan 15 Dzulqaidah 1438 H, dinyatakan telah dapat diterima sebagai salah satu syarat untuk memperoleh gelar Sarjana pada Fakultas Ekonomi dan Bisnis Islam, Jurusan Ilmu Ekonomi.

Samata, 15 Dzulqaidah 1438 H
08 Agustus 2017 M

DEWAN PENGUJI

Ketua	: Prof. Dr. H. Ambo Asse, M.Ag.	(.....)
Sekretaris	: Prof. Dr. H. Muslimin Kara, M.Ag.	(.....)
Munaqisy I	: Dr. Amiruddin K, M.El.	(.....)
Munaqisy II	: Ahmad Efendi, S.E., MM.	(.....)
Pembimbing I	: Dr. Siradjuddin, S.E., M.Si	(.....)
Pembimbing II	: Bahrul Ulum, S.E., M.Sc	(.....)

Diketahui oleh:

Dekan Fakultas Ekonomi dan Bisnis Islam
UIN Alauddin Makassar

Prof. Dr. H. Ambo Asse, M.Ag
NIP. 19581022 198703 1 002

PERNYATAAN KEASLIAN SKRIPSI

Mahasiswa yang bertanda tangan dibawah ini :

Nama : Hajrah H
NIM : 10700112018
Tempat/Tgl.Lahir : Takatidung, 25 juli 1993
Jurusan : Ilmu Ekonomi
Fakultas : Ekonomi dan Bisnis Islam
Alamat : Jl. Andi Mattalitti
Judul : Pengaruh Nilai Produksi, Investasi Dan Jumlah Unit Usaha Terhadap Penyerapan Tenaga Kerja Pada Sektor Industri Kecil Dan Menengah Di Kota Makassar.

Menyatakan dengan sesungguhnya dan penuh kesadaran bahwa skripsi ini benar dan hasil karya sendiri. Jika kemudian hari terbukti bahwa ia merupakan duplikat, tiruan atau dibuat orang lain, sebagian atau seluruhnya, maka skripsi ini dan gelar yang diperoleh karenanya batal demi hukum.

Gowa, 2017
Penyusun,

Hajrah H
NIM: 10700112018

KATA PENGANTAR

بِسْمِ اللَّهِ الرَّحْمَنِ الرَّحِيمِ

Assalamu Alaikum Warahmatullahi Wabarakatuh

Alhamdulillah puji syukur penulis panjatkan kehadirat Allah SWT karena dengan limpahan rahmat dan hidayahNya sehingga penulis dapat menyusun dan menyelesaikan skripsi ini. Salawat serta salam kepada junjungan Nabiyullah Muhammad saw, Nabi yang tidak pernah jenuh menyampaikan ajaran agama tauhid dan telah menjadi suri tauladan bagi ummatnya.

Atas izin dan kehendak Allah SWT skripsi sebagai salah satu persyaratan untuk menyelesaikan Program Sarjana (S1) Jurusan Ilmu Ekonomi Fakultas Ekonomi dan Bisnis Islam Universitas Islam Negeri Alauddin Makassar yang berjudul “Pengaruh Nilai Produksi, Investasi, dan Jumlah Unit Usaha Terhadap Penyerapan Tenaga Kerja Pada Sektor Industri Kecil dan Menengah di Kota Makassar” telah diselesaikan sesuai dengan waktu yang telah direncanakan.

Dalam penulisan skripsi ini, penulis menyadari bahwa terselesaikannya skripsi ini adalah atas izin Allah SWT sebagai pemegang kendali dan penulis sadar bahwa dalam proses penulisan skripsi ini banyak mengalami kendala. Namun berkat bantuan, bimbingan dan kerja sama dari berbagai pihak sehingga kendala-kendala yang dihadapi tersebut dapat diatasi. Tidak lepas pula doa dan dukungan dari segenap keluarga besar penulis yang selaku percaya bahwa segala sesuatu yang dilakukan dengan ikhlas dan tulus akan membuahkan hasil yang indah.

Untuk itu pada kesempatan ini penulis ingin mengucapkan terima kasih kepada:

1. Penghormatan dan terima kasih yang sebesar-besarnya kepada kedua orang tua, Ayahanda **Hasan** dan Ibunda **Jumrah** tercinta yang dengan penuh kasih sayang, pengertian dan iringi doanya telah mendidik dan membesarkan saya hingga sekarang menjadi seperti ini. Kupersembahkan kado sederhana ini untuk mengukir senyuman bangga dibibir kalian sebagai balasan atas kerja keras selama ini.
2. Bapak Prof. Dr. Musafir Pabbabari, M.Si, sebagai Rektor UIN Alauddin Makassar dan para Wakil Rektor serta seluruh jajarannya.
3. Bapak Prof. Dr. H. Ambo Asse, M.Ag, selaku Dekan Fakultas Ekonomi dan Bisnis Islam UIN Alauddin Makassar dan para Wakil Dekan.
4. Bapak Dr. Siradjuddin, S.E., M.Si dan Hasbiullah, S.E.,M.Si, selaku Ketua dan Sekertaris Jurusan Ilmu Ekonomi Fakultas Ekonomi dan Bisnis Islam atas segala kontribusi, bantuan dan bimbingannya selama ini.
5. Bapak Dr. Siradjuddin, S.E., M.Si selaku pembimbing I dan Bahrul Ulum,S.E.,M.Sc, selaku pembimbing II yang telah meluangkan waktu ditengah kesibukannya memberikan bimbingan, petunjuk dan arahan dalam penyusunan skripsi ini.
6. Untuk penguji komprehensif Dr. H. Abdul Wahab, S.E., M.Si, Drs. Abd. Rasyid E., M.H dan Hasbiullah, S.E., M.Si yang telah mengajarkan kepada saya bahwa seseorang yang ingin lulus dari kampus dengan baik harus mengejar ilmu yang banyak bukan mengejar nilai yang tinggi.

7. Bapak dan Ibu Dosen Jurusan Ilmu Ekonomi yang telah memberi ilmu pengetahuan kepada penulis selama menuntut ilmu di Universitas Islam Negeri Alauddin Makassar.
8. Seluruh pegawai Staf Akademik, Staf Perpustakaan, Staf Jurusan Ilmu Ekonomi Fakultas Ekonomi dan Bisnis Islam yang telah memberikan bantuan dalam penulisan skripsi ini.
9. Untuk Saudara-saudaraku tercinta Nuraeni dan Sanawiah SH. yang selalu memberikan motivasi dan perhatian kepada saya.
10. Untuk sahabat terbaik saya dari DEKKENG Sinta (yang telah mendapatkan pendamping hidup dan sudah menjadi seorang ibu), Alvira Hasdi Andiani (yang menikah duluan dan sudah menjadi seorang ibu), Ningsih, St. Chaerani Rabbi, Riski Mulyana, Nur Rahmi Hamzah, Reski Ayu Nensi, dan Murni, terima kasih telah menjadi saudara dan sahabat terbaikku di Makassar. Saya bersyukur dan bahagia punya sahabat seperti kalian yang selalu ada dalam suka maupun dukaku, yang selalu tertawa akan hal-hal kecil meski mempunyai banyak masalah.
11. Untuk teman kosku Nurfadilah S.IP, isma, ninda, asti, narty dan azrul (manusia paling kocak yang selalu menghibur dan yang tidak pernah bosan-bosannya mendengarkan curhatanku) terima kasih telah menjadi sahabat sekaligus saudaraku, yang selalu memberi support, selalu memberikan bantuan dan menjadi teman suka maupun dukaku.
12. Untuk teman-teman seangkatan Ilmu Ekonomi 2012, angkatan keramat (kata senior waktu OPAK), angkatan tersolid dan terhebat semoga

semuanya tidak terlupakan dan menjadi kenangan yang indah untuk dikenang nanti.

13. Seluruh teman-teman KKN Angkatan 51 Desa labuaja Kec. Cendrana Kabupaten Maros khususnya teman poskoku, posko 3 hera, ela, nca, uppa, kamal, torre, ulla, tholib dan imam. Selama dua bulan yang merupakan waktu berharga untuk kita saling mengenal dan berbagi pengalaman. Terima kasih kalian menjadi teman yang luar biasa dan takkan terlupakan.

Penulis berharap skripsi ini dapat memberikan manfaat bagi semua pihak dan penulis secara terkhusus. Penulis juga menyadari bahwa skripsi jauh dari kesempurnaan. Dengan segenap kerendahan hati penulis berharap semoga kekurangan yang ada pada skripsi ini dapat dijadikan bahan pembelajaran untuk penelitian yang lebih baik di masa yang akan datang dan semoga skripsi ini dapat bermanfaat bagi penulis khususnya dan pembaca pada umumnya.

Gowa 2017

Penulis

UNIVERSITAS ISLAM NEGERI
ALAUDDIN
M A K A S S A R

Hajrah H
NIM: 10700112018

DAFTAR ISI

Halaman Sampul	i
Pernyataan Keaslian Skripsi	ii
Kata Pengantar	iii
Daftar Isi	vii
Daftar Tabel	ix
Daftar Gambar	xi
Abstrak	xii
BAB I PENDAHULUAN	1
A. Latar Belakang	1
B. Rumusan Masalah	9
C. Tujuan Penelitian	9
D. Manfaat Penelitian	10
BAB II TINJAUAN TEORITIS	12
A. Tinjauan Teoritis	12
B. Konsep Dan Definisi Variabel	23
C. Hubungan Antar Variabel	39
D. Penelitian Terdahulu	44
E. Kerangka Pikir Penelitian	47
F. Hipotesis	49
G. Definisi Operasional	49
BAB III METODE PENELITIAN	51
A. Jenis Penelitian	51
B. Lokasi Penelitian.....	51
C. Jenis dan Sumber Data.....	52
D. Metode Pengumpulan Data.....	52
E. Metode Analisis Data.....	53
BAB IV HASIL DAN PEMBAHASAN	60
A. Gambaran Umum Kota Makassar.....	60
B. Gambaran Umum Variabel yang diteliti.....	65
C. Hasil Pengolahan Data.....	71
D. Analisis Hasil Penelitian	78

BAB V PENUTUP	84
A. Kesimpulan	84
B. Saran	84
DAFTAR PUSTAKA	86
LAMPIRAN	



DAFTAR TABEL

No.	Teks	halaman
1.1	Penyerapan Tenaga Kerja Pada Sektor Industri Kecil dan Menengah di Kota Makassar	5
1.2	Jumlah Unit Usaha Pada Sektor Industri Kecil Dan Menengah di Kota Makassar	5
1.3	Nilai Investasi Pada Sektor Industri Kecil dan menengah di Kota Makassar	6
1.4	Nilai Produksi Pada Sektor Industri Kecil dan Menengah di Kota Makassar	7
2.1	Tinjauan Umum Penelitian Empiris Sebelumnya	45
3.1	Kriteria Pengujian Autokorelasi	56
4.1	Persentase Luas Kecamatan di Kota Makassar	61
4.2	Sebaran Penduduk Berdasarkan Jenis Kelamin di Kecamatan Kota Makassar	63
4.3	Perkembangan (PDRB) Kota Makassar 2006-2015	65
4.4	Perkembangan Tenaga Kerja Yang Terserap Dalam Industri Kecil dan Menengah di Kota Makassar (2008-2016)	67
4.5	Perkembangan Nilai Produksi Dalam Industri Kecil dan Menengah di Kota Makassar (2008-2016)	68
4.6	Perkembangan Investasi Pada Sektor Industri Kecil dan Menengah di Kota Makassar	69
4.7	Perkembangan Jumlah Unit Usaha Pada Sektor Industri Kecil dan Menengah di Kota Makassar	70
4.8	Hasil Uji Heteroskedastisitas	72
4.9	Hasil Uji Autokorelasi.....	73
4.10	Hasil Uji Multikolienearitas	73
4.11	Rekapitulasi Hasil Uji Regresi	74
4.12	Koefisien Determinasi (R^2).....	76

4.13 Hasil Uji F (Simultan).....	77
4.14 Hasil Uji t (Parsial).....	77
4.15 Realisasi Investasi dan Tenaga Kerja di Kota Makassar (2010-2015) ...	81



DAFTAR GAMBAR

No.	Teks	halaman
2.1	Kerangka Penelitian	48
4.1	Uji Heterokedastisitas.....	71
4.2	Hasil Uji Autokolerasi.....	72



ABSTRAK

Nama : Hajrah H
Nim : 10700112018
Judul Skripsi : **Pengaruh Nilai Produksi, Investasi dan Jumlah Unit Usaha Terhadap Penyerapan Tenaga Kerja Pada Sektor Industri Kecil dan Menengah di Kota Makassar**

Dalam rangka memacu pembangunan lapangan kerja dengan tujuan untuk pemeratakan pembangunan ekonomi kepada seluruh masyarakat. Untuk itu kota Makassar sebagai salah satu kota terbesar dibagian timur Indonesia telah berbenah diri dalam menumbuh kembangkan sektor Industri Kecil dan Menengah.

Penelitian ini bertujuan untuk mengetahui bagaimana pengaruh nilai produksi, investasi dan jumlah unit usaha terhadap penyerapan tenaga kerja pada sektor industri kecil dan menengah di Kota Makassar. Penelitian ini merupakan jenis penelitian lapangan (*Field Research*) yang bersifat deskriptif-kuantitatif. Teknik pengolahan data menggunakan regresi linear berganda dengan metode Kuadrat Terkecil Biasa atau *Ordinary Least Square (OLS)* melalui program *views 6*. Data yang digunakan adalah data sekunder yang di ambil dari Dinas Perdagangan Kota Makassar dan literatur-literatur lain yang berhubungan dengan penelitian ini.

Dari hasil regresi, nilai *R-Squared* (R^2) sebesar 0,828. Ini berarti bahwa variabel independen mampu menjelaskan variasi penyerapan tenaga kerja pada sektor industri kecil dan menengah di Kota Makassar sebesar 82,8% sedangkan sisanya 17,2% dijelaskan oleh variabel-variabel lain di luar model. Hasil analisis menunjukkan bahwa variabel nilai produksi, investasi dan jumlah unit usaha berpengaruh signifikan terhadap penyerapan tenaga kerja.

Diharapkan kepada pemerintah mampu mengatasi masalah penyerapan tenaga kerja di Kota Makassar agar memfokuskan perhatiannya pada sektor industri kecil dan menengah dalam penyerapan tenaga kerja agar tingkat pengangguran menurun dan dapat mendorong pertumbuhan ekonomi yang lebih baik.

Kata kunci: *Penyerapan Tenaga Kerja, Nilai Produksi, Investasi, Jumlah Unit Usaha, Ordinary Least Square*

BAB I

PENDAHULUAN

A. Latar Belakang Masalah

Salah satu tujuan pembangunan adalah untuk menciptakan tingkat *Gross National Product* yang setinggi-tingginya, namun hal ini tidak dapat terlepas dari berbagai masalah ekonomi itu sendiri. Diantara masalah yang dimaksud yaitu pemberantasan kemiskinan, ketimpangan pendapatan, penyediaan lapangan kerja sebab hal ini menjadi pemicu timbulnya pertumbuhan suatu wilayah.¹

Dengan demikian, Indonesia yang menjadikan sasaran utamanya adalah pengembangan dan pembangunan lapangan kerja dengan tujuan untuk pemeratakan pembangunan ekonomi kepada seluruh masyarakat. Selain hal tersebut digunakan pula sebagai untuk mengurangi kemampuan suatu daerah dan struktur perekonomian yang seimbang. Bagi Indonesia pengembangan ekonomi sangatlah diperlukan sehingga proses pembukaan lapangan kerja sangatlah diperlukan.²

Secara umum salah satu ciri kondisi negara yang berkembang adalah jumlah populasi cukup tinggi dengan konsekuensi angkatan kerja mengalami pembengkakan. Pengangguran mengalami kondisi yang terbilang cukup tinggi hal ini diakibatkan karena kurangnya lapangan kerja. Hal ini berlaku disemua negara berkembang pada

¹Lia Amalia, *Ekonomi Internasional*. Graha Ilmu : Yogyakarta. 2007 hal. 89

²Sadono Sukirno, *Mikro Ekonomi Teori Pengantar*. Edisi Ketiga, Raja Grafindo Persada : Jakarta. 2005 hal. 445

umumnya dan tidak menutup kemungkinan negara berkembang cukup umum dialami. Indonesia misalnya mengalami hal tersebut dengan tidak begitu jauh berbeda dengan negara-negara berkembang lainnya.³

Merujuk pada masalah tersebut, pengangguran menjadi topik yang paling banyak didiskusikan baik secara nasional ataupun secara internasional. Fakta ini menjadi lebih unik karena banyaknya variabel ekonomi yang menjadi korban. Persoalan mendasar adalah tidak terserapnya tenaga kerja, padahal jumlah penduduk semakin hari semakin membludak. Hal serupa pula terjadi disektor dunia pendidikan dimana semakin banyaknya pencari kerja baik secara aktif maupun secara pasif.

Di Indonesia menjadikan hal ini sebagai pekerjaan umum yang perlu dipangkas sehingga mampu menumbuhkan perkembangan kearah yang lebih baik. Jumlah penduduk yang banyak mengakibatkan banyaknya masyarakat yang tidak menemukan pekerjaan sesuai bidangnya, jumlah unit usaha yang terlalu kecil, kurangnya investasi untuk pengembangan potensi diri, sehingga produksi sangat kecil padahal kaya akan sumber daya.⁴

Apabila memperhatikan arah perbandingan industrialisasi Negara-Negara maju dengan Negara Sedang Berkembang (NSB) perbedaan yang sangat menonjol adalah laju pertumbuhan penduduk dan hasil-hasil yang dicapai di bidang pendidikan

³Heatubun, *Peranan Usaha Kecil dan Menengah dalam Pertumbuhan Ekonomi dan Ekspor*. Sekolah Pascasarjana, Institut Pertanian Bogor : Tesis Magister. 2008

⁴Arivia S, Kurniawan B, Instar *III efek larvasida ekstrak daun lidah buaya(Aloe vera) terhadap larvaedes aegypti*. Medical Journal Of LampungUniversity, 2013. 2(4): 137–147

yang cukup beragam. Akibatnya, usaha-usaha pembangunan yang dilakukan harus memperhitungkan laju pertumbuhan angkatan kerja yang tinggi.

Menjadi bagian dari tenaga kerja ataupun menjadi pencari kerja yang aktif karena masih menganggur merupakan sebuah langkah yang dapat ditempuh dalam menjalani aktivitas di dunia. Salah satu bentuk menjalani kehidupan dan tentunya merupakan tata cara manusia untuk dapat bertahan hidup tidak lain adalah harus bekerja. Sebab dalam bekerja mempunyai tujuan tersendiri yaitu menghasilkan sesuatu yang berharga atau dalam bahasa ekonomi mampu memproduksi. Hal ini sejalan dengan firman Allah dalam Al-Qur'an Surah Al-Ju'muah Ayat 10 yang berbunyi :

فَإِذَا قُضِيَتِ الصَّلَاةُ فَانْتَشِرُوا فِي الْأَرْضِ وَابْتَغُوا مِن فَضْلِ اللَّهِ وَاذْكُرُوا اللَّهَ كَثِيرًا لَّعَلَّكُمْ تُفْلِحُونَ

Terjemahnya:

“Apabila telah ditunaikan shalat, Maka bertebaranlah kamu di muka bumi; dan carilah karunia Allah dan ingatlah Allah banyak-banyak supaya kamu beruntung” (Surah Al-Ju'muah Ayat 10).⁵

Ayat diatas memerintahkan kepada kita agar tidak meninggalkan Shalat dan mencari karunia Allah, Seolah ingin memberikan anjuran agar selalu bekerja dan mengingat Allah banyak-banyak supaya kita beruntung. bagi pemerintah pengembangan usaha semakin dinamis untuk dikembangkan yaitu pengembangan Industri Kecil dan Menengah. Mengingat pengalaman yang dihadapi oleh Indonesia

⁵Departemen Agama RI. *Al-Quran dan terjemah*, Depok : SABIQ, 2009, hal.554

dalam menghadapi krisis ekonomi menjadikan sektor ini sebagai satu-satunya yang paling tangguh dalam menghadapi krisis keuangan.

Bagi daerah lebih diuntungkan karena adanya Undang-Undang No. 32 Tahun 2004 Tentang Otonomi Daerah yang memberikan keleluasan bagi daerah dalam mengembangkan daerahnya secara mandiri. Hal serupa dipererat pula oleh terbitnya UUD 1945 Pasal 33 Ayat 1 bahwa perekonomian disusun sebagai usaha bersama berdasar atas asas kekeluargaan. Lebih lanjut pula ditegaskan dalam pasal 33 bahwa kemakmuran masyarakatlah yang lebih diutamakan, bukan kemakmuran orang perseorangan.

Pentingnya pengembangan Industri Kecil dan Menengah, sehingga pemerintah baik melalui provinsi ataupun secara nasional melakukan berbagai usaha sekaligus menumbuhkan komitmen untuk meningkatkan kinerja daya saing ekonomi. Untuk itu kota Makassar sebagai salah satu kota terbesar dibagian timur Indonesia telah berbenah diri dalam menumbuh kembangkan sektor Industri Kecil dan Menengah.

Sektor industri kecil dan menengah di kota Makassar pada tahun 2008-2012 mengalami kenaikan dengan rincian tahun 2008 jumlah tenaga kerja yang terserap yaitu 562 jiwa dan pada tahun 2009 menjadi sebesar 955 jiwa. Selanjutnya di tahun 2010 penyerapan tenaga kerja sebesar 1.300 jiwa, di tahun 2011 menjadi 1.631 jiwa dan pada tahun 2012 menjadi 2.521 jiwa. Sementara pada tahun 2013-2014 penyerapan tenaga kerja mengalami penurunan dengan rincian tahun 2013 tenaga kerja yang terserap yaitu 721 jiwa dan pada tahun 2014 menjadi 558 jiwa. Namun

pada tahun 2015 penyerapan tenaga kerja sebesar 749 jiwa dan pada tahun 2016 penyerapan tenaga kerja sebesar 229 jiwa yang artinya penyerapan tenaga kerja mengalami penurunan dari tahun sebelumnya.

Tabel 1.1 Penyerapan Tenaga Kerja Pada Sektor Industri kecil dan Menengah di Kota Makassar

Tahun	Tenaga Kerja
2008	562
2009	955
2010	1300
2011	1631
2012	2521
2013	721
2014	558
2015	749
2016	229

Sumber : Dinas Perdagangan Kota Makassar, 2017

Tabel 1.2 Jumlah Unit Usaha Pada Sektor Industri Kecil dan Menengah di Kota Makassar

Tahun	Jumlah Unit Usaha
2008	89
2009	121
2010	186
2011	177
2012	259
2013	72
2014	49
2015	56
2016	66

Sumber : Dinas Perdagangan Kota Makassar, 2017

Pada Tabel 1.2 terlihat bahwa jumlah unit usaha pada sektor industri kecil dan menengah mengalami fluktuasi. Pada tahun 2008 hingga tahun 2012 jumlah unit usaha mengalami peningkatan dengan rincian pada 2008 jumlah unit usaha sebesar 89 dan pada tahun 2009 menjadi 121 unit usaha. Selanjutnya pada tahun 2010 jumlah

unit usaha sebesar 186, tahun 2011 menjadi 177 unit usaha dan pada tahun 2012 menjadi 259 unit usaha. Sementara pada tahun 2013 jumlah unit usaha sebesar 72 dan pada tahun 2014 sebesar 49 unit usaha yang artinya jumlah unit usaha mengalami penurunan dari tahun sebelumnya. Namun pada tahun 2015-2016 kembali mengalami peningkatan dari tahun sebelumnya dengan rincian tahun 2015 jumlah unit usaha sebesar 56 dan pada tahun 2016 menjadi 66 unit usaha.

Tabel 1.3 Nilai Investasi Pada Sektor Industri Kecil dan Menengah di Kota Makassar

Tahun	Nilai Investasi (Rp)
2008	25.921.038.000,00
2009	49.671.375.000,00
2010	73.595.360.000,00
2011	61.372.100.000,00
2012	287.150.350.000,00
2013	45.624.000.000,00
2014	43.899.380.000,00
2015	79.136.858.000,00
2016	103.762.830.000,00

Sumber : Dinas Perdagangan Kota Makassar, 2017

Seperti yang terlihat pada Tabel 1.3 yaitu nilai Investasi dalam Industri kecil dan menengah yang ada di kota Makassar mengalami fluktuasi. Hal ini dapat kita lihat bahwa pada tahun 2008 menunjukkan angka terendah yaitu hanya sebanyak Rp.25.921.038.000, sedangkan ditahun 2012 menunjukkan angka tertinggi yaitu sebanyak Rp.287.150.350.000,

Tabel 1.4 Nilai Produksi Pada Sektor Industri Kecil dan Menengah di Kota Makassar

Tahun	Nilai Produksi (Rp)
2008	232.741.665.000,00
2009	125.753.794.000,00
2010	229.290.525.000,00
2011	264.191.491.000,00
2012	311.541.044.500,00
2013	143.052.571.000,00
2014	329.072.865.000,00
2015	235.430.700.406,00
2016	288.606.849.786,00

Sumber : Dinas Perdagangan Kota Makassar, 2017

Seperti yang terlihat pada Tabel 1.4 yaitu nilai produksi dalam industri kecil dan menengah yang ada di kota Makassar mengalami fluktuasi. Hal ini dapat kita lihat bahwa pada tahun 2009 menunjukkan angka terendah yaitu hanya sebanyak Rp.125.753.794.000, sedangkan ditahun 2014 menunjukkan angka tertinggi yaitu sebanyak Rp.329.072.865.000.

Akan tetapi, jika melirik pada perkembangan usaha mikro khususnya dikota besar maka ada dua aspek yang perlu diperhatikan sebagai problem bagi pertumbuhan usaha kecil dan menengah yaitu aspek internal dan eksternal. Aspek internal yang dihadapi yaitu rendahnya kualitas SDM dan dalam mengontrol perkembangan usaha. Sedangkan pada aspek eksternalnya besarnya biaya transaksi akibat iklim usaha yang kurang mendukung, kelangkaan bahan baku, perolehan legalitas formal yang hingga saat ini masih merupakan persoalan mendasar bagi usaha kecil dan menengah, menyusul tingginya biaya yang harus dikeluarkan dalam pengurusan perizinan.

Berbagai usaha pemerintah Kota Makassar telah dijalankan untuk memajukan Industri Kecil dan Menengah di Kota Makassar menyosialisasikan Kebijakan dan Program Peningkatan Ekonomi Lokal bagi para pelaku IKM. Selain itu, adapun pembinaan IKM berbasis lorong (Industri Rumah Tangga) yang ditujukan untuk mengangkat potensi warga yang semula kurang produktif menjadi lebih produktif. Sistem permodalan dilakukan dengan pihak tertentu dengan memberikan bunga rendah.

Strategi yang dilakukan pemerintah saat ini belum mampu meningkatkan kualitas maupun kuantitas dari Industri kecil Menengah di Kota Makassar. Pembinaan yang dilakukan saat ini masih belum efektif karena masih banyak IKM yang perlahan hilang dan strategi untuk mengembangkan IKM belum sepenuhnya dirasakan kondusif oleh semua pelaku usaha kecil, meskipun dari tahun ke tahun terus disempurnakan. Untuk itu, diperlukan sebuah arah untuk meninjau kembali strategi yang dilakukan oleh pemerintah guna untuk tercapainya target pengembangan IKM di Kota Makassar.

Apabila pembinaan terhadap IKM dilakukan secara efektif maka akan mensejahterakan perekonomian masyarakat dan memajukan sektor ekonomi daerah khususnya sektor IKM. Di samping itu, potensi dari IKM yang mampu memberikan lahan pekerjaan bagi tenaga kerja yang belum tertampung dalam dunia kerja. Sektor IKM juga mampu memberikan kontribusi yang signifikan bagi pemasukan PAD (Pendapatan Asli Daerah). Maka dari itu, sebagai salah satu sektor penggerak ekonomi daerah, diperlukan perhatian khusus guna pembinaan IKM di Kota

Makassar amatlah strategis dalam mengembangkan usaha kecil dan menengah di Kota Makassar.

Berdasarkan latar belakang masalah di atas, maka peneliti merasa tertarik untuk melakukan penelitian dengan judul “**Pengaruh Nilai Produksi, Investasi, dan Jumlah Unit Usaha Terhadap Penyerapan Tenaga Kerja Pada Sektor Industri Kecil dan Menengah di Kota Makassar**”.

B. Rumusan Masalah

Berdasarkan latar belakang masalah diatas maka dirumuskan masalah pokok dalam penelitian ini yaitu:

1. Bagaimana pengaruh produksi terhadap penyerapan tenaga kerja pada sektor industri kecil dan menengah di kota Makassar?
2. Bagaimana pengaruh nilai investasi terhadap penyerapan tenaga kerja pada sektor industri kecil dan menengah di kota Makassar?
3. Bagaimana pengaruh jumlah unit usaha terhadap penyerapan tenaga kerja pada sektor industri kecil dan menengah di kota Makassar?

C. Tujuan Penelitian

Untuk menjawab rumusan masalah dalam penelitian ini maka dirumuskan tujuan penelitian ini yaitu:

1. Untuk mengetahui pengaruh produksi terhadap penyerapan tenaga kerja pada sektor industri kecil dan menengah di Kota Makassar.

2. Untuk mengetahui pengaruh investasi terhadap penyerapan tenaga kerja pada sektor industri kecil dan menengah di Kota Makassar.
3. Untuk mengetahui pengaruh jumlah unit usaha terhadap penyerapan tenaga kerja sektor industri kecil dan menengah di Kota Makassar.

D. Manfaat Penelitian

Penelitian ini diharapkan mempunyai kegunaan, baik yang bersifat akademis maupun praktis. Adapun manfaat penelitian ini yaitu :

1. Manfaat Teoritis

Penelitian ini berguna untuk memberikan informasi dan kontribusi bagi para kalangan investor, praktisi, akademisi, institusi dan masyarakat pada umumnya yang ingin mengetahui lebih lanjut mengenai pengaruh produksi, investasi, dan jumlah unit usaha terhadap penyerapan tenaga kerja pada sektor industri kecil dan menengah di Kota Makassar.

2. Manfaat Praktis

Penulisan ini diharapkan sebagai kontribusi sederhana terhadap pemerintah dan kalangan ekonom di Indonesia mengenai besarnya pengaruh produksi, investasi, dan jumlah unit usaha dalam penyerapan tenaga kerja pada sektor industri kecil dan menengah di Kota Makassar.

3. Manfaat Kebijakan

Penelitian ini dapat dijadikan acuan bagi para kalangan yang terkait untuk memutuskan secara tepat dan menindak lanjuti masalah meningkatkan penyerapan tenaga kerja dan dapat bermanfaat bagi masyarakat.



BAB II

TINJAUAN PUSTAKA

A. Tinjauan Teoritis

1. Teori Penyerapan Tenaga Kerja

Tenaga kerja adalah setiap orang yang mampu melakukan pekerjaan guna menghasilkan barang atau jasa, baik untuk memenuhi kebutuhan sendiri maupun untuk masyarakat. Sedangkan menurut Depnakertrans tahun 2006. Tenaga kerja merupakan setiap orang yang mampu melakukan pekerjaan guna menghasilkan barang atau jasa, baik untuk memenuhi kebutuhan sendiri maupun masyarakat. Depnakertrans juga mendefinisikan tenaga kerja sebagai setiap laki-laki atau wanita yang berumur 15 tahun keatas yang sedang dalam dan atau akan melakukan pekerjaan baik di dalam maupun di luar hubungan kerja guna menghasilkan barang atau jasa untuk memenuhi kebutuhan masyarakat.⁶

Tenaga kerja mencakup penduduk yang berusia 14-60 tahun yang sudah atau sedang bekerja, yang sedang mencari pekerjaan, dan yang melakukan kegiatan lain seperti sekolah dan mengurus rumah tangga. Tenaga kerja itu sendiri terdiri dari angkatan kerja dan bukan angkatan kerja. Angkatan kerja terdiri dari golongan yang bekerja dan golongan yang menganggur. Sedangkan bukan angkatan kerja terdiri dari

⁶ Undang-Undang Pokok Ketenagakerjaan No. 13 Tahun 2003, Bab 1 Ketentuan Umum Pasal 1, 2003

golongan yang bersekolah, golongan yang mengurus rumah tangga, dan golongan yang menerima pendapatan.

Angkatan kerja adalah penduduk yang berusia 15 tahun keatas yang mampu terlibat dalam proses produksi. Yang digolongkan bekerja yaitu mereka yang sudah aktif dalam kegiatannya yang menghasilkan barang atau jasa atau mereka yang selama seminggu sebelum pencacahan melakukan pekerjaan atau bekerja dengan maksud memperoleh penghasilan selama paling sedikit 1 jam dalam seminggu yang lalu dan tidak boleh terputus. Sedangkan pencari kerja adalah bagian dari angkatan kerja yang sekarang ini tidak bekerja dan sedang aktif mencari pekerjaan.

Pengangguran adalah suatu keadaan dimana seseorang yang tergolong dalam kategori angkatan kerja (*labor force*) tidak memiliki pekerjaan dan secara aktif sedang mencari pekerjaan. Untuk mengukur pengangguran dalam suatu negara biasanya digunakan apa yang dinamakan tingkat pengangguran (*unemployment rate*), yaitu jumlah penganggur dinyatakan sebagai persentase dari total angkatan kerja (*labor force*). Sedangkan angkatan kerja itu sendiri adalah jumlah orang yang bekerja dan tidak bekerja yang berada dalam kelompok umur tertentu.

Pengangguran prinsipnya mengandung arti hilangnya output (*loss of output*) dan kesengsaraan bagi orang yang tidak bekerja (*human misery*) dan merupakan suatu bentuk pemborosan sumber daya ekonomi. Disamping memperkecil output, pengangguran juga memacu pengeluaran pemerintah lebih tinggi untuk keperluan kompensasi pengangguran dan kesejahteraan. Dilihat dari sifat dan penyebabnya, pengangguran dapat dibedakan kedalam beberapa jenis, antara lain pengangguran

friksional atau transisi (*frictional or transisional unemployment*) adalah jenis pengangguran yang timbul karena kesulitan temporer dalam mempertemukan pencari kerja dan lowongan pekerjaan yang ada. Kesulitan temporer ini dapat berbentuk waktu proses seleksi pekerjaan, faktor jarak, serta kurangnya informasi. Pengangguran friksional dapat pula terjadi karena kurangnya mobilitas pencari kerja dan pencari kerja tidak mengetahui dimana adanya lowongan pekerjaan. Secara teoritis jangka waktu pengangguran tersebut dapat dipersingkat melalui penyediaan informasi pasar kerja yang lebih lengkap.

Terdapat tiga golongan penganggur yang dapat diklasifikasikan sebagai pengangguran friksional. pertama, tenaga kerja yang baru pertama kali mencari kerja. Setiap tahun terdapat golongan penduduk yang mencapai usia yang tergolong sebagai angkatan kerja. Disamping itu, pelajar dan sarjana yang baru menyelesaikan pelajarannya juga akan aktif mencari kerja.

Kedua, pekerja yang meninggalkan kerja dan mencari kerja baru. Pada saat perekonomian mencapai tingkat kegiatan yang sangat tinggi terdapat perusahaan yang mendapat masalah untuk mendapat pekerja. Ini akan mendorong orang-orang yang sedang bekerja untuk meninggalkan pekerjaannya, untuk mencari pekerjaan yang lebih sesuai dengan pribadinya atau untuk mendapatkan gaji yang lebih tinggi. Ketiga, pekerja yang memasuki lagi pasaran buruh. Terdapat golongan pekerja dahulu

telah bekerja tetapi meninggalkan angkatan kerja, memutuskan untuk bekerja kembali.⁷

Konsep *human capital* merupakan konsep yang lebih mudah untuk disampaikan daripada diterapkan pada tataran korporasi. Premis utama dari konsep *human capital* adalah bahwa manusia bukan sekedar sumber daya namun merupakan modal (*capital*) yang menghasilkan pengembalian (*return*) dan setiap pengeluaran yang dilakukan dalam rangka mengembangkan kualitas dan kuantitas modal tersebut merupakan kegiatan investasi.⁸

Untuk lebih jelasnya maka modal manusia dikategorikan sebagai investasi masa depan yang mampu digunakan sebaik mungkin. Investasi yang dilakukan seseorang merupakan kegiatan dari pengganti menunggu apa yang dibutuhkan. Sehingga dalam Al-Quran investasi diwajibkan bagi setiap manusia. Sebagaimana bunyi Surat Al-Baqarah Ayat 261 yang berbunyi :

مَثَلُ الَّذِينَ يُنْفِقُونَ أَمْوَالَهُمْ فِي سَبِيلِ اللَّهِ كَمَثَلِ حَبَّةٍ أَنْبَتَتْ سَبْعَ سَنَابِلٍ فِي كُلِّ
سُنْبُلَةٍ مِائَةٌ حَبَّةٌ وَاللَّهُ يُضْعِفُ لِمَنْ يَشَاءُ وَاللَّهُ وَاسِعٌ عَلِيمٌ ﴿٢٦١﴾

Terjemahnya:

“Perumpamaan (nafkah yang dikeluarkan oleh) orang-orang yang menafkahkan hartanya di jalan Allah[166] adalah serupa dengan sebutir benih yang menumbuhkan tujuh bulir, pada tiap-tiap bulir seratus biji. Allah melipat

⁷Sadono Sukirno. *Pengantar Teori Mikro Ekonomi Edisi Ketiga*. Jakarta : Rajawali Pers. 2002

⁸Becker, Garry S. *Human Capital, A Theoretical and Empirical Analysis*, with Special Reference to Education. <http://www.nber.org/chapters/c3730.pdf>. 1975

gandakan (ganjaran) bagi siapa yang Dia kehendaki. dan Allah Maha Luas (karunia-Nya) lagi Maha mengetahui” (Surat Al-Baqarah Ayat 261).⁹

Arti dari pada investasi yang dimaksud adalah kegiatan yang dilakukan yang berguna bagi diri sendiri dan manusia disekitar lingkungan. Dan pengertian menafkahkan harta di jalan Allah meliputi belanja untuk kepentingan jihad, pembangunan perguruan, rumah sakit, usaha penyelidikan ilmiah dan lain-lain. Sehingga pendidikan dapat dikategorikan sebagai investasi yang dilakukan oleh manusia yang tergolong dalam bidang ilmiah.

Permasalahan muncul ketika perusahaan yang sudah menginvestasikan dana yang cukup besar untuk mengembangkan modal manusia yang mereka miliki ternyata tidak memperoleh tingkat pengembalian yang mereka harapkan. Asumsi dasar dari teori *human capital* adalah bahwa seseorang dapat meningkatkan penghasilannya melalui peningkatan pendidikan. Setiap tambahan satu tahun sekolah berarti di satu pihak meningkatkan kemampuan kerja dan tingkat penghasilan seseorang, akan tetapi di pihak lain menunda penerimaan penghasilan selama satu tahun untuk mengikuti sekolah tersebut dan berharap untuk meningkatkan penghasilan dengan peningkatan pendidikan.

Pada *human capital theory*, menurut manusia bukan sekedar sumber daya namun merupakan modal (*capital*) yang menghasilkan pengembalian (*return*) dan setiap pengeluaran yang dilakukan dalam rangka mengembangkan kualitas dan kuantitas modal tersebut merupakan kegiatan investasi. Lebih lanjut, Becker

⁹Departemen Agama RI. *Al-Quran dan terjemah*, (DEPOK : SABIQ, 2009), hal.44

mengungkapkan latar belakang keluarga mempengaruhi keputusan untuk terlibat dalam investasi *human capital*. Apabila pencari kerja berasal dari keluarga dengan tingkat ketergantungan yang tinggi maka motivasi untuk terlibat dalam aktivitas pasar kerja adalah lebih besar dari pada keputusan untuk tetap tidak menjadi bagian angkatan kerja dengan fokus pada investasi *human capital*.

Pendidikan misalnya memiliki pengaruh terhadap pertumbuhan ekonomi karena pendidikan berperan dalam meningkatkan produktifitas tenaga kerja. Teori ini menganggap pertumbuhan masyarakat ditentukan oleh produktifitas perorangan. Jika setiap orang memiliki penghasilan yang lebih tinggi karena pendidikannya lebih tinggi, maka pertumbuhan ekonomi masyarakat dapat ditunjang. Teori *human capital* menganggap pendidikan formal merupakan suatu investasi, baik bagi individu maupun masyarakat.

Perkembangan teori modal manusia kemudian menjadi isu kontroversial. Dalam perkembangan ekonomi pendidikan, kehadiran Teori Modal Manusia dikoreksi oleh *The Screening Hypothesis*, yaitu asumsi yang menyatakan pendidikan tidak mampu meningkatkan kapasitas produksi pendidikan secara langsung. Tetapi cuma bertindak sebagai filter yang memungkinkan seseorang mempekerjakan atau mengidentifikasi personal, dengan kemampuan bawaan atau karakteristik personal yang tinggi yang membuat mereka produktif.

Kemudian menformalkan asumsi ini melalui *The Signaling Theory*, yang melontarkan pemikiran bahwa setiap orang berbeda produktivitasnya. Ia pun menyatakan, pendidikan menyerap banyak biaya. Sedangkan perusahaan tidak bakal

mengetahui produktivitas karyawan hanya lewat pendidikan formalnya. Asumsi dari *The Screening Hypothesis* ini lantas mendasari elite pemodal mendirikan sekolah unggulan. Mereka yakin pendidikan akan menjadi tiket masuk untuk profesi-profesi tertentu. Selain itu, para pekerja terdidik kemungkinan besar datang dari kelas sosial yang lebih tinggi dan cenderung bekerja di kota daripada di desa.¹⁰

Salah satu pengertian yang dikaitkan dengan keunggulan adalah kemampuan yang diperlukan manusia untuk bisa survive secara berhasil dalam iptek (ada yang menerjemahkan dengan kemampuan teknokultural dan teknostruktural). Orang tua dari kelas menengah tertentu mulai gelisah, mencoba merebut masa depan dengan memposisikan anak-anaknya pada proses pendidikan yang lebih menjanjikan masa depan.

Teori investasi sumber daya manusia dan turunannya seperti screening dan signaling, teori ini lebih menitik beratkan pada beberapa hal diantaranya pendidikan sebagai penciptaan kemampuan minimal yaitu setiap warga Negara berhak akan pendidikan dasar guna memperoleh kemampuan dasar, seperti program pendidikan wajib belajar 9 tahun, kemudian pendidikan sebagai investasi dan manusia sebagai modal yang dapat menunjang pertumbuhan ekonomi (*economic growth*) didalam suatu Negara. Teori ini menekankan akan pentingnya keterampilan (*soft skill*) dalam kemajuan ekonomi suatu bangsa, investasi yang baik ialah investasi keterampilan manusia.

¹⁰Stiglitz, Joseph E & Weiss, Andrew. Credit Rationing: Reply (Credit Rationing in Market with Imperfect Information)(Incentives Effect of Terminations: Applications to the Credit and Labor Markets). American Economic Review, American Economic Association, vol. 77(1). 1979

Pentingnya mengelola keterampilan manusia sebagai sebuah investasi menuntut negara untuk memperhatikan mutu pendidikan, pada teori investasi sumber daya manusia yang paling disorot ialah betapa pentingnya penanaman modal sumber daya manusia disamping modal yang lain, karena dengan modal *intangibile capital* [*human capital, intellectual capital, Psycap (psychological capital), social capital* dan *spiritual capital*] akan memberikan dampak yang baik terhadap kinerja dan produktivitas didalam suatu bangsa, untuk itu diperlukan manusia yang memiliki kecerdasan intelektual dan memberikan harapan agar tercipta suatu tatanan masyarakat ekonomi yang maju, terori sumber daya manusia disini ingin memberikan pandangan bahwa ada sumber investasi yang lebih penting dan berperan dominan dalam perkembangan ekonomi suatu Negara dan jika dilihat secara lebih rinci. Kemampuan sumber daya manusia yang kreatif, *behavior* dan *action* serta *thinking* yang dapat mempengaruhi ekonomi suatu bangsa.

Dalam pasar tenaga kerja, perusahaan akan mendapatkan laba lebih ketika mereka dapat mengamati sinyal dari para pekerjanya. Ketika perusahaan memiliki pekerja dengn produktivitas rendah, maka perusahaan akan berusaha untuk meningkatkan tingkat produktivitas para pekerjanya dengan memberikan upah yang tinggi sehingga para pekerja juga berusaha untuk meningkatkan produktivitasnya. Namun ketika tingkat upah melebihi biaya yang dikeluarkan, perusahaan akan menurunkan tingkat upah yang kemudian justru menurunkan laba perusahaan.¹¹

¹¹Prasetya, Ferry. *Modul Ekonomi Publik Bagian III : Teori Informasi Asimetris*. Fakultas Ekonomi dan Bisnis Universitas Brawijaya Malang. 2012

Menurut pandangan *Screening* juga menyebutkan bahwa pendidikan tidak meningkatkan produktifitas seseorang, namun hanya sebagai sinyal produktifitas. Jika seseorang yang berpendidikan tinggi namun dia tidak memiliki *skill* yang lebih maka sama saja dengan orang yang berpendidikan rendah. Oleh karena itu perlu ditingkatkan *skill* yang lebih yang nantinya dapat meningkatkan produktifitas seseorang dan dapat mensejahterakan masyarakat.

Dalam pasar tenaga kerja, *screening* digunakan ketika baik karyawan maupun perusahaan tidak mengetahui kemampuan yang sebenarnya dari karyawan itu sendiri. *Screening* sebaiknya dilakukan sebelum kontrak dengan karyawan (baik itu melalui beberapa tes atau proses sertifikasi lainnya) atau setelah kontrak dengan mengamati kinerja karyawan secara berkala. Hal ini bertujuan untuk menentukan keahlian karyawan yang potensial dan untuk menempatkan karyawan pada pekerjaan yang tepat sesuai keahliannya. *Screening* dapat menguntungkan bagi perusahaan dan juga dapat bermanfaat bagi karyawan. Karyawan juga dapat membayar untuk *screening*, salah satu caranya yaitu perusahaan yang mengharuskan karyawan memiliki beberapa bentuk sertifikasi. Cara lain adalah ketika perusahaan melakukan *screening* pada karyawan selama masa percobaan, maka setiap karyawan yang melewati *screening* membayar dari gaji yang dikurangi selama masa percobaan.

Pentingnya peranan pendidikan sebagai *human capital* karena modal manusia untuk tetap hidup bukan hanya ditentukan oleh modal yang berupa materi saja akan tetapi pendidikan dibutuhkan untuk jembatan menuju manusia yang berwawasan luas,

berdedikasi tinggi dan mempunyai *skill* yang mampu untuk menghadapi tantangan global saat ini. Dunia usaha pada masa sekarang ini telah banyak menuntut manusia yang mempunyai *skill* yang spesifik untuk turut andil pada peningkatan produksi, oleh karena itu pendidikan dituntut untuk dapat menciptakan sumber daya manusia yang berkualitas, berdaya saing serta mempunyai keahlian dan ketrampilan.

Adanya kesempatan kerja maka dapat diartikan sebagai besarnya kesediaan usaha produksi dalam mempekerjakan tenaga kerja yang dibutuhkan dalam proses produksi, yang dapat berarti lapangan pekerjaan atau kesempatan yang tersedia untuk bekerja yang berada pada salah satu kegiatan ekonomi diantaranya adalah termasuk lapangan kerja yang telah diduduki atau ditempati untuk bekerja dan yang masih terbuka bagi lowongan kerja. Sedangkan apabila melihat penjelasan-penjelasan diatas, maka kesempatan kerja dapat dikatakan bahwa ukuran yang tepat adalah jumlah orang yang bekerja pada suatu waktu dari kegiatan ekonomi. Kesempatan kerja akan terjadi apabila adanya permintaan tenaga kerja, dengan demikian akan tercipta penyerapan tenaga kerja yang terlihat dari beberapa langkah.¹²

Penyerapan tenaga kerja dapat diartikan secara luas yakni menyerap tenaga kerja dalam arti menghimpun orang atau tenaga kerja di suatu lapangan usaha. Lapangan usaha yang tersedia tidak mampu menyerap tenaga kerja dalam kondisi yang siap pakai. Disinilah perlunya peranan pemerintah untuk mengatasi masalah kualitas tenaga kerja melalui pembangunan pendidikan, peningkatan kualitas tenaga

¹²Soedarsono, *Kesempatan Kerja, Ketahanan Nasional dan Pembangunan Manusia*. (Bandung: Alumni. 1996) hal.68

kerja yang berkemampuan dalam memanfaatkan, mengembangkan dan menguasai IPTEK, serta pelatihan keterampilan dan wawasan yang luas sehingga mempermudah proses penyerapan tenaga kerja yang dibutuhkan.¹³

Permintaan tenaga kerja adalah kebutuhannya yang sudah didasarkan atas kesediaan membayarkan upah tertentu sebagai imbalanya. Pemberi kerja bermaksud menggunakan atau minta sekian orang karyawan dengan kesediaannya membayar upah sekian rupiah setiap waktu. Jadi dalam permintaan ini sudah ikut dipertimbangkan tinggi rendahnya upah yang berlaku dalam masyarakat, atau yang dibayarkan kepada tenaga kerja yang bersangkutan.¹⁴

Permintaan tenaga kerja berkaitan dengan perencanaan tenaga kerja merupakan suatu rencana yang memuat pendayagunaan tenaga kerja yang optimum, efisien dan produktif guna mendukung pertumbuhan ekonomi sosial secara nasional, sektoral dan regional yang bertujuan untuk mengurangi pengangguran dan meningkatkan kesejahteraan pekerja. Penawaran tenaga kerja mencakup semua orang yang mempunyai pekerjaan dalam masyarakat, ditambah jumlah mereka yang secara aktif mencari pekerjaan dan jumlah mereka yang seharusnya dapat diikutsertakan dalam kegiatan ekonomi apabila terdapat kesempatan kerja yang memadai.¹⁵

B. Konsep dan Definisi Variabel

¹³Mulyadi, *Sistem Akuntansi*. (Jakarta: Salemba Empat, 2008) hal. 87

¹⁴Suroto, *Strategi Pembangunan dan Perencanaan Kesempatan Kerja*. (Yogyakarta : Gadjah Mada University Press 1992).hal

¹⁵Sitanggang dan Djalal Nachrowi, *Kebijakan Ketenagakerjaan dengan Orientasi Pada Data dan Fenomena Global*.(Jakarta: Grasindo, 2004) hal. 92

a. Perkembangan Usaha Kecil dan Menengah

Pengembangan industri kecil dan menengah merupakan bagian integral dari pembangunan industri dan ekonomi nasional serta memiliki peranan yang sangat strategis karena mengembang misi yang penting yaitu menciptakan pemerataan kesempatan kerja dan berusaha melestarikan seni budaya, modernisasi masyarakat desa, memperkuat struktur industri dan meningkatkan ekspor nasional. Mengingat pentingnya peranan industri kecil dan menengah tersebut maka pemerintah senantiasa mengupayakan pembinaannya dan pengembangannya melalui berbagai kebijakan pembangunan yang bertujuan agar industri kecil dan menengah mampu mengatasi masalah-masalah yang dihadapi dan berkembang ke arah yang lebih maju dan mandiri.

Industri kecil memiliki beberapa keunggulan dibandingkan dengan industri besar, antara lain: Inovasi dengan teknologi yang telah dengan mudah terjadi dalam pengembangan produk, hubungan kemanusiaan yang akrab di dalam perusahaan kecil. Kemampuan menciptakan kesempatan kerja cukup banyak atau penyerapan terhadap tenaga kerja. Fleksibilitas dan kemampuan menyesuaikan diri terhadap kondisi pasar yang berubah dengan cepat dibanding dengan perusahaan skala besar yang pada umumnya birokratis dan terdapatnya dinamisme manajerial dan peranan kewirausahaan.¹⁶

¹⁶Titik Sartika Partomo, dkk. *Ekonomi Skala Kecil / Menengah dan Koperasi*, (Jakarta : Ghalia Indonesia, 2002) hal. 23

Industri kecil adalah kegiatan yang dikerjakan di rumah-rumah penduduk, yang pekerjanya merupakan anggota keluarga sendiri yang tidak terikat jam kerja dan tempat.¹⁷ Ciri – ciri yang dapat digunakan sebagai ukuran apakah suatu usaha tergolong kecil adalah usaha dimiliki secara bebas, terkadang tidak berbadan hukum, usaha dimiliki atau dikelola oleh satu orang, modalnya dikumpulkan dari tabungan pemilik pribadi, wilayah pasarnya bersifat lokal dan tidak terlalu jauh dari pusat usahanya. Disamping ciri-ciri tersebut, batasan perusahaan kecil adalah :Perusahaan yang bergerak di bidang dagang perdagangan atau jasa komersial yang memiliki modal tidak lebih dari delapan puluh juta rupiah. Perusahaan yang bergerak dalam bidang usaha produksi atau industri atau jasa konstruksi yang memiliki modal tidak lebih dari dua ratus juta rupiah.¹⁸

b. Konsep Tenaga Kerja dan Kesempatan Kerja

Tenaga kerja merupakan salah satu faktor produksi yang digunakan dalam melaksanakan proses produksi. Dalam proses produksi tenaga kerja memperoleh pendapatan sebagai balas jasa dari usaha yang telah dilakukannya yakni upah. Maka pengertian permintaan tenaga kerja adalah tenaga kerja yang diminta oleh pengusaha pada berbagai tingkat upah.¹⁹

Tenaga kerja adalah mereka yang melakukan pekerjaan untuk memperoleh pendapatan dan lamanya bekerja paling sedikit satu jam secara kontinyu dalam

¹⁷Tulus Tambunan. *Perekonomian Indonesia: Teori dan Temuan Empiris*, (Jakarta: Ghalia Indonesia, 2001) hal. 73

¹⁸Singgih Wibowo, *Budidaya Bawang Putih, Merah, dan Bombay*. (Jakarta: Penerbit Swadaya, 1994) hal.119

¹⁹Boediono, *Teori Pertumbuhan Ekonomi* (Yogyakarta: BPFE UGM 1992), h. 36

seminggu yang lalu (termasuk pekerja keluarga tanpa upah). Angkatan kerja adalah penduduk usia kerja yaitu 15 tahun keatas, yang bekerja / punya pekerjaan, sementara tidak bekerja dan yang sedang mencari pekerjaan.

Menurut UU No. 13 Tahun 2003 tentang Ketenagakerjaan, pengertian Tenaga Kerja adalah setiap orang yang mampu melakukan pekerjaan guna menghasilkan barang dan jasa baik untuk memenuhi kebutuhan sendiri maupun untuk masyarakat.

Tenaga kerja adalah setiap orang yang mampu melakukan pekerjaan, baik di dalam maupun di luar hubungan kerja guna menghasilkan barang atau jasa untuk memenuhi kebutuhan masyarakat. Penduduk usia kerja adalah penduduk yang berusia antara 14-65 tahun. Bekerja adalah kegiatan yang dilakukan orang, termasuk pekerja keluarga dengan maksud memperoleh atau membantu memperoleh pendapatan atau keuntungan dan lamanya bekerja minimum 1 jam secara terus-menerus selama seminggu sebelum pencacahan.

Angkatan kerja adalah penduduk yang berumur 10 tahun keatas yang mampu terlibat dalam proses produksi. Yang digolongkan bekerja yaitu mereka yang sudah aktif dalam kegiatannya menghasilkan barang atau jasa atau mereka yang selama seminggu sebelum pencacahan melakukan pekerjaan atau bekerja dengan maksud memperoleh penghasilan selama paling sedikit 1 jam dalam seminggu yang lalu dan tidak boleh terputus. Sedangkan pencari kerja adalah bagian dari angkatan kerja yang sekarang ini tidak bekerja dan sedang aktif mencari pekerjaan.²⁰

²⁰Mulyadi Subri, *Ekonomi Sumber Daya Manusia* (Jakarta: RajaGrafindo Persada, 2003), hal. 36

Sedangkan yang dimaksud bukan angkatan kerja adalah kelompok penduduk yang selama seminggu yang lalu mempunyai kegiatan yakni, pertama, Sekolah yaitu mereka yang kegiatan utamanya sekolah. Kedua, mengurus rumah tangga yaitu mereka yang kegiatan utamanya mengurus rumah tangga atau membantu tanpa mendapatkan upah. Ketiga, Penerima pendapatan, mereka yang tidak melakukan suatu kegiatan tetapi memperoleh penghasilan, misalnya pensiunan, bunga simpanan dan sebagainya. Keempat, lainnya yaitu mereka yang sudah tidak dapat melakukan kegiatan seperti yang termasuk dalam kategori sebelumnya, seperti sudah lanjut usia, cacat jasmani, cacat mental atau lainnya.²¹

Kesempatan kerja adalah banyaknya orang yang dapat tertampung untuk bekerja pada suatu perusahaan atau suatu instansi kesempatan kerja ini akan menampung semua tenaga kerja yang tersedia apabila lapangan pekerjaan yang tersedia mencukupi atau seimbang dengan banyaknya tenaga kerja yang tersedia

Tingginya laju pertumbuhan penduduk dan angkatan kerja menimbulkan masalah kesempatan kerja, karena kesempatan kerja sangat penting menyangkut berbagai aspek baik ekonomi maupun non ekonomi, disamping itu usaha perluasan kesempatan kerja merupakan salah satu usaha meningkatkan taraf hidup. Kesenjangan yang terjadi diantara pertumbuhan kesempatan kerja yang tersedia berdampak makin terasa mendesaknya keputusan perluasan kesempatan kerja.²²

²¹Payaman J. Simanjuntak, *Pengantar Ekonomi Sumber Daya Manusia* (Jakarta: LPPE_UI, 1998) hal. 68

²²Tulus Tambunan, *Kewirausahaan: Manajemen Usaha Kecil* (Jakarta: Salemba Empat, 2001), hal. 47

Menurut Badan Pusat Statistik (BPS) yang dimaksud dengan kesempatan kerja adalah banyaknya orang yang dapat tertampung untuk bekerja pada suatu perusahaan atau instansi. Kesempatan kerja ini akan menampung semua tenaga kerja yang tersedia apabila lapangan pekerjaan yang tersedia mencukupi atau seimbang dengan banyaknya tenaga kerja yang tersedia. Adapun yang dimaksud lapangan kerja adalah bidang kegiatan dari usaha atau pekerja atau instansi dimana seseorang bekerja atau pernah bekerja.

Penyerapan tenaga kerja adalah diterimanya para pelaku tenaga kerja untuk melakukan tugas sebagaimana mestinya atau adanya suatu keadaan yang menggambarkan tersedianya pekerja atau lapangan pekerjaan untuk diisi oleh pencari kerja.²³

Usaha perluasan lapangan pekerjaan untuk menyerap tenaga kerja dapat dilakukan dengan dua cara :

- a. Pengembangan industri yaitu jenis industri yang sifatnya padat karya yang dapat menyerap relatif banyak tenaga kerja dalam industri termasuk industri rumah tangga.
- b. Melalui berbagai proyek pekerjaan umum, misalnya pembuatan saluran air, bendungan, jembatan.

Kaum klasik percaya bahwa perekonomian yang dilandaskan pada mekanisme pasar akan selalu menuju keseimbangan (*equilibrium*). Dalam posisi keseimbangan

²³Michael Todaro, *Pembangunan Ekonomi di Dunia ketiga. Edisi ke tujuh Jilid 1* (Jakarta: Airlangga, 2003), hal. 15

tidak akan terjadi kelebihan maupun kekurangan permintaan. Kalaupun terjadi keseimbangan (*disequalibrium*), misalnya pasokan lebih besar dari permintaan, kekurangan konsumsi atau terjadi pengangguran, maka keadaan ini dinilai oleh kaum klasik sebagai *invisiblehands* yang akan membawa perekonomian kembali pada posisi keseimbangan.

Kaum klasik juga percaya bahwa dalam keseimbangan semua sumber daya, termasuk tenaga kerja akan digunakan secara penuh (*full-employed*). Dengan demikian di bawah sistem yang didasarkan pada mekanisme pasar tidak ada pengangguran, kalau tidak ada yang bekerja, dari pada tidak memperoleh pendapatan sama sekali, maka mereka bersedia bekerja dengan tingkat upah yang lebih rendah. Kesiediaan untuk bekerja dengan tingkat upah yang lebih rendah ini akan menarik perusahaan untuk memperkerjakan mereka lebih banyak.²⁴

Teori Say yang menyatakan bahwa “penawaran akan menciptakan permintaan sendiri” dikritik habis-habisan oleh Keynes sebagai sesuatu yang keliru. Dalam kenyataannya demikian Keynes biasanya permintaan lebih kecil dari penawaran, akan ditabung dan tidak semuanya dikonsumsi. Dengan demikian permintaan efektif biasanya lebih kecil dari total produksi. Kalaupun kekurangan ini bisa dieliminir dengan menurunkan harga-harga, maka pendapatan akan tentu turun, dan sebagai akibatnya tetap saja permintaannya lebih kecil dari penawaran. Karena konsumsi lebih kecil dari pendapatan berarti tidak semua produksi akan diserap masyarakat.

²⁴Mulyadi. *Sistem Akuntansi*. (Jakarta : Salemba Empat, 2008) hal. 72

Teori pencarian mempelajari strategi individual yang optimal ketika memilih suatu deretan kesempatan yang berpotensi yang kualitasnya bersifat acak dengan asumsi bahwa penundaan pilihan akan menimbulkan biaya. Model-model pencarian menggambarkan keseimbangan antara biaya penundaan dengan nilai dari pilihan untuk mencari yang lainnya.²⁵

Search Theory adalah suatu metode model yang menjelaskan masalah pengangguran dari sudut penawaran yaitu keputusan seorang individu untuk berpartisipasi di pasar kerja berdasarkan karakteristik individu pencari kerja. *Search Theory* merupakan bagian dari *economic uncertainty* yang timbul karena informasi di pasar kerja tidak sempurna, artinya para penganggur tidak mengetahui secara pasti kualifikasi yang dibutuhkan maupun tingkat upah yang ditawarkan pada lowongan-lowongan pekerjaan yang ada di pasar. Informasi yang diketahui pekerja hanyalah distribusi frekuensi dari seluruh tawaran pekerjaan yang didistribusikan secara acak dan struktur upah menurut tingkatan keahlian.

Dengan informasi yang sempurna, seseorang akan mengetahui perusahaan mana yang menawarkan upah yang lebih baik, dan proses mencari kerja menjadi tidak perlu dilakukan. Karena hal tersebut tidak akan terjadi, seseorang akan menganggur dalam waktu tertentu untuk mencari pekerjaan yang terbaik (diasumsikan berarti upah yang paling tinggi).

²⁵Djibril Tajibu, *Kesejahteraan Tenaga Kerja Perspektif Upah Reservasi, Kasus Industri di Kota Makassar*. Proposal Desertasi, Program Pascasarjana Universitas Brawijaya Malang, 2012

Teori pencarian kerja telah menjadi bahasan sentral dalam studi mengenai pengangguran. Ide dasar dari teori pencarian kerja ini merupakan perluasan dari konsep upah reservasi. Perilaku dan faktor penentu upah reservasi secara individual dalam teori pencarian kerja (*job search*) merupakan salah satu isu menarik, baik secara teori maupun empirik. Upah reservasi merupakan upah paling rendah sehingga penganggur memutuskan mau bekerja. Dengan kata lain upah ini akan mengantarkan para penganggur menjadi pekerja. Jika upah reservasi tinggi maka makin sulit bagi penganggur untuk mendapatkan pekerjaan sehingga waktu tunggu menjadi panjang. Hal ini berimplikasi pada peningkatan pengangguran. Biasanya penetapan upah reservasi yang tinggi dilakukan oleh orang-orang yang mendapatkan jaminan pengangguran seperti pesangon maupun dukungan keluarga sehingga mereka cenderung untuk memilih pekerjaan dan upah yang didapatkannya.²⁶

Teori pencarian kerja juga membantu menjelaskan mengapa masih ada saja orang yang rela menganggur padahal banyak lapangan pekerjaan. Kerangka analisis teori tersebut mengambil sudut pandang perilaku individu dalam proses mempertemukan pengusaha dengan pencari kerja. Proses tersebut cenderung memakan waktu yang lama, hal ini disebabkan karena adanya keterbatasan informasi yang dimiliki oleh tenaga kerja dan pengusaha. Kesulitan informasi ini disebabkan karena setiap lowongan pekerjaan memiliki syarat, ciri, dan karakteristik yang

²⁶Burdett, K dan T. Vishwanath. "Declining Reservation Wage and Learning". *The Review of Economic Studies* ,(Jurnal International Vol.55 No.4, pp. 655-665)

berbeda antara satu dengan yang lainnya. Hal ini mengakibatkan hanya tenaga kerja yang sesuai dengan kriteria tersebut yang dapat memperoleh pekerjaan.

Upah reservasi merupakan konsep dalam teori pencarian kerja yang menjelaskan strategi optimal dalam mencari pekerjaan. Upah reservasi adalah upah minimum yang ingin diterima oleh pekerja dalam pasar kerja, dan upah reservasi merupakan faktor yang menentukan masa menganggur (*unemployment duration*). Tawaran pekerjaan yang memberi upah yang diinginkan seorang tenaga kerja dibawah upah reservasi akan ditolak, sebaliknya tawaran pekerjaan yang memberi upah sama dengan atau diatas upah reservasi akan diterima.²⁷

Tinggi rendahnya upah reservasi dipengaruhi oleh karakteristik pencari kerja seperti pendidikan, pengalaman kerja, pendapatan keluarga, dan lain-lain. Semakin tinggi upah reservasi dari pencari kerja akan semakin kecil kemungkinannya untuk memperoleh tawaran pekerjaan, *ceteris paribus*, sehingga masa mencari kerja semakin lama, demikian pula sebaliknya. Hal ini sesuai pula dengan lama mencari kerja tergantung pada tingkat upah minimum yang diterima relatif pada distribusi frekuensi penawaran upah. Jika seseorang telah menetapkan upah minimum yang diterima rendah, maka tawaran pekerjaan akan diterimanya dengan cepat atau waktu menganggur akan pendek. Jika upah minimum yang diterima tinggi, maka akan menyebabkan lama mencari kerja lebih panjang.²⁸

²⁷Room, Marit. *Reservation Wage in Estonia*. Eesti Pank, Faculty of Economic and Business Administration, University of Tartu. 2008

²⁸Bruce E. Kaufman dan Julie L. Hotchkinss. *The Ekonomic of Labor Market*. (Yogyakarta : Badan Penerbit Fakultas Ekonomika, UGM. 1999) hal. 202

Upah reservasi merupakan suatu bentuk penawaran tenaga kerja yang menyatakan kesediaan seseorang untuk menerima beban pekerjaan yang diimbali dengan pembayaran dari pemilik pekerjaan. Seperti bentuk penawaran di pasar barang yang bersedia menjual barang dengan menerima sejumlah pembayaran tertentu. Tenaga kerja yang sedang mencari pekerjaan akan menghentikan pencariannya jika menerima tawaran pekerjaan yang nilai upahnya sama atau di atas tingkat upah reservasinya. Upah reservasi juga merupakan fungsi dari distribusi tawaran upah, kecepatan tiba tawaran pekerjaan, dan biaya pencarian. Penawaran agregat agaknya dapat mempengaruhi distribusi tawaran upah dan kecepatan tiba tawaran pekerjaan dan kemudian mempengaruhi upah reservasi.²⁹

Semakin tinggi tingkat upah reservasi seseorang (tergantung pada produktivitasnya dalam pasar tenaga kerja), semakin rendah kemungkinan untuk menemukan pekerjaan. Oleh karenanya, kadang-kadang dikatakan bahwa penganggur dan pencari pekerjaan yang belum bekerja memiliki ekspektasi yang terlalu tinggi yang tidak realistis. Upah reservasi dipengaruhi antara lain oleh pendapatan seseorang ketika menganggur, tabungan, biaya bekerja (misalnya biaya transpor), dan keuntungan/kerugian non-material lainnya.

Selain faktor-faktor di atas masa menganggur (*unemployment duration*) juga berpengaruh terhadap upah reservasi. Seseorang memiliki ekspektasi menurunnya upah reservasi sejalan dengan berjalannya waktu akibat depresiasi kekayaannya serta

²⁹Adinarayana, K.P ., D.S. Ellaiah and Prasad. *Purification and Partial Characterization of Thermostable Serine Alkaline Protease from A Newly Isolated Bacillus subtilis PE-II*, AAPS. (Pharm. Sci. Tech. 2003,) 56 (4) : 1-9

depresiasi modal manusia. Namun masalah yang membuat estimasi menjadi makin kompleks dengan adanya masa menganggur adalah bahwa upah reservasi dan masa menganggur dapat ditentukan secara endogen. Teori pencarian optimal dengan asumsi upah reservasi stasioner memprediksi adanya korelasi positif di antara keduanya, yakni tenaga kerja yang memiliki upah reservasi yang tinggi cenderung memiliki masa pengangguran yang panjang dan demikian pula sebaliknya. Upah reservasi digunakan dalam menjelaskan perilaku pencarian pekerjaan melalui teori pencarian (*search theory*).³⁰

c. Konsep Produksi

Nilai produksi adalah tingkat produksi atau keseluruhan jumlah barang yang dihasilkan di industri. Naik turunnya permintaan pasar akan hasil produksi dari perusahaan yang bersangkutan, akan berpengaruh apabila permintaan hasil produksi barang perusahaan meningkat, maka produsen cenderung untuk menambah kapasitas produksinya.³¹

Teori produksi merupakan suatu aktifitas yang memberikan nilai guna suatu barang dan jasa untuk memenuhi kebutuhan manusia. Sebuah fungsi produksi dapat berbentuk tabel atau matematis yang menunjukkan jumlah output maksimum yang

³⁰Prasad, Eswar. 2003. *What Determines the Reservation Wages of Unemployed Workers? New Evidences of German Micro Data*. IMF Working Papers, Asia and Pacific Department.

³¹Sumarsono, Sony. *Ekonomi Manajemen SDM, ketenagakerjaan* (Yogyakarta: Graha Ilmu, 2003), hal. 69-70

dapat dihasilkan berdasarkan suatu kelompok input yang dispesifikasikan , dengan mengingat teknologi yang ada.³²

Nilai output suatu daerah diperkirakan akan mengalami peningkatan hasil produksi dengan bertambahnya jumlah perusahaan yang memproduksi barang yang sama. Para pengusaha akan membutuhkan sejumlah uang yang akan diperoleh dengan tambahan perusahaan tersebut, demikian juga dengan tenaga kerja. Apabila jumlah output dihasilkan oleh perusahaan yang jumlahnya lebih besar maka akan menghasilkan output yang besar pula, sehingga semakin banyak jumlah perusahaan/unit yang berdiri maka akan semakin banyak kemungkinan untuk terjadi penambahan output produksi.

Teori Produksi dalam Al-Qur'anul Karim Allah SWT, menjelaskan dan menjamin pemenuhan rizki kepada semua hambanya, akan tetapi Allah mengingatkan bahwa harus prasyarat untuk mendapatkan rizki tersebut harus dilakukan dengan usaha, karena rizki itu didapat dengan berusaha. Langit tidak akan berhujan emas ataupun perak, akan tetapi dengan usaha manusia yaitu dengan cara mengambil sebab (*al-akhdzu bil asbab*) untuk mendapatkan rizki yang dicari oleh manusia, sebagaimana firman Allah dalam surah Al-Mulk ayat 15 yang berbunyi :

³²Sadono Sukirno, *Teori Pengantar Mikroekonomi* (Jakarta: PT. RajaGrafindo Persada, 2013), hal. 54

هُوَ الَّذِي جَعَلَ لَكُمُ الْأَرْضَ ذُلُولًا فَامْشُوا فِي مَنَاكِبِهَا وَكُلُوا مِن رِّزْقِهِ ۗ وَإِلَيْهِ النُّشُورُ



Terjemahnya :

“Dialah yang menjadikan bumi itu mudah bagi kamu, Maka berjalanlah di segala penjurunya dan makanlah sebahagian dari rezki-Nya. dan hanya kepada-Nya-lah kamu (kembali setelah) dibangkitkan” (surah Al-Mulk ayat 15).³³

Hal ini menunjukkan kewajiban membangun bumi berupa bercocok tanam, menyirami dan mendirikan bangunan. Semua ini adalah merupakan bentuk kerja bagi manusia hanya saja bagaimana caranya untuk memulai pekerjaan. Dari ayat tersebut mengindikasikan bahwa Islam sangat mengharamkan semua bentuk pengangguran, karena pengangguran adalah sebuah tanda dan bagian dari tanda-tanda keterbelakangan yang menghinggapi komunitas masyarakat. Islam memandang bekerja adalah kewajiban dan menjadi hak sekaligus solusi bagi tumbuh berkembangnya manusia untuk dapat bertahan hidup.

Sudarsono menyatakan bahwa perubahan faktor-faktor lain yang mempengaruhi permintaan hasil produksi, antara lain: naik turunnya permintaan pasar akan hasil produksi dari perusahaan yang bersangkutan, tercermin melalui besarnya volume produksi, dan harga barang-barang modal yaitu nilai mesin atau alat yang digunakan dalam proses produksi. Lain halnya dengan Payaman J. Simanjuntak yang menyatakan bahwa pengusaha memperkerjakan seseorang karena itu membantu memproduksi barang/jasa untuk dijual kepada konsumen. Oleh karena itu, kenaikan

³³Departemen Agama RI. *Al-Quran dan terjemah*, (DEPOK : SABIQ, 2009), hal.563

permintaan pengusaha terhadap tenaga kerja, tergantung dari kenaikan permintaan masyarakat akan barang yang diproduksi.

Cobb-Douglas adalah salah satu fungsi produksi yang paling sering digunakan dalam penelitian empiris. Fungsi ini juga meletakkan jumlah hasil produksi sebagai fungsi dari modal (*capital*) dengan faktor tenaga kerja (*labour*). Dengan demikian dapat pula dijelaskan bahwa hasil produksi dengan kuantitas atau jumlah tertentu akan menghasilkan taraf pendapatan tertentu pula.

Berdasarkan penjelasan fungsi produksi *Cobb-Douglas* di atas, dapat dirumuskan bahwa faktor-faktor penentu seperti tenaga kerja dan modal merupakan hal yang sangat penting diperhatikan terutama dalam upaya mendapatkan cerminan tingkat pendapatan suatu usaha produksi seperti Industri Kecil dan Menengah. Ini berarti bahwa jumlah tenaga kerja serta modal peralatan yang merupakan input dalam kegiatan produksi industri kecil dan menengah dapat memberikan beberapa kemungkinan tentang tingkat pendapatan yang mungkin diperoleh.

d. Teori investasi

Kegiatan investasi memungkinkan suatu masyarakat terus menerus meningkatkan kegiatan ekonomi dan kesempatan kerja, meningkatkan pendapatan nasional dan meningkatkan taraf kemakmuran masyarakat. Dalam perekonomian makro kenaikan investasi akan meningkatkan permintaan agregat dan pendapatan nasional. Peningkatan dalam permintaan agregat tersebut akan membawa peningkatan pada kapasitas produksi suatu perekonomian yang kemudian akan diikuti oleh

pertambahan dalam kebutuhan akan tenaga kerja untuk proses produksi, yang berarti peningkatan dalam kesempatan kerja.

Investasi digolongkan kepada komponen pembelanjaan agregat yang bersifat otonomi, yaitu tingkat investasi yang berlaku tidak dipengaruhi oleh pendapatan nasional. Hal ini berarti pendapatan nasional bukan penentu utama dari tingkat investasi yang dilakukan perusahaan-perusahaan. Dalam analisisnya Keynes menunjukkan dua faktor penting yang menentukan investasi yaitu suku bunga dan ekspektasi masa depan mengenai keadaan kegiatan ekonomi. Disamping itu juga ahli-ahli ekonomi sebagai salah satu faktor yang menentukan investasi. "Investasi dapat diartikan sebagai pengeluaran atau pembelanjaan penanam-penanam modal atau perusahaan untuk membeli barang-barang modal dan perlengkapan produksi untuk menambah kemampuan produksi barang dan jasa yang tersedia dalam perekonomian". Jadi investasi dalam perspektif makro adalah tindakan dari sektor perusahaan dalam membeli barang-barang modal, dan bukan dalam perspektif individu dalam membeli barang-barang modal.³⁴

Dapat pula dikatakan bahwa investasi adalah pengeluaran yang ditujukan untuk menambah atau mempertahankan persediaan modal (*Capital Stock*). Persediaan modal ini terdiri dari pabrik, mesin-mesin, peralatan, dan persediaan bahan baku yang dipakai dalam proses produksi. Yang termasuk dalam persediaan kapital adalah

³⁴Sadono sukrno. *Teori Pengantar Makroekonomi edisi ketiga*, (jakarta: PT RajaGrafindo Persada, tahun 2015), hal.121

rumah, dan persediaan barang yang belum terjual atau belum terpakai pada tahun yang bersangkutan. Jadi investasi adalah pengeluaran yang menambah modal.³⁵

e. Konsep Jumlah Unit Usaha

Badan Pusat Statistik mendefinisikan unit usaha adalah unit yang melakukan kegiatan yang dilakukan oleh perseorangan atau rumah tangga maupun suatu badan dan mempunyai kewenangan yang ditentukan berdasarkan kebenaran lokasi bangunan fisik, dan wilayah operasinya. Secara umum, pertumbuhan unit usaha suatu sektor dalam hal ini industri kecil dan menengah pada suatu daerah akan menambah jumlah lapangan pekerjaan.

Hal ini berarti permintaan tenaga kerja juga bertambah. Jumlah unit usaha mempunyai pengaruh yang positif terhadap permintaan tenaga kerja, artinya jika unit usaha suatu industri ditambah maka permintaan tenaga kerja juga bertambah. Semakin banyak jumlah perusahaan atau unit usaha yang berdiri maka akan semakin banyak untuk terjadi penambahan tenaga kerja.

Menurut Prihartanti dalam penelitiannya yang berjudul Analisis Faktor-faktor yang Mempengaruhi Penyerapan Tenaga Kerja Sektor Industri di Kota Bogor. Berdasarkan pengujian faktor yang paling mempengaruhi penyerapan tenaga kerja adalah jumlah unit usaha. Semakin besar jumlah perusahaan-perusahaan baru pada sektor industri di Kota Bogor maka semakin besar pula tenaga kerja yang diserap pada sektor tersebut. Dengan demikian sektor industri memiliki peran penting dalam rangka mengurangi pengangguran di Kota Bogor. Semakin berkembangnya sektor

³⁵Suparmoko. *Pengantar Ekonomika Makro*, (Yogyakarta: BPFE, 1994), hal. 98

industri khususnya dalam penyerapan tenaga kerja, sehingga pengangguran semakin berkurang.

Industri kecil dan menengah yang ada di Kota Makassar terdiri dari berbagai jenis industri yaitu industri makanan, furniture & meubel, pakaian jadi/konveksi, bahan bangunan, pupuk alam/non sintesis, pengolahan teh dan kopi, dan masih banyak yang lainnya. Penelitian yang dilakukan dalam hal ini adalah pada industri kecil dan menengah. Masing-masing industri kecil dan menengah pasti memiliki karakteristik dan faktor yang berbeda dalam penyerapan tenaganya. Dalam hal ini faktor pengaruh yang digunakan untuk menganalisis penyerapan tenaga kerja di Kota Makassar adalah nilai Produksi, investasi dan jumlah unit usaha.

teori Matz yang mengatakan bahwa peningkatan jumlah industri akan meningkatkan jumlah output yang akan dihasilkan. Output yang dimaksudkan disini adalah nilai produksi. Dengan meningkatnya output maka lapangan pekerjaan meningkat dan akan mengurangi pengangguran atau dengan kata lain akan meningkatkan permintaan tenaga kerja.

C. Hubungan Antar Variabel

a. Hubungan Teoritis antara nilai produksi terhadap Penyerapan Tenaga Kerja

Bahwa perencanaan tenaga kerja adalah semua usaha untuk mengetahui dan mengukur masalah ketenagakerjaan dan kesempatan kerja dalam satu wilayah pasar kerja yang terjadi pada waktu sekarang dan mendatang, serta merumuskan kebijakan

usaha dan langkah yang tepat dan runtut mengatasinya. Berdasarkan definisi ini, maka proses perencanaan ketenagakerjaan dalam garis besarnya terdiri dari dua bagian. Yang pertama adalah usaha untuk menemukan dan mengukur besarnya masalah kesempatan kerja dan masalah ketenagakerjaan yang terjadi pada waktu sekarang dan diwaktu yang akan datang. Yang kedua perumusan kebijakan usaha dan langkah-langkah yang tepat dan runtut.³⁶

Permintaan akan tenaga kerja itu bersifat *derived demand* yang berarti bahwa permintaan tenaga kerja oleh pengusaha sangat tergantung permintaan masyarakat terhadap hasil produksinya. Sehingga untuk mempertahankan tenagakerja yang digunakan perusahaan, maka perusahaan harus memiliki kemampuan bersaing untuk aset dalam negeri maupun luar negeri. Oleh karena itu perusahaan harus benar-benar mempunyai tenaga kerja yang memang mampu membawa perusahaan untuk menghadapi persaingan. Salah satu faktor yang mempengaruhi permintaan tenaga kerja adalah naik turunnya permintaan pasar akan hasil produksi dari perusahaan yang bersangkutan. Apabila permintaan hasil produksi perusahaan meningkat, maka produsen cenderung untuk menambah kapasitas produksinya. Untuk maksud tersebut, produsen akan menambah penggunaan tenaga kerjanya.³⁷

Produktivitas adalah konsep yang bersifat universal yang bertujuan untuk menyediakan lebih banyak barang dan jasa untuk lebih banyak manusia dengan

³⁶Ravianto, *Produktivitas dan Seni Usaha*. (Jakarta: PT. Binaman Teknik Aksara, 1989) hal. 112

³⁷Sumarsono, Sonny. *Ekonomi Manajemen Sumberdaya Manusia dan ketenagakerjaan*. (Yogyakarta: Graha Ilmu, 2003) hal. 69

menggunakan sumber-sumber riil yang semakin sedikit dengan produk perusahaan sehingga dikaitkan dengan *skill* karyawan.³⁸

b. Hubungan Investasi dengan Penyerapan Tenaga Kerja

Investasi adalah pengeluaran penanaman modal atau perusahaan untuk membeli barang-barang modal dan perlengkapan-perengkapan produksi untuk menambah kemampuan memproduksi barang-barang dan jasa-jasa yang tersedia dalam perekonomian.³⁹

Mesin digerakkan oleh tenaga kerja atau sumber-sumber serta bahan-bahan dikelola oleh manusia. Investasi adalah penambahan barang modal secara neto positif. Seseorang yang membeli barang modal tetapi ditujukan untuk mengganti barang modal yang harus dalam proses produksi bukanlah merupakan investasi, tetapi disebut dengan pembelian barang modal untuk mengganti (*replacement*).

Dalam praktek usaha untuk mencatat nilai penanaman modal yang dilakukan dalam suatu tahun tertentu yang digolongkan sebagai investasi atau penanaman modal meliputi pengeluaran atau pembelanjaan sebagai berikut:

Pembelanjaan pokok berbagai jenis barang modal yaitu mesin dan peralatan produksi lainnya untuk mendirikan berbagai jenis industri dan perusahaan.

Pembelanjaan penunjang untuk membangun rumah tempat tinggal, bangunan kantor, bangunan pabrik dan lainnya. Berbeda dengan yang dilakukan oleh para konsumen (rumah tangga) yang membelanjakan sebagian terbesar dari pendapatan

³⁸Muchdarsyah Sinungan, *Manajemen dana Bank*. (Jakarta : Bumi Aksara, 1992) hal. 109

³⁹Sadono Sukirno, *Teori Pengantar Makroekonomi Edisi Ketiga* (Jakarta: PT. RajaGofindo Persada, 2012) h. 121

untuk membeli barang dan jasa yang dibutuhkan, penanaman modal melakukan investasi bukan untuk memenuhi kebutuhan tapi untuk memberi keuntungan yang sebesar- besarnya.⁴⁰

Dengan demikian banyaknya keuntungan yang akan diperoleh besar sekali peranannya didalam menentukan tingkat investasi yang dilakukan oleh para pengusaha. Disamping oleh harapan di masa depan untuk memperoleh keuntungan terdapat beberapa faktor yang akan menentukan tingkat investasi yang akan dilakukan oleh penanam modal dalam suatu perekonomian.

Dimana faktor utama untuk menentukan tingkat investasi adalah sebagai berikut:

1. Tingkat keuntungan investasi yang diramalkan akan diperoleh.
2. Tingkat bunga
3. Ramalan mengenai keadaan ekonomi dimasa akan datang.
4. Tingkat pendapatan nasional dan perubahan-perubahannya.
5. Keuntungan yang diperoleh perusahaan.

Dengan demikian besarnya nilai investasi akan menentukan besarnya penyerapan tenaga kerja. Secara teoritis, semakin besar nilai investasi pada suatu Industri dimana investasi yang dilakukan bersifat padat karya, sehingga kesempatan kerja yang diciptakan semakin tinggi.⁴¹

⁴⁰Sadono Sukirno. *Teori Pengantar Makroekonomi Edisi Ketiga* (Jakarta: PT. RajaGofindo Persada, 2012) hal. 107

⁴¹Sadono Sukirno, *Teori Pengantar Makroekonomi Edisi Ketiga* (Jakarta: PT. RajaGofindo Persada, 2012) hal. 109

c. Hubungan Jumlah Unit Usaha dengan Penyerapan Tenaga Kerja

Badan Pusat Statistik mendefinisikan unit usaha adalah unit yang melakukan kegiatan yang dilakukan oleh perseorangan atau rumah tangga maupun suatu badan dan mempunyai kewenangan yang ditentukan berdasarkan kebenaran lokasi bangunan fisik, dan wilayah operasinya. Secara umum, pertumbuhan unit usaha suatu sektor dalam hal ini industri kecil dan menengah pada suatu daerah akan menambah jumlah lapangan pekerjaan.⁴²

Jumlah unit usaha berkaitan erat dengan penyerapan tenaga kerja pada sektor industri. Semakin banyak jumlah unit usaha, maka semakin banyak pula jumlah tenaga kerja yang diperlukan dalam suatu industri. Pentingnya sektor industri di Indonesia terefleksi antara lain dari jumlah unit usahanya yang sangat banyak jauh melebihi jumlah unit usaha dari kelompok industri. Dari pernyataan diatas dapat diambil kesimpulan bahwa unit usaha mempunyai pengaruh terhadap penyerapan tenaga kerja.

Dalam kaitannya dengan penyerapan tenaga kerja dipengaruhi oleh jumlah unit usaha. Hubungan antara jumlah unit usaha dengan jumlah tenaga kerja adalah positif. Semakin meningkatnya jumlah unit usaha, maka akan meningkatkan penyerapan tenaga kerja. Sebaliknya, apabila jumlah unit usaha menurun maka akan mengurangi jumlah tenaga kerja.⁴³

⁴²Badan Pusat Statistik Sulawesi Selatan. *Sulawesi Dalam Angka*. 2014

⁴³Tri Wahyu Rejekiningsih. *Mengukur Besarnya Peranan Industri Kecil dalam Perekonomian di Propinsi Jawa Tengah*. (Semarang : Jurnal Dinamika Pembangunan, 2004) Vol. 1. No. 2.

Sementara yang menyatakan bahwa peningkatan jumlah perusahaan maka akan meningkatkan jumlah output yang akan dihasilkan sehingga lapangan pekerjaan meningkat dan akan mengurangi pengangguran atau dengan kata lain akan meningkatkan penyerapan tenaga kerja. Badan Pusat Statistik mendefinisikan unit usaha adalah unit yang melakukan kegiatan yang dilakukan oleh perseorangan atau rumah tangga maupun suatu badan dan mempunyai kewenangan yang ditentukan berdasarkan kebenaran lokasi bangunan fisik, dan wilayah operasinya. Secara umum, pertumbuhan unit usaha suatu sektor dalam hal ini industri kecil dan menengah pada suatu daerah akan menambah jumlah lapangan pekerjaan. Hal ini berarti permintaan tenaga kerja juga bertambah.⁴⁴

Jumlah unit usaha mempunyai pengaruh yang positif terhadap permintaan tenaga kerja, artinya jika unit usaha suatu industri ditambah maka permintaan tenaga kerja juga bertambah. Semakin banyak jumlah perusahaan atau unit usaha yang berdiri maka akan semakin banyak untuk terjadi penambahan tenaga kerja.

D. Penelitian Terdahulu

Dalam mendukung penelitian yang dilakukan pada industri kecil dan menengah di kota Makassar, maka ada beberapa penelitian terdahulu yang relevan dengan penelitian ini. Penelitian terdahulu bertujuan untuk membandingkan dan

⁴⁴Matz SA & T. D. Matz. *Cookies and Crackers Technology*. (Texas: The AVI Publishing Co., Inc, 2003).

memperkuat atas hasil analisis yang dilakukan. Ringkasan tentang penelitian terdahulu dapat dilihat berikut ini:

Tabel 2.1 Tinjauan Umum Penelitian Empiris Sebelumnya

No	Tahun	Judul	Hasil	Perbedaan
1	Budi Prasetyo (2005)	Faktor-faktor yang mempengaruhi permintaan tenaga kerja pada sektor perdagangan di Jawa Tengah,	Pengaruh jumlah unit usaha dan nilai investasi dan menghasilkan kesimpulan bahwa variabel jumlah unit usaha dan nilai investasi mempunyai pengaruh yang signifikan dan positif terhadap penyerapan tenaga kerja pada sektor perdagangan di Jawa Tengah.	Menggunakan alat analisis regresi linier berganda dengan bantuan program SPSS
2	Prihartanti (2007)	Analisis Faktor-faktor yang Mempengaruhi Penyerapan Tenaga Kerja Sektor Industri di Kota Bogor	Faktor-faktor yang mempengaruhi penyerapan tenaga kerja seperti Upah Riil, Investasi Riil, PDRB Riil, Jumlah Unit Usaha serta Dummy Krisis telah memberikan pengaruh yang nyata pada taraf 5 persen. Berdasarkan pengujian faktor yang paling mempengaruhi penyerapan tenaga kerja adalah jumlah unit usaha. Semakin	Menggunakan Analisis Regresi Linier Berganda dengan pengambilan data 25 tahun terakhir.

			<p>besar jumlah perusahaan-perusahaan baru pada sektor industri di Kota Bogor maka semakin besar pula tenaga kerja yang diserap pada sektor tersebut. Dengan demikian sektor industri memiliki peran penting dalam rangka mengurangi pengangguran di Kota Bogor. Semakin berkembangnya sektor industri khususnya dalam peyerapan tenaga kerja, sehingga pengangguran semakin berkurang.</p>	
3	Drs. Abdul Karib, MS (2012)	<p>Analisis Pengaruh Produksi, Investasi, dan Unit Usaha terhadap Penyerapan Tenaga Kerja pada Sektor Industri Sumatera Barat Tahun 1997-2008</p>	<p>Bahwa penelitian yang berkaitan dengan pengaruh investasi, produksi dan unit usaha terhadap tenaga kerja pada sektor industri Sumatera Barat dengan menggunakan data dari dinas perindustrian dan perdagangan Sumatera Barat dari tahun 1997-2008 dapat ditarik kesimpulan nilai produksi, nilai</p>	<p>Dengan menggunakan faktor-faktor yang mempengaruhi peningkatan penyerapan tenaga kerja maka analisis yang digunakan yaitu analisis regresi linear berganda dan dengan bantuan program</p>

			investasi, dan jumlah unit usaha merupakan faktor yang mempunyai pengaruh yang signifikan terhadap perubahan jumlah tenaga kerja yang terserap pada sektor industri Sumatera Barat tahun 1997-2008.	SPSS.
4	Veronica Nuryanti (2003)	Analisis Penyerapan Tenaga Kerja pada Subsektor Industri Kecil dan Kerajinan Rumah Tangga di Kabupaten Banyumas	Dalam penelitian ini bahwa jumlah unit usaha, nilai investasi dan nilai output berpengaruh positif terhadap penyerapan tenaga kerja.	Alat analisis yang digunakan dalam penelitian ini adalah regresi dengan model Linear berganda

E. Kerangka Pikir Penelitian

Berdasarkan kajian studi pustaka dan penelitian terdahulu, maka dapat disusun kerangka pemikiran teoritis yaitu variabel independen antara lain, nilai produksi, nilai investasi dan jumlah unit usaha yang berpengaruh terhadap permintaan tenaga kerja sebagai variabel dependen.


Nilai Produksi dimasukkan dalam penelitian ini karena dengan meningkatnya nilai produksi berarti penyerapan tenaga kerja juga meningkat.

Nilai investasi dimasukkan dalam penelitian ini karena meningkatnya investasi maka penyediaan lapangan kerja meningkat sehingga dapat menyerap tenaga kerja yang sedang mencari kerja.

Jumlah unit usaha dimasukkan dalam penelitian ini karena dengan Semakin meningkatnya jumlah unit usaha industri kecil dan menengah, maka lapangan pekerjaan bagi masyarakat akan semakin besar. Hal tersebut membuat kesempatan bagi masyarakat untuk masuk ke pasar kerja industri kecil dan menengah akan semakin besar pula. Oleh karena itu, meningkatnya jumlah unit usaha juga akan meningkatkan jumlah tenaga kerja yang terserap pada industri kecil dan menengah.

Untuk memperjelas penelitian ini, dapat dilihat dalam bentuk kerangka pikir berikut ini:

Gambar 2.1 Kerangka Pikir Penelitian



F. Hipotesis

Adapun hipotesis yang dikemukakan, dirumuskan adalah sebagai berikut:

- 1) Diduga nilai produksi berpengaruh signifikan terhadap penyerapan tenaga kerja pada sektor industri kecil dan menengah di kota Makassar.
- 2) Diduga nilai investasi usaha berpengaruh signifikan baik terhadap penyerapan tenaga kerja pada sektor industri kecil dan menengah di kota Makassar.
- 3) Diduga jumlah unit usaha berpengaruh signifikan terhadap penyerapan tenaga kerja pada sektor industri kecil dan menengah di kota Makassar.

G. Defenisi Operasional

Berdasarkan kerangka pikir diatas, maka dapat dirumuskan hipotesis sementara yaitu sebagai berikut :

1. Nilai Produksi (X_1)
Yang dimaksud nilai produksi dalam penelitian ini adalah hasil akhir yang sudah diperjual belikan diukur dengan menggunakan rupiah
2. Nilai Investasi (X_2)
Yang dimaksud nilai investasi adalah realisasi nilai investasi yang terhimpun dalam aktiva rupiah maupun valuta asing pada lembaga keuangan dan terdaftar di Dinas Perdagangan kota Makassar dan BPS kota Makassar.
3. Jumlah Unit Usaha (X_3)

Yang dimaksud jumlah unit usaha adalah banyaknya perusahaan industri kecil dan menengah dan terdaftar di Dinas Perdagangan dan BPS kota Makassar.

4. Penyerapan Tenaga Kerja (Y)

Yang dimaksud penyerapan tenaga kerja adalah banyaknya pekerja dan karyawan yang terserap pada industri kecil dan menengah di kota Makassar.



BAB III

METODE PENELITIAN

A. Jenis Penelitian

Penelitian ini merupakan jenis penelitian lapangan (*Field Research*) yang bersifat deskriptif-kuantitatif, yaitu mendeskripsi secara sistematis, faktual dan akurat terhadap suatu perlakuan pada wilayah tertentu mengenai hubungan sebab-akibat berdasarkan pengamatan terhadap akibat yang ada, kemudian menduga faktor sebagai penyebab melalui pendekatan kuantitatif khususnya mengenai pengaruh nilai produksi, investasi, dan jumlah unit usaha terhadap penyerapan tenaga kerja pada sektor industri kecil dan menengah di kota Makassar.

Tujuan dari penelitian kuantitatif adalah mengembangkan dan menggunakan model-model matematis, teori-teori dan hipotesis yang berkaitan dengan fenomena alam. Penelitian kuantitatif banyak digunakan dalam ilmu-ilmu alam maupun ilmu sosial.

Agar penelitian ini lebih spesifik dalam cakupannya, maka penelitian ini menggunakan sistem rentang waktu (*Time series*), dimana data yang dikumpulkan dihitung berdasarkan data sembilan tahun terakhir (tahun 2008 sampai 2016).

B. Lokasi Penelitian

Dalam penelitian ini, lokasi yang diambil adalah kota Makassar secara keseluruhan. Sedangkan proses pengambilan data untuk data penyerapan tenaga

kerja, jumlah unit usaha, nilai investasi, dan nilai produksi dilakukan melalui dinas perdagangan Kota Makassar serta Badan Pusat Statistik (BPS) di Kota Makassar.

C. Jenis dan Sumber Data

Jenis data yang digunakan dalam penelitian ini, yakni data sekunder atau data yang diambil dari dinas terkait di kota Makassar. Data sekunder sendiri adalah data yang mendukung data primer yaitu segala bentuk data yang diperoleh melalui kepustakaan (*library research*) baik berupa majalah, jurnal, artikel maupun dari berbagai hasil penelitian sebelumnya yang berhubungan dengan pembahasan dalam skripsi ini.

D. Metode Pengumpulan Data

Metode pengumpulan data merupakan langkah yang paling strategis dalam meneliti, disebabkan tujuan yang ingin dicapai adalah untuk mendapatkan data. Untuk itu yang perlu dilakukan terlebih dahulu adalah mengetahui metode pengumpulan data, maka sudah menjadi kewajiban bagi peneliti untuk mengetahui metode yang dipakai sehingga jelas dan memenuhi standar dalam memperoleh data.

Oleh karena itu, peneliti menggunakan metode pengumpulan data dengan melakukan dokumentasi ke tempat penelitian yaitu di dinas-dinas terkait seperti Dinas Perdagangan kota Makassar dan Badan Pusat Statistik (BPS) Kota Makassar dengan data yang dibutuhkan data penyerapan tenaga kerja, nilai produksi, investasi, dan jumlah unit usaha selama sembilan tahun yaitu mulai 2008 sampai 2016.

E. Metode Analisis Data

Model yang digunakan untuk menganalisis keterkaitan antara variabel tersebut, yaitu menggunakan metode Kuadrat Terkecil Biasa atau *Ordinary Least Square (OLS)*. Dimana dalam metode ini *Ordinary Least Square (OLS)* adalah untuk menguji pengaruh dua atau lebih variabel independen terhadap satu variabel dependen.⁴² Penelitian ini menggunakan analisis linear berganda dengan data runtut waktu (*time series*). Secara matematis model persamaan dalam penelitian ini adalah sebagai berikut :

$$Y = f(X_1, X_2, X_3) \dots \dots \dots 3.1$$

$$Y = \alpha + \beta_1 X_1 + \beta_2 X_2 + \beta_3 X_3 + \mu \dots \dots \dots 3.2$$

$$\ln Y = \alpha + \beta_1 X_1 + \beta_2 \ln X_2 + \beta_3 \ln X_3 + \mu \dots \dots \dots 3.3$$

Dimana :

Y = Penyerapan Tenaga Kerja

X₁ = Nilai Produksi

X₂ = Investasi

X₃ = Jumlah Unit Usaha

α = Koefisien Konstanta

β₁, β₂, β₃ = Parameter Estimasi Regresi

μ = *Error Term*

⁴²Bani Ahmad Saebani, *Metode Penelitian* (Bandung: Pustaka Setia, Ed.I. 2008), h.199.

1. Uji Asumsi Klasik

Untuk mengambil kesimpulan berdasarkan hasil regresi, maka model persamaan harus terbebas dari penyimpangan asumsi klasik. Dalam penelitian ini dikhususkan pada penelahan gejala heteroskedastisitas, autokorelasi dan multikolinearitas.

a. Pengujian Heteroskedastisitas

Heteroskedastisitas adalah penyebaran yang tidak sama atau adanya varians yang tidak sama dari setiap unsur gangguan. Uji heteroskedastisitas bertujuan untuk menguji apakah dalam model regresi terjadi ketidaksamaan varians dari residual satu pengamatan ke pengamatan yang lain. Model regresi yang baik adalah yang homoskedastisitas atau tidak terjadi heteroskedastisitas.⁴³

Untuk membuktikan tidak ada heteroskedastisitas, maka pada penelitian ini akan digunakan uji *white heteroscedasticity*. Uji ini dilakukan dengan meregresikan residual kuadrat sebagai variabel dependen ditambah dengan kuadrat variabel independen kemudian ditambah lagi dengan perkalian dua variabel independen. Prosedur pengujian dilakukan dengan hipotesis sebagai berikut:

Ho : $p \geq 0,05$ maka tidak ada heteroskedastisitas

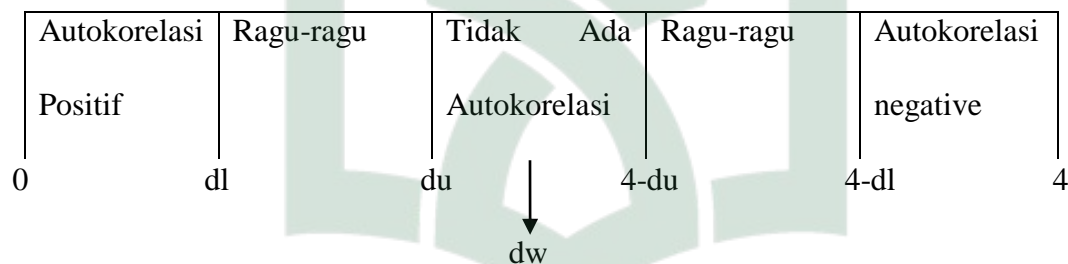
H1 : $p \leq 0,05$ maka ada heteroskedastisitas

⁴³ Puput Melati. *Pengaruh Ketersediaan Tenaga Kerja, Infrastruktur, Pendapatan Perkapita dan Suku Bunga Terhadap Investasi Industry Kota Semarang*, (Skripsi:2011).

Jika probability $\leq 5\%$ maka H_0 ditolak dan H_1 diterima begitu pula sebaliknya jika probability $\geq 5\%$ maka H_0 diterima dan H_1 ditolak.

b. Pengujian Autokorelasi

Autokorelasi adalah keadaan dimana variabel pengganggu pada periode tertentu berkorelasi dengan variabel pengganggu pada periode lain. Jika terdapat autokorelasi, maka parameter yang diestimasi akan bias dan variannya tidak minimal. Dalam penelitian ini autokorelasi dideteksi dengan menggunakan metode Durbin Watson (DW test). Nilai DW yang diperoleh dibandingkan dengan dL pada tabel statistik dari Durbin Watson.



Kemudian pengambilan keputusan ada tidaknya autokorelasi, didasarkan atas hal berikut ini :

- 1) Bila nilai DW terletak antara batas atas atau *upper bound* (du) dan (4-du), maka koefisien autokorelasi sama dengan nol, berarti tidak terjadi gejala autokorelasi.
- 2) Bila nilai DW lebih rendah daripada batas bawah atau *lower bound* (dl), maka koefisien autokorelasi lebih besar daripada nol, berarti terjadi autokorelasi positif.

- 3) Bila nilai DW lebih besar dari pada $(4-dI)$, maka koefisien autokorelasi lebih kecil dari pada nol, berarti terjadi autokorelasi negatif.
- 4) Bila DW terletak di antara batas atas (d_u) dan batas bawah (d_l) atau DW terletak antara $(4-d_u)$ dan $(4-d_l)$, maka hasilnya tidak dapat disimpulkan.

Apabila terjadi pelanggaran pada asumsi ini maka tindakan perbaikan model adalah dengan melakukan transformasi dengan cara mensubstitusi nilai p , dimana nilai p dihitung berdasarkan nilai d pada model asli. Nilai $p=1-(d/2)$, dimana nilai d = nilai Durbin Watson.

Tabel 3.1 Kriteria pengujian Autokorelasi

Null Hipotesis	Hasil Estimasi	Kesimpulan
H_0	$0 < d_w < d_l$	Tolak
H_0	$d_l \leq d_w \leq d_u$	Tidak ada kesimpulan
H_1	$4 - d_l < d_w < 4$	Tolak
H_1	$4 - d_u \leq d_w \leq 4 - d_l$	Tidak ada kesimpulan
Tidak ada autokorelasi, baik positif maupun negatif	$D_u < d_w < 4 - d_u$	Diterima

Pada pengujian autokorelasi juga akan digunakan uji *Serial Correlation LM Test*. Uji ini dilakukan dengan cara mencari nilai probability dari $Obs \cdot R$ -squared dan membandingkannya dengan tingkat kesalahan ($\alpha = 5\%$), dengan kriteria:

$H_0 : p \geq 0,05$ maka tidak ada autokorelasi

$H_1 : p \leq 0,05$ ada autokorelasi

Jika probability $\leq 5\%$, maka H_0 ditolak dan H_1 diterima, begitu pula sebaliknya, jika probability $\geq 5\%$ maka H_0 diterima dan H_1 ditolak.

c. Pengujian Multikolinearitas

Multikolinearitas merupakan suatu keadaan dimana salah satu atau lebih variabel bebasnya dapat dinyatakan sebagai kombinasi linier dari variabel bebas lainnya. Menurut Damodar Gujarati, dikatakan bahwa konsekuensi dari multikolinearitas sempurna di antara X, koefisien regresinya tak tertentu dan kesalahan standarnya tak terhingga. Jika kolinearitas tingkatnya tinggi tapi tidak sempurna, penaksiran koefisien regresi adalah mungkin, tetapi kesalahan standarnya cenderung untuk besar. Sebagai hasilnya, nilai populasi dari koefisien tidak dapat ditaksir dengan tepat.⁴⁴

Pada penelitian ini akan digunakan uji *correlations test*. Cara yang digunakan untuk mendeteksi ada atau tidaknya multikolinearitas di dalam model adalah dengan melihat matriks koefisien korelasi. Jika koefisien korelasi antara masing-masing variabel bebas lebih besar dari 0,8, berarti terjadi multikolinearitas dalam model regresi.

2. Uji Hipotesis

a. Uji Koefisien Determinasi (R^2)

Pengujian ini dimaksudkan untuk menentukan seberapa besar variabel tak bebas yang dapat dijelaskan oleh variasi variabel-variabel bebasnya dengan menggunakan perhitungan koefisien determinasi (*determination coefficient*) yang disimbolkan dengan R^2 . Nilai koefisien determinasi adalah diantara nol dan satu ($0 < R^2 < 1$). Secara sistematis dirumuskan sebagai berikut:

⁴⁴ Damodar Gujarati. *Ekonometrika Dasar (terjemahan)*, (Jakarta: Erlangga, 2001), h. 157.

- a. Jika nilai R^2 kecil (mendekati nol), berarti kemampuan variabel bebas dalam menjelaskan variabel dependen amat terbatas, maka dapat disimpulkan antara variabel bebas dan variabel tak bebas tidak ada keterkaitan.
- b. Jika nilai R^2 mendekati 1 (satu), berarti variabel independent memberikan hampir semua informasi yang dibutuhkan untuk memprediksi variabel dependen, maka dapat disimpulkan antara variabel bebas dan variabel tak bebas ada keterkaitan

b. Uji F (Simultan)

Pengujian ini dimaksudkan untuk mengetahui apakah variabel bebas secara bersama-sama mempunyai pengaruh terhadap variabel tak bebas. Hipotesis statistik dalam pengujian ini adalah :

$H_0 : b_1, b_2, b_3 = 0$, artinya variabel bebas secara bersama-sama tidak berpengaruh terhadap variabel tak bebas.

$H_1 : b_1, b_2, b_3 \neq 0$, artinya variabel bebas secara bersama-sama berpengaruh terhadap variabel tak bebas.

Pengujian ini dilakukan sebagai berikut :

Apabila F lebih besar dari 0,05 maka dapat disimpulkan terima H_0 tolak dan H_1 diterima yang artinya semua variabel bebas bukan merupakan penjelas yang signifikan terhadap variabel tak bebas atau variabel bebas secara bersama-sama tidak berpengaruh terhadap variabel tak bebas.

Apabila F lebih kecil dari 0,05 maka dapat disimpulkan H_0 terima dan H_1 ditolak yang artinya semua variabel bebas merupakan penjelas yang signifikan atau variabel bebas secara bersama-sama berpengaruh terhadap variabel tak bebas.

c. Uji t (Parsial)

Pengujian ini dimaksudkan untuk melihat apakah secara individual variabel bebas mempunyai pengaruh terhadap variabel tak bebas, dengan asumsi variabel bebas lainnya konstan. Hipotesis yang dilakukan sebagai berikut :

$H_0 : b_i = 0$, artinya suatu variabel bebas tidak berpengaruh terhadap variabel tak bebas.

$H_1 : b_i > 0$, artinya suatu variabel bebas berpengaruh terhadap variabel tak bebas.

Pengujian ini dilakukan sebagai berikut :

Apabila nilai probability lebih besar dari 0,05 maka dapat disimpulkan H_0 diterima dan H_1 ditolak yang artinya suatu variabel bebas bukan merupakan penjelas yang signifikan terhadap variabel tak bebas atau variabel bebas secara individual tidak berpengaruh terhadap variabel tak bebas.

Apabila nilai probability lebih kecil dari 0,05 maka dapat disimpulkan H_0 ditolak dan H_1 diterima yang artinya suatu variabel bebas merupakan penjelas yang signifikan dan positif terhadap variabel tak bebas atau variabel bebas secara individual berpengaruh terhadap variabel tak bebas.

BAB IV

HASIL DAN PEMBAHASAN

A. Gambaran Umum Kota Makassar

1. Kondisi Topografi dan Geografis

Secara geografis kota Makassar terletak pada posisi $119^{\circ}24'17''38$ Bujur Timur – $5^{\circ}8'6''19$ Lintang Selatan. Luas wilayah ini sekitar $175,77 \text{ Km}^2$ atau sekitar 0,28% dari luas total provinsi Sulawesi Selatan. Sedangkan terdapat pula luas kota Makassar yang telah tercatat yaitu sekitar $175,77 \text{ Km}^2$ yang didalamnya memiliki 14 wilayah yang terbagi atas beberapa wilayah kecamatan. Posisi kota ini terletak dibagian barat provinsi Sulawesi Selatan dengan batas administrasi sebagai berikut :

Sebelah utara : berbatasan dengan kabupaten Maros

Sebelah selatan : berbatasan dengan kabupaten Gowa

Sebelah timur : berbatasan dengan kabupaten Maros

Sebelah barat : berbatasan dengan Selat Makassar

Kecamatan yang memiliki wilayah paling luas adalah kecamatan Biringkanaya dengan luas area $48,22 \text{ Km}^2$ atau 27,43 persen dari luas kota Makassar dengan jumlah kelurahan yaitu 7. Berikutnya adalah kecamatan Tamalanrea dengan luas wilayah sebesar $31,84 \text{ Km}^2$ atau 18,11 persen dari luas kota Makassar dengan jumlah kelurahan sebesar 10 dan yang menempati urutan ketiga adalah kecamatan Manggala $24,14 \text{ Km}^2$ atau 13,73 persen dari luas kota Makassar dengan jumlah

kelurahan 6. Sedangkan kecamatan yang memiliki luas paling kecil adalah kecamatan Mariso dengan luas wilayah sebesar 1,82 Km² atau 1,04 persen dari luas kota Makassar tetapi memiliki jumlah kelurahan sebesar 9 lebih banyak dari kecamatan Biringkanaya. Disusul dengan kecamatan Wajo sebesar 1,99 Km² atau 1,13 persen dari luas kota Makassar. Sedangkan kecamatan Bontoala merupakan kecamatan terkecil ketiga dengan luas wilayah sebesar 2,10 Km² atau 1,19 persen dari luas kota Makassar.

Tabel 4.1 Persentase Luas Kecamatan
Di Kota Makassar

No	Kecamatan	Kelurahan	RW	RT	Luas Area (Km ²)	Persentase Terhadap Luas Kota Makassar
1	Mariso	9	47	246	1,82	1,04
2	Mamajang	13	56	238	2,25	1,28
3	Tamalate	10	69	369	20,21	11,50
4	Rappocini	10	37	139	9,23	5,25
5	Makassar	14	45	169	2,52	1,43
6	Ujung Pandang	10	57	257	2,63	1,50
7	Wajo	8	77	464	1,99	1,14
8	Bontoala	12	50	199	2,10	1,19
9	Ujung Tanah	12	90	473	5,94	3,38
10	Tallo	15	108	532	5,83	3,32
11	Panakkukang	11	105	505	17,05	9,70
12	Manggala	6	66	366	24,14	13,73
13	Biringkanaya	7	106	566	48,22	27,43
14	Tamalanrea	6	67	330	31,84	18,11
Jumlah		143	980	4.867	175,77	100

Sumber : Makassar dalam Angka, 2017

Tabel 4.1 dapat memberikan penjelasan bahwa diantara ke 14 kecamatan di kota Makassar, kecamatan Biringkanaya merupakan kecamatan yang paling luas wilayahnya yaitu sekitar 48,22 Km² atau sekitar 27,43 dari total luas wilayah kota

Makassar. Di wilayah ini terdapat 7 kelurahan yang terbagi atas 106 RW dan 566 RT. Kemudian kecamatan terpadat adalah kecamatan Panakkukang dengan luas hanya sekitar 17,05 Km² atau sekitar 9,70 dari total luas kota Makassar secara keseluruhan. Diwilayah ini terdapat 11 wilayah kelurahan yang terbagi atas 105 RW dan 505 RT. Sedangkan wilayah terkecil dari beberapa wilayah kecamatan di Kota Makassar adalah wilayah kecamatan Mariso dengan luas hanya sekitar 1,82 Km² atau sekitar 1,04 dari total luas wilayah kota Makassar. Wilayah ini merupakan wilayah tertua di kota Makassar dimana sebagian besar wilayahnya berada di tengah kota Makassar. Untuk membagi wilayah menjadi beberapa pemerintahan terkecil maka di wilayah ini terdapat 9 kelurahan yang dibagi lagi menjadi sekitar 47 wilayah RW dan 246 RT di masing-masing wilayah.

2. Kondisi Demografi Kota Makassar

Komposisi penduduk menurut jenis kelamin dapat ditunjukkan dengan melihat ratio jenis kelamin penduduk kota Makassar yaitu sekitar 97,56% yang artinya setiap 100 penduduk wanita maka terdapat 98 penduduk laki-laki di kota Makassar. Secara keseluruhan luas kota Makassar yaitu sekitar 175,77 Km² yang di dalamnya terdapat sekitar 14 wilayah kecamatan. Diantara wilayah kecamatan ini memiliki penduduk yang tersebar baik di tengah pelosok kota ataupun di pinggir kota Makassar.

Tabel 4.2 Sebaran Penduduk Berdasarkan Jenis Kelamin
di Kecamatan Kota Makassar

No	Kecamatan	Jenis Kelamin		Jumlah Penduduk Per Kecamatan
		Laki-laki	Perempuan	
1	Mariso	29.564	29.251	58.815
2	Mamajang	29.757	31.022	60.779
3	Tamalate	94.571	96.123	190.694
4	Rappocini	78.724	83.815	162.539
5	Makassar	41.817	42.579	84.396
6	Ujung Pandang	13.347	14.931	28.278
7	Wajo	15.041	15.681	30.722
8	Bontoala	27.435	28.808	56.243
9	Ujung Tanah	24.598	24.824	48.882
10	Tallo	69.446	69.152	138.598
11	Panakkukang	72.720	74.284	146.968
12	Manggala	67.680	67.369	135.049
13	Biringkanaya	97.948	98.664	196.612
14	Tamalanrea	54.399	56.427	110.826
Jumlah		717.047	732.354	1.449.401

Sumber : Makassar dalam Angka, 2017

3. Keadaan Perekonomian

a. Struktur Ekonomi Kota Makassar

Struktur perekonomian pada suatu wilayah digambarkan oleh besarnya peranan dari besarnya masing-masing sektor ekonomi dalam menciptakan total pendapatan. Salah satu ciri suatu wilayah dikatakan perekonomiannya cukup mapan yaitu apabila struktur ekonominya didominasi oleh sektor tersier, salah satunya yaitu industri pengolahan. Struktur ekonomi pada sektor pengolahan yaitu paling besar kontribusinya terhadap pembentukan pendapatan Kota Makassar yaitu sektor perdagangan hotel dan restoran yakni sebesar 29,43 persen. Sementara urutan kedua adalah sektor industri pengolahan yaitu sebesar 18,90 persen. Hal ini menunjukkan

bahwa sektor industri memberikan kontribusi terhadap pembentukan pendapatan. Besarnya peranan sektor memberikan suatu indikator dimana kondisi ekonomi Kota Makassar dikatakan relatif mapan.

b. Pertumbuhan Ekonomi Kota Makassar

Pertumbuhan ekonomi merupakan suatu ukuran yang menggambarkan perkembangan suatu perekonomian dalam suatu tahun tertentu apabila dibandingkan dengan tahun sebelumnya.

Salah satu indikator untuk menilai keberhasilan pembangunan suatu daerah adalah pertumbuhan ekonomi yang tinggi. Pertumbuhan ekonomi diharapkan mampu meningkatkan kemampuan faktor-faktor produksi yang merangsang bagi berkembangnya ekonomi daerah dalam skala yang lebih besar.

Dalam pembahasan ini akan diperhatikan berapa besar pertumbuhan ekonomi di Kota Makassar dari tahun 2006-2015 dimana data yang digunakan untuk melihat pertumbuhan ekonomi adalah data PDRB atas dasar harga konstan. Perkembangan PDRB untuk Kota Makassar selama tahun 2006-2015 terus mengalami perubahan dari tahun ke tahun seiring dengan berkembangnya kegiatan perekonomian setelah mengalami kelesuan akibat krisis ekonomi yang berkepanjangan. Perkembangan PDRB di Kota Makassar dari tahun 2006-2015 secara umum dapat dilihat pada tabel sebagai berikut:

Dari Tabel 4.3 diperoleh gambaran umum pertumbuhan ekonomi yang dicapai di Kota Makassar selama periode tahun 2006-2015, sangat baik karena selama kurun waktu 10 tahun rata-rata pertumbuhan ekonomi Kota Makassar sebesar 8,09

pertahun. Ini memberikan indikasi besarnya pengaruh perekonomian Kota Makassar terhadap pertumbuhan ekonomi di Kota Makassar.

Tabel 4.3 Perkembangan (PDRB) di Kota Makassar
Tahun 2006-2015

Tahun	PDB Atas Dasar Harga Konstan (Miliar Rupiah)	Pertumbuhan Ekonomi (%)
2006	44.215.900	-
2007	44.899.500	8,11
2008	48.904.000	10,52
2009	53.363.300	9,20
2010	58.607.400	9,83
2011	64.262.600	9,65
2012	70.614.200	9,88
2013	76.907.400	8,91
2014	82.592.000	7,39
2015	88.740.213	7,44
RATA-RATA		8,09

Sumber : BPS Provinsi Sulawesi Selatan

Namun secara umum, peningkatan Produk Domestik Regional Bruto (PDRB) Kota Makassar ini dipengaruhi oleh sektor-sektor yang dominan yaitu sektor industri pengolahan, sektor perdagangan, hotel dan restoran serta angkutan dan komunikasi yang memberikan kontribusi sangat besar pada pertumbuhan ekonomi.

B. Gambaran Umum Variabel Yang Diteliti

Berdasarkan hasil pengumpulan data yang diperoleh, maka dapat digambarkan variabel-variabel yang masuk dalam penelitian ini secara lengkap apakah variabel

independen berpengaruh terhadap variabel dependen. Adapun variabel dependen dan variabel independen yang akan dibahas adalah sebagai berikut :

1. Penyerapan Tenaga Kerja

Tenaga Kerja adalah setiap orang laki-laki atau wanita yang sedang dalam dan/atau akan melakukan pekerjaan, baik didalam maupun di luar hubungan kerja guna menghasilkan barang atau jasa untuk memenuhi kebutuhan masyarakat. Menurut Badan Pusat Statistik (BPS) penduduk usia kerja didefinisikan sebagai penduduk yang berumur 15 tahun ke atas, dan dibedakan sebagai Angkatan Kerja dan bukan angkatan kerja. Pertumbuhan penduduk tiap tahun akan berpengaruh terhadap pertumbuhan angkatan kerja.⁴⁸

Penyerapan tenaga kerja merupakan modal dasar bagi perkembangan dan pertumbuhan ekonomi, dimana tenaga kerja mempunyai kemampuan dalam menciptakan nilai tambah berbeda antar kelompok usaha satu dengan yang lainnya.

Banyak tenaga kerja yang tersedia tetapi tidak dapat diserap oleh industri hal ini dikarenakan keahlian tenaga kerja tidak sesuai dengan yang dibutuhkan oleh industri, di sinilah perlunya peranan pemerintah untuk melakukan pendidikan atau pelatihan terhadap tenaga kerja agar memiliki *skill* yang dibutuhkan oleh industri.

Mengingat kesempatan kerja yang terbatas tersebut maka pemerintah mengupayakan penciptaan lapangan kerja yang nantinya dapat menampung maupun mengurangi tingkat pengangguran yang berada di tengah masyarakat melalui penciptaan usaha usaha industri kecil dan menengah. Semakin bertambahnya jumlah

⁴⁸ Badan Pusat Statistik. *Makassar dalam Angka 2016*

industri kecil dan menengah tentunya akan membawa dampak sangat luas terhadap penyerapan tenaga kerja. Berikut ini data tentang jumlah tenaga kerja yang terserap dalam industri kecil dan menengah di Kota Makassar.

Tabel 4.4 Perkembangan Tenaga Kerja yang Terserap dalam Industri Kecil Dan Menengah Di Kota Makassar Tahun 2008-2016

Tahun	Tenaga Kerja (Jiwa)
2008	562
2009	955
2010	1.300
2011	1.631
2012	2.521
2013	721
2014	558
2015	749
2016	229

Sumber: Dinas Perdagangan Kota Makassar

Berdasarkan Tabel 4.4 dapat kita lihat bahwa data tenaga kerja dari tahun 2008-2016 cukup berfluktuatif sebagaimana pada tahun 2011 memiliki tenaga kerja yang cukup besar yaitu 1.631 orang, kemudian pada tahun 2013 mengalami penurunan yaitu sekitar 721 orang sampai pada tahun 2016 banyaknya tenaga kerja pada sektor industri kecil dan menengah di kota Makassar hanya sebesar 229 orang.

2. Nilai Produksi

Teori produksi merupakan suatu aktifitas yang memberikan nilai guna suatu barang dan jasa untuk memenuhi kebutuhan manusia. Sebuah fungsi produksi dapat berbentuk tabel atau matematis yang menunjukkan jumlah output maksimum yang dapat dihasilkan berdasarkan suatu kelompok input yang dispesifikasikan, dengan

mengingat teknologi yang ada.⁴⁹ Berikut ini data tentang nilai produksi dalam industri kecil dan menengah di Kota Makassar.

Tabel 4.5 Perkembangan Nilai Produksi dalam Industri Kecil Dan Menengah Di Kota Makassar Tahun 2008-2016

Tahun	Produksi (Rp)
2008	232.741.665.000,00
2009	125.753.794.000,00
2010	229.290.525.000,00
2011	264.191.491.000,00
2012	311.541.044.500,00
2013	143.052.571.000,00
2014	329.072.865.000,00
2015	235.430.700.406,00
2016	288.606.849.786,00

Sumber: Dinas Perdagangan Kota Makassar

Berdasarkan Tabel 4.5 kita dapat melihat nilai produksi pada sektor industri kecil dan menengah yang ada di kota Makassar pada tahun 2008 sebesar Rp 232.741.665.000 dan pada tahun 2009 sebesar Rp 125.753.794.000 dan 2010 hampir sama dengan peningkatan yang dicapai pada tahun 2011 sebesar Rp 264.191.491.000 dan 2014 meningkat secara drastis yaitu sebesar Rp 329.072.865.000.

3. Nilai Investasi

Investasi merupakan pengeluaran perusahaan secara keseluruhan yang mencakup pengeluaran untuk membeli bahan baku atau material, mesin-mesin dan peralatan pabrik serta semua modal lain yang diperlukan dalam proses produksi, pengeluaran untuk keperluan bangunan kantor, bangunan tempat tinggal karyawan dan bangunan konstruksi

⁴⁹Sadono Sukirno, *Teori Pengantar Mikroekonomi* (Jakarta: PT. Raja Grafindo Persada, 2013), h. 54

lainnya juga perubahan nilai stok atau barang cadangan sebagai akibat dari perubahan jumlah dan harga.

Berikut adalah data investasi pada sektor industri kecil dan menengah di Kota Makassar tahun 2008-2016:

Tabel 4.6 Perkembangan Investasi pada Sektor Industri Kecil dan Menengah di Kota Makassar Tahun 2008-2016

Tahun	Investasi (Rp)
2008	25.921.038.000,00
2009	49.671.375.000,00
2010	73.595.360.000,00
2011	61.372.100.000,00
2012	287.150.350.000,00
2013	45.624.000.000,00
2014	43.899.380.000,00
2015	79.136.858.000,00
2016	103.762.830.000,00

Sumber: Dinas Perdagangan Kota Makassar

Seperti yang terlihat pada Tabel 4.6 yaitu nilai Investasi dalam Industri kecil dan menengah yang ada di kota Makassar mengalami fluktuasi. Hal ini dapat kita lihat bahwa pada tahun 2008 menunjukkan angka terendah yaitu hanya sebanyak Rp. 25.921.038.000, sedangkan ditahun 2012 menunjukkan angka tertinggi yaitu sebanyak Rp. 287.150.350.000,

4. Jumlah Unit Usaha

Badan Pusat Statistik mendefinisikan unit usaha adalah unit yang melakukan kegiatan yang dilakukan oleh perseorangan atau rumah tangga maupun suatu badan dan mempunyai kewenangan yang ditentukan berdasarkan kebenaran lokasi

bangunan fisik, dan wilayah operasinya. Secara umum, pertumbuhan unit usaha suatu sektor dalam hal ini industri kecil dan menengah pada suatu daerah akan menambah jumlah lapangan pekerjaan. Hal ini berarti permintaan tenaga kerja juga bertambah.⁵⁰

Sektor IKM mempunyai nilai proporsi unit usaha yang besar terhadap total usaha nasional. Kemampuan IKM dalam meningkatkan unit usaha mampu menunjang usaha pemerintah dalam pengentasan pengangguran. Berikut ini data tentang jumlah unit usaha di industri kecil dan menengah di Kota Makassar

Tabel 4.7 Perkembangan Jumlah Unit Usaha Di Industri Kecil Dan Menengah di Kota Makassar Tahun 2008-2016

Tahun	Jumlah Unit Usaha
2008	89
2009	121
2010	186
2011	177
2012	259
2013	72
2014	49
2015	56
2016	66

Sumber: Dinas Perdagangan Kota Makassar

Berdasarkan Tabel 4.5 di atas, terlihat bahwa jumlah unit usaha pada sektor industri kecil dan menengah mengalami fluktuasi. Pada tahun 2008 hingga tahun 2012 jumlah unit usaha meningkat dari 89 pada tahun 2008 menjadi 259 unit usaha pada tahun 2012. Pada tahun 2013 dan tahun 2016 mengalami penurunan dari tahun ketahun hingga 66 unit usaha.

⁵⁰Badan Pusat Statistik. Makassar dalam Angka 2016.

C. Hasil Pengolahan Data

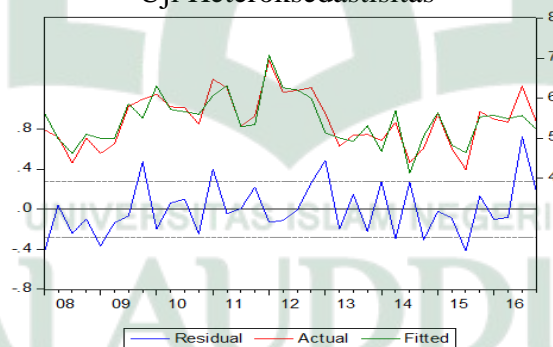
1. Analisis Uji Asumsi Klasik

Analisis uji prasyarat dalam penelitian ini menggunakan uji asumsi klasik sebagai salah satu syarat dalam menggunakan analisis kolerasi. Adapun pengujiannya,yaitu :

a. Uji Heteroskedastisitas

Untuk membuktikan tidak ada heteroskedastisitas, maka pada penelitian iniakan digunakan uji *white heteroscedasticity*.Adapun hasil uji heteroskedastisitas dengan menggunakan *evIEWS 6*, dapat dilihat sebagai berikut:

Gambar 4.1
Uji Heteroksedastisitas



Sumber: *EvIEWS 6, 2017 (diolah)*

Dengan hasil di atas kita menduga tidak terjadi heteroskedastisitas, karena residualnya tidak membentuk pola tertentu, dengan kata lainnya residualnya cenderung konstan. Untuk membuktikan bahwa tidak terdapat heteroksedastisitas dapat kita lihat pada hasil uji *white heteroscedasticity*

Tabel 4.8
Hasil Uji Heteroskedastisitas

Heteroskedasticity Test: White			
Obs*R-squared	2.149061	Prob. Chi-Square(3)	0.5421

Sumber: Eviews 6, 2017 (diolah)

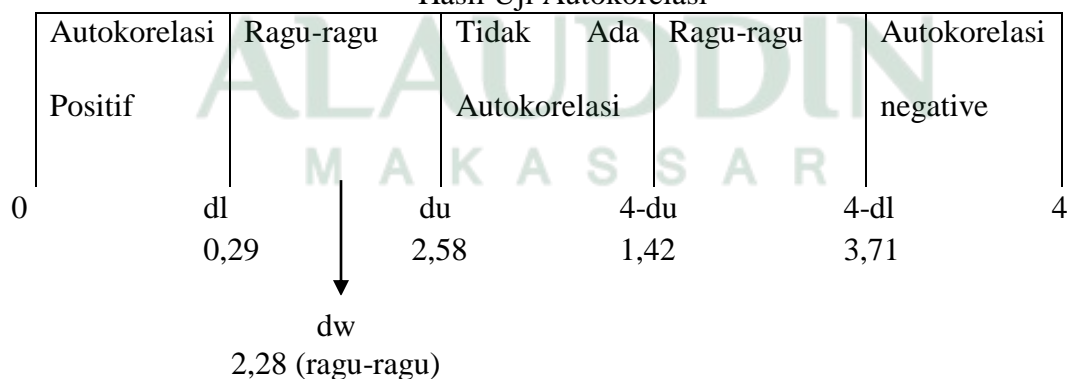
Pada tabel 4.8 menunjukkan nilai probability = 0,5421 > 0,05, maka H_0 diterima dan H_1 ditolak. Kesimpulannya adalah dengan tingkat keyakinan 95%, dapat dikatakan bahwa tidak terdapat heteroskedastisitas dalam model regresi.

b. Uji Autokorelasi

Metode untuk mendeteksi ada tidaknya autokorelasi adalah dengan menggunakan pengujian nilai *Durbin Watson (DW Test)*. Jika nilai DW lebih besar batas atas (du) dan kurang dari jumlah variabel independen, maka dapat disimpulkan bahwa tidak ada autokorelasi. Pada pengujian autokorelasi juga akan digunakan uji *Serial Correlation LM Test*.

Uji autokorelasi adalah sebagai berikut:

Gambar 4.2
Hasil Uji Autokorelasi



Pada pengujian autokorelasi pada gambar 4.2 menunjukkan bahwa nilai Durbin Watson sebesar 2,28 yang menggambarkan bahwa $dl < dw < du$, sehingga dapat disimpulkan bahwa terdapat keragu-raguan dalam model regresi.

Tabel 4.9
Hasil Uji Autokorelasi

Breusch-Godfrey Serial Correlation LM Test:			
Obs*R-squared	2.534498	Prob. Chi-Square(2)	0.2816

Sumber: *Eviews 6, 2017 (diolah)*

Kemudian dipertegas pada hasil Uji *Serial Correlation LM Test* menunjukkan bahwa $probability = 0,2816 > 0,05$, maka H_0 diterima dan H_1 ditolak. Kesimpulannya adalah dengan tingkat keyakinan 95%, dapat dikatakan bahwa tidak terdapat autokorelasi dalam model regresi.

c. Uji Multikolinearitas

Uji ini digunakan untuk menguji apakah dalam model regresi ditemukan adanya korelasi antara variabel independen. Pada penelitian ini akan digunakan uji *correlations test*. Apabila koefisien korelasi antara masing-masing variabel bebas lebih besar dari 0,8, berarti terjadi multikolinearitas dalam model regresi.

Tabel 4.10
Hasil Uji multikolinearitas

	X1	X2	X3
X1	1	0,678318	0,175618
X2	0,678318	1	0,407552
X3	0,175618	0,407552	1

Sumber: *Eviews 6, 2017 (diolah)*

Berdasarkan Tabel 4.10 dapat kita lihat bahwa tidak terdapat variabel yang memiliki nilai lebih dari 0,8 sehingga dapat disimpulkan tidak terjadi multikolinearitas dalam model regresi.

1. Analisis Regresi Linear Berganda.

Persamaan regresi dapat dilihat dari tabel hasil uji regresi berdasarkan output *Eviews 6* terhadap variabel-variabel yaitu Nilai Produksi (X_1), Investasi (X_2), Jumlah Unit Usaha (X_3) Penyerapan Tenaga Kerja (Y) di Kota Makassar ditunjukkan pada tabel 4.11 berikut:

Tabel 4.11
Rekapitulasi Hasil Uji regresi

Variable	Coefficient	Std. Error	t-Statistic	Prob.
C	-7.704986	1.655790	-4.653358	0.0001
X1	0.186735	0.091501	2.040789	0.0496
X2	0.288183	0.080641	3.573646	0.0011
X3	0.571757	0.083165	6.874956	0.0000
R-squared	0.828560	Durbin-Watson stat		2.289882
Adjusted R-squared	0.812488	Prob(F-statistic)		0.000000
Sum squared resid	2.520276			
F-statistic	51.55150			
Dependent Variabel: Y				

Sumber: *Eviews 6, 2017 (diolah)*

Berdasarkan pada hasil koefisien regresi (β) pada Tabel 4.11 maka diperoleh persamaan regresi sebagai berikut:

$$\ln Y = -\alpha + \beta_1 X_1 + \beta_2 X_2 + \beta_3 X_3 + \mu$$

$$Y = -7,7049 + 0,186 X_1 + 0,288 X_2 + 0,571 X_3 + \mu$$

Hasil dari persamaan regresi tersebut dapat diinterpretasikan sebagai berikut:

- a. Nilai koefisien α sebesar -7,705, angka tersebut menunjukkan bahwa jika Nilai Produksi (X_1), Investasi (X_2) dan Jumlah Unit Usaha (X_3) tidak terjadi perubahan atau konstan, maka memungkinkan terjadinya penurunan terhadap Penyerapan Tenaga Kerja 7,705.
- b. Nilai koefisien β_1 sebesar 0,186, hal ini menunjukkan bahwa jika terjadi kenaikan Nilai Produksi 1% maka penyerapan tenaga kerja akan mengalami kenaikan sebesar variabel pengalinya 0,186 dengan asumsi variabel Investasi (X_2) dan Jumlah Unit Usaha (X_3) dianggap konstan.
- c. Nilai koefisien β_2 sebesar 0,288 menunjukkan bahwa jika terjadi kenaikan pada Investasi sebesar 1% maka penyerapan tenaga kerja juga akan mengalami kenaikan sebesar variabel pengalinya 0,288 dengan asumsi variabel Nilai Produksi (X_1) dan Jumlah Unit Usaha (X_3) dianggap konstan.
- d. Nilai koefisien β_3 sebesar 0.571, hal ini menunjukkan bahwa jika terjadi kenaikan pada jumlah unit usaha 1% maka penyerapan tenaga kerja juga akan mengalami kenaikan sebesar variabel pengalinya 0.571 dengan asumsi bahwa variabel Nilai Produksi (X_1) dan Investasi (X_2) dianggap konstan.

2. Uji Hipotesis

Uji hipotesis merupakan jawaban sementara dari rumusan masalah dalam suatu penelitian. Uji hipotesis terbagi atas tiga macam yaitu:

a. Uji Koefisien Determinasi (*R Squared*)

Uji koefisien determinasi ini digunakan untuk mengukur seberapa jauh variabel-variabel bebas dalam menerangkan variabel terikatnya. Nilai koefisien determinasi untuk dua variabel bebas atau lebih ditentukan dengan nilai *R Squared* sebagai berikut:

Tabel 4.12
Koefisien Determinasi (R^2)

R-squared
0,828

Sumber: Eviews 6, 2017 (diolah)

Berdasarkan Tabel 4.12, tampak bahwa hasil dari perhitungan diperoleh nilai koefisien determinasi yang disimbolkan dengan R^2 (*R Squared*) sebesar 0,828. Dengan kata lain hal ini menunjukkan bahwa besar persentase variasi penyerapan tenaga kerja yang bisa dijelaskan oleh variasi dari ketiga variabel bebas yaitu Nilai Produksi, Investasi dan jumlah Unit Usaha sebesar 82,8% sedangkan sisanya sebesar 17,2% dijelaskan oleh variabel-variabel lainnya di luar penelitian.

b. Uji F (Kumulatif)

Uji F merupakan pengujian pengaruh secara kumulatif (bersama-sama) dari variabel Nilai Produksi (X_1), Investasi (X_2) dan Jumlah Unit Usaha (X_3) terhadap Penyerapan Tenaga Kerja (Y). dari hasil analisis diperoleh output pada tabel 4.13 sebagai berikut:

Tabel 4.13
Hasil Uji F (Simultan)

F-statistic	51,551
Prob(F-statistic)	0.000

Sumber: *Eviews 6, 2017 (diolah)*

Dari hasil regresi yang ditunjukkan pada Tabel 4.13 dengan nilai signifikan sebesar 0,000 yang lebih kecil dari taraf signifikan yang digunakan yaitu 0,05. maka hal ini menunjukkan bahwa secara simultan Nilai Produksi (X1), Investasi (X2) dan Jumlah Unit Usaha (X3) berpengaruh signifikan terhadap Penyerapan Tenaga Kerja pada sektor Industri kecil dan menengah di Kota Makassar.

c. Uji t (Parsial)

Uji t dilakukan untuk mengetahui pengaruh secara parsial variabel Nilai Produksi (X1), Investasi (X2) dan Jumlah unit Usaha (X3) terhadap Penyerapan Tenaga Kerja (Y) dan menganggap variabel lain konstan. Dari hasil analisis diperoleh sebagai berikut:

Tabel 4.14
Hasil Uji t (Parsial)

Variable	Coefficient	Prob.	Keterangan
C	-7.704986	0.0001	
X1	0.186735	0.0496	Signifikan
X2	0.288183	0.0011	Signifikan
X3	0.571757	0.0000	Signifikan

Sumber: *Eviews 6,2017 (diolah)*

Berdasarkan Tabel 4.14 pengaruh secara parsial variabel Nilai Produksi, Investasi dan Jumlah Unit Usaha terhadap Penyerapan Tenaga Kerja dapat dilihat dari

arah tanda dan tingkat signifikansi. Hasil pengujian hipotesis secara parsial antara variabel independen dan variabel dependen dapat dianalisis sebagai berikut:

1. Pengaruh Nilai Produksi Terhadap Penyerapan Tenaga Kerja

Variabel Nilai Produksi (X1) menunjukkan bahwa nilai $\text{Prob} < \alpha$ ($0,049 < 0,05$), berarti variabel Nilai Produksi berpengaruh signifikan terhadap penyerapan tenaga kerja.

2. Pengaruh Investasi terhadap Penyerapan Tenaga Kerja

Variabel Investasi (X2) menunjukkan bahwa nilai $\text{Prob} < \alpha$ ($0,001 < 0,05$), berarti variabel Investasi berpengaruh signifikan terhadap penyerapan tenaga kerja.

3. Pengaruh Jumlah Unit Usaha Terhadap Penyerapan Tenaga Kerja

Variabel jumlah unit usaha (X3) menunjukkan bahwa nilai $\text{prob} < \alpha$ ($0,000 < 0,05$), berarti variabel jumlah unit usaha berpengaruh signifikan terhadap penyerapan tenaga kerja.

D. Analisis Hasil Penelitian

1. Pengaruh Nilai Produksi Terhadap Penyerapan Tenaga Kerja

Berdasarkan pada Tabel 4.11 dapat dilihat bahwa Nilai Produksi berpengaruh signifikan ($0,049 < 0,05$) terhadap penyerapan tenaga kerja. Hasil penelitian ini sejalan dengan hasil penelitian yang dilakukan oleh Abdul Karib (2012) yang mengemukakan bahwa Nilai Produksi berpengaruh terhadap penyerapan tenaga kerja.

Tinggi rendahnya jumlah tenaga kerja yang diminta oleh pengusaha dipengaruhi oleh tinggi rendahnya jumlah barang yang diproduksi oleh tenaga kerja tersebut. Tinggi rendahnya barang yang diproduksi tergantung pada tinggi rendahnya permintaan oleh konsumen. Semakin tinggi jumlah barang yang diminta oleh konsumen semakin tinggi jumlah barang yang diproduksi sehingga semakin tinggi pula jumlah tenaga kerja yang diminta oleh perusahaan tersebut.⁵¹ Sesuai dengan teori bahwa untuk meningkatkan output diperlukan peningkatan input yang digunakan, dalam hal ini adalah tenaga kerja. Sehingga semakin tinggi produktivitas tenaga kerja maka semakin tinggi pula jumlah barang yang diproduksi. Dengan asumsi faktor produksi lainnya tetap maka nilai produksi juga akan meningkat.

Nilai produksi adalah tingkat produksi atau keseluruhan jumlah barang yang dihasilkan di industri. Naik turunnya permintaan pasar akan hasil produksi dari perusahaan yang bersangkutan, akan berpengaruh apabila permintaan hasil produksi barang perusahaan meningkat, maka produsen cenderung untuk menambah kapasitas produksinya. Untuk maksud tersebut produsen akan menambah penggunaan tenaga kerjanya.⁵²

2. Pengaruh Investasi Terhadap Penyerapan Tenaga Kerja

Berdasarkan Tabel 4.11 dapat dilihat bahwa Investasi berpengaruh signifikan ($0,001 < 0,05$) terhadap penyerapan tenaga kerja. Dengan melihat analisis pada tabel

⁵¹Riyadh Rahmad Prabandana. *Pengaruh Modal, NilaiProduksidan Tingkat Upah Terhadap Penyerapan Tenaga Kerja Industri Kecil Di kabupaten Sukoharjo*. (jurnal, 2015)

⁵² Sumarsono, Sony. *Ekonomi Manajemen SDM, ketenagakerjaan* (Yogyakarta: Graha Ilmu, 2003), hal. 69-70

4.11 yang menunjukkan Investasi berpengaruh signifikan terhadap penyerapan tenaga kerja, maka hal ini sejalan dengan penelitian yang dilakukan oleh Budi Prasetyo (2005) mengemukakan bahwa investasi mempunyai pengaruh yang signifikan terhadap penyerapan tenaga kerja yang artinya semakin besar Investasi yang diterima maka semakin besar pula penyerapan tenaga kerja.

Harorld dan Dommar memberikan peranan kunci kepada investasi terhadap perannya dalam proses pertumbuhan ekonomi khususnya mengenai watak ganda yang dimiliki investasi. Pertama investasi memiliki peran ganda dimana dapat menciptakan pendapatan, dan kedua, investasi memperbesar kapasitas produksi perekonomian dengan cara meningkatkan stok modal.⁵³

Investasi bertujuan untuk meningkatkan produksi dan produktifitas yang lebih tinggi yang akan mengakibatkan surplus yang lebih besar, sehingga mempengaruhi proses investasi pada sektor yang satu atau yang lainnya. Dengan begitu kesempatan kerja semakin meningkat sehingga mempengaruhi penyerapan tenaga kerja.⁵⁴

Pada Tabel 4.11 dapat dilihat bahwa nilai kofisien pada variabel Investasi sebesar 0,288 yang artinya bahwa apabila Investasi naik 1% maka penyerapan tenaga kerja akan naik 0,288%. Hal ini menunjukkan bahwa Investasi sangat berpengaruh dan berperan penting terhadap penyerapan tenaga kerja di Kota Makassar.

⁵³ Jhingan. *Ekonomi pembangunan dan perencanaan*, (jakarta : PT Raja Grafindo Persada,2000), hal. 291

⁵⁴Abdul Karib. *Analisis Produksi, Investasi dan Unit Usaha Terhadap Penyerapan Tenaga Kerja Pada Sektor Industri Sumatera Barat*. (Jurnal, 2012)

Tabel 4.15 Realisasi Investasi dan Tenaga Kerja di Kota Makassar Tahun 2010-2015

Tahun	Total Investasi (Rp)	Tenaga Kerja (jiwa)
2010	396.320.870.000	507.962
2011	1.028.474.600.000	541.050
2012	649.839.300.000	502.308
2013	1.501.617.200.000	527.765
2014	1.480.315.000.000	534.428
2015	1.171.065.300.000	521.854

Sumber: BKPM Provinsi Sulawesi Selatan

Berdasarkan data dari BKPM Provinsi Sulawesi Selatan, dalam kurun waktu 2010-2015 investasi di Kota Makassar mengalami kenaikan dengan rincian tahun 2010 total investasi diterima adalah Rp 396.320.870.000 dengan penyerapan tenaga kerja sebesar 507.962 jiwa dan pada tahun 2011 menjadi sebesar Rp 1.028.474.600.000 dengan penyerapan tenaga kerja sebesar 541.050 jiwa. Selanjutnya di tahun 2012 investasi dan penyerapan tenaga kerja mengalami penurunan dibandingkan dengan tahun sebelumnya, total investasi adalah sebesar Rp 649.839.300.000 dengan penyerapan tenaga kerja sebesar 502.308 jiwa. Sementara di tahun 2013-2014 mengalami kenaikan dengan rincian tahun 2013 total investasi adalah sebesar Rp 1.501.617.200.000 dan pada tahun 2014 sebesar Rp 1.480.315.000.000 dengan penyerapan tenaga kerja tahun 2013 sebesar 527.765 jiwa dan tahun 2014 sebesar 534.428 jiwa. Namun pada tahun 2015 total investasi adalah sebesar Rp 1.171.065.300.000 dengan penyerapan tenaga kerja sebesar 521.854 jiwa

yang artinya investasi dan penyerapan tenaga kerja mengalami penurunan dari tahun sebelumnya.

3. Pengaruh Jumlah Unit Usaha Terhadap Penyerapan Tenaga Kerja.

Berdasarkan Tabel 4.11 dapat dilihat bahwa jumlah unit usaha berpengaruh signifikan ($0,000 < 0,05$) terhadap penyerapan tenaga kerja. Sebagaimana sejalan dengan penelitian yang dilakukan oleh Veronica Nuryanti (2003) yang menyatakan bahwa jumlah unit usaha berpengaruh signifikan dan berhubungan positif terhadap penyerapan tenaga kerja.

Menurut Matz tahun 2003 dalam Wicaksono tahun 2010, dengan adanya peningkatan investasi pada suatu industri, juga akan meningkatkan penyerapan tenaga kerja. Hal ini dikarenakan oleh dengan adanya peningkatan investasi maka akan meningkatkan jumlah perusahaan yang ada pada industri tersebut. Peningkatan jumlah perusahaan maka akan meningkatkan jumlah output yang akan dihasilkan sehingga lapangan pekerjaan meningkat dan akan mengurangi pengangguran atau dengan kata lain akan meningkatkan penyerapan tenaga kerja. Sedangkan menurut Karib tahun 2012 jumlah unit usaha berkaitan erat dengan penyerapan tenaga kerja pada sektor industri, dilihat dari terus meningkatnya jumlah usaha.⁵⁵

Jumlah unit usaha berkaitan erat dengan penyerapan tenaga kerja pada sektor industri. Semakin banyak jumlah unit usaha, maka semakin banyak pula jumlah tenaga kerja yang diperlukan dalam suatu industri. Pentingnya sektor industri di Kota

⁵⁵ Wicaksono, Rezal. *Analisis Pengaruh PDB Sektor Industri, Upah Rill, Suku Bunga Rill, dan Jumlah Unit Usaha Terhadap Penyerapan Tenaga Kerja Pada Industri Pengolahan Sedang dan Besar di Indonesia Tahun 1990-2008*. Universitas Diponegoro, Semarang (2010)

Makassar terefleksi antara lain dari jumlah usahanya yang sangat banyak jauh melebihi jumlah unit usaha dari kelompok industri. Dari pernyataan tersebut dapat diambil kesimpulan bahwa unit usaha mempunyai pengaruh terhadap penyerapan tenaga kerja.⁵⁶



⁵⁶Abdul Karib. *Analisis Produksi, Investasi dan Unit Usaha Terhadap Penyerapan Tenaga Kerja Pada Sektor Industri Sumatera Barat*. (Jurnal, 2012)

BAB V

PENUTUP

A. Kesimpulan

Berdasarkan analisis data yang dilakukan dan pembahasan yang telah dikemukakan, maka diperoleh kesimpulan sebagai berikut:

1. Berdasarkan hasil analisis dan pembahasan bahwa variabel Nilai Produksi berpengaruh signifikan dan berhubungan positif terhadap penyerapan tenaga kerja pada sektor industri kecil dan menengah di kota makassar.
2. Variabel Investasi berpengaruh signifikan dan berhubungan positif terhadap penyerapan tenaga kerja pada sektor industri kecil dan menengah di kota makassar.
3. Variabel Jumlah Unit Usaha berpengaruh signifikan dan berhubungan positif terhadap penyerapan tenaga kerja pada sektor industri kecil dan menengah di kota makassar.

B. Saran

Berdasarkan kesimpulan yang telah diambil, maka saran yang dapat diberikan berdasarkan hasil penelitian ini adalah:

1. Diharapkan kepada pemerintah mampu mengatasi masalah penyerapan tenaga kerja di Kota Makassar agar memfokuskan perhatiannya pada

sektor industri kecil dan menengah dalam penyerapan tenaga kerja agar tingkat pengangguran menurun dan dapat mendorong pertumbuhan ekonomi yang lebih baik.

2. Untuk peneliti selanjutnya diharapkan mampu mengembangkan penelitian ini dengan melihat faktor-faktor lain yang dapat mempengaruhi penyerapan tenaga kerja.



DAFTAR PUSTAKA

- Amalia, Lia. 2007. *Ekonomi Internasional*. Yogyakarta : Graha Ilmu
- Badan Pusat Statistik Sulawesi Selatan. 2014. *Sulawesi Dalam Angka*. Makassar : Badan Pusat Statistik
- Becker, Garry S. 1975. *Human Capital, A Theoretical and Empirical Analysis, with Special Reference to Education*. <http://www.nber.org/chapters/c3730.pdf>.
- Boediono. 1992. *Teori Pertumbuhan Ekonomi*. Yogyakarta : Badan Penerbit Fakultas Ekonomika UGM
- Burdett, K dan T. Vishwanath. 2008. "Declining Reservation Wage and Learning". *The Review of Economic Studies* ,(Jurnal International Vol.55 No.4, pp. 655-665)
- Departemen Agama RI. 2009. *Al-Quran dan terjemah*, Depok : SABIQ
- Djalal, Nachrowi dan Sitanggang. 2004. *Kebijakan Ketenagakerjaan dengan Orientasi Pada Data dan Fenomena Global*. Jakarta: Grasindo
- Ellaiah, Adinarayana, K.P ., D.S. and Prasad. 2003. *Purification and Partial Characterization of Thermostable Serine Alkaline Protease from A Newly Isolated Bacillus subtilis PE-II*, AAPS. Pharm. Sci. Tech
- Ghozali, Imam. 2013. *Aplikasi Analisis Multivariat dengan Program IBM SPSS 21. Edisi 7*. Semarang : Penerbit Universitas Diponegoro Semarang
- Gujarati. Damodar. 2003 *Basic Econometrics*. The McGraw Hill Companies Inc. New York : Amerika Serikat
- Heatubun. 2008. *Peranan Usaha Kecil dan Menengah dalam Pertumbuhan Ekonomi dan Ekspor*. Sekolah Pasca sarjana, Institut Pertanian Bogor : Tesis Magister
- Kaufman, Bruce E. dan Julie L. Hotchkinss. 1999. *The Economic of Labor Market*. Yogyakarta : Badan Penerbit Fakultas Ekonomika, UGM
- Kurniawan B, Arivia S. 2013. *Instar III efek larvasida ekstrak daun lidah buaya (Aloe vera) terhadap larva aedes aegypti*. Medical Journal Of Lampung University.
- Matz SA & T. D. Matz. 2003. *Cookies and Crackers Technology*. Texas : The AVI Publishing Co., Inc

- Mulyadi. 2008. *Sistem Akuntansi*. Jakarta :SalembaEmpat
- Partomo, TitikSartikadkk. 2002. *Ekonomi Skala Kecil / Menengah dan Koperasi*, Jakarta :Ghalia Indonesia
- Prasad, Eswar. 2003. *What Determines the Reservation Wages of Unemployed Workers? New Evidences of German Micro Data*. IMF Working Papers, Asia and Pacific Department.
- Prasetya, Ferry. 2012. *Modul Ekonomi Publik Bagian III :Teori Informasi Asimetris*. Fakultas Ekonomi dan Bisnis Universitas Brawijaya Malang.
- Ravianto, 1989. *Produktivitas dan Seni Usaha*. Jakarta : PT. Binaman Teknika Aksara.
- Rejekiingsih, Tri Wahyu. 2004. *Mengukur Besarnya Peranan Industri Kecil dalam Perekonomian di Propinsi Jawa Tengah*. Semarang : Jurnal Dinamika Pembangunan, Vol. 1. No. 2.
- Room, Marit. 2008. *Reservation Wage in Estonia*. EestiPank, Faculty of Economic and Business Administration, University of Tartu
- Sartika, Titik Partomodkk. 2002. *Ekonomi Skala Kecil / Menengah dan Koperasi*, Jakarta :Ghalia Indonesia
- Soedarsono. 1996. *Kesempatan Kerja, Ketahanan Nasional dan Pembangunan Manusia*: Bandung: Alumni
- Subri, Mulyadi. 2003. *Ekonomi Sumber Daya Manusia*. Jakarta : Raja Grafindo Persada
- Sumarsono, Sony. 2003. *Ekonomi Manajemen SDM, ketenagakerjaan*. Yogyakarta: Graha Ilmu.
- Sukirno, Sadono. 2002. *Teori Pengantar Mikroekonomi*, Raja Gowa Tallo. Argentina : Raja GrafindoPersadah
- ,2012. *Teori Pengantar Makroekonomi Edisi Ketiga* Jakarta: PT. Raja GofindoPersada
- ,2013. *Teori Pengantar Mikroekonomi*. Jakarta: PT. RajaGrafindoPersada
- Suroto. 1992. *Strategi Pembangunan dan Perencanaan Kesempatan Kerja*. Yogyakarta : GadjahMada University Press

- Simanjuntak, Payaman J. 1998. *Pengantar Ekonomi Sumber Daya Manusia*. Jakarta: LPPE_UI
- Sinungan, Muchdarsyah. 1992. *Manajemen dana Bank*. Jakarta : BumiAksara
- Stiglitz, Joseph E & Weiss, Andrew. 1979. Credit Rationing: Reply (Credit Rationing in Market with Imperfect Information)(Incentives Effect of Terminations: Applications to the Credit and Labor Markets). *American Economic Review*, American Economic Association, vol. 77(1).
- Sumarsono, Sonny. 2003. *Ekonomi Manajemen Sumber daya Manusia dan ketenagakerjaan*. Yogyakarta: GrahaIlmu.
- Tajibu, Djibril. 2012. *Kesejahteraan Tenaga Kerja Perspektif Upah Reservasi, Kasus Industri di Kota Makassar*. Proposal Desertasi, Program Pasca sarjana Universitas Brawijaya Malang
- Tambunan, Tulus. 2001. *Kewirausahaan: Manajemen Usaha Kecil*. Jakarta :Salemba Empat
- Todaro, Michael. 2003. *Pembangunan Ekonomi di Duniaketiga. Edisi ketujuh Jilid 1*. Jakarta : Airlangga
- Undang-Undang Pokok Ketenagakerjaan No. 13 Tahun 2003, Bab 1 Ketentuan Umum Pasal 1, 2003
- Wibowo, Singgih. 1994. *Budidaya Bawang Putih, Merah, dan Bombay*. Jakarta : Penerbit Swadaya
- Wicaksono, Rezal. 2010. *Analisis Pengaruh PDB Sektor Indusitri, Upah Rill, Suku Bunga Rill, dan Jumlah Unit Usaha Terhadap Penyerapan Tenaga Kerja Pada Industri Pengolahan Sedang dan Besar di Indonesia Tahun 1990-2008*. Universitas Dipenogoro, Semarang

**C
A
M
P
I
R
A
N**

UNIVERSITAM NEGERI
ALAUDDIN
M A K A S S A R

LAMPIRAN 1

Tabel 1 Data Penyerapan Tenaga Kerja Pada Sektor Industri Kecil Dan Menengah di Kota Makassar (2008-2016)

tahun	Tenaga Kerja	Tenaga Kerja(Ln)
2008	183	5,209486153
	153	5,030437921
	80	4,382026635
	149	5,003946306
2009	102	4,624972813
	129	4,859812404
	330	5,799092654
	394	5,976350909
2010	447	6,102558595
	324	5,780743516
	318	5,762051383
	211	5,351858133
2011	646	6,470799504
	525	6,263398263
	200	5,298317367
	260	5,560681631
2012	1037	6,944087208
	467	6,146329258
	492	6,198478716
	525	6,263398263
2013	276	5,620400866
	122	4,804021045
	160	5,075173815
	163	5,093750201
2014	140	4,941642423
	221	5,398162702
	81	4,394449155
	116	4,753590191
2015	276	5,620400866
	115	4,744932128
	68	4,219507705
	290	5,669880923
2016	239	5,476463552
	223	5,407171771
	542	6,295266001
	225	5,416100402

Tabel 2 Data Nilai Produksi Pada Sektor Industri Kecil dan Menengah di Kota Makassar (2008-2016)

tahun	Nilai Produksi	Nilai Produksi (Ln)
2008	162347400000	25,81300432
	35641027000	24,29676326
	12900300000	23,2805164
	21852938000	23,80760121
2009	11326648000	23,15042402
	18386900000	23,63490429
	55598450000	24,74142116
	40441796000	24,42312964
2010	139083000000	25,65833671
	33836725000	24,24481259
	29702900000	24,11451052
	26667900000	24,00672643
2011	75527550000	25,04776333
	90456263000	25,22813229
	22327800000	23,82909838
	75879878000	25,05241737
2012	106083311500	25,38749058
	71098617000	24,98733372
	73139230000	25,01563072
	61219886000	24,83773791
2013	27273800000	24,02919237
	19246732000	23,68060712
	33304000000	24,22894335
	63228039000	24,87001369
2014	84101000000	25,15528429
	166734200000	25,83966676
	14573665000	23,40248197
	63228039000	24,87001369
2015	82179484406	25,13217153
	22926042000	23,85553931
	55294980000	24,73594796
	75030194000	25,04115646
2016	85777680000	25,17502467
	71007392500	24,98604983
	85014453286	25,16608712
	46807324000	24,56930552

Tabel 3 Data Investasi Pada Sektor Industri Kecil dan Menengah di Kota Makassar (2008-2016)

Tahun	Investasi	Investasi (Ln)
2008	9516208000,00	22,97626229
	5710010000,00	22,46548661
	3449550000,00	21,96150962
	7245270000,00	22,70361468
2009	4329375000,00	22,18868903
	5153000000,00	22,36284491
	26723000000,00	24,00879045
	13466000000,00	23,32343383
2010	40564000000,00	24,42614681
	11281360000,00	23,14641764
	13050000000,00	23,29205397
	8700000000,00	22,88658886
2011	18664000000,00	23,64986237
	30132500000,00	24,12887016
	7840600000,00	22,7825812
	4735000000,00	22,27824756
2012	219056850000,00	26,11259712
	25065000000,00	23,94473829
	23367000000,00	23,87459061
	19661500000,00	23,70192825
2013	10040000000,00	23,02984295
	8075000000,00	22,81203871
	5319000000,00	22,39455115
	22190000000,00	23,82290757
2014	5910000000,00	22,49991167
	17966700000,00	23,61178588
	2221000000,00	21,52122338
	17801680000,00	23,60255867
2015	25973658000,00	23,98034871
	10971000000,00	23,11852126
	9115000000,00	22,93318725
	33077200000,00	24,22211006
2016	27566230000,00	24,03985731
	25740400000,00	23,97132758
	27131600000,00	24,02396494
	23324600000,00	23,87277443

Tabel 4 Data Jumlah Unit Usaha Pada Sektor Industri Kecil dan Menengah di Kota Makassar (2008-2016)

tahun	Jumlah Unit Usaha	Jumlah Unit Usaha (Ln)
2008	28	3,33220451
	19	2,944438979
	18	2,890371758
	24	3,17805383
2009	32	3,465735903
	25	3,218875825
	35	3,555348061
	29	3,36729583
2010	45	3,80666249
	49	3,891820298
	43	3,761200116
	49	3,891820298
2011	54	3,988984047
	61	4,110873864
	32	3,465735903
	30	3,401197382
2012	81	4,394449155
	66	4,189654742
	62	4,127134385
	50	3,912023005
2013	20	2,995732274
	20	2,995732274
	18	2,890371758
	14	2,63905733
2014	8	2,079441542
	22	3,091042453
	9	2,197224577
	10	2,302585093
2015	21	3,044522438
	12	2,48490665
	7	1,945910149
	16	2,772588722
2016	18	2,890371758
	17	2,833213344
	18	2,890371758
	13	2,564949357

LAMPIRAN 2

Tabel 5 Sebaran Penduduk Berdasarkan Jenis Kelamin di Kecamatan Kota Makassar

No	Kecamatan	Jenis Kelamin		Jumlah Penduduk Per Kecamatan
		Laki-laki	Perempuan	
1	Mariso	29.564	29.251	58.815
2	Mamajang	29.757	31.022	60.779
3	Tamalate	94.571	96.123	190.694
4	Rappocini	78.724	83.815	162.539
5	Makassar	41.817	42.579	84.396
6	Ujung Pandang	13.347	14.931	28.278
7	Wajo	15.041	15.681	30.722
8	Bontoala	27.435	28.808	56.243
9	Ujung Tanah	24.598	24.824	48.882
10	Tallo	69.446	69.152	138.598
11	Panakkukang	72.720	74.284	146.968
12	Manggala	67.680	67.369	135.049
13	Biringkanaya	97.948	98.664	196.612
14	Tamalanrea	54.399	56.427	110.826
Jumlah		717.047	732.354	1.449.401

Tabel 6 Perkembangan (PDRB) Kota Makassar Tahun 2006-2015

Tahun	PDB Atas Dasar Harga Konstan (Miliar Rupiah)	Pertumbuhan Ekonomi (%)
2006	44.215.900	-
2007	44.899.500	8,11
2008	48.904.000	10,52
2009	53.363.300	9,20
2010	58.607.400	9,83
2011	64.262.600	9,65
2012	70.614.200	9,88
2013	76.907.400	8,91
2014	82.592.000	7,39
2015	88.740.213	7,44
RATA-RATA		8,09

LAMPIRAN 3

HASIL REGRESI

Dependent Variable: Y

Method: Least Squares

Date: 03/21/17 Time: 19:43

Sample: 2008Q1 2016Q4

Included observations: 36

Variable	Coefficient	Std. Error	t-Statistic	Prob.
C	-7.704986	1.655790	-4.653358	0.0001
X1	0.186735	0.091501	2.040789	0.0496
X2	0.288183	0.080641	3.573646	0.0011
X3	0.571757	0.083165	6.874956	0.0000

R-squared	0.828560	Mean dependent var	5.443326
Adjusted R-squared	0.812488	S.D. dependent var	0.648088
S.E. of regression	0.280640	Akaike info criterion	0.400949
Sum squared resid	2.520276	Schwarz criterion	0.576896
Log likelihood	-3.217081	Hannan-Quinn criter.	0.462359
F-statistic	51.55150	Durbin-Watson stat	2.289882
Prob(F-statistic)	0.000000		

Breusch-Godfrey Serial Correlation LM Test:

F-statistic	1.136020	Prob. F(2,30)	0.3345
Obs*R-squared	2.534498	Prob. Chi-Square(2)	0.2816

Test Equation:

Dependent Variable: RESID

Method: Least Squares

Date: 03/21/17 Time: 22:57

Sample: 2008Q1 2016Q4

Included observations: 36

Presample missing value lagged residuals set to zero.

Variable	Coefficient	Std. Error	t-Statistic	Prob.
C	-0.619526	1.705767	-0.363195	0.7190
X1	-0.009978	0.091357	-0.109221	0.9138
X2	0.039843	0.084766	0.470038	0.6417
X3	-0.018724	0.083885	-0.223211	0.8249
RESID(-1)	-0.175422	0.193835	-0.905006	0.3727
RESID(-2)	0.206789	0.212709	0.972169	0.3387

R-squared	0.070403	Mean dependent var	-1.86E-15
Adjusted R-squared	-0.084530	S.D. dependent var	0.268343
S.E. of regression	0.279454	Akaike info criterion	0.439056
Sum squared resid	2.342842	Schwarz criterion	0.702976
Log likelihood	-1.903013	Hannan-Quinn criter.	0.531171
F-statistic	0.454408	Durbin-Watson stat	1.957492
Prob(F-statistic)	0.806718		

Heteroskedasticity Test: Breusch-Pagan-Godfrey

F-statistic	0.677184	Prob. F(3,32)	0.5724
Obs*R-squared	2.149061	Prob. Chi-Square(3)	0.5421
Scaled explained SS	1.767204	Prob. Chi-Square(3)	0.6221

Test Equation:

Dependent Variable: RESID^2

Method: Least Squares

Date: 03/21/17 Time: 22:58

Sample: 2008Q1 2016Q4

Included observations: 36

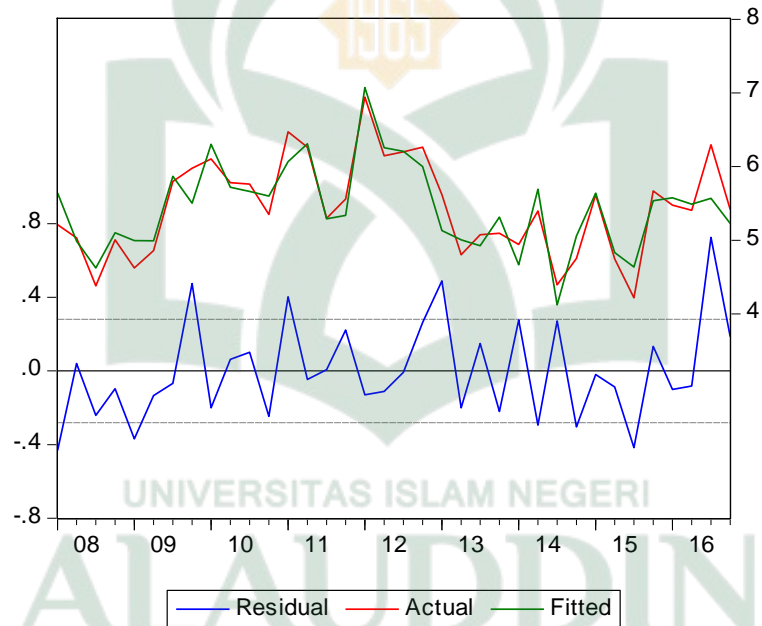
Variable	Coefficient	Std. Error	t-Statistic	Prob.
C	-0.305728	0.612913	-0.498811	0.6213
X1	0.031584	0.033870	0.932508	0.3581
X2	-0.013352	0.029850	-0.447287	0.6577
X3	-0.027911	0.030785	-0.906638	0.3714

R-squared	0.059696	Mean dependent var	0.070008
Adjusted R-squared	-0.028457	S.D. dependent var	0.102435
S.E. of regression	0.103883	Akaike info criterion	-1.586673
Sum squared resid	0.345331	Schwarz criterion	-1.410726
Log likelihood	32.56011	Hannan-Quinn criter.	-1.525263
F-statistic	0.677184	Durbin-Watson stat	2.318635
Prob(F-statistic)	0.572429		

Hasil Uji multikolinearitas

	X1	X2	X3
X1	1	0,678318	0,175618
X2	0,678318	1	0,407552
X3	0,175618	0,407552	1

Uji Heteroksedastisitas



RIWAYAT HIDUP



Hajrah H, lahir di Takatidung pada tanggal 25 Juli 1993.

Anak ke tiga dari tiga bersaudara dari pasangan Bapak **Hasan** dan Ibu **Jumrah**.

Penulis mengawali pendidikan formal pada tahun 2000 di SDN 043 Bulubawang dan tamat pada tahun 2006 kemudian pada tahun yang sama melanjutkan pendidikan di SMP Negeri 1 Polewali Mandar dan tamat pada tahun 2009. Selanjutnya pada tahun yang sama pula penulis melanjutkan pendidikan di SMA Negeri 2 Polewali Mandar dan tamat pada tahun 2012.

Melalui Penerimaan Mahasiswa SBMPTN pada tahun 2012, penulis berhasil lolos seleksi dan terdaftar sebagai Mahasiswa Jurusan Ilmu Ekonomi di bawah naungan Fakultas Ekonomi dan Bisnis Islam Universitas Islam Negeri (UIN) Alauddin Makassar.

UNIVERSITAS ISLAM NEGERI
ALAUDDIN
M A K A S S A R