

**PERANAN PENERAPAN MODEL PEMBELAJARAN *COOPERATIF*  
*TIPE JIGSAW* TERHADAP HASIL BELAJAR MATERI AKHLAK  
TERPUJI PADA PESERTA DIDIK MIS GUPPI PARALOMPOA  
KABUPATEN GOWA**



Skripsi

Diajukan untuk memenuhi syarat-syarat guna mencapai gelar Sarjana  
Pendidikan Islam (S.Pd.I) pada Fakultas Tarbiyah dan Keguruan  
UIN Alauddin Makassar

Oleh :

UNIVERSITAS ISLAM NEGERI

**ALAUDDIN**  
MAKASSAR

**RISWANTO**  
NIM: 20100112098

**FAKULTAS TARBİYAH DAN KEGURUAN  
UIN ALAUDDIN MAKASSAR**

2017

## PERSETUJUAN PEMBIMBING

Pembimbing penulisan skripsi Saudara( RISWANTO ), NIM: 20100112098, mahasiswa Jurusan Pendidikan Agama Islam Fakultas Tarbiyah dan Keguruan UIN Alauddin Makassar, setelah dengan seksama meneliti dan mengoreksi skripsi yang bersangkutan dengan judul **“PERANAN MODEL PEMBELAJARAN COOPERATIVE TIPE JIGSAW TERHADAP HASIL BELAJAR MATERI AHLAK TERPUJI PADA MIS GUPPI PARANGLOMPOA KABUPATEN GOWA SULAWESI SELATAN”**, memandang bahwa skripsi tersebut telah memenuhi syarat-syarat ilmiah dan dapat disetujui untuk diajukan ke sidang munaqasyah.


Demikian persetujuan ini diberikan untuk diproses lebih lanjut.

Samata, Juni 2017

Pembimbing I

Pembimbing II

  
Dr. H. Muh. Sain Hanafy, M.Pd.  
NIP. 19610907 199203 1 001

  
Dr. Hj. Mahirah B., M.Pd.  
NIP. 19531231 199203 2 004

## PERNYATAAN KEASLIAN SKRIPSI

بِسْمِ اللَّهِ الرَّحْمَنِ الرَّحِيمِ

Mahasiswa yang bertanda tangan dibawah ini:

Nama : Riswanto  
NIM : 20100112098  
Tempat/Tgl. Lahir : Ujungpandang, 18 Juni 1992  
Jurusan : Pendidikan Agama Islam  
Fakultas/Program : Tarbiyah dan Keguruan/S1  
Alamat : BTN. Tamarunang Indah 2 Blok D4/ No.16  
Judul : “ Peranan Penerapan Model Pembelajaran *Cooperatif Tipe Jigsaw* Terhadap Hasil Belajar Materi Akhlak Terpuji pada Peserta Didik MIS Guppi Paralompoa Kabupaten Gowa.”

Menyatakan dengan sesungguhnya dan penuh kesadaran bahwa skripsi ini adalah benar hasil karya penyusun sendiri, apabila dikemudian hari terbukti bahwa ia merupakan duplikat, tiruan, dibuatkan atau dibantu orang lain secara keseluruhan, maka skripsi dan gelar yang diperoleh karenanya batal demi hukum.

Makassar, 04 Juli 2017

Penyusun



Riswanto

Nim : 20100112098

## PENGESAHAN SKRIPSI

Skripsi yang berjudul “ Peranan Model Pembelajaran Cooperative Tipe Jigsaw terhadap Hasil Belajar Materi Akhlak Terpuji pada Siswa MIS Guppi Paranglompoo Kabupaten Gowa ”, yang disusun oleh **RISWANTO** , NIM: 20100112098, mahasiswa jurusan Pendidikan Agama Islam pada Fakultas Tarbiyah dan Keguruan UIN Alauddin Makassar, telah diuji dan dipertahankan dalam sidang *munaqasyah* yang diselenggarakan pada hari **Selasa 07 Agustus 2017 M**, bertepatan dengan tanggal **10 Dzulqijjah 1438 H**, dan dinyatakan telah dapat menerima sebagai salah satu syarat untuk mendapatkan gelar Sarjana Pendidikan (S.Pd) dengan beberapa perbaikan.

Samata 07 Agustus 2017 M  
10 Dzulhijjah 1438 H

### DEWAN PENGUJI

Ketua	: Dr. H. Erwin Hafid, Lc, M. Th.I, M.Ed.	(.....)
Sekretaris	: Usman. S.Ag. M.Pd.	(.....)
Munaqisy I	: Dr. H. Muhammad Amri, Lc, M.Ag.	(.....)
Munaqisy II	: Dr. Saprin, M.Pd. I.	(.....)
Pembimbing I	: Dr. H. Muh. Sain Hanafy, M.Pd.	(.....)
Pembimbing II	: Dr. Hj. Mahirah B, M.Pd.	(.....)

Mengetahui :

Dekan Fakultas Tarbiyah dan Keguruan

{ UIN Alauddin Makassar *M*

*Amri*  
{ Dr. H. Muhammad Amri, Lc, M.Ag.  
Nip. 19730120 200312 1 001

## KATA PENGANTAR

### بِسْمِ اللَّهِ الرَّحْمَنِ الرَّحِيمِ

إِنَّ الْحَمْدَ لِلَّهِ نَحْمَدُهُ وَنَسْتَعِينُهُ وَنَسْتَغْفِرُهُ وَنَعُوذُ بِاللَّهِ مِنْ شُرُورِ أَنْفُسِنَا وَمِنْ سَيِّئَاتِ أَعْمَالِنَا، مَنْ يَهْدِ اللَّهُ فَلَا مُضِلَّ لَهُ وَمَنْ يَضِلَّ فَلَا هَادِيَ لَهُ. وَأَشْهَدُ أَنْ لَا إِلَهَ إِلَّا اللَّهُ وَحْدَهُ لَا شَرِيكَ لَهُ وَأَشْهَدُ أَنَّ مُحَمَّدًا عَبْدُهُ وَرَسُولُهُ، أَمَّا بَعْدُ؛ فَإِنَّ أَصْدَقَ الْحَدِيثِ كِتَابُ اللَّهِ، وَخَيْرَ الْهَدْيِ هَدْيُ مُحَمَّدٍ صَلَّى اللَّهُ عَلَيْهِ وَسَلَّمَ وَشَرُّ الْأُمُورِ مُحَدَّثَاتُهَا وَكُلُّ مُحَدَّثَةٍ بَدْعَةٌ وَكُلُّ بَدْعَةٍ ضَلَالَةٌ وَكُلُّ ضَلَالَةٍ فِي النَّارِ. اللَّهُمَّ صَلِّ عَلَى مُحَمَّدٍ وَعَلَى آلِهِ وَصَحْبِهِ وَمَنْ تَبِعَهُمْ بِإِحْسَانٍ إِلَى يَوْمِ الدِّينِ.

Segala puji hanya milik Allah swt., Tuhan semesta alam. Peneliti sangat bersyukur kepada Allah swt., karena atas limpahan rahmat, hidayah-Nya serta taufik-Nya sehingga karya tulis yang berjudul “Peranan Penerapan Model Pembelajaran *Cooperatif Tipe Jigsaw* Terhadap Hasil Belajar Materi Akhlak Terpuji pada Peserta Didik MIS Guppi Paralompoa Kabupaten Gowa”, dapat penulis selesaikan dengan baik. Semoga karya tulis ini dapat bermanfaat bagi penulis maupun bagi masyarakat luas. Demikian pula salawat dan salam semoga senantiasa tercurahkan kepada junjungan umat manusia yakni baginda Rasulullah saw., para keluarga, sahabatnya dan para pengikutnya hingga akhir zaman.

Dalam penulisan skripsi ini, penulis banyak menghadapi hambatan dan kendala, tetapi dengan pertolongan Allah swt., dan motivasi serta dukungan dari berbagai pihak, sehingga penulis dapat menyelesaikan karya ini meskipun penulis masih menyadari masih ada kekurangan yang tidak lupuk dari pengetahuan penulis. Oleh sebab itu, penulis sangat mengharap masukan dan kritikan yang membangun dalam melengkapinya serta menutupi segala kekurangan yang masih perlu diperbaiki. Kemudian penulis menyampaikan penghargaan dan ucapan terimakasih terutama kepada yang terhormat :

1. Prof. Dr. H. Musafir Pababbari, M.Si selaku Rektor UIN Alauddin Makassar beserta Wakil Rektor I, II, dan III atas segala fasilitas yang diberikan dan senantiasa memberikan dorongan, bimbingan, dan nasehat kepada peneliti.

2. Dr. Muhammad Amri, Lc, M.A., Dekan Fakultas Tarbiyah dan Keguruan UIN Alauddin Makassar beserta Wakil Dekan I, II, dan III atas segala fasilitas yang diberikan dan senantiasa memberikan motivasi serta bimbingan kepada peneliti.
3. Dr. H. Muh. SainHanafy, M.Pd., selaku pembimbing I penulis dalam membantu menyusun dan menyelesaikan penulisan skripsi ini.
4. Dr. Hj. Mahirah B., M.Pd.,selaku pembimbing II penulis dalam membantu menyusun dan menyelesaikan penulisan skripsi ini.
5. Dr. H. Muhammad Amri, Lc.,M.Ag. dan Dr. Saprin., M.Pd.I. selaku munaqisy I dan II dalam memberikan arahan dan kritikan yang membangun bagi peneliti.
6. Erwin Hafid, Lc.,M.Th.I., M.Ed. dan Usman S.Ag., M.Pd. selaku Ketua dan Sekertaris Jurusan Pendidikan Agama Islam UIN Alauddin Makassar yang selalu memberikan semangat dan arahan kepada peneliti.
7. Kepada Orang tuapenulis(Ayahanda yang tercinta, Abd. Rasyid.dan Ibunda yang tercinta, Hayati R, S.Pd.I) yang begitu banyak memberikan motivasi, inspirasi, nasehat serta yang membiayai penulis, sehinggaskripsi ini dapat diselesaikan dengan baik.
8. Kepada para dosen UIN Alauddin Makassar, khususnya para dosen Fakultas Tarbiyah dan Keguruan yang banyak memberikan ilmu bagi peneliti sehingga peneliti dapat menjadi orang yang berguna sesuai dengan khazanah keilmuannya.
9. Kepada seluruh karyawan dan karyawanati Perpustakaan UIN Alauddin Makassar, yang memberikan pelayanan bagi peneliti dalam menyiapkan segala referensi yang dibutuhkan dalam menyelesaikan skripsi ini.
10. Kepada Gubernur Provensi Sul-Sel dan Kepada UPT Pelayanan Perizinan Provinsi Sul-Sel yang memberikan surat rekomendasi penelitian bagi peneliti.
11. Kepada Bupati Gowa serta semua staf pegawai Kab. Gowa yang memberikan pelayanan administrasi dalam meneliti.

12. Kepada Kepala MIS Guppi Paranglompoo Bapak Muhammad Alimin, S.Ag yang memberikan izin peneliti untuk meneliti di MIS Guppi Paranglompoo Kab. Gowa beserta semua staf MIS Guppi Paranglompoo.
13. Kepada para pendidik dan peserta didik yang banyak membantu penulis dalam memberikan data-data tentang topik yang peneliti kaji.
14. Teman teman di Himpunan Mahasiswa Islam (HMI), dan di Himpunan Mahasiswa Jurusan (HMJ) Pendidikan Agama Islam, betapa pentingnya memiliki banyak kesibukan-kesibukan yang positif. Membuat saya belajar dari tidak tahu menjadi tahu tentang keorganisasian dan kebersamaan.
15. Kepada semua teman-teman peneliti seperjuangan yang telah membantu dan memberikan dorongan dalam suka dan duka selama menjalani masa studi.

Penulis menyadari bahwa masih banyak pihak yang terkait dalam menyelesaikan karya ini, sebab kesuksesan yang raih itu bukan dari hasil usaha sendiri, tetapi banyak pihak yang terlibat di dalamnya. Hanya kepada Allah-lah kami meminta pertolongan, dan hanya kepada-Nya pula kita bertawakal. Akhirnya semoga semua pihak yang membantu penyusun mendapat pahala di sisi Allah swt, serta semoga skripsi ini bermanfaat bagi semua orang khususnya bagi penyusun sendiri.

Semoga karya ini bernilai ibadah di sisi-Nya dan menjadi amal jariyah bagi penulisnya. Amin.

Samata, Gowa, 05 Juli 2017

Peneliti

Riswanto  
NIM:20100112098

## DAFTAR ISI

HALAMAN JUDUL .....	i
PERNYATAAN KEASLIAN SKRIPSI .....	ii
HALAMAN PERSETUJUAN PEMBIMBING .....	iii
HALAMAN PENGESAHAN.....	iv
KATA PENGANTAR .....	v
DAFTAR ISI .....	viii
DAFTAR TABEL .....	x
ABSTRAK .....	xi
BAB I PENDAHULUAN .....	1
A. Latar Belakang .....	1
B. Rumusan Masalah.....	5
C. Deskripsi Operasional .....	7
D. Kajian Pustaka.....	9
E. Tujuan Penelitian .....	10
F. Manfaat Penelitian .....	11
BAB II TINJAUAN TEORETIS .....	12
1. Pembelajaran <i>Cooperatif Tipe Jigsaw</i> .....	12
A. Pengertian Pembelajaran <i>Cooperatif Tipe Jigsaw</i> .....	17
2. Hasil Belajar.....	18
A. Pengertian Belajar .....	19
B. Pengertian Hasil Belajar.....	21
C. Faktor – faktor yang mempengaruhi Hasil Belajar .....	25



3. Pembelajaran Aqidah Akhlak .....	26
A. Pengertian aqidah ahlak.....	27
B. Tujuan mata pelajaran aqidah ahlak.....	28
C. Ruang lingkup aqidah ahlak di madrasah.....	32
<b>BAB III METODOLOGI PENELITIAN .....</b>	<b>33</b>
A. Metode Penelitian.....	33
1. Pendekatan dan Jenis Penelitian.....	33
2. Setting dan Subyek Penelitian .....	34
B. Prosedur Pelaksanaan Penelitian.....	35
1. Desain Penelitian .....	37
2. Teknik dan Prosedur pengumpulan data .....	38
<b>BAB IV HASIL PENELITIAN DAN PEMBAHASAN .....</b>	<b>39</b>
A. Hasil Penelitian .....	39
1. Siklus I .....	39
2. Siklus II .....	43
3. Siklus III .....	47
B. Pembahasan.....	51
1. Perhatian Siswa .....	51
2. Keaktifan Siswa .....	52
3. Hasil Belajar Siswa .....	53
<b>BAB V PENUTUP .....</b>	<b>56</b>
A. Kesimpulan .....	56
B. Saran.....	57

DAFTAR PUSTAKA ..... 58

LAMPIRAN –LAMPIRAN

RIWAYAT HIDUP



## DAFTAR TABEL

<b>Tabel</b>		<b>Hal.</b>
4.1	Lembar pengamatan siswa siklus I	40
4.2	Lembar pengamatan hasil belajar materi ahlak terpuji siswa siklus I	41
4.3	Lembar pengamatan rekapitulasi Pengamatan Siswa siklus II	43
4.4	Lembar pengamatan hasil belajar materi ahlak terpuji siswa siklus II	44
4.5	Lembar pengamatan rekapitulasi Pengamatan Siswa siklus III	48
4.6	Lembar pengamatan hasil belajar materi ahlak terpuji siswa siklus III	49



## ABSTRAK

**Nama** : Riswanto  
**NIM** : 20100112098  
**Fakultas** : Tarbiyah dan Keguruan  
**Jurusan** : Pendidikan Agama Islam  
**Judul Penelitian** : “ Peranan Penerapan Model Pembelajaran *Cooperatif Tipe Jigsaw* Terhadap Hasil Belajar Materi Akhlak Terpuji pada Peserta Didik MIS Guppi Paralompoa Kabupaten Gowa.”

---

Skripsi ini membahas mengenai “ Peranan Penerapan Model Pembelajaran *Cooperatif Tipe Jigsaw* Terhadap Hasil Belajar Materi Akhlak Terpuji pada Peserta Didik MIS Guppi Paralompoa Kabupaten Gowa.” Adapun pokok-pokok permasalahan yang dibahas dalam skripsi ini adalah (1) Bagaimana Peranan penerapan Model Pembelajaran *Cooperatif Tipe Jigsaw* pada peserta didik kelas IV di MIS Guppi Paralompoa Kabupaten Gowa? (2) Bagaimana hasil belajar siswa pada materi akhlak terpuji kelas IV di MIS Guppi Paralompoa Kabupaten Gowa? (3) Bagaimana peranan penerapan Model Pembelajaran *Cooperatif Tipe Jigsaw* terhadap hasil belajar materi akhlak terpuji pada siswa kelas IV di MIS Guppi Paralompoa Kabupaten Gowa? Tujuan penelitian ini (1) Untuk mengetahui bagaimana hasil dari penerapan model pembelajaran cooperative tipe jigsaw kepada peserta didik kelas IV di MIS Guppi Paralompoa (2) Untuk mengetahui bagaimana hasil belajar akhlak materi akhlak terpuji peserta didik kelas IV di MIS Guppi Paralompoa (3) Untuk mengetahui adanya pengaruh penerapan model pembelajaran tipe jigsaw terhadap hasil belajar peserta didik kelas IV di MIS Guppi Paralompoa.

Desain penelitian ini adalah penelitian tindakan kelas dengan subyek siswa kelas IV MIS Guppi Paralompoa Kabupaten Gowa. Pengumpulan data dalam penelitian ini dilakukan dengan cara melakukan observasi dan tes tertulis setiap individu dan kelompok pada akhir pelajaran. Data yang diperoleh dari tiap-tiap siklus dianalisis dengan deskriptif kualitatif

Hasil penelitian menunjukkan bahwa perhatian dan keaktifan siswa dalam pembelajaran meningkat yang berdampak pada hasil belajar siswa terutama Materi Akhlak Terpuji mengalami peningkatan setelah dilaksanakan pembelajaran dengan menerapkan model Pembelajaran *Cooperatif Tipe Jigsaw*.

Semoga penelitian ini bermanfaat dan dapat menjadi bahan informasi serta masukan bagi mahasiswa, para pendidik, para peneliti, orang tua, sekolah dan bagi para pembaca.

# BAB I

## PENDAHULUAN

### **A. Latar Belakang Masalah**

Dalam era globalisasi saat ini pendidikan merupakan hal yang sangat penting dalam kemajuan suatu bangsa. Demikian pula dengan bangsa ini, dimana pemerintah sangat memperhatikan bidang pendidikan, terutama pendidikan dasar karena pendidikan dasar merupakan dasar untuk membentuk karakter peserta didik.

Undang-Undang RI Nomor 20 tahun 2003 Bab II tentang Sistem Pendidikan Nasional Pasal 3, dimana dijelaskan bahwa:

“Tujuan pendidikan nasional berfungsi untuk mengembangkan kemampuan membentuk watak dan membentuk peradaban bangsa yang bermartabat dalam rangka mencerdaskan kehidupan bangsa, bertujuan untuk berkembangnya potensi peserta didik agar menjadi manusia yang beriman dan bertakwa kepada Tuhan Yang Maha Esa dan menjadi warga negara yang demokratis serta bertanggung jawab”.<sup>1</sup>

Banyak kalangan pelajar yang menganggap belajar di kelas adalah hal yang kurang menyenangkan, duduk berjam-jam mendengarkan pendidik menyampaikan materi dari buku teks dan mengerjakan tugas dari pendidik untuk mendapatkan nilai. Kegiatan seperti ini biasanya dijalani pelajar setiap hari, sehingga pelajar menganggap belajar hanya sebagai rutinitas untuk mendapatkan nilai tanpa didasari kesadaran untuk menambah pengetahuan baru dan

---

<sup>1</sup>Departemen Pendidikan Nasional RI, *Undang-Undang Republik Indonesia No.20 tahun 2003 tentang system Pendidikan Nasional* (Cet. II; Jakarta: Sinar Grafika Offset, 2009), h. 1.

menggunakan pengetahuan yang telah dimilikinya untuk memecahkan suatu masalah sehingga peserta didik menjadi pasif dan pembelajaran kurang bermakna.

Akidah akhlak merupakan salah satu bidang studi yang menduduki peranan penting dalam dunia pendidikan, karena dalam Pendidikan Agama Islam Madrasah Ibtidaiyah sangat ditekankan untuk pembentukan pribadi yang baik dan berakhlak mulia serta selalu mentaati ajaran agama Islam.

Mengingat begitu pentingnya pembelajaran materi akhlak terpuji, seharusnya dalam pelaksanaannya pendidik harus mampu mengajarkan konsep dan prinsip pembelajaran materi akhlak terpuji itu dengan sebaik mungkin, agar konsep tersebut dapat dipahami peserta didik dengan baik. Kegiatan yang dilakukan pendidik dalam pembelajaran haruslah memfokuskan pada keterlibatan peserta didik secara aktif dalam proses pengkonstruksian pemikiran mereka dalam memahami konsep yang diajarkan, sehingga dengan begitu memungkinkan pembelajaran yang dilakukan peserta didik lebih bermakna bagi mereka, dikarenakan mereka diberikan kesempatan untuk terlibat secara aktif, dan bekerjasama dalam memahami materi yang baik.

Oleh karena itu, sebelum pendidik melaksanakan pembelajaran dengan materi akhlak terpuji di kelas, pendidik perlu memahami, dan mampu menerapkan berbagai pendekatan, strategi model, serta metode pembelajaran materi akhlak terpuji dengan baik, agar nantinya dapat diaplikasikan pembelajaran dengan menggunakan strategi, model, pendekatan ataupun metode mengajar yang dipilihnya, pendidik harus lebih selektif dalam memilih dan menentukan pendekatan, model, strategi atau metode yang tepat yang sesuai dengan isi materi,

serta sesuai dengan perkembangan kemampuan peserta didik di kelas, hal ini dilakukan agar peserta didik dapat memahami apa yang disampaikan pendidik dengan baik.

Selain itu pendidik harus mampu mengajarkan konsep materi akhlak terpuji dengan baik pula, dengan melibatkan peserta didik secara aktif dalam proses pengkonstruksian pemikiran mereka sendiri dalam menemukan dan memahami konsep tersebut dengan baik, dengan begitu peserta didik akan lebih memahami konsep materi yang diajarkan pendidik.

Sejalan dengan itu pembelajaran haruslah melibatkan peserta didik secara aktif dalam mengkonstruksi (membangun) konsep-konsep dan prinsip-prinsip materi yang diajarkan dengan kemampuannya sendiri melalui internalisasi sehingga konsep dan prinsip itu terbangun kembali.

Melihat pembelajaran akidah akhlak yang saat ini terjadi di MIS Guppi Paranglompoa Gowa, pendidik masih menggunakan cara tradisional dalam menyampaikan materi serta masih belum sepenuhnya memahami konsep materi akhlak terpuji dengan baik, sehingga menyebabkan hasil belajar peserta didik terhadap konsep materi akhlak terpuji yang diajarkan rendah. Dari hasil data observasi awal terungkap bahwa : (1) pendidik dalam mengajarkan materi akhlak terpuji kepada peserta didik kurang melibatkan peserta didik secara aktif dalam proses pembelajaran, dimana peserta didik hanya sebagai pencatat dan pendengar dari apa yang disampaikan pendidik; (2) pendidik dalam mengajar hanya memberikan tanya jawab dan tugas kepada peserta didik, namun dalam menjawab pertanyaan dan tugas yang diberikan pendidik peserta didik hanya menjawab

berdasarkan informasi dari buku teks dan informasi dari pendidik, tanpa membimbing peserta didik mengkonstruksi pemikirannya sendiri dalam memahami objek yang diamati sehingga peserta didik kurang memahami materi akhlak terpuji yang disampaikan pendidik dan (3) peserta didik kurang antusias mengikuti pembelajaran yang diajarkan pendidik.

Kondisi seperti ini yang menyebabkan minimnya pemahaman peserta didik rendahnya hasil belajar peserta didik terhadap mata pelajaran akidah akhlak terutama materi akhlak terpuji, jika permasalahan tersebut tidak dapat diatasi dan dibiarkan berlarut-larut maka akan berdampak buruk bagi peserta didik, khususnya terhadap perkembangan hasil belajar peserta didik, dan juga akan berdampak buruk bagi perkembangan mutu pembelajaran terutama materi akhlak terpuji di Madrasah Ibtidayah.

Oleh karena itu, penulis bersama pendidik akidah kelas IV MIS Guppi Paranglompoa bermaksud melakukan suatu tindakan perbaikan pembelajaran terutama untuk materi akhlak terpuji, dengan melakukan suatu penelitian dengan judul "*Peranan Penerapan Model Pembelajaran Kooperatif Tipe Jigsaw terhadap hasil belajar materi akhlak terpuji pada peserta didik MIS Guppi Paranglompoa Kabupaten Gowa*".

### **B. Rumusan Masalah**

Berdasarkan latar belakang yang telah diuraikan, maka permasalahan dalam penelitian ini adalah:

1. Bagaimana hasil belajar peserta didik pada materi Akhlak Terpuji sebelum diterapkan Model Pembelajaran *Kooperatif Tipe Jigsaw*



pada peserta didik kelas IV di MIS Guppi Paranglompoa Kabupaten Gowa?

2. Bagaimana Penerapan Model Pembelajaran *Cooperatif Tipe Jigsaw* dapat berpengaruh terhadap hasil belajar peserta didik pada materi akhlak terpuji kelas IV di MIS Guppi Paranglompoa Kabupaten Gowa?
3. Bagaimana hasil belajar peserta didik pada materi Akhlak Terpuji setelah diterapkan Model Pembelajaran *Cooperatif Tipe Jigsaw* pada peserta didik kelas IV di MIS Guppi Paranglompoa Kabupaten Gowa?

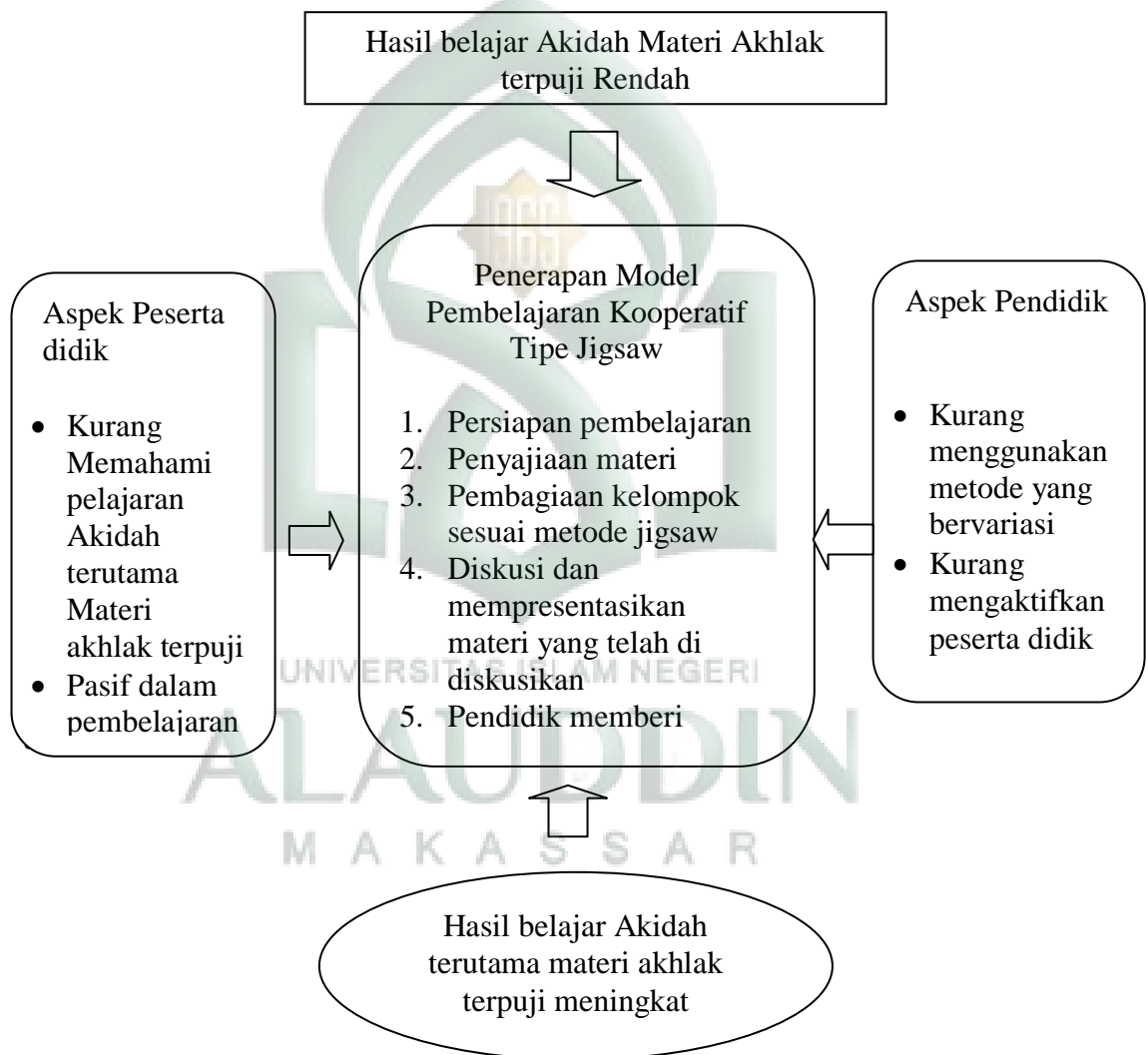
### C. Hipotesis

Rendahnya hasil belajar Akidah terutama materi akhlak terpuji kelas IV MIS Guppi Paranglompoa Kab. Gowa disebabkan kurangnya pengetahuan dan pemahaman peserta didik dalam memahami materi pelajaran yang disampaikan. Salah satu model pembelajaran yang dianggap baik untuk diterapkan dalam hubungannya dengan peningkatan hasil belajar peserta didik adalah model pembelajaran *Cooperatif Tipe Jigsaw* karena dalam pembelajaran ini bukan hanya kognitif peserta didik yang ditingkatkan tapi juga melatih peserta didik untuk bekerjasama dalam memecahkan masalah.

Berdasarkan permasalahan serta kajian teori yang mendasari pelaksanaan penelitian tentang pengaruh penerapan model pembelajaran *Cooperatif Tipe Jigsaw* terhadap hasil belajar materi akhlak terpuji pada peserta didik MIS Guppi Paranglompoa Kab. Gowa. Kegiatan pembelajaran terdiri dari 5 tahap

yaitu: 1) Persiapan pembelajaran, 2) penyajian materi, 3) pembagian kelompok sesuai pembelajaran tipe jigsaw (kelompok asal dan ahli), 4) diskusi serta mempresentasikan materi yang telah didiskusikan, 5) pendidik memberikan evaluasi.

Berdasarkan Hipotesis dalam penelitian ini dapat dijabarkan sebagai berikut :



Gambar 3. Berdasarkan Hipotesis Model Pembelajaran *Cooperatif Tipe Jigsaw* pada mata pelajaran Akidah materi akhlak terpuji di kelas IV MIS Guppi Paranglompoo Kab. Gowa.

#### ***D. Defenisi Operasional***

Defenisi Operasional penelitian ini adalah terkait dengan faktor-faktor yang diteliti, yaitu:

##### **a. Pengertian model pembelajaran cooperative**

Istilah cooperative learning dalam pengertian bahasa Indonesia dikenal dengan nama pembelajaran cooperative .secara sederhana kata cooperative berarti mengerjakan sesuatu secara bersama – sama dengan saling membantu satu sama lainnya sebagai satu tim atau bisa juga diartikan bekerjasama . sedangkan learning berarti belajar melalui kegiatan bersama

Cooperative learning mengandung pengertian sebagai suatu sikap atau perilaku bersama dalam bekerja ataupun membantu diantara dalam struktur kerja sama yang teratur dalam kelompok ,yang terdiri dari dua orang atau lebih dimana keberhasilan kerja sangat dipengaruhi oleh keterlibatan dari setiap anggota kelompok itu sendiri.

Johnson dalam isjoni menjelaskan bahwa pembelajaran cooperative adalah mengelompokkan siswa didalam kelas kedalam suatu kelompok kecil agar siswa dapat bekerjasama dengan kemampuan maksimal yang mereka miliki dan mempelajari satu sama lain dalam kelompok tersebut

Berdasarkan defenisi diatas ditarik kesimpulan bahwa pembelajaran cooperative tipe jigsaw adalah suatu model pembelajaran berkelompok kecil yang beranggotakan 4 sampai 6 orang siswa yang bersifat heterogen terdiri atas anggota yang memiliki kemampuan akademik ,jenis kelamin,dan latar belakang social yang berbeda dimana siswa saling beerjasama dengan kemampuan yang

mereka miliki dalam memaksimalkan kondisi belajar untuk mencapai tujuan belajar.

Model pembelajaran cooperative tipe jigsaw mendorong siswa untuk melakukan kerja sama dalam memecahkan sebagai permasalahan yang ditemui selama pembelajaran siswa dapat bekerjasama dalam merumuskan alternative pemecahan masalah materi pelajaran yang dihadapi. Guru tidak lagi mendominasi dalam proses pembelajaran,tapi siswa dituntut berbagi informasi dengan siswa lainnya

b. Penerapan Pembelajaran Tipe Jigsaw

berbicara tentang

1. Karakteristik peserta didik yang terkait dengan kemampuan intelektual, kemampuan berpikir, mengucap dan kemampuan psikomotoriknya,
2. Karakteristik peserta didik yang terkait dengan latar belakang peserta didik, baik latar ekonomi, sosial dan budaya, dan
3. karakteristik peserta didik yang terkait dengan sikap, perasaan dan minatnya.

c. Hasil Belajar

Kemampuan peserta didik dan keterampilan yang diperoleh peserta didik setelah menerima pelajaran yang diberikan oleh pendidik sehingga dapat mengkonstruksikan kedalam kehidupan sehari-hari.

Berdasarkan pendapat beberapa ahli maka peneliti menyimpulkan bahwa Model pembelajaran tipe jigsaw merupakan model pembelajaran tipe kooperatif dimana

peserta didik belajar dalam kelompok kecil yang terdiri dari 4-6 orang secara heterogen dan bekerjasama saling ketergantungan yang positif dan bertanggung jawab atas ketuntasan materi pelajaran yang harus dipelajari dan menyampaikan materi tersebut kepada anggota kelompok yang lain.

#### **E. Kajian Pustaka**

*Untuk melengkapi skripsi ini, penulis menggunakan pijakan dan kajian dari penelitian sebelumnya diantaranya:*

1. Skripsi yang berjudul “

Upaya Meningkatkan Hasil Belajar Akidah Akhlak Dengan Pengawasan Terpadu Kelas III Madrasah Ibtidaiyah Miri Nogosari Tahun Pelajaran 2010/2011 Semester II” karya Muh. Habib mahasiswa jurusan PGMI Fakultas Tarbiyah Dan Keguruan Universitas Islam Negeri Sunan Kalijaga Yogyakarta. Penelitian ini termasuk jenis penelitian tindakan kelas (PTK) yang dilakukan secara kolaboratif dan partisipatif. Hasil dari penelitiannya membahas tentang pengawasan terpadu dapat meningkatkan hasil belajar Akidah Akhlak Kelas III MI Miri Nogosari. Hal tersebut terlihat dari ketuntasan belajar siswa pada siklus I mencapai 66,5% dan pada siklus II ketuntasan belajar siswa mencapai 85%

2. Skripsi yang berjudul “

Peningkatan hasil belajar ilmu pengetahuan alam melalui penerapan model pembelajaran group investigasi pada siswa kelas IV sekolah dasar negeri sese kabupaten mamuju tahun pelajaran 2011/2012 semester I karya Firmansyah jurusan PGMI fakultas tarbiyah dan

keguruan universitas islam negeri alauddin Makassar penelitian ini termasuk jenis penelitian tindakan kelas ( PTK ) yang dilakukan secara kolaboratif dan partisipasif. hasil belajar ilmu pengetahuan alam kelas IV SD negeri sese kabupaten mamuju hasil penelitiannya terlihat dari ketuntasan belajar siswa pada suiklus I mencapai 62,5 persen dan pada siklus II nilai ketuntasan 82,8 persen.

#### ***F. Tujuan Penelitian***

Berdasarkan rumusan masalah di atas, maka tujuan dalam penelitian ini :

1. Untuk mengetahui bagaimana hasil dari penerapan model pembelajaran cooperative tipe jigsaw kepada peserta didik.
2. Untuk mengetahui bagaimana hasil belajar akidah materi akhlak terpuji peserta didik.
3. Untuk mengetahui adanya pengaruh penerapan model pembelajaran tipe jigsaw terhadap hasil belajar peserta didik kelas IV di MIS Guppi Paranglompoa.

#### ***G. Manfaat Penelitian***

Temuan penelitian diharapkan memberi manfaat bagi masyarakat pada umumnya dan pihak terkait pada khususnya, antara lain:

##### **1. Manfaat Teoritis**

- a. Bagi lembaga atau prodi yaitu hasil penelitian ini diharapkan dapat digunakan sebagai referensi untuk penelitian selanjutnya dan pihak-pihak yang membutuhkan.

- b. Bagi pendidik yaitu penelitian ini bermanfaat sebagai perbaikan kualitas model pembelajaran yang mengutamakan pemahaman murid melalui pembelajaran *cooperatif*, menambah keterampilan mengelola pembelajaran Akidah Akhlak terutama materi akhlak terpuji dengan mengembangkan pembelajaran *cooperatif tipe jigsaw* serta memberikan keterampilan yang mendukung pengembangan peran pendidik.
- c. Bagi peneliti ini juga diharapkan dapat menjadi landasan teoritik dalam pengembangan materi Akhlak terpuji, sehingga dapat menjadi masukan dalam upaya mengkaji lebih luas tentang pembelajaran *cooperatif tipe jigsaw* khususnya dalam meningkatkan pemahaman murid.

## **2. Manfaat Praktis**

- a. Bagi sekolah sebagai lembaga pendidikan agar dapat menggunakan model - model pembelajaran yang inovatif.
- b. Bagi pendidik sebagai masukan untuk menambah kemampuan profesionalnya dalam pelaksanaan strategi pembelajaran dikelas yang efektif agar dapat meningkatkan hasil belajar akidah akhlak terutama materi akhlak terpuji.
- c. Bagi peserta didik untuk mengembangkan potensi serta memperoleh pengalaman baru yang dapat menambah dan memperkaya wawasannya yang bermuara pada pencapaian hasil belajar yang optimal.

*Internet jam 18.00 wib tanggal 10 2016 karya habib jurusan PGMI fakultas tarbiyah dan keguruan universitas islam sunan kalijaga Yogyakarta*

*Ibid”*

*Perpustakaan umum uin alauddin Makassar karya firmansyah jurusan PGMI uin alauddin Makassar fakultas tarbiyah dan keguruan uin Makassar*

*Ibid*

## BAB II

### TINJAUAN TEORETIS

#### A. Pengertian Pembelajaran *cooperatif tipe jigsaw*

*Jigsaw* pertama kali dikembangkan dan diujicobakan oleh Elliot Aronson dan teman-temannya di Universitas Texas, dan kemudian diadaptasi oleh Slavin dan teman-temannya di Universitas John Hopkins.

Menurut Anita bahwa teknik mengajar *Jigsaw* dikembangkan oleh Aronson, sebagai metode *Cooperative Learning*. Dalam teknik ini pendidik memperhatikan skemata atau latar belakang pengalaman peserta didik dan membantu peserta didik mengaktifkan skemata ini agar bahan pelajaran menjadi lebih bermakna. Selain itu, peserta didik bekerja sama dengan sesama peserta didik dalam suasana gotong royong dan mempunyai banyak kesempatan untuk mengolah informasi dan meningkatkan keterampilan berkomunikasi.

Anita menyatakan pembelajaran *cooperatif tipe jigsaw* adalah suatu tipe pembelajaran kooperatif yang terdiri dari beberapa anggota dalam satu kelompok yang bertanggung jawab atas penguasaan bagian materi belajar dan mampu mengajarkan materi tersebut kepada anggota lain dalam kelompoknya.<sup>1</sup>

Model pembelajaran tipe *jigsaw* merupakan model pembelajaran tipe kooperatif dimana peserta didik belajar dalam kelompok kecil yang terdiri dari 4-6 orang secara heterogen dan bekerjasama saling ketergantungan yang positif dan bertanggung jawab atas ketuntasan materi pelajaran yang harus dipelajari dan menyampaikan materi tersebut kepada anggota kelompok yang lain.

---

<sup>3</sup>Anita Lie, *Cooperative Learning*, h.45.

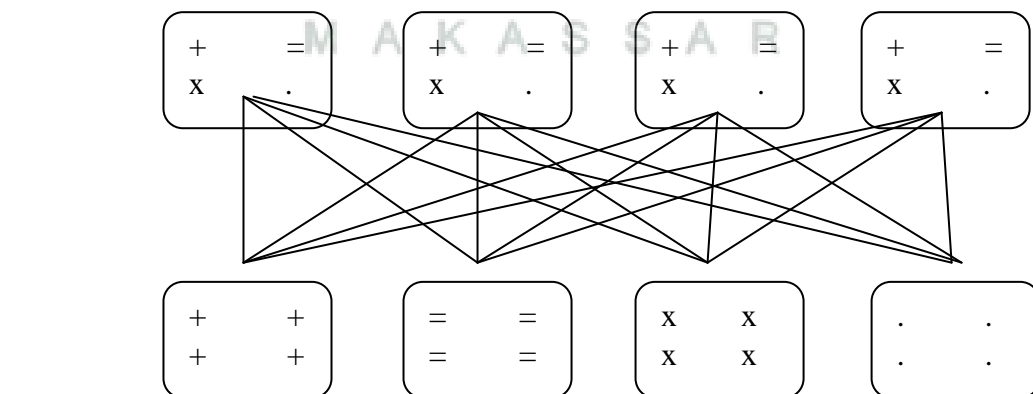


*Jigsaw* didesain untuk meningkatkan rasa tanggung jawab peserta didik terhadap pembelajarannya sendiri dan juga pembelajaran orang lain. Peserta didik tidak hanya mempelajari materi yang diberikan, tetapi mereka juga harus siap memberikan dan mengajarkan materi tersebut pada anggota kelompoknya yang lain. Peserta didik saling ketergantungan satu dengan yang lain dan harus bekerja sama secara kooperatif untuk mempelajari materi yang ditugaskan”.<sup>2</sup>

Pada model pembelajaran *Cooperatif Tipe Jigsaw* para anggota dari tim-tim yang berbeda dengan topik yang sama bertemu untuk diskusi (tim ahli) saling membantu satu sama lain tentang topik pembelajaran yang ditugaskan kepada mereka. Kemudian peserta didik-peserta didik itu kembali pada tim/kelompok asal untuk menjelaskan kepada anggota kelompok yang lain tentang apa yang telah mereka pelajari sebelumnya pada pertemuan tim ahli.

### 1. Hubungan kelompok Model *Jigsaw*

Dalam model *Jigsaw*, dikenal dengan kelompok asal dan kelompok ahli, dimana hubungan antara kelompok asal dan kelompok ahli digambarkan sebagai berikut : Kelompok Asal



<sup>2</sup>Anita Lie, *Cooperative Learning*, h.47.

## Kelompok Ahli

Gambar 1. Ilustrasi Kelompok jigsaw

Keterangan :

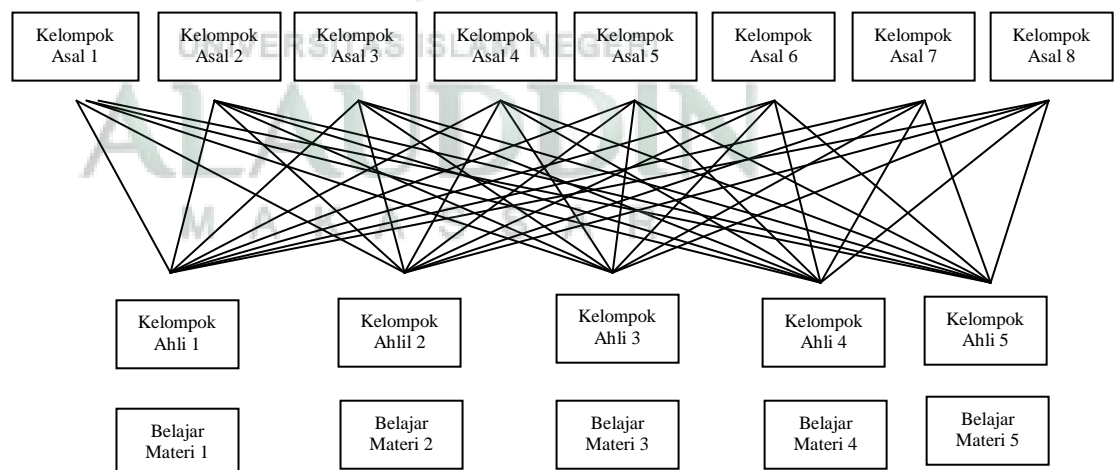
Para anggota kelompok asal yang berbeda, bertemu dengan topik yang sama dalam kelompok ahli untuk berdiskusi dan membahas materi yang ditugaskan pada masing-masing anggota kelompok serta membantu satu sama lain untuk mempelajari topik mereka tersebut. Setelah pembahasan selesai, para anggota kelompok kemudian kembali pada kelompok semula (asal) dan berusaha mengajarkan pada teman sekelompoknya apa yang telah mereka dapatkan pada saat pertemuan dikelompok ahli. Selanjutnya diakhir pembelajaran, peserta didik diberi kuis secara individu yang mencakup topik materi yang telah dibahas. Kunci tipe jigsaw ini adalah interdependensi yang diperlukan dengan tujuan agar dapat mengerjakan kuis dengan baik.

## 2. Langkah-Langkah Pembelajaran Model Jigsaw

Langkah-langkah pembelajaran dengan menggunakan tipe jigsaw :

1. Pendidik membagi suatu kelas menjadi beberapa kelompok, dengan setiap kelompok terdiri dari 4-6 peserta didik dengan kemampuan yang berbeda. Kelompok ini disebut kelompok asal. Jumlah anggota dalam kelompok asal menyesuaikan dengan jumlah bagian materi pelajaran yang akan dipelajari peserta didik sesuai dengan tujuan pembelajaran yang akan dicapai. Dalam tipe jigsaw ini, setiap peserta didik diberi tugas mempelajari salah satu bagian materi pembelajaran tersebut. Setiap peserta

didik dengan materi pembelajaran yang sama, belajar bersama dalam kelompok yang disebut kelompok ahli (Counterpart Group/CG). Dalam kelompok ahli, peserta didik mendiskusikan bagian materi pembelajaran yang sama, serta menyusun rencana bagaimana menyampaikan kepada temannya jika kembali ke kelompok asal. Kelompok asal ini disebut dengan kelompok jigsaw (gigi gayang). Misalnya suatu kelas dengan jumlah 43 peserta didik dan materi pembelajaran yang akan dicapai sesuai dengan tujuan pembelajarannya terdiri dari 7 bagian materi pembelajaran maka dari 43 peserta didik akan terdapat 7 kelompok ahli yang beranggotakan 6 peserta didik dan 7 kelompok asal yang terdiri dari 6 peserta didik. Setiap anggota kelompok ahli akan kembali ke kelompok asal memberikan informasi yang telah diperoleh atau dipelajari dalam kelompok ahli. Pendidik memfasilitasi diskusi kelompok baik yang ada pada kelompok ahli maupun kelompok asal.



Gambar 2. Contoh pembentukan kelompok jigsaw

2. Setelah peserta didik berdiskusi dalam kelompok ahli maupun kelompok asal, selanjutnya dilakukan presentasi masing - masing kelompok atau dilakukan pengundian salah satu kelompok untuk menyajikan hasil diskusi kelompok yang telah dilakukan agar pendidik dapat menyamakan persepsi pada materi pembelajaran yang telah didiskusikan.
3. Pendidik memberikan kuis untuk peserta didik secara individual
4. Pendidik memberikan penghargaan pada kelompok melalui skor penghargaan berdasarkan perolehan nilai peningkatan hasil belajar individual dari skor dasar ke skor kuis berikutnya.
5. Materi sebaiknya secara alami dapat dibagi menjadi beberapa bagian materi pembelajaran
6. Perlu diperhatikan bahwa jika menggunakan jigsaw untuk belajar materi baru maka perlu dipersiapkan suatu tuntunan dan isi materi yang runtut serta cukup sehingga tujuan pembelajaran dapat tercapai.<sup>3</sup>

### **3. Penilaian Kooperatif Tipe Jigsaw**

Penilaian dalam pembelajaran kooperatif dilakukan dengan tes atau kuis tentang bahan pembelajaran. Dalam banyak hal, butir-butir tes pada kuis ini harus merupakan satu jenis tes obyektif paper and pencil, sehingga butir-butir itu dapat di skor atau segera setelah tes diberikan. Cara menentukan skor individual dalam pembelajaran kooperatif menurut Slavin , dapat dilihat pada tabel 1.

---

<sup>3</sup>Anita Lie, *Cooperative Learning*, h.63.

Langkah Penilaian	Kegiatan
Langkah 1 : Menetapkan skor dasar	Setiap peserta didik diberikan skor berdasarkan skor kuis yang lalu
Langkah 2 : Menghitung skor kuis Terkini	Peserta didik memperoleh poin untuk kuis yang berkaitan
Langkah 3 : Menghitung skor Perkembangan	Peserta didik mendapatkan poin perkembangan yang besarnya ditentukan apakah skor kuis terkini mereka menyamai atau melampaui skor dasar mereka, dengan menggunakan skala.

Skala penentuan skor :

- 1) Lebih dari 10 poin di bawah skor dasar diberi 0 poin
- 2) 10 - 1 poin di bawah skor dasar diberi 10 poin
- 3) Skor dasar sampai 10 poin di atas skor dasar diberi 20 poin
- 4) Lebih dari 10 poin di atas skor dasar diberi 30 poin
- 5) Pekerjaan sempurna (tanpa memperhatikan skor dasar) diberi 30 poin

Pemberian Penghargaan :

Skor kuis dari masing-masing kelompok asal saling diperbandingkan untuk menentukan kelompok asal mana yang paling berhasil selanjutnya diberikan penghargaan atas keberhasilannya.<sup>4</sup>

---

<sup>4</sup>Anita Lie, *Cooperative Learning*, h.47.

#### 4. Kelebihan dan Kelemahan Model pembelajaran

Kelebihan metode pembelajaran *Cooperatif Tipe Jigsaw* :

- a) Dapat mengembangkan hubungan antar pribadi positif diantara peserta didik yang memiliki kemampuan belajar berbeda.
- b) Menerapkan bimbingan sesama teman
- c) Rasa harga diri peserta didik yang lebih tinggi
- d) Memperbaiki kehadiran
- e) Penerimaan terhadap perbedaan individu lebih besar
- f) Sikap apatis berkurang
- g) Pemahaman materi lebih mendalam
- h) Meningkatkan hasil belajar

Kelemahan metode pembelajaran *Cooperatif Tipe Jigsaw* :

1. Jika pendidik tidak mengingatkan agar peserta didik selalu menggunakan keterampilan-keterampilan kooperatif dalam kelompok masing-masing dikhawatirkan kelompok akan macet.
2. Jika jumlah anggota kelompok kurang akan menimbulkan masalah, misalnya ada anggota yang hanya membonceng dalam menyelesaikan tugas-tugas dan pasif dalam diskusi.
3. Membutuhkan waktu yang lebih lama apalagi bila ada penataan ruang belum terkondisi dengan baik, sehingga perlu waktu merubah posisi yang dapat menimbulkan kegaduhan.<sup>5</sup>

---

<sup>5</sup>RichardArents,*Learning to Teach Edisi Ketujuh* (Yogyakarta: Pustaka Belajar, 2008), h.56.

## **B. Hasil Belajar**

### **1. Pengertian Belajar**

Belajar merupakan suatu proses aktivitas manusia yang berlangsung secara sadar dan bertujuan untuk memenuhi sesuatu sehingga terjadi perubahan yang positif dan tetap dalam tingkah laku yang diwujudkan dalam kepribadian seseorang. Belajar juga dapat dikatakan sebagai masalah yang sangat esensial, dikatakan esensial karena aktivitas tersebut merupakan proses modifikasi dari hasil pengetahuan dan keterampilan serta sikap seseorang. Belajar menurut M. Joko S adalah suatu perilaku pada saat orang belajar maka responnya menjadi lebih baik. Maka Sebaliknya bila ia tidak belajar maka responnya menurun. Sehingga dalam belajar ditemukan hal berikut :

- a) Kesempatan terjadinya peristiwa yang menimbulkan respon pembelajar.
- b) Respon si pembelajar, dan
- c) Konsekuensi yang bersifat menguatkan respon tersebut.

Belajar merupakan kegiatan kompleks. Hasil belajar berupa kapabilitas. Setelah belajar orang memiliki keterampilan, pengetahuan, sikap, dan nilai, timbulnya kapabilitas tersebut adalah dari: a) stimulasi yang berasal dari lingkungan, dan b) proses kognitif yang dilakukan oleh pembelajar. Dengan demikian, belajar adalah seperangkat proses kognitif yang mengubah sifat stimulasi lingkungan, melewati pengolahan informasi, menjadi kapabilitas baru.<sup>6</sup>

Berdasarkan uraian dari pengertian belajar maka dapat disimpulkan bahwa belajar adalah aktivitas mental (psikis) yang terjadi karena adanya interaksi aktif

---

<sup>6</sup>M.Joko S, *Gaya Belajar menjadikan Makin Pintar* (Yogyakarta: PINUS, 2006), h.24.

antara individu dengan lingkungannya yang menghasilkan perubahan-perubahan yang relatif tetap dalam aspek-aspek : kognitif, psikomotorik dan afektif. Perubahan tersebut dapat berupa sesuatu yang sama sekali baru atau penyempurnaan/peningkatan dari hasil belajar yang telah diperoleh sebelumnya.<sup>7</sup>

## 2. Pengertian Hasil Belajar

Menurut Oemar Hamalik bukti bahwa seseorang telah belajar ialah terjadinya perubahan tingkah laku pada orang tersebut, misalnya dari tidak tahu menjadi tahu, dan dari tidak mengerti menjadi mengerti.<sup>8</sup>

Menurut Dimiyanti dan Mudjiono, hasil belajar merupakan hal yang dapat dipandang dari dua sisi yaitu sisi peserta didik dan dari sisi pendidik. Dari sisi peserta didik, hasil belajar merupakan tingkat perkembangan mental yang lebih baik bila dibandingkan pada saat sebelum belajar.<sup>9</sup>

Berdasarkan teori taksonomi Bloom, menurut Mappassoro hasil belajar dalam rangka studi dicapai melalui tiga kategori ranah antara lain kognitif, afektif, dan psikomotorik. Perinciannya adalah sebagai berikut :

- a) Ranah kognitif : berkenaan dengan hasil belajar intelektual yang terdiri dari 6 aspek yaitu pengetahuan, pemahaman, penerapan, analisis, sintesis dan penilaian.
- b) Ranah afektif : berkenaan dengan sikap dan nilai . ranah afektif meliputi lima jenjang kemampuan yaitu menerima, menjawab atau reaksi, menilai, organisasi dan karakterisasi dengan suatu nilai atau kompleks nilai.

---

<sup>7</sup>Mappassoro, *Evaluasi Pembelajaran*, h.2.

<sup>8</sup>Oemar Hamalik, *Proses Belajar Mengajar*(Jakarta: Bumi Aksara, 2006), h.30.

<sup>9</sup>Dimiyanti. *Belajar dan Pembelajaran*(Jakarta: Asdimahasatya, 2009), h.250.



- c) Ranah psikomotorik : tipe hasil belajar kognitif lebih dominan daripada afektif dan psikomotorik karena lebih menonjol, namun hasil belajar psikomotorik dan afektif juga harus menjadi bagian dari hasil penilaian dalam proses pembelajaran di sekolah.<sup>10</sup>

Berdasarkan pengertian diatas maka dapat disintesis bahwa belajar adalah suatu penilaian akhir dari proses dan pengenalan yang telah dilakukan berulang-ulang. Serta akan tersimpan dalam jangka waktu lama atau bahkan tidak akan hilang selama-lamanya karena hasil belajar turut serta dalam membentuk pribadi individu yang selalu ingin mencapai hasil yang lebih baik lagi sehingga akan merubah cara berpikir serta menghasilkan perilaku kerja yang lebih baik.

### **3. Faktor-faktor yang Memengaruhi Peningkatan Hasil Belajar**

Keberhasilan belajar seseorang dalam mencapai prestasi belajar tidak terlepas dari faktor – faktor yang mempengaruhinya,<sup>11</sup> , yaitu ( a ) faktor intern dan ( b ) faktor ekstern, faktor intern adalah faktor yang ada dalam diri individu yang sedang belajar sedangkan faktor ekstern adalah faktor yang ada di luar individu.<sup>12</sup>

#### **a) Faktor-faktor intern**

Di dalam membicarakan faktor intern ini, akan dibahas menjadi tiga faktor, yaitu jasmaniah, faktor psikologi dan faktor kelelahan.

---

<sup>10</sup>Mappassoro, *Evaluasi Pembelajaran*, h.39.

<sup>11</sup>Mappassoro, *Evaluasi Pembelajaran*, h.39.

<sup>12</sup>M.Joko S, *Gaya Belajar menjadikan Makin Pintar*, h.26.

## 1. Faktor Jasmaniah

- a) Faktor kesehatan. Proses belajar seseorang akan terganggu jika kesehatan seseorang terganggu, selain itu juga akan cepat lelah, kurang bersemangat, mudah pusing, ngantuk jika badannya lemah, kurang darah ataupun ada gangguan-gangguan/kelainan-kelainan fungsi alat inderanya serta tubuhnya. Agar seseorang dapat belajar dengan baik haruslah mengusahakan kesehatan badannya tetap terjamin dengan cara selalu mengindahkan ketentuan-ketentuan tentang bekerja, istirahat, tidur, makan, olahraga, rekreasi dan ibadah.
- b) Cacat tubuh. Cacat tubuh adalah sesuatu yang menyebabkan kurang baik atau kurang sempurna mengenai tubuh/badan.

## 2. Faktor Psikologi

- a) Intelegensi menurut J.P Chaplin adalah kecakapanyang terdiri dari tiga jenis yaitu kecakapan untuk menghadapi dan menyesuaikan ke dalam situasi yang baru dengan cepat dan efektif, mengetahui/menggunakan konsep-konsep yang abstrak secara efektif, mengetahui relasi dan mempelajari dengan cepat.
- b) Perhatian menurut Ghazali adalah aktifitas jiwa yang dipertinggi, jiwa itupun semata-mata tertuju kepada suatu obyek benda / hal atau sekumpulan obyek.
- c) Minat menurut Hillgard adalah kecenderungan yang tetap untuk memperhatikan dan mengenang beberapa kegiatan. Kegiatan yang

diminati seseorang, diperhatikan terus-menerus yang disertai rasa senang.

- d) Bakat atau aptitude adalah kemampuan belajar. Kemampuan itu baru akan terealisasi menjadi kecakapan yang nyata sesudah belajar atau berlatih.
- e) Motif, James drever mengemukakan bahwa motif erat sekali hubungannya dengan tujuan yang akan dicapai. Didalam menentukan tujuan itu dapat disadari atau tidak, akan tetapi untuk mencapai tujuan itu perlu berbuat, sedangkan yang menjadi penyebab berbuat adalah motif itu disendiri sebagai daya penggerak / pendorongnya.
- f) Kematangan, kematangan disini yakni suatu tingkat fase dalam pertumbuhan seseorang.
- g) Kesiapan, kesiapan menurut James Drever adalah kesediaan untuk memberi respons atau bereaksi. Kesediaan itu timbul dari dalam diri seseorang dan juga berhubungan dengan kematangan, karena kematangan berarti kesiapan untuk melaksanakan kecakapan.

### 3. Faktor kelelahan.

Kelelahan pada seseorang walaupun sulit untuk dipisahkan tetapi dapat dibedakan menjadi dua macam yaitu, kelelahan jasmani dan kelelahan rohani (bersifat psikis). Kelelahan jasmani terlihat dengan lemah lunglainya tubuh. Kelelahan rohani dapat dilihat dengan adanya kelesuan dan kebosanan, sehingga minat dan dorongan untuk menghasilkan sesuatu hilang.

b). Faktor-faktor ekstern

Faktor ekstern yang berpengaruh terhadap belajar, dapatlah dikelompokkan menjadi tiga faktor yaitu : faktor keluarga, faktor sekolah, dan faktor masyarakat.

1. Faktor Keluarga

Peserta didik yang belajar akan menerima, pengaruh dari keluarga berupa : cara orang tua mendidik, relasi antara anggota keluarga, suasana rumah tangga.

- a) Cara orang tua mendidik. Cara orang tua mendidik anaknya besar pengaruhnya terhadap belajar anaknya. Menurut Sotjipto keluarga adalah lembaga pendidikan pertama dan utama. Keluarga yang besar artinya untuk pendidikan dalam ukuran kecil, tetapi bersifat menentukan untuk pendidikan dalam ukuran besar yaitu pendidikan bangsa, negara dan dunia.
- b) Relasi antara anggota keluarga. Relasi antara anggota keluarga yang terpenting adalah relasi orang tua dan anaknya. Selain itu relasi anak dengan saudaranya atau anggota keluarga lain pun memengaruhi belajar anak. Wujud relasi itu misalnya apakah hubungan itu penuh dengan kasih sayang dan pengertian, ataupun diliputi oleh kebencian, sikap yang terlalu keras, ataukah sikap acuh tak acuh dan sebagainya. Begitu juga jika relasi anak dengan saudaranya atau dengan anggota keluarga yang lain tidak baik, akan dapat menimbulkan problem yang sejenis.
- c) Suasana rumah. Suasana rumah dimaksudkan sebagai situasi atau kejadian-kejadian yang sering terjadi di dalam keluarga di mana anak

berada dan belajar. Suasana rumah juga merupakan faktor yang penting dimana anak belajar dan berkonsentrasi di rumahnya.

## 2. Faktor sekolah

Yang memengaruhi belajar ini mencakup metode mengajar, kurikulum, relasi pendidik dengan peserta didik, relasi peserta didik dengan peserta didik, disiplin sekolah(pelajaran dan waktu sekolah, standar pelajaran, keadaan gedung, metode belajar, dan tugas rumah.

- 1) Metode mengajar. Metode mengajar adalah suatu cara atau jalan yang harus dilalui di dalam mengajar. Mengajar itu sendiri menurut Ign. S.Ulih B Karo adalah menyajikan bahan pelajaran oleh orang kepada orang lain itu menerima, menguasai dan mengembangkannya.<sup>13</sup>
- 2) Kurikulum. Kurikulum diartikan sebagai sejumlah kegiatan yang diberikan kepada peserta didik. Kegiatan ini sebagian besar adalah menyajikan bahan pelajaran agar peserta didik menerima, menguasai dan mengembangkan bahan pelajaran itu.
- 3) Relasi pendidik dengan peserta didik. Proses belajar mengajar terjadi antara pendidik dengan peserta didik. Proses tersebut juga dipengaruhi oleh relasi yang ada dalam proses itu sendiri. Jadi cara belajar peserta didik juga dipengaruhi oleh relasinya dengan pendidiknya. Didalam relasi (pendidik dengan peserta didik) yang baik, peserta didik akan menyukai pendidiknya, juga akan menyukai mata pelajaran yang diberikannya

---

<sup>13</sup>M.Joko S, *Gaya Belajar menjadikan Makin Pintar*, h.82.

sehingga peserta didik berusaha mempelajari sebaik-baiknya, demikian dapat terjadi sebaliknya.

- 4) Relasi peserta didik dengan peserta didik. Peserta didik yang mempunyai sifat-sifat atau tingkah laku yang kurang menyenangkan teman lain, mempunyai rasa rendah diri atau sedang mengalami tekanan-tekanan batn, akan diasingkan dri kelompok. Akibatnya makin parah dan dapat mengganggu belajarnya. Oleh karena itu perlu segera ditangani berupa bimbingan agar ia dapat diterima kembali oleh teman-temannya.
- 5) Disiplin sekolah. Kedisiplinan sekolah erat hubungannya dengan kerajinan peserta didik dlam bersekolah juga dalam belajar. Hal ini mencakup segala aspek baik kedisiplinan pendidik dalam mengajar karena kedisiplinan pendidik juga dapat memberi contoh bagi peserta didik atau peserta didik.

### 3. Faktor masyarakat

Masyarakat merupakan faktor ekstern yang juga berpengaruh terhadap belajar peserta didik. Pengaruh itu terjadi karena keberadaan peserta didik dalam masyarakat. Yang termasuk faktor ini yang terkait dengan peserta didik meliputi kegiatan peserta didik dalam masyarakat, mass media, teman bergaul dan bentuk kehidupan masyarakat yang kesemuanya memengaruhi peserta didik dalam belajar.

- 1) Kegiatan peserta didik dalam masyarakat. Kegiatan peserta didik dalam masyarakat dapat menguntungkan terhadap perkembangan pribadi. Tetapi jika peserta didik ambil bagian dalam kegiatan masyarakat yang terlalu

banyak hal tersebut dapat mengganggu aktivitas belajar dan mampu memengaruhi hasil belajarnya.

- 2) Mass Media, mass media banyak memberi pengaruh pada peserta didik, dampak yang muncul dapat berupa dampak yang baik dan juga berdampak buruk bagi peserta didik.
- 3) Teman bergaul, pengaruh dari teman bergaul peserta didik cepat masuk dalam jiwanya dari pada yang kita duga. Teman bergaul yang baik akan berpengaruh baik terhadap diri peserta didik, begitu juga sebaliknya, teman bergaul yang jelek pasti memengaruhi yang bersifat buruk juga.
- 4) Bentuk kehidupan masyarakat, kehidupan masyarakat di sekitar peserta didik juga berpengaruh terhadap belajar peserta didik. Masyarakat yang terdiri dari orang - orang yang tidak terpelajar, penjudi, mencuri dan mempunyai kebiasaan tidak baik, akan berpengaruh jelek kepada peserta didik yang berada di situ, dan hal itupun dapat terjadi sebaliknya.

### **C. Pembelajaran Aqidah Akhlak di MI**

#### **1. Pengertian aqidah ahlak**

Aqidah Akhlak di Madrasah Ibtidaiyah merupakan salah satu mata pelajaran PAI yang mempelajari tentang rukun iman yang dikaitkan dengan pengenalan dan penghayatan terhadap *al-asma' al-husna*, serta penciptaan suasana keteladanan dan pembiasaan dalam mengamalkan akhlak terpuji dan adab Islami melalui pemberian

contoh-contoh perilaku dan cara mengamalkannya dalam kehidupan sehari-hari.<sup>14</sup>

## 2. Tujuan Mata Pelajaran Aqidah Akhlak

1. Menumbuhkembangkan Aqidah melalui pemberian, pemupukan, dan pengembangan pengetahuan, penghayatan, pengamalan, pembiasaan, serta pengalaman peserta didik tentang aqidah Islam sehingga menjadi manusia muslim yang terus berkembang keimanan dan ketaqwaannya kepada Allah SWT
2. Mewujudkan manusia Indonesia yang berakhlak mulia dan menghindari akhlak tercela dalam kehidupan sehari-hari baik dalam kehidupan individu maupun sosial, sebagai manifestasi dari ajaran dan nilai-nilai aqidah Islam.

## 3. Ruang Lingkup

Ruang lingkup mata pelajaran Aqidah Akhlak di Madrasah Ibtidaiyah meliputi:

### A. Aspek Aqidah (keimanan) meliputi:

- a) Kalimat thoyyibah sebagai materi pembiasaan, meliputi: *Laa ilaaha illallah, basmalah, alhamdulillah, subhanallah, Allahu Akbar, ta'awwud, Masya Allah, Assalamu'alaikum, shalawat, Tarji', Laa haula wala quwwata illa billah dan istighfar*
- b) Al-Asma al-Husna sebagai materi pembiasaan, meliputi: *al-ahad, al-Khaliq, ar-Rahman, ar-Rahiim, as- Sami', ar-Razak, al-*

---

<sup>14</sup>MA RI, *Standar Kompetensi Lulusan dan Standar Isi Pendidikan Agama Islam dan Bahasa Arab di Madrasah* (Jakarta: Permenag RI No.2, 2008), h.25.



*Mughny, al-Hamid, asy-Syakur, al-Quddus, ash-Shomad, al-Muhaimin, al-'Adhim, al-Karim, al-Kabir, al-Malik, al-Bathin, al-Waly, al-Mujib, al-Wahhab, al-'Alim, adh-Dhahir, ar-Rasyid, al-Hadi, as-Salam, al-Mu'min, al-Latif, al-Baqi, al-Bashir, al-Muhyi, al-Mumit, al-Qowy, al-Hakim, al-Jabbar, al-Mushawwir, al-Qadir, al-Ghafur, al-Afuww, ash-Shabur dan al-Halim.*<sup>15</sup>

- c) Iman kepada Allah dengan pembuktian sederhana melalui kalimat thoyyibah, Al-Asma al-Husna dan pengenalan terhadap sholat lima waktu sebagai manifestasi iman kepada Allah.
- d) Meyakini rukun iman (iman kepada Allah, Malaikat, Kitab, Rosul dan Hari akhir serta *Qadla* dan *Qadar* Allah).

**B. Aspek Akhlak meliputi:**

- a. Pembiasaan akhlak karimah (*mahmudah*) secara berurutan disajikan pada tiap semester dan jenjang kelas, yaitu: disiplin, hidup bersih, ramah, sopan-santun, syukur nikmat, hidup sederhana, rendah hati, jujur, rajin, percaya diri, kasih sayang, taat, rukun, tolong-menolong, hormat dan patuh, siddiq, amanah, tabligh, Fathonah, tanggung jawab, adil, bijaksana, teguh pendirian, dermawan, optimis, qonaah dan tawakal

---

<sup>15</sup>MA RI, *Standar Kompetensi Lulusan dan Standar Isi Pendidikan Agama Islam dan Bahasa Arab di Madrasah*, h.28.

- b. Mengindari akhlak Sayi'ah (*madzmumah*) secara berurutan disajikan pada tiap semester dan jenjang kelas, yaitu: hidup kotor, berbicara jorok/kasar, bohong, sombong, malas, durhaka, khianat, iri, dengki, membangkang, munafik, hasud, kikir, serakah, pesimis, putus asa, marah, fasik dan murtad.

**D. Penggunaan Pembelajaran Kooperatif Tipe Jigsaw dalam Meningkatkan Hasil Belajar peserta didik pada Pembelajaran Akidah Akhlak Materi Akhlak Terpuji**

Pelaksanaan pembelajaran dikelas dengan menggunakan model pembelajaran *Cooperatif Tipe Jigsaw* dapat dilakukan dengan beberapa tahapan. 6 Tahap pembelajaran *Cooperatif Tipe Jigsaw* seperti dikemukakan oleh Anita.<sup>16</sup>

1. Menyampaikan tujuan dan motivasi peserta didik
2. Melakukan apersepsi
3. Memotivasi peserta didik
4. Menjelaskan pada peserta didik tentang model pembelajaran yang dipakai dan menjelaskan manfaatnya
5. Mengemukakan tujuan pembelajaran yang akan dicapai
6. Pengorganisasian peserta didik dalam kelompok belajar
  - Pembentukan kelompok
  - Setiap kelompok terdiri dari 4 - 6 peserta didik dengan kemampuan yang heterogen.

---

<sup>16</sup>Anita Lie, *Cooperative Learning*, h.49.

#### 7. Penyajian materi

- Pembagian materi / soal pada setiap anggota kelompok
- Peserta didik dengan materi/ soal sama bergabung dengan kelompok ahli dan berusaha menguasai materi sesuai dengan soal yang diterima
- Pendidik memberi bantuan sepenuhnya.

#### 8. Membimbing peserta didik melakukan kegiatan kelompok

- Setiap peserta didik kembali ke kelompok asalnya
- Tiap peserta didik dalam kelompok saling menularkan dan menerima materi dari peserta didik lain
- Terjadi diskusi antar peserta didik dalam kelompok asal, sehingga dari diskusi, peserta didik memperoleh jawaban soal.

#### 9. Evaluasi dan perhitungan skor perkembangan individu

- Pendidik bersama peserta didik membahas soal
- Kuis/evaluasi
- Pemberian penghargaan kelompok

Skor kuis dari masing-masing kelompok asal saling diperbandingkan untuk menentukan kelompok asal mana yang paling berhasil selanjutnya diberikan penghargaan atas keberhasilannya.

#### **E. Tujuan Penelitian**

Berdasarkan rumusan masalah di atas, maka tujuan dalam penelitian ini :

1. Untuk mendeskripsikan hasil belajar peserta didik materi akhlak terpuji sebelum diterapkan model Pembelajaran *Cooperatif Tipe Jigsaw* pada peserta didik kelas IV MIS Guppi Paranglompoa Kabupaten Gowa.  
Untuk mendeskripsikan penerapan model Pembelajaran *Cooperatif Tipe Jigsaw* yang dapat meningkatkan hasil belajar peserta didik materi akhlak terpuji kelas IV MIS Guppi Paranglompoa Kabupaten Gowa.
2. Untuk mendeskripsikan hasil belajar peserta didik materi akhlak terpuji setelah diterapkan model Pembelajaran *Cooperatif Tipe Jigsaw* pada peserta didik kelas IV di MIS Guppi Paranglompoa Kabupaten Gowa.
3. Untuk menganalisis perbandingan hasil belajar peserta didik kelas IV MIS Guppi Paranglompoa Kabupaten Gowa materi akhlak terpuji antara sebelum dan sesudah diterapkan model pembelajaran *Cooperatif Tipe Jigsaw*.

#### **F. Manfaat Penelitian**

Temuan penelitian diharapkan memberi manfaat bagi masyarakat pada umumnya dan pihak terkait pada khususnya, antara lain:

##### **1. Manfaat Teoritis**

- a. Bagi lembaga atau prodi yaitu hasil penelitian ini diharapkan dapat digunakan sebagai referensi untuk penelitian selanjutnya dan pihak-pihak yang membutuhkan.
- b. Bagi pendidik yaitu penelitian ini bermanfaat sebagai perbaikan kualitas model pembelajaran yang mengutamakan pemahaman murid melalui pembelajaran *cooperatif*, menambah keterampilan

mengelola pembelajaran Akidah Akhlak terutama materi akhlak terpuji dengan mengembangkan pembelajaran *cooperatif tipe jigsaw* serta memberikan keterampilan yang mendukung pengembangan peran pendidik.

- c. Bagi peneliti ini juga diharapkan dapat menjadi landasan teoritik dalam pengembangan materi Akhlak terpuji, sehingga dapat menjadi masukan dalam upaya mengkaji lebih luas tentang pembelajaran *cooperatif tipe jigsaw* khususnya dalam meningkatkan pemahaman murid.

## **2. Manfaat Praktis**

- a. Bagi sekolah sebagai lembaga pendidikan agar dapat menggunakan model - model pembelajaran yang inovatif.
- b. Bagi pendidik sebagai masukan untuk menambah kemampuan profesionalnya dalam pelaksanaan strategi pembelajaran dikelas yang efektif agar dapat meningkatkan hasil belajar akidah akhlak terutama materi akhlak terpuji.
- c. Bagi peserta didik untuk mengembangkan potensi serta memperoleh pengalaman baru yang dapat menambah dan memperkaya wawasannya yang bermuara pada pencapaian hasil belajar yang optimal.



UNIVERSITAS ISLAM NEGERI  
**ALAUDDIN**  
M A K A S S A R

## BAB III

### METODOLOGI PENELITIAN

#### A. Metode Penelitian

##### 1. Pendekatan dan Jenis Penelitian

Pendekatan yang dipilih dalam pelaksanaan penelitian adalah pendekatan kualitatif. Pendekatan ini dipilih untuk mendeskripsikan aktifitas peserta didik dan pendidik dalam pelaksanaan tindakan pembelajaran. Jenis penelitian ini adalah Penelitian Tindakan Kelas (PTK). Dilihat dari pokok-pokok kegiatannya yang terdiri atas (1) perencanaan; (2) melaksanakan; (3) pengamatan (4) refleksi;.

Penelitian ini adalah penelitian yang bersifat mendaur ulang, diawali dari aspek mengembangkan perencanaan kemudian melakukan perencanaan, observasi/pengamatan terhadap tindakan, evaluasi dan diakhiri dengan melakukan refleksi.

##### 2. Setting dan Subyek Penelitian

###### a. Setting

Penelitian ini dilaksanakan di MIS Guppi paranglompoa Kab. Gowa. Peneliti memilih tempat tersebut sebagai tempat penelitian karena : (1) di sekolah ini masih ditemukan peserta didik yang mengalami kesulitan dalam pembelajaran akidah terutama materi akhlak terpuji sehingga mengakibatkan hasil belajar peserta didik rendah; (2) sekolah ini juga belum pernah dilakukan penelitian yang menggunakan pembelajaran *Cooperatif Tipe Jigsaw*; (3) adanya dukungan dari pihak sekolah.

b. Subyek penelitian

Subyek dari penelitian ini adalah peserta didik kelas IV MIS Guppi paranglompoa Kab. Gowa. Sebanyak 30 peserta didik terdiri atas 28 peserta didik laki-laki dan 15 peserta didik perempuan. Memilih peserta didik kelas IV sebagai objek penelitian karena hasil belajar peserta didik pada mata pelajaran akidah terutama materi akhlak terpuji sangat rendah/tidak mencapai KKM.

**B. Prosedur Pelaksanaan Penelitian**

**1. Desain Penelitian**

Desain penelitian ini menggunakan rencana penelitian tindakan kelas (action reseach classroom) yaitu rencana berdaur ulang. Arikunto dkk mengatakan ada beberapa ahli menggunakan model penelitian tindakankelas dengan bagan yang berbeda , namun secara garis besar terdapat empat tahapan yang lazim dilalui, yaitu : perencanaan, pelaksanaan, pengamatan dan refleksi.<sup>1</sup>

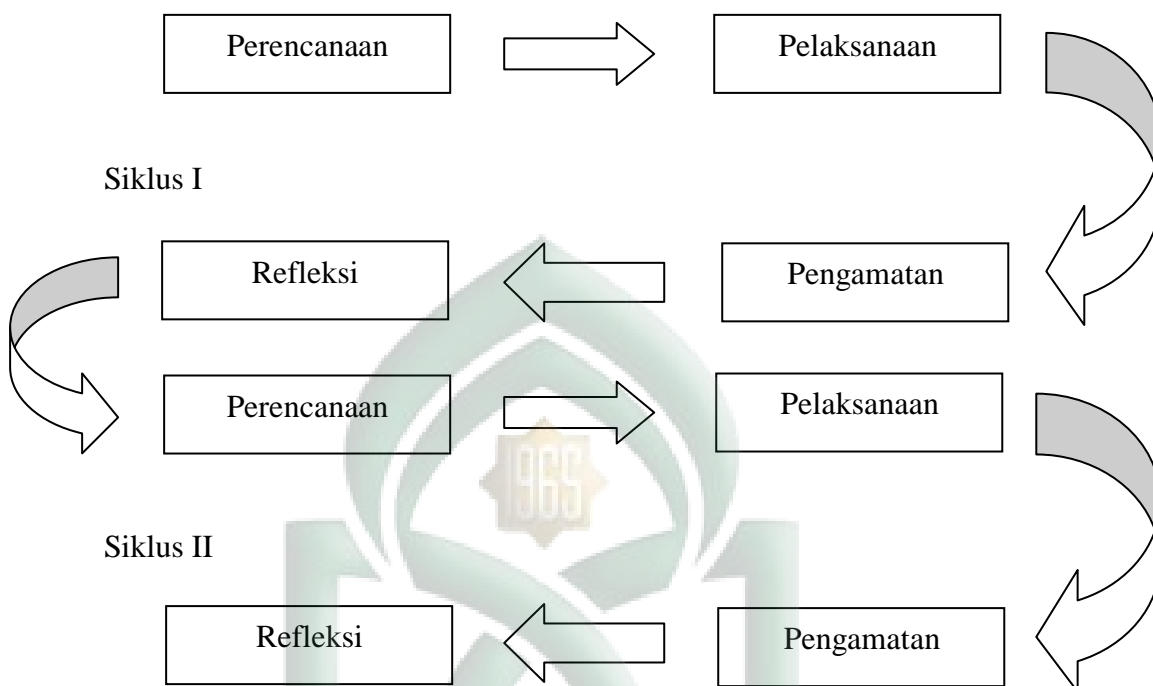


---

<sup>1</sup>SuharsimiArikunto, *Penelitian Tindakan Kelas*(Jakarta: Bumi Aksara,2006) h.10.



Dalam penelitian tindakan kelas ini peneliti menggunakan skema penelitian kelas dari Arikunto



Gambar 4. Tahapan dalam siklus PTK sumber Arikunto

1. Perencanaan
  - a. Menelaah KTSP
  - b. Membuat silabus
  - c. Membuat rencana pembelajaran untuk setiap kali pertemuan
  - d. Mengembangkan alat dan bahan yang akan digunakan dalam pembelajaran sesuai dengan materi yang akan diajarkan.
  - e. Membuat lembar kerja peserta didik (LKS) untuk masing - masing peserta didik
  - f. Membuat observasi untuk peserta didik dan pendidik (peneliti) selama proses pembelajaran berlangsung.

- g. Membuat dan menyusun butir - butir soal atau alat evaluasi.
2. Pelaksanaan Tindakan
    - a. Mengidentifikasi kegiatan awal peserta didik sebelum penelitian
    - b. Membagi kelompok sesuai dengan metode pembelajaran *Cooperatif Tipe Jigsaw*, yaitu kelompok asal dan kelompok ahli.
    - c. Pendidik menyajikan materi pelajaran kepada kelompok ahli, kemudian kelompok ahli belajar dalam kelompok asal dengan menyajikan materi kepada setiap kelompoknya.
    - d. Pendidik memberikan soal atau kuis untuk dikerjakan setiap kelompok
    - e. Pendidik mengamati bagaimana peserta didik bertingkah laku dan adanya rasa tanggungjawab pada diri setiap peserta didik.
    - f. Pendidik memberi tes secara individu
    - g. Pendidik memberikan penghargaan kepada peserta didik dan kelompok terbaik

3. Observasi/pengamatan

Pada bagian ini meliputi pengamatan yang dilaksanakan selama kegiatan tindakan berlangsung yaitu dengan mengamati aktivitas pendidik dan peserta didik sesuai dengan lembaran observasi yang telah disediakan sebelumnya. Selain itu juga disediakan catatan lapangan untuk melengkapi data.

4. Refleksi

Refleksi dilaksanakan untuk melihat proses pelaksanaan tindakan hasil belajar peserta didik. Merefleksi adalah menganalisis data - data yang diperoleh dari observasi dan tes. Tahap refleksi meliputi kegiatan memahami, menjelaskan,

dan menyimpulkan data. Peneliti bersama pendidik dan pengamat lainnya mendiskusikan hasil tindakan sebagai bahan pertimbangan apakah siklus sudah mencapai kriteria atau tidak.

## **5. Teknik dan Prosedur Pengumpulan data**

Sumber data dalam penelitian ini adalah pendidik dan peserta didik kelas IV MIS Guppi Paranglompoa Kab. Gowa, serta aktivitas pendidik dan peserta didik selama kegiatan setiap tindakan berlangsung dalam pembelajaran akidah materi akhlak terpuji dengan menggunakan model pembelajaran *Cooperatif Tipe Jigsaw*.

Teknik pengumpulan data yang digunakan dalam penelitian ini meliputi :

### **1. Tes**

Tes dilakukan untuk mengumpulkan informasi tentang hasil belajar peserta didik. Tes dilakukan selama proses pembelajaran, dan akhir setelah diberikan serangkaian tindakan.

### **2. Observasi**

Observasi dilakukan untuk mengamati aktivitas pendidik dan peserta didik dalam pembelajaran akidah terutama materi akhlak terpuji dengan menggunakan model pembelajaran *Cooperatif Tipe Jigsaw*.

## **6. Teknik Analisis data**

Teknik analisis data dalam penelitian ini dapat dijabarkan sebagai berikut :

- a. Data aktivitas pendidik dan peserta didik yang diperoleh melalui lembar observasi setiap siklusnya.
- b. Data tertulis tes hasil belajar peserta didik untuk mengukur KKM.

## 7. Indikator Keberhasilan

Indikator keberhasilan dalam penelitian ini meliputi :

- a. Apabila skenario pembelajaran terlaksana minimal 80 % maka pelaksanaannya dikatakan berhasil.
- b. Apabila hasil belajar peserta didik secara keseluruhan mencapai  $\geq 80\%$  dengan nilai KKM 72.



## BAB IV

### HASIL PENELITIAN DAN PEMBAHASAN

Pada bab ini akan disajikan mengenai hasil penelitian dan pembahasan. Hasil penelitian mengenai hasil belajar siswa dari pembelajaran yang menerapkan Model Pembelajaran kooperatif tipe *jigsaw*. Adapun analisis pada bab ini menggunakan metode analisis diskriptif, dengan rumus prosentase kemunculannya adalah sebagai berikut:

$$P = \frac{F}{N} \times 100$$

Keterangan :  $P$  = Prosentase Jawaban  
 $F$  = Frekuensi  
 $N$  = Jumlah subyek yang diteliti

Pembelajaran Aqidah Akhlak dengan materi ahlak terpuji sebanyak 3x tatap muka. Tatap muka tersebut mempergunakan jam pelajaran Aqidah Akhlak dimulai pukul 08.10-09.35. Pembelajaran ini dilaksanakan dengan mempergunakan waktu belajar di sekolah.

#### A. Hasil Penelitian

##### Siklus I

##### 1. Tujuan Siklus I

Adapun tujuan siklus I adalah sebagai berikut:

- a. Peningkatan perhatian dalam pembelajaran Aqidah Akhlak materi Akhlak Terpuji Siswa MIS Guppi Paranglompoa.
- b. Peningkatan keaktifan dalam pembelajaran materi Akhlak Terpuji Siswa MIS Guppi Paranglompoa

- c. Peningkatan Hasil belajar Materi Akhlak Terpuji dengan menerapkan metode *Cooperatif Tipe Jigsaw* pada siswa MIS Guppi Paranglompoo

## 2. Hasil Belajar Siklus I

**Tabel 4.1 Lembar Rekapitulasi Pengamatan Siswa siklus I**

No.	Aspek yang diamati	Frekuensi				Prosentase			
		Tinggi	Sedang	Rendah	Jumlah	Tinggi	Sedang	Rendah	Jml(%)
1.	Perhatian siswa	12	19	12	43	27.9	44.2	27.9	100
2.	Keaktifan siswa	8	21	14	43	18.6	48.8	32.5	100
3.	Siswatanang dalam belajar	14	23	6	43	32.6	53.5	13.9	100
4.	Menjelaskan ke kelompok lain	8	19	16	43	18.6	44.2	37.2	100
5.	Bertanya	10	18	15	43	23.3	41.9	34.9	100
6.	Keaktifan dalam Kelompok	14	21	8	43	32.6	48.8	18.6	100

Dari uraian tersebut diketahui hasil pengamatan bahwa ada 12 siswa memiliki perhatian tinggi dengan prosentase 27.9%, 19 siswa memiliki perhatian sedang dengan prosentase 44.2%, dan 12 siswa memiliki perhatian rendah terhadap pembelajaran dengan prosentase 27.9 %.

Pada aspek keaktifansiswa diperoleh hasil 8 siswa memiliki keaktifan tinggi dengan prosentase 18.6 %, 21 siswa memiliki keaktifan sedang dengan prosentase 48.8%, dan 14 siswa memiliki keaktifan rendah dengan prosentase 32.5 %.

Pada pengamatan aspek ketenangan siswa dalam belajar diketahui 14 siswa tenang dalam belajar dengan prosentase 32.6%, 23 siswa memiliki ketenangan sedang dengan prosentase 53.5 %, dan 6 siswa memiliki tingkat ketenangan yang rendah dengan prosentase 13.9 %.

Pada aspek siswa menjelaskan kekelompok lain diketahui ada 8 siswa atau 18.6% dapat menjelaskan ke kelompok lain dengan frekuensi tinggi, 19 siswa atau 44.2% dengan frekuensi sedang, dan 16 siswa atau 37.2% dengan frekuensi rendah.

Pada aspek pengamatan bertanya diketahui 10 siswa bertanya dengan frekuensi tinggi atau 23.3%, 18 siswa atau 41.9% dengan frekuensi bertanya sedang dan 15 siswa 34.9 % dengan frekuensi bertanya rendah.

Pada aspek keaktifan siswa dalam kelompok diperoleh hasil 14 siswa memiliki keaktifan tinggi dengan prosentase 32.6%, 21 siswa memiliki keaktifan sedang dengan prosentase 48.8 %, dan 8 siswa memiliki keaktifan rendah dengan prosentase 18.6 %.

Dari aspek prestasi belajar diperoleh hasil sebagai berikut:

**Tabel 4.2. Hasil belajar Materi Akhlak Terpuji siswa pada siklus I**

No	Nama Siswa	Nilai	
		KKM	Hasil
1.	Sudirman	6.50	5.00
2.	Syahrul Gunawan		7.40
3.	Siti Aisyah		7.20
4.	Risnandi		8.20
5.	Rahmat		5.20
6.	Muh. Kasim		5.80
7.	Rahmatullah Arifin		6.80

8..	Suardi		5.40
9.	Muh. Risal Rasya		4.40
10.	Muh. Kasmir		4.60
11.	Suci Umrah Salawati		6.40
12.	Sri Masrani Mansyur		8.20
13.	Nur Azizah		5.60
14..	Muh. Khaerul Fasri		4.60
15.	Firdawati		7.60
16.	Sri Wahyuni		6.40
17.	Syarfin		5.80
18.	Riswan		6.20
19.	Muamar Syarif M		7.20
20..	Cahaya Nurhikma		6.80
21.	Sunardi		7.40
22.	Nur Ayuningsih		5.20
23.	Zulfikar		7.20
24.	M. Ali		7.20
25.	Abu Bakar		6.20
26.	Rezky		4.60

27.	Nurul Fadilah		5.40
28.	RiniAnifah		6.20
29.	Rifghotun .S		6.60
30.	Rozin Nul Mutaqin		8.20
31.	Rofingatul.M		6.40
32.	Solakhudin		6.20
33.	Syarifatul.R		5.40
34.	Tri Santo		6.00
35.	Urip KhatulJanah		6.00
36.	Zain Muhammad Maftuh		5.00
37.	ZunatulMa'rufah		7.20
38.	NurExanti		5.80
39.	Muhammad Mudhofar		6.80



40.	Septi Saniyati		5.20
41.	Nah Siti Amaroh		6.50
42.	Risatul Muawanah		6.60
43.	Kholik NurHabibi		6.50
	Jumlah		268.
	Rata-rata		6.20

Pada aspek hasil belajar diperoleh hasil 11 siswa dengan prestasi tinggi dengan prosentase 25.6%, 7 siswa memperoleh prestasi sedang atau 16.3 % dan 26 siswa atau 60.5 % mendapatkan prestasi rendah.

**Tabel 4.3 Kategori hasil belajar siswa**

No.	Interval Nilai	Kategori	Frekuensi	Prosentase
1.	70 – 85	Baik	11	25.6 %
2.	65 – 69	Sedang	7	16.3
3.	44 – 64	Kurang	26	60.5 %
	Jumlah		43	100 %

### 3. Penerapan *cooperatif tipe jigsaw*

Dengan menerapkan metode *cooperatif tipe jigsaw* hasil pembelajaran materi Akhlak terpuji dapat meningkat walau masih sedikit sehingga dilanjutkan perbaikan pembelajaran pada siklus II.

#### Siklus II

##### 1. Tujuan Siklus II

- a. Peningkatan perhatian dalam pembelajaran Materi Akhlak Terpuji siswa MIS Guppi Paranglompoa
- b. Peningkatan keaktifan dalam pembelajaran Materi Akhlak Terpuji siswa MIS Guppi Paranglompoa

- c. Peningkatan hasil belajar Materi Akhlak terpuji dengan menerapkan metode *cooperatif tipe jigsaw* pada siswa MIS Guppi

Paranglompoa

## 2. Hasil belajar Siklus II

**Tabel 4.4 Lembar rekapitulasi Pengamatan Siswa siklus II**

No.	Aspek yang diamati	Frekuensi				Prosentase			
		Tinggi	Sedang	Rendah	Jumlah	Tinggi	Sedang	Rendah	Jml(%)
1.	Perhatian siswa	23	15	5	43	53.4	34.9	11.6	100
2.	Keaktifan siswa	18	15	10	43	41.8	34.9	23.2	100
3	Siswatanang dalambelajar	19	18	6	43	44.2	41.8	13.9	100
4.	Menjelaskan ke kelompoklain	14	19	10	43	32.6	44.2	23.2	100
5.	Bertanya	16	19	8	43	37.2	44.2	18.6	100
6.	Keaktifan dalam kelompok	16	22	5	43	37.2	51.2	11.6	100

Dari uraian tersebut diketahui hasil pengamatan bahwa ada 23 siswa memiliki perhatian tinggi dengan prosentase 53.4%,15 siswa memiliki perhatian sedang dengan prosentase 34.9%,dan 5 siswa memiliki perhatian rendah terhadap pembelajaran dengan prosentase 11.6%.

Pada aspek keaktifan siswa diperoleh hasil 18 siswa memiliki keaktifan tinggi dengan prosentase 41.8%,15 siswa memiliki keaktifan sedang dengan prosentase 34.9%,dan 10 siswa memiliki keaktifan rendah dengan prosentase 23.2 %.

Pada pengamatan aspek ketenangan siswa dalam belajar diketahui

19 siswa tenang dalam belajar dengan prosentase 44.2%, 18 siswa Memiliki ketenangan sedang dengan prosentase 41.8%, dan 6 siswa memiliki tingkat ketenangan yang rendah dengan prosentase 13.9 %.

Pada aspek siswa menjelaskan ke kelompok lain diketahui ada 14 siswa atau 32.6% dapat menjelaskan ke kelompok lain dengan frekuensi tinggi, 19 siswa atau 44.2% dengan frekuensi sedang, dan 10 siswa atau 23.2 % dengan frekuensi rendah.

Pada aspek pengamatan bertanya diketahui 16 siswa bertanya dengan frekuensi tinggi atau 37.2%, 19 siswa atau 44.2% dengan frekuensi bertanya sedang dan 8 siswa 18.6 % dengan frekuensi bertanya rendah.

Pada aspek keaktifan siswa dalam kelompok diperoleh hasil 16 siswa memiliki keaktifan tinggi dengan prosentase 37.2%, 22 siswa memiliki keaktifan sedang dengan prosentase 51.2%, dan 5 siswa memiliki keaktifan rendah dengan prosentase 11.6%.

Prestasi belajar Aqidah Akhlak siklus II dapat dilihat dari tabel berikut:

**Tabel 4.5. Hasil belajar Materi Akhlak Terpuji siswa pada siklus II**

No	Nama Siswa	Nilai	
		KKM	hasil
1.	Sudirman	6.50	6.20
2.	Syahrul Gunawan		7.60
3.	Siti Aisyah		7.60
4.	Risnandi		8.60
5.	Rahmat		6.60
6.	Muh. Kasim		7.40
7.	Rahmatullah Arifin		6.80

8.	Suardi		6.00
9.	Muh. Risal Rasya		5.50
10.	Muh. Kasmir		5.00
11.	Suci Umrah Salawati		6.80
12.	Sri Masrani Mansyur		9.00
13.	Nur Azizah		6.50
14..	Muh. Khaerul Fasri		6.20
15.	Firdawati		8.00
16.	Sri Wahyuni		7.00
17.	Syarfin		6.50
18.	Riswan		6.30
19.	Muamar Syarif M		7.70
20..	Cahaya Nurhikma		7.50
21.	Sunardi		8.00
22.	Nur Ayuningsih		6.00
23.	Zulfikar		7.50
24.	M. Ali		7.20
25.	Abu Bakar		6.50
26.	Rezky		6.00

27.	Lutfi .M		6.40
28.	Mariyatun Nafa		6.60
29.	Malik Usman		7.20
30.	Nurokhim		8.70
31.	Nurul Fadilah		7.10
32.	RiniAnifah		6.50
33.	Rifghotun .S		6.00
34.	Rozin Nul Mutaqin		6.60
35.	Rofingatul.M		6.40
36.	Solakhudin		5.70
37.	Syarifatul.R		7.40
38.	Tri Santo		6.50
39.	Urip KhatulJanah		7.00

40.	Zain Muhammad Maftuh		5.30
41.	ZunatulMa'rufah		6.70
42.	NurExanti		6.80
43.	Muhammad Mudhofar		6.90
	Jumlah		294
	Rata-rata		6.83
	Nilai Tertinggi		9.00
	Nilai terendah		5.00

Pada aspek prestasi belajar diperoleh hasil 22 siswa dengan prestasi tinggi dengan prosentase 51.2%, 16 siswa memperoleh prestasi sedang atau 37.2% dan 5 siswa atau 11.6 % mendapatkan prestasi rendah.

### 3. Penerapan *Cooperatif tipe jigsaw*

Dengan menerapkan metode *Cooperatif tipe jigsaw* hasil pembelajaran Materi Akhlak Terpuji dapat meningkat walau masih sedikit sehingga dilanjutkan perbaikan pembelajaran pada siklus III.

#### Siklus III

##### 1. Tujuan Siklus III

- a. Peningkatan perhatian dalam pembelajaran Materi Akhlak Terpuji siswa MIS Guppi Paranglompoa
- b. Peningkatan keaktifan dalam pembelajaran Materi Akhlak Terpuji siswa MIS Guppi Paranglompoa
- c. Peningkatan hasil belajar Materi Akhlak Terpuji dengan menerapkan metode *cooperatif tipe Jigsaw* pada siswa MIS Guppi Paranglompoa

## 2. Hasil belajar Siklus III

**Tabel 4.6 Lembar Rekapitulasi Pengamatan Siswa siklus III**

No	Aspek yang diamati	Frekuensi				Prosentase			
		Tinggi	Sedang	Rendah	Jumlah	Tinggi	Sedang	Rendah	Jml(%)
1.	Perhatian siswa	34	8	1	43	79.1	18.6	2.3	100
2.	Keaktifan siswa	28	11	4	43	65.1	25.6	9.3	100
3	Siswatanangdalam Belajar	35	6	2	43	81.4	14	4.7	100
4.	Menjelaskan ke kelompok	16	19	8	43	37.2	44.2	18.6	100
5.	Bertanya	21	16	6	43	48.8	37.2	14	100
6.	Keaktifan dalamkelompok	21	17	5	43	48.8	39.5	11.6	100

Dari uraian tersebut diketahui hasil pengamatan bahwa ada 34 siswa memiliki perhatian tinggi dengan prosentase 79.1 % ,8 siswa memiliki perhatian sedang dengan prosentase 18.6%, dan 1 siswa memiliki perhatian rendah terhadap pembelajaran dengan prosentase 2.3%.

Pada aspek keaktifan siswa diperoleh hasil 28 siswa memiliki keaktifan tinggi dengan prosentase 65.1%, 11 siswa memiliki keaktifan sedang dengan prosentase 25.6%, dan 4 siswa memiliki keaktifan rendah dengan prosentase 9.3 %.

Pada pengamatan aspek ketenangan siswa dalam belajar diketahui 35 siswa tenang dalam belajar dengan prosentase 81.4%, 6 siswa memiliki ketenangan sedang dengan prosentase 14%, dan 2 siswa memiliki tingkat ketenangan yang rendah dengan prosentase 4.7%.

Pada aspek siswa menjelaskan kekelompok lain diketahui ada 16 siswa atau 37.2% dapat menjelaskan ke kelompok lain dengan frekuensi tinggi, 19 siswa atau 44.2% dengan frekuensi sedang, dan 8 siswa atau 18.6 % dengan frekuensi rendah.

Pada aspek pengamatan bertanya diketahui 21 siswa bertanya dengan frekuensi tinggi atau 48.8%, 16 siswa atau 37.2% dengan frekuensi bertanya sedang dan 6 siswa 14 % dengan frekuensi bertanya rendah.

Pada aspek keaktifan siswa dalam kelompok di peroleh hasil 21 siswa memiliki keaktifan tinggi dengan prosentase 48.8%, 17 siswa memiliki keaktifan sedang dengan prosentase 39.5%, dan 5 siswa memiliki keaktifan rendah dengan prosentase 11.6%.

Prestasi belajar Aqidah Akhlak siklus II dapat dilihat dari tabel berikut:

**Tabel 4.7. Hasil belajar Materi Akhlak Terpuji siswa pada siklus III**

No	Nama Siswa	Nilai	
		KKM	hasil
1.	Sudirman	6.50	6.50
2.	Syahrul Gunawan		7.90
3.	Siti Aisyah		7.70
4.	Risnandi		9.00
5.	Rahmat		7.00
6.	Muh. Kasim		7.50
7.	Rahmatullah Arifin		7.00
8..	Suhardi		6.80
9.	Muh. Risal Rasya		6.50
10.	Muh. Kasmir		6.50
11.	Suci Umrah Salawati		7.00

12.	Sri Masrani Mansyur		9.00
13.	Nur Azizah		6.70
14..	Muh. Khaerul Fasri		6.60
15.	Firdawati		8.50
16.	Sri Wahyuni		7.50
17.	Syarfin		7.00
18.	Riswan		7.00
19.	Muamar Syarif M		8.00
20.	Cahaya Nurhikma		8.00

21.	Sunardi		8.60
22.	Nur Ayuningsih		6.65
23.	Zulfikar		8.20
24.	M. Ali		7.80
25.	Abu Bakar		7.00
26.	Rezky		6.50
27.	Nurul Fadilah		6.70
28.	RiniAnifah		7.00
29.	Rifghotun .S		7.50
30.	Rozin Nul Mutaqin		9.00
31..	Rofingatul.M		8.00
32.	Solakhudin		7.00
33.	Syarifatul.R		6.60
34.	Tri Santo		7.00
35.	Urip KhatulJanah		7.00
36.	Zain Muhammad Maftuh		6.50
37.	ZunatulMa'rufah		8.00
38.	NurExanti		6.80
39.	Muhammad Mudhofar		8.00
40.	Septi Saniyati		6.50
41.	Nah Siti Amarah		7.20
42.	Risatul Muawanah		7.00
43.	Kholik NurHabibi		7.50



	Jumlah		316
	Rata-rata		7.34
	Nilai Tertinggi		9.00
	Nilai terendah		6.50

Pada aspek hasil belajar diperoleh hasil 30 siswa dengan hasil belajar tinggi dengan prosentase 51.2 %, 13 siswa memperoleh hasil belajar sedang atau 30.2 % dan sudah tidak ada siswa yang mendapatkan nilai rendah atau di bawah KKM.

### 3. Penerapan *cooperatif tipe jigsaw*

Dengan menerapkan metode *cooperatif tipe jigsaw* hasil pembelajaran Materi Akhlak Terpuji berhasil meningkat sesuai yang diharapkan. Sudah tidak ada siswa yang mendapat nilai di bawah nilai KKM.

## B. Pembahasan

### 1. Perhatian Siswa

	Perhatian Siswa								
	Siklus I			Siklus II			Siklus III		
	T	S	R	T	S	R	T	S	R
%	27,9	44,2	27,9	53,4	34,9	11,6	79,1	18,6	2,3
N	12	19	12	23	15	5	34	8	1

Keterangan:

T : Tinggi

S : Sedang

R : Rendah

N : Jumlah subyek

Dari rekapitulasi perhatian siswa dapat disimpulkan bahwa dalam pembelajaran dengan menerapkan Model Pembelajaran kooperatif tipe jigsaw dapat meningkatkan perhatian siswa dari siklus I ada 12 siswa memiliki perhatian tinggi meningkat pada siklus II menjadi 23 siswa dan pada siklus III mencapai 34 siswa memiliki perhatian tinggi.

## 2. Keaktifan Siswa

Rekapitulasi keaktifan siswa dalam pembelajaran

	Keaktifan Siswa								
	Siklus I			Siklus II			Siklus III		
	T	S	R	T	S	R	T	S	R
%	18.6	48.8	32.5	41.8	34.9	23.2	65.1	25.6	9.3
N	8	21	14	18	15	10	28	11	4

Keterangan:

T : Tinggi

S : Sedang

R : Rendah

N : Jumlah subyek

Dari rekapitulasi keaktifan siswa dapat disimpulkan bahwa dengan menerapkan Model Pembelajaran kooperatif tipe jigsaw dapat meningkatkan keaktifan siswa dalam pembelajaran, dari siklus I hanya 8 siswa memiliki keaktifan tinggi meningkat pada siklus II menjadi 18 siswa dan pada siklus III mencapai 28 siswa memiliki keaktifan tinggi.

## 3. Hasil Belajar Siswa

Rekapitulasi Hasil Belajar Siswa

No	Nama Siswa	Nilai		
		Siklus I	Siklus II	Siklus III
1.	Sudirman	5.00	6.20	6.50
2.	Syahrul Gunawan	7.40	7.60	7.90
3.	Siti Aisyah	7.20	7.60	7.70
4.	Risnandi	8.20	8.60	9.00
5.	Rahmat	5.20	6.60	7.00
6.	Muh. Kasim	5.80	7.40	7.50
7.	Rahmatullah Arifin	6.80	6.80	7.00
8..	Suhardi	5.40	6.00	6.80
9.	Muh. Risal Rasya	4.40	5.50	6.50
10.	Muh. Kasmir	4.60	5.00	6.50

11.	Suci Umrah Salawati	6.40	6.80	7.00
12.	Sri Masrani Mansyur	8.20	9.00	9.00
13.	Nur Azizah	5.60	6.50	6.70
14..	Muh. Khaerul Fasri	4.60	6.20	6.60
15.	Firdawati	7.60	8.00	8.50
16.	Sri Wahyuni	6.40	7.00	7.50
17.	Syarfin	5.80	6.50	7.00
18.	Riswan	6.20	6.30	7.00
19.	Muamar Syarif M	7.20	7.70	8.00
20..	Cahaya Nurhikma	6.80	7.50	8.00
21.	Sunardi	7.40	8.00	8.60
22.	Nur Ayuningsih	5.20	6.00	6.65
23.	Zulfikar	7.20	7.50	8.20
24.	M. Ali	7.20	7.20	7.80
25.	Abu Bakar	6.20	6.50	7.00

26.	Rezky	4.60	6.00	6.50
27.	Nurul Fadilah	5.40	6.40	6.70
28.	RiniAnifah	6.20	6.60	7.00
29.	Rifghotun .S	6.60	7.20	7.50
30.	Rozin Nul Mutaqin	8.20	8.70	9.00
31..	Rofingatul.M	6.40	7.10	8.00
32.	Solakhudin	6.20	6.50	7.00
33.	Syarifatul.R	5.40	6.00	6.60
34.	Tri Santo	6.00	6.60	7.00
35.	Urip KhatulJanah	6.00	6.40	7.00
36.	Zain M.Maftuh	5.00	5.70	6.50
37.	ZunatulMa'rufah	7.20	7.40	8.00
38.	NurExanti	5.80	6.50	6.80
39.	Muhammad Mudhofar	6.80	7.00	8.00
40.	Septi Saniyati	5.20	5.30	6.50
41.	Nah Siti Amaroh	6.50	6.70	7.20
42.	Risatul Muawanah	6.60	6.80	7.00

43.	Kholik NurHabibi	6.50	6.90	7.50
	Jumlah	268.6	294	316
	Rata-rata	6.20	6.83	7.34

Dalam pembahasan pembelajaran dengan menerapkan *Model Pembelajaran kooperatif tipe jigsaw* dapat meningkatkan prestasi belajar siswa dari siklus I nilai rata-rata 6.20 meningkat pada siklus II 6.83 serta lebih meningkat pada siklus III dengan nilai rata-rata 7.34.

### Analisis Hasil Belajar Siklus I dan Siklus III

Nilai	Siklus I		Siklus III		Keterangan
	Jumlah Siswa	Jumlah Nilai	Jumlah Siswa	Jumlah Nilai	
4.40	1	4.40	-		Belumtuntas
4.60	3	13.8	-		Belumtuntas
5.00	2	10.0	-		Belumtuntas
5.20	3	10.4	-		Belumtuntas
5.40	3	16.2	-		Belumtuntas
5.60	1	5.60	-		Belumtuntas
5.80	3	17.4	-		Belumtuntas
6.00	2	12.0	-		Tuntas
6.20	4	24.8	-		Tuntas
6.40	3	19.2	-		Tuntas
6.50	2	13.0	6	32.5	Tuntas
6.60	2	12	3	19.8	Tuntas
6.70	-	-	2	13.4	Tuntas
6.80	3	20.4	2	13.6	Tuntas
7.00	-	-	11	77	Tuntas
7.10	-	-	-	-	Tuntas
7.20	5	36	1	7.2	Tuntas
7.40	2	14.8	-	-	Tuntas
7.50	-	-	4	30.0	Tuntas

7.60	1	7.60	-	-	Tuntas
7.70	-	-	1	7.7	Tuntas
7.80	-	-	1	7.8	Tuntas
7.90	-	-	1	7.9	Tuntas
8.00		-	5	40.0	Tuntas
8,20	3	24.6	1	8.20	Tuntas

8.5	-	-	1	8.5	Tuntas
8,6	-	-	1	8.6	Tuntas
9.00		--	3	27.0	Tuntas
Jumlah	43	269	43	316	
Rata-rata		6.25	-	7.34	

Keterangan:

Pada Siklus I masih ada siswa yang belum mencapai ketuntasan belajar sesuai KKM, sedangkan pada siklus III semua siswa sudah mencapai KKM. Hal ini berarti pembelajaran pada siklus III sudah berhasil.

## BAB V

### PENUTUP

#### A. Kesimpulan

Berdasarkan hasil penelitian dengan menerapkan Model Pembelajaran Kooperatif tipe jigsaw dalam peningkatan hasil belajar Materi Akhlak Terpuji siswa, dapat disimpulkan sebagai berikut:

1. Penerapan Model Pembelajaran Kooperatif tipe jigsaw dapat meningkatkan perhatian siswa dalam pembelajaran Materi Akhlak Terpuji. Pada siklus I siswa yang memiliki perhatian tinggi ada 12 siswa, meningkat menjadi 23 siswa berperhatian tinggi pada siklus II dan lebih meningkat lagi pada siklus III menjadi 34 siswa berperhatian tinggi. Siswa yang berperhatian sedang 19 pada siklus I siswa, 15 siswa pada siklus II dan 8 siswa pada siklus III, sedangkan siswa yang memiliki perhatian rendah semakin menurun yaitu 12 siswa pada siklus I menjadi 5 orang siswa pada siklus II dan hanya 1 siswa pada siklus III.
2. Penerapan Model Pembelajaran Kooperatif tipe jigsaw dapat meningkatkan keaktifan siswa dalam pembelajaran Materi Akhlak Terpuji. Hal ini tampak dari kenaikan keaktifan siswa dalam tiap siklus, siklus I siswa yang memiliki keaktifan tinggi berjumlah 8 siswa, meningkat menjadi 18 siswa pada siklus II dan menjadi 28 siswa memiliki keaktifan tinggi pada siklus III. Keaktifan sedang ada 21 pada siklus I menjadi 15 Siswa pada siklus II dan menjadi 11 siswa pada siklus III. Sedangkan siswa yang tingkat keaktifannya

Rendah ada 14 siswa pada siklus I, menurun menjadi 10 siswa pada siklus II dan lebih menurun lagi pada siklus III yaitu ada 4 orang siswa yang memiliki keaktifan rendah.

3. Penerapan Model Pembelajaran Kooperatif tipe jigsaw dapat meningkatkan hasil belajar siswa Materi Akhlak Terpuji. Hal ini terbukti dari siklus I nilai rata-rata 6.20 meningkat pada siklus II 6.83 serta lebih meningkat pada siklus III dengan nilai rata-rata 7.34.

## **B. Saran**

Berdasarkan

hasil penelitian yang diperoleh maka peneliti mempunyai saran sebagai berikut :

1. Sebaiknya dalam pembelajaran guru berusaha untuk mengaktifkan siswa. Dengan menggunakan metode yang sesuai dengan karakteristik mata pelajaran dan karakteristik siswa.
2. Untuk mengaktifkan siswa perlu dilakukan pelatihan berulang-ulang.
3. Evaluasi dan pengayaan harus dilakukan oleh guru setelah berakhirnya pembelajaran.

## DAFTAR PUSTAKA

- Mulyasa, E *Kurikulum Berbasis Kompetensi, Konsep, Karakteristik, Implementasi, dan Inovasi* Cet. XI; Bandung: Remaja Rosdakarya, 2008.
- Aqib, Zainal, dkk, *Penelitian Tindakan Kelas untuk Pendidik SD, SLB, dan TK* Cet.I; Bandung: Yrama Widya, 2009.
- Arikunto, Suharsimi, *Dasar-Dasar Evaluasi Pendidikan*, Cet. VI; Jakarta: Bumi Aksara, 2006.
- Jihad Asep, Abdul Haris, *Evaluasi Pembelajaran*, Cet III; Yogyakarta: Multi Pressindo, 2008.
- Sudjana, Nana, *Penilaian Hasil Proses Belajar Mengajar* ,Cet. XIII; Bandung: Remaja Rosdakarya, 2009.
- Al Gulayani, Mustafa, *Idd`an Nasyi`in*, Beirut: Muktabah Asriyah Nasyr, 1953.
- Depertemen Pendidikan Nasional RI, *Undang-Undang RI* Cet. III; Jakarta: Sinar Grafika Offset, 2009.
- Ahmad Abu dan Nur Uhbiyati, *Ilmu Pendidikan*, Jakarta: PT Milton Putra, 2001.
- Dalyono, M, *Psikologi Pendidikan*. Jakarta: PT.Rineka Cipta. 2010.
- SM, Ismail, *Strategi Agama Islam Bebas PAIKEM*, Semarang: Ra SAIL Media Group, 2008.
- Sulasteri, Sri, *Penelitian Tindakan Kelas Teori dan Aplikasi*, Cet. 1; Makassar: Alauddin University Press, 2012.
- Depertemen Pendidikan Nasional, *Model Penelitian KTSP SD/MI*, Jakarta: Depdiknas, 2006.
- S,M. Joko, *Gaya Belajar menjadikan Makin Pintar*, Yogyakarta : PINUS, 2006.
- Mappassoro. *Evaluasi Pembelajaran Makassar: Badan Penerbit UNM*, 2006.
- Hamalik.Oemar. *Proses Belajar Mengajar*. Jakarta: Bumi Aksara, 2006.
- Dimiyanti. *Belajar dan Pembelajaran*, Jakarta: Asdimahasatya, 2009.
- Hadi, Sustrisno, *Metodologi Research* Cet. XVI; Yogyakarta: Fakultas Psikologi Universitas Gajah Mada, 1984.





LAMPPIRAN

UNIVERSITAS ISLAM NEGERI

**ALAUDDIN**

MAKASSAR

*Lampiran .1*

**RENCANA PELAKSANAAN PEMBELAJARAN  
(RPP)  
SIKLUS I**

**Nama Sekolah : MIS Guppi Paranglompoa**

**Mata Pelajaran : Aqidah Akhlak**

**Kelas/Semester : IV/1**

**Alokasi Waktu : 1 x35 menit (1 Kali pertemuan) I.**

**Standar Kompetensi**

3. Membiasakan akhlak terpuji

**II. Kompetensi Dasar**

3.1 Membiasakan sikap hormat dan patuh dalam kehidupan sehari-hari

**III. Indikator Kompetensi**

- Menunjukkan pengertian hormat dan patuh
- Menunjukkan ciri-ciri orang yang hormat dan patuh
- Menyebutkan keuntungan bersikap hormat dan patuh

**IV. Tujuan Pembelajaran :**

- Siswa dapat menjelaskan tentang materi hormat dan patuh
- Siswa dapat menjelaskan tentang bersikap hormat dan patuh terhadap peraturan di Madrasah, di rumah, dan ditempat lain.

**Karakter siswa yang diharapkan:**

- Religius. Jujur. Toleransi. Disiplin, Kerjakeras, Kreatif, Demokratif, Rasa Ingin tahu. Gemar membaca, Peduli lingkungan, Peduli sosial, Tanggung jawab*

**Kewirausahaan / Ekonomi Kreatif :**

- Berorientasi tugas dan hasil, Berani mengambil resiko, Percaya diri, Keorisinilan, Berorientasi kemasa depan*

**V. Materi Pembelajaran**

- Pengertian hormat dan patuh
- Keuntungan bersikap hormat dan patuh
- Kerugian tidak bersikap hormat dan patuh

**VI. Metode Pembelajaran**

- a. Kooperatif tipe *group investigation*

**Langkah-langkah Pembelajaran**

a. PENDAHULUAN

Apersepsi:

2. Menyampaikan salam pembuka yang ramah dan menanyakan keadaan kesehatan, dan kesiapan siswa untuk belajar
3. Menyampaikan tujuan pembelajaran yang merupakan kompetensi yang harus di kuasai siswa hari ini.

b. KEGIATAN INTI

Eksplorasi:

- a. Guru menggali pengetahuan awal kemampuan siswa tentang akhlak terpuji yang akan dipelajari
- b. Guru memberikan stimulan tentang akhlak terpuji.

Elaborasi:

- a. Guru mengucapkan salam pembuka dan menanyakan keadaan dan kesiapan siswa untuk belajar.
- b. Guru menyampaikan tujuan pembelajaran yang merupakan kompetensi yang harus dikuasai siswa.
- c. Guru menyampaikan pada siswa bahwa pembelajaran hari ini berbeda dengan pembelajaran biasanya itu dengan menggunakan metode pembelajaran kooperatif tipe *group investigation*.
- d. Guru melakukan setting kelas ,membentuk kelompok kecil dengan membagi 43 siswa menjadi 6 kelompok secara heterogen dan siswa diminta menyesuaikan tempat duduk sesuai kelompoknya masing-masing.
- e. Guru memfasilitasi siswa untuk mengidentifikasi topic pelajaran yaitu Akhlak Terpuji Hormat dan Patuh dalam Kehidupan Sehari-hari.
- f. Guru memfasilitasi siswa untuk melaksanakan investigasi topik pelajaran yaitu Akhlak Terpuji Hormat dan Patuh dalam Kehidupan Sehari-hari.

- g. Guru memfasilitasi siswa untuk menyiapkan laporan akhir dari hasil investigasi kelompoknya, selanjutnya untuk dipresentasikan.
- h. Guru dan siswa berkolaborasi untuk mengevaluasi pembelajaran.
- i. Guru member kesempatan pada siswa untuk bertanya tentang materi yang sudah dipelajari.
- j. Guru member penguatan terhadap kesimpulan materi yang telah dibuat bersama-sama.

Konfirmasi:

- a. Bertanya jawab tentang hal-hal yang belum diketahui siswa
  - b. Bersamas siswa bertanya jawab meluruskan kesalahan pemahaman, memberikan penguatan dan penyimpulan.
- c. PENUTUP
- a. Guru member kesempatan pada siswa untuk bertanya tentang materi yang sudah dipelajari
  - b. Memberi penguatan terhadap kesimpulan materi yang telah dibuat bersama-sama.

### **Media Dan Sumber Belajar**

1. Buku teks Akidah Akhlak
2. Lks
3. Referensi lain

## **Penilaian**

### a. Jenis penilaian

1. Tes awal :lisan
2. Tes akhir :tertulis

### b. Bentuk tes

1. Obyektif :ada
2. Essay :ada

### c. Alat penilaian

1. Soal tes :terlampir
2. Kunci jawaban :terlampir

Paralompoa,09,Maret , 2017

Mengetahui  
KEPALA MADRASAH

PENELITI

MUHAMMAD ALIMIN S,Ag.  
NIP.19731231200501 1 037

RISWANTO  
NIM 20100112098

UNIVERSITAS ISLAM NEGERI  
**ALAUDDIN**  
M A K A S S A R

### Lampiran.3

### Soal Tes Siklus I

**I. Berilah tanda silang (x) pada huruf a, b, c, atau d pada jawaban yang tepat!  
Kerjakan secara aman diri dan yakinlah dengan kemampuanmu!**

1. Orang yang lebih muda harus...yang lebih tua.
  - a. Membenci
  - b. Membantah
  - c. Menghormati
  - d. Membiarkan
2. Jika setiap orang saling menghormati hidupnya akan...
  - a. Tenram
  - b. Gelisah
  - c. Kacau
  - d. Ribut
3. Selalu mengikuti apa yang diucapkan kedua orangtua adalah defenisi dari...
  - a. Sopan
  - b. Santun
  - c. Patuh
  - d. Sabar
4. Sedangkan orangtua harus...yang muda.
  - a. Membenci
  - b. Menyayangi
  - c. Membiarkan
  - d. Menyuruh
5. Kita tidak boleh...perkataan orangtua kita.
  - a. Membantah
  - b. Menyayangi
  - c. Membiarkan
  - d. Meniru
6. Jika kalian menghormati orang lain maka orang lain juga akan....
  - a. Mencemooh
  - b. Menghancurkan
  - c. Menghormati
  - d. Memarahi
7. Kita harus mau....kepada teman kita yang mau mengakui kesalahannya.
  - a. Memaafkan
  - b. Menjauhi
  - c. Memarahi
  - d. Mamohon
8. Penyelesaian masalah yang baik adalah dengan...
  - a. Berdebat
  - b. Bemusyawah
  - c. Demo
  - d. Adumulut
9. Kalian wajib hormat kepada...
  - a. Orang yang berguna
  - b. Orang miskin
  - c. Orang kaya
  - d. Semua orang
10. Anak yang tidak patuh pada orangtua danguru termasuk anak yang...
  - a. Taat
  - b. Santun
  - c. Sopan
  - d. Kurangajar

**II. Jawablah pertanyaan-pertanyaan dibawah ini dengan jawaban yang tepat!**

1. Jelaskan pengertian hormat!
2. Jelaskan pengertian patuh!
3. Sebutkan ciri-ciri orang yang mempunyai sifat hormat!
4. Apa keuntungan kita bersikap hormat dan patuh?
5. Kepada siapa kita bersikap hormat dan patuh?





**Lampiran 3.a.**

**Kunci jawaban siklus I**

- I. 1. C
4. A
5. C
6. B
7. A
8. C
9. A
10. B
11. D
12. D

- II. 1. Menghargai dan menjunjung tinggi orang lain
2. Mengikuti apa yang diperintahkan
3. Selalu menghargai orang lain, tidak suka meremehkan orang lain, menjunjung tinggi orang lain
4. Dihormati orang lain, disegani orang lain, mempunyai banyak teman dan saudara
5. Kepada siapa saja terutama kepada orang tua dan guru

*Lampiran*

**RENCANA PELAKSANAAN PEMBELAJARAN**

**(RPP)**

**SIKLUS II**

**Nama Sekolah : MIS Guppi Paranglompoa**

**Mata Pelajaran : Aqidah Akhlak**

**Kelas/Semester : IV/1**

**Alokasi Waktu : 1 x35 menit (1 Kali pertemuan)**

**VII. Standar Kompetensi**

3. Membiasakan akhlak terpuji

**VIII. Kompetensi Dasar**

3.1 Membiasakan sikap hormat dan patuh dalam kehidupan sehari-hari

**IX. Indikator Kompetensi**

- Menyebutkan kerugian orang yang tidak bersikap hormat dan patuh
- Menunjukkan contoh sikap hormat dan patuh terhadap peraturan/akhlak di rumah
- Menunjukkan contoh sikap hormat dan patuh terhadap peraturan/akhlak di Madrasah

**X. Tujuan Pembelajaran:**

- Siswa dapat menjelaskan kerugian orang yang tidak bersikap hormat dan patuh

- Siswa dapat menjelaskan tentang bersikap hormat dan patuh terhadap peraturan di Madrasah, di rumah, dan ditempat lain.

**Karakter siswa yang diharapkan:**

- Religius. Jujur. Toleransi. Disiplin, Kerjakeras, Kreatif, Demokratis, Rasa Ingin tahu. Gemar membaca, Peduli lingkungan, Peduli sosial, Tanggung jawab*

**Kewirausahaan/ Ekonomi Kreatif :**

- Berorientasi tugas dan hasil, Berani mengambil resiko, Percaya diri, Keorisinilan, Berorientasi ke masa depan*

**XI. Materi Pembelajaran**

- Kerugian tidak bersikap hormat dan patuh
- Sikap hormat dan patuh di rumah, di madrasah dan ditempat lain

**XII. Metode Pembelajaran**

3.2. Kooperatif tipe *group investigation*

**G. Langkah-langkah Pembelajaran**

a. PENDAHULUAN

Apersepsi:

- Menyampaikan salam pembuka yang ramah dan menanyakan keadaan kesehatan, dan kesiapan siswa untuk belajar
- Menyampaikan tujuan pembelajaran yang merupakan kompetensi yang harus dikuasai siswa hari ini.

b. KEGIATAN INTI

Eksplorasi:

- c. Guru menggali pengetahuan awal kemampuan siswa tentang akhlak terpuji yang akan dipelajari
- d. Guru memberikan stimulan tentang akhlak terpuji.

Elaborasi:

- k. Guru mengucapkan salam pembuka dan menanyakan keadaan dan kesiapan siswa untuk belajar.
- l. Guru menyampaikan tujuan pembelajaran yang merupakan kompetensi yang harus dikuasai siswa.
- m. Guru menyampaikan pada siswa bahwa pembelajaran hari ini berbeda dengan pembelajaran biasanya yaitu dengan menggunakan metode pembelajaran kooperatif tipe *group investigation*.
- n. Guru melakukan setting kelas, membentuk kelompok kecil dengan membagi 43 siswa menjadi 6 kelompok secara heterogen dan siswa diminta menyesuaikan tempat duduk sesuai kelompoknya masing-masing.
- o. Guru memfasilitasi siswa untuk mengidentifikasi topic pelajaran yaitu Akhlak Terpuji Hormat dan Patuh dalam Kehidupan Sehari-hari.
- p. Guru memfasilitasi siswa untuk melaksanakan investigasi topik pelajaran yaitu Akhlak Terpuji Hormat dan Patuh dalam Kehidupan Sehari-hari.

- q. Guru memfasilitasi siswa untuk menyiapkan laporan akhir dari hasil investigasi kelompoknya, selanjutnya untuk dipresentasikan.
- r. Guru dan siswa berkolaborasi untuk mengevaluasi pembelajaran.
- s. Guru memberi kesempatan pada siswa untuk bertanya tentang materi yang sudah dipelajari.
- t. Guru member penguatan terhadap kesimpulan materi yang telah di buat bersama-sama.

Konfirmasi:

- c. Bertanya jawab tentang hal-hal yang belum diketahui siswa
  - d. Bersamas siswa bertanya jawab meluruskan kesalahan pemahaman, memberikan penguatan dan penyimpulan.
- c. PENUTUP
- c. Guru memberi kesempatan pada siswa untuk bertanya tentang materi yang sudah dipelajari
  - d. Memberi penguatan terhadap kesimpulan materi yang telah dibuat bersama-sama

#### **Media Dan Sumber Belajar**

1. Buku teks Akidah Akhlak
2. Lks
1. Referensi lain

## Penilaian

### a. Jenis penilaian

1. Tes awal : lisa
2. Tes akhir : tertulis

### b. Bentuk tes

3. Obyektif : ada
4. Essay : ada

### c. Alat penilaian

3. Soal tes : terlampir
4. Kunci jawaban : terlampir

Paralompoa, 18 Maret, 2017

Mengetahui

KEPALA MADRASAH

PENELITI

MUHAMMAD ALIMIN S.Ag.  
NIP.19731231200501 1 037

RISWANTO  
NIM 20100112098



UNIVERSITAS ISLAM NEGERI  
**ALAUDDIN**  
M A K A S S A R

*Lampiran*

**Soal Tes Siklus II**

**Berilah tanda silang (x) pada huruf a,b, c, atau d pada jawaban yang tepat!  
Kerjakan secara aman diri dan yakinlah dengan kemampuanmu!**

1. Orang yang lebih muda harus...yang lebih tua.
  - a. Membenci
  - b. Membantah
  - c. Menghormati
  - d. Membiarkan
2. Jika setiap orang saling menghormati hidupnya akan...
  - a. Tentram
  - b. Gelisah
  - c. Kacau
  - d. Ribut
3. Selalu mengikuti apa yang diucapkan kedua orangtua adalah defenisi dari....
  - a. Sopan
  - b. Santun
  - c. Patuh
  - d. Sabar
4. Sedangkan orangtua harus...yang muda.
  - a. Membenci
  - b. Menyayangi
  - c. Membiarkan
  - d. Menyuruh
5. Kita tidakboleh...perkataan orangtua kita.
  - a. Membantah
  - b. Menyayangi
  - c. Membiarkan
  - d. Meniru
6. Jika kalian menghormati orang lain maka orang lain juga akan.....
  - a. Mencemooh
  - b. Menghancurkan
  - c. Menghormati
  - d. Memarahi
7. Kita harus mau....kepada teman kita yang mau mengakui kesalahannya.
  - a. Mem maafkan
  - b. Menjauhi
  - c. Memarahi
  - d. Mamohon
8. Orangtua dan guru membesarkan dan mendidik kalian dengan perasaan...
  - a. Terpaksa
  - b. Tulusikhlas
  - c. Tidakrela
  - d. Berat hati
9. Anak yang mematuhi perintah dan nasehat orang tua dan guru akan....meraihcita-cita
  - a. Gagal
  - b. Tidaksukses
  - c. Sopan
  - d. Berhasil
10. Anak yang tidak patuh pada orangtua dan guru termasuk anak yang...
  - a. Taat
  - b. Santun
  - c. Sopan
  - d. Kurangajar

**11. Jawablah pertanyaan-pertanyaan di bawah ini dengan jawaban yang tepat!**

1. Jelaskan akibat dari anak yang tidak bersikap hormat dan patuh kepada orangtua!
2. Jelaskan akibat dari anak yang tidak bersikap hormat dan patuh kepada guru!
3. Bagaimana sikap hormat dan patuh kepada orang tua?
4. Bagaimana sikap hormat dan patuh di sekolah?
5. Berikan contoh sikap patuh di jalan raya?





*Lampiran.*

**Kunci jawaban siklus II**

- I.
1. C
  2. A
  3. C
  4. B
  5. A
  6. C
  7. A
  8. B
  9. D
  10. D

II.

1. Menjadi anak durhaka, dibenci Allah, menjadi anak bodoh, akan celaka di dunia dan akherat.
2. Menjadi anak bodoh, dijauhkan,
3. Menaati perintahnya, membantu pekerjaannya, mendoakanya
4. Menaati peraturan sekolah, menghormati guru, mengerjakan tugas dengan baik, menyayangi sesama teman.
5. Menaati rambu-rambu jalan, berjalan disebelah kiri, tidak kebut-kebutan,

**Lampiran**

**ANGKET PERANAN  
MODEL COOPERATIVE TIPE JIGSAW DALAM PEMBELAJARAN  
AQIDAH AKHLAK MATERI AKHLAK TERPUJI UNTUK  
MENINGKATKAN KETERAMPILAN SOSIAL SISWA MIS GUPPI  
PARANGLOMPOA**

**PETUNJUK PENGISIAN**

1. Pertanyaan di bawah ini sudah ada jawabannya, pilihlah jawaban yang sesuai dengan keadaan yang dialami. Semua jawaban tidak ada pengaruhnya terhadap prestasi belajar kalian. Karena pertanyaan ini murni untuk kepentingan penelitian.
2. Untuk data pribadi siswa tulislah dengan jelas dan terbaca

Nama :

Kelas :

Berikut ini pertanyaan mengenai pembelajaran Aqidah Akhlak Materi Akhlak

Terpuji dengan model cooperative tipe jigsaw.

1. Apakah guru dalam menyampaikan pelajaran Aqidah Materi Akhlak Terpuji mudah dipahami?  
a. ya                                      b. kadang-kadang                      c. tidak
2. Apakah kamu pernah melakukan diskusi kelompok dalam pelajaran aqidah Akhlak Materi Akhlak Terpuji?  
a. ya                                      b. kadang-kadang                      c. tidak
3. Apakah kamu senang jika diadakan diskusi kelompok dalam pelajaran Aqidah Akhlak Materi Akhlak Terpuji?  
a. ya                                      b. kadang-kadang                      c. tidak
4. Apakah kamu tahu apa itu model pembelajaran cooperative Tipe Jigsaw?  
a. ya                                      b. kadang-kadang                      c. Tidak

5. Apakah gurumu menjelaskan apa tujuan dari model pembelajaran cooperative tipe jigsaw?
  - a. ya
  - b. kadang-kadang
  - c. tidak
  
6. Apakah gurumu menyebutkan dan menjelaskan bagaimana cara belajar dengan menggunakan model cooperative tipe jigsaw?
  - a. ya
  - b. kadang-kadang
  - c. tidak
  
7. Apakah kamu senang belajar Aqidah Akhlak dengan menggunakan model pembelajaran cooperative tipe jigsaw?
  - a. ya
  - b. kadang-kadang
  - c. tidak
  
8. Pelajaran Aqidah Akhlak lebih mudah difahami jika menggunakan model pembelajaran cooperative tipe jigsaw.
  - a. ya
  - b. kadang-kadang
  - c. tidak

**Berikut ini pertanyaan mengenai keterampilan sosial dalam pelajaran**

**Aqidah Akhlak**

9. Apakah kamu pernah berbeda pendapat dengan temanmu ketika diskusi kelompok (cooperative tipe jigsaw) dalam pelajaran Aqidah Akhlak Materi Akhlak Terpuji?
  - a. ya
  - b. kadang-kadang
  - c. tidak
  
10. Apakah kamu marah jika temanmu berbeda pendapat denganmu ketika diskusi kelompok dalam pelajaran Aqidah Akhlak Materi Akhlak Terpuji?
  - a. ya
  - b. kadang-kadang
  - c. tidak
  
11. Apakah anggota kelompokmu saling membantu satu sama lain?
  - a. ya
  - b. kadang-kadang
  - c. tidak





**Tabel 3.2 . Lembar Pengamatan Siswa siklus I**

No.	Aspek yang diamati	Kemunculan		Komentar/ Catatan Pengamat
		Ya	Tidak	
1.	Perhatian siswa	-	<input type="checkbox"/>	Perhatian siswa masih kurang.
2.	Keaktifan siswa	-	<input type="checkbox"/>	keaktifan siswa kurang bahkan tidak nampak.
3.	Situasi ketenangan Siswa dalam kelas saat pembelajaran	<input type="checkbox"/>	-	Cukup ramai/ banyak yang belum memperhatikan penjelasan teman dari kelompok lain.
4.	Menjelaskan ke kelompok lain	<input type="checkbox"/>	-	Hanya 3-4 orang siswa yang dapat menjelaskan kepada kelompok lain.
5.	Bertanya	-	<input type="checkbox"/>	Belum ada siswa yang bertanya.
6.	Keaktifan dalam kelompok	<input type="checkbox"/>	-	Sebagian besar siswa belum aktif / pasif dalam aktifitas kelompok.
7.	Hasil belajar		<input type="checkbox"/>	Hanya sedikit siswa yang memperoleh nilai diatas KKM

**Tabel 3.3 Lembar Pengamatan Guru Siklus I**

No	Aspek yang diamati	Kemunculan		Catatan Pengamat
		Ya	Tidak	
1.	Menyampaikan pendahuluan	<input type="checkbox"/>		Melakukan apersepsi dengan Baik
2.	Membagi materi pelajaran Untuk setiap kelompok	<input type="checkbox"/>		Sesuai dengan materi pelajaran
3.	Memotivasi siswa untuk aktif Dalam kegiatan kelompok	<input type="checkbox"/>		Cukup baik
4.	Resitasi / Tanya jawab	<input type="checkbox"/>		Berlangsung lancar
5.	Menyimpulkan pelajaran	<input type="checkbox"/>		Disampaikan secara runtut
6.	Memberikan tugas pada siswa	<input type="checkbox"/>		Tugas secara berkelompok

**Tabel 3.4. Lembar Pengamatan Siswa Siklus I**

No.	Aspek yang diamati	Kemunculan		Komentar/ Catatan Pengamat
		Ya	Tidak	
1.	Perhatian Siswa	<input type="checkbox"/>	-	Sebagian besar siswa sudah memperhatikan pelajaran
2.	Keaktifan Siswa	<input type="checkbox"/>	-	Siswa sangat aktif dalam Pembelajaran
3.	Situasi ketenangan siswa dalam kelas saat pembelajaran	<input type="checkbox"/>	-	Ramai, karena siswa meringkas materi pelajaran secara berkelompok dan berlatih menjelaskan dengan teman satu kelompok, tetapi lebih teratur.
4.	Menjelaskan kekelompok lain	<input type="checkbox"/>	-	Sebagian besar siswa lancar menjelaskan materi ke kelompok lain.
5.	Bertanya	<input type="checkbox"/>	-	Semakin banyak siswa yang bertanya.
6.	Keaktifan dalam kelompok	<input type="checkbox"/>	-	Sebagian besar siswa terlibat dalam aktifitas kelompok.
7.	Hasil belajar	<input type="checkbox"/>	-	Prestasi belajar siswa sudah meningkat walau baru 60% dari jumlah siswa

**Tabel 3.6 . Lembar Pengamatan Siswa**

No.	Aspek yang diamati	Kemunculan		Komentar/ CatatanPengamat
		Ya	Tidak	
1.	Perhatian siswa	<input type="checkbox"/>	-	Siswa memperhatikan pelajaran
2.	Keaktifan siswa	<input type="checkbox"/>	-	Siswa sudah mulai aktif dalam pembelajaran.
3.	Situasi ketenangan siswa dalam kelas saat pembelajaran	<input type="checkbox"/>	-	agak ramai, karena siswa meringkas materi pelajaran secara berkelompok dan berlatih menjelaskan dengan teman satu kelompok
4.	Menjelaskan ke kelompok lain	<input type="checkbox"/>	-	Siswa mulai lancar menjelaskan materi kekelompok lain.
5.	Bertanya	-	<input type="checkbox"/>	Semakin banyak siswa yang bertanya.
6.	Keaktifan dalam kelompok	<input type="checkbox"/>	-	Sudah banyak siswa yang terlibat dalam aktifitas kelompok.
	Hasil belajar siswa	<input type="checkbox"/>	-	Sudah menunjukkan peningkatan yang Memuaskan

**Tabel 3.7 Tabel Pengamatan Guru**

No	Aspek yang diamati	Kemunculan		CatatanPengamat
		Ya	Tidak	
1.	Menyampaikan Pendahuluan	<input type="checkbox"/>		Melakukan apersepsi dengan baik
2.	Membagi materi pelajaran untuk setiap kelompok	<input type="checkbox"/>		Sesuai dengan materi pelajaran
3.	Memotivasi siswa untuk aktif dalam kegiatan kelompok	<input type="checkbox"/>		Cukup baik sehingga siswa antusias mengikuti pembelajaran
4.	Resitasi/tanya jawab	<input type="checkbox"/>		Berlangsung lancar, komunikatif
5.	Menyimpulkan pelajaran	<input type="checkbox"/>		Disampaikan secara runtut
6.	Memberikan tugas pada Siswa	<input type="checkbox"/>		Tugas secara berkelompok

Keterangan:

Pengamatan terhadap guru dilakukan oleh teman sejawat



**Gambar 01. Guru Menjelaskan Materi Pelajaran Dan Membagi Kelompok Menurut Model Pembelajaran Kooperatif Tipe Jigsaw**



**Gambar 02. Siswa Berdiskusi Dalam Kelompok Asal Dan Kelompok Ahli**



**Gambar 03. Siswa mengerjakan LKS**



**Gambar 04. Siswa mempersentasikan dan menyimpulkan materi**



**Gambar 05. Pelaksanaan Tes Formatif Pada Siklus I**



**Gambar 06. Pelaksanaan Tes Formatif pada Siklus II**

