

PENINGKATAN HASIL BELAJAR MATEMATIKA MELALUI *STRATEGY PROGRAM FOR EFFECTIVE LEARNING TEACHING (SPELT)* PADA SISWA KELAS VII_A SMP NEGERI 3 BONTOTIRO KABUPATEN BULUKUMBA



Skripsi

Diajukan untuk Memenuhi Salah Satu Syarat Meraih Gelar Sarjana Pendidikan (S.Pd) pada Prodi Pendidikan Matematika Fakultas Tarbiyah dan Keguruan UIN Alauddin Makassar

UNIVERSITAS ISLAM NEGERI
ALAUDDIN
MAKASSAR
OLEH :
SUMARNI
NIM. 20402107139

**FAKULTAS TARBIYAH DAN KEGURUAN
UNIVERSITAS ISLAM NEGERI ALAUDDIN
MAKASSAR
2011**

PERNYATAAN KEASLIAN SKRIPSI

Dengan penuh kesadaran, penyusun yang bertanda tangan di bawah ini, menyatakan bahwa skripsi ini benar adalah hasil karya penyusun sendiri, jika dikemudian hari terbukti bahwa skripsi ini merupakan duplikat, tiruan, plagiat atau dibuat, dibantu oleh orang lain secara keseluruhan atau sebagian, maka skripsi dan gelar yang diperoleh karenanya batal demi hukum.

Makassar, 15 Juni 2011
Penyusun,

SUMARNI
NIM: 20402107139



PERSETUJUAN PEMBIMBING

Pembimbing penulisan skripsi saudara SUMARNI, NIM: 20402107139, Mahasiswa Jurusan Tadris Program Studi Pendidikan Matematika pada Fakultas Tarbiyah dan Keguruan UIN Alauddin Makassar, setelah dengan seksama meneliti dan mengoreksi skripsi yang bersangkutan dengan judul “**Peningkatan Hasil Belajar Matematika melalui *Strategy program for effective learning teaching (SPELT)* pada Siswa Kelas VII_A SMP Negeri 3 Bontotiro, Kabupaten Bulukumba**”, memandang bahwa skripsi tersebut telah memenuhi syarat-syarat ilmiah dan dapat disetujui dan diajukan ke sidang Munaqasyah.

Demikian persetujuan ini diberikan untuk proses selanjutnya.

Makassar, 15 Juni 2011

Pembimbing I

Pembimbing II

Drs. Ibrahim Nasbi, M. Th. I
NIP. 19550817 199103 1 002

Drs. Thamrin Tayeb, M.Si
NIP. 19610529 199403 1 001

UNIVERSITAS ISLAM NEGERI
ALAUDDIN
M A K A S S A R

PENGESAHAN SKRIPSI

Skripsi yang berjudul “**Peningkatan Hasil Belajar Matematika melalui *Strategy Program For Effective Learning Teaching (SPELT)* pada Siswa Kelas VII_A SMP Negeri 3 Bontotiro, Kabupaten Bulukumba**” yang disusun oleh saudari **SUMARNI, NIM: 20402107139**, mahasiswi Program Studi Pendidikan Matematika pada Fakultas Tarbiyah dan Keguruan UIN Alauddin Makassar, telah diuji dan dipertahankan dalam sidang munaqasyah yang diselenggarakan pada hari Kamis tanggal **14 juli 2011 M**, bertepatan dengan **12 Sya’ban 1432 H** dan dinyatakan telah dapat diterima sebagai salah satu syarat untuk mendapatkan gelar Sarjana Pendidikan (S.Pd.) pada Fakultas Tarbiyah dan Keguruan Program Studi Pendidikan Matematika, dengan beberapa perbaikan.

Samata Gowa, 14 Juli 2011 M
12 Sya’ban 1432 H

DEWAN PENGUJI (SK. DEKAN NO. 141 TAHUN 2011)

Ketua : Dra. Hj. Djuwairiah Ahmad, M. Pd, M. Tesol (.....)

Sekretaris : Dra. Kamsinah, M. Pd.I (.....)

Munaqisy I : Dr. H. Muhammad Amri, Lc, M. Ag. (.....)

Munaqisy II : St. Hasmiah Mustamin, S. Ag, M. Pd (.....)

Pembimbing I : Drs. Ibrahim Nasbi, M. Th. I (.....)

Pembimbing II: Drs. Thamrin Tayeb, M. Si (.....)

Disahkan Oleh:
Dekan Fakultas Tarbiyah dan Keguruan
UIN Alauddin Makassar

Dr. H. Salehuddin, M. Ag
NIP. 19541212 198503 1 001

KATA PENGANTAR



Syukur alhamdulillah pada Allah SWT, karena dengan rahmat, karunia, serta hidayah-Nya, sehingga skripsi dengan judul "Peningkatan Hasil Belajar Matematika Melalui *Strategy Program For Effective Learning Teaching (SPELT)* pada siswa Kelas VII_A SMP Negeri 3 Bontotiro Kabupaten Bulukumba" dapat diselesaikan.

Skripsi ini dapat diselesaikan berkat bantuan yang tulus dan ikhlas dan kerja sama yang baik dari berbagai pihak. Oleh karena itu, penulis menyampaikan ucapan rasa terima kasih yang tak terhingga, kepada Ayahanda tersayang Muh. Saleh T Cinna dan Ibunda Tercinta Alm. Sitti Basse Radja yang selalu berdoa dan bekerja keras agar anaknya cepat selesai, terutama Ibunda tercinta yang tidak sempat melihat penulis menyelesaikan Skripsinya.

Pada kesempatan ini pula, dengan segala ketulusan dan kerendahan hati, penulis menghanturkan terima kasih yang sebesar-besarnya, kepada :

1. Prof. Dr. H. A. Qadir Gassing., M.A., selaku Rektor UIN Alauddin Makassar.
2. Dr. H. Salehuddin, M.Ag., selaku Dekan Fakultas Tarbiyah dan Keguruan UIN Alauddin Makassar.
3. Drs. Thamrin Tayeb, M.Si., dan St.Hasmiah Mustamin, S.Ag., M.Pd., selaku Ketua dan Sekretaris Prodi Pendidikan Matematika UIN Alauddin Makassar.
4. Drs. Ibrahim Nasbi, M. Th. I, selaku Pembimbing I Dan Drs. Thamrin Tayeb, M. Si selaku Pembimbing II yang telah memberikan bimbingan, arahan, petunjuk

dan meluangkan waktunya serta saran-saran yang sangat berharga dalam penelitian dan penyusunan skripsi ini.

5. saudara-saudaraku Baharuddin, S.Ag, dan Akhmad karim atas segala do'a dan dukungannya selama penulis menyelesaikan studi.
6. Andi Kamaruddin Soba S. Pd selaku Kepala Sekolah SMP Negeri 3 Bontotiro Kabupaten Bulukumba, Jamaluddin Akhmad, A. Md. Pd selaku guru matematika serta adik-adik siswa kelas VII_A atas segala pengertian dan kerjasamanya selama penulis melaksanakan penelitian.
7. Bapak / ibu dosen Program Studi Pendidikan Matematika Universitas Islam Negeri Alauddin Makassar yang telah membekali ilmu pengetahuan dan mendidik penulis selama menempuh perkuliahan.
8. Prodi Pendidikan Matematika UIN Alauddin khususnya teman-teman matematika 7-8, serta teman-teman lainnya yang tidak bisa saya sebutkan satu persatu yang senantiasa mendukung penulis baik dalam susah maupun senang dan semoga ukhuwah diantara kita tetap terjalin untuk selamanya.
9. Keponakan-keponakanku khususnya : Icca, k'Dihan, Dian Dan Agung (agiel) yang telah memberikan sumbangan tenaga dan pikiran sehingga selesainya penulisan skripsi ini.

Akhirnya penulis menyadari bahwa hasil yang dicapai dalam penulisan skripsi ini masih mengandung berbagai kelemahan dan memerlukan penelitian yang lebih mendalam dan menyeluruh, namun penulis berharap semoga hasil penelitian ini dapat bermanfaat dan menjadi sumbangan yang berharga bagi semua pihak. Amin.

Makassar, Juni 2011

Penulis



DAFTAR ISI

HALAMAN JUDUL	i
PERSETUJUAN PEMBIMBING	ii
PERNYATAAN KEASLIAN SKRIPSI	iii
PENGESAHAN SKRIPSI	iv
KATA PENGANTAR	v
DAFTAR ISI	vii
DAFTAR TABEL	ix
DAFTAR GAMBAR	xi
ABSTRAK	xii
BAB I. PENDAHULUAN	1
A. Latar Belakang	1
B. Rumusan Masalah	6
C. Hipotesis	7
D. Definisi Operasional Variabel	7
E. Tujuan Penelitian	8
F. Manfaat Penelitian	8
G. Garis Besar Isi	9
BAB II. KAJIAN PUSTAKA	12
A. Hakekat Matematika	12
1. Pengertian Matematika	12
2. Pengertian Hasil Belajar Matematika	13
3. Faktor-Faktor Yang Mempengaruhi hasil Belajar	15
B. <i>Strategy Program for effective learning Teaching (SPELT)</i>	17
1. Pengertian <i>Strategy Program For effective learning Teaching (SPELT)</i>	18
2. Keunggulan Dan Tahap Pengajaran <i>Strategy Program for Effective Learning Teaching (SPELT)</i>	18
BAB III. METODOLOGI PENELITIAN	20
A. Lokasi Penelitian	20
B. Jenis Penelitian	20
C. Subjek Penelitian	21
D. Prosedur Penelitian	22
E. Instrumen Penelitian	25
F. Teknik Pengumpulan Data	26
G. Teknik Analisis Data	26
H. Indikator Keberhasilan (Ketuntasan Hasil Belajar)	29

BAB IV. HASIL PENELITIAN	30
A. Selayang Pandang SMP Negeri 3 Bontotiro Kabupaten Bulukumba	30
1. Keadaan Lingkungan Belajar	30
2. Pelaksanaan Kurikulum	30
3. Fasilitas	31
B. Deskripsi Hasil Belajar Matematika Siswa Kelas VII _A SMP Negeri 3 Bontotiro Kabupaten Bulukumba sebelum diterapkan <i>Strategy program for effective Learning teaching (SPELT)</i>	31
C. Deskripsi Hasil Belajar Matematika Siswa Kelas VII _A SMP Negeri 3 Bontotiro Kabupaten Bulukumba setelah diterapkan <i>Strategy Program for effective Learning Teaching (SPELT)</i>	36
D. Peningkatan Hasil Belajar Matematika Siswa Kelas VII _A SMP Negeri 3 Bontotiro Kabupaten Bulukumba setelah diterapkan <i>Strategy Program for effective learning Teaching</i> (<i>SPELT</i>)	49
BAB V. PENUTUP	52
A. Kesimpulan	52
B. Implikasi Penelitian	52
DAFTAR PUSTAKA	53
DAFTAR RIWAYAT HIDUP	55
LAMPIRAN-LAMPIRAN	

DAFTAR TABEL

Tabel 1	Tingkat Penguasaan Materi	28
Tabel 2	Nilai Tes sebelum Penerapan Strategi Penilaian Instan	32
Tabel 3	Skor Statistik Hasil Belajar Matematika Siswa Kelas VII _A SMP Negeri 3 Bontotiro Kabupaten Bulukumba sebelum Penerapan <i>Strategy Program for effective learning</i> <i>teaching (SPELT)</i>	33
Tabel 4	Distribusi Frekuensi dan Persentase Hasil Belajar Matematika Siswa Kelas VII _A SMP Negeri 3 Bontotiro kabupaten Bulukumba sebelum Penerapan <i>Strategy Program For effective</i> <i>Learning Teaching (SPELT)</i>	33
Tabel 5	Persentase Ketuntasan Hasil Belajar Matematika Siswa Kelas VII _A SMP Negeri 3 Bontotiro Kabupaten Bulukumba sebelum Penerapan <i>Strategy Program for effective Learning</i> <i>teaching (SPELT)</i>	34
Tabel 6	Hasil Observasi Aktifitas Siswa Kelas VII _A SMP Negeri 3 Bontotiro kabupaten Bulukumba Pada Penerapan <i>Strategy</i> <i>program for effective learning Teaching (SPELT)</i> Siklus 1	37
Tabel 7	Hasil Observasi Aktifitas Siswa Kelas VII _A SMP Negeri 3 Bontotiro Kabupaten Bulukumba pada Penerapan <i>Strategy</i> <i>Program For Effective learning Teaching (SPELT)</i> Siklus II ...	38
Tabel 8	Nilai Tes setelah Penerapan <i>Strategy Program For Effective</i> <i>learning Teaching (SPELT)</i> Siklus I	39
Tabel 9	Skor Statistik Hasil Belajar Matematika Siswa Kelas VII _A SMP Negeri 3 Bontotiro Kabupaten Bulukumba setelah Penerapan <i>Strategy Program For effective learning Teaching</i> <i>(SPELT)</i> Siklus I	40
Tabel 10	Distribusi Frekuensi dan Persentase Hasil Belajar Matematika Siswa Kelas VII _A SMP Negeri 3 Bontotiro kabupaten Bulukumba setelah Penerapan <i>Strategy Program For effective learning</i> <i>Teaching (SPELT)</i> Siklus I	41
Tabel 11	Persentase Ketuntasan Hasil Belajar Matematika Siswa Kelas VII _A SMP Negeri 3 Bontotiro kabupaten Bulukumba setelah Penerapan <i>Strategy program for effective learning</i> <i>teaching (SPELT)</i> Siklus I	42
Tabel 12	Nilai Tes setelah Penerapan <i>Strategy Program for effective</i> <i>learning Teaching (SPELT)</i> Siklus II	44
Tabel 13	Skor Statistik Hasil Belajar Matematika Siswa Kelas VII _A SMP Negeri 3 Bontotiro Kabupaten Bulukumba setelah Penerapan <i>Strategy Program For Effective learning teaching</i> <i>(SPELT)</i> Siklus II	45

Tabel 14	Distribusi Frekuensi dan Persentase Hasil Belajar Matematika Siswa Kelas VII _A SMP Negeri 3 Bontotiro Kabupaten Bulukumba setelah Penerapan <i>Strategy Program For effective Learning Teaching (SPELT)</i> Siklus II	46
Tabel 15	Persentase Ketuntasan Hasil Belajar Matematika Siswa Kelas VII _A SMP Negeri 3 Bontotiro Kabupaten Bulukumba setelah Penerapan <i>Strategy program For effective Learning Teaching (SPELT)</i> Siklus II	47
Tabel 16	Distribusi Statistik dan Nilai Statistik Skor Hasil Belajar Matematika Siswa Kelas VII _A SMP Negeri 3 Bontotiro Kabupaten Bulukumba setelah Penerapan <i>Strategy Program For Effective learning Teaching (SPELT)</i> pada Siklus I dan Siklus II	50
Tabel 17	Distribusi Frekuensi dan Persentase Skor Hasil Belajar Matematika Siswa Kelas VII _A SMP Negeri 3 Bontotiro Kabupaten Bulukumba setelah Penerapan <i>Strategy Program For effective Learning Teaching (SPELT)</i> pada Siklus I dan Siklus II	50
Tabel 18	Distribusi Ketuntasan Skor Hasil Belajar Matematika Siswa Kelas VII _A SMP Negeri 3 Bontotiro Kabupaten Bulukumba setelah Penerapan <i>StrategyProgram For Effective Learning Teaching (SPELT)</i> pada Siklus I dan Siklus II	51

DAFTAR GAMBAR

Gambar 1	Tahapan-tahapan PTK	22
Gambar 2	Nilai Matematika Siswa Kelas VII _A SMP Negeri 3 Bontotiro Kabupaten Bulukumba sebelum Penerapan <i>Strategy Program for Effective Learning Teaching</i>	36
Gambar 3	Nilai Matematika Siswa Kelas VII _A SMP Negeri 3 Bontotiro Kabupaten Bulukumba setelah Penerapan <i>Strategy Program for Effective Learning Teaching (SPELT)</i> Siklus I	43
Gambar 4	Nilai Matematika Siswa Kelas VII _A SMP Negeri 3 Bontotiro Kabupaten Bulukumba setelah Penerapan <i>Srtategy Program For Effective Learning Teaching (SPELT)</i> Siklus II	49



Nama : Sumarni
Nim : 20402107139
Jurusan : Pendidikan Matematika
Fakultas : Tarbiyah Dan Keguruan
Judul : Peningkatan Hasil Belajar Matematika Melalui *Strategy Program For Effective Learning Teaching (SPELT)* Pada Siswa Kelas VII_A SMP Negeri 3 Bontotiro Kabupaten Bulukumba

ABSTRAK

Penelitian ini adalah penelitian tindakan kelas (*Classroom Action Research*) yang dilaksanakan di SMP Negeri 3 Bontotiro Kabupaten Bulukumba dengan rumusan masalah yaitu : Apakah dengan menggunakan *Strategy Program For effective learning teaching (SPELT)* hasil belajar matematika siswa kelas VII_A SMP Negeri 3 Bontotiro Kabupaten Bulukumba dapat ditingkatkan?. Penelitian ini bertujuan: Untuk mengetahui peningkatan hasil belajar matematika melalui penerapan *Strategy Program for effective learning teaching (SPELT)* Pada Siswa Kelas VII_A SMP Negeri 3 Bontotiro Kabupaten Bulukumba, Subjek penelitian adalah siswa kelas VII_A SMP Negeri 3 Bontotiro Kabupaten Bulukumba dengan jumlah siswa 20 orang. Pengambilan data dilakukan dengan menggunakan lembar observasi dan tes hasil belajar matematika. Data yang diperoleh dianalisis dengan menggunakan statistik deskriptif. Hasil penelitian menunjukkan bahwa: Hasil belajar matematika siswa kelas VII_A SMP Negeri 3 Bontotiro Kabupaten Bulukumba sebelum diterapkan *Strategy Program For effective learning teaching (SPELT)* yaitu hanya 20 % yang tuntas. Setelah diterapkan *Strategy Program For effective learning Teaching (SPELT)* pada siklus I siswa yang tuntas 30 % sedangkan pada siklus II siswa yang tuntas 90 %. Sedangkan nilai rata-rata hasil belajar matematika sebelum penerapan *Strategy Program For Effective Learning Teaching (SPELT)* 46,15. Pada siklus I nilai rata-rata hasil belajar matematikanya 54,15. Pada siklus II nilai rata-rata hasil belajar matematikanya 77,35. Secara umum hasil belajar matematika siswa kelas VII_A SMP Negeri 3 Bontotiro Kabupaten Bulukumba dapat ditingkatkan dengan menggunakan *Strategy Program For Effective Learning Teaching (SPELT)*. Hasil analisis kualitatif menunjukkan adanya peningkatan frekuensi kehadiran siswa dan keaktifan siswa dalam mengikuti proses pembelajaran. Dengan demikian penerapan *Strategy program For effective learning teaching (SPELT)* dapat meningkatkan hasil belajar matematika siswa kelas VII_A SMP Negeri 3 Bontotiro kabupaten Bulukumba.

BAB I

PENDAHULUAN

A. Latar Belakang Masalah

Pendidikan pada dasarnya merupakan proses untuk membantu manusia dalam mengembangkan potensi dirinya sehingga mampu menghadapi setiap perubahan yang terjadi. Melalui pendidikan, manusia dapat meningkatkan pengetahuan, kemampuan dan kreatifitas terhadap perkembangan ilmu pengetahuan dan teknologi. Fungsi lain dari pendidikan adalah mengurangi kebodohan, keterbelakangan dan kemiskinan, karena ilmu pengetahuan dan keterampilan yang diperoleh dapat membawa seseorang untuk mampu mengatasi problematika. Matematika merupakan ilmu pengetahuan yang sangat berguna dalam menyelesaikan permasalahan kehidupan sehari – hari dan dalam upaya memahami ilmu pengetahuan lainnya. Dalam keseluruhan proses pendidikan di sekolah, kegiatan belajar merupakan kegiatan yang paling pokok. Berarti, bahwa berhasil tidaknya pencapaian tujuan pendidikan banyak bergantung kepada bagaimana proses belajar yang dialami oleh siswa sebagai anak didik.¹

Tujuan dari pendidikan matematika pada jenjang pendidikan dasar dan menengah adalah menekankan pada penataan nalar dan pembentukan kepribadian (sikap) siswa agar dapat menggunakan atau menerapkan matematika dalam kehidupannya. Dengan demikian matematika menjadi mata pelajaran yang sangat penting dalam pendidikan dan wajib dipelajari pada setiap jenjang pendidikan.

¹Daryanto, *Panduan proses pembelajaran kreatif dan inovatif*, (Cet. 1: Jakarta, Publisher, 2009) Hal.1

Pada dasarnya belajar matematika merupakan belajar konsep. konsep pada matematika menjadi kesatuan yang bulat dan berkesinambungan. Untuk itu dalam proses pembelajaran guru harus dapat menyampaikan konsep tersebut kepada siswa dan bagaimana siswa dapat memahaminya. Pengajaran pada matematika dilakukan dengan memperhatikan urutan konsep dimulai dari yang paling sederhana.²

Keberhasilan proses kegiatan belajar mengajar pada pembelajaran matematika dapat diukur dari keberhasilan siswa yang mengikuti kegiatan tersebut. Keberhasilan itu dapat dilihat dari tingkat pemahaman, penguasaan materi serta prestasi belajar siswa. Semakin tinggi pemahaman dan penguasaan materi maka semakin tinggi pula prestasi belajar siswa. Namun dalam kenyataannya dapat dilihat bahwa sampai saat ini prestasi belajar matematika yang dicapai siswa masih rendah. Rendahnya prestasi belajar matematika tidak hanya karena kesalahan siswa tetapi juga disebabkan oleh proses belajar yang tidak sesuai. Saat ini masih banyak guru yang menggunakan model pembelajaran lama pada proses pembelajaran di sekolah - sekolah. Guru membacakan atau membawakan bahan yang disiapkan dan siswa mendengarkan, mencatat dengan teliti dan mencoba menyelesaikan soal sesuai contoh dari guru, atau biasa disebut model guru dan siswa. Menjadikan siswa pasif, kurang perhatian untuk belajar kreatif dan mandiri.

Untuk itu guru perlu memiliki berbagai strategi mengajar untuk proses perkembangan siswa. Strategi itu sendiri dalam perspektif psikologi,

²Nasution, *berbagai pendekatan dalam proses belajar dan mengajar*, (cet. 7: Jakarta, Bumi Aksara, 2006) Hal. 131

berasal dari bahasa Yunani yang berarti rencana tindakan yang terdiri atas seperangkat langkah untuk memecahkan masalah atau mencapai tujuan. Seorang pakar psikologi pendidikan Australia, *Michael J. Lawson* mengartikan strategi sebagai prosedur mental yang berbentuk tatanan langkah yang menggunakan upaya ranah cipta untuk mencapai tujuan tertentu. Strategi mengajar (*teaching strategy*) didefinisikan juga sebagai sejumlah langkah yang dirancang sedemikian rupa untuk mencapai tujuan pengajaran tertentu. Sebuah strategi mengajar dapat berlaku umum bagi semua guru studi selama orientasi sasarannya sama.³

Menurut Bapak Jamaluddin Akhmad, A. Md. Pd (guru matematika di SMP Negeri 3 Bontotiro Kabupaten Bulukumba) mengatakan bahwa guru menghadapi masalah dalam keaktifan belajar siswa pada saat proses belajar mengajar berlangsung dan rata-rata siswa menganggap matematika sebagai pelajaran yang susah alasannya banyak rumus-rumus yang harus dihafal dan kebanyakan materi dirasakan tidak berkaitan dengan keseharian mereka. Dari sini kita sebagai calon guru perlu melakukan suatu perubahan dalam proses belajar mengajar agar kegiatan dalam pembelajaran dapat berjalan efektif sesuai dengan yang diharapkan. Oleh karena itu peneliti bermaksud mengadakan penelitian di sekolah tersebut dan menerapkan *strategy program for effective learning teaching (SPELT)*. Dengan menggunakan strategi ini dalam pembelajaran matematika, siswa dilatih untuk menemukan informasi, fakta konsep dan teori melalui suatu proses sehingga siswa tidak hanya sekedar menghafal tetapi mampu mengalami, mengingat dan mengaplikasikan materi yang diperolehnya.

Dalam menemukan prinsip tersebut diperlukan proses berfikir kritis siswa untuk menunjukkan adanya "*mental operation*" sehingga Strategi pembelajaran yang diharapkan peneliti dapat membuat siswa lebih aktif adalah *Strategy Program for Effective Learning Teaching (SPELT)*.

Strategi ini merupakan strategi mengajar yang berdasarkan strategi kognitif yang relatif masih aktual. Strategi kognitif merupakan suatu proses kontrol, yaitu suatu proses internal yang di gunakan guru untuk memilih dan

³Muhibbin syah, *Psikologi pendidikan dengan pendekatan baru*, (Cet. ke-14: Bandung, Remaja rosdakarya, 2008) hal.214

mengubah cara-cara memberikan perhatian, belajar, mengingat, dan berpikir.

Strategi-strategi kognitif meliputi :

1. Strategi menghafal (*reharsal strategies*), siswa melakukan latihan sendiri tentang materi yang dipelajari dalam bentuk paling sederhana.
2. Strategi *elaborasi*, siswa mengasosiasikan hal-hal yang akan dipelajari dengan bahan-bahan lain yang tersedia.
3. Strategi pengaturan (*organizing strategies*), menyusun materi yang akan di pelajari ke dalam suatu kerangka yang teratur.
4. Strategi metakognitif, kemampuan-kemampuan siswa untuk menentukan tujuan-tujuan belajar, memilih perkiraan keberhasilan pencapaian tujuan itu, dan memilih alternatif untuk mencapai tujuan itu.
5. Strategi efektif, kemampuan siswa untuk memusatkan dan mempertahankan perhatian, dan menggunakan waktu secara efektif.⁴

Sebuah strategi mengajar dapat berlaku umum bagi semua bidang studi selama orientasi sarannya sama. Sebagai contoh, untuk memperoleh perhatian siswa yang sedang mengikuti uraian pelajaran secara lisan. Guru dapat melakukan peragaan, Lalu peragaan yang dapat oleh siswa. Alternatif strategi lainnya dapat diambil guru, misalnya dengan penyajian kisah-kisah dramatis sebagai selingan dalam menyampaikan materi.

Dibandingkan dengan metode mengajar, strategi mengajar sebenarnya masih relatif baru dalam dunia pengajaran. Ia baru mulai populer setelah *Hilda Taba* pada tahun 1960-an menjelaskan kiat-kiat khusus mengajarkan kecakapan berpikir untuk anak-anak. Strategi mengajar, seperti yang telah di jelaskan sebelumnya, tidak terlepas dari metode mengajar, karena merupakan kiat praktis yang dipakai guru untuk mengajarkan materi pelajaran tertentu.

Adapun tahapan-tahapan dalam proses mengajar yang memiliki hubungan erat dengan penggunaan strategi mengajar. Maksudnya ialah bahwa dalam setiap

⁴Trianto, *Mendesain model pembelajaran inovatif-progresif : konsep, landasan, dan implementasinya pada kurikulum tingkat satuan pendidikan*, (cet. 2 : Jakarta, Kencana Prenada Media Group, 2010) hal.136

penggunaan strategi mengajar harus selalu merupakan rangkaian yang utuh dalam tahapan-tahapan mengajar. Setiap proses mengajar harus melalui tiga tahapan sebagai berikut :

- 1) *Tahap prainstruksional*
Merupakan langkah persiapan yang ditempuh guru pada saat mulai memasuki kelas hendak mengajar. Pada tahap ini guru dianjurkan memeriksa kehadiran siswa, kondisi kelas, dan kondisi peralatan yang tersedia dalam alokasi waktu yang singkat.
- 2) *Tahap instruksional*
Tahap ini adalah tahap inti dalam proses pengajaran. Pada tahap ini guru menyajikan materi pelajaran (pokok bahasan) yang disusun lengkap dengan persiapan model, metode dan strategi mengajar yang dianggap cocok.
- 3) *Tahap instruksi dan tindak lanjut*
Tahap terakhir proses belajar mengajar terdiri atas kegiatan evaluasi dan tindak lanjut (*follow up*). Pada tahap ini guru melakukan penilaian keberhasilan belajar siswa yang berlangsung pada tahap instruksional. Caranya adalah dengan mengadakan post test.⁵

Sesuai dengan namanya, strategi SPELT sengaja dirancang untuk memperbaiki dan meningkatkan efektivitas belajar dan berpikir siswa.

Dalam penelitian *Strategy Program For Effective Learning Teaching (SPELT)* ini sebelumnya juga sudah pernah dilakukan oleh Nurul Mustaqimah pada tahun 2009 dengan judul penelitiannya yaitu Implementasi pembelajaran *Strategy Program For Effective Learning Teaching (SPELT)* pada pokok bahasan lingkaran pada siswa SMP Negeri 1 Surakarta. Dalam penelitiannya dengan menggunakan *strategy program for effective learning teaching (SPELT)*, ini ternyata hasil yang dicapai sesuai dengan harapan karena hasil belajar siswa dapat

⁵ [http://masthoni.wordpress.com/2009/07/12/melihat-kembali-definisi-dan-deskripsi matematika](http://masthoni.wordpress.com/2009/07/12/melihat-kembali-definisi-dan-deskripsi-matematika)

meningkat dibandingkan dengan sebelum menggunakan *strategy program for effective learning teaching* tersebut.⁶

Secara eksplisit keunggulan dari *strategy program for effective learning teaching (SPELT)* ialah membuat siswa menjadi :

1. Dengan *strategy program for effective learning teaching*, Siswa aktif sebagai pemikir dan pemecah masalah.
2. Dengan *strategy program for effective learning teaching*, Siswa memahami benar bahan pelajaran, sebab mengalami sendiri proses menemukannya, sesuatu yang diperoleh dengan cara ini lama di ingat.
3. Dengan *strategy program for effective learning teaching*, Siswa yang memperoleh pengetahuan dengan penemuan lagi hingga minat belajarnya meningkat.
4. Strategy ini untuk melatih siswa untuk lebih banyak belajar sendiri.

Dalam melaksanakan *strategy program for effective learning teaching (SPELT)*, guru perlu mengikuti tiga macam langkah panjang.

1. *Direct strategy instruction* (pengajaran dengan strategi langsung).
2. *Teaching for transfer* (mengajar untuk mentransfer strategi).
3. *Generating elaborative strategies* (pembangkitan strategi belajar siswa yang luas dan rinci).⁷

Merujuk ulasan-ulasan diatas maka peneliti tertarik mengambil judul penelitian yaitu “*Peningkatan Hasil Belajar Matematika Melalui Strategi Program For Effective Learning Teaching (SPELT) pada siswa kelas VII_A SMP Negeri 3 Bontotiro Kabupaten Bulukumba*”

B. Rumusan Masalah

Berdasarkan latar belakang yang telah dikemukakan dapat dirumuskan permasalahan sebagai berikut. “Apakah dengan *strategy program for effective learning teaching (SPELT)* dapat meningkatkan hasil belajar matematika siswa kelas VII_A SMP Negeri 3 Bontotiro Kabupaten Bulukumba ?.

⁶Deroleh dari situs www.Indoskripsi.com pada tanggal 04 November 2010

⁷*Ibid* Hal 3

C. Hipotesis Tindakan

Hipotesis adalah merupakan jawaban sementara terhadap masalah penelitian yang kebenarannya harus diuji atau bias juga disebut dengan prediksi.⁸ Secara teoritis hipotesis adalah sebuah taksiran atau referensi yang dirumuskan serta diterima untuk sementara yang dapat menerangkan fakta-fakta yang dapat diamati, dan digunakan sebagai petunjuk atau langkah-langkah penelitian selanjutnya.⁹

Berdasarkan latar belakang dan rumusan masalah yang telah dipaparkan oleh penulis diatas, maka hipotesis dalam penelitian ini adalah “Jika digunakan *strategy program for effective learning teaching (SPELT)*, maka dapat meningkatkan hasil belajar matematika siswa kelas VII_A SMP Negeri 3 Bontotiro Kabupaten Bulukumba”.

D. Defenisi Operasional Variabel

Pengertian operasional variabel dimaksudkan untuk memberikan gambaran yang jelas tentang variabel-variabel yang diperhatikan sehingga dapat menyamakan persepsi antara penulis dan pembaca. Pengertian operasional variabel penelitian ini diuraikan sebagai berikut:

1. *Strategy program for effective learning teaching (SPELT)*

Strategy program for effective learning teaching (SPELT) adalah teknik yang memberikan kesempatan kepada siswa untuk saling membagikan ide-ide dan mempertimbangkan jawaban yang paling tepat. Selain itu, metode ini juga mendorong siswa untuk meningkatkan

⁸Khaeruddin dan Erwin Akib, *Metodologi Penelitian*, (cet. 2 : Makassar, Lembaga Perpustakaan dan penelitian, 2009) hal 49

⁹Tianto, *Pembelajaran Inovatif Berorientasi Konstruktivistik*, (cet.1 : Jakarta, Prestasi Pustaka, 2007) hal 138

semangat kerja sama mereka. Metode ini bisa digunakan dalam semua mata pelajaran dan semua tingkatan usia anak didik.¹⁰

Hasil belajar yang dimaksud dalam penelitian ini adalah hasil yang menunjukkan tingkat penguasaan dan pemahaman siswa kelas VII_A SMP Negeri 3 Bontotiro Kabupaten Bulukumbadalam pelajaran matematika setelah diterapkan *Strategy program for effective learning teaching (SPELT)*.

2. Hasil Belajar Matematika

Hasil belajar adalah hasil yang didapat seseorang yang ditandai dengan adanya perubahan pada diri seseorang. Perubahan yang dimaksud adalah perubahan tingkat hasil belajar dan penguasaan materi, untuk mengukur hasil belajar harus sesuai dengan tujuan pencapaian kognitif yang disesuaikan dengan kemampuan siswa.¹¹

Hasil belajar yang dimaksud dalam penelitian ini adalah hasil yang menunjukkan tingkat penguasaan dan pemahaman siswa kelas VII_A SMP Negeri 3 Bontotiro Kabupaten Bulukumba dalam pelajaran matematika setelah mengikuti proses pembelajaran yang diukur dengan menggunakan test.

E. Tujuan Penelitian

Berdasarkan rumusan masalah, maka tujuan penelitian ini adalah untuk mengetahui apakah penerapan *strategy program for effective learning teaching (SPELT)*, siswa kelas VII_A SMP Negeri 3 Bontotiro Kabupaten Bulukumba dapat meningkatkan hasil belajar matematika.

F. Manfaat Penelitian

Manfaat yang diharapkan dari hasil penelitian ini adalah sebagai berikut :

- 1) Bagi sekolah

¹⁰Anita Lie, *Cooveratife Learning*, (cet. Ke tujuh; Jakarta: PT Gramedia, 2010) hal.59

¹¹Daryanto, *Panduan Proses Pembelajaran*, (cet. I; Jakarta: Publisher, 2009), h. 3.

Dapat menjadi informasi tentang pentingnya *Strategy program for effective learning teaching (SPELT)* untuk meningkatkan hasil belajar siswa dan untuk dapat memberikan sumbangan yang berharga dalam upaya meningkatkan mutu pembelajaran khususnya siswa kelas VII_A SMP Negeri 3 Bontotiro Kabupaten Bulukumba.

2) Bagi Guru

Akan dapat membantu mengatasi permasalahan pembelajaran yang mereka hadapi dan mendapat tambahan wawasan serta keterampilan pembelajaran yang dapat digunakan untuk meningkatkan mutu pembelajaran.

3) Bagi Siswa

Dapat mengurangi rasa cemas siswa terhadap matematika, dapat membuat siswa lain yang berkemampuan dan berlatar belakang yang berbeda. Untuk membiasakan diri belajar aktif, minimal mencapai dan menemukan sendiri jawabannya dari setiap permasalahan yang ditemukan dalam belajar dan dapat menjadi masukan tentang keefektifan *Strategy program for effective learning teaching (SPELT)* dalam meningkatkan hasil belajar matematika.

4) Bagi Peneliti

Dapat menjadi bahan perbandingan dan referensi bagi peneliti selanjutnya yang akan mengkaji masalah yang relevan dari penelitian ini.

G. Garis Besar Isi

Dalam skripsi ini secara garis besar dibagi dalam lima bab. Adapun rincian dari setiap bab adalah sebagai berikut:

Bab I Pendahuluan mencakup penjelasan-penjelasan yang berkaitan erat dengan masalah yang dibahas dalam bab-bab selanjutnya. Oleh karena itu, bagian pendahuluan dimaksudkan untuk mengantar pembaca memasuki uraian-uraian selanjutnya. Dalam bab ini terdiri atas tujuh bagian yaitu latar belakang masalah, rumusan masalah, hipotesis, tujuan penelitian, manfaat penelitian, definisi operasional variabel, dan garis besar isi. Pada latar belakang masalah yang dibahas adalah alasan peneliti mengambil masalah yang diangkat. Sedangkan pada rumusan masalah dikemukakan masalah yang akan dipecahkan. Rumusan masalah ini diungkapkan dalam bentuk pertanyaan. Di dalam hipotesis diungkapkan jawaban sementara atas masalah yang dihadapi. Adapun dalam tujuan penelitian diungkapkan tujuan penulis menulis skripsi. Tujuan ini harus diungkapkan secara jelas dan didasarkan pada rumusan masalah. Dalam manfaat penelitian diuraikan manfaat yang akan diperoleh dari penelitian ini. Baik untuk siswa, guru, sekolah maupun untuk peneliti sendiri. Selain itu diperlukan definisi operasional variabel untuk memberikan gambaran yang jelas tentang variabel yang diperhatikan. Adapun yang terakhir yaitu garis besar isi yang merupakan uraian penjelasan setiap bab.

Bab II Tinjauan Pustaka membahas tentang kajian teoritis yang erat kaitannya dengan permasalahan dalam penelitian ini dan menjadi dasar dalam merumuskan dan membahas mengenai aspek-aspek yang sangat penting untuk diperhatikan dalam penelitian ini. Dengan demikian, di dalam bab ini dijelaskan hal-hal yang berhubungan dengan judul. Terutama penjelasan-penjelasan yang terkait dengan model yang digunakan dan hasil belajar itu sendiri. Bab ini

mencakup pengertian hasil belajar matematika dan *strategy Program For Effective Learning Teaching (SPELT)*.

Bab III Metodologi Penelitian mencakup jenis penelitian yang digunakan yaitu Penelitian Tindakan Kelas (PTK) atau CAR (*Classroom Action Research*), dengan subjek penelitian sebanyak 20 siswa. Prosedur penelitian yaitu langkah-langkah yang dilakukan peneliti dalam penelitian ini yang mencakup empat langkah yaitu perencanaan, pelaksanaan, pengamatan dan refleksi. Teknik pengumpulan data yaitu instrumen yang digunakan dalam penelitian. Instrumen ini terdiri atas tes hasil belajar, lembar observasi. Teknik analisis data berisi cara menganalisis data yang diperoleh yaitu dengan menggunakan teknik analisis kuantitatif dan analisis kualitatif.

Bab IV Hasil Penelitian merupakan data yang diperoleh pada saat penelitian dan pembahasannya yang memuat penjelasan-penjelasan dari hasil observasi dan tes setelah penerapan *strategy Program For Effective Learning Teaching (SPELT)* dalam pembelajaran matematika.

Bab V Kesimpulan berisi hal-hal yang membahas tentang rangkuman hasil penelitian berdasarkan rumusan masalah yang ada serta saran – saran yang dianggap perlu sebagai implikasi penelitian agar tujuan penelitian dapat tercapai dan berguna bagi berbagai pihak.

BAB II

KAJIAN PUSTAKA

A. *Hakekat Matematika*

1. **Pengertian Matematika**

Matematika merupakan salah satu ilmu yang harus dikuasai oleh siswa. Penguasaan matematika oleh siswa sebagai bekal dalam menguasai ilmu pengetahuan dan teknologi di masa yang akan datang.

Menurut Darmodjo

Matematika adalah suatu pengetahuan struktur yang terorganisasi, sifat-sifat atau teori-teori dianut secara deduktif berdasarkan kepada unsur-unsur yang didefinisikan atau tidak, aksioma-aksioma, sifat-sifat atau teori-teori yang telah dibuktikan kebenarannya.¹

Menurut Hudoyo memberikan batasan tentang pengertian matematika sebagai berikut :

Matematika adalah ilmu mengenai simbol-simbol dan hubungannya. Simbol-simbol itu penting untuk memanifulasi. Aturan-aturan operasi yang ditetapkan, simbolisasi menjamin komunikasi dan mampu memberikan keterangan untuk membuat konsep baru. Konsep baru terbentuk karena adanya pemahaman terhadap konsep sebelumnya sehingga matematika itu konsep-konsepnya tersusun. Secara hirarkis, jika kita harus memahami ide

yang terkandung dalam symbol tersebut dengan kata lain ide yang dipahami terlebih dahulu sebelum ide tersebut disimbolkan.²

¹Darmodjo, *Dasar-dasar Pendidikan MIPA*, (cet. 1; jakarta: Program Penyetaraan D-III SMP, 1990), hal. 6

²Suharmi, *Peningkatan Hasil Belajar Matematika Melalui Penerapan Metode Penemuan Terbimbing Pada Siswa Kelas 1 SMP Negeri 3 Makassar*, (Makassar: Skripsi F-MIPA UNM Makassar, 2004), hal. 7

Menurut kamus bahasa Indonesia, matematika adalah tentang bilangan-bilangan, hubungan antara bilangan dan prosedur operasional yang digunakan dipenyelesaian masalah mengenai bilangan.³

Dari pendapat di atas maka dapat disimpulkan bahwa sasaran matematika lebih dititik beratkan pada ide-ide atau konsep-konsep, teori-teori dan hubungan-hubungan yang diatur secara logis sehingga menimbulkan keterkaitan dengan konsep-konsep abstrak. Jadi pada hakekatnya matematika adalah suatu ilmu yang abstrak yang tersusun secara hirarkis dan penalaranya deduktif.

2. Pengertian Hasil Belajar Matematika

Pengertian secara psikologis mengemukakan bahwa hasil belajar adalah perubahan tingkah laku dalam diri seseorang yang relatif menetap sebagai hasil pengalaman. Sejalan dengan hal tersebut Slameto mengemukakan bahwa belajar adalah suatu proses yang dilakukan seseorang untuk memperoleh suatu perubahan tingkah laku baru secara keseluruhan sebagai hasil pengalaman sendiri dalam interaksi dengan lingkungannya.⁴

Dalam kamus bahasa Indonesia, hasil berarti sesuatu yang telah dicapai, dilakukan dikerjakan dan sebagainya sedangkan Adi Negoro mengemukakan bahwa hasil adalah segala pekerjaan yang berhasil dan menunjukkan kecakapan seseorang atau suatu bangsa.⁵

³Gunawan, *Kamus Lengkap Bahasa Indonesia*, (Edisi. Kedua; Surabaya: Terbit Terang, 2001), hal. 143

⁴Ali Imran, *Belajar Dan Pembelajaran*, (Jakarta : PT. Dunia Pustaka Jaya, 1996), Hal. 3

⁵Rahmayana, *Meningkatkan Kemampuan Siswa Kelas VII SMP Negeri 7 Makassar Dalam Menyelesaikan Soal Pokok Bahasan Bilangan Bulat Melalui pendekatan analitik*, (Makassar : Skripsi FKIP Unismuh Makassar, 2004) Hal. 9

Hasil belajar mengandung dua pengertian yang terpisah yaitu pengertian hasil dan pengertian belajar. Hasil belajar itu sendiri mengandung pengertian sebagai kemampuan maksimal yang seseorang sebagai akibat dari perlakuan dalam suatu kegiatan. Sehubungan hal tersebut Djamarah mengemukakan bahwa hasil dari suatu kegiatan yang telah dikerjakan, diciptakan secara individu maupun berkelompok.

Sedangkan Nana Sudjana berpendapat tentang hasil belajar sebagai : suatu proses yang ditandai dengan adanya perubahan tersebut sebagai hasil proses belajar yang dapat ditunjukkan dalam berbagai bentuk seperti perubahan pengetahuannya, pemahamannya daya reaksinya, daya penerimaannya dan lain-lain aspek yang ada pada individu itu.⁶ Hasil belajar akan tercapai jika meliputi lima kemampuan yaitu :

1. Kemampuan intelektual, kemampuan yang ditunjukkan oleh siswa tentang operasi-operasi intelektual yang dapat dilakukan, misalnya kemampuan mendiskriminasi, konsep konkret, dan konsep terdefinisi.
2. Informasi verbal (pengetahuan deklaratif), pengetahuan yang disajikan dalam bentuk proposisi (gagasan) dan bersifat statis, misalnya fakta, kejadian pribadi, generalisasi.
3. Sikap, merupakan pembawaan yang dapat dipelajari dan dapat mempengaruhi perilaku seseorang terhadap benda-benda, kejadian-kejadian, atau makhluk hidup lainnya.
4. Keterampilan motorik, kemampuan yang meliputi kegiatan fisik, penggabungan motorik dengan keterampilan intelektual.

⁶Nana sudjana, *dasar-dasar dan Proses Belajar Mengajar*, (cet. 1; Bandung: PT. Sinar Bandung algensindo, 2000) Hal. 56

5. Strategi kognitif, merupakan suatu proses kontrol, yaitu suatu proses internal yang digunakan siswa untuk memilih dan mengubah cara-cara memberikan perhatian, belajar, mengingat, dan berpikir.

3. Faktor-faktor Yang Mempengaruhi Hasil Belajar

Terwujudnya kondisi pembelajaran yang aktif, efektif dan bermakna tentunya meningkatkan hasil belajar siswa. Terlepas dari hubungan prestasi siswa, suasana kelas yang hangat suportif juga ditemukan terkait dengan sejumlah factor lain, suasana kelas juga ditemukan sebagai faktor yang kuat untuk keberhasilan belajar siswa. Sebagaimana dengan hasil belajar pada mata pelajaran yang lain, hasil belajar matematika juga dipengaruhi oleh dua faktor yaitu faktor dari dalam dan factor dari luar.

Hasil belajar dipengaruhi oleh berbagai faktor, baik factor dari dalam (internal) maupun faktor dari luar (eksternal). Yang termasuk faktor internal adalah faktor fisiologis dan psikologis (misalnya kecerdasan motivasi dan berprestasi dan kemampuan kognitif), sedangkan yang termasuk faktor eksternal adalah faktor lingkungan instrumental (misalnya guru, kurikulum, model pembelajaran).⁷

Adapun faktor-faktor yang mempengaruhi hasil belajar ditinjau dari berbagai aspek sangat beraneka ragam. Faktor yang mempengaruhi hasil belajar tersebut terdiri dari dua faktor, yakni faktor internal dan factor eksternal.

a. Faktor Internal

Faktor internal adalah faktor yang timbul dari individu sebagai pendidik maupun anak didik. Dan keduanya ini merupakan unsur yang tidak terpisahkan dalam kegiatan individu. Adapun yang termasuk faktor internal adalah terdiri dari dua aspek sebagai berikut:

⁷Suryabrata, *Psikologi pendidikan* (Cet. 1; Yogyakarta: Depdikbud, 1982, Hal. 27

- 1) Aspek Fisikologis: Aspek ini bersifat jasmaniah, kondisi umum jasmaniah dan tonus (tegangan otot) yang memadai, tingkat kebugaran organ-organ tubuh dan sendi-sendinya, dapat mempengaruhi semangat siswa dalam mengikuti pelajaran. Dengan adanya peningkatan tonus (tegangan otot) anak dapat menimbulkan perubahan dan peningkatan aneka ragam kemampuan dan kekuatan jasmaniah.

Dalyono mengemukakan bahwa kesehatan jasmani dan rohani sangat besar pengaruhnya terhadap kemampuan belajar. Apabila seorang selalu tidak sehat, sakit kepala, demam, pilek, batuk dan sebagainya, itu dapat mengakibatkan tidak bergairah untuk belajar.⁸

- 2) Aspek psikologis: aspek ini bersifat rohani. Faktor-faktor rohaniah siswa pada umumnya dipandang lebih esensial diantaranya: tingkat kecerdasan/intelegensi siswa, sikap siswa, bakat dan minat siswa serta motivasi siswa.

b. Faktor Eksternal

Pengenalan terhadap faktor yang mempengaruhi hasil belajar kepada siswa sangatlah penting untuk membantu atau memberikan gambaran kepada siswa dalam pencapaian prestasi belajarnya. Adapun yang termasuk faktor eksternal adalah:

- 1) Lingkungan sosial yang terdiri atas: lingkungan keluarga, lingkungan masyarakat dan lingkungan kelompok.

⁸M. Dalyono, *Psikologi Pendidikan*, (Cet. 1; Jakarta: Rineka Cipta, 1997), Hal. 155

- 2) Lingkungan nonsosial terdiri atas: gedung, sekolah dan letaknya, alat-alat belajar, keadaan cuaca waktu belajar yang digunakan serta penggunaan metode.⁹

Untuk mengetahui hasil belajar matematika yang telah dicapai oleh siswa di dalam proses pembelajaran dengan menggunakan strategi pemecahan masalah sistematis (*systematic approach to problem solving*) yaitu dengan melihat hasil yang telah mereka peroleh dari kegiatan belajar mengajar.

Beberapa kriteria yang mutlak harus dimiliki siswa untuk dapat meningkatkan hasil belajar antara lain adalah:

- a. Memiliki pengetahuan
- b. Paham terhadap tugas
- c. Memiliki keterampilan
- d. Terampil dalam penampilan
- e. Terampil berkomunikasi
- f. Terampil berhitung
- g. Terampil belajar sambil bekerja
- h. Mampu bersosialisasi
- i. Memiliki sikap dan minat
- j. Apresiasi
- k. Mampu dengan cepat menyesuaikan diri.¹⁰

Dari teori dan pendapat di atas maka dapat dinyatakan bahwa hasil belajar merupakan kemampuan siswa dalam menerapkan informasi dan pengetahuan yang diperolehnya setelah proses pembelajaran berlangsung, perubahan yang terjadi pada diri siswa harus bersifat menetap dan dapat digunakan kembali jika dibutuhkan, perubahan yang tidak permanen pada diri siswa perlu disempurnakan dengan melakukan berbagai latihan dan penguatan.

B. Strategy program For Effective Learning Teaching (SPELT)

⁹Muhibbin Syah, Psikologi Belajar (Cet.III; Jakarta: PT Raja Grafindo Persada, 2004), Hal. 138.

¹⁰Choiri setiawan, *Arttikel Hakikat Belajar*, Di akses dari internet tanggal 07/02/2011, Info@rakasmuda.com.

1. Pengertian *Strategy program For effective learning teaching (SPELT)*

Dalam dunia pendidikan dan pengajaran modern terdapat cukup banyak strategi yang khususnya dirancang untuk mengajar dengan materi tertentu hingga mencapai kecakapan yang diinginkan. Diantara strategi-strategi mengajar itu terdapat sebuah strategi mengajarkan berdasarkan strategi kognitif yang relatif masih aktual. Strategi tersebut adalah *Strategy program for effective learning teaching (SPELT)*. Program SPELT dirancang dan diuji coba oleh Robert F. Mulcahy, seorang guru besar yang mengepalai *The cognitive education project* pada jurusan psikologi pendidikan, universitas Alberta.

2. Keunggulan Dan Tahap Pengajaran *Strategy Program For effective Learning Teaching (SPELT)*

Sesuai dengan namanya, strategy SPELT sengaja dirancang untuk memperbaiki dan meningkatkan keefektifan belajar dan berpikir siswa. Secara eksplisit keunggulan dari *strategy program for effective learning teaching (SPELT)* ialah membuat siswa menjadi :

1. Dengan *strategy program for effective learning teaching (SPELT)*, Siswa aktif sebagai pemikir dan pemecah masalah.
2. Dengan *strategy program for effective learning teaching (SPELT)*, Siswa memahami benar bahan pelajaran, sebab mengalami sendiri proses menemukannya, sesuatu yang diperoleh dengan cara ini lama di ingat.
3. Dengan *strategy program for effective learning teaching*, Siswa yang memperoleh pengetahuan dengan penemuan lagi hingga minat belajarnya meningkat.
4. Strategy ini untuk melatih siswa untuk lebih banyak belajar sendiri.
 Dalam melaksanakan *strategy program for effective learning teaching (SPELT)*, guru perlu mengikuti tiga macam langkah panjang.
 1. *Direct strategy instruction* (pengajaran dengan strategi langsung).
 2. *Teaching for transfer* (mengajar untuk mentransfer strategi).
 3. *Generating elaborative strategies* (pembangkitan strategi belajar siswa yang luas dan rinci).

Tahap Pengajaran Strategi SPELT

Tahap I Pengajaran Strategi langsung	Tahap II → Pengajaran transfer strategi	Tahap III → Pengajaran transfer strategi
<p>Tujuannya : memperkuat metacognitive awarenes</p> <p>Caranya :</p> <ol style="list-style-type: none"> 1. Bangkitkanlah kesadaran siswa bahwa ia memiliki strategi ; 2. Gambarkan bahwa penggunaan strategi secara sistematis itu meningkatkan kualitas belajar; 3. Tingkatkanlah partisipasi dan interaksi siswa dalam proses belajar 	<p>Tujuannya agar siswa :</p> <ol style="list-style-type: none"> 1. Menggunakan strategi yang diperoleh dari tahap I ; 2. Mampu menilai penggunaan strategi; 3. Memperluas strategi untuk tempat dan situasi belajar lain ; 4. Terlibat secara aktif dalam proses belajar 	<p>Tujuannya agar siswa :</p> <ol style="list-style-type: none"> 1. Membantu menilai dan mengembangkan sendiri strategi yang efisien untuk meningkatkan kualitas belajar 2. Terlibat secara aktif dalam proses belajarnya sendiri

BAB III

METODOLOGI PENELITIAN

A. Lokasi Penelitian

Penelitian ini dilaksanakan di SMP Negeri 3 Bontotiro Kabupaten Bulukumba yang berlokasi di Desa Caramming Kecamatan Bontotiro Kabupaten Bulukumba.

B. Jenis Penelitian

Penelitian ini adalah Penelitian Tindakan Kelas (PTK) atau CAR (*Classroom Action Research*). Jenis penelitian ini merupakan jenis penelitian tindakan kelas (*Classroom Action Research*) yang dilakukan secara kolaborasi antara guru dan peneliti dengan upaya untuk meningkatkan hasil belajar siswa.¹

Penelitian Tindakan Kelas ini dilaksanakan selama dua siklus yang meliputi :

1. Perencanaan (*Planning*)
2. Pelaksanaan (*Action*)
3. Pengumpulan Data (*Observing*)
4. Refleksi (*Reflection*) menganalisis data atau informasi untuk memutuskan sejauh mana kelebihan atau kelemahan tindakan tersebut.²

Penelitian Tindakan Kelas bercirikan perbaikan secara terus menerus sehingga kepuasan peneliti menjadi tolak ukur berhasilnya (berhentinya) siklus – siklus tersebut.

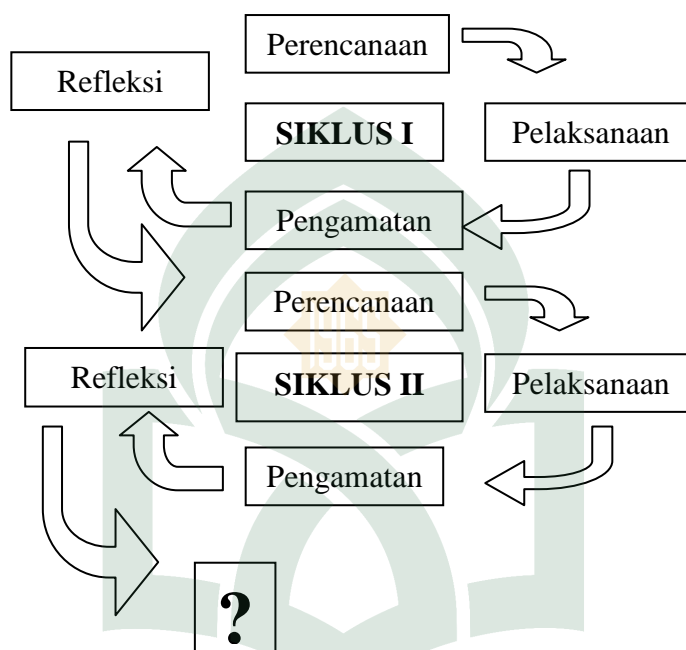
¹ H. Alimin umar, *PTK (pengantar kedalam pemahaman konsep)*, (Makassar, UNM, 2005) hal 3

² Zainal akib dkk, *PTK untuk guru*, (cet. 1: Bandung, Yrama widya, 2008) hal 7

Adapun desain Penelitian Tindakan Kelas yang digunakan adalah sebagai berikut :

Gambar 1:

Tahapan-tahapan PTK¹



Gambar : Model Kurt Lewin

C. Subjek Penelitian

Subjek penelitian siswa kelas VII_A SMP Negeri 3 Bontotiro Kabupaten Bulukumba semester genap tahun pelajaran 2010/2011 yang berjumlah 20 orang dengan rincian 9 orang laki-laki dan 11 orang perempuan.

¹Suharsimi Arikunto, *Penelitian Tindakan Kelas* (Cet. IV, Jakarta: Bumi Aksara, 2008), Hal. 16.

D. Prosedur Penelitian

Penelitian tindakan kelas ini dilaksanakan pada semester II (genap) tahun pelajaran 2010/2011 yang terdiri 2 siklus yaitu siklus I dan siklus II, setiap siklus dilaksanakan masing-masing 3 kali pertemuan. Pada setiap siklus terdiri atas empat tahap sesuai dengan tahapan – tahapan yang ada pada penelitian tindakan kelas. Kedua siklus tersebut merupakan rangkaian yang saling berkaitan. Artinya, setiap siklus dilaksanakan berdasarkan siklus sebelumnya. Selanjutnya diuraikan gambaran mengenai kegiatan yang dilakukan dalam masing – masing siklus penelitian sebagai berikut:

Gambaran Umum Siklus I

1. Perencanaan 1

Tahap ini merupakan tahap persiapan atau perencanaan kegiatan untuk melakukan dua tindakan, pada tahap ini langkah – langkah yang dilakukan adalah sebagai berikut :

- a. Menelaah kurikulum pada siswa kelas VII_A SMP Negeri 3 Bontotiro Kabupaten Bulukumba
- b. Menyusun RPP dengan menganalisis materi pelajaran yang akan diajarkan
- c. Membuat dan melengkapi alat media pembelajaran.
- d. Merancang dan membuat soal – soal yang akan diberikan pada siswa
- e. Membuat lembar observasi untuk mengamati kondisi pembelajaran dikelas ketika pelaksanaan tindakan kelas berlangsung.
- f. Membuat alat penilaian untuk mengukur hasil belajar siswa

2. Tindakan

- a. Guru dan peneliti memasuki ruangan dan memberi salam kepada siswa
- b. Guru dan peneliti memulai pembelajaran dengan berdoa
- c. Pada awal pertemuan guru menyampaikan topik pelajaran dan tujuan yang ingin dicapai dalam pembelajaran sesuai dengan RPP.
- d. Memberikan gambaran atau penjelasan tentang materi yang akan dipelajari.
- e. Siswa diberi waktu untuk menjawab soal – soal yang telah diberikan
- f. Melakukan refleksi diakhir pertemuan
- g. Melakukan penilaian terhadap hasil belajar siswa

3. Observasi

Proses observasi yang dilakukan dalam hal ini adalah mengamati dan mencatat kondisi yang terjadi selama pelaksanaan tindakan kelas berlangsung.

Dengan menggunakan lembar observasi diantaranya :

- a. Kehadiran siswa
- b. Kesungguhan siswa mengikuti proses belajar mengajar
- c. Keaktifan siswa selama mengikuti proses belajar mengajar seperti menjawab pertanyaan, menyampaikan saran/pendapat, mengajukan pertanyaan, dan menanggapi jawaban.
- d. Kemampuan siswa dalam menjawab pertanyaan yang berkaitan dengan materi pelajaran matematika.
- e. Siswa yang melakukan kegiatan lain pada saat pembelajaran berlangsung.
- f. Siswa yang sering keluar masuk kelas.

g. Banyaknya siswa yang mengerjakan PR.

4. Refleksi Hasil Belajar

Hasil yang diperoleh dalam tahap observasi dikumpulkan dan dianalisis. Dari analisis tersebut, peneliti dapat melihat dan merefleksi apakah tindakan yang dilakukan dapat meningkatkan kualitas proses dan hasil belajar matematika siswa.³ Pada tahap ini peneliti melakukan evaluasi tindakan, evaluasi tindakan dilakukan apabila hasil pembelajaran yang telah dilaksanakan belum mencapai ketuntasan, maka penelitian dilanjutkan ke siklus berikutnya.

Hal-hal yang mempengaruhi hasil belajar dari setiap jenis tindakan pada pembelajaran sebelumnya dianalisis. Kesimpulan dari analisis itu digunakan sebagai acuan dan solusi untuk memperbaiki proses pembelajaran pada siklus berikutnya.

Siklus II

Langkah – langkah yang dilakukan pada siklus II relative sama dengan perencanaan yang dilakukan dalam siklus I dengan mengadakan beberapa perbaikan sesuai dengan kenyataan yang ditemukan dilapangan. Akan tetapi pada siklus II materi yang akan diajarkan adalah kelanjutan dari materi pada siklus I.

1. Tahap Perencanaan

Rencana kegiatan yang akan dilaksanakan pada siklus II yaitu

- a. Merancang tindakan berdasarkan hasil refleksi pada siklus I
- b. Menyusun RPP
- c. Membuat alat evaluasi

³ *Ibid* hal 47

2. Pelaksanaan Tindakan

Pelaksanaan tindakan yang dilakukan pada siklus II adalah mengulangi kembali tahap – tahap yang dilakukan pada siklus I, disamping itu dilakukan perbaikan atau penyempurnaan sesuai dengan hasil yang diperoleh pada siklus I, mengajar pada proses belajar ini guru tetap memantau keaktifan siswa dalam proses pembelajaran.

3. Tahap Observasi

Tahap observasi yang dilaksanakan untuk mengamati dan mencatat kondisi yang terjadi selama pelaksanaan tindakan berlangsung dengan menggunakan lembar observasi.

4. Tahap Refleksi

Data yang diperoleh dari hasil evaluasi, dikumpulkan dan dianalisis. Dari data tersebut, peneliti merefleksikan diri dengan melihat kegiatan – kegiatan yang telah dilakukan. Dari analisis inilah peneliti dapat membuat kesimpulan atas teknik pembelajaran yang dilakukan selama beberapa siklus.

E. Instrumen Penelitian

Instrumen penelitian merupakan sarana untuk dapat mengumpulkan data. Dengan demikian, instrumen harus relevan dengan masalah dan aspek yang akan diteliti agar memperoleh data yang akurat. Adapun Instrumen Penelitian yang digunakan adalah:

a. Tes Hasil Belajar

Test merupakan teknik pengumpulan data dengan cara memberi soal yang berkaitan dengan materi yang telah dipelajari oleh siswa untuk dijawab. Soal

atau pertanyaan tersebut digunakan untuk memperoleh data mengenai penguasaan siswa terhadap materi yang telah diajarkan. Test hasil belajar dalam penelitian ini digunakan untuk mengukur hasil belajar kognitif siswa.

b. Lembar Observasi

Observasi digunakan untuk mengamati aktivitas belajar matematika siswa pada saat proses pembelajaran berlangsung. Pedoman observasi yang digunakan adalah berupa catatan yang berisi indikator-indikator tentang aktivitas siswa selama proses pembelajaran berlangsung.

F. Teknik Pengumpulan Data

Adapun teknik pengumpulan data yang digunakan dalam penelitian tindakan kelas ini adalah :

1. Data tentang hasil belajar siswa dengan menggunakan tes hasil belajar matematika yang diambil dari setiap siklus, yang dibuat oleh peneliti bekerja sama dengan guru yang bersangkutan.
2. Data tentang kemajuan dan perkembangan siswa dengan menggunakan *Strategy program for effective learning teaching (SPELT)*.
3. Data tentang perubahan yang terjadi dikelas mengenai aktivitas siswa dalam pembelajaran dengan menggunakan lembar observasi.

G. Teknik Analisis Data

Data yang terkumpul dianalisis dengan menggunakan teknik analisis statistik deskriptif dan analisis kualitatif. Data yang diperoleh dari observasi dianalisis secara kualitatif, sedangkan data mengenai hasil belajar siswa kelas VII_A SMP Negeri 3 Bontotiro Kabupaten Bulukumba dianalisis dengan

menggunakan statistik deskriptif untuk mendeskripsikan karakteristik dari subjek penelitian.

Statistik deskriptif yang dimaksudkan untuk mendeskripsikan secara verbal tentang peningkatan hasil belajar siswa setelah diadakannya test. Adapun statistik deskriptif yang dimaksud adalah:

1. Presentase

$$P = \frac{f}{N} \times 100\%$$

Keterangan :

P = Angka persentase.

f = Frekuensi

N = Banyaknya responden.⁴

2. Menghitung rata-rata

$$\bar{x} = \frac{\sum_{i=1}^k f_i x_i}{\sum_{i=1}^k f_i}$$

Keterangan:

\bar{x} = Rata - rata

f_i = Frekuensi

x_i = Titik tengah⁵

⁴ Anas Sudijono. *Pengantar Statistik Pendidikan*. (Cet. XIV; Jakarta: Raja Grafindo Persada, 2004), h.43.

⁵ M.Arif Tiro. *Dasar – Dasar Statistik*. (Cet. II; Makassar: State University of Makassar Press, 2000) h.133

3. Penskoran

$$S = R \quad (\text{Tanpa hukuman})$$

Dimana :

S = Score

R = Right (Banyak jawaban yang benar)⁶

Selanjutnya guru diwajibkan mengubah skor mentah yang diperoleh langsung dengan mengerjakan tes, menjadi skor berstandar 100 dengan cara :

$$\frac{\text{Skor}}{\text{skor maksimum}} \times 100\%$$

Skor maksimum tersebut ditentukan berdasarkan banyak serta bobot soal-soal tesnya

4. Mengkategorikan hasil belajar siswa dengan pedoman sebagai berikut:

Pedoman yang digunakan untuk mengubah skor mentah yang diperoleh siswa menjadi skor standar (nilai) untuk mengetahui tingkat daya serap siswa ditunjukkan pada table berikut:

Table 1: Tingkat Penguasaan Materi

No	Interval Nilai	Kategori
1	0 – 34	Sangat Rendah
2	35 – 54	Rendah
3	55 – 64	Sedang
4	65 – 84	Tinggi
5	85 – 100	Sangat Tinggi ⁷

⁶ Suharsimi. *Dasar-Dasar Evaluasi Pendidikan* (Cet. 11, Edisi : Revisi ; Jakarta : Bumi Aksara, 2010), h.228

⁷ Depdikbud. *Pedoman Umum System Pengujian Hasil Belajar*. (Diakses dari interne tanggal 2/10/2010: www.google.com)

H. Indikator Keberhasilan (Ketuntasan hasil belajar)

- a) Setiap proses belajar mengajar selalu menghasilkan hasil belajar. Masalah yang dihadapi adalah sampai ditingkat mana prestasi (Hasil) belajar yang telah dicapai. Sehubungan dengan hal inilah keberhasilan proses mengajar itu dibagi atas beberapa tingkatan atau taraf tingkatan. Keberhasilan tersebut adalah sebagai berikut :
- b) Maksimal : Apabila seluruh bahan pelajaran yang diajarkan itu dapat dikuasai oleh siswa.
- c) Optimal : Apabila sebagian besar (76 % sd 99 %) bahan pelajaran yang diajarkan dapat dikuasai oleh siswa.
- d) Minimal : Apabila bahan pelajaran yang diajarkan hanya 60 % sd 75 % saja yang dikuasai oleh siswa.
- e) Kurang : Apabila bahan pelajaran yang diajarkan kurang dari 60 % yang dikuasai oleh siswa.⁸

Sedangkan menurut ketentuan DepDikBud bahwa siswa dikatakan tuntas belajar jika memperoleh skor minimal 65 dari skor ideal, dan tuntas secara klasikal apabila minimal 85 % dari jumlah siswa yang telah tuntas belajar.

UNIVERSITAS ISLAM NEGERI
ALAUDDIN
M A K A S S A R

⁸ Syaiful Bahri Djamarah dan Aswan Zain, *Strategi Belajar Mengajar*. (Ed. Revisi. Jakarta : PT Rineka Cipta, 2006) hal 107

BAB IV

HASIL PENELITIAN

A. Selayang Pandang SMP Negeri 3 Bontotiro Kabupaten Bulukumba

1. Keadaan Lingkungan Belajar

Sekolah SMP Negeri 3 Bontotiro kabupaten Bulukumba yang didirikan beberapa puluh tahun yang lalu sekarang dipimpin oleh Andi Kamaruddin Soba, S.Pd. Letak sekolah ini di Desa Caramming Kecamatan Bontotiro Kabupaten Bulukumba, tempatnya strategis karena terletak ditengah-tengah Desa Caramming. Karena letaknya yang berada jauh dari jalan raya maka saat proses belajar mengajar tidak ada gangguan suara kendaraan yang melintas.

2. Pelaksanaan Kurikulum

Kurikulum yang diterapkan SMP Negeri 3 Bontotiro Kabupaten Bulukumba tahun ajaran 2010/2011 adalah Kurikulum Tingkat Satuan Pelajaran (KTSP). Kurikulum Tingkat Satuan Pelajaran (KTSP) merupakan suatu kurikulum yang dibuat oleh sekolah yang melibatkan semua unsur sekolah yaitu kepala sekolah, wakil kepala sekolah, guru, komite sekolah dan nara sumber. Dengan adanya kurikulum ini, maka proses belajar mengajar dapat lebih terarah dan tujuan pendidikan di sekolah dapat tercapai.

3. Fasilitas

Sebagai sekolah menengah, SMP Negeri 3 Bontotiro Kabupaten Bulukumba memiliki fasilitas yang dapat dikategorikan sangat memadai dan mendukung berlangsungnya proses belajar mengajar yang kondusif.

Adapun fasilitas yang dimiliki SMP Negeri 3 Bontotiro Kabupaten Bulukumba yaitu: bangunan gedung sekolah, perpustakaan, laboratorium bahasa, laboratorium IPA, Laboratorium Komputer, ruang tata usaha, ruang kelas untuk belajar, ruang kepala sekolah, ruang wakil kepala sekolah, ruang guru, lapangan upacara, Aula, lapangan olah raga, mushallah, WC, gudang dan halaman sekolah.

B. Deskripsi Hasil Belajar Matematika siswa kelas VII_A SMP Negeri 3 Bontotiro kabupaten Bulukumba sebelum Penerapan Strategy Program For effective learning Teaching (SPELT)

Sebelum menerapkan *strategy Program For Effective Learning Teaching (SPELT)*, peneliti menganalisa data hasil belajar matematika siswa yang diperoleh dari guru matematikanya. Data tersebut ditampilkan sebagai berikut:

Tabel 2 :
Nilai Matematika sebelum Penerapan *Strategy Program For Effective Learning Teaching (SPELT)*

No	Nama Siswa	Nis	L/P	Nilai
1	A. Nur Afifah W. U	10901	P	66
2	Akbar Amir	10902	L	80
3	Indah	10888	P	60
4	Eka Hamriani	10904	P	37
5	Inrawan	10905	L	52
6	Israwati	10906	P	32
7	Jumrianti	10907	P	20
8	Jusnani	10908	P	64
9	Mutmainnah	10909	P	61
10	Rahmat Padli	10911	L	33
11	Rudi Ardianto	10912	L	70
12	Sasmita	10913	P	43
13	Suaib	10916	L	30
14	Suriadi	10899	L	53
15	Syahrul riswandi	10179	L	25
16	Syahrul Usman	10180	L	30
17	Taharuddin	10919	L	80
18	Riswandi Sukardi	10989	L	32
19	Nurhasni	10990	P	20
20	Nurafni	10910	P	35

Berdasarkan tabel 2, maka diperoleh skor statistik distribusi dan dapat disajikan kedalam tabel berikut dibawah ini:

Tabel 3 :
Skor Statistik Hasil Belajar Matematika Siswa Kelas VII_A SMP Negeri 3 Bontotiro kabupaten Bulukumba sebelum Penerapan *Strategy Program For Effective Learning teaching (SPELT)*

No.	Statistik	Nilai Statistik
1	Subjek	20
2	Skor tertinggi	80
3	Skor terendah	20
4	Jumlah skor	923
5	Skor rata-rata	46,15

Berdasarkan tabel 3 diatas dapat dilihat bahwa dari skor 0 – 100, skor yang terendah yang diperoleh siswa adalah 20 sedangkan skor tertinggi yang diperoleh siswa 80. Hal ini menunjukkan bahwa hasil belajar matematika sangat rendah karena skor rata – rata tes hasil belajar matematika siswa hanya 46,15.

Jika skor hasil belajar ini dikelompokkan ke dalam lima kategori, maka diperoleh distribusi frekuensi dan persentase sebagaimana berikut ini:

Adapun persentase ketuntasan hasil belajar matematika siswa kelas VII_A SMP Negeri 3 Bontotiro Kabupaten Bulukumba sebelum penerapan *strategy Program For Effective Learning Teaching (SPELT)* ditunjukkan pada tabel berikut ini:

Tabel 4:
Distribusi Frekuensi dan Persentase Hasil Belajar Matematika siswa kelas VII_A SMP Negeri 3 Bontotiro Bulukumba sebelum Penerapan *Strategy Program For Effective Learning Teaching (SPELT)*

No.	Skor	Kategori	Frekuensi	Persentase(%)
1	0-34	Sangat rendah	8	40
2	35-54	Rendah	5	25
3	55-64	Sedang	3	15

No.	Skor	Kategori	Frekuensi	Persentase(%)
4	65-84	Tinggi	4	20
5	85-100	Sangat tinggi	0	0
Jumlah			20	100

Dari tabel 4 diatas menunjukkan bahwa persentase skor hasil belajar matematika siswa sebelum diterapkan *strategy Program For Effective Learning Teaching (SPELT)* yaitu sebesar 8 (40 %) berada pada kategori sangat rendah, 5 (25 %) berada pada kategori rendah, 3 (15 %) berada pada kategori sedang, 4 (20 %) berada pada kategori tinggi dan Tidak ada sama sekali (0%) yang tergolong kedalam kategori sangat tinggi .

Adapun persentase ketuntasan hasil belajar matematika siswa kelas VII_A SMP Negeri 3 Bontotiro Kabupaten Bulukumba sebelum penerapan *strategy Program For Effective Learning Teaching (SPELT)* ditunjukkan pada tabel berikut ini:

Tabel 5:
Persentase Ketuntasan Hasil Belajar Matematika Siswa Kelas VII_A SMP Negeri 3 Bontotiro Kabupaten Bulukumba sebelum Penerapan *Strategy Program For Effective Learning Teaching (SPELT)*

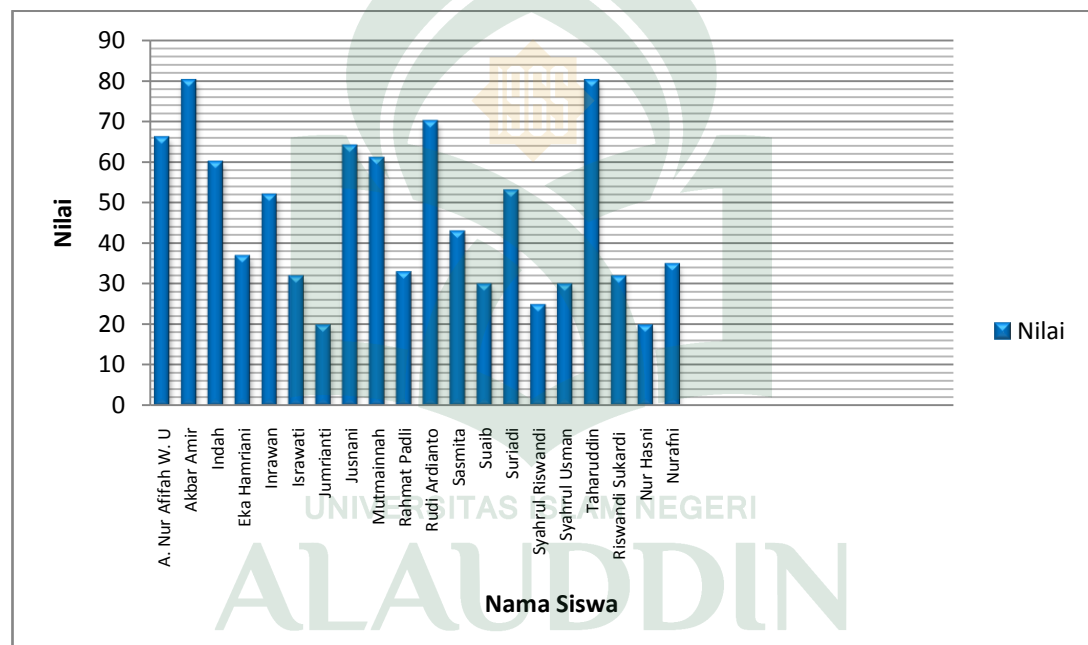
No.	Skor	Kategori	Frekuensi	Persentase(%)
1	0-64	Tidak tuntas	16	80
2	65-100	Tuntas	4	20
Jumlah			30	100

Berdasarkan tabel 5 diperoleh ketuntasan hasil belajar matematika yaitu 80 % dikategorikan tidak tuntas dan 20 % tuntas. Dari hasil yang diperoleh ini, dapat dinyatakan bahwa perlu diterapkan strategi baru dalam proses belajar mengajar.

Dalam hal ini akan diterapkan *strategy Program for Effective Learning Teaching (SPELT)*.

Jika digambarkan dalam grafik maka diperoleh gambar seperti di bawah ini

Gambar 2:
Nilai Matematika Siswa Kelas VII_A SMP Negeri 3 Bontotiro Kabupaten Bulukumba sebelum Penerapan *Strategy Program For Effective Learning Teaching (SPELT)*



Dari gambar 1 di atas terlihat jelas nilai matematika siswa kelas VII_A SMP Negeri 3 Bontotiro Kabupaten Bulukumba yang belum memenuhi target yang ditetapkan.

C. Deskripsi Hasil Belajar Matematika Siswa Kelas VII_A SMP Negeri 3 Bontotiro Kabupaten Bulukumba setelah Penerapan Strategy Program For Effective Learning teaching (SPELT).

Seperti yang telah dikemukakan sebelumnya bahwa dalam proses belajar mengajar peneliti menggunakan lembar observasi untuk mengamati aktifitas-aktifitas siswa setelah dikumpulkan, berikut ini disajikan data hasil observasi untuk mengamati aktifitas-aktifitas siswa. Setelah dikumpulkan, berikut ini disajikan data hasil observasi yang digunakan untuk mengetahui seberapa jauh penerapan *Strategy Program For Effective Learning teaching (SPELT)* pada siklus I dan siklus II.

Perubahan sikap siswa terhadap mata pelajaran matematika selama proses belajar mengajar diperoleh dari hasil observasi yang telah dilaksanakan. Dari awal pertemuan penelitian telah mengobservasi aktifitas-aktifitas siswa dalam proses belajar matematika. Ada beberapa aktifitas yang sudah sesuai dengan tujuan pembelajaran dan adapula yang bertentangan atau tidak sesuai dengan tujuan pembelajaran.

Hasil observasi itu digambarkan dalam table berikut :

Tabel 6:
Hasil Observasi Aktifitas Siswa kelas VII_A SMP Negeri 3 Bontotiro
Kabupaten Bulukumba selama Penerapan *Strategy Program For Effective Learning Teaching (SPELT)* Pada Materi Himpunan.
Siklus I.

No	Komponen yang diamati	SIKLUS I		
		I	II	III
1	Siswa yang hadir pada saat pembelajaran	20	19	20
2	Siswa yang aktif pada saat pembahasan contoh soal	3	3	6
3	Siswa yang mengerjakan latihan soal tepat waktu	4	7	10
4	Siswa yang masih perlu bimbingan dalam mengerjakan soal	14	12	10
5	Siswa yang aktif bertanya	3	5	7
6	Siswa yang melakukan kegiatan lain pada saat pembelajaran berlangsung	9	7	5
7	Siswa yang sering keluar masuk kelas	1	2	1
8	Banyak siswa yang mengerjakan PR	-	15	20

Dari hasil observasi siklus I ini sudah dapat terlihat adanya perubahan pola belajar siswa yang menjawab pertanyaan yang diajukan oleh peneliti bertambah, disamping itu mereka juga semakin antusias dan aktif mengerjakan tugas yang diberikan. Aktifitas yang kurang baik pun cenderung berkurang. Seperti siswa yang keluar masuk kelas dan yang tidak memperhatikan pelajaran. Hal ini menunjukkan adanya perubahan sikap dalam diri siswa.

Sebagai bahan perbandingan, berikut ini disajikan hasil observasi yang diperoleh pada siklus II.

Tabel 7:
Hasil Observasi Aktivitas Siswa kelas VII_A SMP Negeri 3 Bontiro
kabupaten Bulukumba selama Penerapan *Strategy Program For Effective*
Learning Teaching (SPELT) Pada Materi Himpunan.
Siklus II

No	Komponen yang diamati	SIKLUS II		
		I	II	III
1	Siswa yang hadir pada saat pembelajaran	20	19	20
2	Siswa yang aktif pada saat pembahasan contoh soal	4	7	10
3	Siswa yang mengerjakan latihan soal tepat waktu	4	8	10
4	Siswa yang masih perlu bimbingan dalam mengerjakan soal	10	8	8
5	Siswa yang aktif bertanya	5	5	8
6	Siswa yang melakukan kegiatan lain pada saat pembelajaran berlangsung	5	5	3
7	Siswa yang sering keluar masuk kelas	1	1	0
8	Banyaknya siswa yang mengerjakan PR	16	14	20

Dari tabel 7 di atas terlihat bahwa aktifitas siswa meningkat bila dibandingkan dengan siklus I. Hasil observasi pada siklus II ini menunjukkan peningkatan pola belajar pada jumlah siswa yang bertanya dan menjawab soal yang diberikan oleh peneliti.

Berdasarkan hasil penelitian yang telah dilakukan peneliti, maka diperoleh data hasil belajar matematika siswa Kelas VII SMP Negeri 3 Bontotiro Kabupaten Bulukumba pada siklus I. Data ini dikumpulkan melalui instrument tes hasil belajar matematika. Hasil tes siklus I dapat dilihat pada table dibawah ini :

Tabel 8:
Nilai Tes Siklus I setelah Penerapan *Strategy Program For effective Learning Teaching (SPELT)* Pada Materi Himpunan

No	Nama Siswa	Nis	L/P	Nilai
1	A. Nur Afifah W. U	10901	P	70
2	Akbar Amir	10902	L	55
3	Indah	10888	P	75
4	Eka Hamriani	10904	P	40
5	Inrawan	10905	L	45
6	Israwati	10906	P	55
7	Jumrianti	10907	P	35
8	Jusnani	10908	P	80
9	Mutmainnah	10909	P	50
10	Rahmat Padli	10911	L	65
11	Rudi Ardianto	10912	L	70
12	Sasmita	10913	P	60
13	Suaib	10916	L	30
14	Suriadi	10899	L	55
15	Syahrul riswandi	10179	L	43
16	Syahrul Usman	10180	L	25
17	Taharuddin	10919	L	84
18	Riswandi Sukardi	10989	L	32
19	Nurhasni	10990	P	50
20	Nurafni	10910	P	64

Berdasarkan tabel 8 di atas, maka diperoleh skor statistik distribusi dan dapat disajikan kedalam tabel berikut dibawah ini:

MAKASSAR

Tabel 9:
Skor Statistik Hasil Belajar Matematika Siswa Kelas VII_A SMP Negeri 3 Bontotiro kabupaten Bulukumba setelah Penerapan *Strategy program For Effective Learning Teaching (SPELT)* Pada Materi Himpunan Siklus I.

No.	Statistik	Nilai Statistik
1	Subjek	20
2	Skor tertinggi	84
3	Skor terendah	25
4	Jumlah skor	1083
5	Skor rata-rata	54,15

Berdasarkan tabel 9 diatas dapat dilihat bahwa dari skor 0 – 100, skor terendah yang diperoleh yaitu skor 25, sedangkan skor tertinggi yang diperoleh siswa skor 84. Hal ini menunjukkan bahwa hasil belajar matematika mengalami peningkatan jika dibandingkan dengan nilai awal sebelum penerapan *Strategy Program For Effective Learning Teaching (SPELT)* karena nilai rata-ratanya naik menjadi 54,15. Tetapi peningkatannya tidak signifikan.

Jika skor hasil belajar ini dikelompokkan ke dalam lima kategori, maka diperoleh distribusi frekuensi dan persentase sebagaimana berikut ini:

Tabel 10:
Distribusi Frekuensi dan Persentase Hasil Belajar Matematika siswa kelas VII_A SMP Negeri 3 Bontotiro Kabupaten Bulukumba setelah Penerapan *Strategy Program For Effective Learning Teaching (SPELT)* Pada Materi Himpunan Siklus I

No.	Skor	Kategori	Frekuensi	Persentase(%)
1	0-34	Sangat rendah	3	15
2	35-54	Rendah	6	30
3	55-64	Sedang	5	25
4	65-84	Tinggi	6	30
5	85-100	Sangat tinggi	0	0
Jumlah			20	100

Dari tabel 10 diatas menunjukkan bahwa persentase skor hasil belajar matematika siswa setelah diterapkan *Strategy Program for Effective learning Teaching (SPELT)* siklus I yaitu sebesar 3 (15 %) berada pada kategori sangat rendah, 6 (30 %) berada pada kategori rendah, 5 (25 %) berada pada kategori sedang, 6 (30 %) berada pada kategori tinggi dan tidak ada sama sekali (0 %) siswa yang tergolong kedalam kategori sangat tinggi.

Adapun persentase ketuntasan hasil belajar matematika siswa kelas VII_A SMP Negeri 3 Bontotiro Kabupaten Bulukumba setelah penerapan *Strategy program For Effective learning Teaching (SPELT)* siklus I ditunjukkan pada tabel berikut ini :

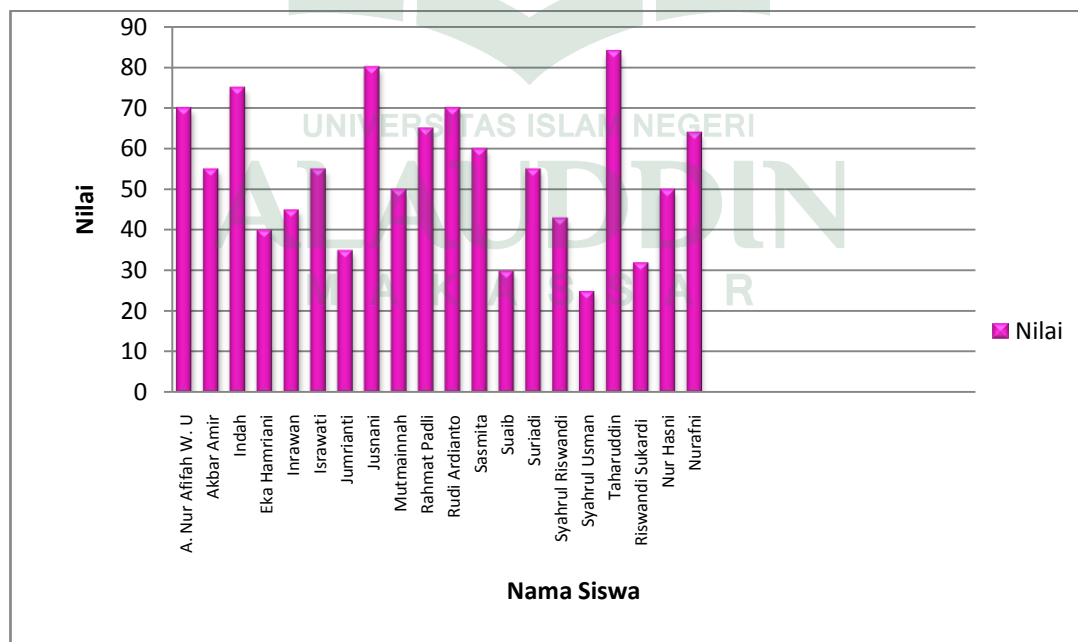
Tabel 11:
Persentase Ketuntasan Hasil Belajar Matematika Siswa VII_A
SMP Negeri 3 Bontotiro Kabupaten Bulukumba Setelah Penerapan *Strategy*
***Program For Effective Learning Teaching (SPELT)* Pada Materi Himpunan**
Siklus I

No.	Skor	Kategori	Frekuensi	Persentase(%)
1	0-64	Tidak tuntas	14	70
2	65-100	Tuntas	6	30
Jumlah			20	100

Berdasarkan tabel 11 diperoleh ketuntasan hasil belajar matematika yaitu 70 % atau 14 siswa dikategorikan tidak tuntas dan 30 % atau 6 siswa dikategorikan tuntas. Dari hasil yang diperoleh ini, dapat dinyatakan bahwa pada siklus I ini telah terjadi peningkatan hasil belajar matematika.

Jika digambarkan dalam diagram maka diperoleh gambar berikut:

Gambar 3:
Nilai Matematika Siswa Kelas VII_A SMP Negeri 3 Bontotiro Kabupaten
Bulukumba Siklus I



Dari gambar 3 di atas terlihat jelas bahwa ada 6 orang yang mendapatkan nilai tuntas. Jika dibandingkan dengan gambar 1, terlihat ada peningkatan . Tetapi derajat ketuntasan belum mencapai target. Sehingga perlu dilanjutkan ke siklus II.

a. Refleksi Tindakan Siklus I

Pada awal pertemuan siklus I, siswa masih kelihatan bingung dan bertanya-tanya dengan strategi pembelajaran yang diterapkan. Karena pada proses pembelajaran ini, siswa dihadapkan pada suatu hal yang masih baru, yaitu proses pembelajaran dengan strategy Program For Effective Learning Teaching (SPELT). Dimana siswa dituntut untuk mengerjakan soal-soal yang diberikan dalam pembelajaran.

Hal ini terjadi karena sejak SD, telah terbiasa dengan strategi yang bersifat penyampaian. Hal ini mengakibatkan terhambatnya proses belajar mengajar. Karena mereka tidak dapat menyelesaikan dan menemukan pola-pola yang harus dilakukan dalam menyelesaikan masalah sehingga guru harus mengambil langkah-langkah untuk mengatasi hal tersebut dengan cara meningkatkan kembali pada materi prasyarat yang seharusnya telah dikuasai.

Pada minggu kedua penelitian, siswa sudah mulai beradaptasi meskipun masih terbilang sangat kecil, yaitu hanya terbatas pada siswa yang tergolong pintar. sebagian masih banyak hanya sekedar meniru pola-pola dari temannya yang lebih pintar. Meskipun demikian hal ini telah menunjukkan adanya usaha dari mereka untuk mencari dan menemukan jawaban dari masalah-masalah yang diberikan.

Selama kegiatan ini berlangsung hingga akhir penelitian siklus I dapat ditemukan juga bahwa kegiatan penelitian sudah menemukan bentuk sendiri sesuai dengan apa yang diinginkan. Hal ini dapat dilihat dari kerjasama dalam tiap kelompok sudah ada. Misalnya dalam mengerjakan soal yang diberikan, dimana siswa yang belum mengerti sudah mulai bertanya kepada teman kelompoknya atau gurunya meskipun apa yang ingin dicapai pada siklus ini masih jauh dari harapan.

Pada akhir pertemuan siklus I, siswa diberi tes untuk menguji kemampuan mereka atas materi yang telah dibahas pada pertemuan siklus I. dalam pelaksanaan tes tersebut berlangsung dengan tertib dan lancar, walaupun masih ada siswa yang berusaha menyontek pada temannya. Hal ini disebabkan dari kebiasaan sebelumnya.

Adapun tes hasil belajar matematika siswa pada siklus II adalah sebagai berikut:

Tabel 12:
Nilai Tes Siklus II setelah Penerapan *Strategy Program For Effective Learning Teaching (SPELT)* Pada Materi Himpunan

No	Nama Siswa	Nis	L/P	Nilai
1	A. Nur Afifah W. U	10901	P	98
2	Akbar Amir	10902	L	80
3	Indah	10888	P	80
4	Eka Hamriani	10904	P	75
5	Inrawan	10905	L	80
6	Israwati	10906	P	70
7	Jumrianti	10907	P	60
8	Jusnani	10908	P	90
9	Mutmainnah	10909	P	70
10	Rahmat Padli	10911	L	75

No	Nama Siswa	Nis	L/P	Nilai
11	Rudi Ardianto	10912	L	84
12	Sasmita	10913	P	80
13	Suaib	10916	L	75
14	Suriadi	10899	L	75
15	Syahrul riswandi	10179	L	70
16	Syahrul Usman	10180	L	60
17	Taharuddin	10919	L	100
18	Riswandi Sukardi	10989	L	80
19	Nurhasni	10990	P	65
20	Nurafni	10910	P	80

Berdasarkan tabel di atas, maka diperoleh skor statistik distribusi dan dapat disajikan ke dalam tabel berikut dibawah ini:

Tabel 13:
Skor Statistik Hasil Belajar Matematika Siswa Kelas VII_A SMP Negeri 3 Bontotiro Kabupaten Bulukumba setelah Penerapan *Strategy Program For effective Learning teaching (SPELT)* Pada Materi Himpunan Siklus II

No.	Statistik	Nilai Statistik
1	Subjek	20
2	Skor tertinggi	100
3	Skor terendah	60
4	Jumlah Skor	1547
5	Skor rata-rata	77,35

Berdasarkan tabel 13 diatas dapat dilihat bahwa skor rata – rata tes hasil belajar matematika siswa sebanyak 77,35. Skor yang terendah yang diperoleh siswa adalah 60 dan skor tertinggi yang diperoleh siswa adalah 100. Hal ini menunjukkan bahwa hasil belajar matematika mengalami peningkatan jika dibandingkan dengan tes siklus I. Peningkatannya sangat signifikan.

Jika skor hasil belajar ini dikelompokkan ke dalam lima kategori, maka diperoleh distribusi frekuensi dan persentase sebagaimana berikut ini:

Tabel 14:
Distribusi Frekuensi dan Persentase Hasil Belajar Matematika siswa kelas VII_A SMP Negeri 3 Bontotiro Kabupaten Bulukumba setelah Penerapan *Strategy Program For Effective Learning Teaching (SPELT)* Pada materi Himpunan Siklus II

No.	Skor	Kategori	Frekuensi	Persentase(%)
1	0-34	Sangat rendah	0	0
2	35-54	Rendah	0	0
3	55-64	Sedang	2	10
4	65-84	Tinggi	15	75
5	85-100	Sangat tinggi	3	15
Jumlah			20	100

Dari tabel 14 diatas menunjukkan bahwa persentase skor hasil belajar matematika siswa setelah diterapkan *Strategy Program For Effective Learning Teaching (SPELT)* yaitu sebesar 0 % berada pada kategori sangat rendah, 0 % berada pada kategori rendah, 2 (10 %) berada pada kategori sedang, 15 (75 %) berada pada kategori tinggi, dan 3 (15 %) berada pada kategori sangat tinggi.

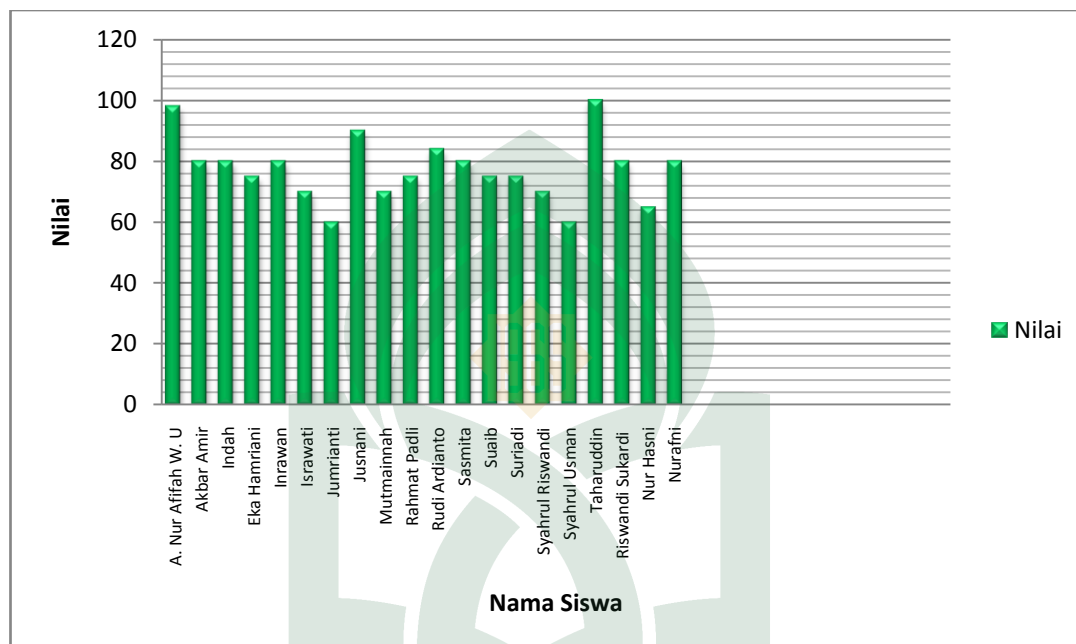
Adapun persentase ketuntasan hasil belajar matematika siswa kelas VII_A SMP Negeri 3 Bontotiro Kabupaten Bulukumba setelah penerapan *Strategy Program For Effective Learning Teaching (SPELT)* siklus II ditunjukkan pada tabel berikut ini:

Tabel 15:
Persentase Ketuntasan Hasil Belajar Matematika Siswa Kelas VII_A SMP
Negeri 3 Bontotiro Kabupaten Bulukumba setelah Penerapan *Strategy*
***Program For Effective Learning Teaching (SPELT)* Pada Materi Himpunan**
Siklus II.

No.	Skor	Kategori	Frekuensi	Persentase(%)
1	0-64	Tidak tuntas	2	10
2	65-100	Tuntas	18	90
Jumlah			20	100

Berdasarkan tabel 15 diperoleh ketuntasan hasil belajar matematika yaitu 10 % atau 2 siswa dikategorikan tidak tuntas dan 90 % atau sebanyak 18 siswa dikategorikan tuntas. Dari hasil yang diperoleh ini, dapat dinyatakan bahwa pada siklus II ini telah terjadi peningkatan hasil belajar matematika. Jika digambarkan dalam diagram maka diperoleh gambar berikut:

Gambar 4:
Nilai Matematika Siswa Kelas VII_A SMP Negeri 3 Bontotiro Kabupaten Bulukumba setelah Penerapan *Strategy Program for Effective learning teaching (SPELT)* Materi Himpunan Pada Siklus II



Dari gambar 3 di atas terlihat jelas bahwa 18 orang mendapatkan nilai 70 ke atas. Jika dibandingkan dengan gambar 3, terlihat ada peningkatan yang sudah mencapai target. Dari uraian di atas peneliti dapat menyimpulkan bahwa telah terjadi peningkatan maka siklus dihentikan

a. Refleksi Tindakan Siklus II

Setelah merefleksi pelaksanaan siklus I, diperoleh suatu gambaran tindakan yang akan dilaksanakan pada siklus II. sebagai perbaikan dan tindakan yang telah dilakukan pada siklus I.

Pada minggu kedua dan ketiga memasuki siklus II penelitian sudah ada indikasi menunjukkan peningkatan proses belajar mengajar. Hal ini terlihat dari

siswa yang lebih aktif dan tampak lebih serius dalam mencari dan menemukan informasi-informasi yang dibutuhkan dalam menyelesaikan soal-soal yang diberikan.

Ini terjadi karena siswa mulai terbiasa dengan strategi dan metode yang diterapkan oleh guru, yaitu SPELT yang mengarahkan siswa untuk menemukan sendiri informasi-informasi, fakta, konsep dan teori melalui suatu proses sehingga siswa tidak hanya sekedar menghafal tetapi juga mampu memahami, mengingat dan mengaflikasikan materi yang diperolehnya. Meskipun masih ada sebagian siswa mengalami kesulitan dalam menerapkan strategi dan metode ini. Hal ini yang menjadi tanggung jawab guru untuk meminimalkan kesulitan yang dihadapi oleh siswa yaitu dengan membimbing dan mengarahkan siswa lebih terarah untuk menemukan pola yang lebih jelas. Meskipun tidak semua siswa yang mengalami kesulitan tersebut dapat langsung memahami dan menemukan jawaban .

D. Peningkatan Hasil Belajar Matematika Siswa Kelas VII_A SMP Negeri 3 Bontotiro Kabupaten Bulukumba setelah Penerapan *Strategy Program For Effective Learning Teaching (SPELT)*.

Berdasarkan hasil analisis deskriptif yang dilakukan maka hasil penelitian ini mengungkapkan bahwa siswa yang semula berada pada kategori rendah dapat ditingkatkan menjadi tinggi dengan menggunakan *Strategy Program For effective learning Teaching (SPELT)*.

Berikut ini disajikan perbandingan skor hasil belajar matematika siswa pada siklus I dan siklus II

Tabel 16 :
Distribusi Statistik dan Nilai Statistik Skor Hasil Belajar Matematika Siswa Kelas VII_A SMP Negeri 3 Bontotiro Kabupaten Bulukumba setelah Penerapan *Strategy Program For Effective Learning Teaching (SPELT)* Pada Materi Himpunan pada Siklus I dan Siklus II.

Statistik	Nilai Statistik	
	Siklus I	Siklus II
Skor rata-rata	54,15	77,35

Dari tabel 16 di atas, skor rata-rata hasil belajar yang diperoleh siswa mengalami peningkatan dari 54,15 pada siklus I menjadi 77,35 pada siklus II.

Tabel 17 :
Distribusi Frekuensi dan Persentase Skor Hasil Belajar Matematika Siswa Kelas VII_A SMP Negeri 3 Bontotiro Kabupaten Bulukumba setelah Penerapan *Strategy Program For Effective Learning Teaching (SPELT)* Materi Himpunan pada Siklus I dan Siklus II.

No.	Skor	Kategori	Frekuensi		Persentase	
			Siklus I	Siklus II	Siklus I	Siklus II
1	0-34	Sangat rendah	3	0	15	0
2	35-54	Rendah	6	0	30	0
3	55-64	Sedang	5	2	25	10
4	65-84	Tinggi	6	15	30	75
5	85-100	Sangat Tinggi	0	3	0	15
		Jumlah	20	20	100	100

Dari tabel 17 di atas terlihat bahwa terjadi peningkatan dari siklus I ke siklus II. Peningkatan yang paling signifikan adalah pada kategori tinggi dan sangat tinggi dimana pada siklus I hanya 6 orang yang memperoleh nilai tinggi meningkat menjadi 15 orang dan tidak ada sama sekali (0 %) pada kategori sangat tinggi pada siklus 1 menjadi 15 % pada siklus II.

Tabel 18 :
Distribusi Ketuntasan Skor Hasil Belajar Matematika Siswa Kelas VII_A
SMP Negeri 3 Bontotiro Kabupaten Bulukumba setelah Penerapan *Strategy*
***Program For Effective Learning Teaching (SPELT)* Materi Himpunan pada**
Siklus I dan Siklus II.

No.	Skor	Kategori	Frekuensi		Persentase	
			Siklus I	Siklus II	Siklus I	Siklus II
1	0-64	Tidak tuntas	14	2	70	10
2	65-100	Tuntas	6	18	30	90

Apabila dikategorikan berdasarkan Kriteria Ketuntasan Minimal (KKM) maka dari 20 siswa yang mengikuti tes pada siklus I, sebanyak 70 % siswa dalam kategori tidak tuntas menurun menjadi 10 % dalam kategori tidak tuntas pada siklus II. Sedangkan pada kategori tuntas, pada siklus I, sebanyak 30 % meningkat menjadi 90 % pada siklus II.

Rendahnya hasil belajar matematika siswa pada siklus I disebabkan karena siswa belum terbiasa dengan strategi yang diterapkan. Selain itu masih banyak siswa yang memiliki kelemahan dalam mengingat materi yang telah diberikan. Peningkatan hasil belajar pada siklus II itu disebabkan karena siswa sudah terbiasa serta terlatih dengan strategi yang diterapkan oleh peneliti.

Berdasarkan data di atas maka dapat disimpulkan bahwa dengan penerapan *Strategy Program For Effective Learning Teaching (SPELT)* pada siklus I dan siklus II dapat meningkatkan hasil belajar matematika siswa kelas VII_A SMP Negeri 3 Bontotiro Kabupaten Bulukumba. Ini dapat menjadi tolak ukur keberhasilan dalam proses pembelajaran.

BAB V

PENUTUP

A. Kesimpulan

Berdasarkan hasil penelitian dan pembahasan sebelumnya tentang penerapan *Strategy Program For Effective Learning Teaching (SPELT)* maka diperoleh kesimpulan bahwa : Terdapat peningkatan hasil belajar matematika siswa kelas VII_A SMP Negeri 3 Bontotiro Kabupaten Bulukumba setelah penerapan *Strategy Program For effective learning teaching (SPELT)*

B. Implikasi Penelitian

Berdasarkan kesimpulan di atas maka dikemukakanlah saran - saran sebagai berikut:

1. Sebagai seorang guru harus mengetahui macam-macam metode mengajar. Sehingga dalam menyampaikan materi akan lebih bervariasi dan tidak terfokus pada suatu atau beberapa metode saja yang bisa membuat siswa merasa bosan, dan salah satu alternatif metode adalah *Strategy Program for effective Learning teaching (SPELT)*.
2. Untuk meningkatkan hasil belajar matematika, siswa harus dilibatkan dalam proses pembelajaran sehingga tercipta kemandirian dalam memecahkan berbagai masalah.

DAFTAR PUSTAKA

- Aqib Zainal, dkk, *Penelitian Tindakan Kelas Untuk Guru SMP, SMA, SMK*, Bandung : CV Yrama Widya, 2008.
- Budiningsih C. Asri, *Belajar dan Pembelajaran*, Jakarta : PT. Rineka Cipta, 2005.
- Darmodjo, *Dasar-dasar Pendidikan MIPA*, Jakarta: Program Penyetaraan D-III SMP, 1990.
- Dalyono, M. *Psikologi Pendidikan*. Jakarta: Rineka Cipta, 1997.
- Depdikbud. *Pedoman Umum System Pengujian Hasil Belajar*.
(Diakses tanggal 2/10/2010: www.google.com)
- Djamarah Syaiful Bahri dan Zain Aswan, *Strategi Belajar Mengajar*, Jakarta: PT. Rineka Cipta, 2006.
- Gunawan, *Kamus Lengkap Bahasa Indonesia*, Surabaya : Terbit terang, 2001.
- Hariwijaya M. dan Djaelani M. Bisri, *Teknik Menulis Skripsi dan Tesis*, Yogyakarta : Hanggar Kreator, 2009.
- Hasbullah, *Dasar – Dasar Ilmu Pendidikan*, Jakarta : PT Raja Grafindo Persada, 2006.
- <http://masthan.wordpress.com/2009/07/12/melihat-kembali-definisi-dan-deskripsi>
Matematika.
- Imran Ali, *Belajar Dan Pembelajaran*, Jakarta : PT. Dunia Pustaka Jaya, 1996.
- Isjoni, *Cooperative Learning Efektivitas Pembelajaran Kelompok*, Bandung : Alfabeta, 2010.
- Khaeruddin dan Aqib Erwin, *Metodologi Penelitian*, Makassar : Lembaga Perpustakaan dan Penerbitan, 2009.
- Lie Anita, *Mempraktekkan Cooperative Learning di Ruang Kelas*, Jakarta : Grasindo, 2002.
- Nasution, *Berbagai Pendekatan Dalam Proses Belajar dan Mengajar*, Jakarta : Bumi Aksara, 2009.
- Nasution, *Didaktik Asas – Asas Mengajar*, Jakarta : Bumi Aksara, 2004.

- Nurmayasari, *Meningkatkan Hasil Belajar Matematika Melalui Penerapan Strategi Pembelajaran TTW (Think, Talk, Write) dengan Setting Kooperatif Tipe STAD pada Siswa Kelas VIIc SMP Negeri 2 Belopa*. Skripsi FMIPA UNISMUH, 2007.
- Rahmayana, *Meningkatkan Kemampuan Siswa Kelas VII SMP Negeri 7 Makassar Dalam Menyelesaikan Soal Pokok Bahasan Bilangan Bulat Melalui Pendekatan Analitik*. Skripsi FKIP Unismuh Makassar, 2004.
- Sanjaya Wina, *Strategi Pembelajaran*, Jakarta : Kencana Prenada Group, 2008.
- Setiawan Chairu. *Artikel Hakikat Belajar*, diakses dari internet tanggal 07/02/2011, [Info@rakasamuda](mailto:Info@rakasamuda.com). Com. 2009.
- Suharmi, *Peningkatan hasil belajar Matematika Melalui Penerapan Metode Penemuan Terbimbing Pada Siswa Kelas 1 SMP Negeri 3 Makassar*, Makassar: Skripsi F- MIPA UNM Makassar, 2004.
- Suryabrata, Sumadi. *Psikologi Pendidikan*. Jakarta: Raja Grafindo, 2004.
- Syah, Muhibbin. *Psikologi Belajar*. Jakarta: Persada, 2004.



PEMERINTAH KABUPATEN BULUKUMBA
DINAS PENDIDIKAN PEMUDA DAN OLAH RAGA
SMP NEGERI 3 BONTOTIRO KABUPATEN BULUKUMBA
Alamat : Desa. Caramming, Kec. Bontotiro, Kab. Bulukumba

DAFTAR HADIR HARIAN SISWA
TAHUN PELAJARAN 2010/2011
SIKLUS I

NO.	NAMA SISWA	NIS	L/P	PERTEMUAN			KETERANGAN
				1	2	3	
1	A. Nur Afifah W. U	10901	P	√	√	√	
2	Akbar Amir	10902	L	√	√	√	
3	Indah	10888	P	√	√	√	
4	Eka Hamriani	10904	P	√	√	√	
5	Inrawan	10905	L	√	√	√	
6	Israwati	10906	P	√	√	√	
7	Jumrianti	10907	P	√	√	√	
8	Jusnani	10908	P	√	√	√	
9	Mutmainnah	10909	P	√	√	√	
10	Rahmat padli	10911	L	√	√	√	
11	Rudi Ardianto	10912	L	√	√	√	
12	Sasmita	10913	P	√	√	√	
13	Suaib	10916	L	√	√	√	
14	Suriadi	10899	L	√	√	√	
15	Syahrul Riswandi	10179	L	√	√	√	
16	Syahrul Usman	10180	L	√	S	√	Sakit
17	Taharuddin	10919	L	√	√	√	
18	Riswandi	10989	L	√	√	√	
19	Nurhasni	10990	P	√	√	√	
20	Nurafni	10910	P	√	√	√	

M A K A S S A R

Bulukumba
Observer

Februari 2011

Sumarni
Nim : 20402107139



PEMERINTAH KABUPATEN BULUKUMBA
DINAS PENDIDIKAN PEMUDA DAN OLAH RAGA
SMP NEGERI 3 BONTOTIRO KABUPATEN BULUKUMBA
Alamat : Desa caramming, Kec. Bontotiro, Kab. Bulukumba

DAFTAR HADIR HARIAN SISWA
TAHUN PELAJARAN 2010/2011
SIKLUS II

NO.	NAMA SISWA	NIS	L/P	PERTEMUAN			KETERANGAN
				1	2	3	
1	A. Nur Afifah W.U	10901	P	√	√	√	
2	Akbar Amir	10902	L	√	√	√	
3	Indah	10888	P	√	√	√	
4	Eka Hamriani	10904	P	√	√	√	
5	Inrawan	10905	L	√	√	√	
6	Israwati	10906	P	√	√	√	
7	Jumrianti	10907	P	√	a	√	alpa
8	Jusnani	10908	P	√	√	√	
9	Mutmainnah	10909	P	√	√	√	
10	Rahmat padli	10911	L	√	√	√	
11	Rudi Ardianto	10912	L	√	√	√	
12	Sasmita	10913	P	√	√	√	
13	Suaib	10916	L	√	√	√	
14	Suriadi	10899	L	√	√	√	
15	Syahrul Riswandi	10179	L	√	√	√	
16	Syahrul Usman	10180	L	√	S	√	
17	Taharuddin	10919	L	√	√	√	
18	Riswandi	10989	L	√	√	√	
19	Nurhasni	10990	P	√	√	√	
20	Nurafni	10910	P	√	√	√	

Bulukumba, Februari 2011
Observer

Sumarni
Nim : 20402107139

KISI-KISI SIKLUS I

SEKOLAH : SMP NEGERI 3 BONTOTIRO KABUPATEN BULUKUMBA
KELAS : VII_A
SEMESTER : II (DUA)

STANDAR KOMPETENSI	KOMPETENS I DASAR	INDIKATOR	MATERI POKOK	PENILAIAN			ASPEK
				JENIS TAGIHAN	BENTUK SOAL	NO. SO AL	
Memahami operasi irisan, gabungan, kurang (difference) dan komplemen pada himpunan	Menentukan operasi irisan, gabungan, kurang (difference) dan komplemen pada himpunan	❖ Menjelaskan pengertian irisan dan gabungan dua himpunan.	Himpunan	Tertulis	Pilihan Ganda	1-5	C1, dan C2
		❖ Menjelaskan pengetian irisan dan dan gabungan dua himpunan.				6-8	C1, dan C2
		❖ Menjelaskan komplemen dari suatu himpunan.				9,10	C1, dan C2

Keterangan : C1 : Pengetahuan
 : C2 : Pemahaman

KISI-KISI SIKLUS II

SEKOLAH : SMP NEGERI 3 BONTOTIRO KABUPATEN BULUKUMBA
KELAS : VII_A
SEMESTER : II (DUA)

STANDAR KOMPETENSI	KOMPETENSI DASAR	INDIKATOR	MATERI POKOK	PENILAIAN			ASPEK
				JENIS TAGIHAN	BENTUK SOAL	NO. SOAL	
- Memahami himpunan dengan diagram venn. - Menggunakan konsep himpunan dalam pemecahan masalah.	- Memahami himpunan dengan diagram venn. Menggunakan konsep himpunan dalam pemecahan masalah	❖ Menyajikan gabungan atau irisan dua himpunan dengan diagram venn. ❖ Menyajikan kurang (difference) suatu himpunan dari himpunan lainnya dengan diagram venn. ❖ Menyajikan komplemen suatu himpunan ❖ Menyelesaikan masalah dengan menggunakan diagram venn dan	Himpunan	Tertulis	Pilihan ganda	1-5	C1, dan C2
						6	C1, dan C2
						7,8	C1, dan C2
						9,10	C1, dan C2

Keterangan : C1 : Pengetahuan
 C2 : Pemahaman

KUNCI JAWABAN TES SIKLUS 1

No.	Kunci jawaban soal	Bobot
1	A. Himpunan saling lepas	1
2	A. 4	1
3	D. irisan himpunan	1
4	C. III	1
5	B. { 3, 5 }	1
6	C. gabungan himpunan	1
7	D. {1, 3, 5, 7, 9}	1
8	D. Dua himpunan yang sama	1
9	C. {1, 2, 3, 4, 5}	1
10	A. $X \cup Y$	1

Penghitungan Skor tanpa hukuman dengan cara :

- tanpa hukuman

$$S = R$$

Keterangan :

S = Score

R = Right (banyak jawaban yang benar)

- Selanjutnya skor diubah menjadi skor berstandar 100
- Skor maksimum 10 (ditentukan berdasarkan atas banyak serta bobot soal-soal tes).
 - Tingkat penguasaan = $\frac{\text{skor}}{\text{skor maksimum}} \times 100\%$
 - Si A menguasai 70% dalam daftar nilai ditulis si A mendapat nilai 7

KUNCI JAWABAN TES SIKLUS 2

No.	Kunci jawaban soal	Bobot
1	A. {1, 4, 6}	1
2	A. {1, 3, 5, 7}	1
3	C. {1, 3, 4, 5, 6, 7}	1
4	D. {p, t, i}	1
5	B. {k}	1
6	A. {k}	1
7	C. {p, t, i}	1
8	A. 2	1
9	C. 30	1
10	D. $(A \cup B)'$	1

Penghitungan Skor tanpa hukuman dengan cara :

- Tanpa hukuman
 $S = R$

Keterangan :

S = Score

R = Right (banyak jawaban yang benar)

- Selanjutnya skor diubah menjadi skor berstandar 100
 - Skor maksimum 10 (ditentukan berdasarkan atas banyak serta bobot soal-soal tes).
 - Tingkat penguasaan = $\frac{\text{skor}}{\text{skor maksimum}} \times 100\%$
 - Si A menguasai 70% dalam daftar nilai ditulis si A mendapat nilai 70

**Lembar Observasi Aktifitas Siswa kelas VII_A SMP Negeri 3 Bontotiro
Kabupaten Bulukumba selama Penerapan *Strategy Program For Effective
Learning Teaching (SPELT)*.
Siklus I**

No	Komponen yang diamati	SIKLUS I		
		I	II	III
1	Siswa yang hadir pada saat pembelajaran	20	19	20
2	Siswa yang aktif pada saat pembahasan contoh soal	3	3	6
3	Siswa yang mengerjakan latihan soal tepat waktu	4	7	10
4	Siswa yang masih perlu bimbingan dalam mengerjakan soal	14	12	10
5	Siswa yang aktif bertanya	3	5	7
6	Siswa yang melakukan kegiatan lain pada saat pembelajaran berlangsung	9	7	5
7	Siswa yang sering keluar masuk kelas	1	2	1
8	Banyak siswa yang mengerjakan PR	-	15	20

UNIVERSITAS ISLAM NEGERI

Bulukumba, Februari 2011

ALAUDDIN
M A K A S S A R

Observer

Sumarni

Nim : 20402107139

**Lembar Observasi Aktifitas Siswa kelas VII_A SMP Negeri 3 Bontotiro
Kabupaten Bulukumba selama Penerapan *Strategy Program For Effective
Learning Teaching (SPELT)*.
Siklus II**

No	Komponen yang diamati	SIKLUS II		
		I	II	III
1	Siswa yang hadir pada saat pembelajaran	20	19	20
2	Siswa yang aktif pada saat pembahasan contoh soal	4	7	10
3	Siswa yang mengerjakan latihan soal tepat waktu	4	8	10
4	Siswa yang masih perlu bimbingan dalam mengerjakan soal	10	8	8
5	Siswa yang aktif bertanya	5	5	8
6	Siswa yang melakukan kegiatan lain pada saat pembelajaran berlangsung	5	5	3
7	Siswa yang sering keluar masuk kelas	1	1	0
8	Banyaknya siswa yang mengerjakan PR	16	14	20

Bulukumba, Februari 2011

Observer

Sumarni

Nim : 20402107139

**REKAPITULASI NILAI SISWA KELAS VIIA
SMP NEGERI 3 BONTOTIRO KABUPATEN BULUKUMBA**

Nama Siswa	Nilai Awal	Siklus I	Siklus II
A. Nur Afifah Wulandari	66	70	98
Akbar Amir	80	55	80
Indah	60	75	80
Eka Hamriani	37	40	75
Inrawan	52	45	80
Israwati	32	55	70
Jumrianti	20	35	60
Jusnani	64	80	90
Mutmainnah	61	50	70
Rahmat Padli	33	65	75
Rudi Ardianto	70	70	84
Sasmita	43	60	80
Suaib	30	30	75
Suriadi	53	55	75
Syahrul Riswandi	25	43	70
Syahrul Usman	30	25	60
Taharuddin	80	84	100
Riswan Sukardi	32	32	80
Nurhasni	20	50	65
Nurafni	35	64	80
Jumlah	923	1083	1547
Nilai Tertinggi	80	84	100
Nilai Terendah	20	25	60
Rata-Rata	46,15	54,15	77,35

RENCANA PELAKSANAAN PEMBELAJARAN
Satuan Pendidikan :SMP NEGERI 3 BONTOTIRO
Mata Pelajaran :Matematika
Kelas/Semester :VII / II (Dua)
Alokasi Waktu :2 JP (1 Hari)

Standar Kompetensi

Menggunakan konsep himpunan dan diagram venn dalam pemecahan masalah

Kompetensi Dasar

4.1. Memahami konsep himpunan bagian..

Indikator Pencapaian Kompetensi

- + Menentukan himpunan bagian dari suatu himpunan.
- + Menentukan banyak himpunan bagian suatu himpunan.

A. Tujuan Pembelajaran

Setelah proses belajar mengajar dilakukan siswa diharapkan dapat:

- + Menentukan himpunan bagian dari suatu himpunan.
- + Menentukan banyak himpunan bagian suatu himpunan.

B. Materi Ajar

Himpunan:

- Menentukan himpunan bagian

C. Metode Pembelajaran

Model Pembelajaran : Langsung



Metode pembelajaran: Ceramah, Tanya jawab, Diskusi, Pemberian tugas, penemuan.

D. Langkah-Langkah kegiatan

No	Tahap Pembelajaran	Alokasi Waktu
1.	<p>Kegiatan Awal</p> <ul style="list-style-type: none"> ♣ Guru memulai pembelajaran dengan berdoa ♣ Guru mengecek kehadiran siswa dan menyiapkan bahan ajar ♣ Guru menyampaikan indikator pencapaian dan tujuan pembelajaran yang ingin dicapai selama proses pembelajaran berlangsung. ♣ Guru memotivasi peserta didik dengan memberi penjelasan tentang pentingnya mempelajari materi ini. 	10 menit
2.	<p>Kegiatan Inti</p> <ul style="list-style-type: none"> ♣ Peserta didik diberikan stimulus berupa pemberian materi oleh guru mengenai cara menentukan himpunan bagian dari suatu himpunan dan banyak himpunan bagian suatu himpunan, kemudian antara peserta didik dan guru mendiskusikan materi tersebut. ♣ Peserta didik mengkomunikasikan secara lisan atau mempresentasikan cara menentukan himpunan bagian dari suatu himpunan dan banyak himpunan 	60 menit



	<p>bagian suatu himpunan, kemudian antara peserta didik dan guru mendiskusikan materi tersebut.</p> <ul style="list-style-type: none"> ♣ Peserta didik dan guru secara bersama-sama membahas contoh dalam buku paket, mengenai cara menentukan banyak himpunan bagian dari suatu himpunan. ♣ Peserta didik mengerjakan soal-soal dari LKS mengenai penentuan himpunan bagian dari suatu himpunan dan banyak himpunan bagian suatu himpunan, kemudian peserta didik dan guru secara bersama-sama membahas beberapa jawaban soal tersebut. ♣ Peserta didik mengerjakan beberapa soal dari buku paket, mengenai penentuan banyak himpunan bagian dari suatu himpunan sembarang, kemudian peserta didik dan guru secara bersama-sama membahas jawaban soal tersebut. ♣ Peserta didik mengerjakan beberapa soal “Quiz” dalam buku paket. <p>3. Penutup</p> <ul style="list-style-type: none"> ♣ Memberikan kesempatan pada siswa untuk merefleksikan pelajaran yang telah diberikan dengan membuat kesimpulan. ♣ Memberikan PR kepada siswa untuk soal yang belum dijawab. 	10 menit
--	--	-----------------



E. Alat /Bahan/Sumber Belajar

Papan tulis, Penghapus, Spidol

Buku Paket Matematika Kelas VII Semester II Dan sumber Lain Yang Relevan

LKS (Lembar KerjaSiswa)

F. Penilaian

✚ Teknik Penilaian : Tes Tertulis

✚ Bentuk Instrumen :Uraian

✚ Contoh instrument

1. Tulislah semua himpunan bagian dari himpunan $K = \{3, 4, 5\}$
2. Tulislah banyaknya himpunan bagian dari himpunan $Q = \{ \text{Nama bulan dengan awalan J} \}$

Bulukumba, 03 Februari 2011

MENGETAHUI

GURU MATA PELAJARAN

MAHASISWA

(JAMALUDDIN AKHMAD, A. Md. Pd)

(SUMARNI)

NIP: 19591227 1981 01 1103

NIM : 20402107139



RENCANA PELAKSANAAN PEMBELAJARAN

Satuan Pendidikan :SMP NEGERI 3 BONTOTIRO

Mata Pelajaran :Matematika

Kelas/Semester :VII / II (Dua)

Alokasi Waktu :2 JP

Standar Kompetensi

Menggunakan konsep himpunan dan diagram venn dalam pemecahan masalah

Kompetensi Dasar

Melakukan operasi irisan, gabungan, kurang (difference), dan komplemen pada himpunan.

Indikator

- ✚ Menjelaskan pengertian irisan dan gabungan dua himpunan.
- ✚ Menjelaskan kurang (difference) suatu himpunan dari himpunan lainnya.
- ✚ Menjelaskan koplemen suatu himpunan.

A. Tujuan Pembelajaran

Setelah proses belajar mengajar dilakukan siswa diharapkan dapat:

- ✚ Menjelaskan pengertian irisan dan gabungan dan himpunan.
- ✚ Menjelaskan kurang (difference) suatu himpunan dari himpunan lainnya.
- ✚ Menjelaskan koplemen suatu himpunan.

B. Materi Ajar

Himpunan:

- ✚ Menentukan irisan dan gabungan dari dua himpunan
- ✚ Menentukan komplemen suatu himpunan.



C. Metode Pembelajaran

Model Pembelajaran : Langsung

Metode pembelajaran: Ceramah, Tanya jawab, Diskusi, Pemberian tugas, penemuan.

D. Langkah-langkah Kegiatan

No	Tahap Pembelajaran	Alokasi Waktu
1.	Kegiatan Awal <ul style="list-style-type: none">♣ Guru memulai pembelajaran dengan berdoa♣ Guru mengecek kehadiran siswa dan menyiapkan bahan ajar♣ Guru menyampaikan indikator pencapaian dan tujuan pembelajaran yang ingin dicapai selama proses pembelajaran berlangsung.♣ Guru memotivasi peserta didik dengan memberi penjelasan tentang pentingnya mempelajari materi ini.♣ Membahas PR.	10 menit
2.	Kegiatan Inti <ul style="list-style-type: none">♣ Peserta didik diberikan stimulus berupa pemberian materi oleh guru mengenai pengertian irisan dan gabungan dua himpunan, kemudian antara peserta didik dan guru mendiskusikan materi tersebut.♣ Peserta didik mengkomunikasikan secara lisan atau mempresentasikan mengenai pengertian irisan dan gabungan dua himpunan.♣ Peserta didik dan guru secara bersama-sama membahas contoh dalam buku paket, mengenai cara menentukan	60 menit



3.	<p>gabungan dua himpunan.</p> <ul style="list-style-type: none"> ♣ Peserta didik mengerjakan soal-soal dari LKS mengenai penentuan irisan dan gabungan dua himpunan. ♣ Peserta didik mengerjakan beberapa soal latihan dari buku paket, mengenai penentuan irisan dan gabungan dua himpunan kemudian peserta didik dan guru secara bersama-sama membahas beberapa jawaban soal tersebut. <p>Penutup</p> <ul style="list-style-type: none"> ♣ Peserta didik membuat rangkuman subbab yang telah dipelajari. ♣ Memberikan PR kepada siswa untuk soal yang belum dijawab. 	10 menit
----	---	-----------------

E. Alat /Bahan/Sumber Belajar

Papan tulis, Penghapus, Spidol

Buku Paket Matematika Kelas VII Semester II Dan Sumber Lain Yang relevan

LKS (Lembar KerjaSiswa)

F. Penilaian

✚ Teknik Penilaian : Tes Tertulis

✚ Bentuk Instrumen :Uraian singkat, pilihan ganda

✚ Contoh instrument :

1. Jika $A = \{a, b, c\}$ dan $B = \{b, c, d\}$, maka

$$A \cap B = \dots$$

$$A \cup B = \dots$$



2. Jika $A =$ himpunan bilangan bulat antara -5 dan 5 dan $B =$ Himpunan bilangan ganjil kurang dari 0, maka $A \setminus B = A - B = \dots$
3. Tentukan komplemen dari $A =$ himpunan bilangan prima antara 20 dan 50.

Bulukumba, 10 Februari 2011


MENGETAHUI

GURU MATA PELAJARAN

MAHASISWA

(JAMALUDDIN AKHMAD, A. Md, P)
NIP: 19591227 1981 01 1103

(SUMARNI)
NIM: 20402107139



RENCANA PELAKSANAAN PEMBELAJARAN

Satuan Pendidikan :SMP NEGERI 3 BONTOTIRO
Mata Pelajaran :Matematika
Kelas/Semester :VII / II (Dua)
Alokasi Waktu :2JP

Standar Kompetensi

Menggunakan konsep himpunan dan diagram venn dalam pemecahan masalah

Kompetensi Dasar

Melakukan operasi irisan, gabungan, kurang (difference), dan komplemen pada himpunan.

Indikator

- ✚ Menjelaskan pengertian irisan dan gabungan dua himpunan.
- ✚ Menjelaskan kurang (difference) suatu himpunan dari himpunan lainnya.
- ✚ Menjelaskan koplemen suatu himpunan.

A. Tujuan Pembelajaran

Setelah proses belajar mengajar dilakukan siswa diharapkan dapat:

- ✚ Menjelaskan pengertian irisan dan gabungan dan himpunan.
- ✚ Menjelaskan kurang (difference) suatu himpunan dari himpunan lainnya.
- ✚ Menjelaskan koplemen suatu himpunan.

B. Materi Ajar

Himpunan:

- ✚ Menentukan irisan dan gabungan dari dua himpunan



- ✚ Menentukan komplemen suatu himpunan.

C. Metode Pembelajaran

Model Pembelajaran : Langsung

Metode pembelajaran: Ceramah, Tanya jawab, Diskusi, Pemberian tugas, penemuan.

D. Langkah-langkah Kegiatan

No	Tahap Pembelajaran	Alokasi Waktu
1.	<p>Kegiatan Awal</p> <ul style="list-style-type: none"> ♣ Guru memulai pembelajaran dengan berdoa ♣ Guru mengecek kehadiran siswa dan menyiapkan bahan ajar ♣ Guru menyampaikan indikator pencapaian dan tujuan pembelajaran yang ingin dicapai selama proses pembelajaran berlangsung. ♣ Guru memotivasi peserta didik dengan memberi penjelasan tentang pentingnya mempelajari materi ini. ♣ Membahas PR. 	10 menit
2.	<p>Kegiatan Inti</p> <ul style="list-style-type: none"> ♣ Peserta didik diberikan stimulus berupa pemberian materi oleh guru mengenai cara menentukan komplemen suatu himpunan, kemudian antara peserta didik dan guru mendiskusikan materi 	60 menit



	<p>tersebut.</p> <ul style="list-style-type: none"> ♣ Peserta didik mengkomunikasikan secara lisan atau mempresentasikan mengenai penentuan komplemen suatu himpunan. ♣ Peserta didik mengerjakan soal-soal dari LKS mengenai penentuan komplemen suatu himpunan kemudian peserta didik dan guru secara bersama-sama membahas beberapa jawaban soal tersebut. <p>3. Penutup</p> <ul style="list-style-type: none"> ♣ Peserta didik membuat rangkuman subbab yang telah dipelajari. ♣ Guru menyampaikan materi untuk pertemuan selanjutnya. 	10 menit
--	---	-----------------

E. Alat /Bahan/Sumber Belajar

Papan tulis, Penghapus, Spidol

Buku Paket Matematika Kelas VII Semester II Dan Sumber Lain Yang relevan

LKS (Lembar KerjaSiswa)

F. Penilaian

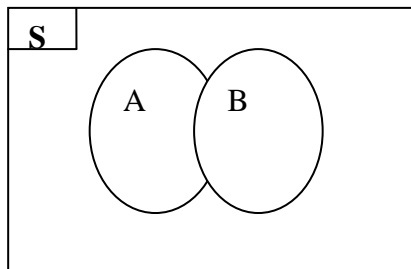
✚ Teknik Penilaian : Tes Tertulis

✚ Bentuk Instrumen :Uraian singkat, pilihan ganda

✚ Contoh instrument :



1. Diagram venn



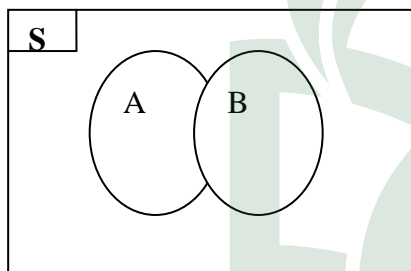
Dik

$$A = \{1, 2, 3\}$$

$$B = \{2, 3, 4, 5\}$$

Maka $A \cap B = \dots\dots\dots?$

2. Diagram venn



Dik

$$A = \{1, 2, 3, 4\}$$

$$B = \{2, 4, 6, 8\}$$

Maka $A \cup B = \dots\dots\dots?$



Bulukumba, 10 Februari 2011

MENGETAHUI

GURU MATA PELAJARAN

MAHASISWA

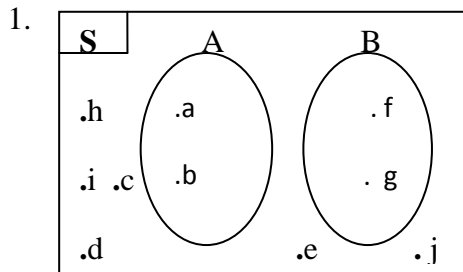
(JAMALUDDIN AKHMAD,A. Md, P)
NIP: 19591227 1981 01 1103

(SUMARNI)
NIM: 20402107139



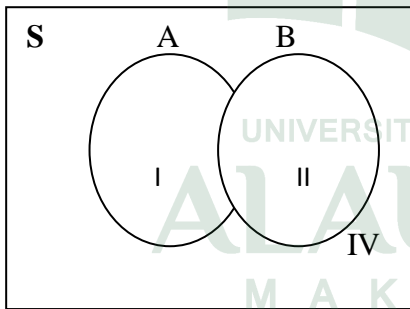
Rencana Pelaksanaan Pembelajaran Semester 2

Berilah tanda silang (X) pada salah satu huruf a, b, c atau d pada jawaban yang tepat



Perhatikan diagram venn disamping !.
Diagram venn tersebut menunjukkan A dan B adalah himpunan

- a. Himpunan saling lepas
 - b. Himpunan berpotongan
 - c. Dua himpunan yang sama
 - d. A, b dan c benar
2. Jika $A = \{\text{bilangan prima kurang dari } 10\}$, maka $n(A) = \dots\dots$
- a. 4
 - b. 5
 - c. 7
 - d. 6
3. Himpunan yang anggotanya menjadi anggota X juga menjadi anggota Y disebut.....
- a. Gabungan himpunan
 - b. Himpunan semesta
 - c. Himpunan saling lepas
 - d. irisan himpunan
4. Perhatikan gambar di bawah ini !

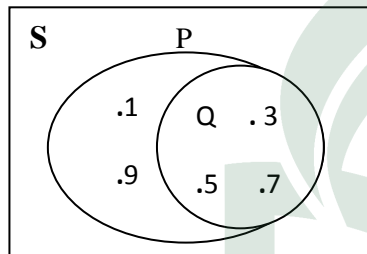


Daerah yang menunjukkan $A \cap B$ adalah

- a. I
- b. II
- c. III
- d. IV



5. Diketahui $S = \{1, 2, 3, 4, 5, 6\}$ $A = \{1, 3, 5\}$ $B = \{2, 3, 5\}$.
Maka $A \cap B$ adalah
- a. $\{1, 3\}$ b. $\{3, 5\}$ c. $\{2, 3, 5\}$ d. $\{1, 4, 5\}$
6. Himpunan yang anggotanya menjadi anggota X saja atau menjadi anggota Y atau menjadi anggota X dan Y di sebut
- a. Irisan himpunan c. gabungan himpunan
b. Himpunan semesta d. himpunan saling lepas
7. Perhatikan diagram venn di bawah !



- a. $\{5, 7, 9\}$ c. $\{1, 9\}$
b. $\{3, 5, 7\}$ d. $\{1, 3, 5, 7, 9\}$

8. Jika diketahui $S = \{k, u, t, i, l, a, n, g\}$
 $A = \{k, u, l, i, t\}$
 $B = \{i, k, u, t\}$

Maka gambar diagram vennnya berbentuk himpunan

- a. Himpunan terikat c. Himpunan berpotongan
b. Himpunan saling lepas d. Dua himpunan yang sama
9. Diketahui $A = \{x | x \leq 5, x \text{ bilangan asli}\}$
 $B = \{x | 3 < x \leq 7, x \in C\}$
 $S = \{0, 1, 2, 3, 4, 5, 6, 7, 8, 9, 10\}$

Maka anggota himpunan A adalah



a. $\{2, 4, 6, 8\}$

c. $\{1, 2, 3, 4, 5\}$

b. $\{1, 3, 5, 7, 9\}$

d. $\{2, 3, 5, 7\}$

10. Diketahui $X = \{, 3, 5, 7, 11, 13\}$

$$Y = \{6, 8\}$$

Jadi $\{2, 3, 5, 6, 7, 8, 11, 13\}$ adalah

a. $X \cup Y$

c. X'

b. $X \cap Y$

d. Y'



RENCANA PELAKSANAAN PEMBELAJARAN

Satuan Pendidikan :SMP NEGERI 3 BONTOTIRO
Mata Pelajaran :Matematika
Kelas/Semester :VII / II (Dua)
Alokasi Waktu :2JP

Standar Kompetensi

Menggunakan konsep himpunan dan diagram venn dalam pemecahan masalah

Kompetensi Dasar

Menyajikan himpunan dengan diagram venn .

Indikator

- ✚ Menyajikan irisan atau gabungan dua himpunan dengan diagram venn
- ✚ Menyajikan komplemen suatu himpunan dengan diagram venn.

A. Tujuan Pembelajaran

Setelah proses belajar mengajar dilakukan siswa diharapkan dapat:

- ✚ Menyajikan irisan atau gabungan dua himpunan dengan diagram venn
- ✚ Menyajikan komplemen suatu himpunan dengan diagram venn.

B. Materi Ajar

Mengenal diagram venn

C. Metode /Pendekatan

Model Pembelajaran : Langsung

Metode pembelajaran: Ceramah, Tanya jawab, Diskusi, Pemberian tugas, penemuan.



D. Langkah-langkah Kegiatan

No	Tahap Pembelajaran	Alokasi Waktu
1	Kegiatan Awal <ul style="list-style-type: none">♣ Guru memulai pembelajaran dengan berdoa♣ Guru mengecek kehadiran siswa dan menyiapkan bahan ajar♣ Guru menyampaikan indikator pencapaian dan tujuan pembelajaran yang ingin dicapai selama proses pembelajaran berlangsung.♣ Guru memotivasi peserta didik dengan memberi penjelasan tentang pentingnya mempelajari materi ini.	10 menit
2	Kegiatan Inti <ul style="list-style-type: none">♣ Peserta didik diberikan stimulus berupa pemberian materi oleh guru mengenai cara menyajikan irisan dan gabungan dua himpunan, serta komplemen suatu himpunan dengan diagram venn, kemudian antara peserta didik dan guru mendiskusikan materi tersebut.♣ Peserta didik mengkomunikasikan secara lisan atau mempresentasikan mengenai cara menyajikan irisan atau gabungan dua himpunan serta komplemen suatu himpunan dengan diagram venn.♣ Peserta didik dan guru secara bersama-sama membahas contoh dalam buku paket, mengenai	60 menit



3	<p>penggambaran himpunan-himpunan yang diberikan dalam satu diagram venn, mengenai penyajian gabungan dari dua himpunan dengan diagram venn dan mengenai penyajian gabungan dari dua himpunan dengan diagram venn.</p> <ul style="list-style-type: none"> ♣ Peserta didik mengerjakan soal-soal dari LKS mengenai penyajian himpunan termasuk irisan atau gabungan dua himpunan dengan diagram venn, kemudian peserta didik dan guru bersama-sama membahas beberapa jawaban soal tersebut. <p>Penutup</p> <ul style="list-style-type: none"> ♣ Peserta didik membuat rangkuman subbab yang telah dipelajari. ♣ Memberikan PR kepada siswa untuk soal yang belum dijawab. 	10 menit
---	--	----------

E. Alat /Bahan/Sumber Belajar

Papan tulis, Penghapus, Spidol

Buku Paket Matematika Kelas VII Semester II Dan sumber Lain Yang

Relevan

LKS (Lembar KerjaSiswa)

F. Penilaian

✚ Teknik Penilaian : Tes Tertulis

✚ Bentuk Instrumen :Uraian singkat,



✚ Contoh instrument :

1. Misalkan himpunan semesta $S = \{2, 3, 4, 5, 6, 7, 8, 9, 10\}$. Diketahui $A = \{x|x \text{ kelipatan } 2, \in S\}$ dan $E = \{2, 4, 6\}$, maka buatlah diagram venn dari $A \cap E$.
2. Gambarlah suatu diagram venn untuk menyajikan A^C dari himpunan $A = \{\text{bilangan genap}\}$

Bulukumba, 12 Februari 2011

MENGETAHUI

GURU MATA PELAJARAN

MAHASISWA

(JAMALUDDIN AKHMAD, A. Md. Pd)
NIP: 19591227 1981 01 1103

(SUMARNI)
NIM : 20402107139

UNIVERSITAS ISLAM NEGERI
ALAUDDIN
M A K A S S A R



RENCANA PELAKSANAAN PEMBELAJARAN

Satuan Pendidikan :SMP NEGERI 3 BONTOTIRO
Mata Pelajaran :Matematika
Kelas/Semester :VII / II (Satu)
Alokasi Waktu :2 JP

Standar Kompetensi

Menggunakan konsep himpunan dan diagram venn dalam pemecahan masalah

Kompetensi Dasar

4.2. Menggunakan konsep himpunan dalam pemecahan masalah

Indikator

- ✚ Menyebutkan masalah sehari-hari dengan menggunakan diagram venn dan konsep himpunan.

A. Tujuan Pembelajaran

Setelah proses belajar mengajar dilakukan siswa diharapkan dapat

- ✚ Menyelesaikan masalah sehari-hari dengan menggunakan diagram venn dan konsep himpunan.

B. Materi Ajar

Himpunan:

Menyelesaikan masalah yang menggunakan konsep himpunan.

C. Metode Pembelajaran

Model Pembelajaran : Langsung

Metode pembelajaran: Ceramah, Tanya jawab, Diskusi, Pemberian tugas, penemuan



D. Langkah-langkah Kegiatan

No	Tahap Pembelajaran	Alokasi Waktu
1	Kegiatan Awal <ul style="list-style-type: none">♣ Guru memulai pembelajaran dengan berdoa♣ Guru mengecek kehadiran siswa dan menyiapkan bahan ajar♣ Guru menyampaikan indikator pencapaian dan tujuan pembelajaran yang ingin dicapai selama proses pembelajaran berlangsung.♣ Guru memotivasi peserta didik dengan memberi penjelasan tentang pentingnya mempelajari materi ini.	10 menit
2	<ul style="list-style-type: none">♣ Membahas PR. Kegiatan Inti <ul style="list-style-type: none">♣ Peserta didik diberikan stimulus berupa pemberian materi oleh guru mengenai cara menyelesaikan masalah sehari-hari dengan menggunakan diagram venn dan konsep himpunan, kemudian antara peserta didik dan guru mendiskusikan materi tersebut♣ Peserta didik mengkomunikasikan secara lisan atau mempersentasikan cara menyelesaikan masalah sehari-hari dengan menggunakan diagram venn dan konsep himpunan.♣ Peserta didik dan guru secara bersama-sama	60 menit



3	<p>membahas contoh dalam buku paket, mengenai penyelesaian masalah sehari-hari dengan menggunakan diagram venn dan konsep himpunan.</p> <ul style="list-style-type: none"> ♣ Peserta didik mengerjakan soal-soal dari LKS mengenai penyelesaian masalah sehari-hari dengan menggunakan diagram venn dan konsep himpunan, kemudian peserta didik dan guru secara bersama-sama membahas beberapa jawaban soal tersebut. ♣ Peserta didik diingatkan untuk mempelajari kembali materi mengenai himpunan untuk menghadapi ulangan harian pada pertemuan berikutnya. <p>Penutup</p> <ul style="list-style-type: none"> ♣ Peserta didik membuat rangkuman subbab yang telah dipelajari. 	10 menit
---	--	-----------------

E. Alat /Bahan/Sumber Belajar

Papan tulis, Penghapus, Spidol

Buku Paket Matematika Kelas VII Semester II Dan Sumber Lain Yang Relevan

LKS (Lembar Kerja Siswa)

F. Penilaian

✚ Teknik Penilaian : Tes Tertulis, ulangan harian

✚ Bentuk Instrumen : Uraian singkat, pilihan ganda

✚ Contoh instrument



1. Terdapat 25 siswa perempuan yang dikelompokkan menurut pilihan kesukaan “menjahit” atau “memasak” ternyata terdapat 18 siswa perempuan suka menjahit, 13 suka memasak, dan 12 suka keduanya. Berapa siswa perempuan yang tidak suka menjahit dan memasak?
2. Dalam satu kelompok siswa, 12 siswa gemar voli, 16 siswa gemar tennis, dan 11 siswa gemar kedua-duanya. Banyak siswa yang tidak gemar voli dan tennis adalah ...
3. Q adalah himpunan bilangan prima antara 1 dan 19. Banyak anggota Q adalah ...
 - a. 6
 - b. 7
 - c. 8
 - d. 9

Bulukumba, 19 Februari 2011

MENGETAHUI

GURU MATA PELAJARAN

MAHASISWA

UNIVERSITAS ISLAM NEGERI

(JAMALUDDIN AKHMAD, A. Md.Pd)

NIP: 19591227 1981 01 1103

(SUMARNI)

NIM: 20402107139

M A K A S S A R



RENCANA PELAKSANAAN PEMBELAJARAN

Satuan Pendidikan :SMP NEGERI 3 BONTOTIRO
Mata Pelajaran :Matematika
Kelas/Semester :VII / II (Satu)
Alokasi Waktu :4JP (2 Hari)

Standar Kompetensi

Menggunakan konsep himpunan dan diagram venn dalam pemecahan masalah

Kompetensi Dasar

4.3. Menggunakan konsep himpunan dalam pemecahan masalah

Indikator

- ✚ Menyebutkan masalah sehari-hari dengan menggunakan diagram venn dan konsep himpunan.

A. Tujuan Pembelajaran

Setelah proses belajar mengajar dilakukan siswa diharapkan dapat:

- ✚ Menyelesaikan masalah sehari-hari dengan menggunakan diagram venn dan konsep himpunan.

B. Materi Ajar

Himpunan:

Menyelesaikan masalah yang menggunakan konsep himpunan.

C. Metode Pembelajaran

Model Pembelajaran : Langsung

Metode pembelajaran: Ceramah, Tanya jawab, Diskusi, Pemberian tugas, penemuan



D. Langkah-langkah Kegiatan

No	Tahap Pembelajaran	Alokasi Waktu
1	Kegiatan Awal <ul style="list-style-type: none">♣ Memotivasi peserta didik dapat mengerjakan soal-soal pada ulangan harian dengan baik berkaitan dengan materi mengenai himpunan.	10 menit
2	Kegiatan Inti <ul style="list-style-type: none">♣ Peserta didik diminta untuk menyiapkan kertas ulangan dan peralatan tulis secukupnya di atas meja karena akan diadakan ulangan harian.♣ Peserta didik diberikan lembar soal ulangan harian♣ Peserta didik diingatkan mengenai waktu mengerjakan soal ulangan harian, serta diberi peringatan bahwa ada sanksi bila peserta didik mencontek.♣ Guru mengumpulkan kertas ulangan jika waktu pengerjaan soal ulangan harian telah selesai.	60 menit
3	Penutup <ul style="list-style-type: none">♣ Peserta didik diingatkan untuk mempelajari materi berikutnya, yaitu tentang garis dan sudut.	10 menit

E. Alat /Bahan/Sumber Belajar

Papan tulis, Penghapus, Spidol



Buku Paket Matematika Kelas VII Semester II Dan Sumber Lain Yang Relevan

LKS (Lembar KerjaSiswa)

F. Penilaian

✚ Teknik Penilaian : Tes Tertulis, ulangan harian

✚ Bentuk Instrumen :Uraian singkat, pilihan ganda

Bulukumba, 19 Februari 2011

MENGETAHUI

GURU MATA PELAJARAN

MAHASISWA

(JAMALUDDIN AKHMAD, A. Md.Pd)
NIP: 19591227 1981 01 1103

(SUMARNI)
NIM: 20402107139

UNIVERSITAS ISLAM NEGERI
ALAUDDIN
M A K A S S A R



SILABUS

SEKOLAH : SMP NEGERI 3 BONTOTIRO
 MATA PELAJARAN : MATEMATIKA
 KELAS / SEMESTER : VII / 2
 TAHUN PELAJARAN : 2010 / 2011

STANDAR KOMPOTENSI KOMPOTENSI DASAR	MATERI POKOK	KEGIATAN PEMBELAJARAN	INDIKATOR	PENILAIAN			ALOKASI WAKTU	SUMBER BELAJAR
				Teknik	Bahan Instru	Instrument		
1	2	3	4	5	6	7	8	9
1. Menggunakan konsep himpunan dan diagram venn dalam pemecahan masalah. 1.1. Memahami pengertian dan notasi himpunan, serta penyajiannya	Himpunan	<ul style="list-style-type: none"> ❖ Mendiskusikan masalah sehari-hari yang merupakan himpunan. ❖ Menyebutkan anggota dan bukan anggota suatu himpunan ❖ Menyatakan notasi himpunan. 	<ul style="list-style-type: none"> ❖ Menyatakan masalah sehari-hari dalam bentuk himpunan dan mendata anggota-anggotanya. ❖ Menyebutkan anggota dan bukan anggota himpunan. ❖ Menyatakan notasi himpunan. 	<p>Tes tertulis</p> <p>Tes lisan</p> <p>Tes tertulis</p>	<p>Uraian</p> <p>Daftar pertanyaan</p> <p>Uraian</p>	<p>Di dalam kelasmu ini sebutkan kumpulan obojek yang merupakan himpunan!</p> <p>Di kelasmu ada himpunan siswa yang tingginya lebih dari 150 cm. sebutkan anggota-anggotanya dan sebutkan pula yang bukan merupakan anggota - anggotanya!</p> <p>Nyatakan dengan notasi himpunan bilangan prima kurang dari 20!</p>	<p>1 × 40 Menit</p> <p>1 × 40 Menit</p> <p>1 × 40 Menit</p>	<ul style="list-style-type: none"> • Buku kelas

1.2. Memahami konsep himpunan bagian.	Himpunan	<ul style="list-style-type: none"> ❖ Membedakan himpunan kosong, nol, dan notasinya. ❖ Mendiskusikan pengertian himpunan bagian. ❖ Mengidentifikasi himpunan bagian suatu himpunan. ❖ Menentukan banyak himpunan bagian suatu himpunan. ❖ Menemukan rumus banyak himpunan bagian suatu himpunan. 	<ul style="list-style-type: none"> ❖ Mengenal himpunan kosong dan notasinya. ❖ Menentukan himpunan bagian dari suatu himpunan. ❖ Mengubah bentuk pecahan ke bentuk pecahan yang lain. ❖ Mengurutkan bilangan bentuk pecahan. 	Tes tertulis	Daftar pertanyaan	Manakah yang merupakan himpunan kosong ? 0 atau { 0 }. Atau \emptyset atau $\{\emptyset\}$	1 x 40 Menit	• Buku kelas
		<ul style="list-style-type: none"> ❖ Mendiskusikan pengertian himpunan semesta. ❖ Menyebutkan anggota dan bukan himpunan semesta. 	<ul style="list-style-type: none"> ❖ Mengenal pengertian himpunan semesta, serta dapat menyebutkan anggotanya. 	Tes tertulis	Tes pilihan ganda	Manakah yang bukan merupakan himpunan bagian dari {2, 4, 6, 8, 10, 12, 14, 16} a. {0, 2, 4, 6} b. {8, 10, 12, 14, 16} c. {10}	1 x 40 menit	
1.3. Melakukan operasi irisan, gabungan, kurang (difference) dan komplemen pada himpunan.	Himpunan	<ul style="list-style-type: none"> ❖ Mendiskusikan pengertian himpunan semesta. ❖ Menyebutkan anggota dan bukan himpunan semesta. 	<ul style="list-style-type: none"> ❖ Mengenal pengertian himpunan semesta, serta dapat menyebutkan anggotanya. 	Tes tertulis	Tes uraian	Tulislah himpunan bagian dari {a, e, i, u, o}	1 x 40 menit	• Buku kelas
		<ul style="list-style-type: none"> ❖ Mendiskusikan pengertian irisan dan gabungan dua himpunan. ❖ Menuliskan irisan, gabungan, kurang, dari dua himpunan. ❖ Menuliskan notasi 	<ul style="list-style-type: none"> ❖ Menjelaskan pengertian irisan dan gabungan dua himpunan. 	Tes tertulis	Tes lisan Uraian	Jika $A = \{\text{himpunan bilangan prima kurang dari 10 dan } 8 = \text{himpunan biangan antara 5 dan 15 maka:}$ $A \cap B = \dots$ $A \cup B = \dots$	1 x 40 Menit	

<p>1.4. Menyajikan himpunan dengan diagram venn.</p>	<p>Himpunan</p>	<p>gabungan himpunan.</p> <ul style="list-style-type: none"> ❖ Menyatakan notasi irisan dua himpunan. ❖ Mendiskusikan pengertian kurang dari suatu himpunan dari himpunan lainnya. ❖ Menuliskan Irisan, Gabungan, kurang, dari dua himpunan. ❖ Menuliskan notasi gabungan dua himpunan. ❖ Menyatakan notasi irisan dua himpunan. ❖ Mendiskusikan komplemen suatu himpunan. ❖ Menuliskan komplemen suatu himpunan. ❖ Menuliskan notasi komplemen suatu himpunan. ❖ Mendiskusikan cara-cara menyajikan himpunan termasuk menggunakan diagram. ❖ Menggambar diagram venn untuk berbagai 	<ul style="list-style-type: none"> ❖ Menjelaskan pengertian irisan dan dan gabungan dua himpunan. ❖ Menjelaskan komplemen dari suatu himpunan. ❖ Menyajikan gabungan atau irisan dua himpunan dengan diagram venn. 	<p>Tes tertulis</p> <p>Tes tertulis</p> <p>Tes tertulis</p>	<p>Tes Isian</p> <p>Tes Isian</p> <p>Tes Isian</p>	<p>Jika A = himpunan bilangan bulat antara -5 dan 5, B= himpunan bilangan ganjil kurang dari 0, maka, $A \cap B = A - B = \dots$</p> <p>Tulislah komplemen dari $x = \{2, 4, 6, 8, 10\}$. Jika himpunan semestanya adalah $S =$ himpunan bilangan bulat lebih dari atau sama dengan 0 dan kurang dari atau sama dengan 10.</p> <p>Gambarlah pada suatu diagram venn himpunan-himpunan berikut berikut ini $P = \{k, l, m, n, o, p, q, r, s, t\}$ $Q = \{h, i, j, k, l, m\}$ a. Manakah yang merupakan $P \cap Q$ b. Manakah yang merupakan</p>	<p>1x 40 Menit</p> <p>4 x 40 Menit</p> <p>1 x 40 Menit</p>	
--	-----------------	--	---	---	--	--	--	--

<p>1.5. Menggunakan konsep himpunan dalam pemecahan masalah.</p>	<p>Himpunan</p>	<p>himpunan.</p> <ul style="list-style-type: none"> ❖ Menggunakan diagram venn untuk menyajikan irisan atau gabungan dua himpunan. ❖ Menggunakan diagram venn untuk menyajikan kurang (difference) suatu himpunan dari himpunan. ❖ Menggunakan diagram venn untuk menyajikan komplemen suatu himpunan. ❖ Menggunakan diagram Venn untuk menyelesaikan masalah sehari-hari. 	<ul style="list-style-type: none"> ❖ Menyajikan kurang (difference) suatu himpunan dari himpunan lainnya dengan diagram venn. ❖ Menyajikan komplemen suatu himpunan. ❖ Menyelesaikan masalah dengan menggunakan diagram venn dan konsep himpunan 	<p>Tes tertulis</p> <p>Tes lisan</p> <p>Tes tertulis</p>	<p>Tes Uraian</p>	<p>$P \cup Q$</p> <p>Gambarlah pada satu diagram venn himpunan-himpunan berikut ini</p> <p>$P = \{k, l, m, n, o, p, q, r, s, t\}$ $Q = \{h, i, j, k, l, m\}$ Manakah yang merupakan $P - Q$?</p> <p>Gambarlah pada suatu diagram venn jika himpunan semesta $S =$ Himpunan semua bilangan bulat, dan $A =$ himpunan bilangan bulat antara 0 dan 10. Manakah yang merupakan A^C?</p> <p>Di dalam suatu kelas ada 30 siswa, 20 siswa diantaranya senang matematika 15 siswa senang bahasa, 10 siswa tidak senang bahasa. Berapa siswakah yang senang bahasa?</p>		
--	-----------------	--	---	--	-------------------	---	--	--

Bulukumba, Februari 2011

GURU MATA PELAJARAN

MENGETAHUI

MAHASISWA

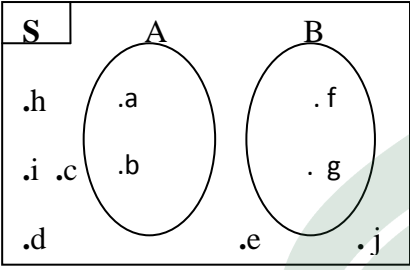
(JAMALUDDIN AKHMAD, A. Md.Pd)
NIP: 19591227 1981 01 1103

(SUMARNI)
NIM. 20402107139

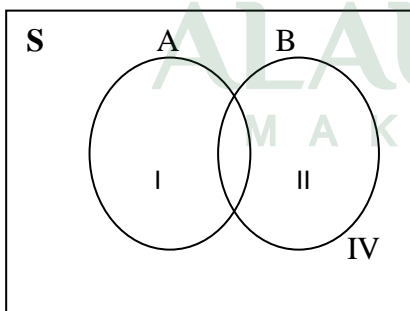


TES SIKLUS I

Satuan Pendidikan : SMPN 3 Bontotiro Kab.Bulukumba
 Mata Pelajaran : Matematika
 Kelas/Semester : VII/2
 Tahun Ajaran : 2010-2011

1.  Perhatikan diagram venn disamping !
 Diagram venn tersebut menunjukkan A dan B adalah himpunan
- Himpunan saling lepas
 - Himpunan berpotongan
 - Dua himpunan yang sama
 - A, b dan c benar

2. Jika $A = \{\text{bilangan prima kurang dari } 10\}$, maka $n(A) = \dots\dots$
- 4
 - 5
 - 7
 - 6
3. Himpunan yang anggotanya menjadi anggota X juga menjadi anggota Y disebut.....
- Gabungan himpunan
 - Himpunan semesta
 - Himpunan saling lepas
 - irisan himpunan
4. Perhatikan gambar di bawah ini !



Daerah yang menunjukkan $A \cap B$ adalah

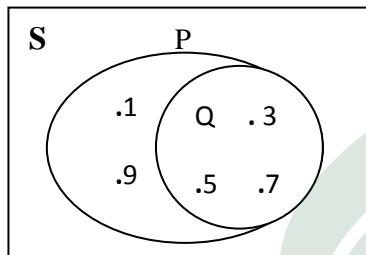
- I
 - II
 - III
 - IV
5. Diketahui $S = \{1, 2, 3, 4, 5, 6\}$ $A = \{1, 3, 5\}$ $B = \{2, 3, 5\}$.
 Maka $A \cap B$ adalah
- $\{1, 3\}$
 - $\{3, 5\}$
 - $\{2, 3, 5\}$
 - $\{1, 4, 5\}$

6. Himpunan yang anggotanya menjadi anggota X saja atau menjadi anggota Y atau menjadi anggota X dan Y di sebut

- a. Irisan himpunan
- b. Himpunan semesta
- c. gabungan himpunan
- d. himpunan saling lepas

7. Perhatikan diagram venn di bawah !

Maka $P \cup Q$ adalah



- a. {5, 7, 9}
- b. {3, 5, 7}
- c. {1, 9}
- d. {1, 3, 5, 7, 9}

8. Jika diketahui $S = \{k, u, t, i, l, a, n, g\}$

$$A = \{k, u, l, i, t\}$$

$$B = \{i, k, u, t\}$$

Maka gambar diagram vennnya berbentuk himpunan

- a. Himpunan terikat
- b. Himpunan saling lepas
- c. Himpunan berpotongan
- d. Dua himpunan yang sama

9. Diketahui $A = \{x | x \leq 5, x \text{ bilangan asli}\}$

$$B = \{x | 3 < x \leq 7, x \in C\}$$

$$S = \{0, 1, 2, 3, 4, 5, 6, 7, 8, 9, 10\}$$

Maka anggota himpunan A adalah

- a. {2, 4, 6, 8}
- b. {1, 3, 5, 7, 9}
- c. {1, 2, 3, 4, 5}
- d. {2, 3, 5, 7}

10. Diketahui $X = \{, 3, 5, 7, 11, 13\}$

$$Y = \{6, 8\}$$

Jadi {2, 3, 5, 6, 7, 8, 11, 13} adalah

- a. $X \cup Y$
- b. $X \cap Y$
- c. X'
- d. Y

TES SIKLUS II

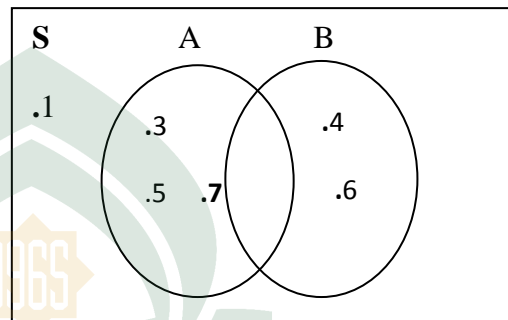
Satuan Pendidikan : SMPN 3 Bontotiro Kab.Bulukumba
Mata Pelajaran : Matematika
Kelas/Semester : VII/2
Tahun Ajaran : 2010-2011

SOAL UNTUK NO 1 - 3

Dik : $S = \{1, 2, 3, 4, 5, 6, 7\}$

$A = \{2, 3, 5, 7\}$

$B = \{2, 4, 6\}$



1. Anggota himpunan A' adalah
 - a. $\{1, 4, 6\}$
 - b. $\{2, 3, 4, 5, 6, 7\}$
 - c. $\{2\}$
 - d. $\{1\}$
2. Anggota himpunan B' adalah
 - a. $\{1, 3, 5, 7\}$
 - b. $\{1, 3, 4, 5, 6, 7\}$
 - c. $\{2, 3\}$
 - d. $\{4, 6\}$
3. Anggota himpunan $A' \cup B'$ adalah
 - a. $\{7, 6\}$
 - b. $\{3, 5, 7\}$
 - c. $\{1, 3, 4, 5, 6, 7\}$
 - d. $\{1\}$

SOAL UNTUK NO 4 – 7

Dik : $P = \{m, e, r, p, a, t, i\}$

$Q = \{m, e, r, a, k\}$

4. Anggota himpunan $P - Q$ adalah
 - a. $\{k\}$
 - b. $\{m, e, r, a\}$
 - c. $\{a, e, i, k, m\}$
 - d. $\{p, t, i\}$

DAFTAR RIWAYAT HIDUP



Sumarni, lahir di Bulukumba pada tanggal 29 juli 1989, merupakan anak ketiga dari tiga bersaudara dari pasangan suami istri Muh. Saleh Cinna. T dan Alm. St. Basse Radja. Mulai mengecap pendidikan dasar di SDN 137 Caramming Kecamatan Bontotiro Kabupaten Bulukumba pada tahun 1996 dan tamat pada tahun 2001,

kemudian melanjutkan pendidikan di SMP Negeri 3 Bontotiro Kabupaten Bulukumba selama 3 tahun dan mendapat ijazah tamat pada tahun 2004, pada tahun yang sama melanjutkan pendidikan ke jenjang selanjutnya di SMA Negeri 2 Bulukumba dan mendapatkan ijazah tamat tahun 2007, kemudian melanjutkan pendidikan ke perguruan tinggi Universitas Islam Negeri (UIN) Alauddin Makassar pada Fakultas Tarbiyah dan Keguruan jurusan Pendidikan Matematika.

UNIVERSITAS ISLAM NEGERI
ALAUDDIN
M A K A S S A R