

**PENGARUH DANA PIHAK KETIGA (DPK), NON PERFORMING LOAN
(NPL) DAN LOAN TO DEPOSITO RATIO (LDR) TERHADAP
PENYALURAN KREDIT PERIODE 2013-2016
(Pada PT. Bank Perkreditan Rakyat di Kabupaten Bima)**



SKRIPSI

Diajukan Untuk Memenuhi Salah Satu Syarat Meraih Gelar
Sarjana Manajemen pada Jurusan Manajemen
Fakultas Ekonomi dan Bisnis Islam
UIN Alauddin Makassar

Oleh
SUCI MULYATI
NIM. 10600113101

UNIVERSITAS ISLAM NEGERI
ALAUDDIN
M A K A S S A R

**FAKULTAS EKONOMI DAN BISNIS ISLAM
UNIVERSITAS ISLAM NEGERI ALAUDDIN MAKASSAR**

2017

PENGESAHAN SKRIPSI

Skripsi yang berjudul, “Pengaruh Dana Pihak Ketiga (DPK), Non Performing Loan (NPL) dan Loan to Deposito Ratio (LDR) Terhadap Penyaluran Kredit Periode 2013-2016 (Pada PT. Bank Perkreditan Rakyat di Kab. Bima) “. yang disusun oleh Suci Mulyati, NIM : 10600113101, Mahasiswa Jurusan Manajemen Ekonomi Fakultas Ekonomi dan Bisnis Islam UIN Alauddin Makassar, telah diuji dan dipertahankan dalam sidang *munaqasyah* yang diselenggarakan pada tanggal 28 Agustus 2017, bertepatan dengan 6 Dzulhijjah 1438 H, dinyatakan telah dapat diterima sebagai salah satu syarat untuk memperoleh gelar Sarjana Manajemen Pada Fakultas Ekonomi dan Bisnis Islam.

Makassar, 28 Agustus 2017

6 Dzulhijjah 1438 H

DEWAN PENGUJI :

Ketua	: Prof. Dr. H. Ambo Asse, M.Ag	(.....)
Sekretaris	: Prof. Dr. H. Muslimin Kara, M.Ag.	(.....)
Penguji I	: Memen Suwandi, SE., M.Si	(.....)
Penguji II	: Mustofa Umar, S.Ag.,M.Ag.	(.....)
Pembimbing I	: Dr. Syaharuddin, M.Si.	(.....)
Pembimbing II	: Andi Mulia, SE, M.Si	(.....)

Diketahui oleh,

Dekan Fakultas Ekonomi dan Bisnis Islam
UIN Alauddin Makassar

Prof. Dr. H. Ambo Asse, M.Ag

Nip. 19581022 198703 1 002

UNIVERSITAS ISLAM NEGERI
ALAUDDIN
MAKASSAR

PERNYATAAN KEASLIAN SKRIPSI

Mahasiswa yang bertanda tangan di bawah ini :

Nama : Suci Mulyati
NIM : 10600113101
Tempat/Tgl Lahir : Bima, 03 Oktober 1995
Jurusan/Prodi : Manajemen Ekonomi
Fakultas : Ekonomi dan Bisnis Islam
Alamat : Samata
Judul : Pengaruh Dana Pihak Ketiga (DPK), Non Performing Loan (NPL) dan Loan to Deposito Ratio (LDR) terhadap Penyaluran Kredit Periode 2013-2016 (Pada PT. BPR di Kabupaten Bima)

Menyatakan dengan sesungguhnya dan penuh kesadaran bahwa skripsi ini benar adalah hasil karya sendiri. Jika di kemudian hari terbukti bahwa ia merupakan duplikat, tiruan, plagiat, atau dibuat oleh orang lain, sebagian atau seluruhnya, maka skripsi dan gelar yang diperoleh karenanya batal demi hukum.

Makassar, September 2017

Penyusun

Suci Mulyati
NIM : 10600113101

KATA PENGANTAR

بِسْمِ اللَّهِ الرَّحْمَنِ الرَّحِيمِ

Assalamualaikum warahmatullahi wabarakatuh

Allahumma Shalli Ala Muhammad Wa Ala Ali Muhammad Puja dan puji senantiasa teriring dalam setiap hela nafas atas Kehadirat dan lindungan-Nya, Allah Swt. Shalawat dan salam tercurah atas nama Muhammad Saw, suri tauladan manusia sepanjang masa beserta keluarganya yang suci dan Para sahabat setia. Alhamdulillah, berkat Rahmat dan Kasih-Nya sehingga penulis dapat menyelesaikan skripsi ini sebagai salah satu syarat untuk mendapatkan jenjang Strata satu (1) Jurusan Manajemen Ekonomi pada Universitas Islam Negeri Alauddin Makassar. Dalam penyusunan proposal dengan judul **“Pengaruh Dana Pihak Ketiga (DPK), Non Performing Loan (NPL) dan Loan to Deposito Ratio (LDR) Terhadap Penyaluran Kredit Pada PT. Bank Perkreditan Rakyat Kab. Bima Periode 2013-2016.**

Penulis menyadari bahwa penyusunan skripsi ini tidak akan terselesaikan tanpa adanya bantuan dari berbagai pihak, juga atas segala bantuan baik moril maupun materil. Sehingga penulis haturkan terima kasih dan penghargaan yang setinggi-tingginya kepada kedua orang tua penulis Bapak Hasan Muhammad dan Ibu Nur Aye, kedua kakak penulis kakak Sri Rahma Yanti S.Sos, kakak Haryadin S.E dan adik Rahmat Sholihin yang telah memberikan yang terbaik berupa dukungan

moril maupun spiritual, pengertian serta doa selama penulis menempuh pendidikan. Selanjutnya ucapan terima kasih yang sebesar-besarnya dan penghargaan penulis kepada :

1. Bapak Prof. Dr. Musafir Pababbari, M. Ag., selaku rektor Universitas Islam Negeri Alauddin Makassar, atas segala kesempatan yang diberikan kepada penulis untuk dapat menimba ilmu pengetahuan yang tidak terhingga pada almamater UIN Alauddin Makassar.
2. Bapak Prof. Dr. H. Ambo Asse, M. Ag., selaku dekan dan beserta wakil-wakil dekan Fakultas Ekonomi dan Bisnis Islam UIN Alauddin Makassar.
3. Ibu Rika Dwi Ayu Parmitasari, S.E., MBA., M.Comm, selaku ketua jurusan Manajemen dan Bapak Ahmad Efendi S.E.,MM, selaku Sekretaris Jurusan Manajemen.
4. Bapak Dr.Syahrudin,M.Si., dan Ibu Andi Mulia S.E.,MM, selaku pembimbing satu dan pembimbing dua atas segala arahan, bimbingan, dan saran yang sangat berguna dalam proses penyelesaian skripsi ini.
5. Bapak Memen Suwandi, SE., M.Si. dan Bapak Mustofa Umar, S.Ag., M.Ag. selaku penguji satu dan penguji dua atas segala arahan dan saran serta masukan yang sangat bermanfaat.
6. Seluruh dosen dan staf UIN Alauddin Makassar yang telah berkenan memberi kesempatan, membina, membimbing serta memberikan kemudahan kepada

penulis dalam menimba ilmu pengetahuan sejak awal kuliah sampai dengan penyelesaian skripsi.

7. Kepada sahabat-sahabat di Fakultas Ekonomi dan Bisnis Islam UIN Alauddin Makassar '13 Jurusan Manajemen A, B, C dan D terkhusus ME C atas kerjasama serta senantiasa memberi semangat dan sumbangsih pikiran serta motivasi kepada penulis selama membina ilmu.
8. Reskianti Hamid yang telah banyak membantu baik secara moril maupun materil. Yang membantu menyemangati selama penulisan skripsi ini
9. Saudara Tri Rangga Rizqi selaku motivator dan penyemangat selama proses penulisan skripsi terimakasih banyak.
10. Reskianti, Rahmiati, Nurul Fajeriah Istiqomah S. M, dan Fitriani yang telah banyak membantu selama penulisan skripsi ini. TERIMA KASIH ☺ ☺ ☺
11. Ucapan terimakasih kepada bapak Rustam dan Bunda Muliati selaku bapak dan ibu kos ku tercinta.
12. Terimakasih pula kepada Kakak Fifi Astriani S.Pt (Bunda cu), kakak Sri Mulyana (Mia song), Rahmawati (Dg.Kebo), Ayu Fatimah (Tim)
13. Juga kepada temen-teman KKN Angk 54 desa Bontomate'ne Turatea Kabupaten Jeneponto yang menemani suka dan duka selama dua bulan di kampung orang.
14. Teman ku tercinta dan tersayang Rusyadah S.Pd dan Suparman S.pd (suuuuu).
15. Teman seperjuangan ku Nurmu'minah Rida yang selalu menemani dalam pengurusan.

16. Teman-teman anak kos pondok UL yang selalu menyemangati.

17. Serta semua pihak yang telah membantu penulisan skripsi ini yang tidak dapat penulis sebutkan satu persatu, terima kasih banyak.

Akhir kata dengan segala kerendahan hati penulis mengucapkan terima kasih dan semoga bantuan dari semua pihak mendapat rahmat dan karunia dari Allah SWT. Semoga skripsi ini dapat memberikan manfaat bagi semua pihak. Aamiin!!

Makassar, September 2017

Penulis



DAFTAR ISI

JUDUL	
PERNYATAAN KEASLIAN SKRIPSI	i
PENGESAHAN SKRIPSI	ii
KATA PENGANTAR	iii
DAFTAR ISI	vii
DAFTAR TABEL	ix
DAFTAR GAMBAR	x
ABSTRAK	xi
BAB I PENDAHULUAN	
A. Latar Belakang	1
B. Rumusan Masalah	8
C. Hipotesis	9
D. Definisi Operasional dan Ruang Lingkup Penelitian.....	12
E. Penelitian Terdahulu	14
F. Tujuan dan Kegunaan Penelitian	20
BAB II TINJAUAN PUTAKA	
A. Tinjauan Teoritis	22
B. Pengertian Bank Perkreditan Rakyat dan Kredit	25
C. Penyaluran Kredit.....	33
D. Hubungan Antar Variabel	36
E. Kerangka Pikir Penelitian.	38
BAB III METODOLOGI PENELITIAN	
A. Jenis dan Pendekatan Penelitian.....	40
B. Lokasi dan Waktu	41
C. Populasi dan Sampel	41
D. Jenis dan Sumber data.....	42
E. Teknik Pengumpulan data.....	43
F. Teknik Analisis dan Pengolahan data	43

BAB IV HASIL DAN PEMBAHASAN


A. Gambaran Umum Objek Penelitian	48
B. Hasil Uji Asumsi Klasik	52
C. Hasil Uji Analisis Regresi Berganda.....	58
D. Hasil Uji Hipotesis	60
E. Hasil dan Pembahasan Penelitian	66

BAB V PENUTUP

A. Kesimpulan	69
B. Saran.....	70

DAFTAR PUSTAKA


LAMPIRAN



UNIVERSITAS ISLAM NEGERI
ALAUDDIN
M A K A S S A R

DAFTAR GAMBAR

Nomor	Halaman
Gambar 2.1 Kerangka Pikir.....	38
Gambar 4.1 Grafik Histogram.....	53
Gambar 4.2 Scatterplot.....	56



DAFTAR TABEL

Nomor	Halaman
Tabel 1.1 Jumlah Kredit yang disalurkan oleh BPR di Kab. Bima.....	6
Tabel 1.2 Operasionalisasi variabel penelitian.....	12
Tabel 1.3 Ringkasan penelitian terdahulu.....	15
Tabel 4.1 Kepemilikan saham BPR Pesisir Akbar.....	51
Tabel 4.2 Hasil Uji Multiolineritas.....	54
Tabel 4.3 Kriteria Nilai Uji Durbin Watson.....	57
Tabel 4.4 Hasil Uji Autokorelasi.....	57
Tabel 4.5 Hasil Uji Regresi Linear Berganda.....	58
Tabel 4.6 Hasil Uji f (Simultan).....	60
Tabel 4.7 Hasil Uji t (Parsial).....	62
Tabel 4.8 Hasil Uji R^2 Koefisien Determinasi.....	66

ABSTRAK

Nama : Suci Mulyati

Nim : 10600113101

Judul : Pengaruh Dana Pihak Ketiga (DPK), Non Performing Loan (NPL) dan Loan to Deposito Ratio (LDR) Terhadap Penyaluran Kredit Periode 2013-2016 (Pada PT. Bank Perkreditan Rakyat Kab. Bima)

Penelitian ini dilakukan untuk menguji pengaruh tingkat Dana Pihak Ketiga (DPK), Non Performing Loan (NPL) dan Loan to Deposit Ratio (LDR) Terhadap Penyaluran Kredit. Data yang digunakan dalam penelitian ini diperoleh dari Laporan Keuangan Publikasi triwulanan BPR Kabupaten Bima periode 2013 hingga 2016 yang diterbitkan oleh Bank Indonesia. Setelah melewati tahap purposive sampling, maka sampel yang layak digunakan sebanyak 3 sampel.

Teknik analisis yang digunakan adalah regresi berganda dengan persamaan kuadrat terkecil dan uji hipotesis menggunakan t-statistik untuk menguji koefisien regresi parsial serta f-statistik untuk menguji keberartian pengaruh secara bersama-sama dengan *level of significance* 5%. Selain itu juga dilakukan uji asumsi klasik yang meliputi uji normalitas, uji multikolinieritas, uji heteroskedastisitas dan uji autokorelasi. Hal ini menunjukkan data yang tersedia telah memenuhi syarat menggunakan menggunakan model persamaan regresi linier berganda.

Hasil penelitian menunjukkan bahwa variabel DPK dan LDR berpengaruh positif dan signifikan terhadap Penyaluran Kredit, sementara NPL berpengaruh negatif dan tidak signifikan terhadap Penyaluran Kredit. hasil penelitian uji F menunjukkan DPK, NPL dan LDR secara serempak berpengaruh signifikan terhadap Penyaluran Kredit. Dari penelitian ini diperoleh nilai Adjusted R square sebesar 0,888. Hal ini menunjukkan bahwa 88,8% variabel dependen Penyaluran Kredit dapat dijelaskan oleh variabel independenya (DPK, NPL dan LDR), sisanya 11,2% dijelaskan oleh faktor lain di luar model.

Kata Kunci : DPK, NPL, LDR dan Penyaluran Kredit

BAB I

PENDAHULUAN

A. Latar Belakang

Bank adalah lembaga keuangan (*financial institution*) yang berfungsi sebagai perantara keuangan (*financial intermediary*) antara pihak yang kelebihan dana (*surplus unit*) dan pihak yang kekurangan dana (*deficit unit*). Melalui bank kelebihan dana tersebut dapat disalurkan kepada pihak-pihak yang memerlukan dan memberikan manfaat bagi kedua belah pihak. Bank menerima simpanan uang dari masyarakat (Dana pihak ketiga) dan kemudian menyalurkannya kembali dalam bentuk kredit (Pratama, 2010).

Peranan perbankan sangat penting bagi perkembangan dan kemajuan suatu negara. Dalam menjalankan kegiatan usaha, bank tidak hanya mencari keuntungan saja namun diarahkan pada peningkatan taraf hidup masyarakat. Hal tersebut merupakan komitmen bagi setiap bank yang menjalankan usahanya di Indonesia. Pasal 1 Undang-Undang Perbankan No. 10 Tahun 1998 menyebutkan bahwa bank merupakan badan usaha yang menghimpun dana dari masyarakat dalam bentuk simpanan dan menyalurkannya kepada masyarakat dalam bentuk kredit atau bentuk-bentuk lainnya dalam rangka meningkatkan taraf hidup rakyat banyak. Definisi tersebut memungkinkan bahwa fungsi perbankan adalah sebagai perantara antara pihak-pihak yang berkelebihan dana dengan pihak-pihak yang memerlukan dana.

Dana yang berhasil dihimpun dari masyarakat kemudian disalurkan kembali kepada masyarakat dalam bentuk kredit.

Bank perkreditan rakyat berbentuk hukum perseroan terbatas, Perusahaan Daerah atau Koperasi. Bank perkreditan rakyat merupakan bank yang memiliki kegiatan usaha terbatas dengan transaksi yang sederhana, meliputi penghimpunan dana dalam bentuk tabungan, deposito berjangka dan penyaluran kredit. Keuntungan yang didapatkan bank melalui kegiatan penghimpunan dan penyaluran dana berupa bunga (*spread based*). Keterbatasan ini diberikan kepada bank perkreditan rakyat terkait dengan tujuan pelayanan utama bank perkreditan rakyat kepada usaha mikro kecil dan menengah serta masyarakat sekitar (Puspawati dkk, 2016).

Bank perkreditan rakyat menurut Undang-Undang Nomor 10 Tahun 1998, bank perkreditan rakyat (BPR) adalah bank yang melaksanakan kegiatan usaha secara konvensional atau berdasarkan prinsip syariah. Dalam kegiatannya BPR tidak memberikan jasa dalam lalulintas pembayaran. Artinya jasa-jasa perbankan yang ditawarkan BPR jauh lebih sempit jika dibandingkan dengan kegiatan atau jasa bank umum.

Bank perkreditan rakyat melaksanakan kegiatan sektor keuangan berupa menghimpun dana dalam skala mikro dengan suatu prosedur yang sederhana kepada masyarakat miskin atau berpenghasilan rendah. BPR memberikan layanan keuangan pada nasabah yang mempunyai skala usaha menengah kebawah dan cenderung belum pernah berhubungan dengan dunia perbankan sebelumnya. BPR juga merupakan wadah bagi pemberdayaan potensi rakyat yang berbasis pada kemampuan rakyat

dengan pendekatan kebersamaan sebagai bagian integral dalam memperkuat perekonomian nasional.

Bank perkreditan rakyat sebagai bagian dari lembaga keuangan mikro, dalam praktiknya lebih mengena di kalangan pelaku usaha kecil karena sifatnya yang lebih fleksibel, misalnya dalam hal persyaratan dan jumlah pinjaman yang tidak seketat persyaratan perbankan umum, maupun keluwesan pada pencairan kreditnya. Hal itu merupakan salah satu indikator bahwa keberadaan BPR sesuai dengan kebutuhan pelaku usaha kecil, yang umumnya membutuhkan pembiayaan sesuai dengan skala dan sifat usaha kecil.

Bank Perkreditan Rakyat merupakan bank khusus yang melayani masyarakat menengah ke bawah terutama usaha mikro, kecil dan menengah (UMKM) dalam memenuhi kebutuhan modal dengan prosedur pemberian kredit yang murah dan mekanisme kredit yang sederhana. Pada umumnya lokasi BPR dekat dengan masyarakat yang memerlukan. Pasar BPR adalah sektor mikro ekonomi, yang menggandeng UMKM sebagai mitra strategis dalam usaha peningkatan ekonomi daerah.

Masalah yang paling sering kali dikeluhkan oleh pengusaha kecil adalah masalah kesulitan permodalan, padahal usaha kecil menengah mampu bertahan saat terjadinya krisis ekonomi yang melanda Indonesia di tahun 1998 serta 2008. Peran BPR sebagai lembaga keuangan mikro dalam memberikan kredit sangat dibutuhkan oleh masyarakat untuk menambah modal mereka dalam mengembangkan usahanya.

Diharapkan dengan peminjaman kredit tersebut masyarakat dapat memperluas usaha mereka.

Salah satu kunci sukses BPR dalam memberikan pelayanan adalah lokasi BPR yang dekat dengan masyarakat, prosedur yang sederhana, mengutamakan pendekatan personal, serta fleksibel dalam hal pola dan model pinjaman. Kredit perbankan masih menjadi sumber permodalan satu-satunya di Indonesia, pertumbuhan penyaluran kredit oleh bank masih berjalan lambat. Jumlah kredit yang dikucurkan perbankan mengalami pertumbuhan yang fluktuatif dimana pergerakan naik turunnya kredit dipengaruhi oleh berbagai faktor. Oleh karena itu BPR harus lebih berhati-hati dalam penyaluran kredit karena BPR memiliki risiko yang tinggi.

Penyaluran kredit pada BPR terdapat tiga jenis penggunaannya antara lain kredit modal kerja, kredit konsumsi, dan kredit investasi. Kredit modal kerja bertujuan memenuhi kebutuhan modal kerja perusahaan baik sektor usaha besar maupun usaha kecil, pertanian, perikanan, peternakan, perindustrian, perdagangan, rumah makan, jasa-jasa dan lain-lain. Semakin banyak kebutuhan masyarakat akan kredit modal kerja berarti lebih banyak sektor riil yang dapat diserap bank. Pertumbuhan kredit konsumsi hampir mengalami pertumbuhan yang cepat sehingga mampu melebihi jumlah penyaluran kredit modal kerja. Tingginya kredit konsumsi dikarenakan mudahnya proses persetujuan kredit bagi nasabah mengingat persyaratan untuk memperoleh kredit konsumsi lebih sederhana daripada kredit modal kerja dan kredit investasi. Kredit konsumsi dianggap tepat bagi calon debitur terutama yang masih memiliki banyak kendala dalam memenuhi kebutuhan hidup dengan jumlah

yang tidak terlalu besar. Mudah-mudahan proses realisasi produk konsumsi merupakan produk unggulan BPR terutama kepada masyarakat yang berpenghasilan tetap, cukup dengan daftar gaji dan pembayaran melalui pemotongan gaji secara langsung untuk menjaga keamanan bisnis keuangan bank (Purba dkk, 2016)

Bank perkreditan rakyat dalam menyalurkan kreditnya kepada nasabahnya atau masyarakat dipengaruhi oleh beberapa faktor. Salah satu faktornya adalah dana pihak ketiga (DPK) yang dihimpun dari masyarakat. DPK menjadi faktor yang sangat berpengaruh terhadap penyaluran kredit BPR karena DPK menjadi ukuran besar kecilnya kredit yang akan disalurkan. Kegiatan penghimpunan dana yang berupa tabungan dan deposito merupakan beberapa kegiatan operasional perbankan yang wajib dilakukan. Penghimpunan dana oleh pihak bank merupakan kegiatan operasional dalam memperoleh dana dari masyarakat yang nantinya digunakan sebagai penyediaan dana untuk keperluan penyaluran kredit.

Kehadiran fasilitas kredit yang disediakan oleh bank akan mempermudah masyarakat dalam melakukan pembelian. Gaya hidup masyarakat yang semakin konsumtif memacu pertumbuhan kegiatan perkreditan, kredit konsumsi yang diberikan berupa kredit pegawai dan kredit pensiun. Hal ini dimaksud untuk memenuhi kebutuhan atau kelangsungan hidup masyarakat, mengandalkan gaji saja tidak cukup untuk memenuhi kebutuhan hidup dimasa perekonomian sekarang. Kredit konsumsi meliputi kredit pemilikan kendaraan bermotor, elektronik, kredit pemilikan rumah dan kebutuhan rumah tangga lainnya. Kredit investasi masih

tergolong rendah penyaluran kreditnya karena minat masyarakat akan investasi masih terbatas.

Pesatnya perkembangan BPR tidak bisa terlepas dari kesuksesannya dalam memberikan pelayanan kepada masyarakat baik dari segi lokasi yang dapat mudah dijangkau oleh masyarakat, prosedur yang lebih sederhana, serta lebih mengutamakan pendekatan personal dan fleksibilitas pola dalam model pinjaman.

Pentingnya sumber dana dari masyarakat luas, disebabkan sumber dana dari masyarakat luas merupakan sumber dana yang paling utama bagi bank. Sumber dana yang juga disebut dana dari pihak ketiga ini disamping mudah untuk mencarinya juga tersedia banyak di masyarakat. Kemudian persyaratan untuk mencarinya juga tidak sulit (Kasmir, 2008 : 64).

Tabel 1.1

**Jumlah kredit yang disalurkan oleh BPR di kabupaten Bima
(dalam ribuan Rupiah)**

Tahun	Jumlah kredit yang disalurkan
2013	65.227.012
2014	342.245.813
2015	399.766.489
2016	449.001.425

Sumber: Bank Indonesia (2016)

Jumlah kredit BPR memperlihatkan adanya peningkatan dalam penyalurannya secara berturut turut dari tahun 2013 sampai 2016 (Tabel 1.1). Hal ini menunjukkan bahwa BPR dapat berfungsi dengan baik dalam melakukan fungsi intermediasinya. Perbankan diharapkan dapat menyalurkan simpanan dalam bentuk kredit guna menunjang perekonomian nasional sehingga fungsi intermediasi dapat berjalan lancar.

Pemberian kredit yang dilakukan oleh bank kepada masyarakat dapat mengandung risiko berupa tidak lancarnya pembayaran yang mampu mempengaruhi kinerja bank yang biasa disebut dengan kredit macet atau *non performing loan*. Untuk besarnya *non performing loan* (NPL) sudah ditentukan oleh Bank Indonesia yaitu sebesar 5%. Nilai NPL yang tinggi akan menyebabkan dana yang disalurkan melalui kredit juga akan semakin berkurang karena bank harus membentuk cadangan penghapusan yang lebih besar.

Non Performing Loan (NPL) merupakan rasio yang dipergunakan untuk mengukur kemampuan bank dalam meng-cover risiko kegagalan pengembalian kredit oleh debitur. NPL mencerminkan risiko kredit, semakin tinggi tingkat NPL maka semakin besar pula risiko kredit yang ditanggung oleh pihak bank. Akibat tingginya NPL perbankan harus menyediakan cadangan yang lebih besar, sehingga pada akhirnya modal bank ikut terkikis. Padahal besaran modal sangat mempengaruhi besarnya ekspansi kredit. Besarnya NPL menjadi salah satu penyebab sulitnya perbankan dalam menyalurkan kredit.

Loan to deposito ratio sendiri merupakan indikator dalam pengukuran fungsi intermediasi perbankan di Indonesia. Sesuai dengan SE BI No. 6/23/DPNP tanggal 31 Mei 2004, rasio LDR dihitung dari pembagian kredit yang diberikan kepada pihak ketiga (tidak termasuk antar bank) dengan dana pihak ketiga (DPK) yang mencakup giro, tabungan, dan deposito (tidak termasuk antar bank). Semakin tinggi LDR menunjukkan semakin besar pula DPK yang dipergunakan untuk penyaluran kredit, yang berarti bank telah mampu menjalankan fungsi intermediasinya dengan baik. Di sisi lain LDR yang terlampaui tinggi dapat menimbulkan risiko likuiditas bagi bank.

Berdasarkan uraian di atas maka penulis akan melakukan penelitian dengan memberi judul **“Pengaruh Dana Pihak Ketiga (DPK), *Non Performing Loan* (NPL) dan *Loan to Deposito Ratio* (LDR) Terhadap Penyaluran Kredit Periode 2013-2016 Pada Bank Perkreditan Rakyat (BPR) Kabupaten Bima”**.

B. Rumusan Masalah

Dari uraian latar belakang yang telah dikemukakan sebelumnya, maka dirumuskan suatu pokok permasalahan sebagai berikut :

1. Apakah DPK, NPL dan LDR berpengaruh secara bersama-sama terhadap penyaluran kredit periode 2013-2016 pada BPR kabupaten Bima ?
2. Apakah Dana Pihak Ketiga (DPK) berpengaruh terhadap penyaluran kredit periode 2013-2016 pada BPR kabupaten Bima ?
3. Apakah *Non Performing Loan* (NPL) berpengaruh terhadap penyaluran kredit periode 2013-2016 pada BPR kabupaten Bima ?

4. Apakah *Loan to Deposito Ratio* (LDR) berpengaruh terhadap penyaluran kredit periode 2013-2016 pada BPR kabupaten Bima ?

C. Hipotesis

Hipotesis adalah dugaan sementara yang mungkin benar atau mungkin salah. Hipotesis pada dasarnya merupakan suatu pernyataan atau jawaban sementara dari suatu penelitian dan kebenarannya masih harus dibuktikan terlebih dahulu melalui hasil penelitian. Adapun hipotesis yang diajukan pada penelitian ini adalah:

1. Pengaruh Dana Pihak Ketiga (DPK), *Non Performing Loan* (NPL) dan *Loan to Deposito Ratio* (LDR) terhadap Penyaluran Kredit

Aktivitas penyaluran kredit yang dilakukan oleh BPR mengalami peningkatan dari tahun ke tahun, sehingga perlu diketahui faktor-faktor apasajakah yang mempengaruhi hal tersebut, dalam penelitian ini menggunakan tiga variabel bebas untuk menguji tingkat penyaluran kredit yang disalurkan oleh BPR yaitu dana pihak ketiga, *non performing loan* dan *loan to-deposito-ratio*. Berdasarkan penjelasan tersebut dapat dirumuskan hipotesis sebagai berikut:

H1: Diduga Dana Pihak Ketiga (DPK), *Non Performing Loan* (NPL) dan *Loan to Deposito Ratio* (LDR) berpengaruh secara bersama-sama terhadap Penyaluran Kredit

2. Pengaruh Dana Pihak Ketiga (DPK) terhadap Penyaluran Kredit

Bank memiliki peranan yang penting dalam perekonomian suatu bangsa karena dalam definisi bank menurut UU perbankan no. 10 tahun 1998 adalah badan usaha yang menghimpun dana dari masyarakat dalam bentuk simpanan dan menyalurkan kepada masyarakat dalam bentuk kredit atau bentuk-bentuk lainnya dalam rangka meningkatkan taraf hidup orang banyak. Dana-dana yang dihimpun dari masyarakat merupakan sumber dana terbesar yang paling diandalkan oleh bank (bisa mencapai 80%-90% dari seluruh dana yang dikelola oleh bank) (Dendawijaya,2005 : 49).

Dana-dana yang telah diterima tersebut merupakan dana pihak ketiga. Oleh sebab itu semakin besar Dana Pihak Ketiga yang diterima semakin meningkatkan pula peranan bank dalam menyalurkan dana tersebut kepada pihak yang kekurangan dana dengan bentuk pemberian kredit. Berdasarkan penjelasan tersebut dapat dirumuskan hipotesis sebagai berikut:

H2: Diduga Dana Pihak Ketiga (DPK) berpengaruh positif dan signifikan terhadap Penyaluran Kredit.

3. Pengaruh *Non Performing Loan* (NPL) terhadap Penyaluran Kredit

Non Performing Loan atau kredit bermasalah adalah banyaknya peminjaman kredit yang mengalami kendala dalam melunasi kewajibannya. Hal ini dapat terjadi kesengajaan yang dilakukan oleh debitur ataupun masalah lain yang berada diluar kendali debitur. Jika NPL menunjukkan kenaikan yang tinggi, maka tingkat

kesehatan bank akan semakin menurun dengan nilai asset yang dimiliki. Bank harus menjaga kreditnya agar tidak masuk dalam golongan kredit bermasalah. Risiko yang dihadapi bank merupakan risiko tidak terbayarnya kredit yang disebut *default risk* atau risiko kredit. Meskipun risiko kredit tidak dapat dihindarkan, maka harus diusahakan dalam tingkat yang wajar berkisar 3%-5% dari total kreditnya. Oleh sebab itu, jika NPL menunjukkan nilai yang tinggi maka kinerja operasional pada bank tersebut akan menjadi terganggu, sehingga bank harus mengurangi pemberian kreditnya. Berdasarkan penjelasan tersebut dapat dirumuskan hipotesis sebagai berikut:

H3: Diduga *Non Performing Loan* (NPL) berpengaruh positif dan signifikan terhadap Penyaluran Kredit

4. Pengaruh *Loan to Deposito Ratio* (LDR) terhadap Penyaluran Kredit

Loan to Deposito Ratio (LDR) merupakan ratio untuk mengukur komposisi jumlah kredit yang diberikan terhadap jumlah dana masyarakat dan modal sendiri yang digunakan. Semakin rendah rasio LDR maka semakin rendah pula tingkat penyaluran kredit. Tingkat rasio LDR yang ditetapkan oleh Bank Indonesia sekitar 85–110%, rasio yang berada di bawah atau di atas yang telah ditentukan Bank Indonesia mengindikasikan bahwa bank tersebut tidak sehat. Berdasarkan penjelasan tersebut dapat dirumuskan hipotesis sebagai berikut:

H4: Diduga *Loan to Deposito Ratio* (LDR) berpengaruh positif dan signifikan terhadap Penyaluran Kredit

D. Definisi Operasional dan Ruang Lingkup Penelitian

1. Definisi Operasional

Definisi operasional adalah sesuatu yang melekat arti pada suatu variabel dengan cara menetapkan kegiatan atau tindakan yang perlu untuk mengukur variabel itu.

Variabel penelitian adalah objek penelitian atau sesuatu yang menjadi titik perhatian. Variabel dibedakan menjadi dua yaitu variabel independen (X) dan variabel dependen (Y). Variabel independen adalah variabel yang mempengaruhi variabel lain. Variabel independen dalam penelitian ini adalah Dana Pihak Ketiga (X_1), *Non Performing Loan* (X_2) dan *Loan to Deposito Ratio* (X_3). Variabel adalah variabel yang disebabkan oleh adanya variabel independen. Variabel dependen dalam penelitian ini adalah penyaluran kredit (Y).

Table 1.2

Operasionalisasi Variabel Penelitian

Variabel	Konsep	Indikator	Skala
Dana Pihak Ketiga (X_1)	Dana Pihak Ketiga adalah Jumlah simpanan masyarakat pada BPR meliputi tabungan dan deposito berjangka.	(Dalam rupiah)	Nominal

<p>Non Performing Loan (X₂)</p>	<p><i>Non Performing Loan (NPL)</i> atau sering disebut kredit bermasalah dapat diartikan sebagai pinjaman yang mengalami kesulitan pelunasan akibat adanya faktor kesengajaan dan atau karena faktor eksternal di luar kemampuan kendali debitur.</p>	$NPL = \frac{\text{Kredit Bermasalah}}{\text{Total kredit}} \times 100 \%$	<p>Rasio</p>
<p>Loan to Deposito Ratio (X₃)</p>	<p>Rasio untuk mengukur komposisi jumlah kredit yang diberikan dibandingkan dengan jumlah dana masyarakat dan modal sendiri yang digunakan</p>	$LDR = \frac{\text{Kredit}}{\text{Dana Pihak Ketiga}} \times 100\%$	<p>Rasio</p>
<p>Penyaluran Kredit (Y)</p>	<p>Penyaluran kredit adalah jumlah kredit yang disalurkan oleh bank</p>	<p>(Dalam rupiah)</p>	<p>Nominal</p>

2. Ruang lingkup

Penelitian ini hanya tertuju pada pengaruh dana pihak ketiga, *non performing loan* dan *loan to deposit ratio* terhadap penyaluran kredit periode 2013-2016 pada BPR di Kabupaten Bima. Oleh karena itu, penulis hanya akan menguraikan masalah pokok yang menjadi bahan penelitian seperti pengaruh DPK terhadap penyaluran kredit, pengaruh NPL terhadap penyaluran kredit, pengaruh LDR terhadap penyaluran kredit dan pengaruh DPK, NPL dan LDR secara bersama-sama terhadap penyaluran kredit. Penulis melakukan pembatasan, agar uraian atau penelitian dapat lebih fokus.

E. Penelitian Terdahulu

Judul yang diangkat tidak lepas dari penelitian terdahulu sebagai landasan dalam menyusun sebuah kerangka pikir ataupun arah dari penelitian ini. Adapun beberapa penelitian yang mengkaji tentang pengaruh DPK, NPL dan LDR dalam hubungannya dengan penyaluran kredit. Penelitian terdahulu dapat dilihat pada tabel 1.3 berikut

Table 1.3
Ringkasan Penelitian Terdahulu

No	Nama Peneliti (Tahun)	Judul	Teknik Analisis Data	Hasil Penelitian
1	Budiawan (2008)	Faktor-Faktor Yang Mempengaruhi Penyaluran Kredit Pada BPR.	Regresi Linier Berganda	Hasil yang diperoleh dari penelitian adalah tingkat suku bunga berpengaruh negatif dan signifikan yaitu tidak mempengaruhi penyaluran kredit, tingkat kecukupan modal berpengaruh positif dan signifikan, jumlah simpanan berpengaruh positif dan signifikan.
2	Hapsari (2008)	Analisis pengaruh LDR, NPL, ROA, dan ROE Terhadap	Regresi Linier Berganda	LDR berpengaruh positif dan signifikan, NPL berpengaruh negatif dan signifikan,

		Pemberian Kredit KPR (Studi kasus pada BPR di Jawa Tengah)		sedangkan ROA dan ROE berpengaruh negatif dan tidak signifikan.
3	Hasanuddin dan Prihatiningsih (2010)	Analisis Pengaruh DPK, Tingkat Bunga Kredit, NPL, Dan Tingkat Inflasi Terhadap Penyaluran Kredit BPR Di Jawa Tengah	Regresi Linier Berganda	terdapat pengaruh positif antara dana pihak ketiga terhadap penyaluran kredit, terdapat pengaruh yang negative tidak signifikan antara tingkat suku bunga kredit dengan penyaluran kredit, terdapat pengaruh yang positif tidak signifikan antara tingkat inflasi dengan penyaluran kredit dan terdapat pengaruh

				yang negatif dan signifikan antara variabel tingkat risiko kredit risiko kredit dengan penyaluran kredit .
4	Putra dan Rustariyuni (2015)	Pengaruh DPK, BI ate, Dan NPL Terhadap Penyaluran Kredit Modal Kerja Pada BPR di Provinsi Bali Tahun 2009-2014	Regresi Linier Berganda	DPK, BI rate dan NPL mempunyai pengaruh signifikan secara simultan terhadap penyaluran kredit modal kerja, sedangkan secara parsial diperoleh bahwa DPK, BI rate dan NPL mempunyai pengaruh signifikan dan positif terhadap penyaluran kredit modal kerja.
5	Niteriasihani, dkk (2016)	Pengaruh Dana Pihak Ketiga,	Regresi Linier Berganda	(1) ada pengaruh positif dan signifikan secara

		<p><i>Capital Adequacy Ratio</i></p> <p>Dan <i>Non Performing Loan</i></p> <p>Terhadap Penyaluran Kredit Pada Bank Perkreditan Rakyat (BPR) di Kabupaten Klungkung Tahun 2011 - 2013</p>	<p>simultan dana pihak ketiga, <i>capital adequacy ratio</i>, dan <i>non performing loan</i> terhadap penyaluran kredit sebesar . (2) ada pengaruh positif signifikan secara parsial dari dana pihak ketiga terhadap penyaluran kredit. (3) ada pengaruh positif dan signifikan secara parsial dari <i>capital adequacy ratio</i> terhadap penyaluran kredit. (4) ada pengaruh negative signifikan secara parsial dari <i>non performing loan</i> penyaluran.</p>
--	--	--	---

6	Novyanti, dkk (2016)	Faktor-Faktor Yang Mempengaruhi Tingkat Penyaluran Kredit Pada BPR Konvensional di Indonesia	Regresi Linier Berganda	Dana Pihak Ketiga dan LDR berpengaruh positif signifikan terhadap tingkat penyaluran kredit. Variabel NPL, suku bunga kredit, dan BOPO berpengaruh negatif signifikan terhadap tingkat penyaluran kredit, sedangkan variabel ROA tidak berpengaruh signifikan terhadap tingkat penyaluran kredit
---	-------------------------	---	----------------------------	---

Sumber: berbagai penelitian terdahulu

F. Tujuan dan Kegunaan Penelitian

1. Tujuan

Sesuai dengan permasalahan yang dirumuskan maka tujuan dari penelitian ini adalah sebagai berikut :

- a. Untuk mengetahui pengaruh bersama-sama (simultan) dana pihak ketiga (DPK), *non performing loan* (NPL) dan *loan to deposito ratio* (LDR) terhadap penyaluran kredit periode 2013-2016 pada BPR Kabupaten Bima
- b. Untuk mengetahui pengaruh dana pihak ketiga (DPK) terhadap penyaluran kredit periode 2013-2016 pada BPR kabupaten Bima.
- c. Untuk mengetahui pengaruh *non performing loan* (NPL) terhadap penyaluran kredit periode 2013-2016 pada BPR kabupaten Bima.
- d. Untuk mengetahui pengaruh *loan to deposito ratio* (LDR) terhadap penyaluran kredit periode 2013-2016 pada BPR kabupaten Bima

2. Kegunaan Penelitian

Kegunaan yang diharapkan dari hasil penelitian ini dapat dijabarkan sebagai berikut :

- a. Kegunaan Teoritis

Penelitian ini diharapkan dapat menambah pengetahuan, wawasan, serta informasi mengenai pengaruh DPK, NPL, dan LDR terhadap penyaluran kredit pada BPR kabupaten Bima.

b. Kegunaan Praktis

Penulis berharap agar penelitian ini dapat menjadi bahan masukan dan sumbangan pemikiran dalam mengambil kebijakan perbankan, khususnya dalam hal penyaluran kredit kepada masyarakat.



BAB II

TINJAUAN PUSTAKA

A. Tinjauan Islam Tentang Perbankan

Bank adalah lembaga keuangan yang berfungsi sebagai perantara keuangan (*financial intermediary*) antara pihak yang kelebihan dana (*surplus unit*) dan pihak yang kekurangan dana (*deficit unit*). Melalui bank kelebihan dana tersebut dapat disalurkan kepada pihak-pihak yang memerlukan dan memberikan manfaat bagi kedua belah pihak (Waluya Harry, 2000:2).

Dunia perbankan dalam Islam sangat dijunjung tinggi Karena banyak surah dalam Al-Quran yang menjelaskan tentang perbankan, diantaranya terdapat pada surah Al-Baqarah/2:282. Sebagaimana firman Allah Swt. dalam Q.S Al-Baqarah/2:282, tentang penulisan segala bentuk utang piutang, sebagai berikut:

يَأْتِيهَا الَّذِينَ ءَامَنُوا إِذَا تَدَايَنْتُمْ بِدَيْنٍ إِلَىٰ أَجَلٍ مُّسَمًّى فَاكْتُبُوهُ وَلْيَكْتُب بَيْنَكُمْ
كَاتِبٌ بِالْعَدْلِ وَلَا يَأْبَ كَاتِبٌ أَنْ يَكْتُبَ كَمَا عَلَّمَهُ اللَّهُ

Terjemahnya :

“Hai orang-orang yang beriman, apabila kamu bermu'amalah tidak secara tunai untuk waktu yang ditentukan, hendaklah kamu menuliskannya. Dan hendaklah seorang penulis di antara kamu menuliskannya dengan benar. Dan janganlah penulis enggan menuliskannya sebagaimana Allah mengajarkannya”

Dalam ayat ini Allah Swt. memerintah kepada orang yang beriman agar mereka melaksanakan ketentuan-ketentuan Allah Swt. setiap melakukan perjanjian perserikatan yang tidak tunai, yaitu melengkapi dengan alat-alat bukti sehingga dapat dijadikan dasar untuk menyelesaikan perselisihan yang mungkin timbul di kemudian hari. Kemudian Allah Swt. menjelaskan lagi perintah-Nya, agar orang-orang yang beriman jangan malas dan jangan jemu menuliskan perjanjian yang akan dilakukannya baik kecil maupun besar dan dijelaskan cara-cara dan waktunya.

Dijelaskan juga dalam Q.S Al-Baqarah / 2: 283

﴿ وَإِنْ كُنْتُمْ عَلَىٰ سَفَرٍ وَلَمْ تَجِدُوا كَاتِبًا فَرِهَيْنْ مَقْبُوضَةً فَإِنْ أَتَىٰ بَعْضُكُم بَعْضًا فَلْيُؤَدِّ الَّذِي أُؤْتِمِنَ أَمْنَتَهُ وَلْيَتَّقِ اللَّهَ رَبَّهُ وَلَا تَكْتُمُوا الشَّهَادَةَ ۗ ﴾

Terjemahnya:

“Jika kamu dalam perjalanan (dan bermu'amalah tidak secara tunai) sedang kamu tidak memperoleh seorang penulis, Maka hendaklah ada barang tanggungan yang dipegang (oleh yang berpiutang). Akan tetapi jika sebagian kamu mempercayai sebagian yang lain, maka hendaklah yang dipercayai itu menunaikan amanatnya (hutangnya) dan hendaklah ia bertakwa kepada Allah Tuhannya; dan janganlah kamu (para saksi) menyembunyikan persaksian”

Dari ayat ini juga dapat dipahami bahwa Allah Swt. memperingatkan kepada manusia agar berhati-hati dalam persoalan hak dan kewajiban, sekalipun hak dan kewajiban itu kecil. Allah Swt. menyebutkan hikmah perintah dan larangan yang terdapat pada permulaan ayat ini ialah untuk menegakkan keadilan, menegakkan persaksian, untuk menimbulkan keyakinan dan menghilangkan keragu-raguan. Tujuannya ialah agar manusia selalu berhati-hati di dalam muamalah.

Dalam Q.S Al Maidah/5: 2, juga dijelaskan tentang pemberian kredit, yaitu :

.... وَتَعَاوَنُوا عَلَى الْبِرِّ وَالتَّقْوَىٰ وَلَا تَعَاوَنُوا عَلَى الْإِثْمِ وَالْعُدْوَانِ وَاتَّقُوا اللَّهَ إِنَّ اللَّهَ

شَدِيدُ الْعِقَابِ ﴿٢﴾

Terjemahnya :

“Dan tolong menolonglah kamu dalam (mengerjakan) kebajikan dan taqwa, dan jangan tolong menolong dalam berbuat dosa dan pelanggaran. Dan bertaqwalah kamu kepada Allah. Allah amat berat siksaannya”

Berdasarkan pada ayat Al-quran diatas kiranya dapat dipahami bahwa tolong-menolong dalam kebajikan dan dalam ketaqwaan dianjurkan oleh Allah Swt. Bank merupakan tolong-menolong, kerja sama dan saling menutupi kebutuhan. Menutupi kebutuhan dan tolong-menolong kebajikan adalah salah satu wasilah untuk mencapai ketaqwaan yang sempurna.

Begitupula dalam beberapa hadits disebutkan mengenai pemberian kredit dan mengenai keutamaan orang-orang yang memberi tenggang waktu bagi orang yang sulit melunasi utang. Rasulullah shallallahu ‘alaihi wa sallam bersabda:

مَنْ أَنْظَرَ مُعْسِرًا أَوْ وَضَعَ عَنْهُ أَظْلَمَهُ اللَّهُ فِي ظِلِّهِ

Terjemahnya:

“Barangsiapa memberi tenggang waktu bagi orang yang berada dalam kesulitan untuk melunasi hutang atau bahkan membebaskan utangnya, maka dia akan mendapat naungan Allah.” (HR. Muslim no. 3006)

Dalam Islam, hubungan pinjam-meminjam tidak dilarang bahkan dianjurkan agar terjadi hubungan saling menguntungkan, yang pada gilirannya berakibat kepada hubungan persaudaraan. Adakalanya orang mendapatkan modal dari simpanannya atau dari keluarganya, adapula yang meminjam pada rekan-rekannya. Jika tidak tersedia, maka peran institusi keuangan menjadi sangat penting karena dapat menyediakan modal bagi yang ingin berusaha. Utang piutang (perkreditan) merupakan bentuk muamalah yang bercorak pertolongan kepada pihak lain untuk memenuhi kebutuhannya.

B. Pengertian Bank Perkreditan Rakyat dan Kredit

1. Pengertian Bank Perkreditan Rakyat

Bank perkreditan rakyat adalah lembaga keuangan bank yang menerima simpanan hanya dalam bentuk deposito berjangka, tabungan, dan bentuk lainnya yang dipersamakan dengan itu dan menyalurkan dana sebagai usaha bank perkreditan rakyat (Suwendra, 2016).

Berdasarkan Undang-Undang Perbankan RI No. 10 tahun 1998 bank perkreditan rakyat adalah lembaga keuangan bank yang melaksanakan kegiatan usaha secara konvensional atau berdasarkan prinsip syariah yang dalam kegiatannya tidak memberikan jasa dalam lalu lintas pembayaran. Sementara bank menurut undang-undang ini adalah badan usaha yang menghimpun dana dari masyarakat dalam bentuk simpanan, dan menyalurkannya kepada masyarakat dalam bentuk kredit atau bentuk-bentuk lainnya dalam rangka meningkatkan taraf hidup rakyat.

Bank perkreditan rakyat yaitu salah satu perbankan yang melayani pelaku usaha mikro kecil menengah yang pada umumnya lokasi BPR dekat dengan tempat masyarakat yang memerlukan. Pasar BPR adalah sektor mikro ekonomi yang menggandeng usaha mikro kecil menengah sebagai mitra strategis dalam usaha peningkatan ekonomi daerah (Luzatty, 2011).

Kegiatan bank perkreditan rakyat hanya meliputi kegiatan penghimpunan dan penyaluran dana saja, bahkan dalam penghimpunan dana, BPR dilarang untuk menerima simpanan giro, begitu pula dalam hal jangkauan wilayah operasi, bank perkreditan rakyat hanya dibatasi dalam wilayah-wilayah tertentu saja. Selanjutnya pendirian bank perkreditan rakyat dengan modal awal relatif kecil jika dibandingkan dengan modal awal bank umum. Larangan lainnya bagi bank perkreditan rakyat adalah tidak diperkenankan ikut kliring serta transaksi valuta asing (Kasmir, 2012:41)

2. Pengertian Kredit dan Jenis-Jenis Kredit

Istilah *credit*, berasal dari perkataan latin *credo*, yang berarti *I Believe, I Trust*, saya percaya atau saya menaruh kepercayaan. Perkataan *credo* berasal dari kombinasi perkataan sansekerta *cred* yang berarti kepercayaan (*trust*) dan perkataan latin *do*, yang berarti saya menaruh. Sesudah kombinasi tersebut menjadi bahasa latin, kata kerjanya dan kata bendanya masing-masing menjadi *credere* dan *creditum*. Meskipun banayak penulis mengemukakan bahwa *credit* berasal dari *credere*. Kredit adalah penyerahan barang, jasa atau uang dari satu pihak (kreditor atau pemberi pinjaman) atas dasar kepercayaan kepada pihak lain (debitur atau penghutang) dengan janji

membayar dari penerima kredit kepada pemberi kredit pada tanggal yang telah disepakati kedua belah pihak (Rivai, Andria dan Arifiandy, 2013:3)

Menurut UU No. 7 tahun 1992 tentang perbankan pasal 12 ayat 1 bahwa : kredit adalah penyediaan uang yang dapat dipersamakan dengan itu, berdasarkan persetujuan atau kesepakatan pinjam meminjam antara bank dengan pihak lain yang mewajibkan pihak peminjam untuk melunasi utangnya setelah jangka waktu tertentu dengan jumlah bunga, imbalan atau pembagian hasil keuntungan.

Dalam prakteknya kredit yang diberikan bank umum dan bank perkreditan rakyat untuk masyarakat terdiri dari berbagai jenis. Secara umum, jenis-jenis kredit dapat dilihat dari berbagai segi yaitu (Kasmir, 2012:120)

a. Dilihat dari segi kegunaan

1. Kredit investasi merupakan kredit jangka panjang yang biasanya digunakan untuk keperluan perluasan usaha atau pembangunan proyek/ pabrik batu atau keperluan rehabilitas.
2. Kredit modal kerja, merupakan kredit yang digunakan untuk keperluan meningkatkan produksi operasionalnya.

b. Dilihat dari segi tujuan kredit

1. Kredit produktif ialah kredit yang digunakan untuk meningkatkan usaha atau produksi atau investasi. Kredit ini diberikan untuk menghasilkan barang atau jasa.
2. Kredit konsumtif, yaitu kredit yang digunakan untuk dikonsumsi secara pribadi.

3. Kredit perdagangan merupakan kredit yang diberikan kepada pedagang dan digunakan untuk membiayai aktivitas perdagangannya.
- c. Dilihat dari segi jangka waktu
1. Kredit jangka pendek merupakan kredit yang memiliki jangka waktu kurang dari 1 tahun atau paling lama 1 tahun dan biasanya digunakan untuk keperluan modal kerja.
 2. Kredit jangka menengah, yaitu kredit yang jangka waktu kreditnya berkisar antara 1 tahun sampai 3 tahun dan biasanya kredit ini digunakan untuk melakukan investasi.
 3. Kredit jangka panjang merupakan kredit yang masa pengembaliannya paling panjang, yaitu pengembaliannya di atas 3 tahun atau 5 tahun. Biasanya kredit ini untuk investasi jangka panjang
- d. Dilihat dari segi jaminan
1. Kredit dengan jaminan merupakan kredit yang diberikan dengan suatu jaminan yang dapat berwujud barang atau tidak berwujud
 2. Kredit tanpa jaminan merupakan kredit yang diberikan tanpa jaminan barang atau orang tertentu
- e. Dilihat dari segi sektor usaha
1. Kredit pertanian
 2. Kredit peternakan
 3. Kredit industri
 4. Kredit pertambangan

5. Kredit pendidikan
6. Kredit profesi
7. Kredit perumahan
8. Dan sektor sektor lainnya

3. Unsur Unsur Kredit

Pemberian kredit adalah pemberian kepercayaan. Hal ini berarti bahwa prestasi yang diberikan benar-benar diyakini dapat dikembalikan oleh penerima kredit sesuai dengan waktu dan syarat-syarat yang telah disepakati bersama. Berdasarkan hal tersebut, unsur-unsur kredit adalah sebagai berikut (Rivai, Andria dan Arifiandy 2013:4) :

- a. Adanya dua pihak, yaitu pemberi kredit (kreditor) dan penerima kredit (debitur). Hubungan pemberi kredit dan penerima kredit merupakan hubungan kerja sama yang saling menguntungkan.
- b. Adanya kepercayaan pemberi kredit pada penerima kredit yang didasarkan atas *credit rating* penerima kredit.
- c. Adanya persetujuan, berupa kesepakatan pihak bank dengan pihak lainnya yang berjanji membayar dari penerima kredit kepada pemberi kredit.
- d. Adanya penyerahan barang, jasa atau uang dari pemberi kredit kepada penerima kredit.
- e. Adanya unsur waktu (*time element*). Unsur waktu merupakan *unsure essential* kredit. Kredit ada karena unsur waktu, baik dilihat dari pemberi kredit maupun dilihat dari penerima kredit.

- f. Adanya unsur risiko (*degree of risk*) baik di pihak pemberi kredit maupun pihak penerima kredit. Risiko di pihak pemberi kredit adalah risiko gagal bayar (*risk of default*), baik karena kegagalan usaha (pinjaman komersial) atau ketidakmampuan bayar (pinjaman konsumen) atau karena ketidaksediaan membayar. Risiko di pihak debitur adalah kecurangan dari pihak kreditor, antara lain berupa pemberian kredit yang semula dimaksudkan oleh pemberi kredit untuk mencaplok perusahaan yang diberi kredit atau tanah yang dijaminkan.
- g. Adanya unsur bunga sebagai kompensasi (prestasi) kepada pemberi kredit.

4. Prinsip Prinsip Pemberian Kredit

Dalam melakukan penilaian kriteria-kriteria serta aspek penilaiannya tetap sama. Begitu pula dengan ukuran-ukuran yang ditetapkan sudah menjadi standar penilaian setiap bank. Biasanya kriteria penilaian yang harus dilakukan oleh bank untuk mendapatkan nasabah yang benar-benar menguntungkan dilakukan dengan analisis 5C adalah sebagai berikut yaitu (Kasmir, 2012:136):

- a. *Character* (Kepribadian atau watak)

Character adalah penilaian kepada calon debitur tentang kebiasaan-kebiasaan, sifat pribadi, cara hidup, keadaan keluarga, hobby dan keadaan sosial. Penilaian karakter memang cukup sulit, karena masing-masing individu memiliki watak dan sifat yang berbeda-beda. Oleh karena itu para pengelola harus mempunyai keahlian dan ketrampilan serta pengetahuan psikologis untuk

dapat menganalisa watak calon nasabah. Penilaian nasabah ini bermanfaat untuk mengetahui sejauh mana tingkat kejujuran serta itikad baik nasabah untuk memenuhi kewajibannya. Tujuan dari penilaian ini adalah untuk mengetahui itikad baik (*willingness to pay*) dari calon debitur sehingga dapat dilihat sejauh mana kemauan baik dari calon debitur apabila diberi pinjaman. *Character* merupakan suatu keyakinan bahwa sifat atau watak dari orang yang mengajukan kredit benar – benar bisa dipercaya. Hal ini tercermin dari latar belakang nasabah, baik latar belakang pekerjaan maupun yang bersifat pribadi seperti gaya hidup yang dianutnya, keadaan keluarga, hobby dan kedudukan sosialnya. Ini merupakan ukuran “kemauan” untuk membayar.

b. *Capacity* (kemampuan atau kesanggupan)

Capacity adalah suatu penilaian kepada calon debitur mengenai kemampuan melunasi kewajiban-kewajibannya dari kegiatan usaha yang dilakukannya yang akan dibiayai dengan kredit dari lembaga pemberi kredit, kemampuan calon debitur ini dapat dilihat dari maju mundurnya usaha serta manajemennya. Tujuan dari penilaian ini adalah untuk mengetahui kemampuan membayar (*willingness to ability*) dari calon debitur apabila diberi pinjaman. *Capacity* digunakan untuk melihat kemampuan nasabah yang mengajukan kredit dalam bidang bisnis yang dihubungkan dengan kemampuannya untuk menjalankan usaha. Penilaian ini digunakan untuk melihat “kemampuan” nasabah dalam mengembalikan kredit yang diberikan.

c. *Capital* (modal atau kekayaan)

Capital adalah jumlah modal sendiri yang dimiliki oleh calon debitur, yang diikutsertakan dalam kegiatan usahanya. Penyelidikan terhadap capital pemohon tidak hanya dilihat dari besar kecilnya gaji setiap bulannya, tetapi bagaimana distribusi gaji bulannya ditempatkan oleh calon debitur. Tujuan dari penilaian ini adalah untuk meneliti struktur modal yang dimiliki calon peminjam dan sejauh mana kemampuan modal sendiri dari calon debitur dalam memperoleh keuntungan. Penilaian ini digunakan untuk melihat penggunaan modal yang dipunyai nasabah, apakah efektif atau tidak. Keefektifan penggunaannya dapat dilihat melalui laporan keuangan dengan melakukan pengukuran seperti dari segi likuiditas, solvabilitas, rentabilitas maupun ukuran lainnya. Analisis capital juga harus melihat dari sumber mana saja modal yang ada sekarang ini.

d. *Collateral* (jaminan)

Collateral (jaminan) adalah barang jaminan yang diserahkan oleh calon debitur sebagai agunan (jaminan) kredit yang diterimanya. Jaminan yang dimaksud meliputi jaminan yang berupa benda bergerak atau tidak bergerak. Tujuan dari penilaian ini adalah untuk mengetahui berapa nilai harta atau kekayaan yang digunakan sebagai jaminan oleh debitur. Barang yang dijaminakan hendaknya melebihi jumlah kredit yang diberikan. Jaminan juga harus diteliti keabsahannya sehingga jika terjadi suatu masalah maka jaminan yang diagunkan dapat dipergunakan secepat mungkin

e. *Condition*

Dalam menilai kredit hendaknya juga dinilai kondisi ekonomi dan politik sekarang dan dimasa yang akan datang sesuai sektor masing-masing, seta prospek usaha dari sektor yang ia jalankan. Penilaian prospek bidang usaha yang dibiayai hendaknya benar-benar memiliki prospek yang baik, sehingga kemungkinan kredit itu bermasalah kecil.

C. Penyaluran Kredit

Kemampuan menyalurkan kredit oleh perbankan dipengaruhi oleh berbagai hal yang dapat ditinjau dari sisi eksternal dan internal bank. Dari sisi eksternal bank dipengaruhi oleh kondisi ekonomi, peraturan pemerintah, dan lain-lain. Dari sisi internal bank terutama dipengaruhi oleh kemampuan bank dalam menghimpun dana masyarakat dan penetapan tingkat suku bunga. Dan dari sisi eksternal bank dipengaruhi oleh kondisi ekonomi, peraturan pemerintah, dan lain-lain. (Djoko Retnadi, 2006)

Menurut Sinungan pada umumnya dalam penentuan kebijakan perkreditan beberapa faktor penting haruslah diperhatikan yaitu:

- a. Keadaan keuangan bank saat ini. Manajemen melihatnya dari kekuatan keuangan bank, antara lain jumlah deposito, tabungan, giro, dan jumlah kredit.
- b. Pengalaman bank dalam beberapa tahun, terutama yang berhubungan dengan dana dan perkreditan. Diperhatikan bagaimana fluktuasinya, terutama mengenai jumlah dan lama pengendapan, kelancaran kredit yang diberikan, dan sebagainya.

- c. Keadaan perekonomian, harus dipelajari dengan seksama dan dihubungkan dengan pengalaman serta kestabilan bank-bank dimasa-masa yang lalu serta perkiraan keadaan yang akan datang.
- d. Kemampuan dan pengalaman organisasi perkreditan bank. Yang dimaksud di sini apakah dalam pengelolaan kredit bank tetap survive dan bahkan meningkat terus atau tidak.

Dalam pemberian kredit unsur kepercayaan tidak terbatas pada penerima kredit, tetapi terjaganya kepercayaan akan kejujuran dan kemampuan dalam mengembalikan pinjaman itu tepat pada waktunya. Dengan kata lain seseorang atau perusahaan yang akan menentukan kredit harus mempunyai kredibilitas, atau kelayakan seseorang untuk memperoleh kredit.

1. Dana Pihak Ketiga (DPK)

Dalam memperoleh dana untuk usaha perbankan dapat diperoleh dari modal sendiri dan dana dari masyarakat atau dana pihak ketiga. Perolehan dana dari masyarakat atau dana pihak ketiga berupa simpanan dan sering disebut penghimpunan atau pengerahan dana. Menurut Ikhtisar Ketentuan-ketentuan Perbankan Indonesia (IKPI) Jilid II (1992), sumber dana dari pihak ketiga dapat berupa :

a. Giro

Giro adalah simpanan dari pihak-pihak ketiga kepada bank yang penarikannya dapat dilakukan setiap saat dengan mempergunakan cek, surat perintah pembayaran lainnya atau dengan cara pemindah bukuan.

b. Deposito Berjangka

Deposito adalah simpanan dari pihak ketiga kepada bank yang penarikannya hanya dapat dilakukan dalam jangka waktu tertentu menurut perjanjian antara pihak ketiga dengan bank yang bersangkutan.

c. Tabungan

Tabungan adalah simpanan dari pihak ketiga kepada bank yang penarikannya hanya dapat dilakukan menurut syarat-syarat tertentu (Kuswanto dan Taufiq, 2012).

2. *Non Performing Loan* (NPL)

Non performing loan merupakan rasio yang dipergunakan untuk mengukur kemampuan bank dalam mengcover risiko kegagalan pengembalian kredit oleh debitur. NPL mencerminkan risiko kredit, semakin kecil NPL semakin kecil pula risiko kredit yang ditanggung pihak bank. Bank dalam memberikan kredit harus melakukan analisis terhadap kemampuan debitur untuk membayar kembali kewajibannya. Setelah kredit diberikan bank wajib melakukan pemantauan terhadap penggunaan kredit serta kemampuan dan kepatuhan debitur dalam memenuhi kewajibannya. Bank melakukan peninjauan, penilaian, dan pengikatan terhadap agunan untuk memperkecil risiko kredit.

Rasio ini menunjukkan kualitas aktiva kredit yang jika kolektibilitasnya kurang lancar, diragukan dan macet dari total kredit secara keseluruhan maka bank tersebut menghadapi kredit bermasalah. Semakin tinggi rasio NPL maka semakin

besar pula jumlah kredit yang tak tertagih dan berakibat pada penurunan pendapatan bank. Besarnya nilai NPL suatu bank dapat dihitung dengan rumus :

$$\text{NPL} = \frac{\text{Kredit bermasalah}}{\text{Total kredit}} \times 100 \%$$

3. *Loan to Deposito Ratio* (LDR)

Loan to deposit ratio atau LDR bisa diartikan sebagai ratio perbandingan antara jumlah dana yang disalurkan ke masyarakat (kredit) dengan jumlah dana masyarakat dan modal sendiri yang digunakan (Mulyono, 1995:101). LDR digunakan untuk mengukur tingkat likuiditas bank atau seberapa jauh kemampuan bank dalam memenuhi kewajiban jangka pendeknya.

Menurut Surat Edaran Bank Indonesia No.6/23/DPNP 31 Mei 2004 dapat dihitung dengan cara sebagai berikut:

$$\text{LDR} = \frac{\text{Kredit}}{\text{Dana pihak ketiga}} \times 100 \%$$

D. *Hubungan Antar Variabel*

1. **Dana Pihak Ketiga terhadap Penyaluran Kredit**

Bank memiliki peranan yang penting dalam perekonomian suatu bangsa karena dalam definisi bank menurut UU perbankan no. 10 tahun 1998 adalah badan usaha yang menghimpun dana dari masyarakat dalam bentuk simpanan dan

menyalurkan kepada masyarakat dalam bentuk kredit atau bentuk-bentuk lainnya dalam rangka meningkatkan taraf hidup orang banyak. Dana-dana yang dihimpun dari masyarakat merupakan sumber dana terbesar yang paling diandalkan oleh bank (bisa mencapai 80%-90% dari seluruh dana yang dikelola oleh bank) (Dendawijaya,2005 : 49).

Dana-dana yang telah diterima tersebut merupakan dana pihak ketiga. Oleh sebab itu semakin besar Dana Pihak Ketiga yang diterima semakin meningkatkan pula peranan bank dalam menyalurkan dana tersebut kepada pihak yang kekurangan dana dengan bentuk pemberian kredit.

2. Non Performing Loan terhadap Penyaluran Kredit

Non Performing Loan atau kredit bermasalah adalah banyaknya peminjaman kredit yang mengalami kendala dalam melunasi kewajibannya. Hal ini dapat terjadi kesengajaan yang dilakukan oleh debitur ataupun masalah lain yang berada diluar kendali debitur. Jika NPL menunjukkan kenaikan yang tinggi, maka tingkat kesehatan bank akan semakin menurun dengan nilai asset yang dimiliki. Bank harus menjaga kreditnya agar tidak masuk dalam golongan kredit bermasalah. Risiko yang dihadapi bank merupakan risiko tidak terbayarnya kredit yang disebut *default risk* atau risiko kredit. Meskipun risiko kredit tidak dapat dihindarkan, maka harus diusahakan dalam tingkat yang wajar berkisar 3%-5% dari total kreditnya. Oleh sebab itu, jika NPL menunjukkan nilai yang tinggi maka kinerja operasional pada bank tersebut akan menjadi terganggu, sehingga bank harus mengurangi pemberian kreditnya.

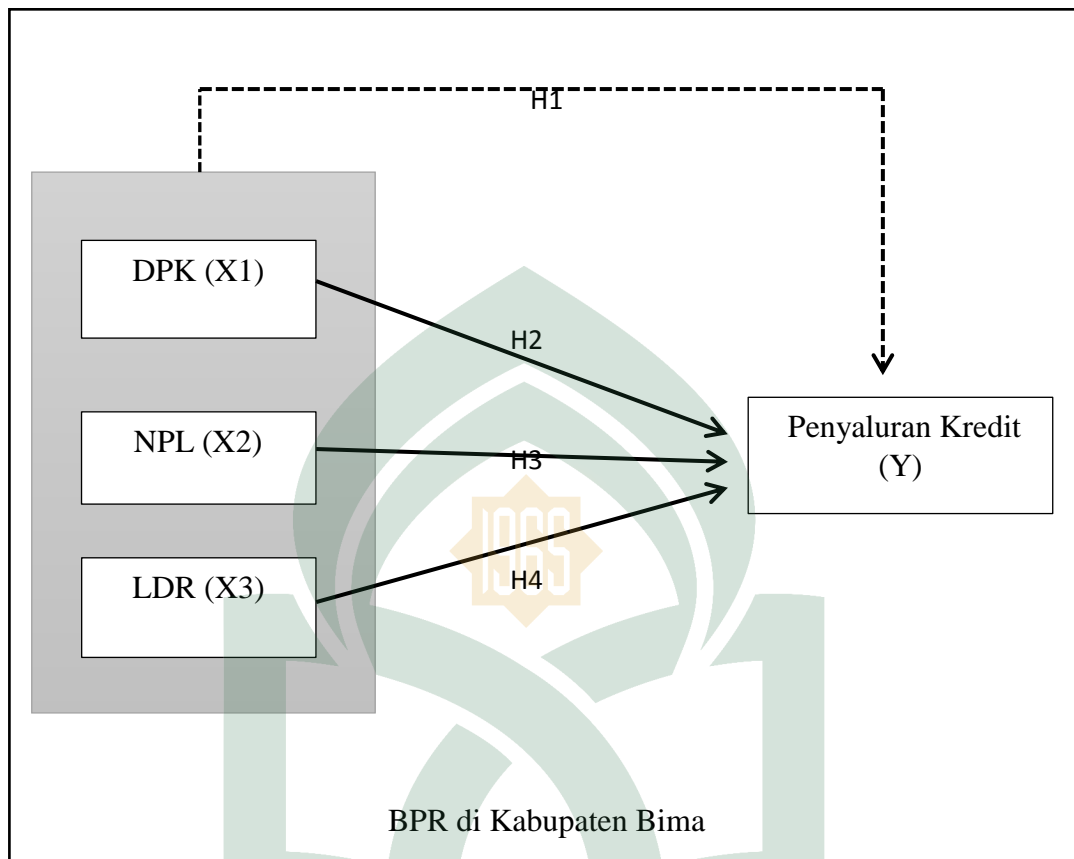
3. *Loan to Deposito Ratio* terhadap Penyaluran kredit

Loan to Deposito Ratio (LDR) merupakan ratio untuk mengukur komposisi jumlah kredit yang diberikan terhadap jumlah dana masyarakat dan modal sendiri yang digunakan. Semakin rendah rasio LDR maka semakin rendah pula tingkat penyaluran kredit. Tingkat rasio LDR yang ditetapkan oleh Bank Indonesia sekitar 85–110%, rasio yang berada di bawah atau di atas yang telah ditentukan Bank Indonesia mengindikasikan bahwa bank tersebut tidak sehat.

E. *Kerangka Pikir Penelitian*

Bank perkreditan rakyat dalam penyaluran kreditnya memiliki faktor-faktor dari sisi perbankan yang mampu mempengaruhi penyalurannya. Di dalam penelitian ini, terdapat tiga faktor yang diduga berpengaruh terhadap penyaluran kredit tersebut antara lain DPK, LDR dan NPL.

Berdasarkan penjelasan hubungan antar variabel DPK, NPL dan LDR dengan variabel Penyaluran kredit, maka penulis merumuskan model penelitian sebagai berikut :



Gambar 2.1

Kerangka Pikir

BAB III

METODE PENELITIAN

A. *Jenis dan Pendekatan Penelitian*

1. Jenis penelitian

Jenis penelitian ini merupakan penelitian kuantitatif yaitu penelitian yang menekankan pada pengujian teori-teori melalui pengukuran variabel-variabel penelitian dengan angka dan melakukan analisis data dengan prosedur statistik.

2. Pendekatan penelitian

Pendekatan penelitian yang dilakukan oleh peneliti adalah pendekatan Asosiatif atau hubungan. Pendekatan penelitian asosiatif merupakan pendekatan penelitian yang bertujuan untuk mengetahui hubungan antara dua variabel atau lebih (Sugiyono, 2012:61).

Dimana penelitian ini bertujuan untuk melihat seberapa jauh variabel bebas mempengaruhi variabel terikat. Penelitian ini berusaha menjelaskan pengaruh Dana Pihak Ketiga (X_1), *Non Performing Loan* (X_2) dan *Loan to Deposito Ratio* (X_3), terhadap Penyaluran Kredit (Y) sebagai variabel dependen

B. Lokasi dan Waktu

Penelitian ini dilaksanakan untuk memperoleh data-data yang menunjukkan gambaran tentang DPK, NPL dan LDR terhadap penyaluran kredit. Penelitian ini dilakukan pada Bank Perkreditan Rakyat (BPR) di kabupaten Bima, karena data-data yang diambil dari hasil laporan keuangan melalui situs Bank Indonesia.

C. Populasi dan Sampel

Populasi merupakan keseluruhan objek atau subjek yang berada pada suatu wilayah dan memenuhi syarat-syarat tertentu berkaitan dengan masalah penelitian. Populasi juga dapat didefinisikan sebagai keseluruhan unit atau individu dalam ruang lingkup yang akan diteliti (Martono, 2014:76). Sedangkan menurut Sugiyono (2010:80) populasi adalah wilayah generalisasi yang terdiri atas obyek atau subyek yang mempunyai kualitas dan karakteristik tertentu yang ditetapkan oleh peneliti untuk dipelajari dan kemudian ditarik kesimpulannya. Maka dari penjelasan ahli tersebut, penulis menetapkan populasi dalam penelitian ini adalah Bank Perkreditan Rakyat (BPR) di Kabupaten Bima yang berjumlah 14 BPR.

Sampel adalah sebagian atau wakil populasi yang diteliti. Menurut Sugiyono (2010:81) sampel adalah bagian dari jumlah dan karakteristik yang dimiliki oleh populasi tersebut. Metode penentuan sampel adalah *Purposive Sampling Method*, yaitu pengambilan data disesuaikan dengan kriteria-kriteria yang telah ditentukan sebelumnya. Artinya setiap sampel yang diambil dari populasi dipilih dengan sengaja berdasarkan tujuan dan pertimbangan tertentu. Tujuan dan pertimbangan sampel

dalam penelitian ini adalah sampel tersebut merupakan bagian induk BPR atau BPR kantor pusat serta terdaftar di Bank Indonesia tahun 2016. Berdasarkan penjelasan tersebut, maka sampel yang digunakan dalam penelitian ini berjumlah 3 BPR, dengan 4 tahun pengamatan. Sampel tersebut dipilih karena memenuhi semua kriteria yang ditentukan sesuai dengan kebutuhan analisis penelitian. Berikut ini daftar BPR yang menjadi sampel dalam penelitian ini

1. PT. Bank NTB
2. PT. Bank Bima Abdi Swadaya (BIAS)
3. PT. Bank Pesisir Akbar Bima

D. Jenis dan Sumber Data

1. Jenis Data

Data yang digunakan dalam penelitian ini adalah data sekunder yaitu data Dana Pihak Ketiga (DPK), *Non Performing Loan* (NPL), *Loan to Deposito Ratio* (LDR) dan jumlah kredit yang disalurkan oleh BPR.

2. Sumber Data

Data yang digunakan dalam penelitian diperoleh dari data laporan keuangan BPR di kabupaten Bima dan data dari Statistik Perbankan Indonesia di situs *website* www.bi.go.id. Semua data yang digunakan dalam penelitian diperoleh melalui pengumpulan data sekunder yang tersedia di Bank Indonesia.

Data yang digunakan dalam penelitian ini diperoleh dari Statistik Perbankan Indonesia dan data laporan keuangan BPR kabupaten Bima pada periode penelitian empat tahun.

E. Teknik Pengumpulan Data

Metode pengumpulan data yang digunakan adalah melalui pengumpulan dan pencatatan data laporan tahunan Bank Perkreditan Rakyat untuk mengetahui rasio-rasio keuangannya selama periode empat tahun yang terdapat di situs Bank Indonesia.

F. Teknik Analisis dan Pengolahan Data

3. Uji Asumsi Klasik

Uji Asumsi Klasik digunakan untuk menguji apakah model regresi benar-benar menunjukkan hubungan yang signifikan dan representatif. Ada empat pengujian dalam uji asumsi klasik, yaitu:

a. Uji Normalitas

Uji normalitas bertujuan untuk menguji apakah dalam model regresi variabel independen dan variabel dependen atau keduanya terdistribusikan secara normal atau tidak. Model regresi yang baik adalah memiliki distribusi data normal atau mendekati normal. Untuk mendeteksi dapat diuji dengan kolmogorof-Smirnof.

b. Uji Multikolinearitas

Uji ini bertujuan untuk menguji apakah dalam model regresi ditemukan adanya korelasi yang tinggi atau sempurna antara variabel bebas atau tidak. Adapun cara pendeteksiannya adalah jika multikolinearitas tinggi, kemungkinan diperoleh R^2 yang tinggi tetapi tidak satupun atau sangat sedikit koefisien yang ditaksir yang signifikan atau penting secara statistik. Model yang baik seharusnya tidak terjadi korelasi yang tinggi diantara variabel bebas.

c. Uji Heteroskedastisitas

Bertujuan untuk menguji apakah dalam model regresi terjadi ketidaksamaan variance dari residual pengamatan satu ke pengamatan yang lain tetap. Jika variance dari residual satu pengamatan ke pengamatan yang lain tetap disebut sebagai homokedastisitas dan jika berbeda disebut heteroskedastisitas atau tidak terjadi heteroskedastisitas. Salah satu cara untuk mengetahui ada tidaknya heteroskedastisitas dalam suatu model regresi linear berganda adalah dengan melihat grafik *scatterplot* atau nilai prediksi variabel terikat yaitu SRESID dengan residul error yaitu ZPRED. Jika tidak ada pola tertentu dan tidak menyebar di atas dan di bawah angka nol pada sumbu y, maka tidak terjadi heteroskedastisitas.

d. Uji Autokorelasi

Bertujuan untuk menguji apakah dalam suatu model regresi linier berganda terdapat korelasi antara residual pada periode t dengan residual periode t-1 (sebelumnya). Model regresi yang baik adalah regresi yang bebas dari autokorelasi.

Untuk mendeteksi ada atau tidaknya autokorelasi maka dilakukan pengujian Durbin-Watson (DW) dengan ketentuan sebagai berikut (Sulaiman, 2004:89) :

- 1) $1,65 < DW < 2,35$ berarti tidak terjadi autokorelasi
- 2) $1,21 < DW < 1,65$ atau $2,35 < DW < 2,79$ berarti tidak dapat disimpulkan
- 3) $DW < 1,21$ atau $DW > 2,79$ berarti terjadi autokorelasi.

4. Analisis Regresi Linier Berganda

Analisis regresi berganda adalah suatu teknik ketergantungan. Regresi linier berganda digunakan untuk memprediksi hubungan di antara lebih dari dua variabel (Martono 2014, 201)

Analisis statistik yang digunakan dalam penelitian ini adalah analisis regresi berganda dengan mempergunakan program SPSS 20,0. Analisis regresi berganda dipakai untuk menghitung besarnya pengaruh secara kuantitatif dari suatu perubahan kejadian (variabel X) terhadap kejadian lainnya (variabel Y). Analisis regresi berganda dalam penelitian ini digunakan untuk mengetahui pengaruh DPK, NPL dan LDR terhadap penyaluran kredit pada bank perkreditan rakyat periode tahun 2013-2016. Formulasi persamaan regresi berganda sendiri adalah sebagai berikut:

$$Y = a + b_1X_1 + b_2X_2 + b_3X_3 + e$$

Di mana :

Y = Penyaluran kredit

a = Konstanta

b_1, b_2, b_3 = Koefisien regresi

X_1 = Dana pihak ketiga (DPK)

X_2 = Non Performing Loan (NPL)

X_3 = Loan to Deposito Ratio (LDR)

e = Standard Error (faktor pengganggu)

5. Uji Hipotesis

Model regresi yang telah memenuhi asumsi klasik maka selanjutnya dilakukan pengujian dengan menguji persamaan regresi secara simultan dan parsial.

a. Uji F (Uji Simultan)

Pengujian secara serentak adalah untuk mengetahui secara serentak koefisien regresi variabel bebas mempunyai pengaruh atau tidak terhadap variabel tidak bebas. Uji F merupakan pengujian hipotesis untuk mengetahui hubungan antara dua variabel atau lebih.

b. Uji T (Uji Parsial)

Uji T dipakai untuk melihat signifikansi dari pengaruh independen secara individu terhadap variabel dependen dengan menganggap variabel lain bersifat konstan. Uji ini dilakukan dengan membandingkan t_{hitung} dengan t_{tabel} .

Langkah-langkah untuk melakukan uji serentak (uji F) adalah sebagai berikut :

1. Menentukan hipotesis
2. Menentukan wilayah kritis (*level of significance*)
3. Menentukan t tabel dan t hitung
4. Mengambil keputusan

Uji ini digunakan untuk mengetahui apakah variabel independen (X_1, X_2, X_3) berpengaruh secara signifikan terhadap variabel dependen (Y). Signifikan berarti pengaruh yang terjadi dapat berlaku untuk populasi (dapat digeneralisasikan).

Jika $\text{sig} > \alpha$ (0,05), maka H_0 diterima H_1 ditolak dan jika $\text{sig} < \alpha$ (0,05), maka H_0 ditolak H_1 diterima.

6. Koefisien Determinasi

Koefisien determinasi (R^2) digunakan untuk mengukur seberapa jauh kemampuan model dalam menerangkan variabel dependen. Nilai koefisien determinasi semakin mendekati satu maka variabel independen yang ada dapat memberikan hampir semua informasi yang dibutuhkan untuk memprediksi variabel dependen, dan begitu juga sebaliknya. Namun terdapat kelemahan, yaitu akan terjadi peningkatan (R^2) jika terjadi penambahan variabel independen, tanpa memperhatikan tingkat signifikansinya. Untuk itu dalam penelitian ini digunakan adjusted (R^2) karena nilai tidak akan naik atau turun meskipun terdapat penambahan variabel independen ke dalam model.

BAB IV

HASIL PENELITIAN DAN PEMBAHASAN

A. Gambaran Umum Objek Penelitian

1. Profil PT. Bank NTB

Bank Pembangunan Daerah Nusa Tenggara Barat adalah bank milik Pemerintah Propinsi Nusa Tenggara Barat bersama-sama dengan Pemerintah Kota atau Kabupaten se-Nusa Tenggara Barat. Bank Pembangunan Daerah Nusa Tenggara Barat pada awalnya beroperasi tanggal 5 Juli 1964.

Tujuan pendirian bank adalah untuk mengelola keuangan daerah yaitu sebagai kas daerah dan membantu meningkatkan ekonomi daerah dengan memberikan kredit kepada pengusaha kecil. Persiapan pendirian Bank dilakukan oleh H.M.Jalaludin, SH yang kemudian menjadi Direktur Utama pertama PT.Bank NTB. Rekrutmen karyawan pertama berjumlah 10 orang. Modal disetor awal pendirian bank sebesar Rp. 60 juta dari Pemerintah Propinsi Nusa Tenggara Barat yang kemudian berkembang saat ini menjadi Rp. 163 milyar

Seiring dengan berjalannya waktu, Bank NTB terus berkembang hingga saat ini memiliki Kantor yang berjumlah 29 kantor yang terdiri dari 1 kantor pusat, 1 kantor cabang utama, 8 kantor cabang, 11 kantor cabang pembantu, 3 kantor kas dan 5 payment point. Guna mendukung kualitas pelayanan PT.Bank NTB memiliki 19 ATM yang tersebar diseluruh kota atau Kabupaten serta didukung oleh karyawan dan karyawati saat ini berjumlah 550 orang.

Adapun visi dan misi perusahaan yaitu:

Visi:

Mewujudkan PT. Bank NTB Menjadi Bank-nya Masyarakat Nusa Tenggara Barat Yang Sehat dan Mandiri.

Misi:

Mendorong Pertumbuhan Perekonomian dan Pemerataan Pembangunan Daerah di Segala Bidang Serta Sebagai Salah Satu Sumber Pendapatan Asli Daerah Dalam Rangka Meningkatkan Taraf Hidup Rakyat.

2. Profil PT. Bank Bima Abdi Swadaya (BIAS)

Bank BIAS adalah sebuah PT. BPR yang bergerak dalam bidang simpan pinjam seperti bank-bank umum lainnya. Bank Bima Abdi Swadaya berdiri pada tahun 1992, yang merupakan bagian dari bank Segara Anak yang terletak di daerah Lombok. Sejak didirikan, Bank Bima Abdi Swadaya terus bertekad untuk membantu tim manajemen yang handal dan professional serta bekerja berdasarkan prinsip-prinsip *good corporate governance*. Kemajuan yang ditunjukkan oleh Bank Bima Abdi Swadaya membuat masyarakat terheran-heran. Dalam jangka waktu yang tidak terlalu lama Bank Bima Abdi Swadaya mampu membuka beberapa kantor cabang di daerah Bima. Perkreditan masih merupakan salah satu kegiatan utama bank sebagai lembaga intermediasi keuangan. Dalam kondisi persaingan yang sangat kompetitif, bank dituntut lebih proaktif untuk meraih peluang bisnis dengan tetap berpedoman

pada prinsip kehati-hatian (*prudential banking*). Produk-produk unggulan bank Bima Abdi Swadaya terdiri dari:

- a. Tabungan: PrimaBIAS, SiMbojo, SaMaDa, SiPutra, Tabunganku
- b. Deposito: Deposito Prima
- c. Kredit: Modal Kerja, Investasi, Konsumtif

Adapun visi dan misi perusahaan yaitu:

Visi:

Mewujudkan BPR yang sehat, unggul menuju peningkatan kemandirian dan kesejahteraan yang dilandasi Iman dan Takwa.

Misi:

Meningkatkan peran dan fungsi BPR Bank Bima Abdi Swadaya, dalam pemberdayaan masyarakat khususnya pengusaha ekonomi mikro dan kecil agar terwujud jiwa kemandirian dan tingkat kesejahteraan yang lebih baik budaya kerja berpedoman pada peraturan perusahaan yang telah ditetapkan oleh Dinas Sosial, Tenaga Kerja dan Transmigrasi Kabupaten Bima.

3. Profil PT. Bank Pesisir Akbar Bima

Bank Perkreditan Rakyat pesisir akbar berdiri pada tahun 2007 di kota Bima dengan jumlah cabang sampai pada tahun 2013 terdapat 1 kantor pusat dan 7 Kantor Kas, serta 2 Kantor Layanan yang menjalankan kegiatan usahanya di Kabupaten Bima, Provinsi Nusa Tenggara Barat. Dengan kepemilikan saham seperti dilihat pada Tabel 4.1

Tabel 4.1
Kepemilikan Saham BPR Pesisir Akbar

Nama	Jabatan	Nominal saham (Rp)	Presentase
DKP Kab. Bima	Pemegang saham pengendali	1.807.530	78
Pemerintah Kab. Bima	Pemegang saham	275.000	12
H. Zas'ari H. Zainuddin	Direktur utama	120.000	7
M. Fahri Aminy	Direktur	25.000	3
	Total	2.227.530	100

Sumber: Laporan Tahunan BPR Pesisir Akbar 2016

Adapun visi dan misi perusahaan yaitu:

Visi:

Meningkatkan pengembangan dan kemajuan pembangunan ekonomi kerakyatan, khususnya bagi masyarakat daerah pesisir dan sekitarnya.

Misi:

- a. Menghimpun dana dari masyarakat pesisir dalam bentuk simpanan berupa deposito berjangka, tabungan, atau bentuk lainnya yang dipersamakan dengan itu
- b. Memberikan kredit yang ringan
- c. Menyediakan pembiayaan bagi nasabah berdasarkan prinsip bagi hasil sesuai dengan ketentuan yang ditetapkan dalam peraturan pemerintah

- d. Menempatkan dananya dalam bentuk Sertifikat Bank Indonesia, deposito berjangka, sertifikat deposito, atau tabungan pada bank lain

B. Hasil Uji Asumsi Klasik

Uji asumsi klasik digunakan untuk menguji apakah model regresi benar-benar menunjukkan hubungan yang signifikan dan representatif. Asumsi-asumsi klasik dalam penelitian ini meliputi uji normalitas, uji multikolinearitas, uji heteroskedastisitas, dan uji autokorelasi

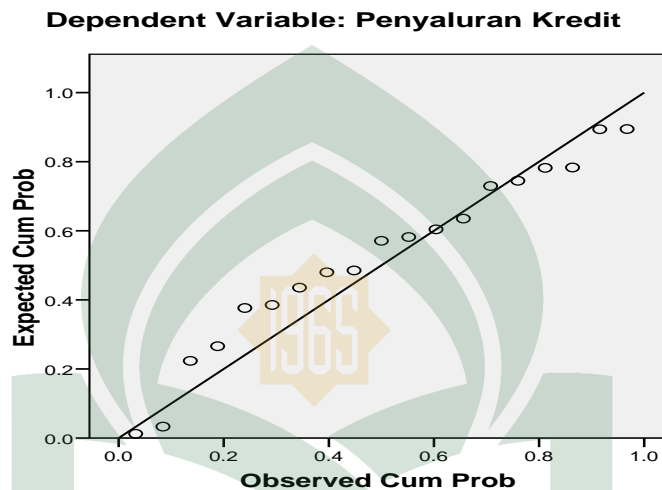
1. Uji Normalitas

Uji normalitas bertujuan untuk menguji apakah dalam model regresi, variabel terikat dan variabel bebas keduanya mempunyai distribusi normal atau tidak. Model regresi yang baik adalah memiliki distribusi data normal atau mendekati normal. Hasil uji normalitas secara grafik *Probability Plot* dengan menggunakan SPSS versi 20 untuk variabel Penyaluran Kredit ditunjukkan dengan grafik berikut:

UNIVERSITAS ISLAM NEGERI
ALAUDDIN
M A K A S S A R

Gambar 4.1 Grafik Histogram

Normal P-P Plot of Regression Standardized Residual



Sumber : *Output SPSS 20,0* (data diolah)

Dari gambar histogram, terlihat bahwa pola distribusi mendekati normal, karena data mengikuti arah garis diagonal membuat pola gelombang yang teratur. Dari gambar normal P-Plot di atas menunjukkan bahwa data menyebar disekitar garis diagonal dan mengikuti arah garis diagonal menunjukkan pola distribusi normal, sehingga dapat disimpulkan bahwa asumsi normalitas telah terpenuhi.

2. Uji Multikolinearitas

Multikolinearitas dapat juga dilihat dari nilai *Tolerance* dan lawannya *Variance Inflation Factor* (VIF). Kedua ukuran ini menunjukkan setiap variabel bebas manakah yang dijelaskan oleh variabel bebas lainnya. *Tolerance* mengukur

variabilitas variabel bebas yang terpilih yang tidak dapat dijelaskan oleh variabel bebas lainnya. Jadi nilai tolerance rendah sama dengan nilai VIF tinggi (karena $VIF = 1/tolerance$) dan menunjukkan adanya kolinearitas yang tinggi. Nilai cutoff yang umum dipakai adalah nilai tolerance di atas 0,10 atau sama dengan nilai VIF dibawah 10.

Tabel 4.2
Hasil Uji Multikolinearitas

Coefficients^a

Model	Collinearity Statistics	
	Tolerance	VIF
(Constant)		
1 DPK	.361	2.773
NPL	.362	2.760
LDR	.985	1.015

a. Dependent Variable: Penyaluran Kredit

Sumber : *Output SPSS 20,0* (data diolah)

Berdasarkan Tabel 4.2 di atas, dapat kita lihat bahwa setiap variabel independen memiliki nilai *Tolerance* (TOL) $\geq 0,1$. Nilai VIF untuk masing-masing variabel penelitian sebagai berikut :

- a. Nilai VIF untuk variabel DPK sebesar $2,773 < 10$, sehingga variabel DPK dinyatakan tidak terjadi gejala multikolinearitas.
- b. Nilai VIF untuk variabel NPL sebesar $2,760 < 10$, sehingga variabel NPL dinyatakan tidak terjadi gejala multikolinearitas.

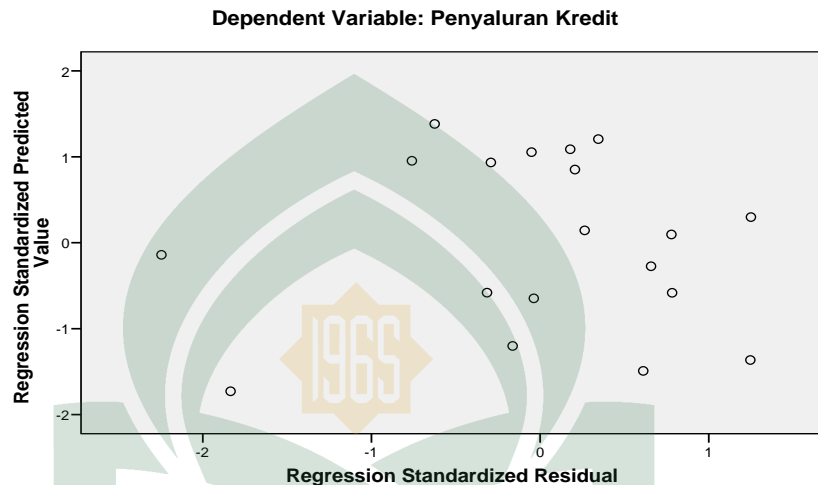
- c. Nilai VIF untuk variabel LDR sebesar $1,015 < 10$, sehingga variabel LDR dinyatakan tidak terjadi gejala multikolinearitas.

3. Uji Heteroskedastisitas

Uji Heteroskedastisitas bertujuan untuk menguji apakah dalam model regresi terjadi ketidaksamaan *variance* dari residual pengamatan satu ke pengamatan yang lain berbeda. Sedangkan bila terjadi ketidak nyamanan *variance* dari residual pengamatan satu ke pengamatan yang lain tetap maka disebut homokedastisitas. Model regresi yang baik adalah yang homokedastisitas atau tidak terjadi heteroskedastisitas.

Untuk mengetahui ada tidaknya heteroskedastisitas antar variabel independen dapat dilihat dari grafik plot antara nilai prediksi variabel terikat dengan residualnya. Adapun grafik hasil pengujian heteroskedastisitas menggunakan SPSS versi 20 dapat dilihat pada gambar berikut:

Gambar 4.2
Scaterplot
Scatterplot



Sumber : *Output SPSS 20,0* (data diolah)

Berdasarkan Gambar 4.2, dapat diketahui bahwa data (titik-titik) menyebar secara merata di atas dan di bawah garis nol, tidak berkumpul di satu tempat, serta tidak membentuk pola tertentu sehingga dapat disimpulkan bahwa pada uji regresi ini tidak terjadi masalah heteroskedastisitas.

4. Uji Auto Korelasi

Autokorelasi muncul karena observasi yang berurutan sepanjang waktu berkaitan satu sama lain. Masalah ini timbul karena residual (kesalahan pengganggu) tidak bebas dari satu observasi ke observasi lainnya. Model regresi yang baik adalah yang bebas dari autokorelasi. Pengujian ini digunakan untuk menguji asumsi klasik regresi berkaitan dengan adanya autokorelasi. Pengujian ini menggunakan Durbin Watson (DW-test). Ketentuan uji DW dapat dilihat sebagai berikut :

Tabel 4.3 Kriteria Nilai Uji Durbin Watson

No.	Nilai DW	Kesimpulan
1.	$1,65 < DW < 2,35$	tidak ada autokorelasi
2.	$1,21 < DW < 1,65$	tidak dapat disimpulkan
3.	$2,35 < DW < 2,79$	
4.	$DW < 1,21$	terjadi autokorelasi
5.	$DW > 2,79$	

Sumber: Wahid Sulaiman (89:2004)

Tabel 4.4
Hasil Uji Autokorelasi
Model Summary^b

Model	R	R Square	Adjusted R Square	Std. Error of the Estimate	Durbin-Watson
1	.894 ^a	.800	.750	.14732	1.740

a Predictors: (Constant), LDR, NPL, DPK

b Dependent Variable: Penyaluran Kredit

Sumber : *Output SPSS 20,0* (data diolah)

Pada tabel diatas dilihat bahwa nilai Durbin-Watson sebesar 1,740 karena nilai DW berkisar antara $1,65 < 2,35$, maka dapat disimpulkan bahwa tidak terjadi

masalah autokorelasi pada model regresi, sehingga model regresi layak untuk digunakan dalam melakukan pengujian.

C. Hasil Uji Analisis Regresi Linier Berganda

Persamaan regresi dapat dilihat dari tabel hasil uji coefficients berdasarkan output SPSS versi 20 terhadap ketiga variabel independen yaitu DPK, NPL, LDR terhadap Penyaluran Kredit ditunjukkan pada tabel berikut:

Tabel 4.5

Hasil Uji Regresi Berganda

Coefficients^a

Model		Unstandardized Coefficients		Standardized Coefficients	t	Sig.
		B	Std. Error	Beta		
1	(Constant)	-2.314	4.933		-.475	.643
	DPK	1.094	.251	.936	4.353	.001
	NPL	-5.620	2.585	-.045	-.209	.838
	LDR	1.975	1.210	.148	1.135	.027

a Dependent Variable: Penyaluran Kredit

Sumber : *Output SPSS 20,0* (data diolah)

Analisis regresi linear berganda digunakan untuk menguji pengaruh dua atau lebih variabel independen terhadap satu variabel dependen. Persamaan regresi dapat dilihat dari tabel hasil uji *coefficients*. Pada tabel *coefficients* yang dibaca adalah nilai dalam kolom B, baris pertama menunjukkan konstanta (a) dan baris selanjutnya

menunjukkan konstanta variabel independen. Berdasarkan tabel di atas maka model regresi yang digunakan adalah sebagai berikut:

$$\text{Kredit} = 2,314 + 1,904\text{DPK} - 5,620\text{NPL} + 1,975\text{LDR} + e \dots \dots \dots (1)$$

Dari persamaan regresi linier berganda diatas, diketahui mempunyai konstanta sebesar 2,314, yang diartikan bahwa penyaluran kredit mempunyai nilai sebesar - 2,314 jika variabel seperti DPK, NPL dan LDR adalah tidak ada atau dianggap konstant.

Berdasarkan persamaan regresi dari tabel 4.5, maka hasil regresi linear berganda dapat disimpulkan sebagai berikut :

1. Koefisien variabel DPK = 1,904 berarti setiap kenaikan DPK sebesar 1% akan menyebabkan kenaikan Penyaluran Kredit sebesar 1,904%.
2. Koefisien variabel NPL sebesar -5,620 artinya jika NPL mengalami kenaikan sebesar 1%, maka Penyaluran Kredit akan menurun sebesar - 5,620%
3. Koefisien variabel LDR = 1,975 menunjukkan bahwa setiap terjadi kenaikan LDR sebesar 1% maka Penyaluran Kreddit akan mengalami kenaikan sebesar 1,975%.

D. Hasil Uji Hipotesis

1. Hasil uji F (Simultan)

Uji statistik F atau *Analysis Of Variance* (ANOVA) digunakan untuk menguji masing-masing variabel bebas berpengaruh secara signifikan terhadap variabel terikat secara bersama-sama dengan $\alpha = 0,05$ dan menerima atau menolak hipotesis. Hasil perhitungan uji F dapat dilihat pada tabel 4.6 berikut ini :

Tabel 4.6
Hasil Uji F (Simultan)
ANOVA^b

Model		Sum of Squares	Df	Mean Square	F	Sig.
1	Regression	334.000	3	11.000	15.999	.000 ^a
	Residual	358.000	12	.700		
	Total	417.000	15			

a Predictors: (Constant), LDR, NPL, DPK

b Dependent Variable: Penyaluran Kredit

Sumber : *Output SPSS 20,0* (data diolah)

Untuk menguji apakah model dapat digunakan yaitu membandingkan Sig. pada tabel ANOVA dengan taraf nyatanya (alfa 0,05%). Jika Sig. > 0,05 maka model ditolak namun jika Sig. < 0,05 maka model diterima. Pada tabel uji F di atas nilai sig. 0,000 < 0,05 maka dapat disimpulkan model dapat diterima.

Dari hasil analisis regresi dapat diketahui pula bahwa secara bersama-sama variabel independen memiliki pengaruh yang signifikan terhadap variabel dependen. Hal ini dapat dibuktikan dari nilai F hitung (15,999) yang lebih besar dari nilai F tabel (3,43). Model regresi dapat digunakan untuk memprediksi Penyaluran Kredit atau dapat dikatakan bahwa DPK, NPL dan LDR secara bersama-sama berpengaruh terhadap Penyaluran Kredit Bank Perkreditan Rakyat di Kab. Bima periode 2013-2016. Sehingga hipotesis yang menyatakan DPK, NPL dan LDR secara bersama-sama (simultan) berpengaruh terhadap Penyaluran Kredit PT. Bank Perkreditan Rakyat periode 2013-2016 dapat diterima.

2. Hasil Uji T (Parsial)

Uji T bertujuan untuk menguji pengaruh masing-masing variabel independen (DPK, NPL, dan LDR) terhadap variabel dependen (Penyaluran Kredit). Pengambilan keputusan uji hipotesis secara parsial juga didasarkan pada nilai probabilitas yang didapatkan dari hasil pengolahan data melalui program SPSS Statistik Parametrik sebagaimana dikutip oleh Ima Hernawati dalam Singgih Santoso (2004) sebagai berikut:

- a. Jika signifikansi $> 0,05$ maka H_0 diterima.
- b. Jika signifikansi $< 0,05$ maka H_0 ditolak.

Sementara itu secara parsial pengaruh dari ketiga variabel independen tersebut terhadap Penyaluran Kredit ditunjukkan pada tabel 4.7 berikut:

Tabel 4.7
Hasil Uji t (Parsial)
Coefficients^a

Model		Unstandardized Coefficients		Standardized Coefficients	t	Sig.
		B	Std. Error	Beta		
1	(Constant)	-2.314	4.933		-.475	.643
	DPK	1.094	.251	.936	4.353	.001
	NPL	-5.620	2.585	-.045	-.209	.838
	LDR	1.975	1.210	.148	1.135	.027

a Dependent Variable: Penyaluran Kredit

Sumber : *Output SPSS 20,0* (data diolah)

Pengaruh dari masing-masing variabel DPK, NPL dan LDR terhadap Penyaluran Kredit dapat dilihat dari arah tanda dan tingkat signifikansi (probabilitas). Variabel DPK mempunyai arah yang positif, sedangkan variabel NPL menunjukkan arah negatif dan variabel LDR menunjukkan arah positif. Dapat dilihat bahwa variabel DPK berpengaruh terhadap Penyaluran Kredit karena tingkat signifikansinya $< 0,05$. Hasil pengujian hipotesis masing-masing variabel independen secara parsial terhadap variabel dependennya dapat dianalisis sebagai berikut:

1. Hasil Uji Hipotesis Pengaruh DPK (X_1) terhadap Penyaluran Kredit (Y)

Variabel penelitian dana pihak ketiga (DPK) sebagai variabel independen. Bahwa koefisien hasil Uji-t dari dana pihak ketiga (DPK) menunjukkan tingkat signifikansi 0,001 ($< 5\%$). Untuk nilai t hitung yang

dihasilkan adalah sebesar 4,353 sedang nilai t tabelnya adalah 1,77. Karena nilai t hitung lebih besar dari t tabel, maka H_0 ditolak dan H_1 diterima. Maka dapat disimpulkan bahwa dana pihak ketiga (DPK) mempengaruhi penyaluran kredit secara positif dan signifikan.

2. Hasil Uji Hipotesis Pengaruh NPL (X_2) terhadap Penyaluran Kredit (Y)

Hipotesis yang diajukan menyatakan bahwa NPL berpengaruh negatif terhadap Penyaluran Kredit. Dari tabel 4.7 yang menunjukkan hasil pengujian parsial (uji t) antara NPL terhadap penyaluran kredit menunjukkan nilai signifikansi sebesar 0,838 yang artinya nilai signifikansinya diatas 0,05. Hal ini berarti bahwa tidak ada pengaruh variabel NPL secara signifikan terhadap Penyaluran Kredit.

Kondisi ini mengandung arti semakin tinggi nilai NPL mengakibatkan semakin rendah tingkat Penyaluran Kredit pada bank perkreditan rakyat. Hal ini disebabkan NPL mengindikasikan tingkat kredit macet pada bank yang akan mengakibatkan menurunnya tingkat kredit yang akan disalurkan. Untuk t hitung (0,209) lebih kecil dari t tabel (1,77), maka H_0 diterima dan H_1 ditolak. Maka dapat disimpulkan bahwa NPL tidak berpengaruh secara parsial.

3. Hasil Uji Hipotesis Pengaruh LDR (X_3) terhadap Penyaluran Kredit (Y)

Hipotesis yang menyatakan LDR berpengaruh positif dan signifikan terhadap Penyaluran Kredit. Dari hasil perhitungan uji secara parsial diperoleh nilai t hitung sebesar (1,135) dengan tanda positif dan

hasil signifikan sebesar 0,027 atau $\leq 0,005$. Hal ini menunjukkan bahwa LDR berpengaruh positif dan signifikan terhadap penyaluran kredit. Dengan demikian hipotesis yang menyatakan bahwa LDR berpengaruh positif terhadap Penyaluran Kredit diterima.

3. Hasil Uji R^2 (Determinasi)

Koefisien determinasi (R^2) pada intinya mengukur seberapa jauh kemampuan model dalam menerangkan variasi variabel dependennya. Nilai Koefisien determinasi (R^2) yang mendekati satu berarti variabel-variabel independennya menjelaskan hampir semua informasi yang dibutuhkan untuk memprediksi variabel dependen. Nilai R^2 terletak antara 0 sampai dengan 1 ($0 \leq R^2 \leq 1$). Tujuan menghitung koefisien determinasi adalah untuk mengetahui pengaruh variabel bebas terhadap variabel terikat. Nilai R^2 yang kecil berarti kemampuan variabel-variabel independen dalam menjelaskan variasi variabel dependen amat terbatas. Nilai yang mendekati satu berarti variabel-variabel independen memberikan hampir semua informasi yang dibutuhkan untuk memprediksi variasi variabel dependen. Secara umum koefisien determinasi untuk data silang (*crosssection*) relatif rendah karena adanya variasi yang besar antara masing-masing pengamatan, sedangkan untuk data runtun waktu (*time series*) biasanya mempunyai nilai koefisien determinasi yang tinggi (Ghozali, 2005).

Hasil perhitungan Koefisien Determinasi penelitian ini dapat terlihat pada tabel 4.8 berikut:

Tabel 4.8

Hasil Uji R² Koefisien Determinasi

Model Summary^b

Model	R	R Square	Adjusted R Square	Std. Error of the Estimate	Durbin-Watson
1	.894 ^a	.800	.750	.14732	1.740

a Predictors: (Constant), LDR, NPL, DPK

b Dependent Variable: Penyaluran Kredit

Sumber : *Output SPSS 20,0* (data diolah)

Dari tabel 4.8 menunjukkan koefisien korelasi (R) dan koefisien determinasi (R square), Nilai R menerangkan tingkat hubungan antara variabel-variabel independent (X) dengan variabel dependen (Y) . Dari hasil olahan data diperoleh nilai koefisien korelasi sebesar 0,894 atau sama dengan 89,4% artinya hubungan antara variabel X (DPK, NPL dan LDR) terhadap variabel Y (Penyaluran Kredit) dalam kategori kuat. R square menjelaskan seberapa besar variabel yang disebabkan oleh X dari hasil perhitungan diperoleh nilai R² sebesar 0,800 atau 80%. Artinya 80% Penyaluran Kredit dipengaruhi oleh ketiga variabel besar DPK, NPL dan LDR sedangkan sisanya 20% dipengaruhi oleh faktor-faktor lain diluar model. *Adjusted R*

square merupakan nilai R^2 yang disesuaikan sehingga gambarnya lebih mendekati mutu penjajakan model, dari hasil perhitungan nilai *adjusted R square* sebesar 0,750 atau 75%. Maka dapat disimpulkan bahwa pengaruh variabel DPK, NPL dan LDR sangat besar terhadap Penyaluran Kredit.

E. Hasil dan Pembahasan Penelitian

Dari hasil pengujian hipotesis sebelumnya maka dapat disimpulkan bahwa ada hipotesis yang terbukti dan ada juga yang tidak terbukti. Untuk itu, bagian pembahasan ini akan berisi pembahasan yang lebih terperinci mengenai masing-masing variabel.

1. Pengaruh DPK (X_1) Terhadap Penyaluran Kredit (Y)

Hasil penelitian mengindikasikan bahwa peningkatan atau penurunan DPK selama periode penelitian mempengaruhi Penyaluran Kredit secara signifikan. Semakin tinggi DPK yang berhasil dihimpun oleh perbankan, akan mendorong peningkatan jumlah kredit yang disalurkan, demikian pula sebaliknya. DPK merupakan variabel yang memiliki pengaruh paling besar terhadap penyaluran kredit perbankan. Hal itu disebabkan DPK merupakan jumlah dana yang disimpan oleh masyarakat dimana modal ini nantinya akan disalurkan ke pihak yang membutuhkan dana dalam bentuk kredit. Sehingga semakin tinggi DPK, semakin tinggi pula Penyaluran Kredit.

Hasil penelitian ini memperkuat hasil penelitian sebelumnya yang dilakukan oleh Soedarto (2004), B.A. Pratama (2010) dan A.Maharani (2011) yang menyatakan

bahwa DPK berpengaruh positif dan signifikan terhadap Penyaluran Kredit Perbankan.

2. Pengaruh NPL (X_2) Terhadap Penyaluran Kredit (Y)

Non Performing Loan (NPL) merupakan rasio yang dipergunakan untuk mengukur kemampuan bank dalam meng-*cover* risiko kredit kegagalan pengembalian kredit oleh debitur. NPL mencerminkan risiko kredit, semakin tinggi tingkat NPL maka semakin besar pula risiko kredit yang ditanggung oleh pihak bank. Akibat tingginya NPL perbankan harus menyediakan pencadangan yang lebih besar, sehingga pada akhirnya modal bank ikut terkikis. Padahal besaran modal sangat mempengaruhi besarnya ekspansi kredit. Bank dapat menjalankan operasinya dengan baik jika mempunyai NPL dibawah 5% dan dalam rentan 5% - 8% dikatakan masih dalam kondisi cukup baik (aman).

Hasil persamaan regresi terlihat bahwa koefisien untuk variabel ini bernilai negative dan tidak signifikan sehingga dapat dikatakan bahwa perubahan (kenaikan dan penurunan) pada nilai NPL secara nyata tidak akan mempengaruhi Penyaluran Kredit pada Bank Perkreditan Rakyat.

Hasil ini sesuai dengan penelitian yang dihasilkan oleh Dewi Suartary (2013) dan Budiawan (2008), bahwa NPL tidak dapat digunakan untuk memprediksi volume kredit. Namun bertentangan dengan hasil penelitian Hapsari (2008) bahwa pengaruh NPL terhadap penyaluran kredit adalah negatif dan signifikan. Adapun perbedaan dalam penelitian ini mungkin bisa disebabkan perbedaan sampel yang digunakan.

Dengan tingginya NPL maka BPR semestinya lebih berhati-hati dalam menseleksi masyarakat yang akan mengajukan kredit, sehingga dapat menekan terjadinya kemacetan dalam penyaluran kredit.

3. Pengaruh LDR (X_3) Terhadap Penyaluran Kredit (Y)

Loan to Deposito Ratio (LDR) merupakan ratio untuk mengukur komposisi jumlah kredit yang diberikan terhadap jumlah dana masyarakat dan modal sendiri yang digunakan. Semakin rendah rasio LDR maka semakin rendah pula tingkat penyaluran kredit. Tingkat rasio LDR yang ditetapkan oleh Bank Indonesia sekitar 85–110%, rasio yang berada di bawah atau di atas yang telah ditentukan Bank Indonesia mengindikasikan bahwa bank tersebut tidak sehat.

Semakin meningkat rasio LDR BPR menandakan bank tersebut mampu menyalurkan dana ke masyarakat dalam bentuk kredit. LDR merupakan rasio dari besarnya dana kredit yang disalurkan terhadap dana pihak ketiga dan modal bank, apabila bank tidak menyalurkan dananya maka bank akan kehilangan kesempatan untuk memperoleh keuntungan.

Hasil penelitian ini sejalan dengan hasil penelitian sebelumnya yang dilakukan oleh Hasan (2006) dan Roring (2013)

BAB V

PENUTUP

A. Kesimpulan

Berdasarkan hasil pengujian dan pembahasan pengaruh variabel independen yang berupa dana pihak ketiga (DPK), *Non Performing Loan* (NPL) dan *Loan to Deposito Ratio* (LDR) pada BPR di kab. Bima periode 2013-2016, maka dapat ditarik kesimpulan sebagai berikut:

1. Dari hasil penelitian menunjukkan variabel DPK, NPL, dan LDR secara bersama-sama berpengaruh signifikan terhadap Penyaluran Kredit. Artinya, setiap perubahan yang terjadi pada variabel independen yaitu DPK, NPL, dan LDR secara simultan atau bersama-sama akan berpengaruh pada Penyaluran Kredit pada Bank Perkreditan Rakyat kab. Bima periode 2013-2016
2. Variabel DPK berpengaruh positif dan signifikan terhadap Penyaluran Kredit pada Bank Perkreditan Rakyat kab. Bima periode 2013-2016.
3. Variabel NPL berpengaruh negatif tidak signifikan terhadap Penyaluran Kredit pada Bank Perkreditan Rakyat kab. Bima periode 2013-2016.
4. Variabel LDR berpengaruh positif dan signifikan terhadap Penyaluran Kredit pada Bank Perkreditan Rakyat kab. Bima periode 2013-2016.

B. Saran

Berdasarkan simpulan yang telah dikemukakan, maka saran-saran yang dapat disajikan adalah sebagai berikut.

1. Bagi pihak PT Bank Perkreditan Rakyat di Kabupaten Bima, dalam upaya meningkatkan jumlah kredit yang disalurkan, pihak bank diharapkan lebih memperhatikan kecukupan modal bank mengingat kecukupan modal yang tinggi akan berdampak pada peningkatan jumlah kredit yang disalurkan. Dari upaya tersebut sebaiknya kinerja bank dapat dilakukan dengan baik dan benar dengan cara mengelola seefektif mungkin biaya-biaya operasional yang berkaitan dengan penyaluran kredit, hal ini dilakukan agar sesuai dengan yang diharapkan pihak manajemen bank.
2. Bagi penelitian selanjutnya, sebaiknya variabel bebas yang digunakan dalam penelitian tidak hanya pada variabel Dana Pihak Ketiga (DPK), *Non Performing Loan* (NPL) dan *Loan to Deposito Ratio* (LDR), tetapi bisa juga digunakan variabel lain yang diduga berpengaruh terhadap jumlah kredit yang disalurkan seperti *Capital Adequacy Ratio* (CAR), sehingga penelitian ini bisa lebih dikembangkan.

DAFTAR PUSTAKA

- Al-Qur'an dan terjemahannya, Departemen Agama Republik Indonesia, Bandung: Diponegoro, 2010
- Abdullah Rachmat,"Pengaruh Jumlah Giro, Tabungan dan Deposito Masyarakat Terhadap Jumlah Penyaluran Kredit Pada Perusahaan Perbankan Swasta Devisa Nasional Yang Terdaftar di Bursa Efek Indonesia periode 2008-2012"
- Afandi Pandi,"Analisis Implementasi 5c Bank BPR Dalam Menentukan Kelayakan Pemberian Kredit Pada Nasabah (Studi Kasus Pada PD BPR Bank Salatiga Dan PT BPR Kridaharta Salatiga)"
- Agnes E. Loho, Sintia Rompas dan Grace A. J. Rumagit,"Penyaluran Kreddit PT. Bank Perkreditan Rakyat (BPR) Mapalus Tumatenden Cabang Tondano Terhadap Bidang Pertanian di Kabupaten Minahasa". Manado: 2015
- Budiawan, "Analisis Faktor-Faktor yang Mempengaruhi Penyaluran Kredit BPR di Lampung". Lampung:*Jurnal Ekonomi*:2008.
- Dahlan, Siamat, *Manajemen Lembaga Keuangan "Kebijakan Moneter dan Perbankan*, Jakarta: Fakultas Ekonomi Universitas Indonesia.2005.
- Dendawijaya, Lukman.*Manajemen Perbankan*. Jakarta:Ghalia Indonesia.2006.
- Dendawijaya,Lukman. *Manajemen Perbankan*. Jakarta:Ghalia Indonesia.2009.
- Dendawijaya,Lukman.*Manajemen Perbankan, cetakan ketiga*, Penerbit : Ghalia sIndonesia,Jakarta.2008.
- Imam Ghozali, *Aplikasi Analisis Multivariate dengan program SPSS*, Badan Penerbit Universitas Diponegoro, Semarang. 2005
- Hapsari. "Analisis pengaruh LDR, NPL, ROA terhadap pemberian kredit KPR (Studi kasus pada PD.BPR di Jawa Tengah)". Semarang:*Diponegoro Journal Of Accounting*:2008.

Hasanudin dan Prihatiningsih, “Analisis Pengaruh DPK, Tingkat Suku Bunga Kredit, NPL dan Tingkat Inflasi Terhadap penyaluran Kredit BPR di Jawa tengah”.
Semarang: *Jurnal Ekonomi*:2010.

Hasibuan, Malayu, *Dasar-Dasar Perbankan*. Jakarta : PT Bumi Aksara.2007.

I Wayan Suwendra, Made Niteriasihani dan Wayan Cipta, “Pengaruh Dana Pihak Ketiga, Capital Adequacy Ratio dan Non Performing Loan Terhadap Penyaluran Kredit Pada Bank Perkreditan Rakyat (BPR) di Kabupaten Klungkung Tahun 2011 -2013” Bali: *e-Journal Bisma Universitas Pendidikan Ganesha Jurusan Manajemen Volume 4*:2016

Kasmir, *Dasar Dasar Perbankan*, Raja Grafindo Persada. (Jakarta: 2012)

Kasmir, *Analisis Laporan Keuangan*, edisi pertama, cetakan pertama, Penerbit : Rajawali Pers, Jakarta.2008.

Laporan Keuangan Tahunan Bank Perkreditan Rakyat BIAS Kab. Bima

Laporan Keuangan Tahunan Bank Perkreditan Rakyat NTB Kab. Bima

Laporan Keuangan Tahunan Bank Perkreditan Rakyat Pesisir Akbar Kab. Bima

Maulana tb. Nur Ahmad, Novyanti Nora Purba dan Yusman Syaukat, “Faktor-Faktor Yang Memengaruhi Tingkat Penyaluran Kredit Pada Bpr Konvensional Di Indonesia”. *E-ISSN: 2460-7819*

Muid Dul dan Dwi Fajar Febrianto, “Analisis Pengaruh Dana Pihak Ketiga, LDR, NPL, CAR, ROA, dan BOPO Terhadap Jumlah Penyaluran Kredit (Studi Pada Bank Umum Yang Terdaftar Di Bursa Efek Indonesia)”, Semarang: *Diponegoro Journal Of Accounting, Volume 2, Nomor 4*:2013

Nanang Martono, *Metode Penelitian Kuantitatif*, (Jakarta: Rajawali Pers, 2014)

Peraturan Bank Indonesia Nomor: 13/1/PBI/2011. Tersedia di www.bi.go.id

Pratama Billy Arma, “Analisis Faktor - Faktor Yang Mempengaruhi Kebijakan Penyaluran Kredit Perbankan (Studi Pada Bank Umum Di Indonesia Periode Tahun 2005 - 2009)”

Rivai Veithzal, Veithzal Andria dan Veithzal Arifiandy *Credit Management Handbook. Manajemen Perkreditan Cara Mudah Menganalisis Kredit* (Jakarta Rajawali Pers:2013)

Saryadi, “Faktor-Faktor Yang Berpengaruh Terhadap Penyaluran Kredit Perbankan (Studi Pada Bank Umum Swasta Nasional Devisa)” *17 Jurnal Administrasi Bisnis, Volume 2, Nomor 1:2013*

Sugiyono. *Metode Penelitian Bisnis*. Bandung: Alfabeta. 2013.

Sulaiman, Wahid. *Analisis Regresi Menggunakan SPSS, Contoh Kasus dan Pemecahannya*. Yogyakarta: Andi. 2004.

Surat edaran Bank Indonesia No. 6/23/DPNP tanggal 31 Mei 2010

Taufiq M. dan Hedy Kuswanto, “Pengaruh Dana Pihak Ketiga Terhadap Kredit Pada Bank Perkreditan Rakyat di Indonesia”

Undang-Undang Nomor 10 Tahun 1998 tentang Perbankan

www.bi.go.id

Yulianthini Ni Nyoman, Luh Puspawati dan Wayan Cipta, “Pengaruh Dana Pihak Ketiga Dan Jumlah Penyaluran Kredit Terhadap Laba”, Bali: *E-Journal Bisma Universitas Pendidikan Ganesha Jurusan Manajemen Volume 4:2016*

Yuliarmi Ni Nyoman dan Gede Agus Dian Maha Yoga, “Faktor-Faktor Yang Mempengaruhi Penyaluran Kredit BPR Di Provinsi Bali”, Bali: *E-Jurnal EP Universitas udayana, 2 [6]: 284-293. ISSN: 2303-0178*

Yusi M. Syahirman, “Bank Perkreditan Rakyat: Terobosan Strategis Bagi Penguatan Kelembagaan Dan Pembiayaan Usaha Kecil”, *Jurnal Keuangan Dan Perbankan Vol 18, No. 3:2014*

RIWAYAT HIDUP



Suci Mulyati, lahir pada tanggal 03 Oktober 1995 di Talabiu-Bima Nusa Tenggara Barat, merupakan anak ketiga dari empat bersaudara pasangan bapak Hasan dan Ibu Nur Aye.

Pendidikan formal dimulai pada Sekolah Dasar Negeri (SDN) Inpres Talabiu, tamat tahun 2007. Kemudian pada tahun yang sama setelah lulus mendaftar di SMPN 03 Woha dan sekolah selama 3 tahun hingga lulus pada tahun 2010. Setelah itu, melanjutkan pendidikan pada SMAN 1 Woha dan tamat pada tahun 2013.

Masuk di Perguruan Tinggi pada tahun 2013 di Universitas Islam Negeri Alauddin Makassar Fakultas Ekonomi dan Bisnis Islam Jurusan Manajemen Ekonomi dan memperoleh gelar S.M., di UIN Alauddin Makassar pada tahun 2017.

Pada bulan April sampai bulan Mei 2017, mengikuti Kuliah Kerja Nyata (KKN) Universitas Islam Negeri Alauddin Makassar, Angkatan ke-54 di Kecamatan Turatea, Desa Bontomate'ne, Kabupaten Jeneponto selama dua bulan.