

**HUBUNGAN *DYSMENORRHEA* DENGAN PRESTASI BELAJAR
MAHASISWI JURUSAN KEPERAWATAN ANGKATAN
2011 FAKULTAS ILMU KESEHATAN
UIN ALAUDDIN MAKASSAR**



SKRIPSI

**Diajukan Untuk Memenuhi Salah Satu Syarat Meraih Gelar Sarjana
Keperawatan (S.Kep) Jurusan Keperawatan pada Fakultas
Ilmu Kesehatan UIN Alauddin Makassar**

Oleh

**SUMARTINI
70300110121**

**JURUSAN KEPERAWATAN
FAKULTAS ILMU KESEHATAN
UNIVERSITAS ISLAM NEGERI ALAUDDIN MAKASSAR
2014**

PERNYATAAN KEASLIAN SKRIPSI

Mahasisiwi yang bertanda tangan di bawah ini:

Nama : Sumartini
NIM : 70300110121
Tempat/Tgl.Lahir : Labuaja, 02 Januari 1992
Fakultas/Jurusan : Ilmu Kesehatan/Keperawatan
Alamat : Jl. ST. Alauddin II No. 25/119 Makassar
Judul : Hubungan *Dysmenorrhea* dengan Prestasi Belajar Mahasiswi Jurusan Keperawatan Angkatan 2011 Fakultas Ilmu Kesehatan UIN Alauddin Makassar.

Menyatakan dengan sesungguhnya dan penuh kesadaran bahwa skripsi ini benar adalah hasil karya sendiri. Jika dikemudian hari terbukti bahwa ia merupakan duplikat, tiruan, plagiat, atau dibuat oleh orang lain, sebagian atau seluruhnya, maka skripsi dan gelar yang diperoleh karenanya batal demi hukum.

Makassar, 08 Agustus 2014

Penulis,

SUMARTINI

NIM: 70300110121

PENGESAHAN SKRIPSI

Skripsi yang berjudul, “Hubungan *Dysmenorrhea* dengan Prestasi Belajar Mahasiswi Jurusan Keperawatan Angkatan 2011 Fakultas Ilmu Kesehatan UIN Alauddin Makassar”, yang disusun oleh Sumartini, NIM: 70300110121, mahasiswi Jurusan Keperawatan pada Fakultas Ilmu Kesehatan UIN Alauddin Makassar, telah diuji dan dipertahankan dalam sidang munaqasyah yang diselenggarakan pada hari Jum’at, tanggal 08 Agustus 2014 M, bertepatan dengan 12 Syawal 1435 H, dinyatakan telah dapat diterima sebagai salah satu syarat untuk memperoleh gelar Sarjana dalam Ilmu Kesehatan, Jurusan Keperawatan.

Makassar, 08 Agustus 2014 M
12 Syawal 1435 H.

DEWAN PENGUJI:

Ketua : Prof Dr. H. Ahmad Sewang, M.A (.....)
Sekertaris : Drs. Wahyuddin, M.Ag (.....)
Munaqisy I : Risnah, SKM., S.Kep., Ns., M.Kes (.....)
Munaqisy II : Dr. Muhsin Mahfuds, S.Ag., M.Ag (.....)
Pembimbing I : Hasnah, S.Kep., Ns., M.Kes (.....)
Pembimbing II : Nurmaulid, S.Kep., Ns., M.Kep (.....)

Diketahui oleh:
Dekan Fakultas Ilmu Kesehatan
UIN Alauddin Makassar,

Prof Dr. H. Ahmad Sewang, M.A
NIP. 19520811 198203 1 001

KATA PENGANTAR

Alhamdulillah, tiada kata yang patut diucapkan oleh seorang hamba selain mengucapkan puji syukur kehadirat Allah swt, Tuhan segala pemilik ilmu pengetahuan yang mengetahui apa yang ada di langit dan apa yang ada di bumi atas nikmat akal yang diberikan serta limpahan ilmu yang tiada hentinya sehingga penyusunan skripsi ini dapat terselesaikan . Skripsi ini disusun untuk memenuhi salah satu syarat dalam menyelesaikan Sarjana Keperawatan pada Fakultas Ilmu Kesehatan Universitas Islam Negeri (UIN) Alauddin Makassar Tahun Akademik 2014 dengan judul penelitian “Hubungan *Dysmenorrhea* dengan Prestasi Belajar Mahasiswi Jurusan Keperawatan Angkatan 2011 Fakultas Ilmu Kesehatan UIN Alauddin Makassar”. Shalawat dan salam atas junjungan Nabi Muhammad saw yang senantiasa menjadi suri tauladan dan membawa ummat manusia dari alam tidak beradab menuju alam yang beradab.

Skripsi ini penulis persembahkan kepada orang-orang yang senantiasa menyayangi, mencintai dan mengharapkan segala yang terbaik bagi penulis. Dengan segala kerendahan hati penulis menghanturkan terima kasih dan penghargaan yang setinggi-tingginya kepada kedua orang tuaku yang tercinta, Ayahanda Abdul Wahab, ibunda Salmah dan nenek Rini yang tak putus-putus memberi doa restu, kasih sayang, nasehat dan bantuan moril maupun materi sejak dilahirkan serta selama menempuh pendidikan. Kepada kakak-kakakku Hayati, A.Md.Kep, Suhaeba, S.Pd.I, Wahdaniah, S.Pd, Muh. Anis, Syamsuddin, S.Pd.I dan Salahuddin, A.Md, atas dukungan dan motivasinya yang tak terhingga.

Dengan segala kerendahan hati penulis menghanturkan ucapan terima kasih yang sebesar-besarnya kepada :

1. Prof. DR. H. Qadir Gassing HT, MS selaku Rektor UIN Alauddin Makassar beserta staf-stafnya.

2. Prof. DR. H. Ahmad M. Sewang, MA selaku penanggung jawab sementara dekan Fakultas Ilmu Kesehatan beserta staf-stafnya.
3. Dr. Nurhidayah, S.Kep., Ns., M.Kes selaku ketua jurusan Keperawatan beserta staf-stafnya.
4. Hasnah, S.Kep., Ns., M.Kes selaku pembimbing I, yang dengan ikhlas telah banyak memberikan bantuan, pengarahan, motivasi serta meluangkan waktu dan pikirannya dalam membimbing penulis.
5. Nurmaulid, S.Kep., Ns., M.Kep selaku pembimbing II, yang dengan ikhlas telah banyak memberikan bantuan, pengarahan, motivasi serta meluangkan waktu dan pikirannya dalam membimbing penulis.
6. Risnah, SKM., S.Kep., Ns., M.Kes selaku penguji I, atas kritik dan saran, arahan serta bimbingan yang diberikan sehingga menghasilkan karya yang dapat berguna bagi diri sendiri maupun orang lain.
7. DR. Muhsin Mahfuds, S.Ag. M.Ag selaku penguji II, atas kritik dan saran, arahan serta bimbingan yang diberikan sehingga menghasilkan karya yang dapat berguna bagi diri sendiri maupun orang lain.
8. Bapak dan ibu dosen Jurusan Keperawatan Fakultas Ilmu Kesehatan UIN Alauddin Makassar yang telah berjasa memberikan bekal pengetahuan.
9. Teman-teman seperjuanganku, angkatan 2010.
10. Teman-teman Keperawatan C, atas semangat dan kebersamaanya selama ini, semoga kebersamaan tersebut tidak berakhir sampai disini.
11. Mahasiswi-mahasiswi Keperawatan yang telah berpartisipasi.
12. Pihak-pihak yang tak sempat disebutkan namanya yang telah ikhlas memberikan dukungan fisik maupun materi.

Tidak ada sesuatu berwujud yang dapat penulis berikan, kecuali dalam bentuk harapan, doa dan menyerahkan segalanya hanya kepada Allah swt. Semoga segala amal ibadahnya serta niat yang ikhlas untuk membantu akan mendapatkan balasan yang setimpal dari-Nya.

Penulis menyadari bahwa tidak ada karya manusia yang sempurna di dunia ini. Oleh karena itu, penulis mengharapkan kritik dan saran yang bersifat membangun. Besar harapan penulis kiranya skripsi ini dapat bernilai ibadah di sisi Allah swt dan bermanfaat bagi pengembangan ilmu pengetahuan. Amin.

Makassar, 19 Juli 2014

Penulis



DAFTAR ISI

HALAMAN SAMPUL

HALAMAN SAMPUL	i
PERNYATAAN KEASLIAN SKRIPSI	ii
HALAMAN PENGESAHAN SKRIPSI.....	iii
KATA PENGANTAR	iv
DAFTAR ISI	vii
DAFTAR GAMBAR	ix
DAFTAR TABEL	x
DAFTAR LAMPIRAN	xi
ABSTRAK	xii
BAB I PENDAHULUAN	
A. Latar Belakang	1
B. Rumusan Masalah	4
C. Hipotesis.....	5
D. Definisi Operasional.....	6
E. Kajian Pustaka.....	7
F. Tujuan dan Kegunaan Penelitian	10
BAB II TINJAUAN PUSTAKA	
A. Tinjauan Umum Tentang Menstruasi	12
1. Definisi Menstruasi	12
2. Hikmah terjadinya Menstruasi	14
3. Siklus Menstruasi	17
4. Perhitungan Masa Subur	20
B. Tinjauan Umum Tentang <i>Dysmenorrhea</i>	22
1. Definisi <i>Dysmenorrhea</i>	22
2. Klasifikasi <i>Dysmenorrhea</i>	22
3. Etiologi <i>Dysmenorrhea</i>	24
4. Gambaran Klinis <i>Dysmenorrhea</i>	25
5. Epidemiologi <i>Dysmenorrhea</i>	27
6. Derajat <i>Dysmenorrhea</i>	29
7. Cara mengurangi <i>Dysmenorrhea</i>	29

8. Intensitas Nyeri	31
C. Tinjauan Umum Tentang Prestasi Belajar	32
1. Definisi Prestasi Belajar	32
2. Indeks Prestasi	34
3. Faktor-faktor yang Mempengaruhi Prestasi Belajar	35
D. Hubungan <i>Dysmenorrhea</i> dengan prestasi belajar	40
E. Kerangka Konsep	41

BAB III METODOLOGI PENELITIAN

A. Desain Penelitian.....	42
B. Tempat dan Waktu Penelitian	42
C. Populasi dan sampel.....	42
D. Sumber dan Metode Pengumpulan Data.....	44
E. Kerangka Kerja	45
F. Instrumen Penelitian	46
G. Pengolahan Data.....	47
H. Analisa Data	47
I. Etika Penelitian	48

BAB IV HASIL PENELITIAN DAN PEMBAHASAN

A. Hasil Penelitian	51
B. Pembahasan	57

BAB V PENUTUP

A. Kesimpulan	63
B. Saran.....	63

DAFTAR PUSTAKA

LAMPIRAN-LAMPIRAN

DAFTAR RIWAYAT HIDUP

DAFTAR GAMBAR

Gambar 2.1	Siklus Menstruasi	20
Gambar 2.2	Mekanisme nyeri pada <i>dysmenorrhea</i> primer.....	23
Gambar 2.3	Skala intensitas nyeri numerik.....	31
Gambar 2.4	Kerangka Konsep.....	41
Gambar 3.1	Kerangka Kerja	45



DAFTAR TABEL

Tabel 2.1	Nilai mata kuliah	35
Tabel 2.2	Indeks prestasi kumulatif	35
Tabel 4.1	Distribusi responden berdasarkan umur, umur menarche	52
Tabel 4.2	Distribusi responden berdasarkan <i>dysmenorrhea</i> pertama kali ...	52
Tabel 4.3	Distribusi responden berdasarkan lama <i>dysmenorrhea</i>	53
Tabel 4.4	Distribusi responden berdasarkan kejadian <i>dysmenorrhea</i>	53
Tabel 4.5	Distribusi responden berdasarkan cara penanganan	54
Tabel 4.6	Distribusi responden berdasarkan gejala penyerta	54
Tabel 4.7	Distribusi responden berdasarkan gangguan terhadap aktivitas sehari-hari	55
Tabel 4.8	Distribusi responden berdasarkan intensitas nyeri	55
Tabel 4.9	Distribusi responden berdasarkan indeks prestasi kumulatif.....	55
Tabel 4.10	Distribusi Kejadian <i>dysmenorrhea</i> dengan indeks prestasi Kumulatif	56

DAFTAR LAMPIRAN

Lampiran 1. Lembar penjelasan kepada calon responden.

Lampiran 2. Lembar persetujuan menjadi responden.

Lampiran 3. Instrumen penelitian.

Lampiran 4. Master tabel penelitian.

Lampiran 5. Hasil olah data statistik.

Lampiran 6. Surat pengambilan data awal.

Lampiran 7. Surat pengantar penelitian.

Lampiran 8. Surat rekomendasi penelitian dari Rektorat.

Lampiran 9. Surat keterangan telah melaksanakan penelitian.



ABSTRAK

Nama : Sumartini
NIM : 70300110121
Judul Skripsi : Hubungan *Dysmenorrhea* dengan Prestasi Belajar Mahasiswi Jurusan Keperawatan Angkatan 2011 Fakultas Ilmu Kesehatan UIN Alauddin Makassar

Gangguan fisik yang sangat menonjol pada wanita haid adalah *dysmenorrhea*. *Dysmenorrhea* adalah nyeri haid yang dirasakan di bagian perut bagian bawah dan *dysmenorrhea* membuat wanita tidak bisa beraktivitas secara normal serta dapat menurunkan konsentrasi belajar mahasiswi karena rasa nyeri yang mereka rasakan.

Tujuan penelitian ini adalah untuk mengetahui hubungan *Dysmenorrhea* dengan prestasi belajar. Desain penelitian yang digunakan adalah *cross sectional*. Cara penarikan sampel dengan menggunakan *purposive sampling* dengan jumlah sampel sebanyak 65 responden. Adapun instrumen penelitian yang digunakan yaitu kuesioner.

Dalam penelitian ini menggunakan analisis uji statistic *chi-square* dengan tingkat signifikan ($\alpha=0,05$) dan uji alternatif yang digunakan yaitu uji *fisher* dan didapatkan nilai $p= 0,614$.

Kesimpulan penelitian ini adalah tidak ada hubungan yang signifikan antara *dysmenorrhea* dengan prestasi belajar mahasiswi Keperawatan Angkatan 2011 Fakultas Ilmu Kesehatan UIN Alauddin Makassar. Untuk penelitian selanjutnya disarankan agar menambah jumlah sampel dan variabel-variabel lain, seperti faktor psikologi, faktor keluarga, faktor kampus dan faktor masyarakat.

ALAUDDIN
M A K A S S A R

BAB I

PENDAHULUAN

A. Latar Belakang

Salah satu ciri yang menandai masa pubertas perempuan adalah menstruasi. Menstruasi merupakan fitrah perempuan dan ini menandakan sistem reproduksi perempuan bekerja dengan normal. Akan tetapi saat menjelang menstruasi dan saat menstruasi terjadi, kebanyakan perempuan merasakan nyeri haid yang biasa disebut *dysmenorrhea* (Laila, 2011).

Dysmenorrhea merupakan salah satu masalah yang dialami oleh wanita pada saat menstruasi. Rasa sakit akibat menstruasi sangat menyiksa karena nyerinya luar biasa menyakitkan (Nurchasanah, 2009). Rasa nyeri saat menstruasi mengganggu kehidupan sehari-hari wanita (Manuaba, 2010). Sehingga memaksa penderita untuk beristirahat dan meninggalkan pekerjaan atau cara hidupnya sehari-hari untuk beberapa jam atau hari (Wiknjosastro, 2005). *Dysmenorrhea* dapat mempengaruhi aktivitas belajar bahkan dapat menurunkan konsentrasi belajar sehingga materi yang diberikan selama pembelajaran yang berlangsung tidak bisa ditangkap oleh mahasiswa yang mengalami *dysmenorrhea*. Menurut Prawirohardjo (2005) *dysmenorrhea* membuat wanita tidak bisa beraktivitas secara normal. Keadaan tersebut menyebabkan menurunnya kualitas hidup wanita dan angka kejadian *dysmenorrhea* di dunia cukup tinggi.

Insiden terjadinya *dysmenorrhea* merata 40 sampai 80 persen dan 5 sampai 10 persen wanita mengalami *dysmenorrhea* berat sampai *dysmenorrhea* yang tidak tertahankan (Morgan & Hamilton, 2009). Diperkirakan 50 persen dari seluruh wanita di dunia menderita *dysmenorrhea* dalam sebuah siklus menstruasi. Di Amerika Serikat, nyeri haid dilaporkan sebagai penyebab utama ketidakhadiran berulang pada siswa wanita di sekolah. Studi epidemiologi pada populasi remaja (berusia 12 sampai dengan 17 tahun) di Amerika Serikat, Klein dan Litt melaporkan prevalensi *dysmenorrhea* mencapai 59,7%. Dari mereka yang mengeluh nyeri, 12% berat, 37% sedang, dan 49% ringan. Studi ini juga melaporkan bahwa *dysmenorrhea* menyebabkan 14% remaja sering tidak masuk sekolah. Penelitian tersebut juga menunjukkan bahwa tidak ada perbedaan prevalensi yang signifikan diantara populasi yang berbeda. Puncak insiden *dysmenorrhea* primer terjadi pada akhir masa remaja dan di awal usia 20-an, insiden *dysmenorrhea* pada remaja dilaporkan sekitar 92%. Insiden ini menurun seiring dengan bertambahnya usia dan meningkatnya kelahiran (Anurogo & Wulandari, 2011).

Penelitian di Swedia menjumpai 30% wanita pekerja industri menurun penghasilannya karena nyeri haid. Kelainan terjadi pada 60 sampai dengan 70% wanita di Indonesia dengan 15% diantaranya mengeluh bahwa aktivitas mereka menjadi terbatas akibat *dysmenorrhea* (Glasier, 2005). Diperkirakan 64,25% wanita di Indonesia mengalami *dysmenorrhea*. Angka kejadian *dysmenorrhea* tipe primer sekitar 54,89% sedangkan sisanya adalah penderita *dysmenorrhea*

sekunder sekitar 9,36% yang menyebabkan mereka tidak mampu melakukan kegiatan apapun dan ini akan menurunkan kualitas hidup pada individu masing-masing (Ernawati, dkk. 2010). *Dysmenorrhea* sangat mempengaruhi aktivitas keseharian mereka terutama aktivitas belajar, dengan terganggunya aktivitas belajar hal itu akan mempengaruhi prestasi belajar. Prestasi belajar sebagai suatu ukuran akhir dalam penilaian keberhasilan seorang mahasiswa dalam mengikuti proses pembelajaran.

Belajar merupakan suatu proses usaha yang dilakukan oleh seseorang untuk memperoleh perubahan tingkah laku yang baru secara keseluruhan, sebagai hasil pengalamannya sendiri dalam interaksi dengan lingkungannya (Slameto, 2010). Keberhasilan seseorang dalam belajar dipengaruhi oleh beberapa faktor. Faktor-faktor yang mempengaruhi prestasi belajar dapat digolongkan menjadi dua yaitu faktor internal dan eksternal. Dari pendapat ini terlihat bahwa salah satu faktor yang mempengaruhi prestasi belajar seseorang adalah faktor jasmaniah yang meliputi kesehatan dan cacat tubuh (Slameto, 2010). Kesehatan seseorang berpengaruh terhadap belajarnya. Proses belajar seseorang akan terganggu jika kesehatan seseorang terganggu, selain itu ia akan cepat lelah, kurang bersemangat, mudah pusing ataupun kelainan-kelainan fungsi alat inderanya serta tubuhnya (Slameto, 2010). Karena itu faktor kesehatan sangat menentukan keberhasilan belajar mahasiswa (Hamalik, 2009).

UIN Alauddin Makassar merupakan salah satu perguruan tinggi negeri yang cukup populer di Makassar. UIN Alauddin Makassar juga mempunyai

jurusan S1 Keperawatan. Jurusan S1 Keperawatan merupakan salah satu jurusan di Fakultas Ilmu Kesehatan yang mempunyai mahasiswa mayoritas perempuan. Masalah yang sering dialami mahasiswi adalah *dysmenorrhea* sehingga menyebabkan mereka tidak dapat berkonsentrasi dalam belajar serta aktifitas sehari-hari terganggu sehingga mereka tidak dapat melakukan tugas mereka dengan maksimal karena rasa nyeri yang dirasakan.

Studi pendahuluan yang dilakukan oleh peneliti diperoleh data dari Fakultas Ilmu Kesehatan Jurusan Keperawatan angkatan 2011 terdapat 32 mahasiswi kelas A dan 35 mahasiswi kelas B, jadi total mahasiswi angkatan 2011 yaitu sebanyak 67 orang. Selain itu, dari hasil wawancara interpersonal antara peneliti dan beberapa mahasiswi angkatan 2011, didapatkan banyak keluhan *dysmenorrhea* dan sulit untuk berkonsentrasi belajar saat mengalami *dysmenorrhea*.

Berdasarkan fenomena diatas maka peneliti tertarik untuk melakukan sebuah penelitian dengan judul Hubungan *Dysmenorrhea* dengan Prestasi Belajar Mahasiswi Jurusan Keperawatan angkatan 2011 Fakultas Ilmu Kesehatan UIN Alauddin Makassar.

B. Rumusan Masalah

Gangguan fisik yang sangat menonjol pada wanita haid adalah *dysmenorrhea*. *Dysmenorrhea* menjadi satu masalah tersendiri yang banyak dialami kaum wanita. *Dysmenorrhea* membuat wanita tidak bisa beraktivitas secara normal dan tidak dapat berkonsentrasi dalam belajar karena rasa nyeri yang

mereka rasakan. Keadaan tersebut menyebabkan menurunnya kualitas hidup wanita.

Prestasi belajar sebagai suatu ukuran akhir dalam penilaian keberhasilan seorang mahasiswa dalam mengikuti proses pembelajaran. Keberhasilan seseorang dalam belajar dipengaruhi oleh beberapa faktor. Faktor-faktor yang mempengaruhi prestasi belajar dapat digolongkan menjadi dua yaitu faktor internal dan eksternal. Dari pendapat ini terlihat bahwa salah satu faktor yang mempengaruhi prestasi belajar seseorang adalah faktor jasmaniah yang meliputi kesehatan dan cacat tubuh. Kondisi badan mahasiswa yang belajar sangat berpengaruh dalam proses belajar. Badan yang lemah, lelah akan menyebabkan kurang konsentrasi sehingga kegiatan belajar tidak sempurna. Karena itu faktor kesehatan sangat menentukan keberhasilan belajar mahasiswa (Hamalik, 2009).

Berdasarkan latar belakang diatas maka muncul pertanyaan penelitian yaitu: “Bagaimana hubungan *dysmenorrhea* dengan prestasi belajar mahasiswa jurusan Keperawatan angkatan 2011 fakultas Ilmu Kesehatan UIN Alauddin Makassar?”

C. Hipotesis

1. Hipotesis Alternatif (Ha)

Ada hubungan antara *dysmenorrhea* dengan prestasi belajar mahasiswa jurusan Keperawatan Fakultas Ilmu Kesehatan UIN Alauddin Makassar.

2. Hipotesis Nol (Ho)

Tidak ada hubungan antara *dysmenorrhea* dengan prestasi belajar mahasiswi jurusan Keperawatan Fakultas Ilmu Kesehatan UIN Alauddin Makassar.

D. Definisi Operasional

1. *Dysmenorrhea*

a. Definisi

Dysmenorrhea adalah pengalaman rasa nyeri yang dirasakan pada saat menstruasi atau menjelang menstruasi.

b. Alat ukur

Menggunakan kuesioner.

c. Kriteria objektif

1) *Dysmenorrhea* : jika responden mengalami nyeri pada saat menstruasi atau menjelang menstruasi.

2) Tidak *Dysmenorrhea* : jika responden tidak pernah mengalami nyeri pada saat menstruasi atau menjelang menstruasi.

2. Prestasi belajar

a. Definisi

Prestasi belajar adalah hasil belajar yang dicapai dari proses belajar dan dinyatakan dalam indeks prestasi.

b. Kriteria objektif

1) *Cum Laude* : dikatakan *Cum Laude* apabila mahasiswi mendapatkan indeks prestasi 3,76 sampai dengan 4,00

- 2) Sangat Memuaskan : dikatakan sangat memuaskan apabila mahasiswi mendapatkan indeks prestasi 3,51 sampai dengan 3,75
- 3) Memuaskan : dikatakan memuaskan apabila mahasiswi mendapatkan indeks prestasi 2,00 sampai dengan 3,50

E. Kajian Pustaka

1. Pada penelitian yang dilakukan Saguni, dkk tahun 2013 dengan judul Hubungan *Dismenore* Dengan Aktivitas Belajar Remaja Putri Di SMA Kristen I Tomohon. Penelitian ini dilakukan dengan tujuan diketahui hubungan dismenore dengan aktivitas belajar remaja putri di SMA Kristen I Tomohon. Metode penelitian ini adalah *survey analitik* dengan desain penelitian *cross sectional*. Populasi yang diambil adalah remaja putri di SMA Kristen I Tomohon dengan jumlah sampel 132 orang, penentuan sampel dengan teknik *Purposive Sampling*. Data yang diperoleh melalui kuisisioner yang telah disiapkan. Dalam penelitian ini menggunakan analisis uji statistic *chi square* dan didapatkan nilai $p = 0,000 < \alpha = 0,05$ yang berarti H_0 ditolak. Kesimpulan penelitian ini yaitu ada hubungan antara *dismenore* dengan aktivitas belajar remaja putri di SMA Kristen I Tomohon. Hasil uji statistik pada awalnya menggunakan uji *Chi-Square* dengan batas kemaknaan = 0,05, tetapi karena syarat uji *chi-square* tidak terpenuhi maka uji yang digunakan adalah uji alternatifnya yaitu *fisher* dan didapatkan nilai $p = 0,000 < \alpha = 0,05$, yang berarti H_0 ditolak. Kesimpulan penelitian ini yaitu ada hubungan

antara *dismenore* dengan aktivitas belajar remaja putri di SMA Kristen I Tomohon.

2. Pada penelitian yang dilakukan Yuliani & Hidayati tahun 2010 dengan judul Hubungan Antara *Dismenorea* Dengan Aktivitas Belajar Siswa Smp N 4 Boyolali. Tujuan penelitian ini yaitu untuk mengetahui ada tidaknya hubungan antara *dismenorea* dengan aktivitas belajar pada remaja putri di SMP N 4 Boyolali. Metode penelitian Desain penelitian yang digunakan adalah metode *observasional analitik* dengan metode pendekatan *cross sectional*. Populasi dalam penelitian ini semua remaja putri di SMP N 4 boyolali dengan jumlah populasi 360 siswa. Analisa data menggunakan *chi square*. Hasil penelitian Distribusi responden menurut kelompok *dismenorea* sebagian besar mengalami *dismenorea* ringan sebanyak 36 orang (45,6%), *dismenorea* sedang sebanyak 33 orang (41,8%), tidak *dismenorea* sebanyak 7 orang (8,9%) dan *dismenorea* berat sebanyak 3 orang (3,8%). Distribusi responden menurut kelompok aktivitas belajar sebanyak 49 orang (62%) dengan aktivitas ringan, sebanyak 20 orang (25,3%) dengan aktivitas sedang, sebanyak 7 orang (8,9%) dengan tidak ada aktivitas dan sebanyak 3 orang (3,8%) dengan aktiivtas berat. Kesimpulan ada hubungan antara *dismenorea* dengan aktivitas belajar remaja putri kelas 1, 2 dan 3 SMP Negeri 4 Boyolali dimana $p = 0,000$ ($p < 0,05$).
3. Pada penelitian yang dilakukan Kurniawati & Kusumawati tahun 2010 dengan judul Pengaruh *Dismenore* Terhadap Aktifitas Pada Siswi SMK Batik

1 Surakarta dengan penelitian observasional dengan pendekatan belah lintang. Sampel terdiri atas 85 siswi yang dipilih secara acak sederhana di SMK Batik1 Surakarta. Data dikumpulkan dengan wawancara dan hasilnya dianalisis dengan uji chi kuadrat. Hasil penelitian menunjukkan bahwa nilai peratus penurunan aktivitas siswi pada kategori *dismenore* ≥ 6 mempunyai peratus lebih tinggi dari pada kategori *dismenore* < 6 , dengan beda peratus sebesar 16,8%. Perbedaan tersebut secara statistik mendekati bermakna ($p=0,059$). Dapat disimpulkan bahwa peristiwa *dismenore* berpengaruh terhadap aktivitas siswa jumlah siswi yang tidak mengikuti pelajaran di kelas pada saat *dismenore* adalah sebanyak 41 (68%), tidak mengikuti kegiatan sekolah 27(45%), hanya tiduran 29 (48%), dan yang sulit berjalan sebanyak 39(65%). Dengan kata lain, nyeri menstruasi berat yang terkait dengan kesehatan reproduksi dapat menurunkan aktivitas siswi.

4. Pada penelitian yang dilakukan Widiyanti tahun 2013 dengan judul Pengaruh Nyeri Haid (*Dismenorhea*) Terhadap Aktifitas Sehari-hari Pada Remaja di SMP N 2 Ponorogo. Penelitian ini bertujuan untuk mengetahui adanya pengaruh nyeri haid (*dismenorhea*) terhadap aktifitas sehari-hari pada remaja di SMPN 2 Ponorogo Desain penelitian ini adalah korelasi. Populasi dalam penelitian ini adalah Seluruh remaja perempuan di SMPN 2 Ponorogo Teknik sampling menggunakan random sampling, dengan sampel 49 responden. Pengumpulan data menggunakan kuesioner untuk aktifitas sehari-hari dan checklist untuk nyeri haid (*dismenorhea*). Uji Statistik *Chi Square* dengan

taraf signifikansi $\alpha=0,05$. Dari hasil penelitian terhadap 49 responden, pada nyeri haid (*dismenorrhea*) didapatkan nyeri ringan 31 responden (63,2%), nyeri sedang 15 responden (30,6%) dan nyeri berat 3 responden (6,2%). Sedangkan untuk aktifitas sehari-hari didapatkan aktifitas terganggu 11 responden (22,4%) dan aktifitas tidak terganggu 38 responden (77,6%).

F. Tujuan dan Kegunaan Penelitian

1. Tujuan Penelitian

a. Tujuan Umum

Diketuainya hubungan *Dysmenorrhoea* dengan prestasi belajar mahasiswa jurusan Keperawatan angkatan 2011 fakultas Ilmu Kesehatan UIN Alauddin Makassar.

b. Tujuan Khusus

- 1) Diketuainya kejadian *dysmenorrhoea* mahasiswa jurusan keperawatan angkatan 2011 UIN Alauddin Makassar.
- 2) Diketuainya prestasi belajar mahasiswa jurusan keperawatan angkatan 2011 UIN Alauddin Makassar.
- 3) Diketuainya hubungan *dysmenorrhoea* dengan prestasi belajar mahasiswa jurusan keperawatan angkatan 2011 UIN Alauddin Makassar.

2. Kegunaan Penelitian

a. Bagi institusi pendidikan

Sebagai bahan bacaan dan sumber informasi tentang *dysmenorrhea* dan kaitannya dengan prestasi belajar.

b. Bagi responden

Dengan adanya penelitian ini diharapkan dapat menambah pengetahuan tentang *dysmenorrhea* serta kaitannya dengan prestasi belajar sehingga responden mencari solusi untuk menangani *dysmenorrhea*.

c. Bagi peneliti

Merupakan pengalaman berharga bagi peneliti serta mengetahui kaitan *dysmenorrhea* dengan prestasi belajar sehingga peneliti dapat mengaplikasikan teori yang telah didapat untuk mengatasi masalah *dysmenorrhea* pada peneliti sendiri.

BAB II

TINJAUAN PUSTAKA

A. Tinjauan umum tentang Menstruasi

1. Definisi Menstruasi (Haid)

Haid berasal dari bahasa arab yang berarti mengalir. Haid menurut istilah adalah darah yang keluar dari pangkal rahim seorang wanita yang sehat. Haid dalam segi bahasa menurut madzhab Hanafi, Maliki, Syafi'i dan Hanbali, memiliki arti sesuatu yang mengalir (*as-sailan*). Adapun dari segi istilah, dalam madzhab Hanafi diterangkan sebagai darah yang keluar dari rahim wanita yang mencapai usia haid dan sehat.

Dalam madzhab Maliki, diuraikan bahwa haid adalah darah yang keluar dengan sendirinya dari kemaluan wanita pada usia yang memungkinkan hamil, keluarnya darah tidak melebihi 15 hari dan tidak disebabkan penyakit atau melahirkan. Sedangkan madzhab Syafi'i dan Hanbali mendefinisikan haid adalah darah yang keluar dari pangkal rahim wanita yang sehat secara alami atau dengan tanpa sebab melahirkan, dan hanya keluar pada waktu-waktu tertentu (Syahriar, 2012).

Dasar hukum haid dalam madzhab Hanafi, Maliki, Syafi'i, dan Hanbali berdasarkan dalil al-Quran. Dalam QS Al-Baqarah/2: 222, Allah swt berfirman:

وَيَسْأَلُونَكَ عَنِ الْمَحِيضِ قُلْ هُوَ أَذَىٰ فَأَعْتَزِلُوا النِّسَاءَ فِي الْمَحِيضِ وَلَا تَقْرَبُوهُنَّ حَتَّىٰ يَطْهَرْنَ فَإِذَا تَطَهَّرْنَ فَأْتُوهُنَّ مِنْ حَيْثُ أَمَرَكُمُ اللَّهُ إِنَّ اللَّهَ يُحِبُّ التَّوَّابِينَ وَيُحِبُّ الْمُتَطَهِّرِينَ

Terjemahnya:

Mereka bertanya kepadamu tentang haidh. Katakanlah: "Haidh itu adalah suatu kotoran". oleh sebab itu hendaklah kamu menjauhkan diri dari wanita di waktu haidh; dan janganlah kamu mendekati mereka, sebelum mereka suci. apabila mereka Telah suci, Maka campurilah mereka itu di tempat yang diperintahkan Allah kepadamu. Sesungguhnya Allah menyukai orang-orang yang bertaubat dan menyukai orang-orang yang mensucikan diri" (Departemen Agama RI, Al Qur'an dan Terjemahnya, 2006).

Ungkapan *adza* mengisyaratkan bahwa darah haid itu memang sebuah kotoran, yang menyebabkan penyakit. Oleh karena itu, dilarang bersenggama dalam keadaan haid karena akan menyebabkan penyakit. Hal ini terbukti dari penelitian bahwa ketika darah haid keluar kondisi dinding rahim menjadi rapuh, karena sel-sel yang melindunginya ikut larut dengan darah haid, sehingga ketika bersenggama, sistem pertahanan rahim dari bakteri-bakteri yang dibawa oleh penis menjadi tidak aktif, sehingga memudahkan bakteri-bakteri tersebut menularkan penyakit melalui rahim (Syahrir, 2012).

Darah yang aromanya tidak sedap merupakan aspek gangguan. Oleh karena itu wanita diwajibkan mandi setelah haid untuk menyucikan diri melalui mandi wajib. Hal ini erat kaitannya dengan segi kesehatan, ketika

wanita mengalami menstruasi perlu untuk membersihkan diri atau bersuci setelah masa menstruasi berakhir (Shihab, 2002).

2. Hikmah terjadinya Menstruasi

Haid merupakan salah satu ketetapan Allah yang diberikan secara khusus kepada wanita. Mungkin hal ini sering menjadi tanda tanya bagi kita. Mengapa wanita harus mengalami rutinitas haid setiap bulan?

Wanita secara struktur biologis berbeda dengan pria. Sistem reproduksi tubuhnya setiap bulan harus mengeluarkan darah secara alami. Darah yang dikeluarkan dalam proses haid merupakan darah kotor yang memang harus dikeluarkan dari tubuh. Jika tidak dikeluarkan, hal ini justru akan membahayakan bagi tubuh wanita itu sendiri. Seharusnya perempuan tidak mengeluh soal datangnya menstruasi, karena menstruasi mempunyai manfaat. Berikut manfaat menstruasi:

a. Tubuh mengalami sinkronisasi.

Perempuan yang mendapatkan menstruasi setiap bulannya merupakan bukti bahwa tubuhnya melakukan sesuatu yang seharusnya dilakukan. Hal ini berarti tubuh berada dalam kondisi sinkron dan merupakan salah satu indikator kesehatan yang baik (Laila, 2011).

b. Tubuh mengalami hal yang positif.

Menstruasi setiap bulan merupakan cara alami untuk mengatakan bahwa seseorang tidak terlalu gemuk dan tidak terlalu kurus. Hal ini karena, jika seseorang memiliki tubuh yang gemuk maka adanya lemak

yang terakumulasi akan menyebabkan menstruasi tidak teratur. Demikian pula dengan tubuh yang terlalu kurus juga bisa membuat menstruasi tidak teratur (Laila, 2011).

c. Membersihkan tubuh.

Menstruasi yang datang setiap bulan bisa membantu melepaskan bakteri dari sistem reproduksi dan memungkinkan tubuh untuk menghilangkan kelebihan zat besi, sehingga dapat menurunkan risiko Alzheimer, penyakit jantung, dan stroke (Laila, 2011).

d. Hidup lebih lama dan bahagia.

Penelitian menunjukkan bahwa perempuan berumur lebih panjang dari pria, karena adanya kelebihan zat besi yang hilang saat menstruasi, sehingga memungkinkan terjadinya proses pembersihan tubuh (Laila, 2011).

e. Membuat penampilan lebih baik dan nyaman.

Sebagian besar perempuan mengetahui bahwa menstruasi bisa mendatangkan efek buruk, seperti kembung, jerawat, kelelahan, atau payudara yang sakit. Tetapi, setelah menstruasi datang dan berakhir, biasanya perempuan akan merasa lebih baik dan nyaman. Perubahan hormonal yang terjadi akan memberikan efek yang signifikan setelah menstruasi berlangsung sekitar 3-4 hari (Laila, 2011).

Secara medis, datangnya haid merupakan pertanda bahwa fungsi biologis atau reproduksi dalam tubuh wanita tersebut berjalan normal. Tidak

datangnya haid atau tidak lancarnya haid pada seorang wanita bisa menjadi alarm atau peringatan bahwa ada masalah dengan fungsi biologis tubuh wanita tersebut.

Berikut ini firman Allah swt, dalam QS Adz-Zariat/51: 21

وَفِي أَنْفُسِكُمْ أَفَلَا تُبْصِرُونَ ﴿٢١﴾

Terjemahnya:

“Dan (juga) pada dirimu sendiri. Maka apakah kamu tidak memperhatikan?” (Departemen Agama RI, Al Qur’an dan Terjemahnya, 2006).

Dalam ayat ini menjelaskan bukti-bukti keesaan dan kekuasaan Allah pada diri manusia dapat dilihat antara lain pada proses kejadian manusia yang sangat unik dan organ-organ tubuhnya yang demikian serasi dan kompleks, demikian pula dengan tingkah lakunya yang berbeda-beda (Shihab, 2002).

Berikut QS Al-Ankabut/29: 20

قُلْ سِيرُوا فِي الْأَرْضِ فَانظُرُوا كَيْفَ بَدَأَ الْخَلْقَ ثُمَّ اللَّهُ يُنشِئُ النَّشْأَةَ
الْآخِرَةَ إِنَّ اللَّهَ عَلَىٰ كُلِّ شَيْءٍ قَدِيرٌ ﴿٢٠﴾

Terjemahnya:

Katakanlah: "Berjalanlah di (muka) bumi, maka perhatikanlah bagaimana Allah menciptakan (manusia) dari permulaannya, kemudian Allah menjadikannya sekali lagi. Sesungguhnya Allah Maha Kuasa atas segala sesuatu" (Departemen Agama RI, Al Qur’an dan Terjemahnya, 2006).

Dalam ayat ini menjelaskan betapa besarnya kekuasaan Allah SWT dalam menciptakan makhluk yang bernama perempuan dengan bentuk dan ukurannya yang sempurna. Dalam hal ini alat reproduksi wanita mengalami

proses perubahan sesuai dengan waktu yang telah ditetapkan Allah SWT. Dan sesungguhnya Allah telah memperlihatkan tanda-tanda kekuasaan-Nya kepada hamba-Nya yang beriman. Oleh sebab itu kita harus mensyukuri nikmat yang Allah berikan kepada kita. Karena tidak ada yang Allah ciptakan di muka bumi ini tanpa ada manfaatnya.

3. Siklus Menstruasi

Umumnya, jarak siklus menstruasi berkisar 15 sampai 45 hari, dengan rata-rata 28 hari. Lamanya berbeda-beda antara 2-8 hari, dengan rata-rata 4-6 hari. Darah menstruasi biasanya tidak membeku. Jumlah kehilangan darah tiap siklus berkisar dari 60-80 ml.

a. Siklus ovarium

1) *Fase Folikular*

Siklus ini diawali dengan hari pertama menstruasi, atau terlepasnya endometrium. FSH merangsang pertumbuhan beberapa folikel primordial dalam ovarium. Umumnya, hanya satu yang terus berkembang dan menjadi folikel dGraaf dan yang lainnya berdegenerasi. Folikel terdiri dari sebuah ovum dan dua lapisan sel yang mengelilinginya. Lapisan dalam, yaitu sel-sel granulose menyintesis progesterone yang disekresi kedalam cairan folikular selama paruh pertama siklus menstruasi, dan bekerja sebagai prekursor pada sistesis estrogen oleh lapisan sel teka interna yang mengelilinginya. Estrogen disintesis dalam sel-sel lutein pada teka

interna. Jalur biosintesis estrogen berlangsung dari progesterone dan pregnenolon melalui 17-hidroksilasi turunan dari androstenedion, testosterone, dan estradiol. Kandungan enzim aromatisasi yang tinggi pada sel-sel ini mempercepat perubahan androgen menjadi estrogen. Di dalam folikel, oosit primer mulai menjalani proses pematangannya. Pada waktu yang sama, folikel yang sedang berkembang menyekresi estrogen lebih banyak ke dalam sistem ini. Kadar estrogen yang meningkat menyebabkan pelepasan LHRH melalui mekanisme umpan balik positif (Price, 2005).

2) *Fase Luteal*

LH merangsang ovulasi dari oosit yang matang. Tepat sebelum ovulasi, oosit primer selesai menjalani pembelahan meiosis pertamanya. Kadar estrogen yang tinggi kini menghambat produksi FSH. Kemudian kadar estrogen mulai menurun. Setelah oosit terlepas dari folikel deGraaf, lapisan granulose menjadi banyak mengandung pembuluh darah dan sangat terluteinisasi, berubah menjadi korpus luteum yang berwarna kuning pada ovarium. Korpus luteum terus menyekresi sejumlah kecil estrogen dan progesteron yang makin lama makin meningkat (Price, 2005).

b. Siklus endometrium

1) *Fase proliferasi*

Segera setelah menstruasi, endometrium dalam keadaan tipis dan dalam stadium istirahat. Stadium ini berlangsung kira-kira 5 hari. Kadar estrogen yang meningkat dari folikel yang berkembang akan merangsang stroma endometrium untuk mulai tumbuh dan menebal, kelenjar-kelenjar menjadi hipertrofi dan berproliferasi, dan pembuluh darah menjadi banyak sekali. Kelenjar-kelenjar stroma berkembang sama cepatnya. Kelenjar makin bertambah panjang tetapi tetap lurus dan berbentuk tubulus. Epitel kelenjar berbentuk toraks dengan sitoplasma eosinofilik yang seragam dengan inti di tengah. Stroma cukup padat pada lapisan basal tetapi makin ke permukaan semakin longgar. Pembuluh darah akan mulai berbentuk spiral dan lebih kecil. Lamanya fase proliferasi sangat berbeda-beda pada tiap orang, dan berakhir pada saat terjadinya ovulasi (Price, 2005).

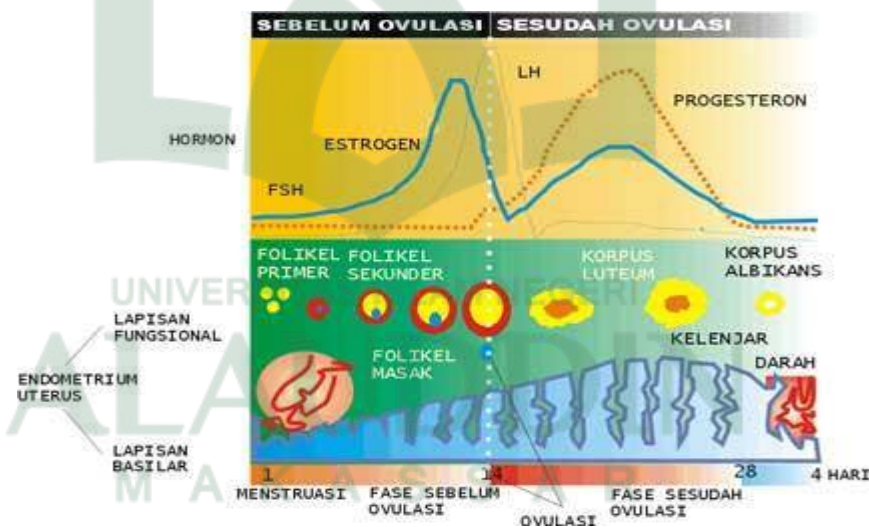
2) *Fase sekresi*

Setelah ovulasi, di bawah pengaruh progesterone yang meningkat dan terus diproduksi estrogen oleh korpus luteum, endometrium menebal dan menjadi seperti beludru. Kelenjar menjadi lebih besar dan berkelok-kelok, dan epitel kelenjar menjadi berlipat-lipat, sehingga memberikan gambaran seperti “gigi gergaji”. Inti sel bergerak ke bawah, dan permukaan epitel tampak kusut. Stroma

menjadi edematosa. Terjadi pula infiltrasi leukosit yang banyak, dan pembuluh darah menjadi makin berbentuk spiral dan melebar. Lamanya fase sekresi sama pada setiap perempuan yaitu 14 ± 2 hari (Price, 2005).

3) Fase menstruasi

Korpus luteum berfungsi sampai kira-kira hari ke 23 atau 24 pada siklus 28 hari, dan kemudian mulai beregresi. Akibatnya terjadi penurunan progesteron dan estrogen yang tajam sehingga menghilangkan perangsangan pada endometrium. Perubahan iskemik terjadi pada arteriola dan diikuti dengan menstruasi (Price, 2005).



Gambar 2.1. Siklus Menstruasi

4. Perhitungan masa subur

Masa subur perlu dihitung untuk dapat menetapkan kapan melakukan hubungan seksual bagi mereka yang ingin punya anak serta menghindari

hubungan seksual bagi mereka yang tidak ingin punya anak serta menghindari hubungan seksual bagi mereka yang tidak ingin punya anak. Pelepasan ovum bervariasi waktunya sesuai dengan faktor emosi wanita yang memengaruhi refleksi hipotalamus sehingga dapat memengaruhi pengeluaran *releasing factor* FSH dan LH dan pengeluaran FSH dan LH, serta akan memengaruhi waktu ovulasi.

Untuk dapat mengetahui masa subur dapat dipergunakan perhitungan sebagai berikut:

1. Perhitungan masa subur adalah dari hari pertama haid ditambah 12 dan masa subur berakhir dengan menambah 19 pada hari pertama haid dan puncaknya pada hari keempat belas.

Contoh: Menstruasi tanggal 7 Januari 1993. Perhitungan minggu suburnya adalah mulai dari tanggal 19 (7 + 12) sampai tanggal 26 (7 + 19) dengan puncaknya yaitu 21 januari 1993 (7 + 14).

2. Suhu basal dihitung karena pengaruh estrogen dan progesteron yang dapat meningkatkan suhu basal tubuh dengan deviasi sekitar $0,5^{\circ}$ C. Ovulasi menyebabkan suhu basal bersifat bifasik.
3. Memerhatikan lender cairan serviks yang bersifat basa, jernih dan transparan yang mudah ditembus spermatozoa yang mempunyai kemampuan regang 15 sampai 20 cm (*spinnbarkeit*).

B. Tinjauan umum tentang *Dysmenorrhea*

1. Definisi *Dysmenorrhea*

Dysmenorrhea adalah keluhan yang sering dialami perempuan pada bagian perut bawah. Secara etimologi, *dysmenorrhea* berasal dari kata dalam bahasa Yunani kuno. Kata tersebut berasal dari *dys* yang berarti sulit, nyeri, abnormal; *meno* yang berarti bulan; dan *rrhea* yang berarti aliran. Dengan demikian, secara singkat *dysmenorrhea* dapat didefinisikan sebagai aliran menstruasi yang sulit atau menstruasi yang mengalami nyeri (Anurogo & Wulandari, 2011).

Dysmenorrhea merupakan rasa sakit akibat menstruasi yang sangat menyiksa karena nyerinya luar biasa menyakitkan (Nurchasanah, 2009). Rasa nyeri saat menstruasi mengganggu kehidupan sehari-hari wanita (Manuaba, 2010).

2. Klasifikasi *Dysmenorrhea*

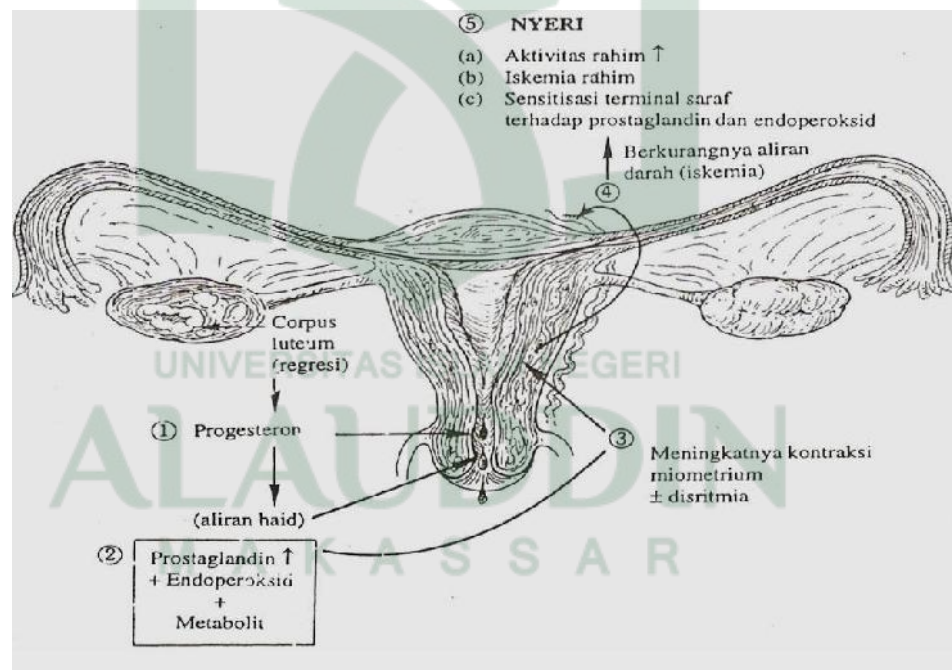
1) *Dysmenorrhea* primer (spasmodik)

Dysmenorrhea primer biasanya dimulai pada saat seorang wanita berumur 2 sampai 3 tahun setelah *menarche* dan mencapai maksimalnya pada usia 15 dan 25 tahun. Berdasarkan data, *dysmenorrhea* primer dialami oleh 60 sampai 75 persen wanita.

Penyebabnya adalah adanya peningkatan kontraksi rahim yang dirangsang oleh prostaglandin, prostaglandin merupakan salah satu mediator kimia/ hormon di dalam tubuh yang menimbulkan terjadinya

kontraksi pembuluh-pembuluh darah dan penurunan aliran darah sehingga menyebabkan terjadinya proses iskhemia dan nekrosis pada sel-sel dan jaringan. Nyeri semakin hebat ketika bekuan atau potongan jaringan dari lapisan rahim melewati serviks/leher rahim terutama bila salurannya sempit.

Dysmenorrhea primer umumnya tidak ada hubungannya dengan kelainan pada organ reproduksi wanita dan hanya terjadi sehari sebelum haid atau hari pertama haid. Gejala ini akan hilang begitu haid datang (Andira, 2010).



Gambar 2.2. Mekanisme nyeri pada *Dysmenorrhea* primer

2) *Dysmenorrhea* sekunder

Dysmenorrhea sekunder adalah *dysmenorrhea* yang jarang terjadi, pada wanita yang berusia sebelum 25 tahun dan dapat terjadi pada 25 persen wanita yang mengalami *dysmenorrhea*.

Penyebabnya antara lain endometriosis (yaitu pertumbuhan jaringan dan dinding rahim pada daerah di luar rahim seperti tuba fallopi atau ovarium), penyakit peradangan rongga dalam daerah kemaluan, peradangan tuba fallopi, perlengketan abnormal antara organ di dalam perut, pemakaian IUD (*Intra Uterine Device*) (Andira, 2010).

3. Etiologi *Dysmenorrhea*

a. *Dysmenorrhea* primer

Terdapat beberapa hal yang menjadi faktor penyebab *dysmenorrhea* primer, antara lain:

1) Faktor kejiwaan

Pada remaja yang secara emosional tidak stabil (seperti mudah marah dan cepat tersinggung), apalagi jika tidak mengetahui serta tidak mendapat pengetahuan yang baik tentang proses timbulnya nyeri menstruasi.

2) Faktor konstitusi

Faktor konstitusi erat kaitannya dengan faktor kejiwaan yang dapat pula menurunkan ketahanan tubuh terhadap rasa nyeri. Adapun faktor

konstitusi ini bentuknya seperti anemia atau penyakit menahun yang dapat mempengaruhi timbulnya nyeri saat menstruasi.

3) Faktor endokrin atau hormon

Faktor ini dikarenakan endometrium memproduksi hormon prostaglandin F2 yang menyebabkan pergerakan otot-otot polos. Nyeri saat menstruasi terjadi akibat endometrium mengandung prostaglandin dalam jumlah tinggi. Prostaglandin menyebabkan kontraksi miometrium yang kuat dan mampu menyempitkan pembuluh darah, meningkatkan iskemia, disintegrasi endometrium, perdarahan, dan nyeri (Laila, 2011).

b. *Dysmenorrhea* sekunder mungkin disebabkan kondisi berikut:

Endometriosis, polip atau fibroid uterus, penyakit radang panggul (PRP), perdarahan uterus disfungsi, prolaps uterus, maladaptasi pemakaian alat kontrasepsi dalam rahim (AKDR), produk kontrasepsi yang tertinggal setelah abortus spontan, abortus terapeutik, atau melahirkan, dan kanker ovarium atau uterus (Morgan dan Hamilton, 2009).

4. Gambaran klinis

a. *Dysmenorrhea* primer

1) Deskripsi perjalanan penyakit

- a) *Dysmenorrhea* primer muncul berupa serangan ringan, kram pada bagian tengah, bersifat spasmodik yang dapat menyebar ke punggung atau paha bagian dalam.
 - b) Umumnya ketidaknyamanan dimulai 1 sampai 2 hari sebelum menstruasi, namun nyeri paling berat selama 24 jam pertama menstruasi dan mereda pada hari kedua.
 - c) *Dysmenorrhea* kerap disertai efek samping seperti: Muntah, diare, sakit kepala, sinkop, nyeri kaki.
- 2) Karakteristik dan faktor yang berkaitan:
- a) *Dysmenorrhea* primer umumnya dimulai 1 sampai 3 tahun setelah menstruasi.
 - b) Kasus ini bertambah berat setelah beberapa tahun sampai usia 23 sampai 27 tahun, lalu mulai mereda.
 - c) Umumnya terjadi pada wanita nulipara; kasus ini kerap menurun signifikan setelah kelahiran anak.
 - d) Lebih sering terjadi pada wanita obesitas.
 - e) *Dysmenorrhea* berkaitan dengan aliran menstruasi yang lama.
 - f) Jarang terjadi pada atlet
 - g) Jarang terjadi pada wanita yang memiliki siklus menstruasi yang tidak teratur.

b. *Dysmenorrhea* sekunder

1) Indikasi: *Dysmenorrhea* dimulai setelah usia 20 tahun dan nyeri bersifat unilateral.

2) Faktor-faktor yang berhubungan sebagai penyebab yaitu:

Penyakit radang panggul (PRP), awitan akut, dispareunia, nyeri tekan saat palpasi dan saat bergerak, dan massa adneksa yang dapat teraba (Morgan dan Hamilton, 2009).

5. Epidemiologi

Di Amerika Serikat, prevalensi *dysmenorrhea* diperkirakan 40 sampai 90 persen. Tingginya angka tersebut diasumsikan dari berbagai gejala yang belum dilaporkan. *Dysmenorrhea* juga bertanggung jawab atas ketidakhadiran saat bekerja dan sekolah, sebanyak 13 sampai 51 persen perempuan telah absen sedikitnya sekali, dan 15 sampai 14 persen berulang kali absen.

Dari sejumlah 1266 mahasiswi di Firat University, Turki sejumlah 45,3 persen merasakan nyeri di setiap haid, 42,5 persen kadang-kadang nyeri, dan 12,2 persen tidak mengalami nyeri. Dari mahasiswi yang mengalami *dysmenorrhea* primer, sekitar 66,9 persen diterapi dengan obat analgetik. Usia rata-rata mahasiswi yang disurvei 19 sampai 23 tahun, usia pertama mendapatkan haid (*menarche*) di usia 12 sampai 14 tahun.

Kerugian ekonomi di AS tiap tahun dari kasus *dysmenorrhea* diperkirakan mencapai 600 juta jam kerja dan 2 miliar dolar. Jumlah ini akan terus bertambah setiap tahun dengan banyak permasalahan psikologis dan

kejiwaan yang tidak terselesaikan secara tuntas. Masih di Amerika Serikat, puncak insiden *dysmenorrhea* primer terjadi pada akhir masa remaja dan awal usia 20-an. Insiden *dysmenorrhea* pada remaja putri dilaporkan sekitar 92 persen. Insiden ini menurun seiring dengan bertambahnya usia dan meningkatnya kelahiran. Studi epidemiologi pada populasi remaja (berusia 12 sampai dengan 17 tahun) di Amerika Serikat, Klein dan Litt melaporkan prevalensi *dysmenorrhea* 59,7 persen. Dari mereka yang mengeluh nyeri, 12 persen berat, 37 persen sedang dan 49 persen ringan. Studi ini juga melaporkan bahwa *dysmenorrhea* menyebabkan 14 persen remaja putri sering tidak masuk sekolah.

Studi longitudinal dari Swedia melaporkan *dysmenorrhea* pada 90 persen perempuan yang berusia kurang dari 19 tahun dan 67 persen perempuan yang berusia 24 tahun. Kondisi di Indonesia, lebih banyak perempuan yang mengalami *dysmenorrhea* tidak melaporkan atau berkunjung ke dokter. Rasa malu ke dokter dan kecenderungan untuk meremehkan penyakit sering membuat data penderita penyakit tertentu di Indonesia tidak dapat dipastikan secara mutlak. Boleh dikatakan 90 persen perempuan Indonesia pernah mengalami *dysmenorrhea*.

Jumlah penderita yang ada di lapangan selalu lebih banyak dari laporan yang bisa diklaim oleh Dinas Kesehatan dan instansi terkait. Kesadaran untuk menjaga kesehatan diri dan melindungi sesegera mungkin dari penyakit di kalangan masyarakat masih rendah. Banyak yang

menganggap kesehatan adalah urusan ke sekian dan mereka memutuskan untuk pergi ke dokter atau rumah sakit ketika kondisi sudah parah (Anurogo & Wulandari, 2011).

6. Derajat *Dysmenorrhea*

Setiap menstruasi menyebabkan rasa nyeri, terutama pada awal menstruasi namun dengan kadar nyeri yang berbeda-beda. Menurut Mansjoer dalam Irmawati (2010) *Dysmenorrhea* dibagi menjadi tiga pembagian klinis, yaitu:

a. *Dysmenorrhea* ringan

Dysmenorrhea yang berlangsung beberapa saat dan dapat melanjutkan kerja sehari-hari.

b. *Dysmenorrhea* sedang

Dysmenorrhea ini membuat klien memerlukan obat penghilang rasa nyeri, tanpa perlu meninggalkan kerjanya.

c. *Dysmenorrhea* berat

Dysmenorrhea berat membuat klien perlu istirahat beberapa hari dan dapat disertai, sakit kepala, diare, dan rasa tertekan.

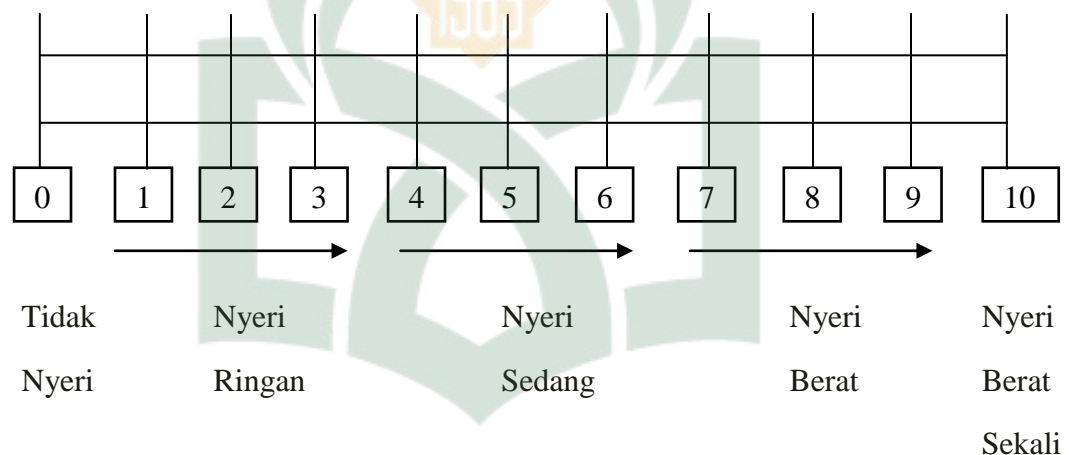
7. Cara mengurangi *Dysmenorrhea*

- a. Mengurangi konsumsi kopi, karena kopi dapat mengganggu fungsi otak dan menurunkan daya tahan tubuh. Selain itu juga menambah kadar kalsium dalam kandung kemih (memboroskan kalsium).

- b. Tidak merokok maupun minum alkohol, dapat mempengaruhi metabolisme estrogen, gangguan pada metabolisme estrogen dapat mempengaruhi haid tidak teratur dan nyeri haid.
- c. Mengurangi konsumsi garam dan memperbanyak minum air putih.
- d. Mengonsumsi makanan tinggi kalsium, karena kalsium diduga dapat meringankan kram.
- e. Memperbanyak konsumsi buah-buahan dan sayuran.
- f. Suhu panas dapat memperingan keluhan. Melakukan pengompresan dengan handuk panas atau botol air panas pada perut atau punggung bawah atau mandi dengan air hangat.
- g. Olahraga mampu meningkatkan produksi endorphin otak yang dapat menurunkan stress sehingga secara tidak langsung juga mengurangi nyeri.
- h. Beberapa posisi senam dapat menghilangkan kram, salah satunya peregangan kucing, yang berupa posisi merangkak, kemudian mengangkat punggung ke atas setinggi-tingginya. Posisi lainnya adalah berbaring dengan lutut ditekuk, kemudian angkat panggul dan bokong, bisa juga dengan posisi janin, yaitu menarik lutut ke arah dada sambil memeluk bantal atau botol berisi air hangat di perut.
- i. Melakukan aktivitas sehari-hari yang ringan juga membantu melupakan rasa sakit.
- j. Cukup tidur, karena kurang tidur menyebabkan kelelahan sehingga lebih sensitif terhadap sakit (Irmawati, 2010).

8. Intensitas nyeri

Nyeri merupakan suatu kondisi yang lebih dari sekedar sensasi tunggal yang disebabkan oleh stimulus tertentu. Nyeri bersifat subjektif dan sangat bersifat individual. Stimulus nyeri dapat berupa stimulus yang bersifat fisik dan mental. Nyeri dapat diukur dengan skala intensitas nyeri *Numerical Rating Scale*.



Gambar 2.3. Skala intensitas nyeri *Numerical Rating Scale* (NRS)

Keterangan :

- 0 : Tidak ada keluhan nyeri haid atau kram pada perut bagian bawah.
- 1-3 : Terasa kram pada perut bagian bawah tetapi masih dapat diatasi dan dapat melakukan aktivitas dan masih dapat berkonsentrasi belajar.
- 4-6 : Terasa kram pada perut bagian bawah, nyeri menyebar ke pinggang, kurang nafsu makan, aktivitas terganggu, sulit berkonsentrasi belajar.

- 7-9 : Terasa kram berat pada perut bagian bawah, nyeri menyebar ke pinggang, paha atau punggung, tidak nafsu makan, mual, lemas, hanya tertidur di tempat tidur, tidak dapat beraktivitas, tidak dapat berkonsentrasi belajar.
- 10 : Terasa kram yang berat sekali pada perut bagian bawah, nyeri menyebar ke pinggang, kaki dan punggung, tidak mau makan, mual hingga muntah, sakit kepala tidak ada tenaga, tidak bisa bangun dari tempat tidur, terkadang hingga pingsan (Ningsih, 2011).

C. Tinjauan umum tentang prestasi belajar

1. Definisi Prestasi Belajar

Prestasi belajar adalah sebuah kalimat yang dibentuk dari dua kata yaitu prestasi dan belajar. Belajar merupakan suatu proses, sedangkan prestasi adalah hasil dari proses pembelajaran tersebut.

Prestasi adalah hasil dari suatu kegiatan yang telah dikerjakan, diciptakan, baik secara individual maupun kelompok. Prestasi tidak akan pernah dihasilkan selama seseorang tidak melakukan suatu kegiatan. Dalam kenyataan, untuk mendapatkan prestasi tidak semudah yang dibayangkan, tetapi penuh perjuangan dengan berbagai tantangan yang harus dihadapi untuk mencapainya (Safri, 2011).

Slameto (2010) mengemukakan bahwa belajar adalah serangkaian kegiatan jiwa raga untuk memperoleh suatu perubahan tingkah laku sebagai hasil dari pengalaman individu dalam interaksi dengan lingkungannya

menyangkut kognitif, afektif, dan psikomotorik. Dalam belajar, mahasiswa mengalami sendiri proses dari tidak tahu menjadi tahu.

Belajar adalah sebuah proses perubahan tingkah laku manusia yang ia dapatkan dari pengalaman hidup dengan menggunakan segala potensi yang dimiliki dirinya untuk menjadi manusia berakhlak, mempunyai keterampilan sehingga dapat berkomunikasi dengan lingkungannya (Wijaya, 2010).

Ditinjau dari sudut pandang agama, manusia dibekali dengan tiga potensi dalam dirinya. Sebagaimana firman Allah SWT dalam QS. An-Nahl/16: 78

وَاللَّهُ أَخْرَجَكُمْ مِنْ بُطُونِ أُمَّهَاتِكُمْ لَا تَعْلَمُونَ شَيْئًا وَجَعَلَ لَكُمُ السَّمْعَ
وَالْأَبْصَرَ وَالْأَفْئِدَةَ لَعَلَّكُمْ تَشْكُرُونَ

Terjemahnya:

“Dan Allah mengeluarkan kamu dari perut ibumu dalam keadaan tidak mengetahui sesuatupun, dan dia memberi kamu pendengaran, penglihatan dan hati, agar kamu bersyukur” (Departemen Agama RI, Al Qur'an dan Terjemahnya, 2006).

Hakikatnya manusia itu diciptakan Allah dan dilahirkan dalam keadaan tidak memiliki ilmu, tidak mengetahui sesuatu apapun, kemudian diberi-Nya penglihatan, pendengaran agar kita sebagai manusia pandai bersyukur dengan cara mencari ilmu itu. Jelaslah bahwa mengapa manusia

harus belajar agar memiliki ilmu yang berguna bagi kehidupannya sehingga ia menjadi seorang insan yang beriman dan berakhlak mulia (Wijaya, 2010).

Suryabrata dalam Aulia (2012) mengemukakan bahwa prestasi belajar adalah hasil evaluasi pendidikan yang dicapai oleh seseorang setelah menjalani proses pendidikan formal dalam jangka waktu tertentu dan hasil tersebut berwujud angka-angka.

2. Indeks Prestasi

Indeks prestasi adalah nilai kredit rata-rata yang merupakan satuan nilai akhir yang menggambarkan mutu penyelesaian suatu program. Indeks prestasi ini selanjutnya dibedakan menjadi dua macam, yaitu indeks prestasi semester dan indeks prestasi kumulatif.

a. Indeks prestasi semester (IPS)

Indeks prestasi semester yaitu evaluasi studi mahasiswa dilakukan pada setiap akhir semester dengan menghitung indeks prestasi (IP). Indeks prestasi dihitung dengan menggunakan rumus sebagai berikut:

$$IP = \frac{\sum KN}{\sum K}$$

Keterangan:

IP : Indeks Prestasi K : Kredit

N : Nilai (skor) masing-masing mata kuliah

Untuk menghitung IP, nilai huruf diubah menjadi nilai bobot menurut ketentuan sebagai berikut:

Tabel 2.1
Nilai Mata Kuliah

Nilai Huruf	Nilai Bobot
A	4
B	3
C	2
D	1

b. Indeks prestasi kumulatif (IPK)

Indeks prestasi kumulatif dihitung dengan cara yang sama dengan indeks prestasi semester. Indeks prestasi kumulatif menunjukkan kualitas belajar keseluruhan dari materi program studi yang merupakan hasil studi mahasiswa dari awal sampai dengan semester tertentu.

Indeks prestasi kumulatif (IPK) dinyatakan sebagai berikut:

Tabel 2.2
Indeks Prestasi Kumulatif

Indeks Prestasi	Predikat
3,76-4,00	<i>Cum Laude</i>
3,51-3,76	Sangat memuaskan
2,00-3,50	Memuaskan

3. Faktor-Faktor Yang Mempengaruhi Prestasi Belajar

Faktor-faktor yang mempengaruhi belajar banyak jenisnya, tetapi dapat digolongkan menjadi dua golongan yaitu faktor internal dan eksternal.

a. Faktor internal

Faktor internal adalah faktor yang ada dalam diri individu yang sedang belajar meliputi:

1) Faktor jasmaniah

a) Faktor kesehatan

Sehat berarti dalam keadaan baik segenap badan beserta bagian-bagiannya/bebas dari penyakit. Kesehatan seseorang berpengaruh terhadap belajarnya. Proses belajar seseorang akan terganggu jika kesehatannya terganggu, ia akan cepat lelah, kurang bersemangat, mudah pusing, kurang berkonsentrasi dan mengantuk (Slameto, 2010). Kondisi badan mahasiswa yang belajar sangat berpengaruh dalam proses belajar. Badan yang lemah, lelah akan menyebabkan kurang konsentrasi sehingga kegiatan belajar tidak sempurna. Karena itu faktor kesehatan sangat menentukan keberhasilan belajar mahasiswa (Hamalik, 2009).

Menurut Syah dalam Wijaya (2010), kondisi fisiologis sangat berpengaruh terhadap prestasi belajar, sebab seseorang yang sehat jasmani dan rohani maka akan giat dalam belajar, sedangkan seseorang yang sakit maka akan merasa malas dalam belajar sehingga berpengaruh terhadap pencapaian prestasi belajarnya. Kondisi tubuh yang lemah akan menurunkan kemampuan untuk

menerima pelajaran sehingga materi yang dipelajari kurang atau tidak dapat masuk.

b) Cacat tubuh

Cacat tubuh adalah sesuatu yang menyebabkan kurang baik atau kurang sempurna mengenai tubuh/badan. Keadaan cacat tubuh juga mempengaruhi belajar (Slameto, 2010).

2) Faktor psikologi

a) Intelegensi

Intelegensi besar pengaruhnya terhadap kemajuan belajar. Dalam situasi yang sama, seseorang yang mempunyai tingkat intelegensi yang tinggi akan lebih berhasil dari pada yang mempunyai tingkat intelegensi yang rendah. Walaupun begitu seseorang yang mempunyai tingkat intelegensi tinggi belum tentu berhasil dalam belajarnya. Hal ini disebabkan karena belajar adalah proses yang kompleks dengan banyak faktor yang mempengaruhinya, sedangkan intelegensi adalah salah satu faktor diantara faktor-faktor yang lain (Cahyo, 2010).

Tinggi rendahnya kecerdasan yang dimiliki seseorang sangat menentukan keberhasilannya mencapai prestasi belajar, termasuk prestasi-prestasi lain sesuai macam-macam kecerdasan yang menonjol yan ada pada dirinya (Cahyo, 2010).

b) Minat

Minat adalah sesuatu yang timbul karena keinginan sendiri tanpa adanya paksaan dari orang lain. Minat besar pengaruhnya terhadap belajar, karena bila bahan pelajaran yang dipelajari tidak sesuai dengan minat, maka seseorang tidak akan belajar dengan sebaik-baiknya karena tidak ada daya tarik baginya (Slameto, 2010).

c) Bakat

Bakat memang merupakan salah satu faktor yang dapat menunjang keberhasilan belajar seseorang dalam suatu bidang tertentu. Kegagalan dalam belajar yang sering terjadi sehubungan dengan bakat justru disebabkan seseorang terlalu cepat merasa dirinya tidak berbakat dalam suatu bidang (Aulia, 2012).

d) Motif

Motif adalah keadaan dalam pribadi orang yang mendorong individu untuk melakukan aktivitas-aktivitas tertentu guna mencapai suatu tujuan. Jadi, motif bukanlah hal yang dapat diamati, tetapi adalah hal yang dapat disimpulkan adanya karena sesuatu yang dapat kita saksikan. Tiap aktivitas yang dilakukan oleh seseorang itu didorong oleh sesuatu kekuatan dari dalam diri orang itu, kekuatan pendorong inilah yang kita sebut motif (Suryabrata, 2011).

b. Faktor-faktor eksternal

1) Faktor keluarga

Faktor keluarga ini merupakan lingkungan pertama menentukan perkembangan pendidikan seseorang. Menurut Slameto (2010), kondisi keluarga sangat mempengaruhi prestasi belajar, suasana yang tegang, ribut dan sering terjadi cekcok, pertengkaran antara anggota keluarga yang menyebabkan anak bosan tinggal di rumah, suka keluar rumah yang akibatnya belajarnya kacau serta prestasinya rendah.

2) Faktor Kampus

Keadaan kampus atau tempat belajar turut mempengaruhi minat seorang belajar. Kualitas dosen, metode mengajarnya, kesesuaian kurikulum dengan kemampuan mahasiswa, keadaan sarana dan prasarana kampus, keadaan ruangan, jumlah mahasiswa dikelas serta model pembelajaran yang diterapkan oleh dosen, semuanya itu turut mempengaruhi keberhasilan belajar seorang mahasiswa (Safri, 2011).

3) Faktor Masyarakat

Masyarakat merupakan faktor ekstern yang juga berpengaruh terhadap proses belajar seseorang. Pengaruh ini terjadi karena keberadaan seseorang dalam masyarakat (Slameto, 2010).

D. Hubungan *Dysmenorrhea* dengan prestasi belajar

Dysmenorrhea merupakan rasa sakit akibat menstruasi yang sangat menyakitkan. Kondisi badan sangat berpengaruh dalam proses belajar. Badan yang lemah dan lelah akan menyebabkan kurang konsentrasi sehingga kegiatan belajar tidak sempurna. Karena itu faktor kesehatan sangat menentukan keberhasilan belajar mahasiswa. *Dysmenorrhea* dapat menyebabkan gangguan kesehatan. Kesehatan merupakan salah satu faktor fisiologis yang mempengaruhi prestasi belajar.



E. Kerangka Konsep

Variabel Independen

Variabel Dependen

Faktor Internal

Jasmani
(Kesehatan/*dysmenorrhea*)

Psikologi

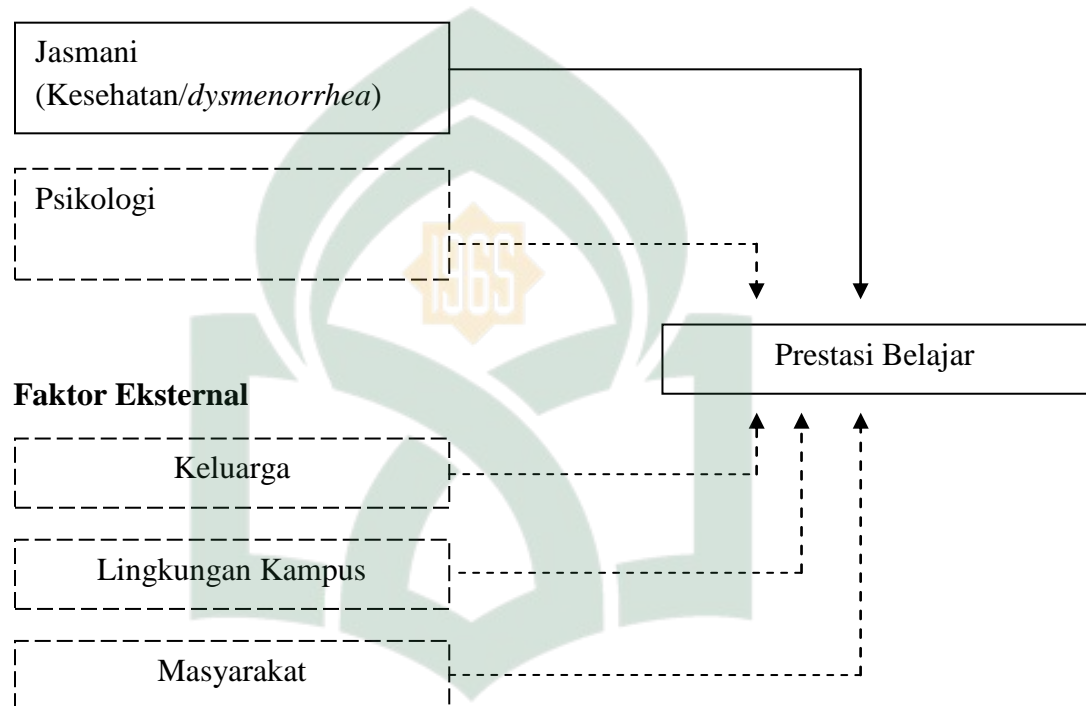
Faktor Eksternal

Keluarga

Lingkungan Kampus

Masyarakat

Prestasi Belajar



Gambar 2.4. Kerangka Konsep

Keterangan:

————— : Variabel yang diteliti

- - - - - : Variabel yang tidak diteliti

BAB III

METODE PENELITIAN

A. Desain Penelitian

Rancangan penelitian yang digunakan dalam penelitian ini adalah penelitian dengan metode pendekatan *Cross Sectional Study*, yakni penelitian dimana variabel-variabel di observasi sekaligus pada waktu yang sama. Hal ini dilakukan untuk melihat hubungan *dysmenorrhea* dengan prestasi belajar mahasiswi jurusan Keperawatan angkatan 2011 Fakultas Ilmu Kesehatan UIN Alauddin Makassar (Notoatmodjo, 2007).

B. Tempat dan Waktu Penelitian

1. Tempat

Penelitian ini dilaksanakan di kampus II UIN Alauddin Makassar Jurusan Keperawatan Fakultas Ilmu Kesehatan.

2. Waktu

Penelitian ini dilaksanakan pada tanggal 9 sampai dengan 30 Juni 2014.

C. Populasi dan Sampel

1. Populasi

Populasi adalah setiap subjek yang diteliti dimana memenuhi karakteristik yang telah ditetapkan (Nursalam, 2008). Berdasarkan tujuan yang ingin dicapai maka yang menjadi populasi dalam penelitian ini adalah mahasiswi Jurusan Keperawatan angkatan 2011 Fakultas Ilmu

Kesehatan UIN Alauddin Makassar. Jumlah populasi pada penelitian ini sebesar 67 orang.

2. Sampel

Sampel merupakan bagian populasi yang akan diteliti atau sebagian jumlah atau karakteristik yang dimiliki oleh populasi (Hidayat, 2007). Sampel pada penelitian ini mahasiswi Jurusan Keperawatan Semester VI Angkatan 2011 yang berjumlah 65 orang yang memenuhi kriteria sebagai berikut:

a. Kriteria Inklusi

1. Tercatat sebagai mahasiswi keperawatan angkatan 2011 UIN Alauddin Makassar
2. Bersedia menjadi responden

b. Kriteria Eksklusi

1. Tidak aktif kuliah
2. Tidak hadir pada saat penelitian.

Teknik pengambilan sampel dalam penelitian ini adalah *Purposive Sampling* yaitu teknik penetapan sampel dengan cara memilih sampel diantara populasi sesuai dengan yang dikehendaki peneliti sehingga sampel tersebut dapat mewakili karakteristik populasi yang telah dikenal sebelumnya (Nursalam, 2008).

D. Sumber dan Metode Pengumpulan Data

1. Sumber data

a. Data primer

Data primer adalah data yang diperoleh secara langsung dari sumber penelitian yaitu mahasiswi Keperawatan angkatan 2011 UIN Alauddin Makassar (Tiro, 2009).

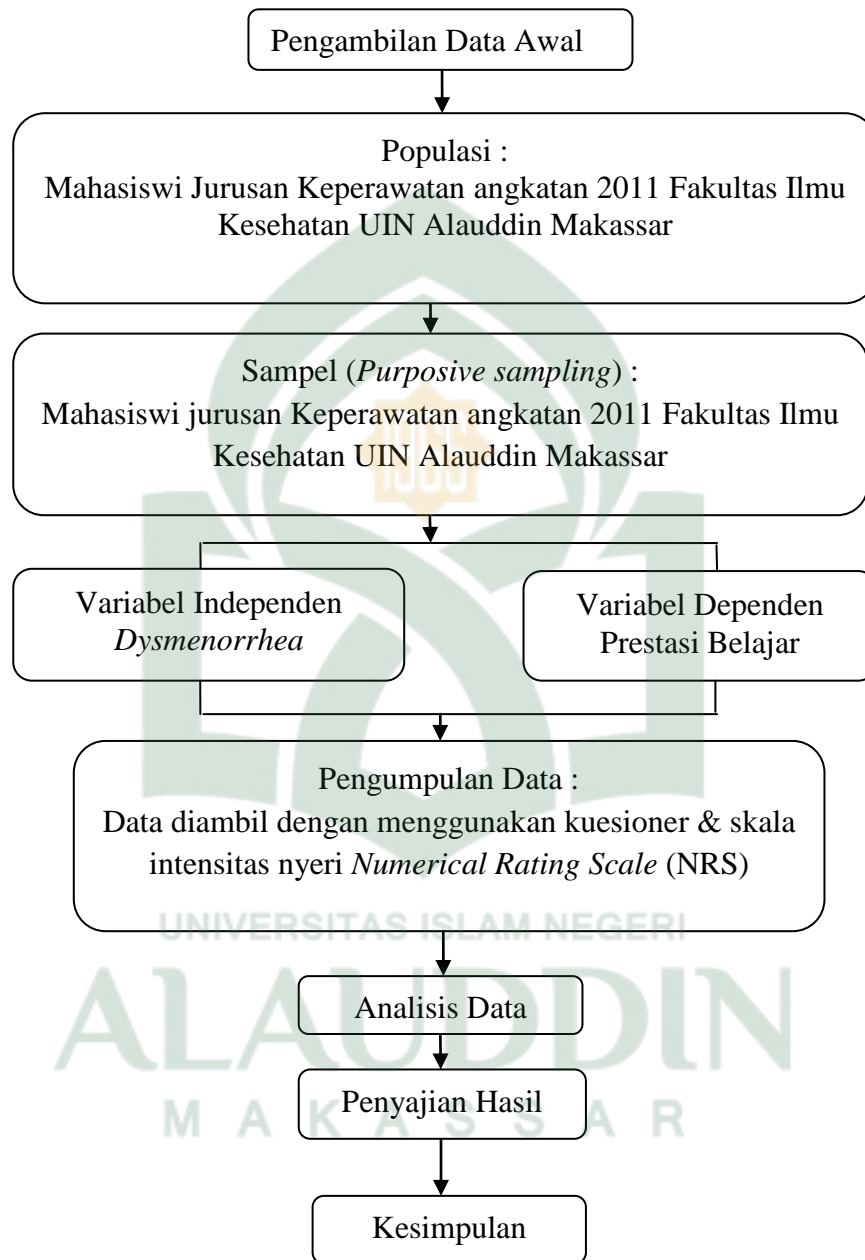
b. Data sekunder

Data yang pengumpulannya tidak dilakukan sendiri oleh peneliti, tetapi diperoleh dari pihak lain. Dalam hal ini peneliti mengambil dari dokumentasi yang dimiliki Jurusan Keperawatan Fakultas Ilmu Kesehatan UIN Alauddin Makassar.

2. Metode pengumpulan data

Metode yang digunakan dalam penelitian ini adalah dengan metode kuesioner, yaitu daftar pertanyaan yang diajukan secara tertulis kepada sejumlah responden untuk mendapatkan informasi atau jawaban.

E. Kerangka Kerja



Gambar 3.1. Kerangka Kerja

F. Instrumen Penelitian

Instrumen penelitian adalah alat bantu penelitian yang digunakan untuk proses pengumpulan data (Setiadi, 2007). Dalam penelitian ini instrumen yang digunakan berupa kuesioner yang berisikan pertanyaan yang merupakan karakteristik nyeri haid dan lembar penilaian skala nyeri *Numerical Rating Scale* (NRS) yang akan dijawab oleh responden.

a. *Dysmenorrhea*

Kriteria objektif :

1. *Dysmenorrhea* : jika responden mengalami nyeri pada saat menstruasi atau menjelang menstruasi.
2. Tidak *Dysmenorrhea* : jika responden tidak pernah mengalami nyeri pada saat menstruasi atau menjelang menstruasi.

b. Indeks prestasi kumulatif (IPK)

Kriteria Objektif :

- 1) *Cum Laude* : dikatakan *Cum Laude* apabila mahasiswi mendapatkan indeks prestasi 3,76 sampai dengan 4,00
- 2) Sangat Memuaskan : dikatakan sangat memuaskan apabila mahasiswi mendapatkan indeks prestasi 3,51 sampai dengan 3,75
- 3) Memuaskan : dikatakan memuaskan apabila mahasiswi mendapatkan indeks prestasi 2,00 sampai dengan 3,50.

G. Pengolahan Data

1. Editing

Setelah data terkumpul maka akan dilakukan editing atau penyuntingan untuk memeriksa setiap lembar kuesioner yang telah diisi, lalu data dikelompokkan sesuai kriteria yang telah ditetapkan.

2. Koding

Dilakukan untuk memudahkan dalam pengolahan data, data perlu disederhanakan yaitu dengan simbol-simbol tertentu, untuk setiap jawaban.

3. Tabulasi

Setelah dilakukan pengkodean kemudian data dimasukkan kedalam tabel menurut sifat-sifat yang dimiliki yang sesuai dengan tujuan penelitian untuk memudahkan analisis data.

H. Analisa Data

1. Analisis Univariat

Adalah proses menganalisis tiap-tiap variabel penelitian yang ada secara deskriptif dengan menghitung distribusi frekuensi dan persentase dari tiap variabel (Notoatmodjo, 2005).

2. Analisis Bivariat

Analisa ini untuk mengetahui hubungan variabel independen dengan variabel dependen menggunakan uji *Chi-Square*.

I. Etika penelitian

Dalam penelitian ini penulis menggunakan mahasiswi keperawatan UIN Alauddin sebagai responden oleh karena itu untuk melindungi dan menjaga kerahasiaan mahasiswi, peneliti menggunakan prinsip kemanfaatan, prinsip menghormati hak asasi, prinsip keadilan, prinsip autonomi serta prinsip kepercayaan fasilitas.

Yurisa (2008) membagi empat etika yang harus ada ketika melakukan penelitian kesehatan yaitu :

1. Menghormati harkat dan martabat manusia (*Respect for human dignity*)

Peneliti perlu mempertimbangkan hak-hak subjek untuk mendapatkan informasi yang terbuka berkaitan dengan jalannya penelitian serta berpartisipasi dalam kegiatan penelitian (*Autonomy*). Beberapa tindakan yang terkait prinsip menghormati harkat dan martabat manusia adalah peneliti mempersiapkan formulir persetujuan subjek (*Informed consent*). *Informed consent* ini bertujuan setelah mendapat informasi yang jelas dan menandatangani formulir yang disediakan, bila subjek menerima untuk dilakukan penelitian dan bila subjek menolak, peneliti tidak boleh memaksa.

2. Menghormati privasi dan kerahasiaan subjek penelitian (*Respect for privacy and confidentiality*).

Setiap manusia memiliki hak-hak dasar individu termasuk privasi dan kebebasan individu pada dasarnya penelitian akan

memberikan akibat terbukanya informasi individu termasuk yang bersifat pribadi sedangkan, tidak semua orang menginginkan informasinya diketahui oleh orang lain, sehingga peneliti perlu memperhatikan hak-hak dasar individu tersebut. Dalam aplikasinya, peneliti tidak boleh menampilkan informasi mengenai identitas baik nama maupun alamat asal subjek dalam kuisisioner dan alat ukur apapun untuk menjaga anonimitas dan kerahasiaan identitas subjek. Penelitian dapat menggunakan koding (*inisial atau identification*) sebagai pengganti identitas responden.

3. Keadilan dan inklusivitas (*respect for justice and inclusiveness*)

Prinsip keadilan memiliki konotasi keterbukaan dan adil. Untuk memenuhi prinsip keterbukaan, penelitian dilakukan secara jujur, hati-hati, profesional, berperikemanusiaan, dan memperhatikan faktor-faktor ketetapan, keseksamaan, kecermatan, intimitas, psikologis serta perasaan religius subjek penelitian. Lingkungan penelitian dikondisikan agar memenuhi prinsip keterbukaan yaitu kejelasan prosedur penelitian.

Keadilan memiliki bermacam-macam teori, namun yang terpenting adalah bagaimanakah keuntungan dan beban harus didistribusikan di antara anggota kelompok masyarakat. Prinsip keadilan menekankan sejauh mana kebijakan penelitian membagikan keuntungan dan beban secara merata atau menurut kebutuhan, kemampuan, kontribusi dan pilihan bebas masyarakat. Sebagai contoh dalam prosedur penelitian, peneliti mempertimbangkan aspek keadilan gender dan hak subyek untuk

mendapatkan perlakuan yang sama baik sebelum, selama, maupun sesudah berpartisipasi dalam penelitian.

4. Memperhitungkan manfaat dan kerugian yang ditimbulkan (*balancing harms and benefits*)

Pelitiaan melaksanakan penelitian sesuai dengan prosedur penelitian guna mendapatkan hasil yang bermanfaat semaksimal mungkin bagi subyek penelitian dan dapat digeneralisasikan di tingkat populasi (*beneficence*). Peneliti meminimalisasi dampak yang merugikan bagi subyek (*nonmaleficence*). Apabila intervensi penelitian berpotensi mengakibatkan cedera atau stres tambahan maka subyek dikeluarkan dari kegiatan penelitian untuk mencegah terjadinya cedera, kesakitan, stres, maupun, kematian subyek penelitian.

BAB IV

HASIL PENELITIAN DAN PEMBAHASAN

A. Hasil Penelitian

Penelitian ini dilaksanakan di Jurusan Keperawatan angkatan 2011 Fakultas Ilmu Kesehatan Universitas Islam Negeri Alauddin Makassar. Pengambilan dan pengolahan data dilaksanakan sejak tanggal 09 Juni sampai 07 Juli 2014, dengan jumlah sampel yang diteliti berjumlah 65 mahasiswi sebagai responden. Data IPK dan kejadian *dysmenorrhea* mahasiswi didapat melalui pembagian kuesioner. Kemudian diolah dengan menggunakan sistem komputerisasi SPSS versi 18 dan dianalisa dengan uji *Chi-Square*.

Karakteristik responden menggambarkan frekuensi umur dan umur *menarche*. Analisa univariat menggambarkan frekuensi IPK, kejadian *dysmenorrhea*, *dysmenorrhea* pertama kali, lama *dysmenorrhea*, cara penanganan *dysmenorrhea*, gejala penyerta *dysmenorrhea*, gangguan terhadap aktivitas sehari-hari, dan intensitas *dysmenorrhea*. Sedangkan analisa bivariat menggambarkan hubungan antara variabel independen terhadap variabel dependen, yaitu antara kejadian *dysmenorrhea* terhadap IPK mahasiswi jurusan keperawatan angkatan 2011 Fakultas Ilmu Kesehatan UIN Alauddin Makassar yang dapat dilihat sebagai berikut:

1. Karakteristik Responden

Tabel 4.1
Distribusi Karakteristik Responden Berdasarkan Umur dan Umur *menarache*.

Karakteristik	Frekuensi	Persentase (%)
Umur		
20	34	52,3
21	26	40,0
22	4	6,2
23	1	1,5
Total	65	100
Umur <i>menarache</i>		
10-12 tahun	12	18,5
13-16 tahun	53	81,5
Total	65	100

Sumber: Data Primer, 2014

Berdasarkan tabel 4.1 di atas, distribusi karakteristik responden berdasarkan umur menunjukkan bahwa sebagian besar responden memiliki umur 20 tahun yaitu sebanyak 34 responden (52,3%). Berdasarkan distribusi umur *menarache* menunjukkan sebagian besar responden mengalami *menarache* pada umur 13 sampai 16 tahun yaitu sebanyak 53 responden (81,5%).

2. Analisa Univariat

Tabel 4.2
Distribusi Responden Berdasarkan *Dysmenorrhea* Pertama kali.

<i>Dysmenorrhea</i> Pertama kali	Frekuensi	Persentase (%)
Tidak <i>dysmenorrhea</i>	8	12,3
<i>Menarache</i>	43	66,2
1-3 tahun setelah <i>menarache</i>	12	18,5
4-6 tahun setelah <i>menarache</i>	2	3,1
Total	65	100

Sumber: Data Primer, 2014

Berdasarkan tabel 4.2 di atas, distribusi responden berdasarkan *dysmenorrhea* pertama kali menunjukkan bahwa sebagian besar responden mengalami *dysmenorrhea* pertama kali pada *menarche* yaitu sebanyak 43 responden (66,2%).

Tabel 4.3
Distribusi Responden Berdasarkan Lama *Dysmenorrhea*

Lama <i>Dysmenorrhea</i>	Frekuensi	Persentase (%)
Tidak <i>dysmenorrhea</i>	8	12,3
1-2 hari	37	56,9
3-5 hari	20	30,8
Jumlah	65	100

Sumber: Data Primer, 2014

Berdasarkan tabel 4.3 di atas, distribusi responden berdasarkan lama *dysmenorrhea* menunjukkan bahwa sebagian besar responden mengalami *dysmenorrhea* selama 1-2 hari yaitu sebanyak 37 responden (56,8%).

Tabel 4.4
Distribusi Responden Berdasarkan Kejadian *Dysmenorrhea*

<i>Dysmenorrhea</i>	Frekuensi	Persentase (%)
<i>Dysmenorrhea</i>	57	87,7
Tidak <i>Dysmenorrhea</i>	8	12,3
Jumlah	65	100

Sumber: Data Primer, 2014

Berdasarkan tabel 4.4 di atas, distribusi responden berdasarkan kejadian *dysmenorrhea* menunjukkan bahwa sebagian besar yang mengalami *dysmenorrhea* yaitu sebanyak 57 responden (87,7%).

Tabel 4.5
Distribusi Responden Berdasarkan Cara Penanganan
Dysmenorrhea

Cara Penanganan	Frekuensi	Persentase
Tidak <i>dysmenorrhea</i>	8	12,3
Mengabaikan	32	49,2
Konsumsi Analgetik	9	13,8
Kompres air hangat	2	3,1
Istirahat	7	10,8
Oles minyak kayu putih	4	6,2
Minum air putih	2	3,1
Minum jamu	1	1,5
Jumlah	65	100

Sumber: Data Primer, 2014

Berdasarkan tabel 4.5 di atas, distribusi responden berdasarkan cara penanganan menunjukkan bahwa sebagian besar responden mengabaikan rasa nyeri yang dirasakan yaitu sebanyak 32 responden (49,2%).

Tabel 4.6
Distribusi Responden Berdasarkan Gejala Penyerta
Dysmenorrhea

Gejala Penyerta	Frekuensi	Persentase
Tidak <i>dysmenorrhea</i>	8	12,3
Tidak ada gejala	24	36,9
Ada Gejala	33	50,8
Jumlah	65	100

Sumber: Data Primer, 2014

Berdasarkan tabel 4.6 di atas, distribusi responden berdasarkan gejala penyerta menunjukkan bahwa sebagian besar responden disertai gejala *dysmenorrhea* yaitu sebanyak 33 responden (50,8%).

Tabel 4.7
Distribusi Responden Berdasarkan Gangguan *dysmenorrhea*
terhadap Aktivitas Sehari-hari

Aktivitas sehari-hari	Frekuensi	Persentase
Tidak <i>dysmenorrhea</i>	8	12,3
Tidak terganggu	17	26,2
Terganggu	40	61,5
Jumlah	65	100

Sumber: Data Primer, 2014

Berdasarkan tabel 4.7 di atas, distribusi responden berdasarkan gangguan *dysmenorrhea* terhadap aktivitas sehari-hari menunjukkan bahwa sebagian besar responden terganggu aktivitasnya yaitu sebanyak 40 responden (61,5%).

Tabel 4.8
Distribusi Responden Berdasarkan Intensitas *Dysmenorrhea*

Intensitas nyeri	Frekuensi	Persentase
Tidak <i>Dysmenorrhea</i>	8	12,3
<i>Dysmenorrhea</i> Ringan	24	36,9
<i>Dysmenorrhea</i> Sedang	25	38,5
<i>Dysmenorrhea</i> Berat	8	12,3
Jumlah	65	100

Sumber: Data Primer, 2014

Berdasarkan tabel 4.8 di atas, distribusi responden berdasarkan intensitas *dysmenorrhea* menunjukkan bahwa sebagian besar responden merasakan *dysmenorrhea* sedang yaitu sebanyak 25 responden (38,5%).

Tabel 4.9
Distribusi Responden Berdasarkan Indeks Prestasi Kumulatif

Intensitas nyeri	Frekuensi	Persentase
Sangat memuaskan	11	16,9
Memuaskan	54	83,1
Jumlah	65	100

Sumber: Data Primer, 2014

Berdasarkan tabel 4.9 di atas, distribusi responden berdasarkan IPK menunjukkan bahwa sebagian besar responden mendapatkan IPK memuaskan yaitu sebanyak 54 responden (83,1%).

3. Analisa Bivariat

Hubungan *Dysmenorrhea* dengan Prestasi Belajar Mahasiswi Jurusan Keperawatan Angkatan 2011 Fakultas Ilmu Kesehatan UIN Alauddin Makassar.

Tabel 4.10
Kejadian *Dysmenorrhea* dengan indeks prestasi kumulatif Mahasiswi Jurusan Keperawatan Angkatan 2011 Fakultas Ilmu Kesehatan UIN Alauddin Makassar

Kejadian	IPK		Total	Hasil uji <i>Chi-Square</i>
	SM	M		
<i>Dysmenorrhea</i>	9 (13,8%)	48 (73,8%)	57 (87,7%)	p= 0,614
Tidak <i>Dysmenorrhea</i>	2 (3,1%)	6 (9,2%)	8 (12,3%)	
Total	11 (16,9%)	54 (83,1%)	65 (100%)	

Sumber: Data Primer, 2014

Keterangan:

SM : Sangat memuaskan dengan IPK 3,51 sampai dengan 3,75

M : Memuaskan dengan IPK 2,00 sampai dengan 3,50

Berdasarkan tabel 4.10 di atas, menunjukkan bahwa responden yang mengalami *dysmenorrhea* sebagian besar mendapatkan prestasi belajar memuaskan yaitu sebanyak 48 responden (73,8%).

Hasil uji *Chi-square* diperoleh nilai $p = 0,614 > \alpha = 0,05$. Sehingga H_0 diterima dan H_a ditolak. Artinya tidak ada hubungan antara *dysmenorrhea* dengan prestasi belajar mahasiswi Jurusan Keperawatan Angkatan 2011 Fakultas Ilmu Kesehatan UIN Alauddin Makassar.

B. Pembahasan

Hasil analisis data dengan menggunakan uji *Chi-Square* pada penelitian ini menyimpulkan bahwa tidak ada hubungan *dysmenorrhea* dengan prestasi belajar mahasiswi jurusan Keperawatan angkatan 2011 Fakultas Ilmu Kesehatan UIN Alauddin Makassar. Hasil penelitian ini sejalan dengan penelitian yang dilakukan oleh Kujangke, dkk (2011) yang menunjukkan bahwa tidak ada hubungan prestasi akademik dengan dan tanpa nyeri haid di SMP St Theresia Malalayang dan SMA St Theresia Malalayang Manado. Hal ini dapat dimungkinkan karena prestasi belajar dipengaruhi oleh banyak faktor, selain faktor kondisi kesehatan. Faktor tersebut diantaranya cacat tubuh, inteligensi, minat, bakat, motivasi, keluarga, kampus dan masyarakat.

Kesehatan seseorang berpengaruh terhadap belajarnya. Badan yang lemah, lelah akan menyebabkan kurang konsentrasi sehingga kegiatan belajar tidak sempurna (Hamalik, 2009). Walaupun begitu seseorang yang tidak mempunyai masalah kesehatan belum tentu berhasil dalam belajarnya. Hal ini disebabkan karena belajar adalah proses yang kompleks dengan banyak faktor yang mempengaruhinya, sedangkan kesehatan adalah salah satu faktor diantara faktor-faktor yang lain (Cahyo, 2010). Lingkungan kampus atau tempat belajar turut

mempengaruhi minat seseorang belajar. Kualitas dosen, metode mengajarnya, keadaan sarana dan prasarana kampus, keadaan ruangan, jumlah mahasiswa dikelas serta model pembelajaran yang diterapkan oleh dosen, semua itu turut mempengaruhi keberhasilan belajar seorang mahasiswa.

Universitas Islam Negeri Alauddin Makassar adalah salah satu perguruan tinggi negeri yang cukup populer di Makassar yang memiliki Fakultas Ilmu Kesehatan yang terdiri dari 4 jurusan, salah satunya yaitu jurusan S1 Keperawatan. Fakultas Ilmu Kesehatan memiliki fasilitas media pembelajaran yang bisa dikatakan lengkap. Media pembelajaran ini digunakan untuk memudahkan dosen menyampaikan materi kepada mahasiswa sehingga mahasiswa lebih termotivasi untuk belajar. Selain itu dilengkapi hospot area dan perpustakaan yang mampu menambah referensi pengetahuan sehingga mahasiswa mendapat prestasi belajar yang baik.

Belajar adalah sebuah proses perubahan tingkah laku manusia yang ia dapatkan dari pengalaman hidup dengan menggunakan segala potensi yang dimiliki dirinya untuk menjadi manusia berakhlak, mempunyai keterampilan sehingga dapat berkomunikasi dengan lingkungannya (Wijaya, 2010). Ditinjau dari sudut pandang agama, manusia dibekali dengan tiga potensi dalam dirinya. Sebagaimana firman Allah swt dalam QS. An-Nahl/16: 78

وَاللَّهُ أَخْرَجَكُمْ مِنْ بُطُونِ أُمَّهَاتِكُمْ لَا تَعْلَمُونَ شَيْئًا وَجَعَلَ لَكُمُ السَّمْعَ وَالْأَبْصَرَ
وَالْأَفْئِدَةَ لَعَلَّكُمْ تَشْكُرُونَ ﴿٧٦﴾

Terjemahnya:

“Dan Allah mengeluarkan kamu dari perut ibumu dalam keadaan tidak mengetahui sesuatupun, dan dia memberi kamu pendengaran, penglihatan dan hati, agar kamu bersyukur” (Departemen Agama RI, Al Qur’an dan Terjemahnya, 2006).

Hakikatnya manusia itu diciptakan Allah dan dilahirkan dalam keadaan tidak memiliki ilmu, tidak mengetahui sesuatu apapun, kemudian diberi-Nya pendengaran, penglihatan agar kita sebagai manusia pandai bersyukur dengan cara mencari ilmu itu. Jelaslah bahwa mengapa manusia harus belajar agar memiliki ilmu yang berguna bagi kehidupannya sehingga ia menjadi seorang insan yang beriman dan berakhlak mulia (Wijaya, 2010).

Seseorang pada usia dewasa mulai dituntut untuk menyelesaikan suatu masalah dalam meraih prestasi akademik. Tingkat kedewasaan menumbuhkan kesadaran akan kebutuhannya dalam belajar sehingga akan mempengaruhi pencapaian prestasi. Pada penelitian ini sebagian besar responden berusia 20 tahun yaitu sebanyak 34 responden (52,3%). Hasil penelitian ini sejalan dengan hasil penelitian yang dilakukan oleh Nurliza (2010) menunjukkan bahwa tidak ada hubungan antara usia dengan prestasi belajar.

Menstruasi biasanya diawali pada usia remaja, 9 sampai 12 tahun. Ada sebagian kecil yang mengalami lebih lambat dari itu, 13 sampai 15 tahun. Cepat atau lambatnya usia untuk mulai haid dipengaruhi oleh banyak faktor (Anurogo &

Wulandari, 2011). Hasil penelitian ini menunjukkan sebagian besar responden mengalami *menarche* pada usia 13 sampai 16 tahun yaitu sebanyak 53 responden (81,5%). Nyeri haid (*dysmenorrhea*) dimulai pada saat menstruasi pertama, maksimalnya pada umur 23 sampai 27 tahun lalu mulai mereda (Morgan & Hamilton, 2009). Pada penelitian ini menunjukkan bahwa sebagian besar responden mengalami *dysmenorrhea* pada saat menstruasi pertama yaitu sebanyak 43 responden (66,2%). *Dysmenorrhea* biasanya terjadi beberapa jam sebelum dan sesudah periode *menstruasi* dan dapat berlanjut hingga 48 sampai 72 jam. Penelitian ini menunjukkan bahwa sebagian besar responden merasakan nyeri selama 1 sampai 2 hari yaitu sebanyak 37 responden (56,9%).

Angka kejadian *dysmenorrhea* di dunia diperkirakan 50% dari seluruh wanita. Sedangkan di Indonesia diperkirakan sekitar 64,25%. Pada penelitian ini menunjukkan sebagian besar responden mengalami *dysmenorrhea* yaitu sebanyak 57 responden (87,7%). Intensitas nyeri setiap individu berbeda-beda hal ini dipengaruhi oleh deskripsi individu tentang nyeri, persepsi dan pengalaman nyeri (Kelly, 2007). Penelitian ini menunjukkan bahwa sebagian besar responden mengalami *dysmenorrhea* sedang yaitu sebanyak 25 responden (38,5%).

Beragam cara penanganan *dysmenorrhea* telah dilakukan oleh sebagian besar mahasiswi. Menurut Wiknjosastro (2005) bahwa, untuk menurunkan angka kejadian *dysmenorrhea* dan mencegah keadaan *dysmenorrhea* tidak bertambah berat, beberapa usaha dapat dilakukan seperti pemberian obat analgetik, pola

hidup sehat, terapi hormonal dan terapi obat nonsteroid anti prostaglandin sesuai dengan petunjuk dokter. Cara penanganan *dysmenorrhea* didasarkan oleh cara berfikir dan bersikap positif tentang keluhan *dysmenorrhea* yang dialaminya. Hasil penelitian ini menunjukkan bahwa beragam cara penanganan *dysmenorrhea* yang dilakukan oleh responden diantaranya yaitu mengabaikan, konsumsi analgetik, kompres air hangat, istirahat, oles minyak kayu putih, minum air putih, dan minum jamu. Penanganan *dysmenorrhea* dilakukan untuk mengurangi rasa nyeri agar tidak semakin parah sehingga tidak mengganggu aktifitas sehari-hari termasuk aktivitas belajar.

Dysmenorrhea dapat mempengaruhi aktivitas sehari-hari terutama aktivitas belajar. Hasil penelitian ini menunjukkan bahwa responden yang mengalami *dysmenorrhea* sebagian besar terganggu aktivitas belajarnya berjumlah 68,4%. Hal ini sejalan dengan penelitian yang dilakukan oleh Saguni (2013) menunjukkan bahwa ada hubungan antara *dysmenorrhea* dengan aktivitas belajar remaja putri di SMA Kristen I Tomohon. Hasil penelitian tersebut didukung oleh penelitian yang dilakukan oleh Yuliani & Hidayati (2010) menunjukkan bahwa ada hubungan antara *dysmenorrhea* dengan aktivitas belajar remaja putri kelas 1, 2 dan 3 SMP Negeri 4 Boyolali. Selain itu, hasil penelitian tersebut juga didukung dengan penelitian Widiyanti (2013) menunjukkan bahwa ada pengaruh nyeri haid terhadap aktifitas sehari-hari pada remaja di SMPN 2 Ponorogo.

Belajar adalah kegiatan yang berproses dan merupakan unsur yang sangat fundamental dalam penyelenggaraan setiap jenis dan jenjang pendidikan. Ini berarti bahwa berhasil atau gagalnya pencapaian tujuan pendidikan itu sangat tergantung pada proses belajar yang dialami mahasiswa baik di kampus maupun di lingkungan rumah dan keluarganya sendiri. Menurut Slameto (2010) belajar adalah suatu proses usaha yang dilakukan seseorang untuk memperoleh suatu perubahan tingkah laku yang baru secara keseluruhan, sebagai hasil pengalamannya sendiri dalam interaksi dengan lingkungannya. Kegiatan belajar dikatakan berhasil bila dapat mencapai hasil yang optimal. Untuk mengetahui apakah hasil belajar itu dapat dicapai secara optimal, maka perlu adanya penilaian atau evaluasi. Setelah diadakan penilaian atau evaluasi belajar, maka akan diperoleh prestasi belajar. Tes hasil belajar berguna untuk mengukur penguasaan materi pelajaran yang telah dikuasai sesuai dengan mata kuliah yang telah diikuti oleh mahasiswa. Prestasi dapat bersifat kualitatif (*Cum Laude*, sangat memuaskan, memuaskan, dan kurang memuaskan) atau dapat pula bersifat kuantitatif (dalam bentuk angka-angka).

BAB V

PENUTUP

A. Kesimpulan

1. Berdasarkan data kejadian *dysmenorrhea* yang diperoleh, dari 65 mahasiswi Keperawatan angkatan 2011 Fakultas Ilmu Kesehatan UIN Alauddin Makassar ditemukan sebanyak 57 responden (87,7%) yang mengalami *dysmenorrhea*.
2. Berdasarkan data IPK yang diperoleh, dari 65 mahasiswi Keperawatan angkatan 2011 Fakultas Ilmu Kesehatan UIN Alauddin Makassar ditemukan sebanyak 54 responden (83,1%) yang mendapatkan prestasi memuaskan.
3. Tidak terdapat hubungan antara *dysmenorrhea* dengan prestasi belajar mahasiswi jurusan keperawatan angkatan 2011 Fakultas Ilmu Kesehatan UIN Alauddin Makassar.

B. Saran

1. Diharapkan bagi pihak institusi agar sekiranya menyediakan ruangan khusus untuk mahasiswi yang terganggu kesehatannya dan sementara mengikuti proses perkuliahan (terkhusus untuk mahasiswi yang mengalami *dysmenorrhea*).
2. Diharapkan bagi mahasiswi yang mengalami *dysmenorrhea* sebaiknya melakukan penanganan terhadap nyeri yang dirasakan supaya tidak mengganggu aktivitas belajar.

3. Diharapkan bagi peneliti berikutnya yang melanjutkan penelitian ini dengan menambah sampel dan variabel-variabel lain, seperti, faktor psikologi, faktor keluarga, faktor kampus dan faktor masyarakat.



DAFTAR PUSTAKA

- Al-Quran dan terjemahan*. Semarang: Toha Putra, 2006.
- Andira, Dita. *Seluk-beluk Kesehatan Reproduksi Wanita*. Jogjakarta: A plus Book, 2010.
- Andriyani, Avie. *Panduan Kesehatan Wanita*. Solo: As-Salam Publishing, 2012.
- Anurogo & Wulandari. *Cara Jitu Mengatasi Nyeri Haid*. Yogyakarta: ANDI, 2011.
- Aulia, Farra. “Hubungan Gizi dengan Prestasi Belajar Siswa Kelas XII SMK Negeri 1 Watang Pulu Kabupaten Sidenreng Rappang”. *Skripsi*. Makassar: Fakultas Ilmu Kesehatan UIN Alauddin Makassar, 2012.
- Cahyo, Ristian. “Faktor-faktor yang Mempengaruhi Prestasi Belajar Kewirausahaan Siswa Kelas XI SMK N 1 Punggelan Banjarnegara”. *Skripsi*. Semarang: Fakultas Ekonomi Universitas Negeri Semarang, 2010.
- Ernawati, dkk. “Terapi Relaksasi terhadap Nyeri Dismenore pada mahasiswa Universitas Muhammadiyah Semarang”. *Prosiding hasil-hasil seminar nasional*. Volume I No. I, 2010.
- Glasier, Anna. *Keluarga Berencana dan Kesehatan Reproduksi*. Edisi keempat. Jakarta: EGC, 2005.
- Hamalik, Oemar. *Proses Belajar Mengajar*. Jakarta: PT. Bumi Aksara, 2009.
- Hidayat, A. Alimul. *Metode Penelitian Keperawatan dan Teknik Analisis Data*. Jakarta: Salemba Medika, 2007.
- Irmawati, Rina. “Hubungan Antara Pengetahuan dan Sikap Tentang Kesehatan Reproduksi dengan Kejadian Dismenore pada Remaja Putri”. *Tesis*. Surakarta: Program Pascasarjana Universitas Sebelas Maret Surakarta, 2010.
- Kelly, Tracey. *50 Rahasia Alam Meringankan Sindrom Premenstruasi*. Jakarta: Erlangga, 2007.
- Kujangke, dkk. “Pengetahuan Haid Pada Remaja di Manado. *Jurnal e-Biomedik*. Volume I, Nomor I, hlm 81-85, 2013. <http://download.portalgaruda.org/article.php?article=15130&val=1008&title=.%E2%80%8E>. (Diakses tanggal 17 Juli 2014).

- Kurniawati & Kusumawati. "Pengaruh Dismenore Terhadap Aktivitas Pada Siswa SMK". *Jurnal kesehatan masyarakat*. Volume 6 Nomor 2, 2011. <http://journal.unnes.ac.id/nju/index.php/kemas/article/view/1758/1953>. (Diakses tanggal 07 Mei 2014).
- Laila, Nur Rajmi. *Buku pintar menstruasi*. Jogjakarta: BukuBiru, 2011.
- Manuaba. *Ilmu kebidanan, penyakit kandungan, dan KB*. Edisi 2. Jakarta: EGC, 2010.
- Morgan & Hamilton. *Obstetri & Ginekologi*. Edisi 2. Jakarta: EGC, 2009.
- Ningsih, Ratna. "Efektifitas Paket Pereda Terhadap Intensitas Nyeri Pada Remaja Dengan Dismenore Di SMAN Kecamatan Curup". *Tesis*. Jakarta: Universitas Indonesia, 2011.
- Notoatmodjo. *Metodologi Penelitian Kesehatan*. Jakarta: Rineka Cipta, 2007.
- Nurchasanah. *Ensiklopedi kesehatan wanita*. Yogyakarta: Familia, 2009.
- Nurliza, dkk. "Hubungan Media Pembelajaran Dengan Pencapaian Prestasi Belajar Mahasiswa D III Kebidanan Dalam Mata Kuliah Askeb IV Di Universitas Respati Yogyakarta". *Jurnal*. e-journal.respati.ac.id/sites/default/files/2012/Jurnal%20Nurliza.docx, 2012. (Diakses pada 13 Juli 2014).
- Nursalam. *Konsep dan penerapan metodologi penelitian ilmu keperawatan pedoman Skripsi, tesis, dan Instrumen penelitian keperawatan*. Jakarta: Salemba Medika, 2008.
- Paramita, Dyah Pradnya. "Hubungan tingkat pengetahuan tentang dismenore dengan perilaku penanganan dismenore pada siswi SMK YPKK I Sleman Yogyakarta". *KTI*. Universitas Sebelas Maret Surakarta, 2010.
- Potter & Perry. *Buku Ajar Fundamental Keperawatan; Konsep, Proses dan Praktik*. Vol.2. Jakarta: EGC, 2005.
- Prawirohardjo, S. *Ilmu kebidanan*. Edisi Ketiga. Jakarta: Yayasan Bina Pustaka Sarwono Prawirohardjo, 2005.
- Price, Sylvia Anderson. *Patofisiologi: konsep klinis proses-proses penyakit*. Jakarta: EGC, 2005.
- Safri. "Pengaruh Nyeri Kepala Migren terhadap Indeks Prestasi mahasiswa jurusan Keperawatan Fakultas Ilmu Kesehatan UIN Alauddin Makassar". *Skripsi*. Makassar: Fakultas Ilmu Kesehatan UIN Alauddin Makassar, 2011.

- Saguni, dkk. "Hubungan Dismenore dengan Aktivitas Belajar Remaja Putri di SMA Kristen I Tomohon". *Jurnal Keperawatan*. Volume I Nomor I, 2013. <http://ejournal.unsrat.ac.id/index.php/jkp/article/view/2182>. (Diakses tanggal 23 Januari 2014)
- Setiadi. *Konsep & penulisan riset keperawatan*. Yogyakarta: Graha Ilmu, 2007.
- Shihab, M. Quraish. *Tafsir Al Misbah: Pesan, Kesan, dan Keserasian Al-Qur'an*. Jakarta: Lentera Hati, 2002.
- Slameto. *Belajar dan Faktor-faktor yang Mempengaruhinya*. Jakarta: Rineka Cipta, 2010.
- Sophia, dkk. "Faktor-faktor yang berhubungan dengan dismenore pada siswi SMK Negeri 10 Medan". *Jurnal*. jurnal.usu.ac.id/index.php/gkre/article/download/4060/1894, 2013. (Diakses tanggal 23 Mei 2014)
- Suryabrata, Sumadi. *Psikologi Pendidikan*. Edisi 5. Jakarta: Rajawali Press, 2011.
- Syahriar, Alfi. *Kupas Tuntas Darah Kebiasaan Wanita*. Solo: Zamzam, 2012.
- Tiro, Muhammad Arif. *Penelitian: Skripsi, Tesis, dan Disertasi*. Makassar: Andira Publisher, 2009.
- Widiyandi, Devi Eka. "Pengaruh Nyeri Haid (Dismenore) Terhadap Aktivitas Sehari-hari Pada Remaja di SMP N 2 Ponorogo". *KTI*. Ponorogo: Fakultas Ilmu Kesehatan Universitas Muhammadiyah Ponorogo, 2013.
- Wijaya, H. Dedi. Pengaruh Faktor Internal dan Eksternal Terhadap Prestasi Siswa Menggunakan Path Analysis. *Skripsi*. Jakarta: Fakultas Sains dan Teknologi Universitas Islam Negeri Syarif Hidayatullah, 2010.
- Wiknjosastro. *Ilmu Kandungan*. Jakarta: Yayasan Bina Pustaka Sarwono Prawirohardjo, 2005.
- Yuliani & Hidayati. "Hubungan antara Dismenore dengan Aktivitas Belajar Siswa SMP Negeri 4 Boyolali". *Jurnal*. journal.akbideub.ac.id/index.php/jkeb/article/view/91/90, 2010. (Diakses tanggal 23 Mei 2014).
- Yurisa, Wella. *Etika penelitian kesehatan*. Riau: FKUR, 2008.

L
A
M
P
I
R
A
N

UNIVERSITAS ISLAM NEGERI
ALAUDDIN
M A K A S S A R

Lampiran 1

LEMBAR PENJELASAN KEPADA CALON RESPONDEN

Assalamu'alaikum Wr. Wb

Dengan Hormat,

Nama saya Sumartini, Mahasiswi Semester VIII Fakultas Ilmu Kesehatan UIN Alauddin Makassar, saat ini sedang melakukan penelitian.

Tujuan penelitian ini untuk mengetahui apakah ada hubungan *dysmenorrhea* dengan prestasi belajar mahasiswi jurusan Keperawatan angkatan 2011 Fakultas Ilmu Kesehatan UIN Alauddin Makassar. Saya mengharapkan keikutsertaan dan kerjasama dari saudara untuk memberikan jawaban yang sebenar-benarnya. Jawaban yang saudara berikan hanya akan digunakan untuk kepentingan penelitian ini dan informasi yang saudara berikan akan dijaga kerahasiaannya.

Partisipasi saudara dalam keikutsertaan dalam penelitian ini bersifat bebas dan tidak ada paksaan. Saudari berhak untuk menolak partisipasinya dalam keikutsertaan penelitian tersebut.

Demikian penjelasan ini saya sampaikan. Atas partisipasi dan perhatian saudara, saya ucapkan terima kasih.

Makassar, 10 Juni 2014

Sumartini

Lampiran 2

LEMBAR PERSETUJUAN MENJADI RESPONDEN

Saya yang bertanda tangan di bawah ini, bersedia untuk berpartisipasi dalam penelitian yang dilakukan oleh mahasiswi Jurusan Keperawatan UIN Alauddin Makassar.

Nama : Sumartini

Nim : 70300110121

Judul penelitian : Hubungan *Dysmenorrhea* dengan Prestasi Belajar Mahasiswi jurusan Keperawatan angkatan 2011 Fakultas Ilmu Kesehatan UIN Alauddin Makassar.

Saya memahami penelitian ini dimaksudkan untuk kepentingan ilmiah dan menyusun skripsi bagi peneliti dan tidak mempunyai dampak merugikan bagi saya. Dengan demikian secara sukarela dan tidak ada paksaan dari siapapun, saya siap berpartisipasi dalam penelitian ini.

Demikian lembar persetujuan ini saya tanda tangani dan kiranya dipergunakan sebagaimana mestinya.

Makassar, Juni 2014

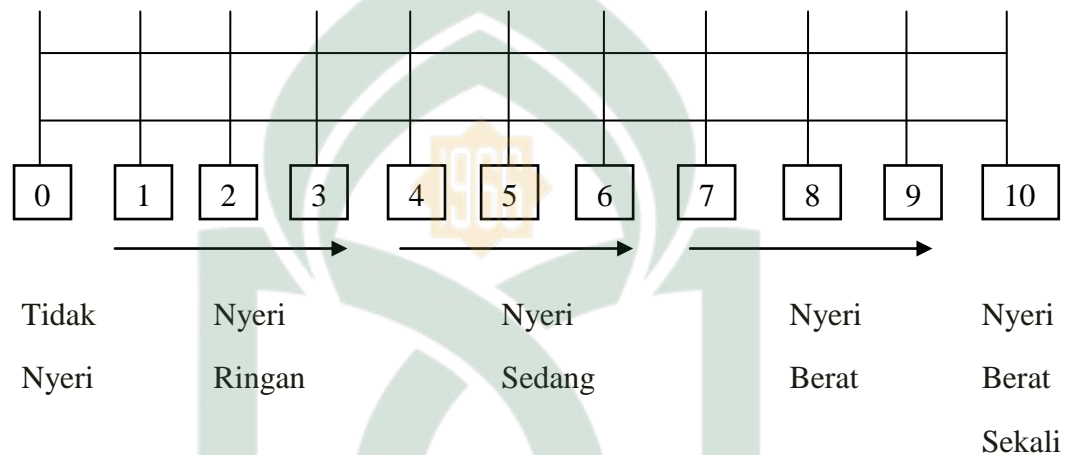
()

Nama dan Tanda

SKALA PENGUKURAN INTENSITAS NYERI *NUMERICAL RATING*
SCALE (NRS)

Petunjuk : Tandai skala nyeri berikut ini dengan tanda silang (X) yang menurut saudara dapat mewakili tingkat/intensitas nyeri haid saudara !

Intensitas nyeri yang Saudari rasakan saat haid atau menjelang haid adalah :



Keterangan :

- 0 : Tidak ada keluhan nyeri haid atau kram pada perut bagian bawah.
- 1-3 : Terasa kram pada perut bagian bawah tetapi masih dapat diatasi dan dapat melakukan aktivitas dan masih dapat berkonsentrasi belajar.
- 4-6 : Terasa kram pada perut bagian bawah, nyeri menyebar ke pinggang, kurang nafsu makan, aktivitas terganggu, sulit berkonsentrasi belajar.
- 7-9 : Terasa kram berat pada perut bagian bawah, nyeri menyebar ke pinggang, paha atau punggung, tidak nafsu makan, mual, lemas, hanya tertidur di tempat tidur, tidak dapat beraktivitas, tidak dapat berkonsentrasi belajar.
- 10 : Terasa kram yang berat sekali pada perut bagian bawah, nyeri menyebar ke pinggang, kaki dan punggung, tidak mau makan, mual hingga muntah, sakit kepala tidak ada tenaga, tidak bisa bangun dari tempat tidur, terkadang hingga pingsan (Ningsih, 2011).

Lampiran 4

MASTERTABEL

No	Inisial	umur	IPK	Kejadian	Umur menarche	Dysmenorrhea pertama kali	Lama dysmenorrhea	Cara Penanganan	Gejala penyerta	Aktivitas sehari-hari	Intensitas dysmenorrhea
1	FI	1	2	1	2	2	2	4	3	3	2
2	KH	1	2	2	2	1	1	1	1	1	1
3	FD	2	3	1	2	2	2	2	3	3	2
4	FN	2	2	2	1	1	1	1	1	1	1
5	AS	2	3	1	2	2	2	2	3	3	2
6	FR	2	3	1	2	2	2	2	2	3	2
7	AF	1	3	1	2	2	3	3	2	2	4
8	AM	1	3	1	2	2	2	2	3	3	2
9	MG	3	3	1	2	2	3	6	3	2	3
10	DR	1	3	1	1	2	3	6	2	2	3
11	AU	1	3	1	1	2	3	2	2	2	3
12	EW	1	3	1	2	2	3	3	2	2	3
13	HW	1	3	1	2	2	3	3	2	2	4
14	HJ	2	3	1	2	2	2	5	2	2	4
15	HR	2	3	1	2	2	2	2	2	3	2
16	HK	1	3	1	2	4	2	5	3	3	2
17	AR	1	2	1	2	3	2	2	3	2	3
18	IA	2	3	1	2	3	3	3	2	2	4
19	KS	2	3	2	2	1	1	1	1	1	1
20	MH	2	3	1	2	2	2	2	3	3	2
21	IN	1	3	1	1	2	3	2	2	2	4
22	AB	1	3	1	2	2	3	5	3	2	2
23	KE	3	2	1	2	2	2	2	3	2	2

24	DN	4	3	1	2	2	3	2	2	2	3
25	ET	2	3	2	1	1	1	1	1	1	1
26	EI	1	3	2	2	1	1	1	1	1	1
27	FT	1	2	1	2	2	2	6	3	2	3
28	HH	2	3	1	2	2	2	2	3	3	2
29	AK	2	3	2	1	1	1	1	1	1	1
30	DM	1	3	1	2	2	3	3	2	2	3
31	AA	2	3	1	1	3	2	2	2	2	2
32	AS	1	3	1	2	2	3	2	2	3	2
33	RJ	1	3	2	2	1	1	1	1	1	1
34	ST	2	2	1	2	3	2	2	3	3	2
35	SN	1	3	1	2	3	3	3	3	2	4
36	WA	1	3	1	2	3	2	7	2	2	3
37	NN	2	3	1	2	2	2	2	2	2	2
38	MW	1	3	1	2	3	2	5	2	2	3
39	SF	2	2	1	2	3	2	2	3	3	2
40	SW	2	3	1	2	2	2	2	2	2	3
41	RW	2	3	1	2	2	2	2	3	2	3
42	MN	1	3	1	2	2	2	2	2	2	3
43	SD	1	3	1	2	2	3	2	3	2	3
44	NI	2	3	1	2	2	2	2	2	3	2
45	NH	2	3	1	2	2	2	5	2	2	3
46	RH	1	3	1	2	2	2	8	3	2	3
47	NF	1	3	1	2	2	3	2	2	2	2
48	NM	1	3	2	1	1	1	1	1	1	1
49	RR	2	3	1	2	3	2	2	3	3	2

50	SM	1	3	1	1	3	3	2	3	2	2
51	NA	1	3	1	2	4	2	3	3	2	3
52	NH	1	3	1	2	2	2	6	2	2	3
53	ND	2	3	1	2	2	2	5	2	3	2
54	VY	2	3	1	2	2	2	3	2	2	3
55	WY	1	3	1	1	2	2	2	3	2	3
56	SA	3	2	1	2	2	3	2	2	2	4
57	YT	3	3	1	2	2	3	2	2	2	3
58	NS	2	3	1	2	2	2	2	2	2	3
59	NR	2	2	1	2	3	2	4	2	2	3
60	NY	1	3	1	2	2	2	5	2	2	2
61	OY	2	3	1	2	2	3	3	2	2	4
62	RO	1	3	1	1	3	2	2	2	3	2
63	WU	1	2	1	2	2	2	2	2	2	3
64	NR	1	3	1	2	2	2	7	3	2	3
65	NA	1	3	1	1	2	3	2	3	3	2

Lampiran 5
Hasil Olah Data

Statistics

Umur

N	Valid	65
	Missing	0
Mean		1.5692
Median		1.0000
Mode		1.00
Std. Deviation		.68395
Minimum		1.00
Maximum		4.00

Umur

		Frequency	Percent	Valid Percent	Cumulative Percent
Valid	20	34	52.3	52.3	52.3
	21	26	40.0	40.0	92.3
	22	4	6.2	6.2	98.5
	23	1	1.5	1.5	100.0
	Total	65	100.0	100.0	

Statistics

Umurmenarache

N	Valid	65
	Missing	0
Mean		1.8154
Median		2.0000
Mode		2.00
Std. Deviation		.39100
Minimum		1.00
Maximum		2.00

Umurmenarche

		Frequency	Percent	Valid Percent	Cumulative Percent
Valid	10-12 tahun	12	18.5	18.5	18.5
	13-16 tahun	53	81.5	81.5	100.0
	Total	65	100.0	100.0	

Statistics

Dysmenorrheapertamakali

N	Valid	65
	Missing	0
Mean		2.1231
Median		2.0000
Mode		2.00
Std. Deviation		.64970
Minimum		1.00
Maximum		4.00

Dysmenorrheapertamakali

		Frequency	Percent	Valid Percent	Cumulative Percent
Valid	Tidak dysmenorrhea	8	12.3	12.3	12.3
	Menstruasi pertama	43	66.2	66.2	78.5
	1-3 tahun setelah menstruasi	12	18.5	18.5	96.9
	4-6 tahun setelah menstruasi	2	3.1	3.1	100.0
	Total	65	100.0	100.0	

Statistics

Lamadysmenorrhea

N	Valid	65
	Missing	0
Mean		2.1846
Median		2.0000
Mode		2.00
Std. Deviation		.63473
Minimum		1.00
Maximum		3.00

Lamadysmenorrhea

		Frequency	Percent	Valid Percent	Cumulative Percent
Valid	Tidak dysmenorrhea	8	12.3	12.3	12.3
	1-2 hari	37	56.9	56.9	69.2
	3-5 hari	20	30.8	30.8	100.0
	Total	65	100.0	100.0	

Statistics

Kejadiandysmenorrhea

N	Valid	65
	Missing	0
Mean		1.1231
Median		1.0000
Mode		1.00
Std. Deviation		.33108
Minimum		1.00
Maximum		2.00

Kejadiandysmenorrhea

		Frequency	Percent	Valid Percent	Cumulative Percent
Valid	Dysmenorrhea	57	87.7	87.7	87.7
	Tidak dysmenorrhea	8	12.3	12.3	100.0
	Total	65	100.0	100.0	

Statistics

Carapenanganandysmenorrhea

N	Valid	65
	Missing	0
Mean		2.8923
Median		2.0000
Mode		2.00
Std. Deviation		1.70590
Minimum		1.00
Maximum		8.00

Carapenanganandysmenorrhea

		Frequency	Percent	Valid Percent	Cumulative Percent
Valid	Tidak dysmenorrhea	8	12.3	12.3	12.3
	Mengabaikan	32	49.2	49.2	61.5
	Konsumsi analgetik	9	13.8	13.8	75.4
	Kompres air hangat	2	3.1	3.1	78.5
	Istirahat	7	10.8	10.8	89.2
	Oles minyak kayu putih	4	6.2	6.2	95.4
	Banyak minum air putih	2	3.1	3.1	98.5
	Minum jamu	1	1.5	1.5	100.0
	Total	65	100.0	100.0	

Statistics

Gejalapenyertadysmenorrhea

N	Valid	65
	Missing	0
Mean		2.2462
Median		2.0000
Mode		2.00
Std. Deviation		.66216
Minimum		1.00
Maximum		3.00

Gejalapenyertadysmenorrhea

	Frequency	Percent	Valid Percent	Cumulative Percent
Valid Tidak dysmenorrhea	8	12.3	12.3	12.3
Ada gejala	33	50.8	50.8	63.1
Tidak ada gejala	24	36.9	36.9	100.0
Total	65	100.0	100.0	

Statistics

Gangguan terhadap aktivitas

N	Valid	65
	Missing	0
Mean		2.1385
Median		2.0000
Mode		2.00
Std. Deviation		.60922
Minimum		1.00
Maximum		3.00

Gangguan terhadap aktivitas

	Frequency	Percent	Valid Percent	Cumulative Percent
Valid Tidak dysmenorrhea	8	12.3	12.3	12.3
Terganggu	40	61.5	61.5	73.8
Tidak terganggu	17	26.2	26.2	100.0
Total	65	100.0	100.0	

Statistics

Intensitas dysmenorrhea

N	Valid	65
	Missing	0
Mean		2.5077
Median		3.0000
Mode		3.00
Std. Deviation		.86824
Minimum		1.00
Maximum		4.00

Intensitasdysmenorrhea

		Frequency	Percent	Valid Percent	Cumulative Percent
Valid	Tidak dysmenorrhea	8	12.3	12.3	12.3
	dysmenorrhea ringan	24	36.9	36.9	49.2
	dysmenorrhea sedang	25	38.5	38.5	87.7
	dysmenorrhea berat	8	12.3	12.3	100.0
	Total	65	100.0	100.0	

Statistics

IPK

N	Valid	65
	Missing	0
Mean		2.8308
Median		3.0000
Mode		3.00
Std. Deviation		.37787
Minimum		2.00
Maximum		3.00

IPK

		Frequency	Percent	Valid Percent	Cumulative Percent
Valid	Sangat memuaskan	11	16.9	16.9	16.9
	Memuaskan	54	83.1	83.1	100.0
	Total	65	100.0	100.0	

Case Processing Summary

	Cases					
	Valid		Missing		Total	
	N	Percent	N	Percent	N	Percent
Kejadiandysmenorrhea *	65	100.0%	0	.0%	65	100.0%
IPK						

Kejadiandysmenorrhea * IPK Crosstabulation

			IPK		Total
			Sangat memuaskan	Memuaskan	
Kejadiandysmenorrhea	Dysmenorrhea	Count	9	48	57
		Expected Count	9.6	47.4	57.0
		% of Total	13.8%	73.8%	87.7%
	Tidak dysmenorrhea	Count	2	6	8
		Expected Count	1.4	6.6	8.0
		% of Total	3.1%	9.2%	12.3%
Total	Count	11	54	65	
	Expected Count	11.0	54.0	65.0	
	% of Total	16.9%	83.1%	100.0%	

Chi-Square Tests

	Value	df	Asymp. Sig. (2-sided)	Exact Sig. (2-sided)	Exact Sig. (1-sided)
Pearson Chi-Square	.423 ^a	1	.515		
Continuity Correction ^b	.022	1	.883		
Likelihood Ratio	.387	1	.534		
Fisher's Exact Test				.614	.408
Linear-by-Linear Association	.417	1	.519		
N of Valid Cases	65				

a. 1 cells (25.0%) have expected count less than 5. The minimum expected count is 1.35.

b. Computed only for a 2x2 table

Crosstabs

Case Processing Summary

	Cases					
	Valid		Missing		Total	
	N	Percent	N	Percent	N	Percent
Dysmenorrheapertamakali * IPK	65	100.0%	0	.0%	65	100.0%

Dysmenorrheapertamakali * IPK Crosstabulation

			IPK		Total
			Sangat memuaskan	Memuaskan	
Dysmenorrheapertamakali	Tidak dysmenorrhea	Count	2	6	8
		% of Total	3.1%	9.2%	12.3%
	Menstruasi pertama	Count	5	38	43
		% of Total	7.7%	58.5%	66.2%
	1-3 tahun setelah menstruasi pertama	Count	4	8	12
		% of Total	6.2%	12.3%	18.5%
	4-6 tahun setelah menstruasi pertama	Count	0	2	2
		% of Total	.0%	3.1%	3.1%
Total		Count	11	54	65
		% of Total	16.9%	83.1%	100.0%

Case Processing Summary

	Cases					
	Valid		Missing		Total	
	N	Percent	N	Percent	N	Percent
Lamadysmenorrhea * IPK	65	100.0%	0	.0%	65	100.0%

Lamadysmenorrhea * IPK Crosstabulation

			IPK		Total
			Sangat memuaskan	Memuaskan	
Lamadysmenorrhea	Tidak dysmenorrhea	Count	2	6	8
		% of Total	3.1%	9.2%	12.3%
	1-2 hari	Count	8	29	37
		% of Total	12.3%	44.6%	56.9%
	3-5 hari	Count	1	19	20
		% of Total	1.5%	29.2%	30.8%
Total		Count	11	54	65
		% of Total	16.9%	83.1%	100.0%

Carapenanganan * IPK Crosstabulation

			IPK		Total
			Sangat memuaskan	Memuaskan	
Carapenanganan	tidak dysmenorrhea	Count	2	6	8
		% of Total	3.1%	9.2%	12.3%
	Mengabaikan	Count	6	26	32
		% of Total	9.2%	40.0%	49.2%
	konsumsi analgetik	Count	0	9	9
		% of Total	.0%	13.8%	13.8%
	kompres air hangat	Count	2	0	2
		% of Total	3.1%	.0%	3.1%
	istirahat	Count	0	7	7
		% of Total	.0%	10.8%	10.8%
	oles minyak kayu putih	Count	1	3	4
		% of Total	1.5%	4.6%	6.2%
	banyak minum air putih	Count	0	2	2
		% of Total	.0%	3.1%	3.1%
	minum jamu	Count	0	1	1
		% of Total	.0%	1.5%	1.5%
Total		Count	11	54	65
		% of Total	16.9%	83.1%	100.0%

Gejalapenyerta * IPK Crosstabulation

			IPK		Total
			Sangat memuaskan	Memuaskan	
Gejalapenyerta	tidak dysmenorreha	Count	2	6	8
		% of Total	3.1%	9.2%	12.3%
	ada gejala	Count	3	30	33
		% of Total	4.6%	46.2%	50.8%
	tidak ada gejala	Count	6	18	24
		% of Total	9.2%	27.7%	36.9%
Total		Count	11	54	65
		% of Total	16.9%	83.1%	100.0%

Gangguanterhadapaktivitas * IPK Crosstabulation

			IPK		Total
			Sangat memuaskan	Memuaskan	
Gangguanterhadapaktivitas	tidakdysmenorrhea	Count	2	6	8
		% of Total	3.1%	9.2%	12.3%
	terganggu	Count	6	34	40
		% of Total	9.2%	52.3%	61.5%
	tidak terganggu	Count	3	14	17
		% of Total	4.6%	21.5%	26.2%
Total		Count	11	54	65
		% of Total	16.9%	83.1%	100.0%

Intensitasdysmenorrhea * IPK Crosstabulation

			IPK		Total
			Sangat memuaskan	Memuaskan	
Intensitasdysmenorrhea	tidak dysmenorrhea	Count	2	6	8
		% of Total	3.1%	9.2%	12.3%
	dysmenorrhea ringan	Count	4	20	24
		% of Total	6.2%	30.8%	36.9%
	dysmenorrhea sedang	Count	4	21	25
		% of Total	6.2%	32.3%	38.5%
	dysmenorrhea berat	Count	1	7	8
		% of Total	1.5%	10.8%	12.3%
Total	Count		11	54	65
	% of Total		16.9%	83.1%	100.0%

Intensitasdysmenorrhea * Gangguanterhadapaktivitas Crosstabulation

Count

		Gangguanterhadapaktivitas			Total
		tidak dysmenorrhea	terganggu	tidakterganggu	
Intensitasdysmenorrhea	tidak dysmenorrhea	8	0	0	8
	dysmenorrhea ringan	0	7	17	24
	dysmenorrhea sedang	0	25	0	25
	dysmenorrhea berat	0	8	0	8
Total		8	40	17	65

kejadiandysmenorrhea * Gangguanterhadapaktivitas Crosstabulation

Count

		Gangguanterhadapaktivitas			Total
		tidak dysmenorrhea	terganggu	tidakterganggu	
kejadiandysmenorrhea	dysmenorrhea	0	40	17	57
	tidak dysmenorrhea	8	0	0	8
Total		8	40	17	65

MASTER TABEL

No	Inisial	umur	IPK	Kejadian	Umur menarche	<i>Dysmenorrhea</i> pertama kali	Lama <i>dysmenorrhea</i>
1	FI	1	2	1	2	2	2
2	KH	1	2	2	2	1	1
3	FD	2	3	1	2	2	2
4	FN	2	2	2	1	1	1
5	AS	2	3	1	2	2	2
6	FR	2	3	1	2	2	2
7	AF	1	3	1	2	2	3
8	AM	1	3	1	2	2	2
9	MG	3	3	1	2	2	3
10	DR	1	3	1	1	2	3
11	AU	1	3	1	1	2	3
12	EW	1	3	1	2	2	3
13	HW	1	3	1	2	2	3
14	HJ	2	3	1	2	2	2
15	HR	2	3	1	2	2	2
16	HK	1	3	1	2	4	2
17	AR	1	2	1	2	3	2
18	IA	2	3	1	2	3	3
19	KS	2	3	2	2	1	1
20	MH	2	3	1	2	2	2
21	IN	1	3	1	1	2	3
22	AB	1	3	1	2	2	3
23	KE	3	2	1	2	2	2
24	DN	4	3	1	2	2	3
25	ET	2	3	2	1	1	1
26	EI	1	3	2	2	1	1
27	FT	1	2	1	2	2	2
28	HH	2	3	1	2	2	2
29	AK	2	3	2	1	1	1
30	DM	1	3	1	2	2	3
31	AA	2	3	1	1	3	2
32	AS	1	3	1	2	2	3
33	RJ	1	3	2	2	1	1
34	ST	2	2	1	2	3	2
35	SN	1	3	1	2	3	3
36	WA	1	3	1	2	3	2
37	NN	2	3	1	2	2	2
38	MW	1	3	1	2	3	2
39	SF	2	2	1	2	3	2
40	SW	2	3	1	2	2	2
41	RW	2	3	1	2	2	2
42	MN	1	3	1	2	2	2
43	SD	1	3	1	2	2	3
44	NI	2	3	1	2	2	2

45	NH	2	3	1	2	2	2
46	RH	1	3	1	2	2	2
47	NF	1	3	1	2	2	3
48	NM	1	3	2	1	1	1
49	RR	2	3	1	2	3	2
50	SM	1	3	1	1	3	3
51	NA	1	3	1	2	4	2
52	NH	1	3	1	2	2	2
53	ND	2	3	1	2	2	2
54	VY	2	3	1	2	2	2
55	WY	1	3	1	1	2	2
56	SA	3	2	1	2	2	3
57	YT	3	3	1	2	2	3
58	NS	2	3	1	2	2	2
59	NR	2	2	1	2	3	2
60	NY	1	3	1	2	2	2
61	OY	2	3	1	2	2	3
62	RO	1	3	1	1	3	2
63	WU	1	2	1	2	2	2
64	NR	1	3	1	2	2	2
65	NA	1	3	1	1	2	3

Cara Penanganan	Gejala penyerta	Aktivitas sehari-hari	Intensitas <i>dysmenorrhea</i>
4	3	3	2
1	1	1	1
2	3	3	2
1	1	1	1
2	3	3	2
2	2	3	2
3	2	2	4
2	3	3	2
6	3	2	3
6	2	2	3
2	2	2	3
3	2	2	3
3	2	2	4
5	2	2	4
2	2	3	2
5	3	3	2
2	3	2	3
3	2	2	4
1	1	1	1
2	3	3	2
2	2	2	4
5	3	2	2
2	3	2	2
2	2	2	3
1	1	1	1
1	1	1	1
6	3	2	3
2	3	3	2
1	1	1	1
3	2	2	3
2	2	2	2
2	2	3	2
1	1	1	1
2	3	3	2
3	3	2	4
7	2	2	3
2	2	2	2
5	2	2	3
2	3	3	2
2	2	2	3
2	3	2	3
2	2	2	3
2	3	2	3
2	2	3	2

5	2	2	3
8	3	2	3
2	2	2	2
1	1	1	1
2	3	3	2
2	3	2	2
3	3	2	3
6	2	2	3
5	2	3	2
3	2	2	3
2	3	2	3
2	2	2	4
2	2	2	3
2	2	2	3
4	2	2	3
5	2	2	2
3	2	2	4
2	2	3	2
2	2	2	3
7	3	2	3
2	3	3	2

RIWAYAT HIDUP



SUMARTINI dilahirkan pada tanggal 02 Januari 1992 di Labuaja Kecamatan Kahu Kabupaten Bone. Penulis merupakan anak terakhir dari empat bersaudara, buah kasih sayang Ayahanda Abdul Wahab dan Ibunda Salmah.

Penulis mulai pendidikan di TK Labuleng Desa Labuaja Kecamatan Kahu Kabupaten Bone tahun 1997 sampai tahun 1998. Pada tahun yang sama penulis melanjutkan pendidikan di SD INPRES 10/73 Arallae dan tamat pada tahun 2004. Penulis melanjutkan pendidikan di MTS Disamakan Palattae Kecamatan Kahu Kabupaten Bone pada tahun 2004 dan tamat pada tahun 2007. Kemudian penulis melanjutkan pendidikan di SMA Negeri I Kahu Kabupaten Bone pada tahun 2007 dan tamat pada tahun 2010. Pada tahun 2010 penulis berhasil lulus pada Jurusan Keperawatan Fakultas Ilmu Kesehatan UIN Alauddin Makassar.

Atas rahmat Allah swt serta doa dan dukungan orang tua, saudara, teman-teman, usaha penulis dalam mengikuti proses pendidikan di Jurusan Keperawatan Fakultas Ilmu Kesehatan UIN Alauddin Makassar berhasil dengan diterimanya skripsi yang berjudul “Hubungan *Dysmenorrhea* dengan Prestasi Belajar Mahasiswi Jurusan Keperawatan Angkatan 2011 Fakultas Ilmu Kesehatan UIN Alauddin Makassar”.