

GAMBARAN PENERAPAN KESEHATAN DAN KESELAMATAN KERJA KONSTRUKSI
PADA PEKERJA PT. HUTAMA KARYA (PERSERO)
(PEMBANGUNAN CONDOTEL HERTASNING KOTA MAKASSAR)



SKRIPSI

Diajukan Untuk Memenuhi Salah Satu Syarat Meraih Gelar Sarjana Kesehatan Masyarakat Jurusan
Kesehatan Masyarakat Pada Fakultas Ilmu Kesehatan

UIN Alauddin Makassar

Oleh:
KASNADI
NIM. 70200109045
UNIVERSITAS ISLAM NEGERI
ALAUDDIN
M A K A S S A R

JURUSAN KESEHATAN MASYARAKAT

FAKULTAS ILMU KESEHATAN

UNIVERSITAS ISLAM NEGERI ALAUDDIN MAKASSAR

2013

KATA PENGANTAR

بِسْمِ اللَّهِ الرَّحْمَنِ الرَّحِيمِ

Puji syukur kehadiran Allah swt. yang telah memberikan rahmat, taufiq dan hidayah-Nya, sehingga penyusun dapat menyelesaikan skripsi dengan judul “Gambaran Penerapan Kesehatan dan Keselamatan Kerja Konstruksi pada Pekerja PT. Utama Karya (Pembangunan Condotel Hertasing Kota Makassar)”. Salam dan Shalawat senantiasa tercurahkan kepada baginda Rasulullah Muhammad saw. sebagai uswatun hasanah, yang telah berjuang untuk menyempurnakan akhlak manusia diatas bumi.

Olehnya itu dengan segala kerendahan hati penulis menyampaikan rasa terima kasih yang sebesar-besarnya kepada Ayahanda **Ir. H. Masdin**, Ibunda **Hj. Sitti Fatimah, S.Pd** yang telah membesarkan penulis dengan penuh kasih sayang juga doa tulus yang selalu ada untuk keberhasilan penulis.

Kemudian penulis juga menyampaikan penghargaan yang setinggi-tingginya kepada para pembimbing, **Fatmawaty Mallapiang, SKM, M.Kes** selaku pembimbing 1 dan **Fais Satrianegara, SKM, MARS** selaku pembimbing II yang dengan tulus dan ikhlas dan penuh kesabaran telah meluangkan waktu dan pemikirannya untuk memberikan arahan kepada penulis mulai dari awal hingga selesainya penulis ini. Dan rasa terima kasih yang begitu besar kepada **Hasbi Ibrahim, SKM. M.Kes** selaku Penguji I dan **Prof. Dr. H. Arifuddin Ahmad** selaku Penguji II, yang telah banyak memberikan kritikan dan saran-saran kepada penulis.

Terselasaikannya penulisan skripsi ini juga tidak lepas dari bantuan dan kerjasama berbagai pihak. Oleh karena itu penulis juga mengucapkan terima kasih kepada :

1. Bapak Prof. Dr. H. A. Qadir Gassing HT., MS. Rektor Universitas Islam Negeri Alauddin Makassar.
2. Bapak Dekan Fakultas Ilmu Kesehatan Universitas Islam Negeri Alauddin Makassar.
3. Para Pembantu Dekan, Staf Dosen, dan Staf Administrasi Fakultas Ilmu Kesehatan yang telah banyak memberikan bantuan selama menempuh perkuliahan.
4. Ibu Andi Susilawaty, S.Si, M.Kes. Ketua Jurusan Kesehatan Masyarakat Universitas Islam Negeri Alauddin Makassar.
5. Dosen Kesehatan Masyarakat dan Dosen Kesehatan dan Keselamatan Kerja Universitas Islam Negeri Alauddin Makassar
6. Bapak Wandy Roesandi ST selaku sekretaris P2K3 PT Utama Karya yang telah banyak membantu dan mengajarkan tentang K3 Konstruksi.
7. Staf dan Pekerja di PT Utama Karya yang membantu dalam pelaksanaan penelitian.
8. Saudaraku Busfaharuddin yang telah memberikan dorongan, motivasi, bantuan moril dan warna dalam kehidupanku.
9. Keluarga Besarku yang ada di Mamuju, Soppeng dan Palopo yang tak bosan-bosannya memberikan bantuan baik materil maupun doa.
10. Terima kepada Keluarga Besar Blok L19 No. 4, Kanda Andi Ihsan Sabban SKM, Kanda Muh. Willy SKM, Kanda Samsul Alam SKM, kanda

Neno Angreni, kanda Adiatma Mujahid SKM, kanda Abd Muis SKM, Kanda Muh Ansar SKM, Kanda Awal Arjuna Saputra SKM, Muhajir Syam, Muhammad Hadi Hardani, Fakhrol Ahmad Mubarak, Muh Iqbal, Aryani Muspytha Aras, Andi Amran Amrullah dan Andi Alisa awalia atas dukungan dan bantuan kalian, canda dan tawa mereka merupakan penyemangat penulis untuk menyelesaikan skripsi ini. 4 tahun kebersamaan kita akan menjadi kenangan yang tidak akan terlupakan, jatuh bangun dalam berproses kita lewati demi mengejar cita-cita mulia.

11. Saudara seperantauan Khalil Gibran ST, Irwan SKM, Adiatma SKM, Muhardi, Bustan, Yuniar Mangoli, Herianto dan seluruh anggota Hipermaju yang telah memberi doa dan dukungan selama ini.
12. Keluarga Besar Kesehatan Masyarakat UIN Alauddin angkatan 2009 yang bersama-sama berjuang selama 4 tahun, susah senang kita lewati bersama. Angkatan yang begitu luar biasa memberi dukungan dan motivasi kepada penulis sehingga skripsi ini dapat terselesaikan.
13. Saudaraku peminatan Kesehatan dan Keselamatan Kerja 2009, Heriansyah Rahman, Citra Ekawati Z, Nining Ariestianita Muhsini, Hamsiah, St Fatimah, Muchalisa Ahmad, Hijrawati dan Kakanda Muhammad Dzul Jalal yang berjuang bersama dan semoga kita sukses bersama-sama pula.
14. Terima kasih kepada teman-teman di Fakultas Ilmu Kesehatan khususnya jurusan Kesmas, saudara seperjuangan BEM Fakultas Sejawaran UIN periode 2012-2013, teman-teman posko 3 PBL, teman seperjuangan magang di PT VALE Indonesia, teman-teman ISMKMI, teman-teman

HMI, teman-teman Aktifis Makassar, dan teman-teman KKN di Kecamatan Bulukumpa.

Selanjutnya penulis menyadari bahwa skripsi ini masih jauh dari kesempurnaan. Sehingga dengan senang hati dan segala kerendahan hati penulis menerima segala saran dan kritik yang sifatnya membangun. Akhir kata penulis berharap semoga skripsi ini dapat bermanfaat bagi pihak-pihak yang membutuhkan.

Makassar Juli 2013

Penulis



DAFTAR ISI

	Halaman
LEMBAR JUDUL	i
HALAMAN PENGESAHAN	ii
PERNYATAAN KEASLIAN SKRIPSI	iii
KATA PENGANTAR	iv
DAFTAR ISI	vii
DAFTAR LAMPIRAN	x
ABSTRAK	xi
BAB I PENDAHULUAN	
A. Latar Belakang.....	1
B. Perumusan Masalah.....	4
C. Tujuan Penelitian.....	4
D. Manfaat Penelitian.....	5
BAB II TINJAUAN PUSTAKA	
A. Tinjauan Umum Tentang Kesehatan dan Keselamatan Kerja.....	6
B. Tinjauan Umum Tentang K3 Konstruksi.....	10
C. Tinjauan Umum Tentang Penerapan K3 Konstruksi.....	14
D. Tinjauan Umum Tentang Bekerja diketinggian.....	25
E. Pandangan Islam Terhadap K3 Konstruksi Pada Pekerja Ketinggian.....	56
BAB III KERANGKA KONSEP	
A. Dasar pemikiran variabel yang diteliti.....	63
B. Kerangka Konsep.....	64

C. Defenisi Operasional dan Kriteria Objektif	65
---	----

BAB IV METODE PENELITIAN

A. Jenis Penelitian.....	68
B. Lokasi dan Waktu Penelitian	68
C. Populasi dan sampel.....	68
D. Pengumpulan Data	69
E. Pengolahan Data	69
F. Penyajian Data	70

BAB V HASIL DAN PEMBAHASAN

A. Hasil Penelitian.....	71
1. Gambaran Umum Lokasi Penelitian	71
B. Pembahasan	73
1. Kesehatan dan Keselamatan PT Hutama Karya	73
2. Pengawasan P2K3	76
3. Peralatan yang Memenuhi Syarat K3	76
4. Prosedur Kejra	77
5. Penggunaan Sarana yang disediakan	78
6. Penggunaan Alat Pelindung Diri	78

BAB VI KESIMPULAN DAN SARAN

A. Kesimpulan.....	89
B. Saran.....	89

DAFTAR PUSTAKA

LAMPIRAN

ABSTRAK

Nama : Kasnadi
Nim : 70200109045
Judul : **Gambaran Penerapan Kesehatan dan Keselamatan Kerja Konstruksi pada Pekerja PT. Utama Karya (Pembangunan Condotel Hertasning Kota Makassar)**

Penerapan K3 Konstruksi merupakan hal yang wajib dilakukan oleh setiap perusahaan sesuai Peraturan Menteri Tenaga Kerja Republik Indonesia. PT Utama Karya merupakan salah satu perusahaan konstruksi terbesar yang ada di Indonesia yang sedang membangun proyek kondotel Hertasning Kota Makassar. Penelitian ini meneliti tentang penerapan K3 Konstruksi pada pekerja yang bekerja di ketinggian.

Penelitian ini menggunakan metode deskriptif dengan populasi yaitu seluruh Pekerja yang ada di pembangunan kondotel Hertasning Kota Makassar sebanyak 77 orang. Metode pengambilan sampel dilakukan secara *purposive sampling* dengan mengambil responden dari seluruh pekerja ketinggian sebanyak 32 orang.

Dari hasil penelitian diketahui bahwa penerapan K3 Konstruksi pada pekerja pekerja ketinggian di pembangunan kondotel Hertasning Kota Makassar berada pada kategori tidak terlaksana dengan baik dikarenakan ada beberapa kategori yang tidak terlaksana secara menyeluruh, yaitu pengawasan P2K3 (100%), Peralatan yang memenuhi syarat (100%), prosedur kerja (77,4%), penggunaan sarana (100%) dan penggunaan APD (12,9%).

Untuk meningkatkan perilaku penggunaan APD dan menjalankan prosedur kerja maka diharapkan kepada petugas K3 ataupun perusahaan untuk menambah petugas K3 yang bertugas mengawasi, membuat kebijakan tentang prosedur kerja yang mudah dipahami dan dijalankan oleh pekerja, membiasakan para pekerja untuk menggunakan APD dan khusus untuk pemerintah untuk lebih memperhatikan aspek Kesehatan dan Keselamatan Kerja yang ada di Indonesia karena sampai saat ini perhatian dari pemerintah masih kurang.

Kata kunci : **Pengawasan, Prosedur Kerja, Peralatan, Sarana, Alat Pelindung Diri, Pekerja dan Petugas K3**
Daftar Pustaka : 26 (1970-2013)

BAB I PENDAHULUAN

A. Latar Belakang

Proses pembangunan proyek konstruksi gedung pada umumnya merupakan kegiatan yang banyak mengandung unsur bahaya. Situasi dalam lokasi proyek mencerminkan karakter yang keras dan kegiatannya terlihat sangat kompleks dan sulit dilaksanakan sehingga dibutuhkan stamina yang prima dari pekerja yang melaksanakannya. Proyek adalah sekumpulan kegiatan yang dimaksudkan untuk mencapai hasil akhir tertentu yang cukup penting bagi kepentingan pihak manajemen. Proyek tersebut salah satunya meliputi proyek konstruksi. Proses pembangunan proyek konstruksi pada umumnya merupakan kegiatan yang banyak mengandung unsure bahaya (Husen, 2009).

Dari berbagai kegiatan dalam pelaksanaan proyek konstruksi, pekerjaan-pekerjaan yang paling berbahaya adalah pekerjaan yang dilakukan pada ketinggian. Pada jenis pekerjaan ini kecelakaan kerja yang terjadi cenderung serius bahkan sering kali mengakibatkan cacat tetap dan kematian. Jatuh dari ketinggian adalah risiko yang sangat besar dapat terjadi pada pekerja yang melaksanakan kegiatan konstruksi pada elevasi tinggi. Biasanya kejadian ini akan mengakibatkan kecelakaan yang fatal. Sementara risiko tersebut kurang dihayati oleh para pelaku konstruksi, dengan sering kali mengabaikan penggunaan peralatan

pelindung (*personal fall arrest system*) yang sebenarnya telah diatur dalam pedoman K3 konstruksi (Widi Hartono, 2012).

Rendahnya kesadaran masyarakat akan masalah keselamatan kerja, dan rendahnya tingkat penegakan hukum oleh pemerintah, mengakibatkan penerapan peraturan keselamatan kerja yang masih jauh dari optimal, yang pada akhirnya menyebabkan masih tingginya angka kecelakaan kerja akibat penegakan hukum yang sangat lemah (King and Hudson 1985).

Angka kecelakaan kerja di Indonesia termasuk angka kecelakaan tertinggi di kawasan ASEAN. Tingginya persentase angka kecelakaan kerja pada sektor ini tidak lepas dari andil kontraktor terkait penerapan peraturan-peraturan Keselamatan dan Kesehatan Kerja (K3) konstruksi yang masih rendah. (Warta Ekonomi, 2 Juni 2006)

Kewajiban untuk menyelenggarakan Sistem Manajemen K3 pada perusahaan perusahaan besar melalui Undang-undang Ketenagakerjaan, baru menghasilkan 2,1% saja dari 15.000 lebih perusahaan berskala besar di Indonesia yang sudah menerapkan Sistem Manajemen K3. Minimnya jumlah itu sebagian besar disebabkan oleh masih adanya anggapan bahwa program K3 hanya akan menjadi tambahan beban biaya perusahaan. (Wirahadikusumah, 2007)

Masalah umum mengenai K3 terjadi pada penyelenggaraan konstruksi. Tenaga kerja di sektor jasa konstruksi mencakup sekitar 7-8% dari jumlah tenaga kerja di seluruh sektor, dan menyumbang 6.45% dari PDB (Produk Domestik Bruto) di Indonesia. Sektor jasa konstruksi adalah salah satu sektor yang paling

berisiko terhadap kecelakaan kerja, disamping sektor utama lainnya yaitu pertanian, perikanan, perikanan, dan pertambangan. (Wirahadikusumah, 2007).

Contoh kasus yang pernah di dunia konstruksi terjadi di proyek pembangunan Apartemen Gading Mediterania, Kelapa Gading. Kecelakaan yang terjadi menewaskan empat orang pekerja, dua orang tewas tertimpa beton precast dan dua orang tewas akibat kesetrum listrik. (Kompas Cyber Media, Jumat, 06 Juni 2003).

Berdasarkan penelitian-penelitian sebelumnya (Darma, Eka R, 2009) kecelakaan kerja dengan tingkat risiko *very high*, yang terjadi pada proyek pembangunan Adhiwangsa Surabaya adalah jatuh dari ketinggian.

Berdasarkan teori dan data tersebut maka timbullah keinginan yang sangat kuat dalam benak peneliti untuk melakukan penelitian mengenai gambaran penerapan Kesehatan dan Keselamatan Kerja Konstruksi pada pekerja ketinggian PT. Utama Karya (Persero) Wilayah V Sulawesi, Maluku dan Papua pada Pembangunan Kondominium Hotel (Condotel) Hertasning Kota Makassar.

PT. Utama Karya (Persero) merupakan salah satu perusahaan konstruksi internasional yang ada di Indonesia, telah banyak proyek-proyek yang telah dilakukan oleh perusahaan ini seperti pembangunan gedung DPR/MPR RI, Monumen Pancoran, jalan tol sampai pembangunan jembatan terpanjang di Indonesia yaitu jembatan Suramadu. Tidak hanya di Indonesia, PT. Utama Karya (Persero) juga telah mengerjakan proyek diluar negeri.

B. Perumusan Masalah

Berdasarkan uraian pada latar belakang diatas, maka dapat dirumuskan permasalahan penelitian :

Bagaimana gambaran penerapan Kesehatan dan Keselamatan Kerja Konstruksi pada pekerja ketinggian PT. Utama Karya (Persero) di pembangunan Condotel Hertasning Kota Makassar.

C. Tujuan Peneitian

1. Tujuan Umum

Untuk memperoleh gambaran tentang penerapan K3 Konstruksi pada pekerja ketinggian di PT. Utama Karya (Persero) pada pembangunan Condotel Hertasning Kota Makassar.

2. Tujuan Khusus

- a. Untuk mengetahui gambaran tentang pengawasan dari Pembina Kesehatan dan Keselamatan Kerja terhadap pekerja pada proyek konstruksi pembangunan Condotel Hertasning.
- b. Untuk mengetahui gambaran tentang peralatan pekerja yang memenuhi syarat K3 pada proyek konstruksi pembangunan Condotel Hertasning.
- c. Untuk mengetahui gambaran tentang prosedur kerja pada pembangunan Condotel Hertasning.
- d. Untuk mengetahui gambaran tentang penggunaan sarana yang disediakan pada proyek konstruksi pembangunan Condotel Hertasning.

- e. Untuk mengetahui gambaran tentang Penggunaan APD pada proyek konstruksi pembangunan Condotel Hertasning.

D. Manfaat Penelitian

1. Manfaat Ilmiah

Sebagai sumber informasi yang bersifat ilmiah sehingga dapat mengembangkan dan memperkaya khasanah ilmu pengetahuan serta sebagai bahan referensi bagi peneliti selanjutnya.

2. Manfaat bagi Institusi

Hasil penelitian ini diharapkan dapat menjadi sumber informasi yang valid sehingga dapat dijadikan sebagai bahan masukan bagi perusahaan konstruksi yang terkait dan sebagai salah satu referensi dalam penentuan kebijakan kesehatan dan keselamatan kerja untuk perbaikan dan pengembangan perusahaan kearah yang lebih baik.

3. Manfaat bagi Peneliti

Menambah wawasan pengetahuan dan pengalaman peneliti dalam mengaplikasikan pengetahuan dibidang keilmuan K3, terutama tentang Kesehatan dan Keselamatan Kerja Konstruksi.

4. Manfaat bagi Masyarakat

Sebagai bahan bacaan dan sumber informasi bagi masyarakat agar tumbuh kesadaran akan arti pentingnya penerapan kesehatan dan keselamatan kerja.

BAB II TINJAUAN PUSTAKA

A. Tinjauan Umum tentang Kesehatan dan Keselamatan Kerja

Definisi tentang K3 yang dirumuskan oleh ILO/WHO Joint safety and Health Committee, yaitu :

Occupational Health and Safety is the promotion and maintenance of the highest degree of physical, mental and social well-being of all occupation; the prevention among workers of departures from health caused by their working conditions; the protection of workers in their employment from risk resulting from factors adverse to health; the placing and maintenance of the worker in an occupational environment adapted to his physiological and psychological equipment and to summarize the adaptation of work to man and each man to his job.

Kesehatan dan Keselamatan Kerja adalah promosi dan pemeliharaan fisik, mental dan kesejahteraan social yang setinggi-tingginya yang menyangkut tentang semua jenis pekerjaan; Pencegahan berangkat dari kondisi kesehatan yang dipengaruhi oleh kondisi pekerjaan mereka; Perlindungan terhadap pekerja dalam bekerja dari resiko bahaya yang dihasilkan dari faktor faktor yang merugikan kesehatan; Penempatan dan memelihara pekerja di lingkungan kerja yang sesuai dengan kondisi fisologis dan psikologis pekerja dan untuk

menciptakan kesesuaian antara pekerjaan dengan pekerja dan setiap orang dengan tugasnya.

Bila dicermati definisi K3 di atas maka definisi tersebut dapat dipilah-pilah dalam beberapa kalimat yang menunjukkan bahwa K3 adalah :

- a. Promosi dan memelihara derajat tertinggi semua pekerja baik secara fisik, mental, dan kesejahteraan sosial di semua jenis pekerjaan.
- b. Untuk mencegah penurunan kesehatan kesehatan pekerja yang disebabkan oleh kondisi pekerjaan mereka.
- c. Melindungi pekerja pada setiap pekerjaan dari risiko yang timbul dari faktor-faktor yang dapat mengganggu kesehatan.
- d. Penempatan dan memelihara pekerja di lingkungan kerja yang sesuai dengan kondisi fisiologis dan psikologis pekerja dan untuk menciptakan kesesuaian antara pekerjaan dengan pekerja dan setiap orang dengan tugasnya.

Menurut *American Society of safety and Engineering (ASSE)* K3 diartikan sebagai bidang kegiatan yang ditujukan untuk mencegah semua jenis kecelakaan yang ada kaitannya dengan lingkungan dan situasi kerja.

Istilah keselamatan dan kesehatan kerja, dapat dipandang mempunyai dua sisi pengertian. Pengertian yang pertama mengandung arti sebagai suatu pendekatan ilmiah (*scientific approach*) dan disisi lain mempunyai pengertian sebagai suatu terapan atau suatu program yang mempunyai tujuan tertentu.

Karena itu keselamatan dan kesehatan kerja dapat digolongkan sebagai suatu ilmu terapan (Milyandra, 2009) .

Keselamatan dan Kesehatan Kerja sebagai suatu program didasari pendekatan ilmiah dalam upaya mencegah atau memperkecil terjadinya bahaya (*hazard*) dan risiko (*risk*) terjadinya penyakit dan kecelakaan, maupun kerugian-kerugian lainnya yang mungkin terjadi. Jadi dapat dikatakan bahwa Keselamatan dan Kesehatan Kerja adalah suatu pendekatan ilmiah dan praktis dalam mengatasi potensi bahaya dan risiko kesehatan dan keselamatan yang mungkin terjadi (Rijanto, 2010).

Keselamatan berasal dari bahasa Inggris yaitu kata *safety* dan biasanya selalu dikaitkan dengan keadaan terbebasnya seseorang dari peristiwa celaka (*accident*) atau nyaris celaka (*near-miss*). Jadi pada hakekatnya keselamatan sebagai suatu pendekatan keilmuan maupun sebagai suatu pendekatan praktis mempelajari faktor-faktor yang dapat menyebabkan terjadinya kecelakaan dan berupaya mengembangkan berbagai cara dan pendekatan untuk memperkecil resiko terjadinya kecelakaan (Syaaf , 2007).

Keselamatan kerja secara filosofi diartikan sebagai suatu pemikiran dan upaya untuk menjamin keutuhan dan kesempurnaan baik jasmaniah maupun rohaniah tenaga kerja pada khususnya dan manusia pada umumnya serta hasil budaya dan karyanya. Dari segi keilmuan diartikan sebagai suatu pengetahuan

dan penerapannya dalam usaha mencegah kemungkinan terjadinya kecelakaan dan penyakit akibat kerja (Purnama, 2010).

Kecelakaan kerja umumnya diakibatkan oleh beberapa faktor (penyebab).

Teori tentang penyebab terjadinya kecelakaan kerja, antara lain :

1. Teori Kebetulan Murni (*Pure Chance Theory*)

Kecelakaan terjadi atas kehendak Tuhan, sehingga tidak ada pola yang jelas dalam rangkaian peristiwanya, karena itu kecelakaan kerja terjadi secara kebetulan saja.

2. Teori Kecenderungan Belaka (*Accident Prome Theory*)

Pada pekerja tertentu lebih sering tertimpa kecelakaan karena sifat-sifat pribadinya yang memang cenderung untung mengalami kecelakaan.

3. Teori Tiga Faktor Utama

Penyebab kecelakaan adalah faktor peralatan, lingkungan, dan manusia pekerja itu sendiri.

4. Teori Dua Faktor Utama (*Two Main factor Theory*)

Kecelakaan disebabkan oleh kondisi berbahaya (*Unsafe Condition*) dan tindakan atau perbuatan berbahaya (*Unsafe Action*).

5. Teori Faktor Manusia

6. Menekankan bahwa pada akhirnya semua kecelakaan kerja, baik langsung maupun tidak langsung disebabkan oleh kesalahan manusi.

Dari kelima teori di atas, dua faktor utama yang dikemukakan oleh H.W. Heinrich tahun 1920 hingga sekarang masih dianut dan diterapkan oleh para ahli keselamatan kerja. Kondisi yang tidak aman (*unsafe condition*) adalah suatu kondisi fisik atau keadaan yang berbahaya yang mungkin dapat langsung menyebabkan terjadinya kecelakaan. Sedangkan tindakan yang tidak aman (*unsafe action*) adalah suatu pelanggaran terhadap prosedur keselamatan yang memberikan peluang terhadap terjadinya kecelakaan.

B. Tinjauan Umum tentang K3 Konstruksi

Pengertian konstruksi adalah suatu kegiatan membangun sarana maupun prasarana yang meliputi pembangunan gedung (*building construction*), pembangunan prasarana sipil (*Civil Engineer*), dan instalasi mekanikal dan elektrikal (Trianto, 2011).

Menurut Undang-undang tentang Jasa konstruksi, "Jasa Konstruksi" adalah layanan jasa konsultasi perencanaan pekerjaan konstruksi, layanan jasa pelaksanaan pekerjaan konstruksi dan layanan jasa konsultasi pengawasan pekerjaan konstruksi. Pekerjaan Konstruksi adalah keseluruhan atau sebagian rangkaian kegiatan perencanaan dan pelaksanaan beserta pengawasan yang mencakup pekerjaan arsitektural, sipil, mekanikal, elektrikal dan tata lingkungan masing-masing beserta kelengkapannya untuk mewujudkan suatu bangunan atau bentuk fisik lain (Trianto, 2011).

Dari pengertian dalam UUKJ tersebut maka dalam masyarakat terbentuklah usaha jasa konstruksi, yaitu usaha tentang jasa atau servis di bidang perencana, pelaksana dan pengawas konstruksi yang semuanya disebut Penyedia Jasa yang dulu lebih dikenal dengan *bowher* atau *owner* (Trianto, 2011).

Pada umumnya kegiatan konstruksi dimulai dari perencanaan yang dilakukan oleh konsultan perencana (*team Leader*) dan kemudian dilaksanakan oleh kontraktor konstruksi yang manager proyek/kepala proyek. Orang-orang ini bekerja didalam kantor, sedangkan pelaksanaan dilapangan dilakukan oleh mandor proyek yang mengawasi buruh bangunan, tukang dan ahli bangunan lainnya untuk menyelesaikan fisik sebuah konstruksi. Transfer perintah tersebut dilakukan oleh pelaksana lapangan. Dalam pelaksanaan bangunan ini, juga diawasi oleh konsultan pengawas (*Supervision Engineer*) (Trianto, 2011).

Dalam melakukan suatu konstruksi biasanya dilakukan sebuah perencanaan terpadu. Hal ini terkait dengan metode penentuan besarnya biaya yang diperlukan, rancangan bangunan, dan efek lain yang akan terjadi saat pelaksanaan konstruksi. Sebuah jadwal perencanaan yang baik, akan menentukan suksesnya sebuah bangunan yang terkait dengan pendanaan, dampak lingkungan, keamanan lingkungan, ketersediaan material, logistik, ketidaknyamanan publik terkait dengan pekerjaan konstruksi, persiapan dokumen tender, dan lain sebagainya (Trianto, 2011).

Konstruksi Indonesia adalah sarana informasi dan komunikasi dunia konstruksi nasional untuk menumbuhkembangkan kepercayaan dan kebanggaan masyarakat terhadap kemampuan pelaku konstruksi nasional dalam menghasilkan produk-produk infrastruktur, meningkatkan kompetensi dan profesionalisme para pelaku konstruksi nasional, serta sebagai ajang promosi dalam rangka membangkitkan investasi dan gairah konstruksi nasional.

Pekerjaan jasa konstruksi bangunan dilaksanakan dengan bertahap yaitu mulai dari tahapan persiapan, tahapan pelaksana dan tahapan pemeliharaan sampai pembongkaran.

Pada tahapan pelaksanaan jasa konstruksi bangunan pada seluruh proyek di Indonesia mempunyai cirri-ciri tempat kerja proyek :

1. Selalu berpindah-pindah dalam waktu yang relative singkat
2. Terbuka dan tertutup dan mempunyai temperature panas, dingin, lembab, angin kencang serta berabu-abu dan kotor
3. Pekerjaan dilaksanakan secara komprehensif
4. Menggunakan pesawat/peralatan padian manual dan modern sesuai dengan besar proyek.

Perkembangan dunia konstruksi pada saat ini mengalami kemajuan yang sangat pesat bila ditinjau dari segi manajemen dan teknologi konstruksi bangunan. Dengan semakin rumitnya konstruksi bangunan, maka perlu adanya

pengendalian dalam manajemen konstruksi khususnya manajemen risiko bidang K3 (Keselamatan dan Kesehatan Kerja) (Ervianto, 2005).

Adanya kemungkinan kecelakaan yang terjadi pada proyek konstruksi akan menjadi salah satu penyebab terganggunya atau terhentinya aktivitas pekerjaan proyek. Oleh karena itu, pada saat pelaksanaan pekerjaan konstruksi diwajibkan untuk menerapkan sistem manajemen keselamatan dan kesehatan kerja (K3) di lokasi kerja dimana masalah keselamatan dan kesehatan kerja ini juga merupakan bagian dari perencanaan dan pengendalian proyek (Ervianto, 2005).

Proses pembangunan proyek konstruksi gedung pada umumnya merupakan kegiatan yang banyak mengandung unsur bahaya. Situasi dalam lokasi proyek mencerminkan karakter yang keras dan kegiatannya terlihat sangat kompleks dan sulit dilaksanakan sehingga dibutuhkan stamina yang prima dari pekerja yang melaksanakannya. Proyek adalah sekumpulan kegiatan yang dimaksudkan untuk mencapai hasil akhir tertentu yang cukup penting bagi kepentingan pihak manajemen. Proyek tersebut salah satunya meliputi proyek konstruksi. Proses pembangunan proyek konstruksi pada umumnya merupakan kegiatan yang banyak mengandung unsur bahaya (Husen, 2009).

Salah satu fokus perusahaan kontraktor adalah menciptakan kondisi Keselamatan dan Kesehatan Kerja (K3) yang baik di proyek. Sedangkan

budaya Keselamatan dan Kesehatan Kerja memegang peranan yang sangat penting dalam membentuk perilaku pekerja terhadap keselamatan dan kesehatan kerja. Namun tidak dapat dipungkiri bahwa pekerjaan konstruksi ini merupakan penyumbang angka kecelakaan yang cukup tinggi. Banyaknya kasus kecelakaan kerja serta penyakit akibat kerja sangat merugikan banyak pihak terutama tenaga kerja bersangkutan (Widi Hartono, 2012).

Dari berbagai kegiatan dalam pelaksanaan proyek konstruksi, pekerjaan-pekerjaan yang paling berbahaya adalah pekerjaan yang dilakukan pada ketinggian. Pada jenis pekerjaan ini kecelakaan kerja yang terjadi cenderung serius bahkan sering kali mengakibatkan cacat tetap dan kematian. Jatuh dari ketinggian adalah risiko yang sangat besar dapat terjadi pada pekerja yang melaksanakan kegiatan konstruksi pada elevasi tinggi. Biasanya kejadian ini akan mengakibatkan kecelakaan yang fatal. Sementara risiko tersebut kurang dihayati oleh para pelaku konstruksi, dengan sering kali mengabaikan penggunaan peralatan pelindung (*personal fall arrest system*) yang sebenarnya telah diatur dalam pedoman K3 konstruksi (Widi Hartono, 2012).

C. Tinjauan Umum tentang Penerapan K3 Konstruksi

Pekerjaan konstruksi bangunan merupakan kompleksitas kerja yang melibatkan bahan bangunan, pesawat/instalasi/peralatan, tenaga kerja dan penerapan teknologi yang dapat merupakan sumber terjadinya kecelakaan kerja

bahkan mengakibatkan kematian dan kerugian material. Sesuai undang-undang no. 1 tahun 1970 dikatakan bahwa :

1. Dikerjakan pembangunan, perbaikan, perawatan, pembersihan atau pembongkaran rumah, gedung atau bangunan lainnya, termasuk bangunan pengairan, saluran atau terowongan di bawah tanah.
2. Dilakukan pekerjaan dalam ketinggian di atas permukaan tanah atau perairan.
3. Dilakukan pekerjaan yang mengandung bahaya tertimbun tanah, kejatuhan, terkena pentiongan benda, terjatuh, terpelosok, hanyut atau terpelanting.

Pekerjaan konstruksi bangunan merupakan pekerjaan yang mengandung potensi bahaya dan dalam memberi perlindungan keselamatan kerja kepada para pekerja, diperlukan syarat-syarat keselamatan dan kesehatan kerja; sesuai dengan permenaker No. 1/Men/1980 tentang keselamatan dan kesehatan kerja konstruksi bangunan dan surat keputusan bersama menteri tenaga kerja No. 174/Men/1986 dan No. 104/Kpts/1986 dan peraturan perundang-undangan K3 .

Kecelakaan kerja pada pelaksanaan jasa konstruksi bangunan yaitu : kejatuhan benda, tergelincir, terpukul terkena benda tajam, jatuh dari ketinggian. Menurut data statistik jamsostek 1981-1987, bahwa kejatuhan benda mencapai 29% dari kecelakaan kerja sektor konstruksi (Pengawasan K3 Konstruksi, 2011)

Melihat dari berbagai masalah keselamatan dan kesehatan kerja konstruksi dan belum optimal pengawasan karena begitu kompleksnya pekerjaan konstruksi

dan kurangnya pengawas spesialis K3 konstruksi yang dimiliki oleh Departemen Tenaga Kerja dan Transmigrasi (Pengawasan K3 Konstruksi, 2011).

Di dalam upaya mencegah kecelakaan kerja konstruksi bangunan diperlukan pengawasan yang terus menerus dan terpadu dari instansi Departemen Tenaga Kerja dan Transmigrasi. Untuk meningkatkan tugas pengawas K3 konstruksi bangunan diperlukan penambahan jumlah pegawai pengawas ketenagakerjaan salah satu dengan program pembelajaran jarak jauh melalui suatu diklat (Pengawasan K3 Konstruksi, 2011).

Pada tahapan pelaksanaan jasa konstruksi bangunan pada seluruh proyek di Indonesia menggunakan tenaga kerja sebagai berikut : musiman atau tidak tetap, pendidikan rendah, pengetahuan keselamatan kerja masih kurang, fasilitas yang sangat minim. Pengawasan K3 Konstruksi (2011, hal 2)

Kemungkinan jatuh dari ketinggian terjadinya lebih besar, kerusakan yang ditimbulkannya lebih parah. Penyebab jatuh dari ketinggian umumnya adalah pekerja pada saat bekerja di tempat kerja memiliki kepercayaan dirinya berpengalaman atau mencari jalan cepat, mulai bekerja tanpa mengenakan alat pelindung apapun atau baju pelindung, sehingga begitu terjatuh tidak ada sabuk pengaman atau jaring pengaman bisa mengakibatkan kematian. Selain kurangnya pemahaman pekerja tentang keamanan, perlindungan tenaga kerja yang dilakukan pemilik usaha sering tidak mencukupi (Pengawasan K3 Konstruksi, 2011)

Sebagai contoh bila bekerja di kerangka yang tinggi, harus dipasang balok menyilang, disamping untuk menjaga kestabilan, selain itu untuk memberikan topangan yang kuat bagi tenaga kerja. Pada saat pekerja tidak hati-hati terjatuh, ada satu lapisan pengaman, untuk mengurangi dampak yang terjadi. Pemilik usaha tidak seharusnya mengabaikan hidup para pekerjanya demi untuk mengejar keuntungan (Pengawasan K3 Konstruksi , 2011).

Adapun dasar hukum K3 konstruksi bangunan

1. Undang-undang dasar 1945
2. Undang-undang No. 1/1970 tentang keselamatan kerja
3. Peraturan Menteri Tenaga Kerja No. 1/Men/1980 tentang K3 Konstruksi bangunan.
 - a. Bab I : Ketentuan Umum
 - b. Bab II : Tempat Kerja dan alat-alat kerja
 - c. Bab III : Perancah
 - d. Bab IV : Tangga dan tangga rumah
 - e. Bab V : Alat-alat angkut
 - f. Bab VI : kabel baja, tambang, rantai dan peralatan bantu
 - g. Bab VII : Mesin-mesin
 - h. Bab VIII : Peralatan konstruksi bangunan
 - i. Bab IX : Konstruksi di bawah tanah
 - j. BAB X : Penggalian

- k. Bab XI : Pekerjaan merancang
 - l. Bab XII : Pekerjaan beton
 - m. Bab XIII : Penggalian
 - n. Bab XIV : Pekerjaan merancang
 - o. Bab XV : Pekerjaan beton
 - p. Bab XVI : Pekerjaan lainnya
 - q. Bab XVII : Pembongkaran
 - r. Bab XVIII : Penggunaan perlengkapan penyelamatan
 - s. Bab XIX : Ketentuan peralihan
 - t. Bab XX : Ketentuan lain-lain
 - u. Bab XXI : Ketentuan hukuman
 - v. Bab XXII : Penutup
4. Surat Keputusan Bersama Menteri Tenaga Kerja dan Menteri Pekerjaan Umum Kep.174/Men/1986 dan No. 104/Kpts/1986 tentang K3 tempat kegiatan konstruksi bangunan terdiri dari :
- a. 8 pasal
 - b. Buku pedoman pelaksanaan tentang K3 pada tempat kegiatan konstruksi. Pengawasan K3 Konstruksi (2011, hal 8-9)

Dalam suatu perusahaan jasa konstruksi penerapan K3 wajib dilaksanakan karena pemerintah telah mengatur dalam beberapa undang-undang yang telah dipaparkan sebelumnya. Dalam menentukan apakah

perusahaan tersebut telah menerapkan atau tidak, maka dalam ditinjau melalui elemen Program K3 Proyek konstruksi.

Program K3 Konstruksi terbagi atas 18 bagian, yaitu :

1. Kebijakan K3

Merupakan landasan keberhasilan K3 dalam proyek. Memuat komitmen dan dukungan manajemen puncak terhadap pelaksanaan K3 dalam proyek. Kebijakan K3 Harus disosialisasikan kepada seluruh pekerja dan digunakan sebagai landasan kebijakan proyek lainnya.

2. Administratif dan Prosedur

Menetapkan sistem organisasi pengelolaan K3 dalam proyek. Menetapkan personal dan petugas yang menangani K3 dalam proyek. Administrative juga menetapkan prosedur dan sistim kerja K3 selama proyek berlangsung termasuk tugas dan wewenang. semua unsur terkait Organisasi dan SDM Kontraktor harus memiliki organisasi yang menangani K3 yang besarnya sesuai dengan kebutuhan dan lingkup kegiatan. Organisasi K3 harus memiliki asses kepada penanggung jawab proyek. Kontraktor harus memiliki personel yang cukup yang bertanggung jawab mengelola kegiatan K3 dalam perusahaan yang jumlahnya disesuaikan dengan kebutuhan. Kontraktor harus memiliki personel atau pekerja yang cakap dan kompeten dalam menangani setiap jenis pekerjaan

serta mengetahui sistem cara kerja aman untuk masing-masing kegiatan. Kontraktor harus memiliki kelengkapan dokumen kerja dan perijinan yang berlaku. Kontraktor harus memiliki Manual Keselamatan Kerja sebagai dasar kebijakan K3 dalam perusahaan. Kontraktor harus memiliki prosedur kerja aman sesuai dengan jenis pekerjaan dalam kontrak yang akan dikerjakannya.

3. Identifikasi Bahaya

Sebelum memulai suatu pekerjaan, harus dilakukan Identifikasi Bahaya guna mengetahui potensi bahaya dalam setiap pekerjaan. Identifikasi Bahaya dilakukan bersama pengawas pekerjaan dan Safety Departement. Identifikasi Bahaya menggunakan teknik yang sudah baku seperti *Check List, What If, Hazops*, dsb. Semua hasil identifikasi Bahaya harus didokumentasikan dengan baik dan dijadikan sebagai pedoman dalam melakukan setiap kegiatan.

Identifikasi Bahaya harus dilakukan pada setiap tahapan proyek yang meliputi *Design Phase, Procurement, Konstruction Commisioning dan Start-up* Penyerahan kepada pemilik

4. *Project Safety Review*

Sesuai perkembangan proyek dilakukan kajian K3 yang mencakup kehandalan K3 dalam rancangan dan pelaksanaan pembangunannya. Kajian K3 dilaksanakan untuk meyakinkan bahwa proyek dibangun

dengan standar keselamatan yang baik sesuai dengan persyaratan, jika diperlukan, kontraktor harus melakukan *project safety review* untuk setiap tahapan kegiatan kerja yang dilakukan, terutama bagi kontraktor EPC (*Engineering-Procurement-Construction*)

Project Safety Review bertujuan untuk mengevaluasi potensi bahaya dalam setiap tahapan project secara sistimatis.

5. Pembinaan dan Pelatihan

Pembinaan dan Pelatihan K3 untuk semua pekerja dari level terendah sampai level tertinggi. Dilakukan pada saat proyek dimulai dan dilakukan secara berkala. Pokok Pembinaan dan Latihan yaitu Kebijakan K3 proyek Cara melakukan pekerjaan dengan aman cara penyelamatan dan penanggulangan darurat.

6. *Safety Committee* (Panitia Pembina K3)

Panitia Pembina K3 merupakan salah satu penyangga keberhasilan K3 dalam perusahaan. Panitia Pembina K3 merupakan saluran untuk membina keterlibatan dan kepedulian semua unsur terhadap K3. Kontraktor harus membentuk Panitia Pembina K3 atau Komite K3 (*Safety Committee*). Komite K3 beranggotakan wakil dari masing-masing fungsi yang ada dalam kegiatan kerja. Komite K3 membahas permasalahan K3 dalam perusahaan serta memberikan masukan dan pertimbangan kepada manajemen untuk peningkatan K3 dalam perusahaan.

7. Promosi K3

Selama kegiatan proyek berlangsung diselenggarakan program-program Promosi K3. Bertujuan untuk mengingatkan dan meningkatkan awareness para pekerja proyek. Kegiatan Promosi berupa poster, spanduk, buletin, lomba K3 dsb.

8. *Safe Working Practices*

Harus disusun pedoman keselamatan untuk setiap pekerjaan berbahaya dilingkungan proyek misalnya Pekerjaan Pengelasan, *Scaffolding*, bekerja diketinggian, penggunaan bahan kimia berbahaya, bekerja diruangan tertutup, bekerja diperalatan mekanis dsb.

9. Sistem izin Kerja

Untuk mencegah kecelakaan dari berbagai kegiatan berbahaya, perlu dikembangkan sistim ijin kerja. Semua pekerjaan berbahaya hanya boleh dimulai jika telah memiliki ijin kerja yang dikeluarkan oleh fungsi berwenang (pengawas proyek atau K3). Izin Kerja memuat cara melakukan pekerjaan, *safety precaution* dan peralatan keselamatan yang diperlukan.

10. *Safety Inspection*

Merupakan program penting dalam phase konstruksi untuk meyakinkan bahwa tidak ada *unsafe act* dan *unsafe Condition* dilingkungan proyek. Inspeksi dilakukan secara berkala.

Dapat dilakukan oleh Petugas K3 atau dibentuk Joint Inspection semua unsur dan Sub Kontraktor.

11. *Equipment Inspection*

Semua peralatan (mekanis, *power tools*, alat berat dsb) harus diperiksa oleh ahlinya sebelum diijinkan digunakan dalam proyek. Semua alat yang telah diperiksa harus diberi sertifikat penggunaan dilengkapi dengan label khusus. Pemeriksaan dilakukan secara berkala.

12. Keselamatan Kontraktor (*Contractor Safety*)

Harus disusun pedoman Keselamatan Konstraktor/Sub Kontraktor. Subkontraktor harus memenuhi standar keselamatan yang telah ditetapkan. Setiap sub kontraktor harus memiliki petugas K3. Pekerja Subkontraktor harus dilatih mengenai K3 secara berkala. Latar belakang kontraktor merupakan unsur penting dalam perusahaan sebagai mitra yang membantu kegiatan operasi perusahaan.

Kelalaian yang dilakukan kontraktor dapat menimbulkan bahaya bagi operasi perusahaan dan berakibat kecelakaan perusahaan. Kecelakaan yang menimpa kontraktor juga berpengaruh terhadap kinerja perusahaan.

13. Keselamatan Transportasi

Kegiatan Proyek melibatkan aktivitas transportasi yang tinggi. Pembinaan dan Pengawasan transportasi diluar dan didalam lokasi

Proyek serta semua kendaraan angkutan Proyek harus memenuhi persyaratan yang ditetapkan.

14. Pengelolaan Lingkungan

Selama proyek berlangsung harus dilakukan pengelolaan lingkungan dengan baik mengacu dokumen Amdal/UKL dan UPL. Selama proyek berlangsung dampak negatif harus ditekan seminimal mungkin untuk menghindari kerusakan terhadap lingkungan.

15. Pengelolaan Limbah dan B3

Kegiatan proyek menimbulkan limbah dalam jumlah besar, dalam berbagai bentuk. Limbah harus dikelola dengan baik sesuai dengan jenisnya dan harus segera dikeluarkan dari lokasi proyek.

16. Keadaan Darurat

Perlu disusun Prosedur keadaan darurat sesuai dengan kondisi dan sifat bahaya proyek misalnya bahaya kebakaran, kecelakaan, peledakan dsb. SOP Darurat harus disosialisasikan dan dilatih kepada semua pekerja.

17. *Accident Investigation and Reporting System*

Semua kecelakaan dan kejadian selama proyek harus diselidiki oleh petugas yang terlatih dengan tujuan untuk mencari penyebab utama agar kejadian serupa tidak terulang kembali. Semua kecelakaan/kejadian harus dicatat dan dibuat analisa serta statistic kecelakaan. Digunakan sebagai bahan dalam rapat komite K3 Proyek.

18. Audit K3

Secara berkala dilakukan audit K3 sesuai dengan jangka waktu proyek. Audit K3 berfungsi untuk mengetahui kelemahan dan kelebihan pelaksanaan K3 dalam proyek sebagai masukan pelaksanaan proyek berikutnya sebagai masukan dalam memberikan penghargaan K3.

D. Tinjauan Umum tentang Bekerja di Ketinggian

Dari berbagai kegiatan dalam pelaksanaan proyek konstruksi, pekerjaan-pekerjaan yang paling berbahaya adalah pekerjaan yang dilakukan pada ketinggian. Pada jenis pekerjaan ini kecelakaan kerja yang terjadi cenderung serius bahkan sering kali mengakibatkan cacat tetap dan kematian. Jatuh dari ketinggian adalah risiko yang sangat besar dapat terjadi pada pekerja yang melaksanakan kegiatan konstruksi pada elevasi tinggi. Biasanya kejadian ini akan mengakibatkan kecelakaan yang fatal. Sementara risiko tersebut kurang dihayati oleh para pelaku konstruksi, dengan sering kali mengabaikan penggunaan peralatan pelindung (*personal fall arrest system*) yang sebenarnya telah diatur dalam pedoman K3 konstruksi (Widi Hartono, 2012).

Rendahnya kesadaran masyarakat akan masalah keselamatan kerja, dan rendahnya tingkat penegakan hukum oleh pemerintah, mengakibatkan penerapan peraturan keselamatan kerja yang masih jauh dari optimal, yang pada akhirnya menyebabkan masih tingginya angka kecelakaan kerja akibat penegakan hukum yang sangat lemah (King and Hudson, 1985).

Keputusan Menteri Pertambangan dan Energi berikut ini harus dipatuhi (sebagai syarat minimum) ketika bekerja pada ketinggian:

a. Kep/Men/555K Keputusan Menteri Pasal 93 – Perlindungan Terhadap Kemungkinan Jatuh:

- 1) Apabila seseorang bekerja pada tempat lebih tinggi dari 2,5 meter dari lantai kerja, perlindungan terhadap kemungkinan terjatuh harus disediakan dengan cara memberi pagar, pegangan tangan, atau tempat tangan berpegang. Apabila perlindungan tersebut tidak praktis, maka sabuk pengaman atau pelana pengaman harus dipakai atau dipasang jaring.
- 2) Apabila seseorang harus bekerja di atas atau di dalam gedung yang karena tingginya atau keterbatasan ruangan sehingga penggunaan perancah (scaffold), pagar atau jala pengaman tidak praktis, maka jangkar yang kuat harus dipergunakan untuk tempat menggantungkan pelana pengaman atau lantai gantung atau gondola.

b. Kep/Men/555K- Keputusan Menteri Pasal 95 – Jalan Bertangga (*Stairway*), Jalan Melalui Lubang Pada Lantai (*Hatchway*) dan Lubang Pada Dinding (*Wall Opening*):

1. Apabila jalan masuk bertangga pada lantai bangunan atau jembatan kerja, harus dilengkapi pagar pengaman dan bingkai lantai berukuran standar atau, dilengkapi dengan pintu yang daunnya membuka ke atas sehingga aman pada waktu terbuka.

2. Setiap jalan bertangga yang mempunyai empat atau lebih anak tangga harus dilengkapi dengan pegangan tangan dan bingkai lantai ukuran standar.
3. Jalan masuk ke lantai yang menjorok atau lantai gantung yang memungkinkan seseorang dapat terjatuh setinggi lebih dari 1,2 meter, harus dilindungi dengan rantai palang, palang atau pintu dan harus dipasang papan peringatan.

Aspek dari pekerjaan yang berhubungan dengan seluruh tahapan pekerjaan konstruksi bangunan gedung tidak sewajarnya apabila timbul kecelakaan, apalagi sampai menimbulkan kematian ataupun kerusakan alat-alat (Pedoman K3 bidang konstruksi bangunan, 1981).

Pertimbangan utama senantiasa diarahkan pada usaha untuk melindungi jiwa dan raga. Pertimbangan ini harus meluas kepada semua orang yang ada di sekitarnya di mana ia harus selalu berpegangan pada norma-norma dan prinsip yang mengutamakan keamanan berdasarkan peraturan-peraturan dan kebiasaan yang baik dan lazim (Pedoman K3 bidang konstruksi bangunan, 1981)

Di dalam hubungan kerja, masalah *unsafe act* dan *unsafe condition* selalu ada, baik yang disengaja maupun tidak. Hasil pendekatan dapat diambil alternative bahwa banyak problematik yang seginya negatif dalam melakukan pekerjaan maupun dari segi mekanismenya. yang mempengaruhi pekerja

konstruksi telah atau belum menerapkan bekerja dengan aman dan selamat yaitu :

1. Pengawasan dari pembina kesehatan dan keselamatan kerja
2. Peralatan yang memenuhi syarat-syarat K3 yang telah ditentukan
3. Prosedur Kerja
4. Penggunaan sarana yang disediakan
5. Penggunaan alat pelindung diri

1. Pengawasan dari Pembina Kesehatan dan Keselamatan Kerja

Menurut Permenaker No. PER-04/MEN/1987 pasal 1 yang dimaksud dengan Panitia Pembina Keselamatan dan Kesehatan Kerja (P2K3) adalah Badan pembantu di tempat kerja yang merupakan wadah kerjasama antara pengusaha dan pekerja untuk mengembangkan kerjasama saling pengertian dan partisipasi efektif dalam penerapan Keselamatan dan Kesehatan Kerja (Syartini, 2010).

Agar fungsi P2K3 tersebut dapat berjalan dengan efektif, maka tugas-tugas pengurus harus diuraikan secara jelas dalam bentuk ”*Job Discription*” antara lain sebagai berikut :

- a. Tugas Ketua Panitia Pembina Keselamatan dan Kesehatan Kerja (P2K3) :
 - 1) Memimpin semua rapat pleno P2K3 atau menunjuk pengurus lainnya untuk memimpin rapat pleno.

- 2) Menentukan langkah kebijakan demi tercapainya pelaksanaan program-program yang telah digariskan organisasi.
 - 3) Mempertanggung jawabkan program-program P2K3 dan pelaksanaannya kepada direksi perusahaan.
- b. Tugas Wakil Ketua Panitia Pembina Keselamatan dan Kesehatan Kerja (P2K3) : Melaksanakan tugas-tugas ketua dalam hal-hal berhalangan dan membantu pelaksanaan tugas ketua sehari-hari.
- c. Tugas Sekretaris Panitia Pembina Keselamatan dan Kesehatan Kerja (P2K3)
- 1) Membuat undangan rapat dan membuat notulen rapat.
 - 2) Memberikan bantuan atau saran-saran yang diperlukan oleh seksi-seksi untuk kelancaran program-program K3.
 - 3) Membuat laporan ke departemen-departemen perusahaan tentang adanya potensi bahaya di tempat kerja.
- d. Tugas anggota Panitia Pembina Keselamatan dan Kesehatan Kerja (P2K3) :
- 1) Melaksanakan program-program yang telah ditetapkan sesuai dengan bidang tugas masing-masing.
 - 2) Melaporkan kepada ketua atas setiap kegiatan yang telah dilaksanakan.

Adapun perundang-undangan yang mendasari terlaksananya P2K3 di perusahaan adalah :

1. UU No. 1 Tahun 1970, Pasal 10

Menteri Tenaga Kerja berwenang membentuk P2K3 guna mengembangkan kerja sama, saling pengertian dan partisipasi aktif dari pengusaha / pengurus dan tenaga kerja dalam tempat-tempat kerja untuk melakukan tugas dan kewajiban bersama dibidang K3 dalam rangka melancarkan usaha berproduksi.

2. KEPMENAKER No. 155/ MEN/ 1984 tentang P2K3 dan DK3N / DK3W.

3. KEPMENAKER No. 04/ MEN/ 1987 tentang P2K3 serta tata cara penunjukan Ahli Keselamatan Kerja.

4. PERMENAKER No. 02/ MEN/ 1970 tentang penetapan pembentukan P2K3 di tempat kerja

2. Peralatan yang memenuhi syarat-syarat K3 yang telah ditentukan

Peralatan-peralatan yang digunakan oleh pekerja konstruksi haruslah memenuhi syarat dan mengikuti standar pedoman K3 konstruksi. Seperti yang dijelaskan pada pedoman standar K3 yang dijelaskan sebelumnya maka baik pengusaha atau pemilik perusahaan maupun pekerja haruslah memperhatikan hal tersebut. Seperti yang tertuang pada

peraturan Menteri Tenaga Kerja Republik Indonesia pada pasal 8 yang berbunyi :

1) Setiap Pengusaha dalam melakukan pemilihan peralatan peralatan untuk bekerja pada ketinggian wajib:

- a. Mendahulukan upaya perlindungan jatuh kolektif daripada perlindungan jatuh perorangan
- b. Memperhatikan hal-hal sebagai berikut:
 - i. Kondisi kerja di ketinggian dan risiko pada keselamatan pekerja ketika peralatan digunakan,
 - ii. Jarak dari jalan-masuk-ke dan jalan-keluar-dari tempat kerja;
 - iii. Tinggi dan konsekuensi jika pekerja terjatuh;
 - iv. Jangka waktu dan kekerapan penggunaan peralatan untuk bekerja di ketinggian
 - v. Kemudahan untuk melakukan kegiatan darurat atau menolong korban.
 - vi. Risiko tambahan yang mungkin ada dari pemasangan, penggunaan atau pelepasan peralatan kerja atau ketika digunakan pada keadaan darurat atau menolong korban.

Setiap Pengusaha wajib memilih peralatan kerja pada ketinggian yang memenuhi standar internasional serta mempunyai karakteristik termasuk dimensi yang memadai dengan sifat dan beban dari pekerjaan

serta memungkinkan digunakan tanpa ada risiko tambahan. Seperti pada peraturan Menteri Tenaga Kerja Republik Indonesia pada pasal 13 tentang pemeriksaan peralatan kerja, yang berbunyi :

- 1) Setiap pengusaha wajib memastikan bahwa jika keselamatan dari peralatan kerja terkait dengan peralatan tersebut dirakit atau dipasang, peralatan tidak akan digunakan sebelum perakitan atau pemasangan dalam berbagai posisi telah diperiksa pada posisi yang diinginkan oleh teknisi yang bertanggung jawab terhadap peralatan tersebut
- 2) Setiap pengusaha wajib memastikan bahwa peralatan kerja yang terpapar kondisi yang dapat menurunkan kemampuan peralatan tersebut yang dapat berakibat pada situasi yang membahayakan telah diperiksa:
 - a. secara berkala; dan
 - b. setiap saat jika terdapat kejadian yang dapat mengganggu keselamatan peralatan kerja tersebut bekerja dengan sebagaimana mestinya.Untuk memastikan persyaratan keselamatan dan kesehatan terjaga dan penurunan kemampuan peralatan dapat diketahui serta diperbaiki pada waktu yang tepat.
- 3) Dengan tetap mengacu pada ayat (2), setiap pengusaha wajib memastikan bahwa lantai kerja (*working platform*)

- a. yang digunakan pada pekerjaan konstruksi; dan
 - b. yang dapat seseorang jatuh 2 meter atau lebih
- tidak akan digunakan pada suatu posisi apapun kecuali telah diperiksa untuk posisi tersebut atau, jika lantai kerja bergerak (*mobile working platform*), diperiksa pada lokasi yang akan digunakan, dalam jangka waktu 7 hari sebelumnya.
- 4) Setiap pengusaha wajib memastikan bahwa hasil pemeriksaan sesuai Peraturan ini dicatat dan disimpan dengan baik hingga dilakukan pemeriksaan berikutnya.
 - 5) Pihak yang melakukan pemeriksaan peralatan kerja seperti disebutkan pada ayat 4 pasal ini, wajib
 - a. sebelum akhir dari periode kerja dimana pemeriksaan diselesaikan, menyiapkan laporan yang berisi hal-hal sesuai dengan Lampiran 7; dan
 - b. dalam waktu 24 jam setelah pemeriksaan selesai dilakukan, menyerahkan asli atau copy dari laporan pemeriksaan kepada pihak yang meminta dilakukan pemeriksaan.

Faktor-faktor dan aspek-aspek tersebut di atas dalam kenyataannya masih tetap dan sering kita jumpai di lapangan kerja dipekerjakan konstruksi bangunan tanpa diperhatikannya kemungkinan-kemungkinan

bahaya yang akan terjadi. Bahaya-bahaya tersebut dapat berupa kecelakaan baik bagi pekerja maupun pihak pengusaha/kontraktor.

Untuk mencegah dan mengurangi hal tersebut banyak factor yang ditempuh. Disamping tersedianya sarana yang memadai, para pekerja yang berpengalaman, pengawasan yang intensif, tersedianya alat-alat pelindung diri yang sesuai juga adanya peraturan/pedoman yang berdasarkan undang-undang N\O. 1 Tahun 1970, yang praktis dan cocok digunakan sebagai pegangan/petunjuk pelaksanaan pada pekerja konstruksi bangunan gedung.

Untuk standar peralatan yang sesuai dengan syarat K3 diatur saat memproduksi barang tersebut yang mengacu pada Standar Nasional Indonesia dan Standar internasional.

Jenis-jenis APD yang memenuhi syarat K3 antara lain :

1. Alat Pelindung Kepala

Topi Keselamatan (*Safety Helmet*) untuk bekerja di tempat berisiko karena benda jatuh atau melayang, dan dilengkapi dengan ikatan ke dagu untuk menghalangi terlepasnya helmet dari kepala akibat menunduk atau kena benda jatuh. Syarat umum *Safety Helmet* adalah:

- a. Bagian dari luarnya harus kuat dan tahan terhadap benturan atau tusukan benda-benda runcing. Cara mengujinya dengan

menjatuhkan benda seberat 3 kg dari ketinggian 1 meter-topi tidak boleh pecah atau benda tak boleh menyentuh kepala.

- b. Jarak antara lapisan luar dan lapisan dalam di bagian puncak 4-5 cm
- c. Tidak menyerap air
- d. Cara pengujian: diuji dengan merendam topi di dalam air selama 24 jam.
- e. Tahan terhadap api

Cara pengujian: topi dibakar selama 10 detik dengan *bunsen* atau *propan* , api harus padam selama 5 detik dan untuk usia masa pakai helmet maksimal 2 tahun

2. Alat Pelindung Muka dan Mata

Alat pelindung muka dan mata berfungsi untuk melindungi muka dan mata dari:

- a. lemparan benda-benda kecil
- b. lemparan benda-benda panas
- c. pengaruh cahaya
- d. pengaruh radiasi tertentu

Kaca Mata Pelindung (*Protective Goggles*) untuk melindungi mata dari percikan logam cair, percikan bahan kimia, serta kacamata pelindung untuk pekerjaan menggerinda dan pekerjaan berdebu.

Masker Pelindung Pengelasan yang dilengkapi kaca pengaman (*Shade of Lens*) yang disesuaikan dengan diameter batang las (*Welding Rod*).

3. Alat Pelindung Tangan

Alat Pelindung tangan berfungsi untuk melindungi tangan dan jari-jari dari:

- a. Suhu ekstrim (panas dan dingin)
- b. Radiasi elektromagnetik
- c. Radiasi mengion
- d. Dll

Sarung Tangan untuk pekerjaan yang dapat menimbulkan cedera lecet atau terluka pada tangan seperti pekerjaan pembesian fabrikasi dan penyetelan, pekerjaan las, membawa barang-barang berbahaya dan korosif seperti asam dan alkali. Bentuk sarung tangan bermacam-macam, seperti:

- a. sarung tangan (*gloves*)
- b. *mitten*
- c. *hand pad*, melindungi telapak tangan dan *sleeve*, melindungi pergelangan tangan sampai lengan

Ada berbagai sarung tangan yang dikenal antara lain :

- a. Sarung Tangan Kulit, digunakan untuk pekerjaan pengelasan, pekerjaan pemindahan pipa dll. Berfungsi untuk melindungi tangan dari permukaan kasar.
- b. Sarung Tangan Katun, digunakan pada pekerjaan besi beton, pekerjaan bobokan dan batu, pelindung pada waktu harus menaiki tangga untuk pekerjaan ketinggian.
- c. Sarung Tangan Karet, digunakan untuk pekerjaan listrik yang dijaga agar tidak ada yang robek supaya tidak terjadi bahaya kena arus listrik.
- d. Sarung Tangan Asbes/Katun/Wool, digunakan untuk melindungi tangan dari panas dan api.
- e. Sarung Tangan *poly vinyl chloride* dan *neoprene*, digunakan untuk melindungi tangan dari zat kimia berbahaya dan beracun seperti asam kuat dan oksidan.
- f. Sarung Tangan *Paddle Cloth*, melindungi tangan dari ujung yang tajam, pecahan gelas, kotoran dan vibrasi.
- g. Sarung Tangan *latex disposable*, melindungi tangan dari *germ* dan bakteri dan hanya untuk sekali pakai.

4. Alat Pelindung Kaki

Alat pelindung kaki berfungsi untuk melindungi kaki dari:

- a. tertimpa benda-benda berat

- b. terbakar karena logam cair, bahan kimia korosif
- c. dermatitis/eksim karena zat-zat kimia
- d. tersandung, tergelincir

Sepatu Keselamatan (*Safety Boots*) untuk menghindari kecelakaan yang diakibatkan tersandung bahan keras seperti logam atau kayu, terinjak atau terhimpit beban berat atau mencegah luka bakar pada waktu mengelas. Sepatu boot karet bila bekerja pada pekerjaan tanah dan pengecoran beton.

Sepatu Keselamatan disesuaikan dengan jenis resiko, seperti:

- a. untuk mencegah tergelincir, dipakai sol anti slip luar dari karet alam atau sintetik dengan bermotif timbul (permukaanya kasar)
- b. untuk mencegah tusukan dari benda-benda runcing, sol dilapisi logam.
- c. terhadap bahaya listrik, sepatu seluruhnya harus dijahit atau direkat, tak boleh menggunakan paku.
- d. sepatu atau sandal yang beralaskan kayu, baik dipakai pada tempat kerja yang lembab, lantai yang panas. dan sepatu boot dari karet sintetis, untuk pencegahan bahan-bahan kimia.

5. Alat Pelindung Telinga

Alat pelindung telinga digunakan untuk mencegah rusaknya pendengaran akibat suara bising di atas ambang aman seperti pekerjaan plat logam. Terdapat dua jenis alat pelindung telinga, yaitu:

a. Sumbat Telinga (*ear plug*)

Sumbat telinga yang baik adalah menahan frekuensi tertentu saja, sedangkan frekuensi untuk bicara biasanya (komunikasi) tak terganggu.

- 1) Sumbat telinga biasanya terbuat dari karet plastic keras, plastic lunak, lilin, dan kapas.
- 2) Daya lindung (kemampuan attenuasi): 25-30 dB

b. Tutup Telinga (*ear muff*)

Attenuasi (daya lindung) pada frekuensi 2800-4000 Hz (35-45 dB), namun pada frekuensi biasa (25 s/d 30 Hz)

6. Alat Pelindung Tubuh

Alat pelindung tubuh berupa pakaian kerja. Pakaian kerja yang digunakan pekerja harus sesuai dengan lingkup pekerjaannya. Pakaian tenaga kerja pria yang melayani mesin harus sesuai dengan pekerjaannya. Pakaian kerja wanita sebaiknya berbentuk celana panjang, baju yang pas, tutup rambut dan tidak memakai perhiasan-

perhiasan. Terdapat pakain kerja khusus sesuai dengan sumber bahaya yang dapat dijumpai, seperti:

- a. Terhadap radiasi panas, pakaian yang berbahan bias merefleksikan panas, biasanya aluminium dan berkilat.
- b. Terhadap radiasi mengion, pakaian dilapisi timbal (timah hitam).
- c. Terhadap cairan dan bahan-bahan kimiawi, pakaian terbuat dari plastik atau karet.
- d. Sabuk Pengaman (*Safety Belt*) untuk mencegah cedera yang lebih parah pada pekerja yang bekerja di ketinggian $> 2M$

Di samping alat pelindung diri di atas, pekerja harus berpakaian yang komplit sesuai dengan jenis pekerjaan yang ditanganinya seperti tukang las harus dilengkapi jaket/rompi kulit atau minimal harus memakai kaos dan celana panjang.

Untuk mesin yang memenuhi syarat K3 antara lain *Crane*, Gondola dan perancah. *Crane* sangat berfungsi untuk pengangkutan barang berat dari lantai menuju kelantai atas, alat yang berbentuk huruf T ini dioperasikan oleh seorang pengemudi yang mengontrol jalannya crane tersebut. Untuk standar crane yang merujuk pada standar internasional yaitu :

- a. Umur maksimal penggunaan crane adalah 10 tahun dengan persyaratan rutin dilakukan tes uji kelayakan

- b. Di bawah standar AS untuk crane, beban stabilitas terbatas dinilai untuk crane adalah 75% dari beban jungkit. Stabilitas terbatas nilai beban untuk crane didukung pada outriggers adalah 85% dari beban jungkit. Persyaratan ini, bersama dengan tambahan yang terkait dengan keselamatan aspek desain crane, ditetapkan oleh American Society of Mechanical Engineers

3. Prosedur Kerja

Kenyamanan, kesehatan dan keamanan dalam bekerja banyak dituntut pada pekerjaan dengan *tingkat bahaya tinggi* semisal pada pekerjaan penambangan bawah tanah, pekerjaan bawah air, pekerjaan diketinggian dan pemadam kebakaran. Jaminan Keselamatan kerja menjadi penting untuk melengkapi perlindungan terhadap pekerja, antara lain dengan adanya berbagai macam asuransi menjadi pelengkapannya (Subekti, 2008).

Keselamatan kerja menjadi hak semua pekerja. Pada pekerja dengan pekerjaan *tingkat bahaya tinggi* keselamatan kerja sangat mutlak untuk melindungi dirinya dan juga asset produksi. Keselamatan kerja akan ada bila si pekerja melengkapi aktifitasnya dengan pengetahuan dan keterampilan tentang keselamatan kerja. (Subekti, 2008)

Pengetahuan dan keterampilan keselamatan kerja itu sendiri terbagi atas berbagai macam kegiatan kerja yang disesuaikan dengan jenis pekerjaan yang dilaksanakan. (Subekti, 2008)

Bagi pekerja yang bekerja dengan *tingkat bahaya tinggi* misalkan bekerja di ketinggian pada gedung-gedung tinggi, menara konstruksi baja dan instalasi industri, pemahaman tentang keselamatan kerja menjadi lebih penting. Dalam hal tersebut keterampilan untuk bekerja di ketinggian akan menjadi sangat khusus. (Subekti, 2008).

Melihat hal tersebut, pekerja perlu memahami pentingnya keselamatan kerja bekerja di ketinggian, dengan pengetahuan dan keterampilan teknik keselamatan kerja yang disesuaikan dengan bidang kerjanya.

Sebelum bekerja di ketinggian ada syarat-syarat yang harus pekerja patuhi, ini diatur dalam pedoman kesehatan dan keselamatan kerja tentang bekerja di ketinggian, yaitu :

1. Berbadan sehat menurut keterangan dokter yang ditunjuk oleh pengusaha dan dibenarkan oleh Direktur D.P.N.K.K dan Hiperkes.
2. Umur sekurang-kurangnya 18 (delapan belas) tahun
3. Tidak boleh ada cacat fisik sehingga membahayakan pada waktu bekerja di pekerjaan konstruksi bangunan
4. Tidak boleh ada gangguan jiwa

5. Diwajibkan memakai tanda pengenal untuk memudahkan pengawasan.
6. Harus memakai alat-alat pelindung diri yang disediakan oleh pengusaha antara lain :
 - a. Sarung tangan (*gloves*) yang cocok dengan sifat/macam pekerjaannya.
 - b. Sepatu pelindung kaki yang memenuhi syarat keselamatan kerja sesuai dengan sifat/macam pekerjaannya
 - c. Tutup kepala (*helm*) yang memenuhi syarat keselamatan kerja
 - d. Tutup mulut dan hidung (*masker*) serta pelindung mata yang diperlukan yang sesuai dengan sifat/macam pekerjaannya
 - e. Dan lain-lain

Selain syarat-syarat yang harus pekerja patuhi yang diatur dalam pedoman kesehatan dan keselamatan kerja tentang bekerja di ketinggian ada pula peraturan menteri tenaga kerja dan transmigrasi Republik Indonesia tentang perlindungan keselamatan dan kesehatan kerja bekerja pada ketinggian, yaitu :

Pasal 1

1. Bekerja pada ketinggian adalah bekerja pada suatu tempat yang memiliki potensi pekerja terjatuh karena perbedaan ketinggian yang dapat menyebabkan cedera atau kematian. Tempat tersebut dapat berada di atas atau di bawah suatu level dasar atau pekerja untuk naik mau pun turun mendapatkan jalan-masuk-ke (*access to*) atau jalan-

keluar-dari (*egress from*) suatu tempat ketika bekerja, dengan tidak menggunakan tangga-jalan (*staircase*) yang ada pada bangunan permanen.

2. Sistem/perangkat perlindungan jatuh perorangan adalah rangkaian peralatan dan teknik keselamatan yang melindungi satu pekerja pada saat bekerja pada ketinggian yang meliputi : pengaman jatuh, penghindar jatuh, pemosisi kerja, penahan jatuh, pertolongan pada ketinggian serta teknik akses tali atau pengatur posisi. Penggunaan sarana yang disediakan.
3. Sistem/perangkat perlindungan jatuh kolektif adalah rangkaian peralatan keselamatan yang bertujuan melindungi sekelompok pekerja serta peralatan yang digunakan saat bekerja pada ketinggian, yang meliputi antara lain pagar kaki, jaring, kantong-udara, matras atau sistem jatuh-lunak lain, pagar penjaga, pegangan tangan, jalur pengaman, angkur, tangga yang dapat berpindah-posisi atau terpasang permanen dan langkah-langkah dokumentasi administratif yang dipasang secara permanen atau temporer yang dirancang untuk menahan/ mencegah jatuh.
4. Lantai kerja (*working platform*) adalah semua permukaan yang digunakan sebagai tempat untuk bekerja atau sebagai jalan-masuk-ke atau jalan-keluar-dari suatu tempat kerja. Termasuk di dalamnya

adalah perancah, gondola/perancah-tergantung (*suspended scaffold*), kredel (*cradle*), rantai kerja bergerak yang dapat ditinggikan, penopang (*trestle*), jalan-kecil-penghubung (*gangway*, atau tangga-berundak (*stairway*))

5. Pekerja adalah setiap orang yang bekerja dengan menerima upah atau imbalan dalam bentuk lain.
6. Pengusaha adalah:
 - a. orang perseorangan, persekutuan, atau badan hukum yang menjalankan suatu perusahaan milik sendiri
 - b. orang perseorangan, persekutuan, atau badan hukum yang secara berdiri sendiri menjalankan perusahaan bukan miliknya;
 - c. orang perseorangan, persekutuan, atau badan hukum yang berada di Indonesia mewakili perusahaan sebagaimana dimaksud dalam huruf a dan b yang berkedudukan di luar wilayah Indonesia.
7. Tenaga Kerja adalah setiap orang yang mampu melakukan pekerjaan guna menghasilkan barang dan/atau jasa baik untuk memenuhi kebutuhan sendiri mau pun untuk masyarakat.
8. Tempat kerja adalah tiap ruangan atau lapangan tertutup atau terbuka, bergerak atau tetap, dimana tenaga kerja bekerja atau yang sering dimasuki tenaga kerja untuk keperluan suatu usaha dan di mana terdapat sumber atau sumber-sumber bahaya, termasuk semua

ruangan, lapangan, halaman dan sekelilingnya yang merupakan bagian atau berhubungan dengan tempat kerja.

9. Pegawai Pengawas Ketenagakerjaan yang selanjutnya disebut Pengawas Ketenagakerjaan adalah Pegawai Negeri Sipil yang diangkat dan ditugaskan dalam Jabatan Fungsional Pengawas Ketenagakerjaan sesuai dengan ketentuan peraturan perundang-undangan.
10. Ahli Keselamatan dan Kesehatan Kerja adalah tenaga teknis berkeahlian khusus dari luar Departemen Tenaga Kerja dan Transmigrasi yang ditunjuk oleh Menteri.
11. Menteri adalah menteri yang bertanggung jawab di bidang ketenagakerjaan.
12. Direktur adalah direktur yang mengawasi norma keselamatan dan kesehatan kerja.

4. Penggunaan Sarana

Penggunaan sarana yang digunakan oleh pekerjajharuslah disediakan oleh perusahaan, seperti yang tertera pada pedoman K3 konstruksi yang mengatur tentang sarana dan prasarana yang wajib disediakan oleh setiap perusahaan jasa konstruksi untuk menunjang kenyamanan dan keselamatan para pekerja khususnya pada pekerja ketinggian.

Yang terpenting juga adalah pengadaan sarana penunjang karena Keberadaan fasilitas penunjang yang mencukupi mempunyai dampak yang besar terhadap mereka yang bekerja pada industri konstruksi. Pekerja harus memiliki toilet dan fasilitas cuci, suatu tempat untuk makan dan menyimpan pakaian. Kedua belah pihak, baik kontraktor maupun pemberi tugas pekerjaan konstruksi bertanggung jawab untuk menyediakan atau membuat fasilitas penunjang di lokasi kerja sesuai dengan kebutuhannya.

Fasilitas penunjang harus cukup untuk setiap orang yang bekerja dilokasi dan dapat dipersiapkan secara tersendiri atau bersama-sama dengan lainnya. Apabila fasilitas seperti toilet dan kantin disediakan oleh pihak lain, maka harus diperiksa kondisinya dan pemeliharaannya. Semua harus selalu bersih dan mempunyai ventilasi yang cukup. Apabila pekerjaannya berjangka pendek, fasilitas penunjang tetap dibutuhkan walaupun mungkin cukup dengan jenis sementara atau portebel saja.

1. Fasilitas Cuci

- a. Pada semua lokasi sediakan tempat cuci yang cukup untuk mencuci muka, tangan dan lengan.
- b. Apabila tidak memungkinkan adanya sumber air keran, maka dapat disediakan air dari tangki. Juga perlu disediakan sabun dan kain lap.

- c. Apabila sifat pekerjaannya kotor atau berhubungan dengan bahan-bahan mengandung racun atau korosi, maka perlu disediakan pancuran air. Apabila fasilitas cuci berada didalam ruangan, maka perlu ventilasi dan penerangan yang cukup.

2. Air Minum

Pastikan ada persediaan air minum yang cukup. Dapat digunakan tangki atau botol-botol untuk menyediakan air minum. Dan yang penting harus dilindungi dari kemungkinan kontaminasi, serta sering diganti.

3. Tempat Istirahat

Fasilitas untuk rehat atau istirahat perlu disediakan. Lindungi dari panas, angin atau hujan. harus dimungkinkan bagi mereka yang tidak merokok untuk dapat beristirahat tanpa terganggu asap rokok. hal ini dapat dicegah dengan memperbesar ventilasi. Apabila hal ini tidak memungkinkan, maka perlu tempat istirahat yang terpisah untuk yang perokok dan tidak perokok. Untuk lokasi yang kecil, tempat istirahat ini dapat berada pada lokasi kantor, atau lokasi bedeng

Fasilitas penunjang haruslah dengan mudah dapat dicapai oleh pekerja dilokasi kerja. Toilet letaknya harus mudah dicapai dari setiap lokasi kerja. Fasilitas cuci harus dekat dengan toilet dan tempat istirahat

dimana orang-orang dapat dengan mudah mencuci tangannya sebelum makan.

5. Penggunaan Alat Pelindung Diri

Alat Pelindung Diri (APD) adalah kelengkapan yang wajib digunakan saat bekerja sesuai bahaya dan risiko kerja untuk menjaga keselamatan pekerja itu sendiri dan orang di sekelilingnya. APD dipakai sebagai upaya terakhir dalam usaha melindungi tenaga kerja apabila usaha rekayasa (engineering) dan administratif tidak dapat dilakukan dengan baik. Kewajiban itu sudah disepakati oleh pemerintah melalui Departemen Tenaga Kerja Republik Indonesia.

1. Peralatan yang akan digunakan harus dipilih yang telah memenuhi standar sesuai dengan peraturan perundang-undangan dan yang sesuai dengan tujuan penggunaan.
2. Apabila meragukan standar yang dipakai dalam pembuatan peralatan dan penggunaannya, maka sangat disarankan untuk menghubungi pabrikan pembuat.
3. Pemilihan peralatan harus mempertimbangkan kecocokan dengan peralatan lain dan fungsi keamanan peralatan tidak terganggu atau mengganggu sistem lain.

4. Pabrikasi peralatan harus menyediakan informasi mengenai produk. Informasi ini harus dibaca dan dimengerti oleh pekerja sebelum menggunakan peralatan.
5. Peralatan harus diperiksa secara visual sebelum penggunaan untuk memastikan bahwa peralatan tersebut ada pada kondisi aman dan dapat bekerja dengan benar.
6. Prosedur harus diterapkan pada pemeriksaan dan pemeliharaan peralatan. Daftar pencatatan pemeliharaan keseluruhan peralatan harus disimpan dengan baik.
7. Dilarang melakukan modifikasi atau perubahan atas spesifikasi peralatan tanpa mendapat ijin dari pengawas atau pabrikasi pembuat karena dapat mengakibatkan perubahan kinerja peralatan. Setiap perubahan atau modifikasi harus dicatat dan peralatan diberi label khusus.
8. Perlengkapan dan alat pelindung diri yang harus dipakai dalam bekerja yang disesuaikan dengan lingkungan kerja adalah
 - a. Pakaian kerja yang menyatu dari bagian tangan, pundak, bahu, badan sampai ke bagian pinggul, dan kaki. Pakaian jenis ini biasanya disebut wearpack atau overall. Pakaian ini pada bagian kantongnya harus diberi penutup berupa ritsleting (*zip*) dan tidak berupa pengancing biasa (*button*).

- b. Full body harness harus nyaman dipakai dan tidak mengganggu gerak pada saat bekerja, mudah di setel untuk menyesuaikan ukuran.
- c. Sepatu (*safety shoes / protective footwear*) dengan konstruksi yang kuat dan terdapat pelindung jari kaki dari logam (*steel toe cap*), nyaman dipakai, dan mampu melindungi dari air/basah.
- d. Sarung tangan (*gloves*), untuk melindungi jari tangan dan kulit dari cuaca ekstrim, bahan berbahaya, dan alat bantu yang digunakan.
- e. Kacamata (*eye protection*), untuk melindungi mata dari debu, partikel berbahaya, sinar matahari/ultraviolet, bahan kimia, material hasil peledakan dan potensi bahaya lain yang dapat mengakibatkan iritasi dan kerusakan pada mata.
- f. Alat pelindung pernafasan (*respiratory protective equipment*), peralatan ini harus dikenakan pada lingkungan kerja yang mempunyai resiko kesulitan bernafas disebabkan oleh bahan kimia, debu, atau partikel berbahaya.
- g. Alat pelindung pendengaran (*hearing protection*), alat ini digunakan ketika tingkat bunyi (*sound level*) sudah di atas nilai ambang batas.
- h. Jaket penyelamat (*life jacket*) atau pengapung (*buoyancy*), digunakan pada pekerjaan yang dilakukan di atas permukaan air

misalnya pada struktur pengeboran minyak lepas pantai (*off shore plat form*). Peralatan ini harus mempunyai disain yang tidak mengganggu peralatan akses tali terutama pada saat turun atau naik.

i. Tali yang digunakan terdiri dari 2 karakteristik yaitu elastisitas kecil (statik) dan tali dengan elastisitas besar (dinamik). Tali yang digunakan untuk sistem tali harus dipastikan :

- 1) Tali yang digunakan sebagai tali kerja (*working line*) dan tali pengaman (*safety line*) harus mempunyai diameter yang sama.
- 2) Tali dengan elastisitas kecil (tali statis) dan tali daya elastisitas besar (dinamik) yang digunakan dalam sistem akses tali harus memenuhi standar.

j. Tali Koneksi (*cow's Tail/lanyard*)

- 1) Adalah tali pendek yang menghubungkan antara sabuk pengaman tubuh (*full body harness*) dengan tali kerja, tali pengaman, patok pengaman, patok pengaman, serta peralatan dan perlengkapan pengaman lainnya.
- 2) Harus dipastikan bahwa tali koneksi yang digunakan harus berdasarkan standar.

k. Pelindung Kepala

- 1) Pelindung kepala wajib dikenakan dengan benar oleh setiap pekerja yang terlibat dalam pekerjaan di ketinggian, baik yang berada dibagian bawah di ketinggian.
 - 2) Pekerja wajib menggunakan pelindung kepala sesuai standar.
 - 3) Pelindun kepala yang digunakan oleh Teknisi Akses Tali memiliki sedikitnya tiga tempat berbeda yang terhubung dengan cangkang helm dan termasuk tali penahan di bagian dagu.
- l. Sabuk pengaman tubuh (*full body harness*) harus dipastikan bahwa sabuk pengaman tubuh (*full body harness*) yang digunakan pada pekerjaan akses tali telah sesuai dengan standar.
 - m. Alat Penjepit Tali (*Rope Clamp*) harus dipastikan bahwa alat penjepit tali (*rope clamp*) yang digunakan pada sistem akses tali sesuai dengan standar.
 - n. Alat Penahan Jatuh Bergerak (*mobile fall arrester*) harus dipastikan bahwa alat jatuh bergerak (*mobile fall arrester*) yang digunakan pada sistem akses tali telah sesuai dengan standar.
 - o. Alat Penurun (*Descender*) harus dipastikan alat penurun yang digunakan pada sistem akses tali telah sesuai dengan standar.
9. Perlengkapan dan alat pelindung diri harus dipastikan telah sesuai dengan standar di bawah ini yaitu :

- a. Standar Nasional Indonesia.
 - b. Standar uji laboratorium.
 - c. Standar uji internasional yang independen, seperti British Standard, American National Standard Institute, atau badan standard uji internasional lainnya.
10. Usia masa pakai peralatan dan alat pelindung diri yang terbuat dari kain/textile sintetis adalah sebagai berikut :
- a. tidak pernah digunakan : 10 tahun.
 - b. digunakan 2 kali setahun : 7 tahun.
 - c. digunakan sekali dalam 1 bulan : 5 tahun.
 - d. digunakan dua minggu sekali : 3 tahun.
 - e. digunakan setiap minggu sekali : 1 tahun lebih.
 - f. digunakan hampir setiap hari : kurang dari 1 tahun.

Penggunaan alat pelindung diri disamping telah di atur dalam pedoman kesehatan dan keselamatan kerja memang sangat bermanfaat bagi tenaga kerja, adapun manfaat bagi pekerja, antara lain :

- a. *Safety Helmet* : Berfungsi sebagai pelindung kepala dari benda yang bisa mengenai kepala secara langsung.
- b. Tali Keselamatan (*safety belt*) : Berfungsi sebagai alat pengaman ketika menggunakan alat transportasi ataupun peralatan lain yang serupa (mobil, pesawat, alat berat, dan lain-lain)

- c. Sepatu Karet (sepatu boot) : Berfungsi sebagai alat pengaman saat bekerja di tempat yang becek ataupun berlumpur. Kebanyakan di lapisi dengan metal untuk melindungi kaki dari benda tajam atau berat, benda panas, cairan kimia, dsb.
- d. Sepatu pelindung (*safety shoes*) : Seperti sepatu biasa, tapi dari bahan kulit dilapisi metal dengan sol dari karet tebal dan kuat. Berfungsi untuk mencegah kecelakaan fatal yang menimpa kaki karena tertimpa benda tajam atau berat, benda panas, cairan kimia, dsb.
- e. Sarung Tangan : Berfungsi sebagai alat pelindung tangan pada saat bekerja di tempat atau situasi yang dapat mengakibatkan cedera tangan. Bahan dan bentuk sarung tangan di sesuaikan dengan fungsi masing-masing pekerjaan.
- f. Tali Pengaman (*Safety Harness*) : Berfungsi sebagai pengaman saat bekerja di ketinggian. Diwajibkan menggunakan alat ini di ketinggian lebih dari 1,8 meter.
- g. Penutup Telinga (*Ear Plug / Ear Muff*) : Berfungsi sebagai pelindung telinga pada saat bekerja di tempat yang bising.
- h. Kaca Mata Pengaman (*Safety Glasses*) : Berfungsi sebagai pelindung mata ketika bekerja (misalnya mengelas).

- i. Masker (*Respirator*) : Berfungsi sebagai penyaring udara yang dihirup saat bekerja di tempat dengan kualitas udara buruk (misal berdebu, beracun, dsb).
- j. Pelindung wajah (*Face Shield*) : Berfungsi sebagai pelindung wajah dari percikan benda asing saat bekerja (misal pekerjaan menggerinda)
- k. Jas Hujan (*Rain Coat*) : Berfungsi melindungi dari percikan air saat bekerja (misal bekerja pada waktu hujan atau sedang mencuci alat).

Semua jenis APD harus digunakan sebagaimana mestinya, gunakan pedoman yang benar-benar sesuai dengan standar keselamatan kerja (K3L 'Kesehatan, Keselamatan Kerja dan Lingkungan).

E. Pandangan Islam Terhadap K3 Konstruksi pada Pekerja Ketinggian

Islam merupakan agama yang sangat kompleks dimana Islam mengatur nilai-nilai kehidupan manusia, nilai yang terkandung dalam Al-Quran dapat menjadi pedoman hidup umat manusia dalam menjalani kehidupan sehari termasuk dalam bekerja.

Berbicara tentang kesehatan dan keselamatan kerja konstruksi pada pekerja ketinggian tidak boleh dipisahkan dengan firman-firman Allah SWT yang mengatur bagaimana bekerja dengan selamat, bagaimana pimpinan memprioritaskan keselamatan pekerja yang utama, bagaimana sesama pekerja saling melindungi dan sebagainya.

Seperti yang dikutip dari dari ayat An-Nisa :58 yang menjelaskan tentang konstruksi.

﴿ إِنَّ اللَّهَ يَأْمُرُكُمْ أَنْ تُؤَدُّوا الْأَمَانَاتِ إِلَىٰ أَهْلِهَا وَإِذَا حَكَمْتُمْ بَيْنَ النَّاسِ أَنْ تَحْكُمُوا بِالْعَدْلِ إِنَّ اللَّهَ نِعِمَّا يَعِظُكُمْ بِهِ ۗ إِنَّ اللَّهَ كَانَ سَمِيعًا بَصِيرًا ﴾

Terjemahannya :

Sesungguhnya Allah menyuruh kamu menyampaikan amanat kepada yang berhak menerimanya, dan (menyuruh kamu) apabila menetapkan hukum di antara manusia supaya kamu menetapkan dengan adil. Sesungguhnya Allah memberi pengajaran yang sebaik-baiknya kepadamu. Sesungguhnya Allah adalah Maha Mendengar lagi Maha Melihat.

Ayat ini berbicara tentang pentingnya menyampaikan amanat kepada orang yang berhak menerimanya dan tegas terhadap hukum yang berlaku, ayat ini berkaitan dengan K3 Konstruksi karena dalam hal bekerja hal utama yang diperhatikan adalah bagaimana menjalankan amanat yang telah diberikan dan pemimpin tegas dalam membuat aturan untuk kenyamanan dalam bekerja.

Kaitan ayat ini dengan penerapan K3 konstruksi pada pekerja ketinggian adalah dituntutnya perusahaan berlaku adil terhadap pekerja, menyediakan fasilitas yang dibutuhkan oleh pekerja dan tidak memandang sebelah mata setiap pekerja. Hal yang harus diperhatikan adalah dalam membuat kebijakan atau aturan maka perusahaan dituntut untuk bersikap adil dan realistis dengan tujuan untuk memberikan rasa aman dan selamat bagi pekerja. Dalam ayat ini juga menekankan tentang perintah untuk menetapkan hukum yang adil dan tegas.

Sejalan dengan hadis yang mengatakan

عن أبي هريرة رضي الله عنه قال: قال رسول الله صلى الله عليه وسلم: إِذَا ضَيَّعَتِ الْأَمَانَةُ فَانْتَظِرِ السَّاعَةَ، قَالَ: كَيْفَ إِضَاعَتُهَا يَا رَسُولَ اللَّهِ؟ قَالَ: إِذَا أُسْنِدَ الْأَمْرُ إِلَى غَيْرِ أَهْلِهِ فَانْتَظِرِ السَّاعَةَ (رواه البخاري)

Terjemahnya :

“Dari Abu Hurairah r.a ia berkata, Rasulullah S.a.w bersabda: Jika amanah telah hilang (sudah tidak dipegang lagi dengan teguh), maka tunggulah saat kehancurannya. Ia bertanya: Ya Rasul, bagaimana orang menghilangkan amanah itu? Rasul menjawab: (Yaitu) apabila suatu urusan (amanah) diserahkan kepada orang yang bukan ahlinya, maka tunggulah saat kehancurannya. (HR. Bukhari).

Oleh karenanya, sebagaimana ditegaskan oleh hadits di atas, jika amanah tidak lagi dipegang teguh dan menjadi acuan dalam mengelola urusan orang banyak, maka saat kehancuran pun tinggal menunggu waktu saja; *“jika amanah telah hilang, maka tunggulah saat kehancurannya”*.

Hadits Rasul tersebut menengarai bahwa hilangnya amanah terutama disebabkan oleh suatu urusan yang dipegang, ditangani atau dikelola oleh orang yang bukan ahlinya, yaitu orang yang tidak mengenal dan menguasai bidang pekerjaannya. Asumsinya adalah, apabila kita menyerahkan kendali kemudi pesawat terbang kepada seorang sopir bus, maka dapat dibayangkan akibatnya; pesawat dan para penumpangnya akan ikut hancur-binasa. Atau dengan mempercayakan pengelolaan pesantren kepada seorang montir, misalnya, maka jangan berharap akan terjadi lompatan signifikan dalam proses pendidikan dan pengajaran serta peningkatan kualitas ilmu pengetahuan, iman dan taqwa dalam

diri para santri. Artinya, keahlian sopir bus adalah mengemudikan bus, sementara pesawat terbang harus diserahkan kepada seorang pilot, demikian seterusnya sesuai dengan bidang dan keahliannya masing-masing. Jika tidak demikian, maka apa yang dikhawatirkan Nabi layak menjadi perhatian bersama.

QS Al-An'am ayat 17

وَإِنْ يَمَسُّكَ اللَّهُ بِضُرٍّ فَلَا كَاشِفَ لَهُ إِلَّا هُوَ ^ط وَإِنْ يَمَسُّكَ بِخَيْرٍ فَهُوَ عَلَىٰ كُلِّ شَيْءٍ قَدِيرٌ ﴿١٧﴾

Terjemahnya :

“Dan jika Allah mengenakan (menimpa) engkau dengan bahaya bencana, maka tidak ada sesiapaupun yang dapat menghapusnya melainkan Dia sendiri dan jika ia mengenakan (melimpahkan) engkau dengan kebaikan, maka ia adalah Maha Kuasa atas tiap-tiap sesuatu.”

Islam adalah agama yang sangat menjunjung tinggi keselamatan bagipemeluknya. Islam dalam Al-Qur'an dan hadis melarang umat untuk membuat kerusakan jangankan kerusakan itu terjadi pada lingkungan, terhadap diri sendiri saja Allah melarangnya.

Banyak contoh seperti penyalahgunaan obat-obatan terlarang. Jelas menganiaya diri sendiri, berperilaku tidak aman dan sehat serta tidak menjaga lingkungan tetap aman dan sehat, adalah terjemahan dari segala larangan Allah SWT baik yang termaktup dalam Al-Qur'an maupun hadis.

Dengan berperilaku yang aman dan sehat kita akan menjaga lingkungan hidup kita, karena Allah SWT menciptakan alam semesta ini untuk dijaga demi kemaslahatan seluruh umat manusia.

Seperti pada hadis

إِذَا أُسْنِدَ الْأَمْرُ إِلَى غَيْرِ أَهْلِهِ فَانْتَظِرِ السَّاعَةَ

Terjemahnya :

“Apabila suatu urusan (amanah) diserahkan kepada orang yang bukan ahlinya, maka tunggulah saat kehancurannya”.

Dalam kosa kata maupun idiom manajemen modern, hadits Nabi di atas mendorong umat Islam agar dalam mengelola segala sesuatu berorientasi pada asas-asas profesionalitas. Dengan kata lain, Rasulullah S.a.w hendak mengajak kaum muslimin seluruhnya, *fi ayyi makân*, dimana pun berada, untuk senantiasa bersikap dan bertindak secara profesional. Artinya, umat Islam benar-benar dituntut untuk secara sadar dan sungguh-sungguh menyerahkan suatu urusan hanya kepada orang yang betul-betul tepat. Ketika adagium Inggris mengisyaratkan perlunya *the right man, in the right place and in the right time*; orang yang tepat, untuk jabatan yang sesuai (dengan keahliannya) dan dalam *moment* yang tepat pula, sesungguhnya Islam telah jauh lebih dini menggariskannya, sejak 14 abad yang lalu.

Namun, lebih dari sekedar keyakinan, menentukan orang yang tepat terkait soal pilihan, menyangkut nalar dan obyektifitas. Persoalannya, di negeri ini banyak orang yang sebetulnya tepat untuk mengemban amanah, tetapi tidak

dipilih dan tidak dipercaya. Dalam memilih dan menentukan orang, nalar dan obyektifitas kita justru sering digadaikan untuk mengabdikan kepada kepentingan-kepentingan politik jangka pendek. Kita lebih sering mengedepankan ego masing-masing, lebih mementingkan individu dan kelompoknya, dan parahnya lagi kita sering terjebak pada hal-hal atau pertimbangan-pertimbangan yang berbau “*al-Lâ Ma'qûl*”, *irrational*, tidak masuk akal.

QS. Al-Baqarah 195

وَأَنْفِقُوا فِي سَبِيلِ اللَّهِ وَلَا تُلْقُوا بِأَيْدِيكُمْ إِلَى التَّهْلُكَةِ وَأَحْسِنُوا إِنَّ اللَّهَ
 يُحِبُّ الْمُحْسِنِينَ

Terjemahnya :

Dan belanjakanlah (harta bendamu) di jalan Allah, dan janganlah kamu menjatuhkan dirimu sendiri ke dalam kebinasaan, dan berbuat baiklah, karena sesungguhnya Allah menyukai orang-orang yang berbuat baik.

Hubungannya K3 dengan Islam adalah sama-sama mengingatkan umat manusia agar senantiasa berperilaku (berpikir dan bertindak) yang aman dan sehat dalam bekerja di tempat kerja (di kantor, di pabrik, di tambang, dan dimana tempat anda bekerja). Dengan berperilaku aman dan sehat akan tercipta suatu kondisi atau lingkungan yang aman dan sehat. Dengan bekerja yang aman ditempat kerja, akan membawa keuntungan bagi diri sendiri maupun perusahaan tempat kerja. Perusahaan sehat pekerja pun akan tenang dalam bekerja. Karena di situ tempat pekerja mencari nafkah. Pekerja bekerja

untuk mencari nafkah, bukan bekerja untuk mendapat kecelakaan, penyakit dan masalah. Berpikir sebelum bertindak, utamakan keselamatan dalam bekerja.

Mengubah perilaku dan kebiasaan kita dengan mengikuti perintah Allah SWT dan anjuran Rasulullah sesuai ketentuan Allah SWT pada **Q.S. Ar-Ra'd/13 : 11**

إِنَّ اللَّهَ لَا يُغَيِّرُ مَا بِقَوْمٍ حَتَّى يُغَيِّرُوا مَا أَنفُسِهِمْ

Terjemahnya :

“Sesungguhnya Allah tidak merubah keadaan suatu kaum, hingga mereka merubah nya”.

Dalam tafsir Al-Azhar dijelaskan bahwa Tuhan tidak akan merubah nasib suatu kaum kalau tidak kaum itu sendiri yang terlebih dahulu mengubah nasibnya. Disitu terdapat ikhtiar manusia. Dan ikhtiar itu terasa sendiri oleh masing-masing kita. Kekayaan jiwa yang terpendam dalam batin kita, tidaklah akan menyatakan dirinya keluar, kalau kita sendiri tidak berikhtiar dan berusaha. (Hamka, 1983).

Kandungan ayat ini menjelaskan (keadaan suatu kaum) yang meliputi kebersihan badan, pakaian, tempat tinggal, rumah tangga dan lingkungan. Orang yang dapat menjaga kebersihan badan, pakaian, dan tempat (lingkungannya) akan dapat merasakan hidup nyaman. Sebaliknya, kalau orang menganggap remeh masalah kebersihan, maka akan merasa terganggu

baik oleh penyakit maupun akibat buruk lain seperti polusi udara, pencemaran air dan banjir.

Dalam tafsir Al-Mishbah dijelaskan bahwa sesungguhnya Allah tidak mengubah keadaan suatu kaum dari positif ke negatif atau sebaliknya dari negatif ke positif sehingga mereka mengubah apa yang ada pada diri mereka yakni sikap mental dan pikiran mereka sendiri (Shihab, 2002).

Dapat disimpulkan bahwa kehidupan pribadi seseorang atau perilaku seseorang akan berubah ketika pribadi orang tersebut yang memang menginginkan untuk merubahnya, walaupun sekeras apapun orang lain berusaha merubahnya tetapi orang yang ingin diubah tidak berniat maka akan sia-sia usaha orang tersebut.

BAB III KERANGKA KONSEP

A. Dasar Pemikiran Variabel yang Diteliti

Pada proyek pembangunan gedung tinggi banyak hal yang perlu diperhatikan khususnya persoalan keselamatan dan kenyamanan pekerja dalam bekerja, namun pada kenyataannya masih banyak kita jumpai perusahaan jasa konstruksi tidak menerapkan pedoman Kesehatan dan Keselamatan Kerja dan masih banyak pula responden yang tidak sadar akan pentingnya bekerja dengan aman disebabkan oleh beberapa faktor.

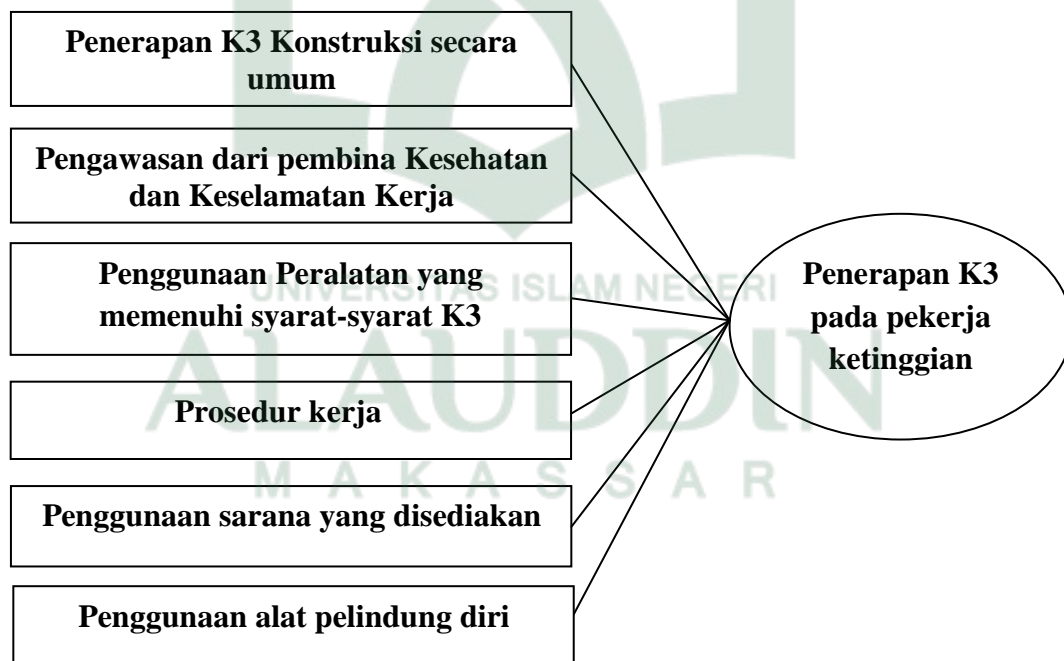
Persoalan kecelakaan yang terjadi pada pekerja ketinggian menjadi perhatian lebih karena tingginya angka kecelakaan kerja berupa terjatuh dari ketinggian yang mengakibatkan kerugian baik bagi perusahaan maupun bagi pekerja itu sendiri. Pemerintah dalam hal ini sebagai pelindung dan bertugas untuk membuat kebijakan-kebijakan yang mengatur tentang Kesehatan dan Keselamatan Kerja bagi pekerja yang bekerja diketinggian.

Kecelakaan pada saat bekerja bukan hanya karena persoalan pekerja tidak menggunakan Alat Pelindung Diri (APD) namun ada faktor yang lain yang sangat berpengaruh,,mulai dari pengawasan dari panitia pembina K3 yang tidak melakukan tugasnya dengan baik, sikap kerja yang tidak ergonomis dimana responden bekerja dengan tidak mengikuti aturan yang dibuat oleh P2K3 dalam bentuk SOP bekerja diketinggian, penggunaan sarana yang disediakan oleh


perusahaan juga merupakan faktor pendukung responden dapat bekerja dengan nyaman karena dengan menggunakan fasilitas yang disediakan maka para responden akan bekerja dengan produktif dan selamat, faktor yang lain adalah peralatan responden yang memenuhi syarat K3 yang telah ditentukan oleh Standar Nasional Indonesia dan standar internasional, ini juga faktor pendukung karena dengan menggunakan peralatan yang baik dan sesuai standar maka bahaya tambahan dapat diminimalisir.


B. Kerangka Konsep


Berdasarkan konsep dari pemikiran-pemikiran diatas maka penulis menyusun kerangka konsep variabel yang akan diteliti adalah sebagai berikut:



Keterangan :

 : Variabel Dependent

 : Variabel Independent

 : Variabel yang diteliti

C. Defenisi Operasional dan Kriteria Objektif

1. Penerapan K3 Konstruksi secara umum

Penerapan Kesehatan dan Keselamatan Kerja Konstruksi secara umum dalam penelitian ini adalah suatu kegiatan yang wajib dilaksanakan oleh perusahaan tentang Kesehatan dan Keselamatan Kerja dengan mengacu pada pedoman Menteri Tenaga Kerja tentang 18 Program K3 Konstruksi.

Kriteria Objektif

Terlaksana : Bila seluruh program K3 Konstruksi dijalankan

Tidak terlaksana : Bila ada program K3 Konstruksi yang tidak dijalankan

2. Pengawasan dari Pembina Kesehatan dan Keselamatan Kerja

Pengawasan dari Pembina Kesehatan dan Keselamatan Kerja dalam penelitian ini adalah suatu kegiatan yang dilakukan oleh P2K3 dalam hal mengawasi dan melaporkan setiap tindakan yang dilakukan oleh responden baik sebelum bekerja maupun sesudah bekerja sesuai dengan SOP yang berlaku.

Kriteria Objektif

Terlaksana : Bila seluruh kriteria pengawasan dijalankan

Tidak terlaksana : Bila ada kriteria pengawasan yang tidak dijalankan

3. Penggunaan Peralatan yang memenuhi syarat-syarat K3

Penggunaan Peralatan yang memenuhi syarat-syarat K3 dalam penelitian ini adalah seluruh pekerja wajib menggunakan peralatan yang memenuhi syarat-syarat K3 yang telah diuji kelayakan sebelumnya oleh perusahaan.

Kriteria Objektif

Menggunakan : Bila responden menggunakan peralatan yang sesuai dengan standar

Tidak menggunakan : Bila responden tidak menggunakan peralatan yang sesuai dengan standar

4. Prosedur Kerja

Prosedur kerja dalam penelitian ini adalah suatu kegiatan yang dilaksanakan oleh semua responden pada saat bekerja wajib menjalankan SOP (Standar Operasional Prosedur) yang telah diatur oleh P2K3.

Kriteria Objektif

Sesuai : Bila responden bekerja menurut SOP (Standar Operasional Prosedur)

Tidak sesuai : Bila responden tidak bekerja menurut SOP (Standar Operasional Prosedur)

5. Penggunaan sarana yang disediakan

Penggunaan sarana yang disediakan dalam penelitian ini adalah memanfaatkan sarana yang disediakan oleh perusahaan PT. Utama Karya untuk digunakan responden pada saat bekerja yaitu tangga jalan, sistem perlindungan jatuh perorangan, sistem perlindungan jatuh kolektif, lantai kerja dan fasilitas-fasilitas penunjang lainnya seperti fasilitas cuci, fasilitas minum dan tempat istirahat.

Kriteria Objektif

Digunakan : Bila sarana dimanfaatkan meliputi yaitu tangga jalan, sistem perlindungan jatuh perorangan, sistem perlindungan jatuh kolektif, lantai kerja dan fasilitas-fasilitas penunjang

Tidak digunakan : Bila tidak sesuai dengan kriteria di atas

6. Penggunaan alat pelindung diri

Penggunaan alat pelindung diri dalam penelitian ini adalah menggunakan APD yang sesuai dengan resiko bahaya di tempat kerja, yaitu *wearpack*, *full body harness*, *safety shoes*, sarung tangan, kacamata dan pelindung kepala.

Kriteria Objektif

Sesuai : Bila responden menggunakan APD meliputi *wearpack*, *full body harness*, *safety shoes*, sarung tangan, kacamata dan pelindung kepala.,

Tidak sesuai : Bila tidak sesuai dengan kriteria di atas.

BAB IV METODE PENELITIAN

A. Jenis dan Rancangan Penelitian

Jenis penelitian ini menggunakan metode deskriptif yaitu suatu metode penelitian yang dilakukan dengan tujuan utama untuk membuat gambaran atau deskripsi tentang suatu keadaan secara objektif (Notoatmodjo, 2005).

B. Lokasi dan Waktu Penelitian

Penelitian ini berlokasi di PT. Utama Karya (Persero) Hertasning Kota Makassar, dengan rancangan waktu penelitian selama sebulan, mulai dari bulan juni sampai bulan juli 2013.

C. Populasi dan Sampel

1. Populasi

Populasi dalam penelitian ini adalah semua pekerja di PT. Utama Karya (Persero) pada pembangunan Kondotel Hertasning Kota Makassar yang berjumlah 77 orang.

2. Sampel

Sampel dalam penelitian ini adalah semua pekerja ketinggian di PT. Utama Karya (Persero) pada pembangunan Kondotel Hertasning Kota Makassar yang berjumlah 31 orang. Metode pengambilan sampel dilakukan secara *purposive sampling*.

D. Pengumpulan Data

1. Data Primer

Pengumpulan data primer dengan cara melakukan pengamatan langsung terhadap responden ditempat kerja dengan menggunakan lembar observasi dan melakukan wawancara.

2. Data Sekunder

Data sekunder yang menyangkut perusahaan termasuk data-data ketenagakerjaan yang diperoleh di bagian personalia PT. Utama Karya (Persero).

E. Pengolahan Data

a) *Editing*

Penyuntingan dilakukan secara langsung oleh peneliti terhadap lembar observasi.

b) *Coding*

Coding yaitu hasil jawaban setiap pernyataan diberi kode dengan petunjuk *coding*. Pemberian kode dilakukan untuk menyederhanakan data yang diperoleh.

c) Tabulasi data

Proses tabulasi data ini yaitu dengan cara mengelompokkan data sesuai dengan variable yang diteliti.

d) Analisis data

Data yang dikumpulkan dan sudah memenuhi kriteria kemudian dilakukan analisis data dengan menggunakan program komputerisasi yaitu SPSS (System Paket Sosial Sciene) meliputi analisis univariat dan setelah diperoleh hasilnya maka data tersebut dikelompokkan dalam satu table dengan klasifikasi tertentu.

F. Penyajian Data

Adapun penyajian data disajikan dalam bentuk tabel disertai dengan penjelasan.



BAB V HASIL DAN PEMBAHASAN

A. Gambaran Umum Lokasi Penelitian

PT. Utama Karya (Persero) selanjutnya disebut PT. HK awalnya merupakan perusahaan swasta Hindia Belanda '*Hollandsche Beton Maatschappij*' yang dinasionalisasi pada tahun 1961 berdasarkan Peraturan Pemerintah (PP) RI No. 61/1961 Tanggal 29 Maret 1961 dengan nama PN. Utama Karya .

Status perusahaan berubah menjadi Perseroan Terbatas berdasarkan Peraturan Pemerintah No. 14 tahun 1971 juncto Akta Perseroan Terbatas No. 74 tanggal 15 Maret 1973, juncto Akta Perubahan No.48 tanggal 8 Agustus 1973 yang keduanya dibuat dihadapan Notaris Kartini Mulyadi, SH yang kemudian berdasarkan Surat Keputusan Bersama Direksi dan Dewan Komisaris No. DU/MK.136/KPT.S/03/2009 tanggal 29 Januari 2009 tentang Penetapan Hari Ulang Tahun PT. Utama Karya , maka dengan ini tanggal 29 Maret ditetapkan sebagai hari ulang tahun PT. Utama Karya .

Menandai dimulainya teknologi Beton pra Tekan di Indonesia, dimana PN. Utama Karya telah mengenalkan sistem prategang BBRV dari Swiss. Sebagai wujud eksistensi terhadap teknologi ini PN. Utama Karya membentuk Divisi khusus prategang. Pada dekade ini Utama Karya berubah status menjadi PT. Utama Karya (Persero).

Mengantisipasi tantangan bisnis konstruksi yang semakin berkembang dan kompetitif PT. Utama Karya telah melakukan terobosan dengan diversifikasi usaha dengan mendirikan Unit Bisnis Haka Pole yaitu Pabrik Tiang Penerangan Jalan Umum berbagai type dari baja bersegi delapan (Oktagonal) dan melakukan ekspansi usaha di luar negeri serta awal inovasi teknologi dengan ditemukannya LPBH-80 'SOSROBAHU' (Landasan Putar Bebas Hambatan) oleh Dr. Ir. Tjokorda Raka Sukawati.

Sejalan dengan pengembangan inovasi yang terus menerus dan mengikuti kemajuan teknologi konstruksi yang berkembang pesat, PT. Utama Karya telah mampu menghasilkan produk dengan teknologi tinggi berupa: Jembatan Bentang Panjang (Suspension Cable Bridge, Balanced Cantilever Bridge, Arch Steel Bridge, Cable Stayed). PT. Utama Karya telah memenuhi standar internasional dalam hal kualitas, keselamatan kerja dan lingkungan dengan didaptkannya sertifikasi ISO 9002:1994, OHSAS 18001:1999.

Era millennia dimana dinamika ekonomi semakin pesat, PT. Utama Karya telah merevitalisasi diri dengan melakukan pengembangan usaha untuk sektor-sektor swasta dengan pembangunan: *High Rise Building* (Bakrie Tower, Apartemen), infrastruktur (Jalan TOL). Seiring dengan perkembangan tersebut, kualitas dan mutu tetap menjadi perhatian PT. Utama Karya. Hal ini terbukti dengan didaptkannya ISO 9001:2008, ISO 14001:2004 dan OHSAS 18001:2007.

Perubahan lingkungan strategis memacu PT. Utama Karya untuk turut berubah. Berbagai rencana di masa depan dicanangkan, salah satunya adalah menjadi perusahaan terbuka sebelum tahun 2015.

Multi Niaga Group (MNG) di awal tahun 2012 melakukan ekspansi di sektor property dengan membangun sebuah kondominium hotel (kondotel) yang berlokasi di Jl Aeropala, Makassar. PT. Utama Karya adalah Perusahaan Konstruksi yang membangun kondotel ini, sejak awal tahun 2012 sampai sekarang pembangunan kondotel Hertasing tersebut masih berjalan.

B. Hasil

1. Kesehatan dan Keselamatan PT. Utama Karya

PT. Utama Karya merupakan perusahaan yang bergerak pada jasa konstruksi. Penelitian ini mengambil tempat pada pembangunan kondominium Kota Makassar yang terletak di Jalan Hertasing Baru. Setelah melakukan observasi selama 6 hari, maka peneliti melihat bahwa PT. Utama Karya telah membuat Kebijakan K3 yang ditujukan untuk Keselamatan dan Kesehatan para pekerja.

Dalam penelitian ini untuk mengetahui penerapan K3 Konstruksi secara umum di PT. Utama Karya maka 18 program K3 Konstruksi haruslah diterapkan.

a. Kebijakan K3

Salah satu kebijakan yang dibuat oleh PT. Utama Karya adalah membentuk Panitia Pengawas Kesehatan dan Keselamatan Kerja (P2K3), yang dibawahahi langsung oleh General Manager (GM) dan

P2K3 membuat 2 unit yaitu unit penanggulangan darurat dan unit K3. Kebijakan yang telah dibuat oleh perusahaan langsung disosialisasikan kepada pekerja yang ada diproyek.

b. Administratif dan Prosedur

Sebelum memulai proyek, PT Utama Karya menunjuk petugas yang memiliki sertifikat ahli K3 untuk menjadi petugas K3 yang bertugas untuk menangani persoalan K3 pekerja. Petugas K3 ini juga bertugas membuat prosedur kerja yang disepakati oleh pimpinan untuk menjadi pedoman kerja bagi pekerja.

c. Identifikasi Bahaya

P2K3 dalam hal ini yang bergerak dibidang K3 melakukan identifikasi bahaya, guna mengetahui potensi bahaya dalam setiap pekerjaan, ini sangat bermanfaat bagi keselamatan dalam bekerja karena dapat menjadi acuan penanggulangan kecelakaan kerja.

d. *Project safety review*

Petugas K3 melakukan kajian K3 dilaksanakan untuk meyakinkan bahwa proyek dibangun dengan standar keselamatan yang baik dan sesuai dengan persyaratan yang telah dibuat. Kajian dalam hal ini untuk meyakinkan bahwa proyek yang dibangun dengan standar keselamatan yang baik dan sesuai dengan persyaratan.

e. Pembinaan dan Pelatihan

Semua pekerja dari level terendah sampai level tertinggi sebelum dan saat bekerja diberi pelatihan dan pembinaan oleh perusahaan baik

dengan cara bekerja sama dengan Dinas Tenaga Kerja maupun dengan membuat kegiatan tersendiri untuk menunjang pengetahuan para staf dan pekerja dalam hal K3. Seluruh pekerja dan karyawan haruslah memiliki sertifikat atau surat telah mengikuti pembinaan dan pelatihan K3 karena ini merupakan persyaratan sebelum bekerja.

f. Safety Commite

Perusahaan membuat suatu sub bidang yang dibawah langsung oleh General Maneger yaitu Panitia Pelaksana Kesehatan dan Keselamatan Kerja (P2K3). Pada unit ini kemudian membagi pada 2 unit yaitu unit K3 dan Penganggulangan darurat.

g. Promosi K3

Pada saat proyek berjalan Unit K3 melaksanakan program-program Promosi K3 dengan membuat poster, spanduk, himbauan, rambu-rambu dan lain-lain yang bertujuan agar pekerja atau orang berada dalam proyek tersebut tetap memperhatikan Keselamatan dan Kesehatan Kerja dan sikap waspada tetap menjadi prioritas utama.

h. *Safe working practices*

P2K3 PT. Hutama Karya membuat pedoman kerja khusus untuk pekerjaan yang berbahaya seperti bekerja pada pinggiran gedung tinggi yang berisiko tinggi terjadi kecelakaan dengan mewajibkan semua pekerja mengetahui, memahami dan menjalankan pedoman yang telah dibuat.

i. Sistim ijin kerja

Setiap pekerja yang bekerja pada proyek ini diwajibkan memiliki surat ijin kerja, yang dikeluarkan oleh perusahaan guna meminimalisir terjadinya kecelakaan kerja akibat para pekerja yang bekerja tidak sesuai dengan keterampilannya.

j. Safety inspection

Petugas K3 rutin melakukan inspeksi secara berkala, dengan tujuan mengevaluasi program dan kebijakan yang telah dikeluarkan sebelumnya agar tidak terjadi kesalahan atau kecelakaan secara berulang. Inspeksi juga bermanfaat agar para pekerja dapat diawasi dalam bekerja.

k. Equipment Inspection

Peralatan yang ada pada proyek ini juga diperiksa oleh ahlinya. Fungsinya untuk mengetahui kelayakan peralatan yang digunakan oleh pekerja dan Departemen Tenaga Kerja selaku pengawas dari Pemerintah, rutin memeriksa semua peralatan yang digunakan dalam jangka waktu 3 bulan sekali.

l. Keselamatan Kontraktor

Setiap kontraktor yang ditunjuk oleh perusahaan dalam setiap proyek diharuskan untuk memiliki standar keselamatan yang memadai untuk menunjang para pekerja dalam bekerja. Perusahaan rutin memberikan pelatihan secara berkala untuk menunjang pengetahuan tentang K3.

m. Keselamatan Transportasi

Keselamatan transportasi dalam proyek diperhatikan oleh perusahaan dengan rutin mengecek P2K3 dalam hal ini unit keadaan darurat menyusun prosedur keadaan darurat sesuai dengan kondisi dan sifat bahaya pada proyek ini, agar semua pekerja dapat mengetahui bagaimana menanggulangi saat terjadi suatu kecelakaan atau keadaan darurat.

n. Pengelolaan Lingkungan

Perusahaan memperhatikan lingkungan sekitar pembangunan proyek dengan membuat tempat pembuangan sampah sementara dan bekerja sama dengan Dinas Kebersihan Kota Makassar untuk mengangkut sampah dari hasil pembangunan

o. Pengelolaan Limbah dan B3

Untuk limbah dan bahan berbahaya maka perusahaan mengumpulkan di wadah tertentu dengan tidak mencampur aduk dengan limbah lainnya. Setiap bulan limbah B3 yang ada diproyek diangkut ke tempat pengelolaan limbah.

p. Keadaan Darurat

Perusahaan membentuk unit khusus untuk keadaan darurat dalam proyek pembangunan, unit yang dibawah langsung oleh P2K3 mengurus persoalan kecelakaan pekerja, kebakaran dan lain-lain.

q. Accident Investigation and Reporting System

Semua kecelakaan dan kejadian selama proyek berlangsung, diselidiki oleh petugas yang terlatih dengan tujuan untuk mencari penyebab utama terjadinya kecelakaan tersebut, agar unit K3 ataupun pihak perusahaan dapat membuat kebijakan terkait penanggulangan kecelakaan tersebut.

r. **Audit K3**

Selain dari Depnaker selaku pengawas dari pihak Pemerintah yang rutin melakukan audit K3, perusahaan juga secara berkala melakukan audit K3 sesuai dengan jangka waktu proyek. Audit sangat penting untuk mengetahui kelemahan atau potensi bahaya yang ada diproyek.

2. Pengawasan dari P2K3

Pengawasan dalam proyek meliputi 3 bagian yaitu pengawasan kebijakan, pengawasan pekerja dan pelaporan tindakan pekerja.

a. **Pengawasan kebijakan oleh P2K3**

Tugas utama dari Panitia Pengawas Kesehatan dan Keselamatan Kerja adalah mengawasi setiap kebijakan yang dikeluarkan oleh perusahaan agar tidak terjadi ketidaksesuaian antara kebijakan yang dikeluarkan oleh perusahaan dengan kebutuhan para pekerja dalam hal ini menyangkut Kesehatan dan Keselamatan Kerja.

Saat perusahaan membuat suatu kebijakan untuk para pekerja, petugas P2K3 menjadi salah satu anggota penentu kebijakan karena petugas K3 mengetahui kebutuhan para pekerja saat bekerja. Dalam suatu proyek, petugas K3 sangat dekat dengan pekerja persoalan rutinnnya petugas K3

untuk mengawasi pekerja sehingga petugas K3 mengetahui kebutuhan dasar yang dibutuhkan oleh pekerja.

b. Pengawasan terhadap pekerja

Selain melakukan pengawasan terhadap kebijakan P2K3 juga melakukan pengawasan terhadap tindakan yang dilakukan oleh pekerja pada saat sebelum dan sesudah bekerja. Pengawasan terhadap tindakan pekerja dilakukan setiap hari kerja oleh petugas unit K3.

Sebelum bekerja, petugas K3 bertugas untuk mengontrol jumlah pekerja yang akan bekerja, mengecek kesehatan para pekerja sebelum bekerja, memeriksa kelengkapan yang diperlukan oleh pekerja dan memberikan *safety morning*.

Saat bekerja pengawasan dilakukan oleh petugas K3 dengan jadwal rutin setiap hari jam kerja. Saat mengawasi para pekerja, petugas K3 akan mencatat pelanggaran yang dibuat oleh pekerja dan menegur secara langsung. Para pekerja yang didapati melakukan pelanggaran akan diberi arahan dan ketika pekerja melakukan pelanggaran secara berulang maka petugas K3 akan mencatat dan memberi hukuman kepada pekerja tersebut berupa pengurangan gaji dan pelanggaran berat akan diberhentikan

c. Pelaporan setiap tindakan pekerja

Unit K3 rutin melaporkan setiap tindakan yang dilakukan oleh pekerja pada saat sebelum dan sesudah bekerja yang berkaitan dengan K3

kepada perusahaan, hal ini bertujuan untuk mengontrol kegiatan para pekerja dalam pengerjaan proyek pembangunan kondotel Hertasning.

Bentuk pelaporan oleh petugas K3 ke perusahaan adalah saat sebelum bekerja petugas K3 melaporkan jumlah pekerja yang bekerja setiap hari kerja, membuat laporan rutin yang berkaitan tentang kendala dan hasil pengawasan yang dilakukan sebelumnya. Setelah melakukan pelaporan sebelum bekerja, petugas K3 juga melakukan pelaporan setiap tindakan yang dilakukan oleh pekerja baik saat pekerja tersebut melakukan pelanggaran, saat terjadi kecelakaan ataupun laporan kebutuhan para pekerja.

3. Peralatan yang memenuhi syarat K3

Peralatan yang memenuhi syarat K3 Di PT. Hutama Karya (Persero) Pembangunan Condotel Hertasning Kota Makassar

Peralatan yang memenuhi Syarat K3	Umur Peralatan	Uji Kelayakan	Bentuk Fisik	Pekerja yang menggunakan peralatan
APD Pekerja				
• <i>Wearpack</i>	1 Tahun	✓	✓	7
• Full Body	1 Tahun	✓	✓	18
• <i>Safety shoes</i>	1 Tahun	✓	✓	27
• Sarung tangan	1 Tahun	✓	✓	11
• Kacamata	1 Tahun	✓	✓	4
• Pelindung kepala				27
Peralatan Pekerja				
• <i>Crane</i>	4 Tahun	✓	✓	1
• Gondola	4 Tahun	✓	✓	3
• Perancah	2 Tahun	✓	✓	18

Sumber : Data Primer, 2013

Peralatan yang digunakan pekerja dalam proyek pembangunan kondotel Hertasning sangat diperhatikan oleh perusahaan, karena pihak perusahaan sangat menyadari bahwa penunjang utama para pekerja bekerja dengan selamat adalah peralatan yang digunakan haruslah baik dan nyaman saat digunakan.

Peralatan yang digunakan oleh pekerja pada proyek pembangunan kondotel Hertasning *crane*, gondola dan perancah digunakan oleh pekerja dengan baik dan nyaman, setelah melakukan observasi peralatan yang digunakan rata-rata berumur 1-4 tahun dan secara berkala dilakukan pengujian kelayakan.

Untuk penggunaan peralatan yang digunakan oleh pekerja, seluruh pekerja yang menggunakan APD, menggunakan peralatan yang sesuai dengan standar. Setelah melakukan observasi maka ditemukan bahwa setiap peralatan yang sudah tidak memenuhi syarat K3 akan digudangkan oleh perusahaan sehingga tidak ada alasan untuk para pekerja menggunakan peralatan yang tidak memenuhi syarat K3

4. Prosedur Kerja

Tabel 5.1
Distribusi Responden Berdasarkan Prosedur Kerja
Di PT. Utama Karya (Persero) Pembangunan
Condotel Hertasning Kota Makassar

Kategori Prosedur Kerja	Jumlah	%
Sesuai	24	77.4
Tidak Sesuai	7	22.6
Total	31	100

Sumber : Data Primer, 2013

Dari tabel 5.1, dapat diketahui bahwa dari 31 responden, terdapat 24 responden (77,4%) yang bekerja sesuai dengan prosedur kerja dan 7 responden (22,6%) tidak sesuai.

5. Penggunaan Sarana yang disediakan

Penggunaan sarana yang disediakan oleh perusahaan sangat membantu pekerja dalam bekerja. Perusahaan mengacu pada Pedoman K3 Konstruksi yang mengatur tentang sarana dan prasarana yang wajib disediakan oleh setiap perusahaan jasa konstruksi, untuk menunjang kenyamanan dan keselamatan para pekerja, khususnya pada pekerja ketinggian.

Setelah melakukan observasi, maka dapat diketahui bahwa seluruh pekerja ketinggian menggunakan sarana yang disediakan karena dapat mempermudah saat bekerja. Kriteria dalam variabel ini adalah tangga jalan yang digunakan oleh seluruh pekerja, perlindungan jatuh perorangan dan kolektif juga sudah terpasang sebelumnya dan fasilitas penunjang seperti toilet darurat dan tempat istirahat makan dan minum.

6. Penggunaan Alat Pelindung Diri

Tabel 5.3
Distribusi Responden Berdasarkan Penggunaan Alat Pelindung Diri di PT. Hutama Karya (Persero) Pembangunan Condotel Hertasning Kota Makassar

Kategori Alat Pelindung Diri	Jumlah	%
Menggunakan	4	12.9
Tidak Menggunakan	27	87.1
Total	31	100

Sumber : Data Primer, 2013

Dari tabel 5.3, dapat diketahui bahwa dari 31 responden, terdapat 4 responden (12,9%) yang bekerja menggunakan Alat Pelindung Diri lengkap dan 27 responden (87,1%) tidak menggunakan.

Alat Pelindung Diri yang digunakan oleh pekerja

Alat Pelindung Diri	Menggunakan	Tidak Menggunakan
Wearpack	7	24
Full Body Harness	18	4
Safety Shoes	27	4
Sarung Tangan	11	18
Kacamata	4	27
Pelindung Kepala	27	4

Sumber : Data Primer, 2013

Dari hasil observasi maka ditemukan kesadaran penggunaan APD yang masih kurang, pekerja yang menggunakan APD lengkap hanya berjumlah 4 orang dan sebanyak 27 pekerja yang menggunakan APD yang tidak lengkap. Banyak pekerja yang tidak terbiasa menggunakan APD lengkap dengan alasan, penggunaan APD lengkap dapat memperlambat pekerjaan.

C. Pembahasan

1. Hasil Pengamatan Umum

PT. Utama Karya merupakan salah satu perusahaan yang bergerak di bidang jasa konstruksi. Berbicara tentang perusahaan jasa konstruksi Utama Karya merupakan salah satu perusahaan yang terbesar di Indonesia, pembangunan gedung DPR/MPR sampai pembangunan jembatan terbesar di Indonesia yaitu Suramadu adalah salah satu proyek yang Utama Karya menjadi salah perusahaan yang membangunnya.

Penerapan K3 pada PT. Utama Karya sudah sesuai dengan Undang-undang No. 1/1970 tentang keselamatan kerja tentang K3 secara umum, Peraturan Menteri Tenaga Kerja No. 1/Men/1980 tentang K3 Konstruksi bangunan, Surat Keputusan Bersama Menteri Tenaga Kerja dan Menteri Pekerjaan Umum Kep.174/Men/1986 dan No. 104/KPT.s/1986 tentang K3 tempat kegiatan konstruksi bangunan dan telah menjalankan 18 Program K3 Konstruksi.

Hasil penelitian ini sejalan dengan penelitian Sanjaya (2008) tentang analisis penerapan K3 pada proyek konstruksi gedung di Kabupaten Klungkung dan Karangasem yang meneliti tentang faktor yang memberikan sumbangan terbesar terhadap penerapan K3 pada proyek konstruksi adalah kebijakan dan oleh perusahaan untuk mengikuti pedoman yang dikeluarkan oleh Menteri Tenaga Kerja dan Transmigrasi.

2. Pengawasan oleh P2K3

Menurut Permenaker No. PER-04/MEN/1987 pasal 1 yang dimaksud dengan Panitia Pembina Keselamatan dan Kesehatan Kerja (P2K3) adalah Badan pembantu di tempat kerja yang merupakan wadah kerjasama antara pengusaha dan pekerja untuk mengembangkan kerjasama saling pengertian dan partisipasi efektif dalam penerapan Keselamatan dan Kesehatan Kerja, hal ini yang menjadi rujukan oleh PT. Utama Karya dalam membentuk P2K3 dalam setiap proyeknya.

Dalam kesehariaanya P2K3 di proyek pembangunan kondotel Hertasning sudah berjalan sesuai peraturan Menteri Tenaga Kerja tentang

'*job discription*' tugas pengurus P2K3, di mulai dari ketua yang dibawah langsung oleh General Maneger (GM) dan Sekertaris yang merupakan Ahli Kesehatan dan Keselamatan Kerja (AK3) dan membagi menjadi beberapa devisi sesuai bentuk pekerjaannya.

Pengawasan P2K3 dalam hal ini unit K3 sudah berjalan dengan sistim pengawasan langsung oleh petugas K3, setiap hari petugas K3 mengawasi dan melaporkan setiap tindakan yang dilakukan oleh pekerja baik sebelum bekerja maupun sesudah pekerja namun faktor keterbatasan petugas K3 menyebabkan pengawasan kepada pekerja kurang maksimal.

Kegiatan rutin petugas K3 pada proyek pembangunan kondotel ini, setiap pagi pukul 07.00 melakukan *safety morning* kepada seluruh pekerja yang akan bekerja, *safety morning* dalam hal ini adalah mengingatkan kembali tentang bahaya yang ada ditempat kerja dan bagaimana cara menanggulangnya.

Saat pekerja mulai melakukan aktifitas, petugas K3 bertugas untuk mengawasi secara langsung dan menegur, ketika menemukan pekerja tidak mengikuti Standar Operasional Prosedur (SOP) saat bekerja, kemudian melaporkan kepada perusahaan.

Sejalan dengan ayat Al-Quran dalam surah Al Ashr 3 :

إِلَّا الَّذِينَ ءَامَنُوا وَعَمِلُوا الصَّالِحَاتِ وَتَوَّاصَوْا بِالْحَقِّ وَتَوَّاصَوْا بِالصَّبْرِ ﴿٣﴾

Terjemahnya :

kecuali orang-orang yang beriman dan mengerjakan amal saleh dan nasehat menasehati supaya mentaati kebenaran dan nasehat menasehati supaya menetapi kesabaran.

Dalam ayat ini perintah Allah untuk saling mengingatkan antar manusia dalam hal kebenaran dan pada pembangunan kondotel Hertasning petugas K3 telah menerapkan ajaran Allah ini.

Sistim pemberian sanksi kepada pekerja yang tidak menggunakan APD ataupun tidak mengikuti SOP, berupa peneguran langsung maupun tertulis kemudian ketika mengulangi kesalahan yang sama maka petugas berhak memberi sanksi berupa pengurangan gaji dan hukuman terberat adalah pemberhentian bekerja.

Dalam hal pengawasan dari Panitia Pembina Kesehatan dan Keselamatan Kerja dalam proyek pembangunan kondotel Hertasning, sudah terlaksana dan telah diterapkan secara maksimal, namun satu-satunya kendala dari unit K3 adalah kurangnya petugas yang ada pada bidang ini.

Penelitian ini sejalan dengan penelitian Azmi (2008), pada penelitian Penerapan System K3 oleh P2K3 untuk meminimalisir Kecelakaan Kerja di PT. Wijaya Karya Beton Medan yang meneliti tentang fungsi P2K3 dalam mengawasi, mengontrol dan melaporkan setiap tindakan yang dilakukan oleh pekerja mengenai K3 sebelum dan saat bekerja.

3. Penggunaan Peralatan yang memenuhi syarat K3

Penggunaan peralatan yang memenuhi syarat K3 merupakan salah satu faktor pendukung pekerja dapat bekerja secara aman dan selamat, peralatan-peralatan yang digunakan oleh pekerja konstruksi haruslah memenuhi syarat dan mengikuti standar pedoman K3 konstruksi, seperti yang dijelaskan pada pedoman standar K3, baik pengusaha atau pemilik perusahaan maupun pekerja haruslah memperhatikan hal tersebut dan yang tertuang pada peraturan Menteri Tenaga Kerja Republik Indonesia.

Setiap Pengusaha wajib memilih peralatan kerja pada ketinggian yang memenuhi Standar Internasional, serta mempunyai karakteristik termasuk dimensi yang memadai dengan sifat dan beban dari pekerjaan serta memungkinkan digunakan tanpa ada risiko tambahan. Seperti pada peraturan Menteri Tenaga Kerja Republik Indonesia pada pasal 13 tentang pemeriksaan peralatan kerja.

Dari hasil observasi di proyek pembangunan kondotel Hertasning mulai dari alat pelindung diri, mesin, alat transportasi, alat angkut barang dan peralatan-peralatan lainnya yang digunakan oleh pekerja, sesuai dengan syarat K3 karena dilihat dari bentuk fisik sampai umur dan tes uji kelayakan yang dilakukan oleh perusahaan maupun Dinas Tenaga Kerja, hasil yang didapatkan adalah peralatan tersebut tergolong peralatan yang memenuhi syarat K3.

Dalam hal Alat Pelindung Diri (APD) yang digunakan, perusahaan membuat kebijakan setiap awal pembangunan proyek APD yang

digunakan juga haruslah APD yang belum pernah digunakan sebelumnya dan rutin mengganti APD yang sudah rusak atau tidak layak pakai, dengan sistim pekerja yang sebelum bekerja telah diberikan APD lengkap melaporkan kepada unit K3 ketika APD yang digunakan sudah rusak atau tidak nyaman ketika digunakan.

Untuk penggantian peralatan sendiri dilaksanakan ketika peralatan yang digunakan oleh pekerja sudah rusak atau tidak layak pakai, perusahaan bertanggung jawab penuh untuk mengganti atau memperbaiki. Untuk pemeriksaan peralatan dilaksanakan dengan 3 tahap yaitu :

1. Pemeriksaan awal, sebelum peralatan digunakan oleh pekerja maka haruslah di uji coba oleh ahlinya terlebih dahulu, peralatan yang telah di uji akan diberi label agar memudahkan Karyawan petugas untuk memeriksakan
2. Pemeriksaan berkala, baik dari pihak perusahaan maupun disnaker memiliki jadwal pemeriksaan rutin untuk memeriksa dan menguji kelayakan peralatan yang digunakan dan jadwal pemeriksaannya 3 bulan sekali.
3. Pemeriksaan khusus, peralatan yang digunakan oleh pekerja sewaktu-waktu dapat terjadi kerusakan maka dari pihak perusahaan membuat kebijakan untuk pemeriksaan khusus bagi peralatan yang tiba-tiba rusak, mengalami masalah ataupun peralatan yang digunakan tidak sesuai dengan kebutuhan pekerja.

Hasil observasi mengenai peralatan yang digunakan oleh pekerja telah memenuhi syarat K3 yang merujuk pada Standar Nasional Indonesia dan Standar Internasional.

Penelitian ini sejalan dengan penelitian Azmi (2008), pada penelitian Penerapan Sistem K3 oleh P2K3 untuk meminimalisir Kecelakaan Kerja di PT. Wijaya Karya Beton Medan. Salah satu variable yang diteliti yaitu faktor pendukung penerapan SMK3 adalah peralatan yang digunakan pekerja memenuhi Standar Internasional dan ditemukan bahwa perusahaan menyediakan peralatan kerja sesuai standar dan telah lolos uji kelayakan oleh ahli dan Dinas Tenaga Kerja, kemudian perusahaan rutin melakukan uji kelayakan terhadap peralatan tersebut.

4. Prosedur Kerja

Prosedur kerja dalam hal ini adalah cara bekerja dengan aman dan selamat yang disosialisasikan oleh perusahaan kepada pekerja sebelum memulai bekerja. Standar Operasional Prosedur (SOP) adalah prosedur kerja yang menjadi patokan pekerja saat bekerja.

Seluruh pekerja yang berada dalam suatu proyek pembangunan wajib mengetahui dan menjalankan SOP yang telah diatur oleh perusahaan. Ini sangat bermanfaat bagi pekerja untuk bekerja secara produktif dan aman.

Pada tabel 5.1, dapat diketahui bahwa dari 31 responden yang bekerja pada proyek pembangunan kondotel Hertasning, terdapat 24

responden (77,4%) yang bekerja sesuai dengan prosedur kerja dan 7 responden (22,6%) tidak sesuai.

Secara umum dapat dikatakan bahwa pekerja pada proyek pembangunan kondotel Hertasning, masih ada yang tidak mengetahui dan menjalankan prosedur kerja yang telah dikeluarkan oleh perusahaan, ini artinya prosedur kerja yang diterapkan oleh perusahaan belum maksimal karena masih adanya pekerja yang tidak menjalankannya.

Ada beberapa faktor yang menyebabkan masih adanya pekerja yang tidak menjalankan prosedur kerja, seperti pekerja yang menggantikan pekerja lain yang sedang cuti ataupun sakit, yang bertanggung jawab dalam hal penggantian pekerja itu sendiri adalah mandor yang telah ditunjuk sebelumnya, terkadang mandor yang telah ditunjuk oleh perusahaan tidak melaporkan kepada perusahaan apabila ada pergantian pekerja secara tiba-tiba.

Faktor lain yang mengakibatkan persoalan tersebut adalah faktor kesadaran pekerja yang mengetahui namun tidak menjalankan, setelah menanyakan langsung kepada pekerja tersebut maka didapatkan jawaban bahwa dengan tidak mengikuti prosedur kerja yang telah diatur oleh perusahaan bekerja lebih cepat dan telah terbiasa dengan bekerja yang tidak aman.

Dari hasil observasi maka untuk pelaksanaan prosedur kerja pekerja secara keseluruhan belum sesuai dengan antara pekerja dengan prosedur kerja yang telah ditetapkan, atau dengan kata lain masih ada

pekerja yang tidak menjalankan prosedur kerja yang telah dibuat sebelumnya.

Penelitian ini sejalan dengan penelitian Christina (2010) pada penelitian Pengaruh Budaya K3 terhadap Kinerja Proyek Konstruksi di PT. Tunas Jaya Sanur Bali dalam pekerjaan proyek konstruksi pembangunan pekerjaan sarana dan prasarana fasilitas umum. Salah satu variabel yang diteliti yaitu peraturan dan prosedur K3 berpengaruh terhadap kinerja proyek konstruksi dan menemukan bahwa masih adanya pekerja yang bekerja dengan tidak mengikuti prosedur kerja yang berlaku, dengan alasan pekerja akan mengikuti prosedur kerja apabila peraturan dan prosedur kerja yang dibuat mudah dimengerti dan unit K3 mensosialisasikan prosedur kerja tersebut dengan cara yang mudah dimengerti, sehingga mempermudah pekerja untuk melaksanakan prosedur kerja tersebut.

5. Penggunaan Sarana yang disediakan

Penggunaan sarana yang digunakan oleh pekerja haruslah disediakan oleh perusahaan, seperti yang tertera pada pedoman K3 konstruksi yang mengatur tentang sarana dan prasarana yang wajib disediakan oleh setiap perusahaan jasa konstruksi untuk menunjang kenyamanan dan keselamatan para pekerja khususnya pada pekerja ketinggian.

Dari tabel 5.2, dapat diketahui bahwa dari 31 responden, terdapat 31 responden (100%) yang menggunakan sarana yang disediakan. Ini membuktikan bahwa semua pekerja menggunakan fasilitas yang

disediakan oleh perusahaan, mulai dari tempat tinggal sementara yang layak, lantai kerja, dan lain sebagainya.

Yang terpenting juga adalah penggunaan sarana penunjang, karena keberadaan fasilitas penunjang yang mempunyai dampak yang besar terhadap mereka yang bekerja pada proyek pembangunan kondotel Hertasning.

Fasilitas penunjang dalam hal ini adalah toilet yang digunakan oleh pekerja saat ingin membuang air kecil, karena saat bekerja diketinggian pekerja akan kesulitan untuk turun kelantai dasar saat ingin buang air kecil persoalan disamping jauh, pekerja akan butuh tenaga lebih untuk naik turun tangga.

Selain toilet, tempat istirahat, makan, minum, kotak P3K juga disediakan oleh perusahaan disetiap lantainya. ini bertujuan untuk melayani secara cepat saat ada pekerja yang mengalami luka ringan.

Dari hasil observasi, untuk penggunaan sarana yang disediakan oleh perusahaan dimanfaatkan dengan baik oleh pekerja dan ini artinya penyediaan sarana oleh perusahaan sudah maksimal dan tepat sasaran.

Penelitian ini sejalan dengan penelitian Efisiensi Tata Letak Fasilitas dan Sarana Proyek dalam Mendukung Metode Pekerjaan Konstruksi di Universitas Negeri Medan tahun 2011, salah satu variabel yang diteliti tentang penggunaan sarana, dapat menunjang produktifitas kerja dan meminimalisir terjadinya kecelakaan kerja yang menyimpulkan bahwa

pekerja dalam proyek tersebut merasa nyaman dan terbantu dengan adanya fasilitas penunjang saat bekerja yang diberikan oleh perusahaan.

6. Penggunaan Alat Pelindung Diri

Alat Pelindung Diri (APD) adalah kelengkapan yang wajib digunakan saat bekerja sesuai bahaya dan risiko kerja, untuk menjaga keselamatan pekerja itu sendiri dan orang di sekelilingnya. APD dipakai sebagai upaya terakhir dalam usaha melindungi tenaga kerja apabila usaha rekayasa (*engineering*) dan administratif tidak dapat dilakukan dengan baik. Kewajiban itu sudah disepakati oleh Pemerintah melalui Departemen Tenaga Kerja Republik Indonesia.

Disamping tersedianya sarana yang memadai, para pekerja yang berpengalaman, pengawasan yang intensif, tersedianya alat-alat pelindung diri yang sesuai, juga adanya peraturan/pedoman yang berdasarkan Undang-Undang No. 1 Tahun 1970, yang praktis dan cocok digunakan sebagai pegangan/petunjuk pelaksanaan pada pekerja konstruksi bangunan gedung.

Alat pelindung diri yang disediakan oleh perusahaan sudah sesuai standar yang diatur oleh Departemen Tenaga Kerja, mulai dari pelindung kepala sampai pelindung kaki disediakan untuk kenyamanan pekerja saat bekerja. Perusahaan sangat menyadari tentang pentingnya menyediakan APD yang sesuai kebutuhan pekerja, yang berfungsi disamping untuk keselamatan pekerja juga dapat meningkatkan produktifitas kerja.

Untuk pembagian APD, petugas K3 memberikan APD yang berbeda-beda kepada seluruh pekerja atau dengan kata lain tidak semua APD yang disediakan oleh perusahaan diberikan kepada pekerja. Berbeda APD yang digunakan oleh operator mesin dengan pekerja yang berada dipinggiran gedung. Untuk APD pada operator mesin seperti operator *crane* ataupun gondola, petugas K3 hanya memberikan APD berupa Helmet, Kacamata, *Wearpack* dan *safety shoes* sedangkan untuk pekerja yang bekerja pada pinggiran gedung diberikan APD lengkap berupa Helmet, Kacamata, *Wearpack*, *safety shoes* dan *full body harness*.

Untuk perbedaan APD sendiri, perusahaan berpatokan pada peraturan menteri tenaga kerja yang mengatur tentang penggunaan APD yang sesuai dengan bahaya atau risiko yang ada ditempat kerja. Selain untuk efektifitas penggunaan APD juga bermanfaat untuk pengurangan penyalahgunaan APD yang telah disediakan.

Dari tabel 5.3, dapat diketahui bahwa dari 31 responden, terdapat 4 responden (12,9%) yang bekerja Menggunakan Alat Pelindung Diri dan 27 responden (87,1%) tidak menggunakan.

Secara umum dapat dilihat bahwa banyaknya pekerja yang tidak menggunakan APD saat bekerja, dari hasil observasi ditemukan pekerja yang tidak menggunakan APD lengkap saat bekerja, dari pekerja bagian operator mesin, instalasi listrik, pengelasan sampai pekerja ketinggian yang bekerja dipinggiran gedung.

Penggunaan *wearpack* yang diwajibkan oleh perusahaan untuk seluruh pekerja ketinggian sangat kurang digunakan, ini dapat dilihat dari hasil observasi dari 31 pekerja, hanya 7 pekerja yang menggunakan dan 24 orang yang tidak menggunakannya. Banyaknya pekerja yang tidak menggunakan APD dikarenakan keterbatasan *wearpack* yang diberikan oleh perusahaan karena setiap pekerja hanya diberi 1 *wearpack*, pekerja enggan menggunakan *wearpack* setiap hari dan selain persoalan tersebut faktor yang menyebabkan hal tersebut adalah ketidaknyamanan pekerja menggunakan *wearpack* saat bekerja.

Full body harness sebagai alat pelindung diri yang wajib digunakan oleh pekerja pinggiran gedung, hanya ada 18 orang yang menggunakan artinya masih ada beberapa yang tidak menggunakan, dengan alasan dengan menggunakan APD tersebut saat bekerja gerak pekerja terbatas, sulit untuk pindah dengan cepat, *full body harness* dianggap berat saat digunakan dan faktor ketidakbiasaan yang menjadi alasan utama.

Untuk *safety shoes* dengan 27 orang yang menggunakan artinya mayoritas pekerja menggunakan karena faktor kebiasaan dan tidak terganggunya saat bekerja, pekerja merasa nyaman ketika menggunakan APD tersebut, fungsinya meminimalisir resiko terluka akibat kecelakaan kerja saat bekerja ataupun saat ada barang jatuh dari atas.

Penggunaan sarung tangan dan kaca mata oleh pekerja pada proyek pembangunan kondotel Hertasning masing-masing, 11 orang menggunakan sarung tangan dan 4 orang menggunakan kaca mata yang

artinya sangat kurang, setelah melakukan observasi maka didapatkan alasan bahwa pekerja tidak nyaman bekerja apabila menggunakan APD dan ada beberapa pekerja yang mengatakan bahwa tidak butuh APD tersebut saat bekerja.

Sedangkan penggunaan pelindung kepala atau helmet, 27 pekerja menggunakan helmet dan 4 pekerja yang tidak menggunakan helmet. Walaupun mayoritas pekerja menggunakan helmet ,tapi masih ada pekerja yang tidak menggunakan karena merasa terganggu apabila menggunakan helmet.

Sejalan dengan ayat **Q.S. Asy-Syura/42 : 30-31**: Allah SWT. Berfirman:

وَمَا أَصَابَكُمْ مِّنْ مُّصِيبَةٍ فِيمَا كَسَبَتْ أَيْدِيكُمْ وَيَعْفُوا عَنْ كَثِيرٍ ﴿٣٠﴾ وَمَا أَنْتُمْ بِمُعْجِزِينَ
فِي الْأَرْضِ وَمَا لَكُمْ مِّنْ دُونِ اللَّهِ مِن وَلِيٍّ وَلَا نَصِيرٍ ﴿٣١﴾

Terjemahnya :

“Dan apa saja musibah yang menimpa kamu Maka adalah disebabkan oleh perbuatan tanganmu sendiri, dan Allah memaafkan sebagian besar (dari kesalahan-kesalahanmu). Dan kamu tidak dapat melepaskan diri (dari azab Allah) di mukabumi memperoleh seorang pelindung dan tidak pula penolong selain Allah”.

Berdasarkan tafsir Al-Misbah pada Surah Asy-Syura ayat 30-31 menjelaskan tentang peringatan kepada manusia bahwa petaka yang mereka alami itu adalah akibat kedurhakaan mereka mempersekutukan Allah SWT. Agar mereka mengintropeksi dan melaksanakan apa yang direstui oleh Allah Pencipta mereka. Allah SWT yang menciptakan kamu, memberi kamu rezeki dan Dia juga mengendalikan urusan kamu setelah

menyebarkan kamu di muka bumi ini. Tidak ada nikmat kecuali bersumber dari-Nya dan tidak ada pula petaka kecuali atas izin-Nya. Musibah yang kamu alami itu hanyalah akibat sebagian dari kesalahan kamu (Shihab, 2002).

Tingginya angka kecelakaan kerja pada kegiatan konstruksi salah satunya, diakibatkan oleh pekerja yang tidak menjalankan amanat yang telah diperintahkan sebelumnya, penggunaan APD yang diwajibkan oleh perusahaan dengan harapan para pekerja akan terhindar dari kecelakaan kerja tidak dilaksanakan secara maksimal.

Dari hasil observasi yang dilakukan maka dapat disimpulkan bahwa, penggunaan APD oleh pekerja tidak lah maksimal atau dengan kata lain masih banyak pekerja yang tidak menggunakan APD saat bekerja. Ini artinya penggunaan APD pada proyek pembangunan kondotel hertasning tidak sesuai dengan standar.

Penelitian ini sejalan dengan penelitian Woro Riyadina pada penelitian Cedera Akibat Kerja pada Pekerja Industri di Kawasan Industri Pulo Gadung Jakarta tahun 2008 yang menemukan 44,6% pekerja mengalami kecelakaan akibat tidak menggunakan APD yang telah disediakan oleh perusahaan. Faktor penyebab sehingga banyaknya pekerja yang tidak menggunakan APD karena tidak terbiasanya para pekerja menggunakan APD dan sangat kurangnya kepedulian dan kesadaran pekerja tentang pentingnya bekerja dengan menggunakan APD.

BAB VI PENUTUP

A. Kesimpulan

Berdasarkan hasil penelitian yang telah dilakukan di PT Utama Karya Kota Makassar pada pembangunan condominium hotel maka dapat ditarik kesimpulan bahwa :

1. Gambaran Penerapan K3 Konstruksi secara umum pada pembangunan kondotel Hertasning Kota Makassar dikategorikan terlaksana
2. Gambaran pengawasan oleh panitia pembina kesehatan dan keselamatan kerja pada pembangunan kondotel hertasning dikategorikan terlaksana.
3. Gambaran peralatan yang memenuhi syarat K3 pada pembangunan kondotel hertasning dikategorikan terlaksana.
4. Gambaran prosedur kerja pada pembangunan kondotel hertasning dikategorikan tidak sesuai.
5. Gambaran penggunaan fasilitas yang disediakan oleh perusahaan pada pembangunan kondotel hertasning dikategorikan terlaksana.
6. Gambaran penggunaan Alat pelindung diri pada pembangunan kondotel hertasning dikategorikan tidak terlaksana.

B. Saran

1. Bagi pekerja untuk membudayakan K3 pada kehidupan sehari-hari dan menanamkan rasa kewaspadaan saat bekerja. Membiasakan penggunaan APD saat bekerja merupakan langkah positif bagi keselamatan saat bekerja.

2. Bagi pihak perusahaan untuk lebih meningkatkan K3 pada setiap proyek pembangunan, menambah petugas K3 yang bertugas dan lebih tegas terhadap pekerja yang tidak membiasakan diri untuk menggunakan APD saat bekerja karena disamping untuk keselamatan pekerja, perusahaan juga diuntungkan dari segi produktifitas dan biaya yang dikeluarkan saat terjadi kecelakaan kerja.
3. Bagi pemerintah untuk meningkatkan perhatian terhadap penerapan K3 konstruksi karena melihat penelitian sebelumnya, Indonesia merupakan Negara dengan angka kecelakaan kerja konstruksi yang cukup tinggi dan mengembangkan kebijakan kerja yang menjadi pedoman perusahaan dan pekerja untuk bekerja dengan selamat.

DAFTAR PUSTAKA

- Azmi D, Rahimah. 2008. *Penerapan SMK3 oleh P2K3 untuk Meminimalkan Kecelakaan Kerja di PT. Wijaya Karya Beton*. USU. Medan
- Bulletin BPKSDM. 2009. *Penandatanganan Pakta K3*. Departemen Pekerjaan Umum. Jakarta
- Christina , Wieke Yuni. 2010. *Pengaruh Budaya K3 terhadap Kinerja Proyek Konstruksi di PT. Tunas Jaya Sanur*. Bali
- Choiruddin,Hadhiri. 2005. *Klasifikasi Kandungan Al-Qur'an*. Jakarta : Gema Insani.
- Departemen Tenaga Kerja RI. 1981. *Pedoman K3 bidang penanggulangan kebakaran dan Kostruksi bangunan* . Direktur Jendral hubungan industrial dan pengawasan ketenaga kerjaan. Jakarta.
- Departemen Tenaga Kerja RI. 2008. *Pedoman K3 bekerja pada ketinggian*. Direktur Jenderal pembinaan dan pengawasan ketenaga kerjaan. Jakarta.
- Djakfar , Ludfi. *Pengaruh Budaya Keselamatan Dan Kesehatan Kerja (K3) Terhadap Kinerja Proyek Konstruksi*. Fakultas Teknik Universitas Brawijaya Malang.
- Ervianto, Wulfram I. 2005. *Manajemen Proyek Konstruksi*. Yogyakarta
- Havidz.2010, *Kesehatan dan Keselamatan Kerja Dalam Perspektif Islam*
- Kementrian Tenaga Kerja RI, 1991. *Pengawasan K3 Kontruksi*. Direktur Jendral Hubungan Industrial dan Pengawasan Ketenagakerjaan. Jakarta.
- Kusuma, Ibrahim Jati. 2007. *Pelaksanaan Program K3 Karyawan PT. Bitratex Industries*. Semarang
- Linggasari. 2008. *Faktor-Faktor yang Mempengaruhi Perilaku Pekerja Terhadap Penggunaan Alat Pelindung Diri (APD)*. FKMUI. Depok
- Malau, Helentina. 2007. *Pola Penerapan Keselamatan dan Kesehatan Kerja Dalam Kegiatan Produksi di PT. Toba Pulp Lestari Tbk*. IPB. Bandung
- Rajagukguk, Jenni. 2008. *Gambaran Kecelakaan Kerja pada Pekerja Pabrik Pengolahan Kelapa Sawit PTPN IV Kebun Bah Jambi*. USU. Medan

Riyadina, Woro. 2008. *Cedera Akibat Kerja pada Pekerja Industri di Kawasan Industri Pulo Gadung*. Jakarta

Sanjaya, Putu indra. *Analisis Penerapan Keselamatan Dan Kesehatan Kerja (K3) Pada Proyek Konstruksi Gedung Di Kabupaten Klungkung Dan Karangasem*. Fakultas Teknik Universitas Udayana, Denpasar. Bali

Sastrohadidiryo, S. 2002. *Manajemen Tenaga Kerja Indonesia*. Jakarta : PT Bumi Aksara.

Shibab, M. Quraish. 2002. *Pesan, kesan dan keserasian Al-Qur'an/ M. Quraish shibab. Volume 13*. Jakarta : Lentera Hati.

Subekti, Ramadin Wahono. 2012. *K3 Kerja Diketinggian*. Jakarta

Tim Redaksi Nuasa Aulia. 2008. *Himpunan Peraturan dan Perundang-undangan Tentang K3*. Direktur Jendral hubungan industrial dan pengawasan tenaga kerjaan. Bandung.

Yanri, Zulmiar, Dkk. 2005. *Himpunan Perundang-undangan Kesehatan Kerja*. Lembaga ASEAN OSHINET Indonesia. Jakarta.

LEMBAR OBERVASI UNTUK P2K3

Nama :

Umur :

Jabatan :

NO	Pernyataan	Ya	Tidak
1.	Melakukan Pengawasan kebijakan yang dikeluarkan oleh perusahaan		
2.	Melakukan pengawasan terhadap tindakan yang dilakukan oleh responden pada saat sebelum dan sesudah bekerja		
3.	Melaporkan setiap tindakan yang dilakukan oleh responden pada saat sebelum dan sesudah bekerja yang berkaitan dengan K3		

OBSERVASI SECARA UMUM

NO	Pernyataan	Ya	Tidak
4.	Perusahaan membuat kebijakan K3		
5.	Menetapkan personal dan petugas yang menangani K3 dalam proyek. Administrative juga menetapkan prosedur dan sistim kerja		
6.	Sebelum memulai suatu pekerjaan, harus dilakukan Identifikasi Bahaya guna mengetahui potensi bahaya dalam setiap pekerjaan.		
7.	Perusahaan harus melakukan <i>project safety review</i> untuk setiap tahapan kegiatan kerja yang dilakukan		
8.	Pembinaan dan Pelatihan K3 untuk semua pekerja dari level terendah sampai level tertinggi		
9.	Selama kegiatan proyek berlangsung diselenggarakan program-program Promosi K3		
10.	Harus disusun pedoman keselamatan untuk setiap pekerjaan berbahaya dilingkungan proyek		
11.	Untuk mencegah kecelakaan dari berbagai kegiatan berbahaya, perlu dikembangkan sistim ijin kerja		
12.	Melakukan inspeksi secara berkala dilakukan oleh Petugas K3 atau dibentuk Joint Inspection semua unsur dan Sub Kontraktor.		
13.	Semua peralatan (mekanis, <i>power tools</i> , alat berat dsb) harus diperiksa oleh ahlinya sebelum diijinkan digunakan dalam proyek		
14.	Menyusun Prosedur keadaan darurat sesuai dengan kondisi dan sifat bahaya proyek		
15.	Semua kecelakaan dan kejadian selama proyek harus diselidiki oleh petugas yang terlatih dengan tujuan untuk mencari penyebab utama		
16.	Secara berkala dilakukan audit K3 sesuai dengan jangka waktu proyek.		

PERATALAN YANG MEMENUHI SYARAT K3

NO	Pernyataan	Ya	Tidak
1.	APD yang digunakan pekerja		
2.	peralatan yang digunakan saat bekerja		



LEMBAR OBSERVASI UNTUK PEKERJA

Nama :

Umur :

Pekerjaan :

Prosedur Kerja

NO	Pernyataan	Ya	Tidak
1.	Responden mengetahui SOP yang berlaku		
2.	Responden bekerja menurut SOP (terlampir)		

Penggunaan sarana yang disediakan

NO	Pernyataan	Ya	Tidak
1.	Menggunakan tangga jalan saat bekerja		
2.	Menggunakan Sistem perlindungan jatuh perorangan		
3.	Menggunakan Sistem perlindungan jatuh kolektif		
4.	Menggunakan Lantai kerja		
5.	Menggunakan Penggunaan fasilitas penunjang		

Alat Pelindung Diri

NO	Pernyataan	Ya	Tidak
1.	Menggunakan <i>Wearpack</i>		
2.	Menggunakan <i>Full Body Harness</i>		
3.	Menggunakan <i>Safety Shoes</i>		
4.	Menggunakan Sarung Tangan		
5.	Menggunakan Kacamata		
6.	Menggunakan Tali Pengaman		
7.	Menggunakan Pelindung Kepala		

Program K3 Konstruksi

1. Kebijakan K3

Merupakan landasan keberhasilan K3 dalam proyek, memuat komitmen dan dukungan manajemen puncak terhadap pelaksanaan K3 dalam proyek. Kebijakan K3 harus disosialisasikan kepada seluruh pekerja dan digunakan sebagai landasan kebijakan proyek lainnya.

2. Administratif dan Prosedur

Menetapkan sistem organisasi pengelolaan K3 dalam proyek
Menetapkan personal dan petugas yang menangani K3 dalam proyek. Administrative juga menetapkan prosedur dan sistim kerja K3 selama proyek berlangsung termasuk tugas dan wewenang. semua unsur terkait Organisasi dan SDM Kontraktor harus memiliki organisasi yang menangani K3 yang besarnya sesuai dengan kebutuhan dan lingkup kegiatan. Organisasi K3 harus memiliki asses kepada penanggung jawab proyek.

3. Identifikasi Bahaya

Sebelum memulai suatu pekerjaan, harus dilakukan Identifikasi bahaya guna mengetahui potensi bahaya dalam setiap pekerjaan. Identifikasi Bahaya dilakukan bersama pengawas pekerjaan dan Safety Departement. Identifikasi Bahaya menggunakan teknik yang sudah baku seperti *Check List, What If, Hazops*, dsb. Semua hasil identifikasi Bahaya harus didokumentasikan dengan baik dan dijadikan sebagai pedoman dalam melakukan setiap kegiatan.

4. *Project Safety Review*

Sesuai perkembangan proyek dilakukan kajian K3 yang mencakup kehandalan K3 dalam rancangan dan pelaksanaan pembangunannya. Kajian K3 dilaksanakan untuk meyakinkan bahwa proyek dibangun dengan standar keselamatan yang baik sesuai dengan persyaratan, jika diperlukan, kontraktor harus melakukan *project safety review* untuk setiap tahapan kegiatan kerja yang dilakukan, terutama bagi kontraktor EPC (*Engineering-Procurement-Construction*)

5. Pembinaan dan Pelatihan

Pembinaan dan Pelatihan K3 untuk semua pekerja dari level terendah sampai level tertinggi. Dilakukan pada saat proyek dimulai dan dilakukan secara berkala. Pokok Pembinaan dan Latihan yaitu Kebijakan K3 proyek Cara melakukan pekerjaan dengan aman cara penyelamatan dan penanggulangan darurat.

6. *Safety Committee* (Panitia Pembina K3)

Panitia Pembina K3 merupakan salah satu penyangga keberhasilan K3 dalam perusahaan. Panitia Pembina K3 merupakan saluran untuk membina keterlibatan dan kepedulian semua unsur terhadap K3. Kontraktor harus membentuk Panitia Pembina K3 atau Komite K3 (*Safety Committee*). Komite K3 beranggotakan wakil dari masing-masing fungsi yang ada dalam kegiatan kerja. Komite K3 membahas permasalahan K3 dalam perusahaan serta memberikan masukan dan pertimbangan kepada manajemen untuk peningkatan K3 dalam perusahaan.

7. Promosi K3

Selama kegiatan proyek berlangsung diselenggarakan program-program Promosi K3. Bertujuan untuk mengingatkan dan meningkatkan awareness para pekerja proyek. Kegiatan Promosi berupa poster, spanduk, buletin, lomba K3 dsb.

8. *Safe Working Practices*

Harus disusun pedoman keselamatan untuk setiap pekerjaan berbahaya dilingkungan proyek misalnya Pekerjaan Pengelasan, *Scaffolding*, bekerja diketinggian, penggunaan bahan kimia berbahaya, bekerja diruangan tertutup, bekerja diperalatan mekanis dsb.

9. Sistem izin Kerja

Untuk mencegah kecelakaan dari berbagai kegiatan berbahaya, perlu dikembangkan sistem izin kerja. Semua pekerjaan berbahaya hanya boleh dimulai jika telah memiliki izin kerja yang dikeluarkan oleh fungsi berwenang (pengawas proyek atau K3). Izin Kerja memuat cara melakukan pekerjaan, *safety precaution* dan peralatan keselamatan yang diperlukan.

10. *Safety Inspection*

Merupakan program penting dalam phase konstruksi untuk meyakinkan bahwa tidak ada *unsafe act* dan *unsafe Condition* dilingkungan proyek. Inspeksi dilakukan secara berkala. Dapat dilakukan oleh Petugas K3 atau dibentuk Joint Inspection semua unsur dan Sub Kontraktor.

11. *Equipment Inspection*

Semua peralatan (mekanis, *power tools*, alat berat dsb) harus diperiksa oleh ahlinya sebelum diijinkan digunakan dalam proyek. Semua alat yang telah diperiksa

harus diberi sertifikat penggunaan dilengkapi dengan label khusus. Pemeriksaan dilakukan secara berkala.

12. Keselamatan Kontraktor (*Contractor Safety*)

Harus disusun pedoman Keselamatan Konstraktor/Sub Kontraktor. Subkontraktor harus memenuhi standar keselamatan yang telah ditetapkan. Setiap sub kontraktor harus memiliki petugas K3. Pekerja Subkontraktor harus dilatih mengenai K3 secara berkala. Latar belakang kontraktor merupakan unsur penting dalam perusahaan sebagai mitra yang membantu kegiatan operasi perusahaan.

Kelalaian yang dilakukan kontraktor dapat menimbulkan bahaya bagi operasi perusahaan dan berakibat kecelakaan perusahaan. Kecelakaan yang menimpa kontraktor juga berpengaruh terhadap kinerja perusahaan.

13. Keselamatan Transportasi

Kegiatan Proyek melibatkan aktivitas transportasi yang tinggi. Pembinaan dan Pengawasan transportasi diluar dan didalam lokasi Proyek serta semua kendaraan angkutan Proyek harus memenuhi persyaratan yang ditetapkan.

14. Pengelolaan Lingkungan

Selama proyek berlangsung harus dilakukan pengelolaan lingkungan dengan baik mengacu dokumen Amdal/UKL dan UPL. Selama proyek berlangsung dampak negatif harus ditekan seminimal mungkin untuk menghindarkan kerusakan terhadap lingkungan.

15. Pengelolaan Limbah dan B3

Kegiatan proyek menimbulkan limbah dalam jumlah besar, dalam berbagai bentuk. Limbah harus dikelola dengan baik sesuai dengan jenisnya dan harus segera dikeluarkan dari lokasi proyek.

16. Keadaan Darurat

Perlu disusun Prosedur keadaan darurat sesuai dengan kondisi dan sifat bahaya proyek misalnya bahaya kebakaran, kecelakaan, peledakan dsb. SOP Darurat harus disosialisasikan dan dilatih kepada semua pekerja.

17. *Accident Investigation and Reporting System*

Semua kecelakaan dan kejadian selama proyek harus diselidiki oleh petugas yang terlatih dengan tujuan untuk mencari penyebab utama agar kejadian serupa tidak terulang kembali. Semua kecelakaan/kejadian harus dicatat dan dibuat analisa serta statistic kecelakaan. Digunakan sebagai bahan dalam rapat komite K3 Proyek.

18. Audit K3

Secara berkala dilakukan audit K3 sesuai dengan jangka waktu proyek. Audit K3 berfungsi untuk mengetahui kelemahan dan kelebihan pelaksanaan K3 dalam proyek sebagai masukan pelaksanaan proyek berikutnya sebagai masukan dalam memberikan penghargaan K3.

METODE KERJA DAN PENGENDALIAN KONDISI

Outcome	Yes	No	Remark
Bekerja diketinggian			
Pekerja memiliki izin bekerja diketinggian yang dikeluarkan oleh perusahaan			
Semua pekerja wajib mengikuti pelatihan bekerja diketinggian sebelum bekerja			
Sebelum bekerja pekerja wajib mengikuti safety morning dan safety breafing			
Proteksi bagi Orang yang Bekerja Dibawah Pekerjaan Pada Ketinggian			
Tak seorang pun diperbolehkan melakukan pekerjaan di bawah pekerja lain yang sedang bekerja pada ketinggian tanpa mengidentifikasi dahulu langkah-langkah pengamanan yang akan menyakinkan bahwa resiko kejatuhan benda-benda dari atas sudah dikendalikan			
Orang yang melaksanakan pekerjaan pada ketinggian harus memasang barikade dan rambu-rambu pada level di bawahnya untuk memberikan peringatan kepada orang lain bahwa ada pekerjaan yang sedang berlangsung di atas.			
Kep/Men/555 - Keputusan Menteri Pertambangan dan Energi Pasal 172 – Proteksi terhadap Bahaya Pekerjaan di atas: Dilarang bekerja pada daerah dimana seseorang sedang bekerja di atasnya, kecuali langkah pengamanan sudah dilakukan untuk mencegah kejatuhan benda-benda, sesuai dengan sifat pekerjaannya.			
Outcome	Yes	No	Remark
Scaffolding/perancah			
Persyaratan berikut harus dipergunakan untuk mengatur pembangunan dan pembongkaran scaffolding.			
1. Hanya orang yang sudah lulus pelatihan dan sudah ditunjuk oleh PT HK saja yang diperbolehkan membangun dan membongkar scaffolding.			
2. Semua orang yang berwenang membangun dan membongkar scaffolding (scaffolder) harus lulus			

pelatihan bekerja pada ketinggian dan menunjukkan kompetensinya dalam memanfaatkan peralatan proteksi bahaya jatuh.			
3. Peralatan harus dinaikkan dan diturunkan dengan menggunakan metoda yang sudah disetujui selama membangun dan membongkar scaffolding.			
4. Jalan masuk ke scaffolding hanya dapat dilakukan melalui tangga yang diikat kokoh (tidak boleh memanjat struktur scaffolding).			
5. Scaffolding tidak boleh dipasangi alat angkat kecuali sudah disetujui oleh orang yang kompeten dan berwenang.			
6. Bilamana scaffolding itu mempunyai roda, maka roda-roda itu harus dikunci ketika scaffolding sedang dipergunakan.			
7. Semua SCAFFOLDER yang berlisensi harus menginspeksi scaffolding setelah selesai dibangun dan mencatat hasil inspeksinya dalam lembar sistem pelabelan scaffolding (SCAFFTAG).			
8. Semua scaffolding harus diinspeksi setiap 14 hari dan disetujui untuk dipergunakan dan label persetujuan ini diperbaharui oleh scaffolder yang berwenang.			
Outcome	Yes	No	Remark
5.5 Safety Harness / Harness Pengaman			
Bilamana Harness Pengaman dibutuhkan, maka harus selalu dipasang lanyard dan diikatkan ke titik jangkar selama dipergunakan.			
Tidak seorang pun diijinkan bekerja pada ketinggian sendirian bilamana Peralatan Penangkap Ketika Jatuh (Fall Arrest) tidak dipergunakan.			
Harness Penangkap Ketika Jatuh (Fall Arrest Harness) harus diikatkan pada titik jangkar dan dipasang			

sedemikian untuk meyakinkan bahwa pengguna tidak membentur tanah, terayun ke bawah atau membentur struktur atau mengenai bahaya mesin/peralatan lain.			
Harnes Penahan Bahaya Jatuh (Fall Restrain Harness) harus diikat pada titik jangkar dan dipasang sedemikian untuk meyakinkan bahwa pengguna tidak dapat bergerak melampaui pinggiran, dengan demikian mencegah kemungkinan jatuh			
Persyaratan yang harus dipatuhi oleh semua orang yang menggunakan peralatan harness pengaman adalah:			
1. mengetahui cara menggunakan harness			
2. Pemilihan harness pengaman yang disetujui.			
3. Penilaian terhadap situasi dimana harness pengaman dipergunakan.			
4. Inspeksi oleh pengguna sebelum dikenakan.			
5. Jenis titik anker yang sesuai yang dipergunakan.			
6. Perencanaan penyelamatan dalam situasi darurat.			
Outcome	Yes	No	Remark
5.6 Electrical Work at Heights / Pekerjaan Listrik Pada Ketinggian.			
Ketika melaksanakan pekerjaan listrik atau bekerja di dekat instalasi listrik, hanya tangga fiberglass atau tangga kayu yang boleh dipergunakan			
Outcome	Yes	No	Remark
5.7 Tools and Equipment Used at Heights / Perkakas dan Peralatan yang Dipergunakan dalam Bekerja pada Ketinggian			
<i>Semua perkakas, peralatan dan barang-barang pribadi yang dipergunakan ketika bekerja pada ketinggian harus diamankan dari bahaya jatuh.</i>			
Outcome	Yes	No	Remark
5.8 Use of Ladders / Penggunaan Tangga			

<p>Keputusan Menteri Pertambangan dan Energi berikut ini harus dipatuhi (sebagai syarat minimum) dalam penggunaan tangga:</p> <p>Kep/Men/555K – Keputusan Menteri Pasal 96 -- Penggunaan Tangga:</p> <p>(1) Tangga portabel hanya dapat digunakan sebagai jalan sementara ke tempat kerja dan tidak boleh digunakan sebagai lantai kerja.</p>			
<p>(2) Hanya tangga portabel yang sesuai dengan standar keselamatan kerja yang boleh dipergunakan. Setiap tangga yang menunjukkan tanda-tanda kerusakan atau retak tidak boleh dipergunakan. Semua tangga harus diperiksa dan dirawat secara berkala.</p>			
<p>(3) Tangga portabel harus didirikan pada landasan yang kuat, rata dan bersandar pada tempat sandaran yang kuat serta ujung atasnya harus menonjol sekurang-kurangnya 1 meter di atas lantai, kecuali apabila dilengkapi dengan pegangan pengaman atau tempat tangan berpegang. Setiap tangga harus didirikan dengan kemiringan yang cukup aman untuk mencegah tergelincir dan harus diikat pada ujung atas dan bawahnya. Lantai sebelah atas dan bawah tangga harus bebas rintangan pada saat tangga tersebut digunakan.</p>			
<p>(4) Dilarang menggunakan tangga portabel dalam posisi horisontal sebagai lantai kerja, tempat berjalan atau panggung gantung.</p>			
<p>(5) Tangga harus segera disimpan setelah dipergunakan.</p>			
<p>Sebagai tambahan, metoda kerja berikut ini harus diterapkan terhadap semua orang yang menggunakan tangga di PT HK ketika memanjat menuju daerah kerja/lantai kerja.</p>			
<p>1. Tangga harus memiliki panjang yang sesuai dan ditempatkan pada posisi yang sesuai dengan tugas yang akan dilaksanakan untuk menghindarkan</p>			

pengguna melampaui daya jangkauannya.			
2. Pengguna harus tetap menjaga tiga (3) titik kontak dengan tangga ketika menaiki atau menuruni tangga.			
3. Perkakas dan peralatan tidak boleh dibawa dengan tangan ketika menuruni atau menaiki tangga.			
4. Tangga portabel harus diikat pada puncaknya atau ada orang yang menstabilkan di bagian bawah untuk mencegah tangga tergelincir.			
5. Tangga portabel harus diposisikan untuk membuat rasio 1:4 (jarak antara dasar tangga dengan struktur yang menopangnya harus sekitar satu meter untuk setiap empat meter ketinggian).			
6. Tangga yang rusak dilarang untuk dipergunakan.			
7. Hanya pekerjaan-pekerjaan ringan saja yang boleh dilakukan dari tangga dimana tiga titik kontak dapat selalu dipertahankan dan perkakas hanya dapat dioperasikan dengan satu tangan saja.			
8. Harus selalu menghadap ke tangga ketika memanjat atau menuruni tangga.			
9. Tangga tidak boleh diposisikan sedemikian sehingga beban dari tangga dan orang yang memanjatnya hanya ditahan oleh anak tangga.			
10. Hanya tangga kayu (bahan bukan konduktor) yang boleh dipergunakan untuk pekerjaan listrik.			
Outcome	Yes	No	Remark
5.9 Working on Roofs / Bekerja di atas Atap			
Semua langkah pengamanan yang bertujuan mencegah bahaya jatuh harus diterapkan dan keutuhan struktur atap harus sudah diketahui dan dikonfirmasi bahwa benar-benar dalam keadaan kokoh sebelum seseorang			

dapat bergerak di atasnya, menaruh material di atasnya atau membuat rigging di atasnya.			
Bilamana keutuhan lantai atap tidak dapat diketahui, tetapi struktur penyangganya masih kokoh, maka memasuki atap harus dilakukan dengan cara memasang lantai pendukung yang dilakukan oleh orang yang kompeten dan berwenang. Bilamana sudut atap melebihi 15 o dari bidang horisontal, maka pelindung pinggir harus disediakan atau sistem kerja yang aman dimanfaatkan sehingga mencegah kemungkinan orang atau perkakas tergelincir jatuh dari atap.			
Outcome	Yes	No	Remark
JSA harus diselesaikan terlebih dahulu sebelum bekerja atau memasuki ruang plafon. Semua langkah pengamanan yang bertujuan mencegah bahaya jatuh harus diterapkan dan keutuhan struktur plafon harus diketahui dan dikonfirmasi bahwa benar-benar dalam keadaan kokoh sebelum seseorang diperbolehkan bergerak ke dalam ruang plafon itu.			
JSA Harus mengatasi resiko bahaya jatuh yang disebabkan oleh hal berikut:			
1. Memasuki ruang plafon (misalnya, jatuh dari tangga).			
2. Kondisi atmosfir di dalam ruang plafon (misalnya, pingsan karena kepanasan).			
3. Kekuatan dan kondisi permukaan pendukung (misalnya, jatuh menerobos bahan plafon).			
4. Bahaya listrik (misalnya, jatuh karena pingsan akibat sengatan listrik).			
5. Bahya kebakaran (misalnya, terjadi kebakaran dan tidak mampu lari menyelamatkan diri).			
6. Kontaminasi bahan kimia (misalnya; menghirup udara yang terkontaminasi bahan kimia/kurang			

oksigen dan jatuh).			
7. Dampak fisik bekerja di dalam ruangan plafon (misalnya dehidrasi dan kehilangan kesadaran dan menyebabkan jatuh).			
Outcome	Yes	No	Remark
5.13 Working from Scaffolds / Bekerja dari Scaffolding			
Persyaratan berikut harus dipatuhi ketika bekerja dari scaffolding:			
1. Jalan masuk ke scaffolding hanya boleh dilakukan setelah scaffolding disetujui untuk dipergunakan dan label yang sesuai untuk itu sudah terpasang pada jalan masuk.			
2. Semua peralatan, material dan perkakas yang dibutuhkan untuk pekerjaan itu harus dinaikkan dan diturunkan dengan mempergunakan metoda yang sudah disetujui oleh orang yang kompeten dan berwenang.			
3. Pekerjaan yang dilaksanakan di atas scaffolding harus masih berada dalam kapasitas daya dukung scaffolding itu.			
4. Apabila seseorang diharuskan meninggalkan batasan platform scaffolding untuk melakukan pekerjaan pada ketinggian, maka mereka harus mempergunakan peralatan proteksi dari bahaya jatuh.			
5. Apabila scaffolding itu mempunyai roda, maka roda-roda itu harus dikunci bilamana scaffolding itu sedang dipergunakan.			
2. Minimum harus selalu ada dua (2) orang di dalam sangkar orang dan salah satunya adalah rigger yang berkualifikasi.			
3. Orang yang bekerja dari dalam sangkar orang harus mengenakan peralatan proteksi bahaya jatuh dan selalu terpasang ke titik jangkar yang tersedia dalam sangkar orang itu.			

4. Orang tidak diijinkan meninggalkan daerah batasan sangkar orang, kecuali pekerjaan itu sudah direncanakan dengan memanfaatkan risk assesment secara menyeluruh.			
5. Komunikasi dengan pengemudi crane harus selalu dijaga dengan baik.			

