

**PENGARUH PERSEPSI NASABAH TERHADAP
PENGAMBILAN PEMBIAYAAN MURABAHAH
(STUDI KASUS NASABAH PADA BANK
BNI SYARIAH CAB. MAKASSAR)**



Skripsi

**Diajukan untuk Memenuhi Salah Satu Syarat Meraih Gelar Sarjana Ekonomi
Jurusan Akuntansi Pada Fakultas Ekonomi dan Bisnis Islam
UIN Alauddin Makassar**

UNIVERSITAS ISLAM NEGERI

ALAUDDIN
M A K A S S A R

Oleh:

LUKYTTA GUSTI ACFIRA

NIM : 10800110040

**FAKULTAS EKONOMI DAN BISNIS ISLAM
UIN ALAUDDIN MAKASSAR**

2014

PERNYATAAN KEASLIAN SKRIPSI

Mahasiswa yang bertanda tangan di bawah ini :

Nama : Lukytta Gusti Acfira
NIM : 10800110040
Tempat/Tgl. Lahir : Bulukumba / 28 Oktober 1992
Jur/Prodi/Konsentrasi : Akuntansi
Fakultas/Program : Ekonomi & Bisnis Islam
Alamat : Jl. Abdul Muthalib Dg. Arang Lr. 5, Gowa
Judul : “Pengaruh Persepsi Nasabah Terhadap Pengambilan
Pembiayaan Murabahah (Studi Kasus Nasabah pada Bank
BNI Syariah Cab. Makassar)”

Menyatakan dengan sesungguhnya dan penuh kesadaran bahwa skripsi ini benar adalah hasil karya sendiri. Jika di kemudian hari terbukti bahwa ia merupakan duplikat, tiruan, plagiat, atau dibuat oleh orang lain, sebagian atau seluruhnya, maka skripsi dan gelar yang diperoleh karenanya batal demi hukum.

UNIVERSITAS ISLAM NEGERI

ALAUDDIN
M A K A S S A R

Makassar, 15 Agustus 2014

Penyusun,

Lukytta Gusti Acfira

10800110040

PENGESAHAN SKRIPSI

Skripsi yang berjudul "Pengaruh Persepsi Nasabah terhadap Pengambilan Pembiayaan Murabahah (Studi Kasus pada Bank BNI Syariah Cab Makassar)", yang disusun oleh Lukyitta Gusti Acira, NIM: 10800110040, mahasiswa Jurusan Akuntansi Fakultas Ekonomi dan Bisnis Islam UIN Alauddin Makassar, telah diuji dan dipertahankan dalam sidang munaqasyah yang diselenggarakan hari Selasa, tanggal 2 Desember 2014 M bertepatan dengan 9 Shafar 1436 H, dinyatakan telah dapat diterima sebagai salah satu syarat untuk memperoleh Gelar Sarjana Ekonomi, Jurusan Akuntansi, dengan beberapa perbaikan.

Makassar, 2 Desember 2014 M
9 Shafar 1436 H

DEWAN PENGUJI

- Ketua Majelis : Dr. H. Muslimin Kara, M.Ag
Sekretaris : Dr. H. Abdul Wahab, SE., M.Si
Munaqisy I : Jamaluddin Majid, SE., M.Si
Munaqisy II : Lince Bulutoding, SE., M.Si., Ak
Pembimbing I : Prof. Dr. H. Ambo Asse, M. Ag.
Pembimbing II : Memen Suwandi, SE., M.Si

(.....)
(.....)
(.....)
(.....)
(.....)
(.....)

UNIVERSITAS ISLAM NEGERI
ALAUDDIN
MAKASSAR

Disahkan Oleh:
Dekan Fakultas Ekonomi dan Bisnis Islam

Prof. Dr. H. Ambo Asse, M.Ag
Nip : 19581022 198703 1 002

KATA PENGANTAR

بِسْمِ اللَّهِ الرَّحْمَنِ الرَّحِيمِ

Assalmu'alaikum Wr.Wb.

Puji syukur kehadiran Allah SWT, karena atas rahmat dan hidayahnya sehingga penulis dapat menyelesaikan penelitian dan penyusunan skripsi ini dengan tepat waktu sesuai dengan rencana.

Skripsi dengan judul : **“Pengaruh Persepsi Nasabah Terhadap Pengambilan Pembiayaan Murabahah (Studi Kasus Nasabah pada Bank BNI Syariah Cab. Makassar)”** yang merupakan tugas akhir dalam menyelesaikan studi dan sebagai salah satu syarat yang harus dipenuhi untuk memperoleh gelar Sarjana Ekonomi (S.E) pada program studi Akuntansi Universitas Islam Negeri Alauddin Makassar.

Penulis menyadari sepenuhnya bahwa memulai hingga mengakhiri proses pembuatan skripsi ini bukanlah hal seperti membalikkan telapak tangan. Skripsi ini jauh dari kesempurnaan yang diharapkan, baik dari segi teoritis, maupun dari pembahasan hasilnya. Hanya dengan ketekunan dan kerja keraslah yang menjadi penggerak sang penulis dalam menyelesaikan segala proses tersebut. Juga karena adanya berbagai bantuan baik berupa moril dan materil dari berbagai pihak yang telah membantu memudahkan langkah sang penulis. Meskipun demikian, penulis telah berusaha semaksimal mungkin sesuai dengan kemampuan yang dimiliki.

Secara khusus penulis menyampaikan ucapan terima kasih yang sebesar-besarnya kepada kedua orang tua tercinta ibunda Lilik Sri Astuti,S.P dan ayahanda Ribut Agustianto,S.P yang telah mempertaruhkan seluruh hidupnya untuk kesuksesan anaknya, yang telah melahirkan, membesarkan dan mendidik dengan sepenuh hati.

Dan juga terkhusus untuk kakanda tersayang Widya Rizky Pratiwi,S.Pd dan Asrul Trinansyah,S.Pd yang selalu memberikan kasih sayang dan support kepada penulis.

Selama menempuh studi maupun dalam merampungkan dan menyelesaikan skripsi ini, penulis banyak dibantu oleh berbagai pihak. Oleh sebab itu, pada kesempatan ini penulis mengucapkan banyak terima kasih kepada :

1. Bapak Prof. Dr. H. Qadir Gassing, M.A selaku Rektor Universitas Islam Negeri (UIN) Alauddin Makassar.
2. Bapak Prof. Dr. H. Ambo Asse, M.Ag selaku Dekan Fakultas Ekonomi dan Bisnis Islam UIN Alauddin Makassar sekaligus pembimbing utama.
3. Bapak Jamaluddin Madjid, S.E, M.Si selaku Ketua Jurusan Akuntansi UIN Alauddin Makassar.
4. Bapak Memen Suwandi S.E, M.Si., selaku Sekretaris Jurusan Akuntansi UIN Alauddin Makassar sekaligus pembimbing anggota yang dengan penuh kesabaran telah meluangkan waktu dan pikirannya untuk memberikan bimbingan, arahan, dan petunjuk mulai dari membuat proposal hingga rampungannya skripsi ini. Penulis juga mengucapkan terimakasih yang sebesar-besarnya untuk nasihat bijak beliau.
5. Segenap Dosen Fakultas Ekonomi dan Bisnis Islam UIN Alauddin Makassar yang telah memberikan kesempatan kepada penulis untuk mengikuti pendidikan, memberikan ilmu pengetahuan, dan pelayanan yang layak selama penulis melakukan studi.
6. Para karyawan dan segenap manajemen Bank BNI Syariah Cab. Makassar yang telah memberi izin penelitian kepada penulis, terkhusus buat Ka' Putri yang senantiasa membantu dalam pengurusan izin penelitian.

7. Para nasabah Bank BNI Syariah Cab. Makassar, yang bersedia membantu penulis dalam mengisi kuisisioner.
8. Seluruh keluarga besar penulis yang ada di Jawa Timur, dan Jawa Tengah,
9. Terkhusus kepada Radiansyah yang dengan sabar telah membantu penulis dalam penyebaran kuisisioner serta senantiasa memberikan motivasi dan dukungannya kepada penulis.
10. Sahabat-sahabat “D’diefag”’: Dany, Degu, Erna, Ila, Ai’, dan Gina yang selama ini memberikan banyak motivasi, dukungan, dan telah mejadi teman terbaik bagi penulis.
11. Sahabat-sahabat KKN Regurel UIN Alauddin Makassar angkatan ke-49 Desa Kanreapia Kec. Tombolo Pao, Kab.Gowa teristimewa posko 4 Arni, K’Wawan, dan Febri. Bapak dan Ibu Posko 4. Karena dukungan dan bantuan kalian penulis dapat menyelesaikan skripsi ini dengan tepat waktu.
12. Teman-teman dan sahabat-sahabat angkatan 2010, adik-adik dan kakak-kakak dan alumni Akuntansi UIN Alauddin Makassar yang selama ini memberikan banyak motivasi dan bantuan bagi penulis.
13. Semua keluarga, teman-teman, dan berbagai pihak yang tidak dapat disebutkan satu per satu yang telah membantu penulis dengan ikhlas dalam banyak hal yang berhubungan dengan penyelesaian studi penulis.

Semoga skripsi yang penulis persembahkan ini dapat bermanfaat. Akhirnya, dengan segala kerendahan hati, penulis memohon maaf yang sebesar-besarnya atas segala kekurangan dan keterbatasan dalam penulisan skripsi ini. Saran dan kritik yang membangun tentunya sangat dibutuhkan untuk penyempurnaan skripsi ini.

DAFTAR ISI

JUDUL	i
PERNYATAAN KEASLIAN SKRIPSI.....	ii
PENGESAHAN.....	iii
KATA PENGANTAR.....	iv
DAFTAR ISI.....	v
DAFTAR GAMBAR.....	vi
DAFTAR TABEL	vii
ABSTRAK.....	viii
BAB I : PENDAHULUAN.....	1-14
A. Latar Belakang.....	1
B. Rumusan Masalah.....	8
C. Hipotesis.....	9
D. Definisi Operasional	9
E. Kajian Pustaka	10
F. Tujuan dan Kegunaan Penelitian	13
BAB II : TINJAUAN TEORITIS	15-46
A. Teori Konsumsi Islam	15
B. Teori Pertukaran Sosial.....	23
C. Teori Akutansi Syariah.....	24
D. Teori Economic Value of Time.....	26
E. Teori Persepsi.....	29
F. Teori Kualitas Pelayanan	31
G. Teori Kepuasan Nasabah	34
H. Pembiayaan dalam System Perbankan Syariah.....	37
I. Kosep Murabahah dalam Perbankan Syariah	41

J. Kerangka Pikir.....	45
BAB III : METODE PENELITIAN.....	47-57
A. Jenis dan Lokasi Penelitian.....	47
1. Jenis Penelitian.....	47
2. Lokasi Penelitian.....	47
B. Pendekatan Penelitian.....	47
C. Populasi dan Sampel.....	48
1. Populasi.....	48
2. Sampel.....	48
D. Metode Pengumpulan Data.....	49
E. Pengukuran Variabel.....	49
F. Teknik Pengolahan dan Analisis Data.....	50
1. Uji Kualitas Data.....	50
2. Uji Asumsi Klasik.....	52
3. Uji Hipotesis.....	54
BAB IV : HASIL PENELITIAN DAN PEMBAHASAN.....	58-91
A. Gambaran Umum Objek Penelitian.....	58
B. Hasil Penelitian.....	60
C. Hasil Analisis Data.....	63
1. Hasil Analisis Deskriptif Variabel Penelitian.....	63
2. Hasil Uji Kualitas Data.....	72
3. Hasil Uji Asumsi Klasik.....	77
4. Hasil Uji Hipotesis.....	81
D. Pembahasan.....	86
BAB V : PENUTUP.....	94-95
A. Kesimpulan.....	94
B. Implikasi Penelitian.....	94

DAFTAR PUSTAKA..... 96-98
LAMPIRAN 99
DAFTAR RIWAYAT HIDUP



UNIVERSITAS ISLAM NEGERI
ALAUDDIN
M A K A S S A R

DAFTAR GAMBAR

Gambar 2.1: Model Three Component	33
Gambar 2.2: Skema Pembiayaan Murabahah.....	43
Gambar 2.3: pengaruh margin murabahah terhadap pengambilan pembiayaan murabahah.....	45
Gambar 2.4: Skema Kerangka Pikir	46
Gambar 4.1: Hasil Uji Heteroskedastisitas	81



DAFTAR TABEL

Tabel 1.1	: Data Perbankan Syariah.....	2
Tabel 1.2	: Data Pengguna Pembiayaan Murabahah Tahun 2012	5
Tabel 1.3	: Penelitian Terdahulu	10
Tabel 3.1	: Pedoman untuk Memberikan Interpretasi Koefisien Korelasi....	55
Tabel 4.1	: Profil Responden Berdasarkan Jenis Kelamin	60
Tabel 4.2	: Profil Responden Berdasarkan Umur	61
Tabel 4.3	: Profil Responden Berdasarkan Agama	61
Tabel 4.4	: Profil Responden Berdasarkan Pekerjaan.....	62
Tabel 4.5	: Ikhtisar Rentang Skala Variabel	63
Tabel 4.6	: Deskripsi Item Pertanyaan Variabel Pengetahuan Nasabah (X1)	64
Tabel 4.7	: Deskripsi Item Pertanyaan Variabel Kualitas dan Pelayanan (X2).....	66
Tabel 4.8	: Deskripsi Item Pertanyaan Variabel Reputasi Bank (X3)	68
Tabel 4.9	: Deskripsi Item Pertanyaan Variabel Tingkat Nilai Margin (X4)	69
Tabel 4.10	: Deskripsi Item Pertanyaan Variabel Pengambilan Pembiayaan Murabahah (Y)	70
Tabel 4.11	: Hasil Uji Validitas Variabel Pengetahuan Nasabah	73
Tabel 4.12	: Hasil Uji Validitas Variabel Kualitas dan Pelayanan	73
Tabel 4.13	: Hasil Uji Validitas Variabel Reputasi Bank	74
Tabel 4.14	: Hasil Uji Validitas Variabel Tingkat Nilai Margin	75

Tabel 4.15 : Hasil Uji Validitas Variabel Pengambilan Pembiayaan Murabahah	75
Tabel 4.16 : Hasil Reliabilitas	76
Tabel 4.17 : Hasil Uji Normalitas	78
Tabel 4.18 : Hasil Uji Multikolinearitas	79
Tabel 4.19 : Hasil Uji Koefisien Determinasi	82
Tabel 4.20 : Hasil Uji Parsial (Uji t)	83
Tabel 4.21 : Hasil Uji Simultan (Uji F)	85



ABSTRAK

Nama : Lukytta Gusti Acfira
NIM : 10800110040
Judul : Pengaruh Persepsi Nasabah Terhadap Pengambilan Pembiayaan Murabahah pada Bank Syariah (Studi Kasus Nasabah pada Bank BNI Syariah cab. Makassar)

Keputusan Konsumen dalam menggunakan suatu produk baik barang/jasa dipengaruhi oleh banyak faktor. Konsumen akan mengkonsumsi barang/jasa tergantung oleh tingkat kepuasan yang diberikan barang/jasa tersebut. Dalam konteks seorang muslim, dalam mengkonsumsi tidak hanya mencari utilitas semata tetapi juga keberkahan atau *kemaslahatan*. Terlepas dari itu, pada dasarnya konsumen memiliki persepsinya masing-masing dalam mengkonsumsi barang/jasa termasuk keputusan untuk menggunakan pembiayaan pada bank syariah seperti pada bank BNI Syariah cab Makassar.

Penelitian ini bertujuan untuk menguji secara empiris pengaruh persepsi nasabah terhadap pengambilan pembiayaan pada bank syariah. Variabel yang digunakan dalam penelitian ini yaitu pengetahuan nasabah (X1), kualitas dan layanan (X2), reputasi bank (X3), dan tingkat nilai margin (X4) sebagai variabel bebas, dan pengambilan pembiayaan murabahah (Y) sebagai variabel terikat.

Sumber data dalam penelitian ini yaitu data primer dimana metode pengambilan data menggunakan metode kuesioner disebar salah satu kantor perbankan di kota Makassar yaitu PT. BNI Syariah Cabang Makassar. Jumlah sampel yang datanya berhasil diolah yaitu sebanyak 100 orang. Metode pemilihan sampel yang digunakan yaitu metode *nonprobabilitas* yaitu *convenience sampling* dimana metode ini memilih sampel dari elemen populasi yang datanya mudah diperoleh peneliti.. Teknik analisis data yang digunakan yaitu uji t dan uji F.

Hasil dari pengujian hipotesis didalam penelitian ini menunjukkan bahwa variabel pengetahuan nasabah (X2), kualitas layanan (X3), reputasi bank (X4), dan tingkat nilai margin (X5) berpengaruh secara parsial terhadap pengambilan pembiayaan murabahah (Y) dimana tidak semua variabel berpengaruh secara positif dan signifikan. Variabel yang berpengaruh secara positif yaitu pengetahuan nasabah, kualitas dan layanan, dan reputasi bank sedangkan yang tidak berpengaruh tingkat nilai margin. Sedangkan Pengetahuan nasabah, kualitas dan layanan, reputasi bank, dan tingkat nilai margin berpengaruh secara simultan atau secara bersama-sama berpengaruh terhadap pengambilan pembiayaan murabahah.

Kata kunci: pengambilan pembiayaan murabahah, pengetahuan nasabah, kualitas dan layanan, reputasi bank, tingkat nilai margin.

BAB I

PENDAHULUAN

A. Latar Belakang

Bank menurut Undang-Undang RI Nomor 10 Tahun 1998 adalah badan usaha yang menghimpun dana dari masyarakat dalam bentuk simpanan dan menyalurkannya kepada masyarakat dalam bentuk kredit dan atau bentuk-bentuk lainnya dalam rangka meningkatkan taraf hidup rakyat banyak. Perbankan adalah suatu lembaga yang melaksanakan tiga fungsi utama, yaitu menerima simpanan uang, meminjamkan uang, dan jasa pengiriman uang. Menurut UU RI No 10 Tahun 1998 tanggal 10 November 1998 tentang perbankan, dapat disimpulkan bahwa usaha perbankan meliputi tiga kegiatan, yaitu menghimpun dana, menyalurkan dana, dan memberikan jasa bank lainnya¹.

Selain perbankan konvensional, di Indonesia juga menerapkan sistem perbankan syariah dimana memiliki tugas pokok sebagaimana bank konvensional yaitu menghimpun dana dari masyarakat dan menyalurkannya kembali ke masyarakat dalam bentuk fasilitas pembiayaan. Perbedaan mendasar dari keduanya hanyalah bank syariah tidak menerapkan bunga dalam setiap kegiatannya. Di Indonesia perkembangan perbankan syariah sangat pesat. Tidak sedikit dari bank-bank syariah di Indonesia merupakan konversi dari bank-bank konvensional. Berikut ini disajikan data statistic perbankan syariah di Indonesia, wilayah Sulawesi Selatan, dan Makassar:

¹“Bank”, *Wikipedia*. <http://id.wikipedia.org/wiki/Bank> (9 Mei 2014).

Tabel 1.1
Data perbankan syariah

Wilayah	Bank Umum Syariah (BUS)	Unit Usaha Syariah (UUS)	Bank Pembiayaan Rakyat Syariah (BPRS)
Indonesia	11	24	160
Sulawesi Selatan	6	7	7
Makassar	6	7	5

Sumber: bi.go.id, 2013

Menurut data statistik perbankan syariah oleh bank Indonesia pada Agustus 2013, jumlah bank syariah di Indonesia mencapai angka 195 yang terdiri dari 11 Bank Umum Syariah (BUS), 24 Unit Usaha Syariah (UUS), dan 160 Bank Perkreditan Rakyat Syariah (BPRS). Sedangkan jumlah bank syariah di Sulawesi Selatan yaitu 6 Bank Umum Syariah (BUS), 7 Unit Usaha Syariah (UUS), dan 7 Bank Perkreditan Rakyat Syariah (BPRS). Adapun jumlah bank syariah di Makassar yaitu 6 Bank Umum Syariah (BUS), 7 Unit Usaha Syariah (UUS), dan 5 Bank Perkreditan Rakyat Syariah (BPRS)

Dalam sejarah perekonomian umat Islam, fungsi-fungsi bank telah dikenal sejak jaman Rasulullah SAW. Fungsi-fungsi tersebut adalah menerima titipan harta, meminjamkan uang untuk keperluan konsumsi dan keperluan bisnis serta melakukan pengiriman uang. Rasulullah SAW yang dikenal dengan julukan Al-Amin, dipercaya oleh masyarakat Mekah menerima simpanan harta, sehingga pada saat terakhir sebelum Rasulullah hijrah ke Madina, beliau meminta Sayyidina Ali ra untuk mengembalikan semua titipan itu kepada yang memilikinya. Dalam konsep ini, yang dititipi tidak dapat memanfaatkan harta titipan tersebut.

Perbankan syariah merupakan lembaga keuangan yang bertugas menghimpun dana masyarakat serta menyalurkannya dengan mekanisme syariah. Penghimpunan dana bank syariah dilakukan melalui simpanan dan investasi seperti giro, wadiah, tabungan dan deposito berjangka², sedangkan penyaluran dana dilakukan dengan beberapa akad, yaitu murabahah, ishtisna, mudharabah, musyarakah, ijarah, dan salam.

Berdasarkan data Bank Indonesia, disebutkan bahwa murabahah masih mendominasi pembiayaan di bank syariah. *Murabahah bi tsaman ajil* atau lebih dikenal sebagai murabahah berasal dari kata *ribhu* (keuntungan) adalah transaksi jual beli dimana bank menyebut jumlah keuntungannya. Bank bertindak sebagai penjual, sementara nasabah sebagai pembeli. Murabahah dapat diartikan sebagai akad jual beli barang dengan harga jual sebesar biaya perolehan ditambah keuntungan yang disepakati dan penjual harus mengungkapkan biaya perolehan barang tersebut kepada pembeli. Landasan hukum pembiayaan Murabahah³ di jelaskan dalam QS. An-Nisa/4:29 berikut ini:

يَأْتِيهَا الَّذِينَ ءَامَنُوا لَا تَأْكُلُوا أَمْوَالِكُمْ بَيْنَكُمْ بِلَيْبٍ إِلَّا أَنْ تَكُونَ تِجَارَةً عَنْ تَرَاضٍ مِّنْكُمْ وَلَا تَقْتُلُوا أَنْفُسَكُمْ إِنَّ اللَّهَ كَانَ بِكُمْ رَحِيمًا ﴿٢٩﴾

Terjemahnya:

Hai orang-orang beriman janganlah kamu makan hak sesamamu dengan jalan yang bathil kecuali dengan jalan perniagaan yang berlaku dengan suka sama suka diantara kamu.

²Wiroso, *Jual beli murabahah* (Cet 1; Yogyakarta: UII Press, 2005), h. 9.

³Karnaen A. Permana dan Muhammad Syafi'i Antonio, *Apa dan Bagaimana Bank Islam* (Cet. III; Solo: Amanah Bunda Sejahtera, 1999), h. 27.

Ayat diatas menjelaskan secara tegas bagi semua muslim yang beriman kepada Tuhannya untuk selalu memperhatikan makanan yang mereka peroleh agar terhindar dari laknat Allah SWT yaitu jalan yang haram dalam memperoleh makanan tersebut. Selanjutnya Allah swt memberikan solusi melalui perniagaan atau jual beli yang dipraktekkan atas dasar keridhoan di antara kedua belah pihak lebih atau lebih. Adapun hadits yang digunakan sebagai landasan hukum pembiayaan Murabahah adalah Hadits riwayat Al-Baihaqi dan Ibnu Majah sebagai berikut⁴:

عَنْ أَبِي سَعِيدٍ الْخُدْرِيِّ ضَمِيرِ اللَّهِ عَنْهُ أَنَّ رَسُولَ اللَّهِ صَلَّى اللَّهُ عَلَيْهِ وَآلِهِ وَسَلَّمَ قَالَ: إِذَا مَالَ بَيْعًا
عَنْ تَرَاضٍ، (رواه البيهقي وابن ماجه)

Terjemahnya:

Dari Abu Sa'id Al-Khudri bahwa Rasulullah SAW bersabda, "Sesungguhnya jual beli itu harus dilakukan suka sama suka." (HR. al-Baihaqi dan Ibnu Majah)

Dalam akad murabahah, pembayaran bisa dilakukan dengan dua cara, yaitu pembayaran tunai dan pembayaran ditangguhkan, bisa ditangguhkan dengan cara mencicil setelah menerima barang ataupun ditangguhkan dengan pembayaran sekaligus dikemudian hari⁵. Namun lazimnya pembiayaan murabahah dilakukan dengan cara pembayaran cicilan (bi tsaman ajil)⁶.

Bank Syariah pada umumnya telah menggunakan murabahah sebagai metode pembiayaan mereka yang utama, dengan jumlah pembiayaan yang lebih

⁴"Ayat-ayat Jual Beli Murabahah", *Situs Resmi Murabahah Center*.
<http://www.murabahahcenter.com/2013/08/ayat-ayat-jual-beli-murabahah.html> (2 Juni 2014).

⁵Muhammad Izzuddin Kurnia Adi, "faktor-faktor yang mempengaruhi pendapatan margin pembiayaan murabahah", *thesis*(Fakultas Syariah, UIN Sunan Kalijaga, 2013), h. 1.

⁶Bank Indonesia, *perbankan syariah*,(Jakarta: BI, 2010), h. 38.

dominan dibanding dengan produk pembiayaan lain. Pada tabel 1.2 berikut ini disajikan data pengguna pembiayaan murabahah pada beberapa bank syariah di Indonesia:

Tabel 1.2
Data Pengguna Pembiayaan Murabahah Tahun 2012

Nama Bank	Jumlah Penggunaan
Bank Indonesia	52,06 Triliun
BRI Syariah	9,79 Triliun
Bank Mega Syariah	6,31 Triliun
Bank Muamalat	15,9 Triliun
Bank Danamon Syariah cab. Makassar	1,315 Triliun
BNI Syariah cab. Makasssar	1,38 Triliun

Sumber: Bank Indonesia, 2012

Data dari bank Muamalat disebutkan bahwa pembiayaan murabahah pada tahun 2013 adalah sebesar 24,7 %, dari Rp. 15,9 triliun pada tahun 2012 menjadi 19,9 triliun. Sedangkan untuk pembiayaan mudharabah sebesar 12,5 triliun pada tahun 2012 menjadi 18,9 triliun⁷.

Begitu pula dengan Bank Danamon Syariah Makassar, pembiayaan murabahah menjadi pembiayaan yang mendominasi pada tahun 2013, yaitu sebesar 1,315 triliun dengan jumlah nasabah 150 orang. Dibandingkan dengan pembiayaan Mudharabah hanya 763 juta dengan jumlah nasabah sebanyak 19 orang.

Ada sejumlah alasan kenapa murabahah begitu populer dalam operasi investasi perbankan syari'ah. Pertama, murabahah adalah suatu mekanisme investasi

⁷Investor Daily Indonesia, "Pembiayaan Bank Muamalat Tumbuh 27,16 %", *Situs Resmi Investor Daily Indonesia*. <http://www.investor.co.id/home/pembiayaan-bank-muamalat-tumbuh-2716/82876> (17 Mei 2014).

jangka pendek, dan dibandingkan dengan *profit and loss sharing* cukup memudahkan; kedua, *mark-up* dalam murabahah dapat ditetapkan demikian rupa sehingga memastikan bahwa bank dapat memperoleh keuntungan yang sebanding dengan keuntungan bank-bank berbasis bunga yang menjadi saingan bank-bank Islam; ketiga, murabahah menjauhkan dari ketidakpastian yang ada pada pendapatan bisnis-bisnis dengan sistem *profit and loss sharing*; keempat, murabahah tidak memungkinkan bank-bank Islam untuk mencampuri manajemen bisnis, karena bukanlah mitra si nasabah, sebab hubungan mereka dalam murabahah adalah hubungan hutang-piutang dagang.

Masalah penting dalam perbankan syariah yang sering dipersepsikan kurang baik dari masyarakat yaitu anggapan praktik bank syariah tidak berbeda dengan bank konvensional mengenai pembiayaan dan bagi hasil dengan tingkat suku bunga yang berlaku umum (*BI rate* atau LIBOR). Apabila salah persepsi ini dibiarkan mengakibatkan masyarakat tidak bisa lagi membedakan bank sistem syariah dan bank sistem konvensional. Praktik murabahah yang dilakukan oleh perbankan syariah masih menuai kritikan karena dianggap sama dengan kredit pada perbankan konvensional. Hal ini dilihat dari besarnya margin yang dipatok bank syariah yang ternyata sama atau bahkan lebih tinggi dibandingkan dengan bunga bank konvensional.

Seperti yang dijelaskan diatas, pembiayaan murabahah terdapat keuntungan/margin yang telah disepakati. Namun faktanya, margin atau keuntungan tersebut ditentukan oleh bank dan nasabahnya hanya menerima jadi dan memberikan kesepakatan atas margin tersebut. Margin itu sendiri sifatnya fixed, jadi selama periode angsuran berlangsung besaran nominal yang dibayarkan tetap sama, namun

selain bersifat fixed juga bersifat fluktuatif. Presentasinya berubah-ubah, bisa naik pada waktu tertentu, dan bisa turun pada waktu yang lain. Mengingat sifatnya yang *fixed* ini, risiko inflasi mungkin akan dihadapi oleh bank syariah. Hal ini bias terjadi jika suatu saat terjadi kenaikan inflasi yang tajam. Sedangkan bank telah menetapkan tingkat margin di awal pembiayaan yang sudah disepakati oleh nasabah, sehingga bank syariah tidak bisa mengubah secara sepihak perihal tingkat margin antara bank dengan nasabah.

Meskipun demikian, mekanisme pembiayaan *murabahah* ini, ternyata tak lepas dari kecaman dan kritikan dari para Ilmuwan Muslim sendiri. Mereka berpendapat bahwa bank-bank syari'ah dalam menjalankan kegiatannya, ternyata bukannya meniadakan bunga dan membagi resiko, tetapi tetap mempertahankan praktek pembebanan bunga, namun dengan label 'Islam'⁸. Di kalangan ulama fiqih pun, keabsahan pembiayaan *murabahah*-pun masih *debatable*. Ada sebagian ulama yang membolehkan karena *murabahah* merupakan jual beli, tetapi ada sebagian ulama yang melarang karena beranggapan bahwa *murabahah* itu bukanlah jual beli melainkan *hilah* untuk mendapatkan riba.

Selain itu, banyak kalangan yang menilai tingginya margin yang ditetapkan oleh bank syariah secara umum cenderung lebih tinggi dibandingkan bunga yang ditetapkan oleh bank konvensional. Tingginya margin ini disebabkan oleh pangsa pasar bank syariah yang masih sangat kecil. Oleh karena itu, agar bisa bersaing maka ditetapkanlah margin yang sangat tinggi. Penetapan besaran margin yang sangat

⁸Sutan Remy Sjahdeini, *Perbankan Islam dan Kedudukannya dalam Tata Hukum Perbankan Indonesia*, (Jakarta: Pustaka Utama Grafiti, 1999), h. 117.

tinggi inilah yang kemudian menciptakan persepsi negatif terhadap produk bank syariah.

Persepsi negatif tidak hanya akan mempengaruhi citra produk dan jasa bank syariah tetapi juga citra perusahaan dan semuanya akan berdampak pada reputasi bank syariah. Juga akan berdampak pula terhadap minat nasabah untuk berinvestasi pada bank syariah. Tidak hanya itu saja, masih ada faktor lain yang dapat mempengaruhi nasabah dalam pengambilan keputusan dalam pembiayaan murabahah ini. Hal ini yang kemudian membuat penulis tertarik untuk melakukan penelitian tentang **”Pengaruh persepsi nasabah terhadap pengambilan pembiayaan murabahah (Studi kasus pada bank BNI Syariah Cab Makassar)”**.

B. Rumusan Masalah

Berdasarkan uraian diatas, maka perumusan masalah dalam penelitian ini adalah:

1. Apakah pengetahuan nasabah, kualitas dan layanan, reputasi bank, serta tingkat nilai margin berpengaruh secara parsial terhadap pengambilan pembiayaan murabahah pada Bank BNI Syariah Cab. Makassar?
2. Apakah pengetahuan nasabah, kualitas dan layanan, reputasi bank, serta tingkat nilai margin berpengaruh secara simultan terhadap pengambilan pembiayaan murabahah pada Bank BNI Syariah Cab. Makassar?

C. Hipotesis

Berdasarkan uraian diatas, maka hipotesis yang dapat ditarik adalah sebagai berikut :

- H1a = Terdapat pengaruh antara pengetahuan nasabah terhadap pengambilan pembiayaan murabahah pada Bank BNI Syariah Cab. Makassar.
- H1b = Terdapat pengaruh antara kualitas dan layanan terhadap pengambilan pembiayaan murabahah pada Bank BNI Syariah Cab. Makassar.
- H1c = Terdapat pengaruh antara reputasi bank terhadap pengambilan pembiayaan murabahah pada Bank BNI Syariah Cab. Makassar.
- H1d = Terdapat pengaruh antara tingkat nilai margin terhadap pengambilan pembiayaan murabahah pada Bank BNI Syariah Cab. Makassar.
- H2 = Terdapat pengaruh secara simultan antara pengetahuan nasabah, kualitas dan layanan, reputasi bank, serta tingkat nilai margin terhadap pengambilan pembiayaan murabahah pada Bank BNI Syariah Cab. Makassar.

D. Definisi Operasional

Variabel yang digunakan dalam penelitian ini yaitu persepsi nasabah yang mana memuat beberapa faktor yang dianggap akan mempengaruhi keputusan nasabah dalam pengambilan pembiayaan murabahah. Setiap indikator dari variabel dirinci kepada setiap item dalam bentuk pertanyaan pada instrumen kuisisioner kemudian diukur dengan skala likert. Skala likert sendiri digunakan untuk mengatur sikap , pedapat dan persepsi seseorang atau sekelompok tentang kejadian atau gejala sosial.

Adapun faktor yang dimaksud dianggap akan mempengaruhi keputusan nasabah dalam pengambilan pembiayaan murabahah yaitu:

1. Pengetahuan nasabah adalah salah satu faktor terpenting dalam pengambilan pembiayaan murabahah. Peneliti terdahulu menemukan, kurangnya nasabah dalam produk perbankan syariah adalah Karena kurangnya pengetahuan yang mereka peroleh tentang produk ini.
2. Kualitas dan Pelayanan adalah hasil dari perbandingan nasabah antara apa yang mereka harapkan dan apa yang mereka dapatkan dalam bank syariah. Penelitian sebelumnya mengatakan bahwa kualitas dan pelayanan merupakan faktor penting kepuasan nasabah.
3. Reputasi bank Syariah. Nama dan reputasi bank yang sangat mempengaruhi pelanggan dalam memilih bank begitu pula dengan produk yang ditawarkan didalamnya. Peneliti terdahulu menyelidiki bahwa reputasi ditunjukkan sebagai salah satu kriteria penting dalam keputusan seleksi perbankan .
4. Tingkat nilai margin merupakan salah satu faktor yang mempengaruhi keputusan pengambilan pembiayaan murabahah. Ketika tingkat margin dianggap tinggi atau rendah, akan mempengaruhi keputusan nasabah apakah akan memilih pembiayaan murabahah pada bank syariah tersebut atau tidak. Margin diatur sedemikian rupa sehingga dari segi profitabilitas juga mampu bersaing dengan Bank Konvensional.

E. Kajian Pustaka

Penelitian terdahulu mengenai pengaruh persepsi nasabah terhadap pengambilan pembiayaan murabahah dapat dilihat pada tabel 1.3 berikut:

Tabel 1.3
Penelitian Terdahulu

No	Peneliti	Judul	Tujuan	Hasil
1	Agung Purwo Atmojo, 2010.	Analisis Pengaruh Kualitas Layanan, Nilai Nasabah, dan Atribut Produk Islam Terhadap Kepuasan Nasabah (Studi Kasus pada Bank BNI Syariah Cabang Semarang).	Untuk mengetahui pengaruh dimensi kualitas layanan, nilai nasabah, dan atribut nilai islam terhadap kepuasan nasabah BNI Syariah Cabang Semarang.	Menunjukkan bahwa kepuasan nasabah dipengaruhi oleh kualitas layanan, nilai nasabah dan atribut produk Islam.
2	Andy Abdullah Sa'ad, 2010.	Pengaruh Pembiayaan Murabahah Terhadap Peningkatan Pendapatan Nasabah BMT Berkah Madani.	Untuk mengetahui perubahan pendapatan nasabah sebelum dan sesudah memperoleh pembiayaan murabahah.	Dari hasil pengujian yang dilakukan, menunjukkan bahwa terdapat pengaruh positif yang signifikan antara pendapatan sebelum pembiayaan murabahah dan setelah pembiayaan murabahah.
3	Azharsyah Ibrahim, dan Fitria, 2012.	Implikasi Penetapan Margin Keuntungan pada Pembiayaan Murabahah (Suatu Studi dari Perspektif Islam pada Baitul Qiradh Amanah)	Untuk menganalisis implikasi penetapan margin keuntungan pembiayaan murabahah pada Baitul Qiradh terhadap nasabah	Menunjukkan bahwa terdapat perbedaan yang sangat prinsipil antara lembaga keuangan konvensional dengan lembaga keuangan

Lanjutan Tabel...

	.		dan Baitul Qiradh itu sendiri.	syariah.
4	Dwi Prasetyo, 2010.	Analisis Faktor yang Mempengaruhi Keputusan Anggota Melakukan Pembiayaan Murabahah dan Bai' Bitsaman Ajil (Studi Kasus pada BMT Mubaraak Wonosari Gunungkidul)	Untuk menguji pengaruh factor kebutuhan, keagamaan, referensi serta kemudahan terhadap keputusan anggota BMT melakukan pembiayaan murabahah pada BMT Mubaraak	Hasil penelitian pada anggota pembiayaan murabahah didapatkan kesimpulan bahwa secara parsial dan simultan variable kebutuhan, agama, referensi, dan kemudahan berpengaruh positif dan signifikan terhadap keputusan anggota melakukan pembiayaan murabahah pada BMT Mubaraak
5	Nurlia Sari, 2013.	Analisis Faktor-faktor yang Mempengaruhi Permintaan Pembiayaan Murabahah (Studi Kasus pada Bank Syariah Mandiri Cabang Rawamangun).	Untuk mengetahui faktor-faktor yang mempengaruhi permintaan pembiayaan murabahah pada bank Syariah Mandiri Cabang Rawamangun.	Menunjukkan bahwa faktor-faktor yang mempengaruhi permintaan pembiayaan murabahah pada bank Syariah Mandiri Cabang Rawamangun adalah material, metode, manusia dan pelayanan.

Lanjutan Tabel...

6	Achmad Almuhrum Gaffar	Pengaruh pengetahuan konsumen terhadap keputusan nasabah dalam memilih bank syariah (studi kasus nasabah pada bank muamalat cabang Makassar)	Untuk melihat sejauh mana pengaruh pengetahuan nasabah dalam memilih bank syariah di Makassar.	Menunjukkan bahwa pengetahuan nasabah berpengaruh pada keputusan nasabah dalam memilih bank syariah.
7	Alima Setiyarini	Pengaruh persepsi nasabah dan margin terhadap keputusan pengambilan pembiayaan murabahah di BMT Bumi Sekar Madani	Untuk mengetahui pengaruh persepsi nasabah dan margin terhadap pengambilan pembiayaan murabahah di BMT Bumi Sekar Madani	Menunjukkan bahwa terdapat pengaruh persepsi nasabah dan margin terhadap pengambilan pembiayaan murabahah di BMT Bumi Sekar Madani

F. Tujuan dan Kegunaan Penelitian**1. Tujuan Penelitian**

Berdasarkan rumusan masalah yang dikemukakan di atas, maka tujuan yang ingin dicapai dalam penelitian ini, adalah :

- a. Untuk mengetahui bahwa Agama dan pengetahuan, kualitas dan layanan, reputasi bank, serta tingkat nilai margin berpengaruh secara parsial terhadap pengambilan pembiayaan murabahah pada Bank BNI Syariah cab. Makassar.

- b. Untuk mengetahui bahwa Agama dan pengetahuan, kualitas dan layanan, reputasi bank, serta tingkat nilai margin berpengaruh secara simultan terhadap pengambilan pembiayaan murabahah pada Bank BNI Syariah cab. Makassar.

2. Kegunaan Penelitian

Kegunaan dari penelitian ini adalah :

a. Kegunaan Teoritis:

Dengan hasil penelitian ini diharapkan mampu menjelaskan serta meluruskan persepsi-persepsi yang ada terhadap pembiayaan murabahah pada perbankan Syariah serta membuktikan kesesuaian antara teori Pertukaran Sosial yang dikemukakan oleh Thibault dan Kelley bahwa:“seseorang dalam hubungan pertukaran dengan orang lain akan mengharapkan imbalan yang diterima oleh setiap pihak sebanding dengan pengorbanan yang telah dikeluarkannya” dengan realitas yang ada dalam perbankan syariah.

b. Kegunaan Praktis

- 1) Menjadi sebuah pengalaman serta menambah pengetahuan dan wawasan ilmu karena dengan penelitian ini peneliti dapat memperoleh gambaran mengenai pembiayaan murabahah pada bank syariah.
- 2) Menjadi bahan acuan dan referensi bagi peneliti selanjutnya yang meneliti obyek penelitian yang sama dengan peneliti ini.

BAB II

TINJAUAN TEORETIS

A. Teori Konsumsi dalam Pandangan Islam

Aktivitas ekonomi yang paling utama adalah konsumsi. Setelah adanya konsumsi dan konsumen baru ada kegiatan lainnya seperti produksi/produsen, distribusi/ditributor dan lain-lain. Konsumsi dalam ekonomi Islam adalah Upaya memenuhi kebutuhan baik jasmani maupun rohani sehingga mampu memaksimalkan fungsi kemanusiaannya sebagai hamba Allah SWT untuk mendapatkan kesejahteraan atau kebahagiaan di dunia dan akhirat (*falah*).

1. Arti dan Tujuan Konsumsi dalam Pandangan Islam

Nilai ekonomi tertinggi dalam Islam adalah *falah* atau kebahagiaan umat di dunia dan di akhirat yang meliputi material, spritual, individual dan sosial. Kesejahteraan itu menurut Al Ghazali adalah *mashlaha* (kebaikan). Karena itu, *falah* adalah manfaat yang diperoleh dalam memenuhi kebutuhan ditambah dengan *berkah* (*falah* = manfaat + *berkah*). Jadi yang menjadi tujuan dari ekonomi Islam adalah tercapainya atau diduplikasinya *falah* oleh setiap individu dalam suatu masyarakat. Ini artinya dalam suatu masyarakat seharusnya tidak ada seorangpun yang hidupnya dalam keadaan miskin.

Dalam upaya mencapai atau mendapatkan *falah* tersebut, manusia menghadapi banyak permasalahan. Permasalahan yang dihadapi untuk mendapatkan atau upaya mencapai *falah* menjadi masalah dasar dalam ekonomi Islam. Mendapatkan *falah* dapat dilakukan melalui konsumsi, produksi dan distribusi berdasarkan syariat Islam. Hal itu berarti bahwa setiap aktivitas yang berhubungan

dengan konsumsi, produksi dan distribusi harus selalu mengacu pada fiqih Islam, mana yang boleh, mana yang diharamkan dan mana yang diharamkan. Eksistensi keimanan dalam perilaku ekonomi Islam manusia menjadi titik krusial termasuk dalam konsumsi, produksi maupun distribusi.

Pengertian konsumsi dalam ekonomi Islam adalah memenuhi kebutuhan baik jasmani maupun rohani sehingga mampu memaksimalkan fungsi kemanusiaannya sebagai hamba Allah SWT untuk mendapatkan kesejahteraan atau kebahagiaan di dunia dan akhirat (*falah*). Tujuan mengkonsumsi dalam Islam adalah untuk memaksimalkan masalah, (kebaikan) bukan memaksimalkan kepuasan (*maximum utility*) seperti di dalam ekonomi konvensional. *Utility* merupakan kepuasan yang dirasakan seseorang yang bisa jadi kontradiktif dengan kepentingan orang lain. Sedangkan *masalah* adalah kebaikan yang dirasakan seseorang bersama pihak lain.

Dalam ekonomi Islam semua aktivitas manusia yang bertujuan untuk kebaikan merupakan ibadah, termasuk konsumsi. Dalam melakukan konsumsi, maka konsumsi tersebut harus dilakukan pada barang yang halal dan baik dengan cara berhemat (*saving*), berinfak (*mashlahat*) serta menjauhi judi, khamar, gharar dan spekulasi. Ini berarti bahwa perilaku konsumsi yang dilakukan manusia (terutama Muslim) harus menjauhi kemegahan, kemewahan, kemubadziran dan menghindari hutang. Konsumsi yang halal itu adalah konsumsi terhadap barang yang halal, dengan proses yang halal dan cara yang halal, sehingga akan diperoleh manfaat dan berkah.

Seorang muslim sejati, meskipun memiliki sejumlah harta, ia tidak akan memanfaatkannya sendiri, karena dalam Islam setiap muslim yang mendapat harta diwajibkan untuk mendistribusikan kekayaan pribadinya itu kepada masyarakat yang

membutuhkan (miskin) sesuai dengan aturan syariah yaitu melalui Zakat, Infak, Sedekah dan Wakaf (ZISWA). Masyarakat yang tidak berpunya atau miskin berhak untuk menerima ZISWA tersebut sebagai bentuk distribusi kekayaan. Intinya bahwa tingkat konsumsi seseorang itu (terutama Muslim) didasarkan pada tingkat pendapatan dan keimanan. Semakin tinggi pendapatan dan keimanan seseorang maka semakin tinggi pengeluarannya untuk hal-hal yang bernilai ibadah sedangkan pengeluaran untuk memenuhi kebutuhan dasar tidak akan banyak pertambahannya bahkan cenderung turun.

2. Prilaku Konsumsi dalam Pandangan Islam

Dalam melakukan kegiatan konsumsi, Islam telah mengaturnya secara baik. Prilaku konsumsi Islami membedakan konsumsi yang dibutuhkan (*needs*) yang dalam Islam disebut kebutuhan *hajat* dengan konsumsi yang diinginkan (*wants*) atau disebut *syahwat*. Konsumsi yang sesuai kebutuhan atau *hajat* adalah konsumsi terhadap barang dan jasa yang benar-benar dibutuhkan untuk hidup secara wajar. Sedangkan konsumsi yang disesuaikan dengan keinginan atau *syahwat* merupakan konsumsi yang cenderung berlebihan, mubazir dan boros.

Konsumsi yang sesuai dengan kebutuhan atau konsumsi yang disebut *hajat* merupakan konsumsi yang betul-betul dibutuhkan untuk hidup secara wajar dan memperhatikan maslahatnya. Artinya konsumsi tersebut dilakukan karena barang dan jasa yang dikonsumsi mempunyai maslahat dan dibutuhkan secara riil serta memperhatikan normanya. Mempunyai mashlahat itu artinya bahwa barang dan jasa yang dikonsumsi memberikan manfaat untuk kehidupan dan berkah untuk hari akhirat.

Konsumsi yang sesuai dengan kebutuhan atau konsumsi yang bersifat hajat ini dapat pula dibagi dalam tiga sifat¹ yaitu:

- a. Kebutuhan (*hajat*) yang bersifat *dhoruriyat* yaitu kebutuhan dasar dimana apabila tidak dipenuhi maka kehidupan termasuk dalam kelompok fakir seperti sandang, pangan, papan, nikah, kendaraan dan lain lain.
- b. Kebutuhan (*hajat*) yang bersifat *hajiyaat* yaitu pemenuhan kebutuhan (konsumsi) hanya untuk mempermudah atau menambah kenikmatan seperti makan dengan sendok. Kebutuhan ini bukan merupakan kebutuhan primer.
- c. Kebutuhan (*hajat*) yang bersifat *tahsiniyat* yaitu kebutuhan di atas *hajiyaat* dan di bawah *tabzir* atau kemewahan.

Selain hal-hal diatas yang harus diperhatikan oleh konsumen dalam aktivitas konsumsi, ada hal-hal lain yang juga perlu menjadi perhatian. Hal-hal lain yang perlu diperhatikan dalam konsumsi yaitu;

- a. Memenuhi kebutuhan diri sendiri, kemudian keluarga, kerabat baru orang yang memerlukan bantuan.
- b. Penuhi hal-hal *dhoruriyat*, *hajiyaat* kemudian *tahsiniyat*.
- c. Pengeluaran untuk memenuhi kebutuhan diri, keluarga dan mereka yang memerlukan bantuan sebatas kemampuan finansialnya.
- d. Tidak boleh mengonsumsi yang haram.
- e. Melakukan konsumsi yang ideal yaitu antara bathil dan tidak mengumbar (berlebih-lebihan).

Seperti yang dijelaskan dalam QS Toha/20:81

¹Mustafa Edwin Nasution, *Pengenalan Eksklusif Ekonomi Islam*, (Jakarta: Jakarta Kencana, 2010), h.68.

كُلُوا مِنْ طَيِّبَاتِ مَا رَزَقْنَاكُمْ وَلَا تَطْغَوْا فِيهِ فَيَحِلَّ عَلَيْكُمْ غَضَبِي وَمَنْ يَحْلِلْ عَلَيْهِ
 غَضَبِي فَقَدْ هَوَىٰ

Terjemahan:

Makanlah di antara rezki yang baik yang telah Kami berikan kepadamu, dan janganlah melampaui batas padanya, yang menyebabkan kemurkaan-Ku menimpamu. dan Barang siapa ditimpa oleh kemurkaan-Ku, Maka Sesungguhnya binasalah ia.

3. Prinsip Konsumsi dalam Pandangan Islam

Dalam ekonomi Islam, konsumsi diakui sebagai salah satu perilaku ekonomi dan kebutuhan asasi dalam kehidupan manusia. Perilaku konsumsi diartikan sebagai setiap perilaku seorang konsumen untuk menggunakan dan memanfaatkan barang dan jasa untuk memenuhi kebutuhan hidupnya. Namun Islam memberikan penekanan bahwa fungsi perilaku konsumsi adalah untuk memenuhi kebutuhan manusia baik jasmani dan ruhani sehingga mampu memaksimalkan fungsi kemanusiaannya sebagai hamba dan khalifah Allah untuk mendapatkan kebahagiaan dunia dan akhirat.

Dengan demikian dalam Islam konsumsi itu tidak dapat dipisahkan dari peran keimanan. Peranan keimanan menjadi tolak ukur penting karena keimanan memberikan cara pandang dunia yang cenderung mempengaruhi kepribadian manusia, yaitu dalam bentuk perilaku, gaya hidup, selera, sikap-sikap terhadap sesama manusia, sumber daya dan ekologi. Keimanan sangat mempengaruhi sifat, kuantitas, dan kualitas konsumsi baik dalam bentuk kepuasan material maupun spiritual. Inilah yang disebut sebagai bentuk upaya meningkatkan keseimbangan antara orientasi duniawi dan ukhrawi. Keimanan memberikan saringan moral dalam membelanjakan harta dan sekaligus memotivasi pemanfaatan sumberdaya (pendapatan) untuk hal-hal yang efektif. Saringan moral bertujuan untuk menjaga kepentingan diri agar tetap berada dalam batas-batas kepentingan sosial. Dalam

konteks inilah kita berbicara tentang bentuk-bentuk konsumsi halal dan haram, pelarangan terhadap israf, bermegah-megahan, bermewah-mewahan, pentingnya konsumsi sosial, serta aspek-aspek normatif lainnya.

Sejalan dengan itu, Yusuf Qardhawi menyebutkan beberapa variabel moral dalam berkonsumsi, di antaranya; konsumsi atas alasan dan pada barang-barang yang baik (halal), berhemat, tidak bermewah-mewah, menjauhi hutang, menjauhi kebakhilan dan kekikiran. Dengan demikian aktifitas konsumsi merupakan salah satu aktifitas ekonomi manusia yang bertujuan untuk meningkatkan ibadah dan keimanan kepada Allah SWT dalam rangka mendapatkan kemenangan, kedamaian dan kesejahteraan akherat (*falah*), baik dengan membelanjakan uang atau pendapatannya untuk keperluan dirinya maupun untuk amal shaleh bagi sesamanya.

Selanjutnya secara lebih terperinci, menurut Abdul Mannan perintah Islam mengenai konsumsi setidaknya dikendalikan oleh lima prinsip² yaitu:

- a. Prinsip keadilan. Mengandung arti bahwa rezeki yang dikonsumsi haruslah yang halal dan tidak dilarang hukum. Tidak membahayakan tubuh, moral dan spiritual manusia, serta tidak mengganggu hak milik dan rasa keadilan terhadap sesama. Seperti yang dicantumkan dalam QS. Al baqarah/2:168

يَأْتِيهَا النَّاسُ كُلُّوا مِمَّا فِي الْأَرْضِ حَلَالًا طَيِّبًا وَلَا تَتَّبِعُوا خُطُوتِ الشَّيْطَانِ إِنَّهُ لَكُمْ عَدُوٌّ مُبِينٌ

Terjemahnya:

Hai sekalian manusia, makanlah yang halal lagi baik dari apa yang terdapat di bumi, dan janganlah kamu mengikuti langkah-langkah syaitan; karena Sesungguhnya syaitan itu adalah musuh yang nyata bagimu.

²Muhammad Said, *Pengantar Ekonomi Islam* (Pekanbaru: Suska Press, 2008), h. 81

- b. Prinsip Kebersihan. Obyek konsumsi haruslah sesuatu yang bersih dan bermanfaat. Yaitu sesuatu yang baik, tidak kotor, tidak najis, tidak menjijikkan, tidak merusak selera, serta memang cocok untuk dikonsumsi manusia.
- c. Prinsip Kesederhanaan. Konsumsi haruslah dilakukan secara wajar, proporsional, dan tidak berlebih-lebihan. Tercatum dalam QS. Al-A'raaf/7:31

﴿ يَبْنِيْٓ اٰدَمَ خُذُوْا زِيْنَتَكُمْ عِنْدَ كُلِّ مَسْجِدٍ وَكُلُوْا وَاشْرَبُوْا وَلَا تُسْرِفُوْا ۗ اِنَّهٗ لَا يُحِبُّ الْمُسْرِفِيْنَ ۗ ﴾

Terjemahnya :

Hai anak Adam, pakailah pakaianmu yang indah di Setiap (memasuki) mesjid, Makan dan minumlah, dan janganlah berlebih-lebihan. Sesungguhnya Allah tidak menyukai orang-orang yang berlebih-lebihan.

Prinsip-prinsip tersebut tentu berbeda dengan ideologi kapitalisme dalam berkonsumsi yang menganggap konsumsi sebagai suatu mekanisme untuk menggenjot produksi dan pertumbuhan. Semakin banyak permintaan maka semakin banyak barang yang diproduksi. Disinilah kemudian timbul pemerasan, penindasan terhadap buruh agar terus bekerja tanpa mengenal batas waktu guna memenuhi permintaan. Dalam Islam justru berjalan sebaliknya: menganjurkan suatu cara konsumsi yang moderat, adil dan proporsional. Intinya, dalam Islam konsumsi harus diarahkan secara benar dan proporsional, agar keadilan dan kesetaraan untuk semua bisa tercipta.

- d. Prinsip kemurahan hati. Makanan, minuman, dan segala sesuatu halal yang telah disediakan Tuhan merupakan bukti kemurahanNya. Semuanya dapat kita konsumsi dalam rangka kelangsungan hidup dan kesehatan yang lebih baik demi menunaikan perintah Tuhan. Karenanya sifat konsumsi manusia juga harus dilandasi dengan kemurahan hati. Maksudnya, jika memang masih banyak orang

yang kekurangan makanan dan minuman maka hendaklah kita sisihkan makanan yang ada pada kita kemudian kita berikan kepada mereka yang sangat membutuhkannya. QS. Al-Maidah/5:96, menjelaskan tentang prinsip kemurahan hati.

أَحِلَّ لَكُمْ صَيْدُ الْبَحْرِ وَطَعَامُهُ مَتَّعًا لَكُمْ وَلِلسِّيَارَةِ وَحُرْمَ عَلَيْكُمْ صَيْدُ الْبَرِّ مَا دُمْتُمْ حُرْمًا وَاتَّقُوا اللَّهَ الَّذِي إِلَيْهِ تُحْشَرُونَ ﴿٩٦﴾

Terjemahnya:

Dihalalkan bagimu binatang buruan laut dan makanan (yang berasal) dari laut sebagai makanan yang lezat bagimu, dan bagi orang-orang yang dalam perjalanan; dan diharamkan atasmu (menangkap) binatang buruan darat, selama kamu dalam ihram. dan bertakwalah kepada Allah yang kepada-Nyalah kamu akan dikumpulkan.

- e. Prinsip moralitas. Kegiatan konsumsi itu haruslah dapat meningkatkan atau memajukan nilai-nilai moral dan spiritual. Seorang muslim diajarkan untuk menyebutkan nama Allah sebelum makan, dan menyatakan terimakasih setelah makan adalah agar dapat merasakan kehadiran ilahi pada setiap saat memenuhi kebutuhan fisiknya. Hal ini penting artinya karena Islam menghendaki perpaduan nilai-nilai hidup material dan spiritual yang berbahagia. Dalam Al-quran, prinsip moralitas di jelaskan pada QS. Al Baqarah/2:219 :

﴿ يَسْأَلُونَكَ عَنِ الْخَمْرِ وَالْمَيْسِرِ قُلْ فِيهِمَا إِثْمٌ كَبِيرٌ وَمَنْفَعٌ لِلنَّاسِ وَإِثْمُهُمَا أَكْبَرُ مِنْ نَفْعِهِمَا وَيَسْأَلُونَكَ مَاذَا يُنْفِقُونَ قُلِ الْعَفْوَ كَذَلِكَ يُبَيِّنُ اللَّهُ لَكُمْ الْآيَاتِ لَعَلَّكُمْ تَتَفَكَّرُونَ ﴿٢١٩﴾

Terjemahnya:

mereka bertanya kepadamu tentang khamar[136] dan judi. Katakanlah: "Pada keduanya terdapat dosa yang besar dan beberapa manfaat bagi manusia, tetapi dosa keduanya lebih besar dari manfaatnya". dan mereka bertanya kepadamu apa yang mereka nafkahkan. Katakanlah: " yang lebih dari keperluan." Demikianlah Allah menerangkan ayat-ayat-Nya kepadamu supaya kamu berfikir,

B. Teori Pertukaran Sosial

Teori pertukaran social berakar pada sosiologi behavioris. Tokoh-tokoh yang mengembangkan teori ini antara lain: Thibault, Kelley, Homans, Emerson, dan Blau. Pandangan teori ini mengungkapkan bahwa dua orang individu yang mengadakan interaksi akan selalu mementingkan keuntungan dan meminimalkan rugi.

Thibault dan Kelley memandang bahwa teori ini menggambarkan hubungan interpersonal sebagai suatu transaksi dagang. Orang berhubungan dengan orang lain karena mengharapkan sesuatu yang dapat memenuhi kebutuhannya. Salah satu motivasi memenuhi kebutuhan adalah adanya peningkatan nilai, dimana nilai tersebut merupakan sesuatu yang bernilai yang dikalikan dengan probabilitas untuk mendapatkan hasil (keuntungan) yang lebih besar. Teori ini dikemukakan oleh Thibault dan Kelley³ untuk menerangkan hubungan dua orang dimana mereka saling tergantung untuk mencapai hasil-hasil yang positif, dan dinyatakan juga bahwa setiap individu secara sukarela memasuki dan tinggal dalam hubungan social hanya selama hubungan tersebut cukup memuaskan ditinjau dari segi gambaran dan biaya.

Prinsip dasar pertukaran sosial adalah distributive justice yaitu aturan yang mengatakan bahwa sebuah imbalan harus sebanding dengan investasi. Proposisi yang terkenal dari Homans sehubungan dengan prinsip tersebut berbunyi:

seseorang dalam hubungan pertukaran dengan orang lain akan mengharapkan imbalan yang diterima oleh setiap pihak sebanding dengan pengorbanan yang telah dikeluarkannya. Makin tinggi pengorbanan, makin tinggi imbalannya dan keuntungan yang diterima oleh setiap pihak harus sebanding dengan investasinya. Makin tinggi investasi, makin tinggi keuntungan.

³ Jalaluddin Rahmat, *Psikologi Komunikasi*, (Bandung: Remaja Roda Karya, 1998), h. 79.

Akad transaksi murabahah merupakan suatu akad transaksi pertukaran dua zat yang berbeda antara dua pihak dengan motif untuk mencari keuntungan. Karakteristik murabahah yang menghendaki pengungkapan harga perolehan dan keuntungan yang disepakati oleh pihak penjual dan pembeli. Pengungkapan tersebut menunjukkan bahwa harga jual (imbalan) sebanding dengan pengorbanan atau biaya perolehan (investasi) serta sebanding dengan keuntungan yang akan diperoleh atau disepakati. Hal ini memenuhi prinsip dasar pertukaran sosial.

Akad murabahah dikelompokkan sebagai akad dengan kategori *natural certainty contract*⁴ yaitu akad dengan kepastian pembayaran, baik dari segi waktu dan jumlah pembayaran. Kontrak jenis ini mengikat pihak yang bertransaksi untuk saling menukar asset (baik dalam bentuk *financial asset* maupun *real asset*). Masing-masing pihak berdiri sendiri tanpa menimbulkan pertanggung jawaban resiko. Pertukaran inilah yang menghasilkan jual beli. Dengan demikian, kontrak dengan kategori *natural certainty* sesuai dengan teori pertukaran sosial.

C. Teori Akuntansi Syariah

Teori Akuntansi Syariah di sini tidak terlepas dari konteks *faith, knowledge, dan action*. Ini artinya adalah bahwa teori Akuntansi Syariah (dalam hal ini adalah *knowledge*) digunakan untuk memandu praktik akuntansi (*action*). Dari keterkaitan ini kita bisa melihat bahwa teori Akuntansi Syariah (*knowledge*) dan praktik Akuntansi Syariah (*action*) adalah dua sisi dari satu uang logam yang sama. Keduanya tidak dapat dipisahkan, keduanya juga tidak boleh lepas dari bingkai

⁴ A Karim Adiwarmanto, *Bank Islam : Analisis Fiqih dan Keuangan* (Edisi 4; Jakarta: Raja Grafindo Persada, 2010), h. 84.

keimanan / tauhid (*faith*) yang dalam hal ini bisa digambarkan sebagai sisi lingkaran pada uang logam yang membatasi dua sisi lainnya untuk tidak keluar dari keimanan.

Dalam konteks lingkaran keimanan tadi, maka secara filosofis teori Akuntansi Syariah (sebagai salah satu ilmu sosial profetik) memiliki prinsip-prinsip⁵ sebagai berikut :

1. *Humanis* memberikan suatu pengertian bahwa teori Akuntansi Syariah bersifat manusiawi, sesuai dengan fitrah manusia, dan dapat dipraktikkan sesuai dengan kapasitas yang dimiliki oleh manusia sebagai makhluk yang selalu berinteraksi dengan orang lain (dan alam) secara dinamis dalam kehidupan sehari-hari.
2. *Emansipatoris* mempunyai pengertian bahwa teori Akuntansi Syariah mampu melakukan perubahan-perubahan yang signifikan terhadap teori dan praktik akuntansi modern yang eksis saat ini. Perubahan-perubahan yang dimaksud disini adalah perubahan yang membebaskan (emansipasi).
3. *Transendental* mempunyai makna bahwa teori Akuntansi Syariah melintas batas disiplin ilmu akuntansi itu sendiri. bahkan melintas batas dunia materi (ekonomi). Dengan prinsip filosofis ini teori Akuntansi Syariah dapat memperkaya dirinya sendiri dengan mengadopsi disiplin ilmu lainnya (selain ilmu ekonomi), seperti: sosiologi, etnologi, fenomenologi, antropologi, dan lain-lainnya bahkan dapat mengadopsi nilai ajaran agama lain. Kemudian, aspek transedental ini sebetulnya tidak terbatas pada disiplin ilmu, tetapi juga menyangkut aspek ontology, yaitu tidak terbatas pada objek yang bersifat materi (ekonomi), tetapi juga aspek non-materi (mental dan spiritual). Demikian juga pada aspek epistemologinya, yaitu

⁵Iwan Triyuwono, *Perspektif, Metodologi, dan Teori Akuntansi Syariah* (Jakarta: Rajawali Pers, 2009), h.320.

dengan melakukan kombinasi dari berbagai pendekatan. Sehingga dengan cara semacam ini, teori akuntansi syariah benar-benar akan bersifat emansipatoris.

4. *Eleological* memberikan suatu dasar pemikiran bahwa akuntansi tidak sekadar memberikan informasi untuk pengambilan keputusan ekonomi, tetapi juga memiliki tujuan transendental sebagai bentuk pertanggung jawaban manusia terhadap Tuhannya, kepada sesama manusia, dan kepada alam semesta. Prinsip filosofis ini menjadi bagian yang sangat penting dalam konstruksi Akuntansi Syariah, karena di dalamnya terkandung karakter yang unik yang tidak dapat ditemukan dalam wacana akuntansi modern. Teori Akuntansi Syariah memberikan guidance tentang bagaimana seharusnya Akuntansi Syariah itu dipraktikkan.

D. Teori Economic Value Of Time

Teori economic value of time berkembang pada abad ke-7 masehi. Pada masa saat digunakannya emas dan perak sebagai alat tukar. Logam ini diterima sebagai alat tukar disebabkan nilai intrinsiknya, bukan karena mekanisme untuk dikembangkan, sehingga hubungan debetur/kreditur yang muncul bukan karena akibat transaksi secara langsung, namun jelas merupakan transaksi “permintaan uang”.

Dalam pandangan islam mengenai waktu, waktu bagi semua orang adalah sama kuantitasnya, yaitu 24 jam dalam sehari, 7 hari dalam seminggu. Nilai waktu antara satu orang dengan orang yang lainnya, akan berbeda dari sisi kualitasnya. Jadi, faktor yang menentukan nilai waktu adalah bagaimana seseorang itu bisa memanfaatkan waktu itu sendiri. Dalam ekonomi islam, penggunaan sejenis *discount*

rate dalam menentukan harga bai' mu'ajjal (membayar tangguh) dapat digunakan.

Hal ini dibenarkan karena:

1. Jual beli dan sewa menyewa adalah sektor riil yang menimbulkan *economic value added* (nilai tambah ekonomis).
2. Tertahannya hak si penjual (uang pembayaran) yang telah melaksanakan kewajiban (menyerahkan barang atau jasa), sehingga ia tidak dapat melaksanakan kewajibannya kepada pihak lain.

Ajaran islam mendorong pemeluknya untuk selalu menginvestasikan tabungannya. Di samping itu, dalam melakukan investasi tidak menuntut secara pasti akan hasil yang akan datang. Hasil investasi dimasa yang akan datang sangat dipengaruhi beberapa faktor, baik faktor yang dapat diprediksikan maupun tidak. Faktor-faktor yang dapat diprediksikan atau dihitung sebelumnya adalah: berapa banyak modal, berapa nisbah yang disepakati, berapa kali modal dapat diputar. Sementara faktor efeknya tidak dapat dihitung secara pasti atau sesuai dengan kejadian adalah *return* (perolehan usaha).

Berdasarkan hal di atas, maka dalam mekanisme investasi menurut islam, persoalan nilai waktu uang yang diformulasikan dalam bentuk bunga adalah tidak diterima (ditolak). Dengan demikian, perlu dipikirkan bagaimana formula pengganti yang seiring dengan nilai dan jiwa islam. Hubungan formula tersebut dapat ditemukan formula investasi menurut pandangan islam pada QS. At Taubah/9:34 dan QS. Luqman/31:34 sebagai berikut:

﴿ يَتَأَيُّمُ الَّذِينَ ءَامَنُوا إِنَّ كَثِيرًا مِّنَ الْأَحْبَارِ وَالرُّهْبَانِ لِيَآكُلُونَ أَمْوَالَ النَّاسِ بِالْبَاطِلِ وَيَصُدُّونَ عَن سَبِيلِ اللَّهِ وَالَّذِينَ يَكْتُمُونَ الذَّهَبَ وَالْفِضَّةَ وَلَا ينفِقُونَهَا فِي سَبِيلِ اللَّهِ فَبَشِّرْهُم بِعَذَابٍ أَلِيمٍ ﴾

Terjemahnya:

Hai orang-orang yang beriman, Sesungguhnya sebahagian besar dari orang-orang alim Yahudi dan rahib-rahib Nasrani benar-benar memakan harta orang dengan jalan batil dan mereka menghalang-halangi (manusia) dari jalan Allah. dan orang-orang yang menyimpan emas dan perak dan tidak menafkahkannya pada jalan Allah, Maka beritahukanlah kepada mereka, (bahwa mereka akan mendapat) siksa yang pedih. (QS. At-Taubah: 34)

﴿ إِنَّ اللَّهَ عِنْدَهُ عِلْمُ السَّاعَةِ وَيُنزِّلُ الْغَيْثَ وَيَعْلَمُ مَا فِي الْأَرْحَامِ وَمَا تَدْرِي نَفْسٌ مَّاذَا تَكْسِبُ غَدًا وَمَا تَدْرِي نَفْسٌ بِأَيِّ أَرْضٍ تَمُوتُ إِنَّ اللَّهَ عَلِيمٌ خَبِيرٌ ﴾

Terjemahan:

Sesungguhnya Allah, hanya pada sisi-Nya sajalah pengetahuan tentang hari Kiamat; dan Dia-lah yang menurunkan hujan, dan mengetahui apa yang ada dalam rahim. dan tiada seorangpun yang dapat mengetahui (dengan pasti) apa yang akan diusahakannya besok. dan tiada seorangpun yang dapat mengetahui di bumi mana Dia akan mati. Sesungguhnya Allah Maha mengetahui lagi Maha Mengenal. (QS. Luqman : 34)

Dari ayat di atas, sungguh sangat jelas bahwa kita tidak akan mengetahui apa apa yang akan terjadi dihari esok. Oleh sebab itu, konsep time value of money di tolak dalam ekonomi islam. Hal ini juga di pertegas dalam sebuah hadis yang berbunyi : Rasulullah Saw bersabda. Waktu itu seperti pedang, jika kita tidak bisa menggunakan dengan baik, maka ia akan memotong kita. Menurut Sayyid Qutb Waktu itu hidup. Namun, penghargaan islam terhadap waktu itu tidak diwujudkan dalam rupiah tertentu atau persentase bunga tetap.

E. Teori Persepsi

Menurut De Vito, persepsi adalah proses ketika kita menjadi sadar akan banyaknya stimulus yang mempengaruhi indera kita. Gulo mendefinisikan persepsi sebagai proses seseorang menjadi sadar akan segala sesuatu dalam lingkungannya melalui indera-indera yang dimilikinya. Rakhmat menyatakan bahwa persepsi adalah pengalaman tentang objek, peristiwa, atau hubungan-hubungan yang diperoleh dengan menyimpulkan informasi dan menafsirkan pesan. Dan menurut Atkinson, persepsi adalah proses saat kita mengorganisasikan dan menafsirkan pola stimulus dalam lingkungan.

Dari beberapa pengertian tersebut dapat disimpulkan bahwa persepsi adalah integrasi sensasi, integrasi dari pengalaman yang ditimbulkan oleh stimulus sederhana. Bila dikaitkan dengan proses sensorik khususnya pada tingkat biologis, proses persepsi adalah proses perseptual, proses yang berkaitan dengan sistem saraf pusat, dimana terjadi pengolahan informasi terhadap stimulus yang terseleksi dengan sadar yang masuk melalui proses sensorik.

Faktor-faktor yang mempengaruhi persepsi pada dasarnya dibagi menjadi dua yaitu Faktor Internal dan Faktor Eksternal.

1. Faktor Internal yang mempengaruhi persepsi, yaitu faktor-faktor yang terdapat dalam diri individu, yang mencakup beberapa hal antara lain :
 - a. *Fisiologis.*
 - b. *Perhatian.*
 - c. *Minat.*
 - d. *Kebutuhan yang searah.*
 - e. *Pengalaman dan ingatan.*

- f. *Suasana hati.*
2. Faktor Eksternal yang mempengaruhi persepsi, merupakan karakteristik dari lingkungan dan obyek-obyek yang terlibat didalamnya. Sementara itu faktor-faktor eksternal yang mempengaruhi persepsi adalah :
- a. *Ukuran dan penempatan dari obyek atau stimulus.*
 - b. *Warna dari obyek-obyek.*
 - c. *Keunikan dan kekontrasan stimulus.*
 - d. *Intensitas dan kekuatan dari stimulus.*
 - e. *Motion atau gerakan.*

Proses pembentukan persepsi diawali dengan masuknya sumber melalui suara, penglihatan, rasa, aroma atau sentuhan manusia, diterima oleh indera manusia (*sensory receptor*) sebagai bentuk sensation. Sejumlah besar sensation yang diperoleh dari proses pertama diatas kemudian diseleksi dan diterima. Fungsi penyaringan ini dijalankan oleh faktor seperti harapan individu, motivasi, dan sikap.

Sensation yang diperoleh dari hasil penyaringan pada tahap kedua itu merupakan input bagi tahap ketiga, tahap pengorganisasian sensation. Dari tahap ini akan diperoleh sensation yang merupakan satu kesatuan yang lebih teratur dibandingkan dengan sensation yang sebelumnya.

Tahap keempat merupakan tahap penginterpretasian seperti pengalaman, proses belajar, dan kepribadian. Apabila proses ini selesai dilalui, maka akan diperoleh hasil akhir berupa Persepsi. Faktor yang Mempengaruhi Persepsi menurut Vincent :

1. Pengalaman masa lalu (terdahulu) dapat mempengaruhi seseorang karena manusia biasanya akan menarik kesimpulan yang sama dengan apa yang ia lihat, dengar, dan rasakan.
2. Keinginan dapat mempengaruhi persepsi seseorang dalam hal membuat keputusan. Manusia cenderung menolak tawaran yang tidak sesuai dengan apa yang ia harapkan.
3. Pengalaman dari teman-teman, dimana mereka akan menceritakan pengalaman yang telah dialaminya. Hal ini jelas mempengaruhi persepsi seseorang.

F. Teori Kualitas Pelayanan

Salah satu fungsi yang selalu menjadi sorotan adalah fungsi pelayanan. Peningkatan kualitas pelayanan kini semakin mengemuka, bahkan menjadi tuntutan masyarakat. Persoalan yang sering dikritisi nasabah adalah persepsi terhadap “kualitas” yang melekat pada seluruh aspek pelayanan. Istilah “kualitas” ini, menurut Tjiptono mencakup pengertian: kesesuaian dengan persyaratan; kecocokan untuk pemakaian; perbaikan berkelanjutan; bebas dari kerusakan/cacat; pemenuhan kebutuhan konsumen sejak awal dan setiap saat; melakukan segala sesuatu secara benar; sesuatu yang bisa membahagiakan konsumen⁶.

Kualitas pelayanan sangat dipengaruhi oleh harapan konsumen. Harapan konsumen dapat bervariasi dari konsumen satu ke konsumen lain walaupun pelayanan yang diberikan konsisten. Kualitas mungkin dapat dilihat sebagai suatu kelemahan jika konsumen memiliki harapan terlalu tinggi, walaupun dengan suatu pelayanan yang baik. Kualitas layanan merupakan perbandingan antara layanan yang dirasakan

⁶Thesis Disertasi Com, “Teori Kualitas Pelayanan”. *Situs Resmi Thesis Disertasi*. <http://tesisdisertasi.blogspot.com/> (11 Mei 2014)

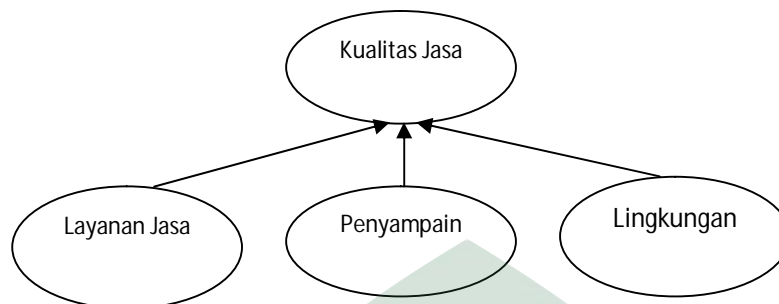
konsumen dengan kualitas layanan yang diharapkan konsumen. Jika kualitas layanan yang dirasakan sama atau melebihi kualitas layanan yang diharapkan, maka layanan dikatakan berkualitas dan memuaskan.

Pengertian kualitas layanan merupakan suatu pengertian yang mencakup berbagai penilaian terhadap bentuk-bentuk layanan yang diterima yang bertumpu kepada tiga bentuk kualitas layanan. Ketiga komponen tersebut merupakan satu kesatuan yang saling utuh dan terpadu di dalam mengembangkan suatu layanan dalam rangka memenuhi kepuasan nasabah. Kualitas layanan terdiri dari kualitas interaksi, kualitas lingkungan fisik dan kualitas hasil dalam suatu organisasi cenderung dipengaruhi oleh tiga hal sebagai berikut:

1. Jasa, yaitu subyek atau obyek dari jasa yang ditawarkan kepada nasabah yang sesuai dengan tuntutan dan kebutuhan jasa yang tersedia.
2. Penyampaian jasa yaitu bentuk layanan jasa yang sesuai dengan informasi atau bentuk-bentuk layanan yang dapat diberikan baik layanan secara terpadu melalui korespondensi dengan karakteristik responden atau audiens.
3. Lingkungan jasa, yaitu memberikan bentuk layanan yang telah terlingkupi menjadi suatu ciri khas bagi pemberi jasa sesuai dengan organisasi yang memberikan layanan jasa.

Ketiga hal tersebut dikenal sebagai model *three component* yaitu suatu komponen yang saling terkait antara jasa, penyampaian jasa dan lingkungan jasa dalam mendukung tingkat kualitas layanan jasa yang diterima oleh nasabah. Lebih jelasnya dapat ditunjukkan model *three component*⁷ pada gambar 2.1 di bawah ini:

⁷Michael K. Brady dan J. Joseph Cronin, "Some Thought on conceptualizing perceived service quality: A hierarchical approach", *Journal Of Marketing*, Vol. 65 (2001), h. 34-49.



Gambar 2.1: Model Three Component

Kualitas pelayanan adalah tingkat keunggulan pelayanan yang dapat memenuhi kebutuhan konsumen yang diberikan oleh suatu organisasi. Kualitas pelayanan diukur dengan lima indikator pelayanan⁸:

1. *Tangibles* atau bukti fisik, yaitu kemampuan suatu perusahaan dalam menunjukkan eksistensinya kepada pihak eksternal.
2. *Reliabiliti* atau kehandalan, yaitu kemampuan perusahaan untuk memberikan pelayanan sesuai yang dijanjikan secara akurat dan terpercaya.
3. *Responsiveness* atau ketanggapan, yaitu suatu kemampuan untuk membantu dan memberi pelayanan yang cepat dan tepat kepada pelanggan, dengan penyampaian informasi yang jelas.
4. *Assurance* atau jaminan dan kepastian, yaitu pengetahuan, kesopansantunan, dan kemampuan para pegawai perusahaan untuk menumbuhkan rasa percaya para pelanggan terhadap perusahaan.
5. *Emphaty*, yaitu memberikan perhatian yang khusus dan bersifat individual atau pribadi yang diberikan kepada pelanggan dengan berupaya memahami keinginan konsumen.

⁸Uchik Triswandari, "Analisis Pengaruh Kualitas Jasa Terhadap Kepuasan Pelanggan Pada PT. PLN (persero) Rayon Makassar Timur", *Skripsi*(Makassar: Fak. Ekonomi UNHAS, 2011), h. 15-16.

G. Teori Kepuasan Nasabah

Kata kepuasan (*satisfaction*) memiliki arti penting dalam konsep layanan administrasi nasabah, dan biasanya dikaitkan dengan suatu semboyan "puas" berarti terpenuhi kepuasan. Penggunaan istilah "*satisfaction*" dalam era modern saat ini cenderung meluas dan berkaitan dengan kata-kata "*satisfactory*" (kesesuaian), dan "*satisfy*" (membuat menjadi menyenangkan). Akan tetapi istilah "kepuasan nasabah" di manajemen administrasi nasabah sendiri memiliki pengertian yang sangat spesifik yaitu memberikan layanan untuk memenuhi kepuasan layanan yang diterima dari pemberi layanan yaitu pemerintah atau birokrasi⁹.

Mowen dan Minor mendefinisikan kepuasan pelanggan adalah “sebagai keseluruhan sikap yang ditunjukkan konsumen atas barang dan jasa setelah mereka memperoleh dan menggunakannya”¹⁰. Selanjutnya, Kotler mendefinisikan bahwa :

“Satisfaction is a person’s feelings of pleasure or disappointment resulting from comparing a product’s perceived performance in relation to his or her expectation”. (Kepuasan adalah perasaan seseorang tentang kesenangan atau kekecewaan yang dihasilkan dari membandingkan kinerja produk yang dirasakan dengan harapannya)¹¹.

Kepuasan nasabah dikenal sebagai hal yang sangat berhubungan dengan “nilai” dan “harga”, sedangkan kualitas layanan tidak selalu tergantung pada nilai dan harga. Semakin puas nasabah semakin toleran ia terhadap kenaikan harga, dengan demikian menghasilkan profit. Kepuasan nasabah didasarkan secara konseptual, pada penggabungan atribut kualitas layanan yang terdiri atas layanan interaksi, lingkungan

⁹Shadiqqin Martul, *Implementasi Dimensi Kualitas Pelayanan Pasien*, (Jakarta: Sinar Grafika, 2009), h. 46.

¹⁰John C. Mowen dan Michael Minor, *Perilaku Konsumen*, (Edisi Kelima, Jilid 2; Jakarta: Penerbit Erlangga, 2002), h.89

¹¹Phillip Kotler, et al, *Marketing Management :An Asian Perspective, Fifth Edition* (Jurong: Pearson Education South Asia, 2009), h.136

fisik dan hasil dalam memenuhi harapan dari kebutuhan dan keinginan yang diwujudkan.

Tinjauan tentang kepuasan nasabah ini dalam berbagai literatur terbagi menjadi dua kutub. Kutub pertama menyebutkan bahwa kepuasan nasabah sebagai suatu proses, sedangkan kutub kedua memandang kepuasan nasabah merupakan suatu hasil. Deskripsi tentang kepuasan nasabah yang banyak digunakan saat ini adalah deskripsi kepuasan nasabah sebagai suatu proses, yaitu suatu evaluasi barang/layanan yang diterima/dirasakan dengan¹². Dengan mengandalkan kepuasan sebagai suatu proses, maka definisi kepuasan nasabah akan memusatkan pada asal-usul atau hal-hal yang membangkitkan kepuasan dari pada menjelaskan kepuasan itu sendiri. konsekwensinya, sebahagian besar penelitian telah diarahkan pada pemahaman proses kognitif yang digunakan dalam evaluasi.

Perusahaan yang berpusat pada pelanggan, kepuasan konsumen/pelanggan merupakan sasaran dan faktor utama dalam sukses perusahaan. Perusahaan ini dan perusahaan yang lain menyadari bahwa pelanggan yang merasa amat puas menghasilkan beberapa manfaat bagi perusahaan. Mereka membeli produk tambahan ketika perusahaan memperkenalkan produk yang berkaitan atau versi perbaikan. Dan pembicaraan mereka kepada rekan-rekannya menguntungkan perusahaan dan produknya. Walaupun berusaha menyerahkan kepuasan pelanggan yang relatif tinggi ketimbang pesaing, perusahaan juga yang tidak selamanya berusaha memaksimalkan kepuasan pelanggan. Sebuah perusahaan mungkin selalu meningkatkan kepuasan pelanggan dengan menurunkan harga atau meningkatkan pelayanan, tetapi keadaan

¹²Vincent Gasperz, *Manajemen Bisnis Total - Total Quality Management*, (Jakarta: PT. Gramedia Pustaka Utama, 2003), h. 117.

itu mungkin menyebabkan turunnya laba. Selain pelanggan, perusahaan mempunyai banyak kepentingan, termasuk karyawan, agen pemasok dan pemegang saham. Menambah pengeluaran untuk meningkatkan kepuasan konsumen/pelanggan mungkin menggunakan dana yang dapat dipakai untuk memuaskan "Mitra" yang lain ini. Jadi tujuan dari pemasaran adalah menghasilkan nilai bagi pelanggan tetapi tetap membuahkan laba. Akhirnya perusahaan harus menyerahkan kepuasan yang dapat diterima kepada pihak berkepentingan lainnya. Ini membutuhkan keseimbangan yang amat halus pemasar harus terus menghasilkan nilai dan kepuasan bagi pelanggan lebih tinggi tetapi tetap tidak memberikan segala-segalanya. Ada empat metode yang dilakukan oleh perusahaan untuk mengetahui tingkat kepuasan konsumen¹³ yaitu:

1. Sistem keluhan dan saran

Untuk mengidentifikasi masalah maka perusahaan harus mengumpulkan informasi langsung dari konsumen dengan cara menyediakan kotak saran. Informasi yang terkumpul untuk memberikan masukan bagi perusahaan.

2. Survei kepuasan konsumen

Survei kepuasan konsumen dapat dilakukan dengan cara survei melalui pos surat, telephone, maupun wawancara pribadi. Dengan metode ini perusahaan dapat menciptakan komunikasi 2 arah dan menunjukkan perhatiannya kepada konsumen.

3. Ghost Shopping

Metode ini digunakan untuk mengetahui kekuatan dan kelemahan perusahaan pesaing dan membandingkannya dengan perusahaan yang bersangkutan.

¹³Ramli, "Teori Kepuasan Konsumen", BlogRamli. (6 Mei 2014), (<http://percacollection.blogspot.com/2012/02/teori-kepuasan-konsumen.html>).

4. Analisis kehilangan konsumen

Tingkat kehilangan konsumen menunjukkan kegagalan perusahaan dalam memuaskan konsumennya. Perusahaan seharusnya menganalisa dan memahami mengapa konsumen tersebut berhenti mengkonsumsi produk kita. Metode yang digunakan untuk mengukur kepuasan konsumen dapat dengan cara :

- a. Pengukuran dapat dilakukan secara langsung dengan pertanyaan.
- b. Responden diberi pertanyaan mengenai seberapa besar mereka mengharapkan suatu atribut tertentu dan seberapa besar yang dirasakan.
- c. Responden diminta untuk menuliskan masalah yang mereka hadapi berkaitan dengan penawaran dari perusahaan dan juga diminta untuk menuliskan masalah-masalah yang mereka hadapi berkaitan dengan penawaran dari perusahaan dan juga diminta untuk menuliskan perbaikan yang mereka sarankan.
- d. Responden dapat diminta untuk meranking berbagai elemen dari penawaran berdasarkan derajat pentingnya setiap elemen dan seberapa baik kinerja perusahaan dalam masing-masing elemen.

H. Pembiayaan dalam Sistem Perbankan Syariah

1. Jenis-jenis pembiayaan

Fenomena yang berkembang saat ini menunjukkan makin berkembang saat ini menunjukkan makin berkembangnya pertumbuhan system keuangan dan perbankan syariah di tanah air secara khusus dan di dunia secara umum. Hal ini disebabkan karena system keuangan syariah salah satu diantara yang mampu bertahan dalam krisis ekonomi dan keuangan global yang terjadi saat ini. Perbankan syariah

memiliki tujuan yang sama seperti perbankan konvensional, yaitu agar lembaga perbankan dapat menghasilkan keuntungan dengan cara meminjamkan modal, menyimpan dana, membiayai kegiatan usaha, atau kegiatan lainnya. Menurut sifat penggunaannya pada perbankan syariah, pembiayaan dapat dibagi menjadi dua bagian, yaitu:

a. Pembiayaan produktif

Merupakan pembiayaan yang ditujukan untuk memenuhi kebutuhan produksi dalam arti luas, yaitu untuk peningkatan usaha, baik usaha produksi, perdagangan maupun investasi. Menurut keperluannya, pembiayaan produktif dapat dibagi menjadi dua hal, yaitu:

- 1) Pembiayaan modal kerja, yaitu untuk memenuhi kebutuhan modal kerja nasabah bukan dengan meminjamkan uang, melainkan dengan menjalin hubungan partnership dengan nasabah, dimana bank bertindak sebagai penyandang dana (*shahibil maal*), sedangkan pengusaha sebagai pengelola dana (*mudharib*). Skema pembiayaan ini disebut *mudharabah*.
- 2) Pembiayaan investasi, diberikan kepada nasabah untuk keperluan investasi, yaitu keperluan penambahan modal guna mengadakan rehabilitasi perluasan usaha.

b. Pembiayaan konsumtif

Diperlukan pengguna dana untuk memenuhi kebutuhan konsumsi dan akan habis dipakai untuk memenuhi kebutuhan tersebut. Bank syariah dapat menyediakan pembiayaan komersil untuk pemenuhan kebutuhan barang konsumsi, yaitu, *Bai' bi Tsaman ajil* (salah satu bentuk *murabahah*), *Muntahia bit-tamlik* atau sewa beli, *Musyaraqah mutanaqishah*, dan *Rahn*

2. Prinsip dasar pembiayaan syariah

Secara umum prinsip pembiayaan syariah dapat dilakukan dalam empat akad utama, yaitu musyarakah, mudharabah, muzara'ah, dan musaqah. Prinsip yang paling banyak dipakai adalah musyaraqah dan mudharabah. Sedangkan muzara'ah dan musaqah biasanya digunakan secara lebih khusus lagi, yaitu pertanian oleh beberapa bank islam. Pembiayaan musyarakah dan mudharabah umumnya menggunakan system bagi hasil. Bagi hasil adalah sebuah bentuk pengembalian dari kontrak investasi, berdasarkan suatu periode tertentu dengan karakteristiknya yang tidak tetap dan tidak pasti besar kecilnya perolehan tersebut.

Perbankan syariah pada umumnya mengaplikasikannya dengan dengan menggunakan system *profit sharing* maupun *revenue sharing* tergantung kepada kebijakan masing-masing bank untuk memilih salah satu dari sitem yang ada. Bank-bank syariah yang ada di Indonesia saat ini semuanya menggunakan perhitungan bagi hasil atas dasar revenue sharing untuk mendistribusikan bagi hasil kepada para pemilik dana (deposan)¹⁴. Mekanisme lembaga keuangan syariah pada pedapatan bagi hasil ini berlaku untuk produk penyertaan atau bentuk bisnis korporasi (kerjasama). Pihak-pihak yang terlibat dalam kepentingan bisnis harus melakukan transparansi dan kemitraan secara baik dan ideal. Konsep bagi hasil adalah sebagai berikut¹⁵:

¹⁴ Tim pengembangan perbankan syariah institute banker Indonesia, *Bank Syariah: konsep, produk dan implementasi operasional* (Jakarta: dajambatan, 2003), h. 264

¹⁵ Tim pengembangan perbankan syariah institute banker Indonesia, *Bank Syariah: konsep, produk dan implementasi operasional*, hal. 265

- a. Pemilik dana akan menginvestasikan dananya melalui lembaga keuangan syariah yang bertindak sebagai pengelola.
- b. Pengelola atau lembaga keuangan syariah akan mengelola dana tersebut dalam *system pool of fund* selanjutnya akan menginvestasikan dana tersebut ke dalam proyek atau usaha yang layak dan menguntungkan serta memenuhi aspek syariah.
- c. Kedua belah pihak menandatangani akad yang berisi ruang lingkup kerja sama, nominal, nisbah, dan jangka waktu berlakunya kesepakatan tersebut.

Terdapat tiga metode penentuan nisbah bagi hasil pembiayaan dalam perbankan syariah, yaitu:

- a. Penentuan nisbah bagi hasil keuntungan
Merupakan penentuan bagi hasil dimana bank menentukan berdasarkan pada perkiraan keuntungan yang diperoleh nasabah dibagi dengan referensi tingkat keuntungan yang ditetapkan.
- b. Penentuan nisbah bagi hasil pendapatan
Merupakan penentuan bagi hasil dimana bank menentukan berdasarkan pada perkiraan pendapatan yang diperoleh nasabah dibagi dengan referensi tingkat keuntungan yang telah ditetapkan.
- c. Penentuan nisbah bagi hasil penjualan
Merupakan penentuan bagi hasil dimana bank menentukan berdasarkan pada perkiraan penerimaan penjualan yang diperoleh nasabah dibagi dengan pokok pembiayaan dan referensi tingkat keuntungan yang telah ditetapkan.

Khusus dalam penelitian ini hanya akan dibahas mengenai prinsip-prinsip murabahah.

I. Konsep Murabahah dalam Perbankan Syariah

1. Pengertian dan Makna

Dalam daftar istilah himpunan fatwa DSN (Dewan Syariah Nasional) dijelaskan bahwa yang dimaksud dengan *murabahah* adalah menjual suatu barang dengan menegaskan harga belinya kepada pembeli dan pembeli membayarnya dengan harga yang lebih sebagai laba. *Murabahah* merupakan bagian terpenting dari jual beli dan prinsip akad ini mendominasi pendapatan bank dari produk-produk yang ada di semua bank Islam. Dalam Islam, jual beli sebagai sarana tolong menolong antara sesama umat manusia yang diridhai oleh Allah Swt¹⁶.

Jual beli *Murabahah* yang dilakukan lembaga keuangan syariah dikenal dengan nama-nama sebagai berikut:

- a. *al-Murabahah lil Aamir bi Asy-Syira'*.
- b. *al-Murabahah lil Wa'id bi Asy-Syira'*.
- c. *Bai' al-Muwa'adah*.
- d. *al-Murabahah al-Mashrafiyah*.
- e. *al-Muwaa'adah 'Ala al-Murabahah*.

2. Manfaat Murabahah kepada Perbankan Syariah

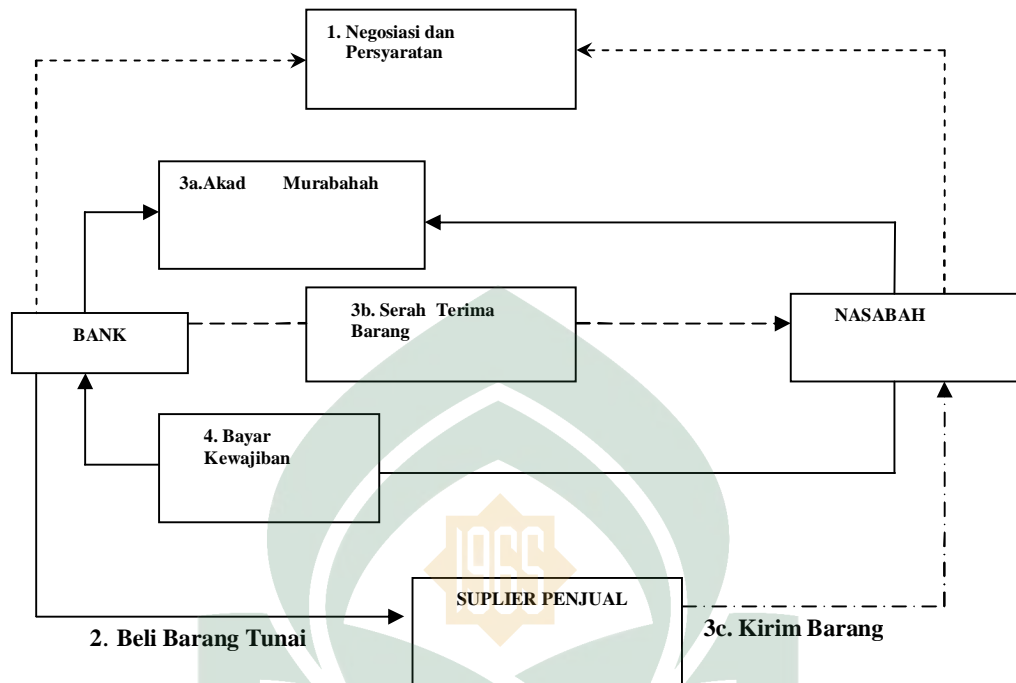
Sesuai dengan sifat bisnis (*tijarah*), transaksi *Murabahah* memiliki beberapa manfaat, demikian juga resiko yang harus diantisipasi. *Murabahah* memberi banyak manfaat kepada bank syariah. Salah satunya adalah adanya keuntungan yang muncul dari selisih harga beli dari penjual dengan harga jual kepada nasabah. Selain itu, system *Murabahah* juga sangat sederhana. Hal tersebut memudahkan penanganan administrasinya di bank syariah.

¹⁶Wirosa, *Jual Beli Murabahah*, (Yogyakarta: UII Press Yogyakarta), hal.14.

Diantara resiko yang harus diantisipasi antara lain sebagai berikut:

- a. *Default* atau kelalaian; nasabah sengaja tidak membayar angsuran.
- b. Fluktuasi harga komparatif. Ini terjadi bila harga suatu barang di pasar naik setelah bank membelikannya untuk nasabah. Bank tidak bisa mengubah harga jual beli tersebut.
- c. Penolakan nasabah; barang yang dikirim bisa saja ditolak oleh nasabah karena berbagai sebab. Bisa jadi karena rusak dalam perjalanan sehingga nasabah tidak mau menerimanya. Karena itu sebaiknya dilindungi dengan asuransi. Kemungkinan lain karena nasabah merasa spesifikasi barang tersebut berbeda dengan yang ia pesan. Bila bank telah menandatangani kontrak pembelian dengan penjualnya, barang tersebut akan menjadi milik bank. Dengan demikian, bank mempunyai resiko untuk menjualnya kepada pihak lain.
- d. Dijual; karena *Murabahah* bersifat jual beli dengan utang, maka ketika kontrak ditandatangani, barang itu menjadi milik nasabah. Nasabah bebas melakukan apapun terhadap aset miliknya tersebut, termasuk untuk menjualnya. Jika demikian, resiko untuk *default* akan besar.

Secara umum, aplikasi perbankan dari *Murabahah* dapat digambarkan dalam skema seperti gambar 2.2 berikut ini:



Gambar 2.2: Skema pembiayaan Murabahah

Dari gambar diatas dapat disimpulkan bahwa pembiayaan murabahah ini terdiri dari¹⁷:

a. Ada tiga pihak yang terkait yaitu:

1. Pemohon atau pemesan barang dan ia adalah pembeli barang dari lembaga keuangan.
2. Penjual barang kepada lembaga keuangan.
3. Lembaga keuangan yang memberi barang sekaligus penjual barang kepada pemohon atau pemesan barang.

b. Ada dua akad transaksi yaitu:

1. Akad dari penjual barang kepada lembaga keuangan.

¹⁷Ekonomi Syariat, "Mengenal Jual Beli Murabahah", *Situs Resmi Ekonomi Syariat*. <http://ekonomisyariat.com/fikih-ekonomi-syariat/mengenal-jual-beli-murabahah.htm> (diakses tanggal 5 Desember 2013)

2. Akad dari lembaga keuangan kepada pihak yang minta dibelikan (pemohon).
- c. Ada tiga janji yaitu:
1. Janji dari lembaga keuangan untuk membeli barang.
 2. Janji mengikat dari lembaga keuangan untuk membalikan barang untuk pemohon.
 3. Janji mengikat dari pemohon (nasabah) untuk membeli barang tersebut dari lembaga keuangan.

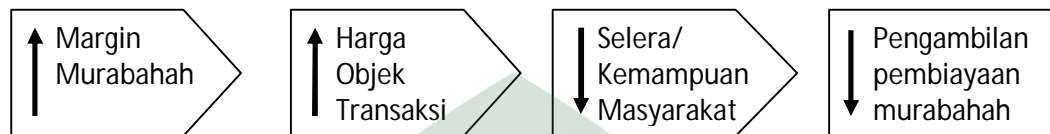
3. Penentuan Margin

Margin merupakan keuntungan bank dari akad murabahah yang dinyatakan dalam bentuk persentase tertentu yang ditetapkan oleh bank syariah. Margin keuntungan merupakan tingkat keuntungan yang diperoleh bank syariah dari harga jual objek murabahah yang ditawarkan bank syariah kepada nasabahnya. Dalam perdagangan yang dilakukan Rasulullah, sangat jelas sekali mengedepankan aspek kejujuran, transparansi dan amanah. Dan Rasulullah selalu mempermudah disaat membeli, menjual, dan membayar dalam perdagangan tersebut. Hal ini merupakan adab Rasulullah dalam perdagangan. Penetapan margin murabahah dengan mencontoh Rasulullah dapat ditentukan dengan:

- a. Usur harga beli dari *supplier/ pemasok/ dealer/ agent*
- b. Usur biaya yang harus kembali (*cost of recovery*), yang diperhitungkan dari biaya perolehan dibagi jumlah barang yang dijual.
- c. Usur keuntungan yang dapat diterima dipasar (*negotiable*).

Yang paling penting dalam keuntungan murabahah adalah adanya kata sepakat antara penjual dan pembeli dan tidak merugikan satu sama lain, tidak menimbulkan kemudharatan, penganiayaan satu dengan yang lain.

Diduga margin murabahah akan memengaruhi permintaan pembiayaan murabahah, secara umum dapat dijelaskan dengan ilustrasi berikut¹⁸:



Gambar 2.3 : pengaruh margin murabahah terhadap pengambilan pembiayaan murabahah

Dimana ketika margin murabahah meningkat, harga objek transaksi pun meningkat. Sedangkan selera/ kemampuan masyarakat rendah, sehingga mengakibatkan permintaan pengambilan pembiayaan murabahah yang semakin rendah pula. Sebaliknya dapat pula disimpulkan semakin rendah tingkat margin yang diambil oleh bank maka semakin besar pembiayaan yang diminta masyarakat dan akan semakin besar pula pembiayaan yang dapat disalurkan oleh bank¹⁹.

J. Kerangka Pikir

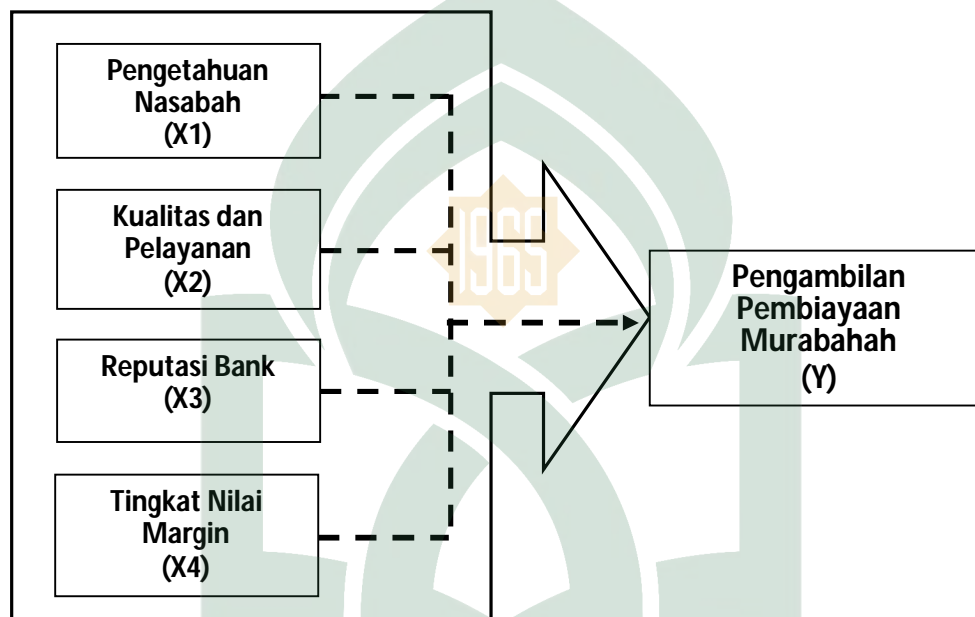
Persepsi dari setiap nasabah mempunyai implikasi yang berbeda terhadap hasil keputusan yang diambil. Setiap nasabah kecil selalu berusaha untuk dapat mengembangkan usahanya. Salah satu kendala yang dihadapi oleh para nasabah dalam mengembangkan usahanya antara lain keterbatasan modal usaha yang dimiliki. Kredit atau pembiayaan merupakan salah satu jalan yang dapat diambil oleh para

¹⁸ Perdana Wahyu Santosa, "Faktor-faktor yang Mempengaruhi Permintaan Pembiayaan Murabahah Bank Syariah di Indonesia (Periode Januari 2004-Desember 2008)", *Dikta Ekonomi* 6, no.2 (2009): h.104

¹⁹ Alima Setiyariini, "Pengaruh Persepsi Nasabah dan Margin terhadap Keputusan Pengambilan Pembiayaan Murabahah di BMT Bumi Sekar Madani", *Skripsi* (Yogyakarta: Fak. Ekonomi UNY, 2012), h. 13

nasabah dalam penambahan modal. Hal ini digunakan untuk mengidentifikasi seberapa besar pengaruh Persepsi Nasabah ini terhadap Pengambilan Pembiayaan *Murabahah* di bank syariah yang terdapat di Makassar.

Skema kerangka pikir



Gambar 2.4: Skema kerangka pikir

Dimana :

- UNIVERSITAS ISLAM NEGERI
ALAUDDIN
MAKASSAR
- X1 = Pengetahuan Nasabah
 X2 = Kualitas dan Pelayanan
 X3 = Reputasi Bank
 X4 = Tingkat Nilai Margin
 Y = Pengambilan Pembiayaan *Murabahah*
 - - - - -> = Berpengaruh secara parsial
 ————> = Berpengaruh secara simultan

BAB III

METODE PENELITIAN

A. Jenis dan Lokasi Penelitian

1. Jenis Penelitian

Jenis penelitian yang digunakan dalam penelitian ini adalah penelitian kuantitatif tipe Penelitian *survey*. Jenis penelitian ini menekankan pada pengujian teori-teori melalui pengukuran variable-variabel penelitian dengan angka dan melakukan analisis data dengan prosedur statistik. Singarimbun dan Efendi dalam Suyatmin¹ mendefinisikan penelitian *survey* yaitu penelitian yang mengambil sample dari satu populasi dan menggunakan kuisioner sebagai alat pengumpul data yang pokok.

2. Lokasi Penelitian

Penelitian ini mengambil lokasi penelitian pada Bank BNI Syariah Cab Makassar yang beralamat di Jl. A.P. Pettarani, Komplek Ruko Sardony No. 1-2 Panakukang Makassar. Penelitian ini Insya Allah akan dimulai pada 14 Mei 2014 – 14 Juli 2014.

B. Pendekatan Penelitian

Dalam penelitian ini menggunakan pendekatan berdasarkan karakteristik masalah, yaitu penelitian studi kasus dan lapangan (*Case and field study*). Dimana merupakan penelitian dengan karesteristik masalah yang berkaitan dengan latar

¹Suyatmin dkk, “Persepsi Akuntansi terhadap Lingkungan kerja Akuntan Publik”, *Jurnal Akuntansi dan Keuangan*, vol. 7, no. 2(2008); h. 131-143.

belakang dan kondisi saat ini dari subyek yang diteliti, serta interaksinya dengan lingkungan.

C. Populasi Dan Sampel

1. Populasi

Populasi adalah sekelompok orang, kejadian atau segala sesuatu yang mempunyai karakteristik tertentu². Populasi yang digunakan dalam penelitian ini adalah nasabah bank BNI Syariah cab. Makassar.

2. Sampel

Menurut Sugiyono, sampel adalah bagian dari jumlah dan karakteristik yang dimiliki oleh populasi³ sehingga sifat dan karakteristik populasi juga dimiliki oleh sampel. Pengambilan sampel dalam penelitian ini yaitu *purposive sampling* dimana metode ini memilih sampel dengan pertimbangan tertentu (khusus nasabah pembiayaan murabahah), dikarenakan jumlah populasinya tidak diketahui secara pasti. Maka untuk menentukan besarnya sampel yaitu dengan menggunakan rumus⁴:

$$n = \frac{??}{??(??)?}$$

dimana:

n = ukuran sampel

Z = tingkat kepastian yang diperlukan dalam pemilihan sampel.

pada : $\alpha = 5\%$ (derajat keyakinan ditentukan 95%), maka $Z = 1,96$

²Nur Indriantoro dan Bambang Supomo, *Metodologi Penelitian Bisnis untuk Akuntansi dan Manajemen* (cet.6; Yogyakarta:BPFE,2013), h. 115

³Sugiyono, *Statistika untuk Penelitian* (Bandung: Alfabeta, 2011), h. 62.

⁴Frendy Prasetya, "Analisis Pengaruh Diferensiasi, Promosi, dan Positioning Terhadap Keputusan Pembelian (Studi Kasus pada Pelanggan Sepeda Motor Merek Honda di Semarang), Skripsi, Ekonomi-S1(Semarang: Fakultas Ekonomi, Universitas Diponegoro, 2011), h.33

Moe = margin of error atau kesalahan maksimum yang dapat ditolerir (ditentukan 10%).

Dengan menggunakan rumus tersebut, maka diperoleh perhitungan sebagai berikut:

$$n = \frac{z^2 \cdot p \cdot q}{e^2}$$

$$n = \frac{1,96^2 \cdot 0,5 \cdot 0,5}{0,1^2}$$

$$n = 96,4 = 100 \text{ responden}$$

D. Metode Pengumpulan Data

Data yang digunakan dalam penelitian ini adalah data primer, yaitu data yang diperoleh secara langsung dari sumber asli (tidak melalui perantara). Data primer dalam penelitian ini diperoleh dengan mengumpulkan data secara langsung dari hasil penyebaran kuisisioner yang diberikan kepada responden.

E. Pengukuran Variabel

Semua variabel dalam penelitian ini diukur dengan menggunakan skala liker 5 poin dan cara penentuan rentang skala dengan rumus sebagai berikut:

$$R = \frac{X_n - X_1}{C}$$

dimana :

C = Perkiraan besarnya kelas

K = Banyaknya kelas

X_n = Nilai observasi terbesar

X_1 = Nilai observasi terkecil

F. Teknik Pengolahan dan Analisis Data

1. Uji Kualitas Data

Kualitas data yang dihasilkan dari penggunaan instrumen penelitian dapat dievaluasi melalui uji reliabilitas dan validitas. Pengujian ini bertujuan untuk mengetahui apakah instrumen yang digunakan valid dan reliable sebab kebenaran data yang diolah sangat menentukan kualitas hasil penelitian.

a. Uji validitas

Uji validitas digunakan untuk mengukur sah atau valid tidaknya suatu kuesioner. Suatu kuesioner dikatakan valid jika pertanyaan pada kuesioner mampu untuk mengungkapkan sesuatu yang akan diukur oleh kuesioner tersebut. Pengujian validitas ini menggunakan *Pearson Correlation* yaitu dengan cara menghitung korelasi antara skor masing-masing butir pertanyaan dengan total skor. Jika korelasi antara skor masing-masing butir pertanyaan dengan total skor mempunyai tingkat signifikansi di bawah 0,05 maka butir pertanyaan tersebut dinyatakan valid dan sebaliknya. Dalam uji validitas digunakan perhitungan koefisien korelasi *Product Moment Pearson*, atau koefisien korelasi *Pearson*⁵:

Rumus:

$$r = \frac{\sum(XY) - \frac{(\sum X)(\sum Y)}{n}}{\sqrt{(\sum X^2 - \frac{(\sum X)^2}{n})(\sum Y^2 - \frac{(\sum Y)^2}{n})}}$$

Dimana :

r = Korelasi

n = Jumlah sampel / jumlah responden

⁵Ronald Arisetiawan, "Analisis Persepsi Akuntan Publik dan Mahasiswa Pendidikan Profesi Akuntansi Terhadap Kode Etik Ikatan Akuntan Indonesia", *Skripsi*, (Fakultas Ekonomi Universitas Diponegoro, Semarang, 2010),h. 37.

- $\sum X$ = Jumlah skor pertanyaan
 $\sum Y$ = Jumlah skor total sampel
 $\sum XY$ = Jumlah perkalian antara skor pertanyaan dengan skor total

Kriteria pengujian validitas penelitian :

- 1) Apabila nilai r mendekati 0, maka koefisien tersebut kurang valid.
- 2) Apabila nilai r mendekati 1 atau -1, maka koefisien tersebut sangat valid.
- 3) Apabila nilai r di tengah, kurang lebih antara 1 dan -1, maka koefisien tersebut sedang.

b. Uji Reliabilitas

Uji reliabilitas berguna untuk menetapkan apakah instrumen yang dalam hal ini kuesioner dapat digunakan lebih dari satu kali, paling tidak oleh responden yang sama akan menghasilkan data yang konsisten. Cara menghitung tingkat reliabilitas data yaitu menggunakan rumus *Crobach's Alpha*⁶:

Rumus :

$$\alpha = \frac{??}{??(???)?}$$

Dimana:

- K** = Jumlah item valid
R = Rata-rata korelasi antar item
 α = Koefisien reliabilitas

Kriteria pengujian reliabilitas penelitian:

⁶Ronald Arisetiawan, "Analisis Persepsi Akuntan Publik dan Mahasiswa Pendidikan Profesi Akuntansi Terhadap Kode Etik Ikatan Akuntan Indonesia", *Skripsi*, (Fakultas Ekonomi Universitas Diponegoro, Semarang, 2010), h. 38.

- 1) Apabila nilai $\alpha > 0,70^7$, maka konsep variabel tersebut realibel.
- 2) Apabila nilai $\alpha < 0,70$, maka konsep variabel tersebut tidak realibel.

2. Uji Asumsi Klasik

Uji asumsi klasik dilakukan sebelum melakukan pengujian hipotesis, karena pengujian ini bertujuan untuk mengetahui, menguji serta memastikan kelayakan model regresi yang digunakan dalam penelitian ini, dimana variabel tersebut terdistribusi secara normal, bebas dari multikolonieritas, dan heteroskedastisitas. Dalam penelitian ini, uji asumsi klasik yang digunakan adalah uji normalitas, uji multikolonieritas, dan uji heteroskedastisitas.

a. Uji Normalitas

Uji normalitas ini bertujuan untuk menguji apakah dalam model regresi, variable pengganggu atau residual memiliki distribusi normal. Model regresi yang baik adalah memiliki data berdistribusi normal. Ada dua cara untuk mendeteksi apakah residual berdistribusi normal atau tidak, yaitu dengan analisis grafik dan uji statistik (uji *Kolmogorof Smirnov*). Dalam analisis grafik, dasar pengambilan keputusan dengan melihat grafik histogram yang membandingkan antara data observasi dengan distribusi yang mendekati distribusi normal yang memiliki ketentuan sebagai berikut:

- 1) Jika data menyebar disekitar garis diagonal dan mengikuti arah garis diagonal atau grafik histogramnya menunjukkan pola distribusi normal, maka model regresi memenuhi asumsi normalitas.

⁷Handoko Riwidikdo, *Statistik kesehatan* (Cet. 4; Jogjakarta: Mitra Cendikia Press, 2010), h. 208.

- 2) Jika data menyebar jauh dari diagonal dan/atau tidak mengikuti arah garis diagonal atau grafik histogramnya tidak menunjukkan pola distribusi normal, maka model regresi tidak memenuhi asumsi normalitas.

Dalam uji statistik (uji *Kolmogorov Smirnov Z* (1-Sample K-S)) dasar pengambilan keputusan untuk pengujian ini adalah sebagai berikut:

- 1) Apabila nilai *Asymp. Sig.* (2-tailed) kurang dari 0,05, maka H_0 ditolak. Hal ini berarti data residual terdistribusi tidak normal.
- 2) Apabila nilai *Asymp. Sig.* (2-tailed) lebih besar dari 0,05, maka H_0 diterima. Hal ini berarti data residual terdistribusi normal.

b. Uji Multikolinearitas

Uji multikolinearitas bertujuan untuk menguji apakah model regresi ditemukan adanya korelasi antarvariabel independen. Model regresi yang baik seharusnya tidak terjadi korelasi di antara variabel independen. Jika variabel independen saling berkorelasi, maka variabel-variabel ini tidak ortogonal. Variabel ortogonal adalah variabel independen yang nilai korelasi antarsesama variabel independen sama dengan nol. Menurut Ghozali⁸, untuk mendeteksi ada atau tidaknya multikolinearitas di dalam model regresi biasanya dilihat dari nilai Tolerance dan Variance Inflation Factor (VIF), dengan dasar pengambilan keputusan sebagai berikut :

- 1) Jika nilai tolerance di atas 0,1 dan nilai VIF di bawah 10, maka tidak terjadi masalah multikolinearitas, artinya model regresi tersebut baik.

⁸ Imam ghozali, *aplikasi analisis multivariate dengan programi spss* (edisi 5; semarang: bp universitas diponegoro, 2011), h. 184

- 2) Jika nilai tolerance lebih kecil dari 0,1 dan nilai VIF di atas 10, maka terjadi masalah multikolinearitas, artinya model regresi tersebut tidak baik

c. Uji Heteroskedastisitas

Uji heteroskedastisitas bertujuan untuk menguji apakah dalam model regresi tidak terjadi kesamaan varian dari residual satu pengamatan ke pengamatan yang lain. Jika varian dari residual satu pengamatan tetap, maka disebut homoskedastisitas dan jika berbeda disebut heteroskedastisitas. Model regresi yang baik adalah yang homoskedastisitas atau tidak terjadi heteroskedastisitas, dan pada penelitian ini diuji dengan melihat grafik scatterplot. Dasar analisis uji heteroskedastisitas⁹ adalah sebagai berikut :

- 1) Jika ada pola tertentu, seperti titik-titik yang membentuk pola tertentu yang teratur (bergelombang, melebar, kemudian menyempit), maka mengindikasikan telah terjadi heteroskedastisitas.
- 2) Jika tidak ada pola yang jelas, serta titik-titik menyebar di atas dan di bawah angka 0 pada sumbu Y, maka tidak terjadi heteroskedastisitas.

3. Uji Hipotesis

a. Analisis Koefisien Determinasi

Setelah koefisien korelasi diketahui, maka langkah selanjutnya adalah menghitung koefisien determinasi, yaitu untuk mengetahui seberapa besar pengaruh variabel X terhadap variabel Y. Adapun rumus koefisien determinasi adalah sebagai berikut :

⁹ Imam ghozali, *aplikasi analisis multivariate dengan programi spss* (edisi 5; semarang: bp universitas diponegoro, 2011), h. 185

$$Kd = Rs^2 \cdot 100\%$$

Keterangan :

Kd = Koefisien determinasi atau seberapa jauh perubahan variabel terikat

Rs = Korelasi product moment

Kriteria untuk analisis koefisien determinasi adalah :

- 1) Jika Kd mendekati nol (0), berarti pengaruh variabel independent terhadap variable dependent tidak kuat
- 2) Jika Kd mendekati satu (1), berarti pengaruh variabel *independent* terhadap variabel *dependent* kuat.

Adapun pedoman untuk memberikan interpretasi koefisien korelasi digunakan pedoman yang dikemukakan oleh Sugiyono¹⁰:

Tabel 3.1
Pedoman untuk Memberikan Interpretasi Koefisien Korelasi

Interval Koefisien	Tingkat Hubungan
0,00 – 0,199	Sangat rendah
0,20 – 0,399	Rendah
0,40 – 0,599	Sedang
0,60 – 0,799	Kuat
0,80 – 1,000	Sangat kuat

Sumber : Sugiyono

b. Uji Koefisien Regresi Linier Berganda

Analisis Regresi Linear Berganda adalah hubungan secara linier antara dua atau lebih variabel independen (X_1, X_2, \dots, X_n) dengan variabel dependen (Y). Analisis

¹⁰ Sugiyono, *Metode Penelitian Bisnis (Pendekatan Kuantitatif, Kualitatif, dan R&D)*, (Cetakan 16; Bandung: Alfabeta, 2012), h. 67

ini untuk mengetahui arah hubungan antara variabel independen dengan variabel dependen apakah masing-masing variabel independen berhubungan positif atau negatif dan untuk memprediksi nilai dari variabel dependen apabila nilai variabel independen mengalami kenaikan atau penurunan. Variable independen yang terdiri dari pengetahuan nasabah, kualitas dan pelayanan, reputasi bank, dan tingkat nilai margin yang memberi pengaruh terhadap variabel dependen, dalam hal ini pengambilan pembiayaan murabahah. Variabel dependen yang dinyatakan dalam interval dan variabel independen yang lebih dari satu, sehingga persamaan regresinya adalah sebagai berikut:

$$Y = \beta_0 + \beta_1 X_1 + \beta_2 X_2 + \beta_3 X_3 + \beta_4 X_4 + \varepsilon$$

Keterangan:

Y	=	Pengambilan pembiayaan murabahah
β_0	=	Konstanta
$\beta_1 - \beta_4$	=	Koefisien Regresi
X_1	=	Pengetahuan nasabah
X_2	=	Kualitas dan pelayanan
X_3	=	Reputasi bank
X_4	=	Tingkat nilai margin
E	=	Variabel Gangguan

Penelitian ini menggunakan metode regresi berganda, untuk mengetahui pengaruh dari setiap variabel independen terhadap variabel dependen.

c. Uji T (Pengujian Secara Parsial)

Dilakukan untuk mengetahui apakah terdapat pengaruh yang signifikan secara parsial antara variabel independen terhadap variabel dependen.

Merumuskan hipotesis :

$H_0 : b_i = 0$ Tidak terdapat pengaruh signifikan.

$H_a : b_i \neq 0$ Terdapat pengaruh signifikan.

Menentukan kesimpulan :

Jika probabilitas $>$ dari 0,05 maka H_0 diterima.

Jika probabilitas $<$ dari 0,05 maka H_0 ditolak.

Atau

Jika $-t \text{ tabel} \leq t \text{ hitung} \leq t \text{ tabel}$ maka H_0 diterima.

Jika $t \text{ hitung} > t \text{ tabel}$ atau $t \text{ hitung} < -t \text{ tabel}$ maka H_0 ditolak.

d. Uji F (Pengujian Secara Simultan)

Uji F digunakan untuk mengetahui pengaruh dari seluruh variabel bebas secara bersama-sama terhadap variabel terikat.

Merumuskan hipotesis :

Jika $F \text{ hitung} \leq F \text{ tabel}$ berarti H_0 diterima H_a ditolak.

Jika $F \text{ hitung} > F \text{ tabel}$ berarti H_0 ditolak H_a diterima.

BAB IV

HASIL PENELITIAN DAN PEMBAHASAN

A. Gambaran Umum Objek Penelitian

1. Sejarah Singkat Bank BNI Syariah (bnisyariah.co.id)

Tempaan krisis moneter tahun 1997 membuktikan ketangguhan sistem perbankan syariah. Prinsip Syariah dengan 3 (tiga) pilarnya yaitu adil, transparan dan maslahat mampu menjawab kebutuhan masyarakat terhadap sistem perbankan yang lebih adil. Dengan berlandaskan pada Undang-undang No.10 Tahun 1998, pada tanggal tanggal 29 April 2000 didirikan Unit Usaha Syariah (UUS) BNI dengan 5 kantor cabang di Yogyakarta, Malang, Pekalongan, Jepara dan Banjarmasin. Selanjutnya UUS BNI terus berkembang menjadi 28 Kantor Cabang dan 31 Kantor Cabang Pembantu.

Disamping itu nasabah juga dapat menikmati layanan syariah di Kantor Cabang BNI Konvensional (office channelling) dengan lebih kurang 1500 outlet yang tersebar di seluruh wilayah Indonesia. Di dalam pelaksanaan operasional perbankan, BNI Syariah tetap memperhatikan kepatuhan terhadap aspek syariah. Dengan Dewan Pengawas Syariah (DPS) yang saat ini diketuai oleh KH.Ma'ruf Amin, semua produk BNI Syariah telah melalui pengujian dari DPS sehingga telah memenuhi aturan syariah.

Di dalam Corporate Plan UUS BNI tahun 2000 ditetapkan bahwa status UUS bersifat temporer dan akan dilakukan spin off tahun 2009. Rencana tersebut terlaksana pada tanggal 19 Juni 2010 dengan beroperasinya BNI Syariah sebagai Bank Umum Syariah (BUS). Realisasi waktu spin off bulan Juni 2010 tidak terlepas dari faktor eksternal berupa aspek regulasi yang kondusif yaitu dengan diterbitkannya

UU No.19 tahun 2008 tentang Surat Berharga Syariah Negara (SBSN) dan UU No.21 tahun 2008 tentang Perbankan Syariah. Disamping itu, komitmen Pemerintah terhadap pengembangan perbankan syariah semakin kuat dan kesadaran terhadap keunggulan produk perbankan syariah juga semakin meningkat.

September 2013 jumlah cabang BNI Syariah mencapai 64 Kantor Cabang, 161 Kantor Cabang Pembantu, 17 Kantor Kas, 22 Mobil Layanan Gerak dan 16 Payment Point.

2. Visi Bank BNI Syariah

Visi BNI Syariah adalah menjadi bank syariah pilihan masyarakat yang unggul dalam layanan dan kinerja.

3. Misi Bank BNI Syariah

Adapun misi bank BNI Syariah, yaitu:

- a. Memberikan kontribusi positif kepada masyarakat dan peduli pada kelestarian lingkungan.
- b. Memberikan solusi bagi masyarakat untuk kebutuhan jasa perbankan syariah.
- c. Memberikan nilai investasi yang optimal bagi investor.
- d. Menciptakan wahana terbaik sebagai tempat kebanggaan untuk berkarya dan berprestasi bagi pegawai sebagai perwujudan ibadah.
- e. Menjadi acuan tata kelola perusahaan yang amanah.

4. Alamat

Jl. A.P. Pettarani, Komplek Ruko Sardony No. 1-2 Panakukang Makassar 90213, Telp. +62(0411) 421 188, 421 388, 443 558. Fax. +62(0411) 443 890.

B. Hasil Penelitian

Pengumpulan data secara primer yang dilakukan dengan cara penyebaran kuesioner disampaikan langsung kepada responden, responden dalam penelitian ini adalah nasabah BNI Syariah cab. Makassar. Selama proses penelitian peneliti memiliki hambatan berupa adanya responden yang masih kurang paham dengan maksud dari pertanyaan dari kuisioer, namun peneliti mengatasi dengan mendampingi responden dalam pengisian kuisisioner sehingga responden bisa mengisi kuisisioner dengan lengkap. Dan 100 kuesioner yang disebar tersebut semuanya memenuhi kriteria-kriteria untuk diolah data.

Selanjutnya dalam profil responden diperinci menurut jenis kelamin, umur, agama, dan pekerjaan. Salah satu tujuan dari pengelompokan responden adalah untuk mengetahui rincian profil responden yang dijadikan sampel penelitian. Adapun gambaran profil responden dari hasil penyebaran kuisisioner dapat disajikan pada tabel 4.1 berikut :

Tabel 4.1

Profil responden berdasarkan jenis kelamin

Jenis Kelamin	Frekuensi	Presentase
Pria	38	38%
Wanita	62	62%
Total	100	100%

Sumber: data primer diolah

Profil responden berdasarkan jenis kelamin (*gender*) menjelaskan bahwa jenis kelamin yang terbesar dalam penelitian ini adalah wanita yaitu sebanyak 62 orang atau 62%, sedangkan pria sebanyak 38 orang atau 38%, sehingga dari perbandingan

presentase profil responden menurut jenis kelamin maka dapat dikatakan bahwa rata-rata nasabah pada BNI Syariah cab, Makassar adalah wanita.

Kemudian akan disajikan profil responden berdasarkan umur responden yang dapat dilihat pada tabel 4.2 berikut :

Tabel 4.2
Profil responden berdasarkan umur

Umur	Frekuensi	Presentase
< 20 tahun	1	1%
21 – 30 tahun	37	37%
31 – 40 tahun	48	48%
41 – 50 tahun	11	11%
> 50 tahun	3	3%
Total	100	100

Sumber: data primer diolah

Berdasarkan tabel 4.2 yaitu profil responden menurut umur yang menunjukkan bahwa umur responden yang terbesar adalah antara 31 – 40 tahun yaitu sebesar 48 orang atau sebesar 48 %, sehingga dapat disimpulkan bahwa rata-rata nasabah pada BNI Syariah cab. Makassar memiliki umur 31 – 40 tahun.

Kemudian akan disajikan profil responden berdasarkan agama yang dapat dilihat pada tabel 4.3 berikut ini:

Tabel 4.3
Profil responden berdasarkan agama

Agama	Frekuensi	Presetase
Islam	100	100%
Kristen	0	0
Hindu	0	0

Lanjutan tabel...

Budha	0	0
Lainnya	0	0
Total	100	100%

Sumber: data primer diolah

Berdasarkan tabel 4.3 yaitu profil responden menurut agama yang menunjukkan bahwa dari 100 responden yang diteliti, semuanya beragama Islam, sehingga dapat disimpulkan bahwa rata-rata nasabah BNI Syariah cab. Makassar beragama Islam.

Kemudian akan disajikan profil responden berdasarkan pekerjaan yang dapat dilihat pada tabel 4.4 berikut ini:

Tabel 4.4
Profil responden berdasarkan pekerjaan

Pekerjaan	Frekuensi	Presentase
PNS	11	11%
BUMN	0	0
Karyawan Swasta	67	67%
Pengusaha	12	12%
Pelajar/ Mahasiswa	3	3%
Lainnya	7	7%
Total	100	100%

Sumber: data primer diolah

Berdasarkan tabel 4.4 yaitu profil responden menurut pekerjaan yang menunjukkan bahwa pekerjaan responden yang terbesar adalah karyawan swasta yaitu sebesar 67 orang atau sebesar 67 %, sehingga dapat disimpulkan bahwa rata-rata nasabah pada BNI Syariah cab. Makassar adalah karyawan swasta.

C. Hasil Analisis Data

1. Hasil Analisis Deskriptif Variabel Penelitian

Variabel yang diteliti dalam penelitian ini adalah pengetahuan nasabah, kualitas dan pelayanan, tingkat nilai margin, reputasi bank, dan keputusan pengambilan pembiayaan murabahah. Distribusi frekuensi atas jawaban responden dari hasil tabulasi skor data. Intersepsi skor item pada variabel penelitian dapat dilihat pada tabel 4.5 berikut:

Berdasarkan rumus yang digunakan yaitu:

$$C = \frac{5 - 1}{5} = 0,80$$

Hasil perhitungan rentang skala menunjukkan nilai 0,80 dengan demikian rentang skala 0,80 tersebut dapat dijelaskan nilai numeriknya sebagai berikut:

Tabel 4.5
Ikhtisar rentang skala variabel

Rentang	Pengetahuan Nasabah	Kualitas dan Pelayanan	Tingkat Nilai Margin	Reputasi Bank	Keputusan Pengambilan Pembiayaan Murabahah
$1 \leq X < 1,80$	SR	SR	SR	SR	SR
$1,80 \leq X < 2,60$	R	R	R	R	R
$2,61 \leq X < 3,40$	S	S	S	S	S
$3,41 \leq X < 4,20$	T	T	T	T	T
$4,21 \leq X < 5$	ST	ST	ST	ST	ST

Ket :

SR = Sangat rendah

R = Rendah

S = Sedang

T = Tinggi

ST = Sangat tinggi

a. Analisis deskriptif variabel pengetahuan nasabah

Pengetahuan nasabah terdiri dari 9 (Sembilan) pertanyaan, seperti pada tabel 4.6 berikut :

Tabel 4.6

Deskripsi item Pertanyaan variabel pengetahuan nasabah (X1)

Jawaban Responden		Sangat Tidak Setuju	Tidak Setuju	Ragu-ragu	Setuju	Sangat Setuju	Total	Rata-rata	Ket
Bobot		1	2	3	4	5			
(1) P1	F				43	57	100	4,57	ST
	Skor				172	285	457		
	%				43%	57%	100%		
(2) P2	F				43	57	100	4,57	ST
	Skor				172	285	457		
	%				43%	57%	100%		
(3) P3	F		2		42	56	100	4,5	ST
	Skor		4		168	280	450		
	%		2 %		42 %	56%	100%		
(4) P4	F			1	37	62	100	4,61	ST
	Skor			3	148	310	461		

Lanjutan tabel...

	%			1%	37%	62%	100%		
(5) P5	F			2	43	55	100	4,53	ST
	Skor			6	172	275	453		
	%			2%	43%	55%	100%		
(6) P6	F			2	39	59	100	4,57	ST
	Skor			6	156	295	457		
	%			2%	39%	59%	100%		
(7) P7	F			2	49	49	100	4,47	ST
	Skor			6	196	245	447		
	%			2%	49%	49%	100%		
(8) P8	F			3	41	56	100	4,53	ST
	Skor			9	164	280	453		
	%			3%	41%	56%	100%		
(9) P9	F			3	42	55	100	4,52	ST
	Skor			9	168	275	452		
	%			3%	42%	55%	100%		
Rata-rata keseluruhan								4,54	ST

Sumber : Lampiran olah data kuissioner

Keterangan : ST = Sangat Tinggi

Berdasarkan tabel diatas dapat diketahui bahwa dari 100 orang responden yang diteliti, secara umum persepsi responden terhadap item-item pertanyaan pada variabel pengetahuan nasabah (X1) berada pada daerah sangat tinggi dengan skor 4,61. Item pertanyaan yang paling tinggi terdapat pada pertanyaan no. 4 yaitu pembiayaan murabahah berlandaskan moral dan saling percaya, ini berarti bahwa pengetahuan nasabah BNI Syariah cab. Makassar sangat berkaitan dengan

sikap dan moral yang nantinya akan berpengaruh dalam pengambilan suatu produk perbankan.

b. Analisis deskriptif variabel kualitas dan pelayanan

Kualitas dan Pelayanan terdiri dari 7 (tujuh) pertanyaan, seperti pada tabel 4.7 berikut :

Tabel 4.7
Deskripsi item Pertanyaan variabel kualitas dan pelayanan (X2)

Jawaban Responden		Sangat Tidak Setuju	Tidak Setuju	Ragu-ragu	Setuju	Sangat Setuju	Total	Rata-rata	Ket
Bobot		1	2	3	4	5			
(10)KP1	F			7	48	45	100	4,38	ST
	Skor			21	192	225	438		
	%			7%	48%	45%	100%		
(11)KP2	F			3	49	48	100	4,45	ST
	Skor			9	196	240	445		
	%			3%	49%	48%	100%		
(12)KP3	F			4	47	49	100	4,45	ST
	Skor			12	188	245	445		
	%			4%	47%	49%	100%		
(13)KP4	F	1	4	2	44	49	100	4,36	ST
	Skor	1	8	6	176	245	436		
	%	1%	4%	2%	44%	49%	100%		
(14)KP5	F			3	38	59	100	4,56	ST
	Skor			9	152	295	456		
	%			3%	38%	49%	100%		

Lanjutan tabel...

(15)KP6	F		3	46	51	100	4,18	T
	Skor		9	184	255	418		
	%		3%	46%	51%	100%		
(16)KP7	F		3	47	50	100	4,47	ST
	Skor		9	188	250	447		
	%		3%	47%	50%	100%		
Rata-rata keseluruhan							4,40	ST

Sumber : Lampiran olah data kuissioner

Keterangan : ST = Sangat Tinggi T = Tinggi

Berdasarkan tabel di atas dapat diketahui bahwa dari 100 orang responden yang diteliti, secara umum persepsi responden terhadap item-item pertanyaan pada variabel kualitas dan pelayanan (X) berada pada daerah sangat tinggi dengan skor 4,56. Item pertanyaan yang paling tinggi terdapat pada pertanyaan no. 14 yaitu Karyawan/karyawati BNI Syariah cab. Makassar sangat professional, ini berarti bahwa kualitas dan pelayanan pada BNI Syariah cab. Makassar sangat berkaitan dengan keputusan nasabah dalam pemilihan produk perbankan. Dari tabel diatas juga dapat terlihat bahwa hampir keseluruhan item pertanyaan berada pada posisi sangat tinggi, hanya ada satu item pertanyaan yang berada pada posisi tinggi yaitu pertanyaan no. 15.

c. Analisis deskriptif variabel reputasi bank

Reputasi bank terdiri dari 6 (enam) pertanyaan, seperti pada tabel 4.8 berikut ini:

Tabel 4.8
Deskripsi item Pertanyaan variabel reputasi bank (X3)

Jawaban Responden		Sangat Tidak Setuju	Tidak Setuju	Ragu-ragu	Setuju	Sangat Setuju	Total	Rata-rata	Ket
Bobot		1	2	3	4	5			
(17)RB1	F			1	39	60	100	4,59	ST
	Skor			3	156	300	459		
	%			1%	39%	60%	100%		
(18)RB2	F			1	38	61	100	4,6	ST
	Skor			3	152	305	460		
	%			1%	38%	61%	100%		
(19)RB3	F			1	49	50	100	4,49	ST
	Skor			3	196	250	449		
	%			1%	49%	50%	100%		
(20)RB4	F			11	49	29	100	3,74	T
	Skor			33	196	145	374		
	%			11%	49%	50%	100%		
(21)RB5	F	3	5	8	54	30	100	4,03	T
	Skor	3	10	24	216	150	403		
	%	3%	5%	8%	54%	30%	100%		
(22)RB6	F	1	9	16	38	36	100	3,99	T
	Skor	1	18	48	152	180	399		
	%	1%	9%	16%	38%	36%	100%		
Rata-rata keseluruhan								4,24	ST

Sumber : Lampiran olah data kuissioner

Keterangan : ST = Sangat Tinggi

T = Tinggi

Berdasarkan tabel di atas dapat diketahui bahwa dari 100 orang responden yang diteliti, ada 3 item pertanyaan pada variabel reputasi bank (X3) yang berada pada daerah sangat tinggi. Namun, Item pertanyaan yang paling tinggi dengan skor 4,6 terdapat pada pertanyaan no. 18 yaitu BNI Syariah cab. Makassar ini memiliki banyak nasabah, ini berarti bahwa reputasi bank sangat berkaitan dengan banyaknya jumlah nasabah pada BNI Syariah cab. Makassar. Dan ada 3 item pertanyaan yang berada pada posisi tinggi.

d. Analisis deskriptif variabel tingkat nilai margin

Reputasi bank terdiri dari 4 (empat) pertanyaan, seperti pada tabel 4.9 berikut :

Tabel 4.9
Deskripsi item Pertanyaan variabel tingkat nilai margin (X4)

Jawaban Responden		Sangat Tidak Setuju	Tidak Setuju	Ragu-ragu	Setuju	Sangat Setuju	Total	Rata-rata	Ket
Bobot		1	2	3	4	5			
(23)M1	F			5	60	35	100	4,3	ST
	Skor			15	240	175	430		
	%			5%	60%	35%	100%		
(24)M2	F			1	48	51	100	4,5	ST
	Skor			3	192	255	450		
	%			1%	48%	51%	100%		
(25)M3	F			1	45	54	100	4,53	ST
	Skor			3	180	270	453		
	%			1%	45%	54%	100%		

Lanjutan tabel...

(26)M4	F				46	54	100	4,46	ST
	Skor				216	230	446		
	%				46%	54%	100%		
Rata-rata keseluruhan								4,45	ST

Sumber : Lampiran olah data kuissioner

Keterangan : ST = Sangat Tinggi

Berdasarkan tabel di atas dapat diketahui bahwa dari 100 orang responden yang diteliti, secara umum persepsi responden terhadap item-item pertanyaan pada variabel tingkat nilai margin (X4) berada pada daerah sangat tinggi dengan skor 4,53. Item pertanyaan yang paling tinggi terdapat pada pertanyaan no. 25 yaitu margin yang ditetapkan mempermudah saya untuk melakukan perhitungan barang, ini berarti bahwa tingkat nilai margin sangat berkaitan dengan kemudahan nasabah atas perhitungan barang yang diinginkan.

e. Analisis deskriptif variabel pengambilan pembiayaan murabahah

Keputusan pengambilan pembiayaan murabahah terdiri dari 8 (delapan) pertanyaan, seperti pada tabel 4.10 berikut

Tabel 4.10

Deskripsi item Pertanyaan variabel pengambilan pembiayaan murabahah (Y)

Jawaban Responden		Sangat Tidak Setuju	Tidak Setuju	Ragu -ragu	Setuju	Sangat Setuju	Total	Rata-rata	Ket
Bobot		1	2	3	4	5			
(27)	F		3	3	57	37	100	4,63	ST
PBM1	Skor		6	9	228	185	463		

Lanjutan tabel...

	%		3%	3%	57%	37%	100%		
(28) PBM2	F			1	45	54	100	4,53	ST
	Skor			3	180	270	453		
	%			1%	45%	54%	100%		
(29) PBM3	F			1	48	51	100	4,5	ST
	Skor			3	192	255	450		
	%			1%	48 %	51%	100%		
(30) PBM4	F			3	38	59	100	4,56	ST
	Skor			9	152	295	456		
	%			3%	38%	59%	100%		
(31) PBM5	F			1	42	57	100	4,56	ST
	Skor			3	168	285	456		
	%			1%	42%	57%	100%		
(32) PBM6	F			2	44	54	100	4,52	ST
	Skor			6	176	270	452		
	%			2%	44%	54%	100%		
(33) PBM7	F			3	42	55	100	4,52	ST
	Skor			9	168	275	452		
	%			3%	42%	55%	100%		
(34) PBM8	F			3	37	60	100	4,57	ST
	Skor			9	148	300	457		
	%			3%	37%	60%	100%		
Rata-rata keseluruhan								4,55	ST

Sumber : Lampiran olah data kuissioner

Keterangan : ST = Sangat Tinggi

Berdasarkan tabel diatas dapat diketahui bahwa dari 100 orang responden yang diteliti, secara umum persepsi responden terhadap item-item pertanyaan pada variabel keputusan pengambilan pembiayaan murabahah (PBM) berada pada daerah sangat tinggi dengan skor 4,63. Item pertanyaan yang paling tinggi terdapat pada pertanyaan no. 27 yaitu saya memilih pembiayaan murabahah di BNI Syariah cab. Makassar karena sesuai dengan syariah, ini berarti bahwa keputusan pengambilan pembiayaan murabahah pada bank BNI Syariah cab. Makassar sangat berkaitan dengan aktivitas bank yang sesuai dengan syariah islam.

2. Hasil Uji Kualitas Data

Uji kualitas data Instrumen dilakukan berkaitan dengan proses pengukuran yang cenderung keliru. Apalagi dalam penelitian ilmu-ilmu sosial, atau variabel-variabel yang diteliti sifatnya lebih abstrak sehingga sulit untuk dilihat dan divisualisasikan.

a. Uji validitas

Validitas data penelitian ditentukan oleh proses pengukuran yang akurat. Oleh karena itu esensi dari validitas adalah akurasi. Suatu instrumen pengukur dikatakan valid jika instrumen tersebut mengukur apa yang seharusnya diukur. Dengan perkataan lain instrumen tersebut dapat mengukur *construct* sesuai dengan yang diharapkan peneliti. Ada tiga pendekatan yang dapat digunakan untuk mengukur validitas yaitu *content validity*, *criterion-related validity* dan *construct validity*¹.

Pengujian validitas data dalam penelitian ini dilakukan dengan cara statistik yaitumenghitung korelasi antara masing-masing pertanyaan dengan skor total dengan menggunakan metode *product moment pearson correlation*. Data dinyatakan valid

¹ Nur Indriantoro dan Bambang Supomo, *Metodologi penelitian bisnis untuk akuntansi dan manajemen* (edisi 1, cet.3; Yogyakarta: BPF, 2013), h. 183

jika nilai r hitung yang merupakan nilai item dari *Corrected Item-Total Correlation* > dari r tabel pada signifikansi 0,05 (5%). Berikut ini disajikan validitas dari masing-masing variabel pada tabel berikut:

Tabel 4.11
Hasil uji validitas variabel Pengetahuan Nasabah

Instrumen penelitian	r hitung	r tabel	Keterangan
P1	0,746**	0.1654	Valid
P2	0,705**	0.1654	Valid
P3	0,736**	0.1654	Valid
P4	0,746**	0.1654	Valid
P5	0,732**	0.1654	Valid
P6	0,734**	0.1654	Valid
P7	0,644**	0.1654	Valid
P8	0,780**	0.1654	Valid
P9	0,702**	0.1654	Valid

Sumber: Data primer diolah

Hasil pengujian validitas menunjukkan bahwa semua item didalam variabel pengetahuan nasabah yang diuji dinyatakan valid karena nilai *Corrected Item-Total Correlation* > dari r tabel pada signifikansi 0,05 (5%).

Tabel 4.12
Hasil uji validitas variabel Kualitas dan Pelayanan

Instrumen penelitian	r hitung	r tabel	Keterangan
KP1	0,776**	0.1654	Valid
KP2	0,684**	0.1654	Valid
KP3	0,715**	0.1654	Valid
KP4	0,668**	0.1654	Valid

Lanjutan tabel...

KP5	0,820**	0.1654	Valid
KP6	0,709**	0.1654	Valid
KP7	0,663**	0.1654	Valid

Sumber: Data primer diolah

Hasil pengujian validitas menunjukkan bahwa semua item didalam variabel kualitas dan pelayanan yang diuji dinyatakan valid karena nilai *Corrected Item-Total Correlation*> dari r tabel pada signifikansi 0,05 (5%).

Tabel 4.13

Hasil uji validitas variabel Reputasi Bank

Instrumen penelitian	r hitung	r tabel	Keterangan
RB1	0,591**	0.1654	Valid
RB2	0,584**	0.1654	Valid
RB3	0,520**	0.1654	Valid
RB5	0,808**	0.1654	Valid
RB6	0,841**	0.1654	Valid

Sumber: Data primer diolah

Hasil pengujian validitas menunjukkan bahwa semua item didalam variabel reputasi bank yang diuji dinyatakan valid karena nilai *Corrected Item-Total Correlation*> dari r tabel pada signifikansi 0,05 (5%).

M A K A S S A R

Tabel 4.14
Hasil uji validitas variabel Tingkat Nilai Margin

Instrumen penelitian	r hitung	r tabel	Keterangan
M1	0,749**	0.1654	Valid
M2	0,805**	0.1654	Valid
M3	0,849**	0.1654	Valid
M4	0,679**	0.1654	Valid

Sumber: Data primer diolah

Hasil pengujian validitas menunjukkan bahwa semua item didalam variabel tingkat nilai margin yang diuji dinyatakan valid karena nilai *Corrected Item-Total Correlation* > dari r tabel pada signifikansi 0,05 (5%).

Tabel 4.15
Hasil uji validitas variabel Pengambilan Pembiayaan Murabahah

Instrumen penelitian	r hitung	r tabel	Keterangan
PBM1	0,706**	0.1654	Valid
PBM2	0,790**	0.1654	Valid
PBM3	0,784**	0.1654	Valid
PBM4	0,799**	0.1654	Valid
PBM5	0,776**	0.1654	Valid
PBM6	0,729**	0.1654	Valid
PBM7	0,769**	0.1654	Valid
PBM8	0,795**	0.1654	Valid

Sumber: Data primer diolah

Hasil pengujian validitas menunjukkan bahwa semua item didalam variabel Pengambilan Pembiayaan Murabahah yang diuji dinyatakan valid karena nilai *Corrected Item-Total Correlation*> dari r tabel pada signifikansi 0,05 (5%).

b. Uji reliabilitas data

Konsep reliabilitas dapat dipahami melalui ide dasar konsep tersebut yaitu konsistensi. Peneliti dapat mengevaluasi instrumen penelitian berdasarkan perspektif dan teknik yang berbeda, tetapi pertanyaan mendasar untuk mengukur reliabilitas data adalah bagaimana konsistensi data yang dikumpulkan. Konsep reliabilitas dapat diukur melalui tiga pendekatan yaitu koefisien stabilitas, koefisien ekuivalensi dan reliabilitas konsistensi internal²

Reliabilitas adalah alat ukur untuk mengukur suatu kuesioner yang merupakan indikator dari variabel. Nilai ketentuan untuk mengukur realibilitas dengan uji statistik *Cronbach Alpha* (α). Suatu konstruk dinyatakan reliabel jika memiliki *Conbach Alpha* > 0,60.

Tabel 4.16

Hasil Uji Reliabilitas

Variabel	Alpha Cronbach's	Batas reliabilitas	Keterangan
Pengetahuan Nasabah	0,886	0,60	Reliabel
Kualitas dan Pelayanan	0,837	0,60	Reliabel
Reputasi Bank	0,804	0,60	Reliabel
Tingkat Nilai Margin	0,772	0,60	Reliabel
Pengambilan Pembiayaan Murabahah	0,898	0,60	Reliabel

²Nur Indriantoro dan Bambang Supomo, *Metodologi penelitian bisnis untuk akuntansi dan manajemen* (edisi 1, cet.3; Yogyakarta: BPF, 2013), h. 180

Sumber: Data primer diolah

3. Hasil Uji asumsi klasik

Uji asumsi klasik adalah persyaratan statistik yang harus dipenuhi pada analisis regresi linear berganda yang berbasis *ordinary least square* (OLS). Jadi analisis regresi yang tidak berdasarkan OLS tidak memerlukan pernyataan asumsi klasik. Demikian juga tidak semua uji asumsi klasik harus dilakukan pada analisis regresi linear³. Pada penelitian kali ini peneliti hanya menggunakan uji normalitas, uji multikolinearitas, dan heteroskedastisitas, berikut uraiannya:

a. Uji normalitas

Uji normalitas dilakukan untuk melihat apakah nilai residual terdistribusi normal atau tidak. Walaupun tidak ada metode yang paling tepat atau paling baik. Tetapi, Uji normalitas kali ini peneliti menggunakan uji statistik bukan menggunakan metode grafik. Peneliti menggunakan uji statistik karena uji normalitas dengan grafik dapat menyesatkan jika tidak hati-hati secara visual terlihat normal, namun secara statistik bisa sebaliknya.

Untuk lebih memastikan apakah data residual terdistribusi secara normal atau tidak, maka uji statistik yang dapat dilakukan yaitu pengujian *one sample kolmogorov-smirnov*. Uji ini digunakan untuk menghasilkan angka yang lebih detail, apakah suatu persamaan regresi yang akan dipakai lolos normalitas. Suatu persamaan regresi dikatakan lolos normalitas apabila nilai signifikansi uji *Kolmogorov-Smirnov* lebih besar dari 0,05. Hasil pengujian normalitas yang dilakukan menunjukkan bahwa data berdistribusi normal. Hal ini ditunjukkan dengan nilai signifikansi Z sebesar $0,659 > 0,05$

³ Sunjoyo, dkk, *Aplikasi SPSS untuk Smart Riset*, (Bandung: Alfa beta, 2013), h.54

Tabel 4.17
Hasil Uji Normalitas

One-Sample Kolmogorov-Smirnov Test

		Unstandardized Residual
N		100
Normal Parameters ^{a,b}	Mean	,0000000
	Std. Deviation	2,01528399
Most Extreme Differences	Absolute	,073
	Positive	,038
	Negative	-,073
Kolmogorov-Smirnov Z		,731
Asymp. Sig. (2-tailed)		,659

a. Test distribution is Normal.

b. Calculated from data.

sumber: Output SPSS 21,2014.

b. Uji multikolinearitas

Uji multikolinearitas adalah untuk melihat ada atau tidaknya korelasi yang tinggi antara variabel-variabel bebas dalam suatu model regresi linear berganda. Jika ada korelasi yang tinggi diantara variabel bebas terhadap variabel terikatnya menjadi terganggu. Model regresi yang baik seharusnya tidak terjadi korelasi diantara variabel independen. Jika variabel independen saling berkorelasi, maka variabel-variabel ini tidak ortogonal adalah variabel independen yang nilai korelasi antar sesama variabel independen sama dengan nol⁴

⁴ Imam ghozali, *aplikasi analisis multivariate degan programi spss* (edisi 7; semarang: bp universitas diponegoro, 2013), h. 105

Tabel 4.18
Hasil Uji Multikolinearitas

Model	Coefficients ^a						
	Unstandardized Coefficients		Standardized Coefficients	t	Sig.	Collinearity Statistics	
	B	Std. Error	Beta			Tolerance	VIF
(Constant)	5,784	2,760		2,096	,039		
TOTALPGTHN	,136	,079	,141	1,733	,046	,558	1,792
1 TOTALKUALITAS	,683	,103	,607	6,612	,000	,438	2,284
TOTALREPUTASI	,198	,080	,191	2,455	,016	,608	1,645
TOTALMARGIN	-,093	,164	-,044	-,565	,573	,606	1,651

a. Dependent Variable: TOTALMURABAHAH

sumber: Output SPSS 21,2014.

Interpretasi dari hasil ini terlihat tingkat tolerance sebagai berikut:

Tolerance Pengetahuan Nasabah = 0,558

Tolerance Kualitas dan Pelayanan = 0,438

Tolerance Reputasi Bank = 0,608

Tolerance Tingkat Nilai Margin = 0,606

Interpretasi dari hasil ini terlihat tingkat VIF sebagai berikut:

VIF Pengetahuan Nasabah = 1,792

VIF Kualitas dan Layanan = 2,284

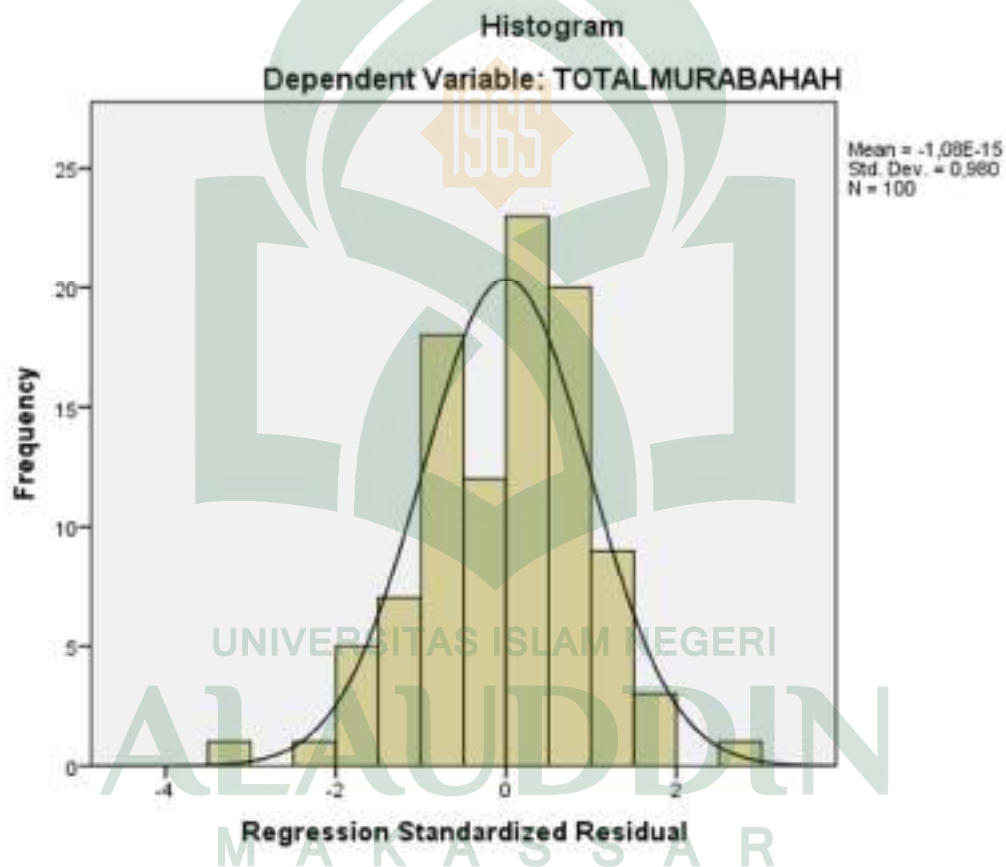
VIF Reputasi Bank = 1,645

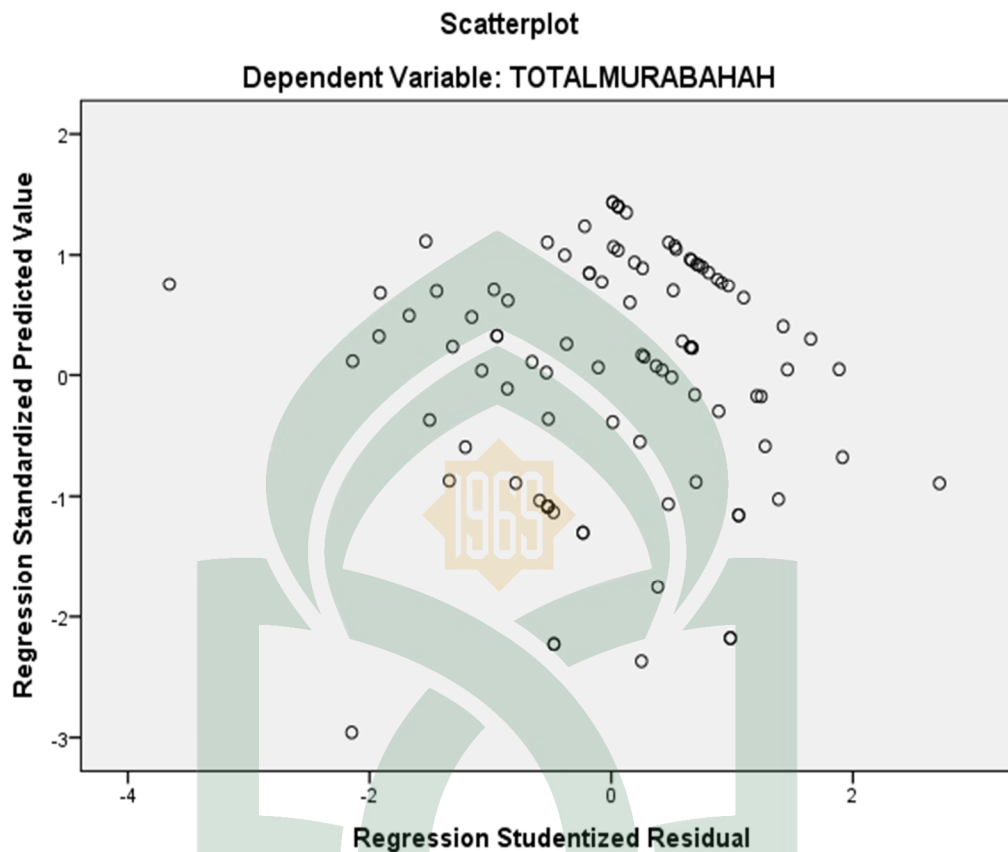
VIF Tingkat Nilai Margin = 1,651

Semua data variabel terbebas dari multikolinearitas karena memiliki tolerance di atas 0,1 dan VIF dibawah 10.

c. Uji heteroskedastisitas

Uji heterokedastisitas bertujuan menguji apakah dalam model regresi terjadi ketidaksamaan variance dari residual satu pengamatan kepengamatan yang lain. Jika variance dari residual satu pengamatan kepengamatan lain tetap, maka disebut homoskedastisitas dan jika berbeda disebut heteroskedastisitas. Model regresi yang baik adalah yang homoskedastisitas atau tidak terjadi heteroskedastisitas (Ghozali, 2013:139).





Sumber: Output SPSS 21, 2014

Gambar 4.1: Hasil Uji Heteroskedastisitas

Hasil uji heteroskedastisitas dari gambar 4.15 menunjukkan bahwa grafik scatterplot antara menunjukkan pola penyebaran, dimana titik-titik menyebar secara acak dan tersebar baik di atas maupun dibawah angka 0 pada sumbu Y. Sehingga dapat disimpulkan bahwa tidak terjadi heteroskedastisitas pada model ini.

4. Hasil Uji Hipotesis

Setelah dilakukan uji asumsi klasik, selanjutnya pengujian yang dilakukan adalah pengujian hipotesis penelitian yang meliputi, koefisien determinasi, uji t dan

uji F. Hasil dari pengujian tersebut digunakan untuk mengetahui ada tidaknya pengaruh variabel independen terhadap variabel dependen.

a. Uji Koefisien Determinasi

Untuk mengetahui seberapa besar kontribusi pengaruh pengetahuan nasabah, kualitas dan pelayanan, reputasi bank, dan tingkat nilai margin terhadap pengambilan pembiayaan murabahah pada bank BNI Syariah cab. Makassar, peneliti melakukan pengujian koefisien korelasi atau R dan pengujian koefisien determinasi atau R Square (R^2). Untuk mengetahui besarnya koefisien korelasi dan determinasi pada penelitian ini dapat dilihat pada tabel 4.19 berikut:

Tabel 4.19

Hasil Uji Koefisien Determinasi

Model Summary

Model	R	R Square	Adjusted R Square	Std. Error of the Estimate
1	,806 ^a	,650	,635	2,057

a. Predictors: (Constant), TOTALMARGIN, TOTALREPUTASI, TOTALPGTHN, TOTALKUALITAS

Sumber : Data primer yang diolah 2014

Berdasarkan tabel diatas nilai R adalah 0,806 menurut pedoman interpretasi koefisien korelasi, angka ini termasuk kedalam kategori korelasi yang “sangat kuat” karena berada pada interval 0,80 – 1,000. Hal ini menunjukkan bahwa pengetahuan nasabah, kualitas dan pelayanan, reputasi bank, dan tingkat nilai margin berpengaruh sangat kuat terhadap pengambilan pembiayaan murabahah.

Nilai koefisien determinasi yang ditunjukkan dengan nilai R Square, Nilai R Square dari model regresi digunakan untuk mengetahui seberapa besar kemampuan variabel bebas (*independent*) dalam menerangkan variabel terikat (*dependent*). Dari

tabel di atas diketahui bahwa nilai R^2 sebesar 0,650, hal ini berarti bahwa 65% pengambilan pembiayaan murabahah dapat dijelaskan oleh variasi variabel independen yaitu pengetahuan nasabah, kualitas dan pelayanan, reputasi bank, dan tingkat nilai margin, sisanya sebesar 35% (100% - 65%) dijelaskan oleh variabel-variabel lain yang tidak dimasukkan dalam model penelitian ini.

b. Uji Parsial (Uji t)

Uji t dilakukan untuk mengetahui pengaruh masing - masing atau secara parsial variabel independen (pengetahuan nasabah, kualitas dan pelayanan, reputasi bank, dan tingkat nilai margin) terhadap variabel dependen (pengambilan pembiayaan murabahah). Secara parsial pengaruh dari keempat variabel independen tersebut terhadap keputusan pengambilan pembiayaan murabahah pada bank BNI Syariah cab. Makassar ditunjukkan pada tabel 4.20 berikut:

Tabel 4.20
Hasil Uji Parsial (Uji t)

Coefficients^a

Model	Unstandardized Coefficients		Standardized Coefficients	t	Sig.
	B	Std. Error	Beta		
(Constant)	5,784	2,760		2,096	,039
1 TOTALPGTHN	,136	,079	,141	1,733	,046
TOTALKUALITAS	,683	,103	,607	6,612	,000
TOTALREPUTASI	,198	,080	,191	2,455	,016
TOTALMARGIN	-,093	,164	-,044	-,565	,573

a. Dependent Variable: TOTALMURABAHAH

Sumber : Data primer yang diolah 2014

Berdasarkan hasil pada tabel di atas, dapat disusun persamaan regresi linear berganda sebagai berikut:

$$Y = 5,784 + 0,136 P + 0,683 KP + 0,198 M - 0,093 RB + e$$

Pada model regresi yang telah didapatkan penulis dengan taksiran di atas, maka memperlihatkan bahwa taksiran itersep β_0 sebesar 5,784 dan taksiran parameter dari β_1 sebesar 0,136, taksiran parameter dari β_2 sebesar 0,683, taksiran parameter β_3 sebesar 0,198, taksiran parameter β_4 sebesar -0,093. Dengan penjelasan yang terperinci dari persamaan tersebut dapat diuraikan sebagai berikut:

- a. Konstanta = 5,784, artinya jika tanpa variabel pengetahuan nasabah, kualitas dan pelayanan, tingkat nilai margin, serta reputasi bank, maka pengambilan pembiayaan murabahah akan terjadi sebesar 5,784.
- b. Koefisien regresi P = 0,136 artinya jika pengetahuan nasabah meningkat maka pengambilan pembiayaan murabahah juga akan meningkat.
- c. Koefisien regresi KP = 0,683 artinya jika kualitas dan pelayanan bank meningkat maka pengambilan pembiayaan murabahah juga akan meningkat.
- d. Koefisien regresi RB = 0,198 artinya jika reputasi bank meningkat maka pengambilan pembiayaan murabahah juga akan meningkat.
- e. Koefisien regresi RB = -0,093 artinya jika tingkat nilai margin meningkat maka pengambilan pembiayaan murabahah akan menurun.

Jadi dari hasil pengujian parsial diperoleh hasil sebagai berikut:

- a. Hipotesis H1a diterima karena probabilitas signifikansinya adalah $0,046 < 0,05$.
- b. Hipotesis H1b diterima karena probabilitas signifikansinya adalah $0,000 < 0,05$.
- c. Hipotesis H1c diterima karena probabilitas signifikansinya adalah $0,016 < 0,05$.
- d. Hipotesis H1d ditolak karena probabilitas signifikansinya adalah $0,573 > 0,05$.

Atau dengan penjelasan yang lain, apabila pengetahuan nasabah meningkat maka pengambilan pembiayaan murabahah rata-rata juga akan meningkat, apabila kualitas dan pelayanan meningkat maka pengambilan pembiayaan murabahah rata-rata juga akan meningkat, apabila reputasi bank meningkat maka pengambilan pembiayaan murabahah rata-rata juga akan meningkat, apabila tingkat nilai margin meningkat maka pengambilan pembiayaan murabahah rata-rata akan menurun.

c. Uji Simultan (Uji F)

Uji statistik F pada dasarnya menunjukkan apakah semua variabel independen atau bebas yang dimasukkan dalam model mempunyai pengaruh secara bersama-sama terhadap variabel dependen atau terikat. Di dalam uji ini juga berarti bahwa semua variabel independen secara simultan merupakan penjelasan yang signifikan terhadap variabel dependen (Ghozali, 2013:98). Berikut adalah hasil pengujian simultan (uji F) :

Tabel 4.21
Hasil Hasil Uji Simultan (Uji F)

ANOVA^a

Model		Sum of Squares	Df	Mean Square	F	Sig.
1	Regression	745,764	4	186,441	44,051	,000 ^b
	Residual	402,076	95	4,232		
	Total	1147,840	99			

a. Dependent Variable: TOTALMURABAHAH

b. Predictors: (Constant), TOTALMARGIN, TOTALREPUTASI, TOTALPGTHN, TOTALKUALITAS

Sumber : Data primer yang diolah 2014

Pengujian signifikan bertujuan untuk mengetahui signifikansi korelasi pengetahuan nasabah (X1), kualitas dan layanan (X2), reputasi bank (X3), tingkat nilai margin (X4) secara bersama-sama terhadap pengambilan pembiayaan

murabahah (Y) studi kasus pada bank BNI Syariah cab. Makassar. Uji signifikansi dilakukan dengan menggunakan uji F. Berdasarkan hasil uji F diperoleh nilai F_{hitung} sebesar 44,051 sedangkan F_{tabel} sebesar 2,46. Dapat diketahui bahwa F_{hitung} (44,051) > F_{tabel} (2,46) jadi hipotesis H2 diterima. Berdasarkan hasil uji juga diperoleh nilai P value sebesar 0,000^b lebih kecil dari 0,05. Kesimpulannya berarti bahwa secara simultan, pengetahuan nasabah (X1), kualitas dan pelayanan (X2), reputasi bank (X3), dan tingkat nilai margin (X4) berpengaruh positif dan signifikan terhadap pengambilan pembiayaan murabahah (Y) pada bank BNI Syariah cab. Makassar.

D. Pembahasan

Berikut ini adalah hasil pembahasan mengenai pengaruh pengetahuan nasabah (X1), kualitas dan pelayanan (X2), reputasi bank (X3), dan tingkat nilai margi (X4) terhadap pengambilan pembiayaan murabahah pada bank BNI Syariah cab. Makassar (Y) :

1. Pembahasan Hasil Uji Parsial (Uji-t)

a. Pengaruh Pengetahuan Nasabah (X1) terhadap Pengambilan Pembiayaan Murabahah (Y).

Berdasarkan hasil pengujian Uji Parsial (Uji-t) hipotesis X1 diperoleh bahwa pengetahuan nasabah memiliki pengaruh positif dan signifikan terhadap pengambilan pembiayaan murabahah pada bank BNI Syariah cab. Makassar. Hal ini dapat dilihat dari tabel 4.20 diketahui bahwa nilai t hitung pada hubungan antara variabel sebesar 1,733 dengan probabilitas sebesar 0,046. Untuk mengetahui variabel tersebut berpengaruh atau tidak adalah dengan membandingkan nilai t_{hitung} dengan t_{tabel} pada taraf signifikansi 5% dan $n = 100$ sebesar 1,66. Hasil koefisien korelasi menunjukkan bahwa t_{hitung} lebih besar dari pada t_{tabel} dan menunjukkan angka positif

(1,733 > 1,66) maka terdapat pengaruh positif. Probabilitas signifikansi yang lebih kecil dari nilai $\rho=0,05$ ($0,046 < 0,05$), menyatakan pengetahuan nasabah berpengaruh positif dan signifikan terhadap pengambilan pembiayaan murabahah. Kemudian berdasarkan nilai koefisien jalur variabel pengetahuan nasabah berpengaruh sebesar 14,1% terhadap pengambilan pembiayaan murabahah dan 85,9% sisanya adalah pengaruh diluar pengetahuan nasabah. Jadi hipotesis H1a diterima yaitu pengetahuan nasabah berpengaruh secara positif dan signifikan terhadap pengambilan pembiayaan murabahah.

Hal ini menunjukkan bahwa tingkat pengetahuan nasabah dapat mempengaruhi pengambilan pembiayaan murabahah. Semakin tinggi pengetahuan nasabah tentang pembiayaan murabahah maka semakin besar minat nasabah dalam pengambilan pembiayaan murabahah. Hasil penelitian ini sesuai dengan penelitian sebelumnya yang dilakukan oleh Achmad Almuham Gaffar (2014) yang menyatakan bahwa pengetahuan nasabah berpengaruh positif terhadap keputusan nasabah dalam memilih bank syariah. Sehingga dapat dikatakan bahwa penelitian ini sejalan dengan penelitian yang dilakukan oleh Achmad Almuham Gaffar. Hasil ini juga didukung oleh hadist Rasulullah saw yang diriwayatkan oleh Bukhori dan Muslim:

مَنْ أَرَادَ الدُّنْيَا فَعَلَيْهِ بِرِ الْعِلْمِ وَمَنْ أَرَادَ الْآخِرَةَ فَعَلَيْهِ بِرِ الْعِلْمِ وَمَنْ رَادَهُمَا فَعَلَيْهِ بِرِ الْعِلْمِ
(رَوَاهُ الْبُخَارِيُّ وَمُسْلِمٌ)

Terjemahnya:

Barang siapa yang menghendaki kebaikan di dunia maka dengan ilmu. Barang siapa yang menghendaki kebaikan di akhirat maka dengan ilmu. Barangsiapa yang menghendaki keduanya maka dengan ilmu (HR. Bukhori dan Muslim)

Dimana hadist diatas menjelaskan bahwa dengan ilmu pengetahuan, segala kebaikan didunia maupun diakhirat akan didapatkan. Dalam hal ini kebaikan yang diperoleh

dengan adanya ilmu pengetahuan yang dimiliki nasabah adalah kebaikan dalam pengambilan keputusan atas pembiayaan murabahah.

b. Pengaruh Kualitas dan Pelayanan (X2) terhadap Pengambilan Pembiayaan Murabahah (Y)

Berdasarkan hasil pengujian Uji Parsial (Uji-t) hipotesis X2 diperoleh bahwa kualitas dan pelayanan memiliki pengaruh positif dan signifikan terhadap pengambilan pembiayaan murabahah pada bank BNI Syariah cab. Makassar. Hal ini dapat dilihat dari tabel 4.20 diketahui bahwa nilai t hitung pada hubungan antara variabel sebesar 6,612 dengan probabilitas signifikansi sebesar 0,000. Untuk mengetahui variabel tersebut berpengaruh atau tidak adalah dengan membandingkan nilai t_{hitung} dengan t_{tabel} pada taraf signifikansi 5% dan $n = 100$ sebesar 1,66. Hasil koefisien korelasi menunjukkan bahwa t_{hitung} lebih besar dari pada t_{tabel} dan menunjukkan angka positif ($6,612 > 1,66$) maka terdapat pengaruh positif. Probabilitas signifikansi yang lebih kecil dari nilai $\rho=0,05$ ($0,000 < 0,05$), menyatakan kualitas dan pelayanan berpengaruh positif dan signifikan terhadap pengambilan pembiayaan murabahah. Kemudian berdasarkan nilai koefisien jalur variabel ukuran organisasi berpengaruh sebesar 60,7% terhadap pengambilan pembiayaan murabahah dan 39,3% sisanya adalah pengaruh diluar kualitas dan layanan. Jadi hipotesis H1b diterima yaitu kualitas dan layanan berpengaruh positif dan signifikan terhadap pengambilan pembiayaan murabahah.

Hal ini menunjukkan bahwa kualitas dan pelayanan mampu meningkatkan minat nasabah atas pengambilan pembiayaan murabahah. Dimana hal ini sesuai dengan hadist Rasulullah saw. yang diriwayatkan oleh Bukhori:

لَا يُؤْمِنُ أَحَدُكُمْ حَتَّىٰ يُحِبَّ لِأَخِيهِ مَا يُحِبُّ لِنَفْسِهِ

Terjemahnya:

Tidak sempurna iman seseorang sampai dia mencintai saudaranya seperti dia mencintai dirinya sendiri

Inti hadits tersebut adalah “memperlakukan saudara seperti kita memperlakukan diri kita sendiri”. Kita pasti ingin diperlakukan dengan baik, dilayani dengan baik dan cepat, maka aplikasikan keinginan kita tersebut ketika kita melayani orang lain. sehingga orang yang kita layani akan merasa puas terhadap pelayanan yang diberikan.

Hasil penelitian ini juga sesuai dengan penelitian sebelumnya yang dilakukan oleh Achmad Tavip Junaedi (2012) yang menyatakan bahwa kualitas dan pelayanan berpengaruh terhadap kepuasan nasabah. Dimana kualitas dan layanan ini sangat penting dalam jasa perbankan khususnya bank syariah.

c. Pengaruh Reputasi Bank (X3) terhadap Pengambilan Pembiayaan Murabahah (Y).

Berdasarkan hasil pengujian Uji Parsial (Uji-t) hipotesis X3 diperoleh bahwa reputasi bank memiliki pengaruh positif dan signifikan terhadap pengambilan pembiayaan murabahah pada BNI Syariah cab. Makassar. Hal ini dapat dilihat dari tabel 4.20 diketahui bahwa nilai t_{hitung} pada hubungan antara variabel sebesar 2,455 dengan probabilitas signifikansi sebesar 0,016. Untuk mengetahui variabel tersebut berpengaruh atau tidak adalah dengan membandingkan nilai t_{hitung} dengan t_{tabel} pada taraf signifikansi 5% dan $n = 100$ sebesar 1,66. Hasil koefisien korelasi menunjukkan bahwa t_{hitung} lebih besar dari pada t_{tabel} dan menunjukkan angka positif ($2,455 > 1,66$) maka terdapat pengaruh positif. Probabilitas signifikansi yang lebih kecil dari nilai $\rho=0,05$ ($0,016 < 0,05$), menyatakan reputasi bank berpengaruh positif dan signifikan terhadap kinerja sistem informasi akuntansi. Kemudian berdasarkan nilai koefisien

jalur variabel reputasi bank berpengaruh sebesar 19,1% terhadap pengambilan pembiayaan murabahah dan 80,9% sisanya adalah pengaruh diluar reputasi bank. Jadi hipotesis H1c diterima yaitu reputasi bank berpengaruh positif dan signifikan terhadap pengambilan pembiayaan murabahah pada Bank BNI Syariah cab. Makassar.

Hal ini menunjukkan bahwa reputasi bank mampu meningkatkan minat nasabah dalam melakukan pengambilan pembiayaan murabahah pada Bank BNI Syariah cab. Makassar. Semakin baik reputasi bank maka semakin tinggi tingkat pengambilan pembiayaan murabahah. Hasil penelitian ini sesuai dengan penelitian sebelumnya yang dilakukan oleh Neneng Fajriyah (2013), yang menyatakan bahwa reputasi bank berpengaruh terhadap pengambilan pembiayaan murabahah.

Sebagaimana yang dijelaskan dalam ayat Al-Quran dalam QS An Nahl/16:90

﴿إِذْ نَادَىٰ اللَّهُ رَبَّهُمْ عَلَىٰٓ هَٰؤُلَاءِ لَمَّا أَتَوْا مَكَانَهُمْ وَآذَنَهُمْ أَنَّ اللَّهَ يَقُولُ الْحَقَّ وَلَٰكِن لَّا يَتَذَكَّرُ إِلَّا أُولُو الْأَلْبَابِ ۗ وَاللَّهُ عَظِيمٌ ۝٩٠﴾

Terjemahnya :

Sesungguhnya Allah menyuruh (kamu) berlaku adil dan berbuat kebajikan, memberi kepada kaum kerabat, dan Allah melarang dari perbuatan keji, kemungkaran dan permusuhan. Dia memberi pengajaran kepadamu agar kamu dapat mengambil pelajaran.

seorang individu muslim yang berperilaku adil akan memiliki citra dan reputasi yang baik serta integritas yang tinggi di hadapan manusia dan Tuhan-nya. Karena dengan reputasi yang baik itulah kita akan memiliki otoritas untuk berbagi dan menyampaikan nilai-nilai kebaikan dan kebenaran dengan orang lain

d. Pengaruh Tingkat Nilai Margin (X4) terhadap Pengambilan Pembiayaan Murabahah (Y).

Berdasarkan hasil pengujian Uji Parsial (Uji-t) hipotesis X4 diperoleh bahwa tingkat nilai margin memiliki pengaruh negatif dan tidak signifikan terhadap pengambilan pembiayaan murabahah pada Bank BNI Syariah cab. Makassar. Hal ini dapat dilihat dari tabel 4.20 diketahui bahwa nilai t hitung pada hubungan antara variabel sebesar -0,565 dengan probabilitas signifikansi sebesar 0,573. Untuk mengetahui variabel tersebut berpengaruh atau tidak adalah dengan membandingkan nilai t_{hitung} dengan t_{tabel} pada taraf signifikansi 5% dan $n = 100$ sebesar 1,66. Hasil koefisien korelasi menunjukkan bahwa t_{hitung} lebih kecil dari pada t_{tabel} dan menunjukkan angka negatif ($-0,565 < 1,657$) maka terdapat pengaruh negatif. Probabilitas signifikansi yang lebih besar dari nilai $\rho=0,05$ ($0,573 > 0,05$), menyatakan tingkat nilai margin tidak berpengaruh secara signifikan terhadap pengambilan pembiayaan murabahah. Jadi hipotesis H1d ditolak yaitu tingkat nilai margin tidak berpengaruh secara signifikan terhadap pengambilan pembiayaan murabahah.

Hal ini menunjukkan bahwa tingkat nilai margin tidak berpengaruh secara signifikan artinya bahwa tingginya tingkat nilai margin tidak meningkatkan pengambilan pembiayaan murabahah pada bank BNI Syariah cab. Makassar, dalam artian bahwa semakin tinggi tingkat nilai margin, maka tingkat pengambilan pembiayaan murabahah semakin rendah. . Sebagaimana firman Allah dalam Qs Al isra/17:35

وَأَوْفُوا بِكُلِّ صَدَقَةٍ تُؤْتُونَ حَتَّىٰ تَرْضَوْهَا ۗ أُولَٰئِكَ لَهُمْ أَجْرٌ كَبِيرٌ ۝

Terjemahnya

Dan sempurnakanlah takaran apabila kamu menakar, dan timbanglah dengan neraca yang benar. Itulah yang lebih utama (bagimu) dan lebih baik akibatnya.

Allah SWT memerintahkan kepada kita agar menimbang barang dengan neraca (timbangan) yang benar dan sesuai dengan standar yang di tetapkan dalam hal ini adalah margin murabahah yang sesuai. Neraca yang benar ialah neraca yang di buat seteliti mungkin sehingga dapat memberikan kepercayaan kepada orang yang melakukan jual beli, dan tidak memungkinkan terjadinya penambahan dan pengurangan secara curang.

Jadi, kesimpulan dari Hipotesis H1 ini adalah diterima yaitu secara parsial pengetahuan nasabah, kualitas dan layanan, serta reputasi bank masing-masing berpengaruh terhadap pengambilan pembiayaan murabahah pada BNI Syariah cab. Makassar. sedangkan untuk tingkat nilai margin tidak berpengaruh terhadap pengambilan pembiayaan murabahah pada BNI Syariah cab. Makassar

2. Uji Simultan (Uji-F)

Pengujian signifikan bertujuan untuk mengetahui signifikansi korelasi pengetahuan nasabah (X1), kuitas dan pelayanan (X2), reputasi bank (X3), dan tingkat nilai margin (X4) secara bersama-sama terhadap pengambilan pembiayaan murabahah (Y) pada BNI Syariah cab. Makassar. Uji signifikansi dilakukan dengan menggunakan uji F. Berdasarkan hasil uji F pada tabel 4.21 diperoleh nilai F_{hitung} sebesar 44,051 sedangkan F_{tabel} sebesar 2,46. Dapat diketahui bahwa F_{hitung} lebih besar dari F_{tabel} ($44,051 > 1,96$) jadi hipotesis diterima. Berdasarkan hasil uji juga diperoleh nilai P value sebesar 0,000^b lebih kecil dari 0,05. Berarti bahwa pengetahuan nasabah (X1), kuitas dan pelayanan (X2), reputasi bank (X3), dan

tingkat nilai margin (X4) berpengaruh positif dan signifikan terhadap pengambilan pembiayaan murabahah (Y) pada bank BNI Syariah cab. Makassar.

Proporsi variasi dalam variabel pengambilan pembiayaan murabahah (Y) dijelaskan oleh variabel pengetahuan nasabah (X1), kualitas dan pelayanan (X2), reputasi bank (X3), dan tingkat nilai margin (X4) secara simultan ditunjukkan oleh nilai koefisien determinasi ganda (R^2). Berdasarkan tabel 4.19 diketahui nilai R^2 adalah 0,650 atau 65% artinya sebesar 65% dari variasi pengambilan pembiayaan murabahah (Y) dijelaskan oleh variabel pengetahuan nasabah (X1), kualitas dan pelayanan (X2), reputasi bank (X3), dan tingkat nilai margin (X4) secara simultan dan sisanya sebesar 35% dijelaskan oleh variabel lain yang tidak dimasukkan dalam model penelitian.

Berdasarkan paparan tersebut maka hipotesis H2 diterima yaitu pengetahuan nasabah (X1), kualitas dan pelayanan (X2), reputasi bank (X3), dan tingkat nilai margin (X4) berpengaruh terhadap pengambilan pembiayaan murabahah (Y). Pengaruh yang diberikan yaitu berpengaruh positif dan signifikan.

BAB V

PENUTUP

A. Kesimpulan

Penelitian ini bertujuan untuk menguji secara empiris pengaruh persepsi nasabah yaitu pengetahuan nasabah, kualitas dan pelayanan, reputasi bank, dan tingkat nilai margin terhadap pengambilan pembiayaan murabahah pada Bank BNI Syariah Cab. Makassar. Berdasarkan penelitian yang dilakukan pada Bank BNI Syariah Cab. Makassar mengenai persepsi nasabah pengaruh faktor internal dan eksternal perusahaan terhadap pengambilan pembiayaan murabahah dapat diambil kesimpulan bahwa:

1. Tidak semua variabel dari persepsi nasabah berpengaruh secara parsial terhadap pengambilan pembiayaan murabahah, dimana variabel yang berpengaruh yaitu pengetahuan nasabah berpengaruh positif dan signifikan, kualitas dan pelayanan berpengaruh positif dan signifikan, reputasi bank berpengaruh positif dan signifikan, sedangkan tingkat nilai margin tidak berpengaruh secara positif dan tidak signifikan.
2. Terdapat pengaruh yang positif dan signifikan antara pengetahuan nasabah, kualitas dan pelayanan, reputasi bank, dan tingkat nilai secara bersama-sama terhadap pengambilan pembiayaan murabahah pada Bank BNI Syariah cab. Makassar.

B. Implikasi Penelitian

Berdasarkan hasil analisis dan pembahasan serta beberapa kesimpulan, adapun implikasi dari penelitian yang telah dilakukan dalam bentuk saran-saran yang

dapat diberikan melalui hasil penelitian ini agar dapat mendapatkan hasil yang lebih baik, yaitu:


1. Peneliti berharap agar perusahaan mampu mempertahankan atau meningkatkan lagi pengambilan pembiayaan murabahah dengan memperhatikan persepsi nasabahnya
2. Peneliti juga berharap kepada peneliti selanjutnya agar mengembangkan penelitian ini dengan menambah variabel-variabel baru yang dianggap masih memiliki keterkaitan dengan penelitian ini.
3. Penelitian mengambil objek yang terbatas yaitu hanya pada satu bank saja yaitu Bank BNI Syariah Cabang Makassar. Diharapkan pada penelitian berikutnya perlu dilakukan pengamatan dengan objek yang lebih luas.

DAFTAR PUSTAKA

- Adiwarman, A Karim. *Bank Islam : Analisis Fiqih dan Keuangan*. Edisi 4; Jakarta: Raja Grafindo Persada, 2010.
- Adi, Muhammad Izzuddin Kurnia, "Faktor-faktor yang Mempengaruhi Pendapatan Margin Pembiayaan Murabahah". *Thesis*. Fakultas Syariah, UIN Sunan Kalijaga, 2013.
- Al-Misri, Rafi Yunus. *Al-Jami' fi Ushul ar-Riba*. Damaskus: Dar al-Qalam, 1991.
- Arisetiawan, Ronald. "Analisis Persepsi Akuntan Publik dan Mahasiswa Pendidikan Profesi Akuntansi Terhadap Kode Etik Ikatan Akuntan Indonesia". *Skripsi*. Fakultas Ekonomi Universitas Diponegoro, Semarang, 2010.
- Ascarya. *Akad dan Produk Bank Syariah*. Jakarta: Rajagrafindo Persada., 2007.
- Atmojo, Agung Purwo. "Analisis Pengaruh Kualitas Layanan, Nilai Nasabah, dan Atribut Produk Islam Terhadap Kepuasan Nasabah (Studi Kasus pada Bank BNI Syariah Cabang Semarang)". *Skripsi*. Semarang: Fakultas Ekonomi Universitas Diponegoro, 2010.
- "Ayat-ayat Jual Beli Murabahah". *Situs Resmi Murabahah Center*. <http://www.murabahahcenter.com/2013/08/ayat-ayat-jual-beli-murabahah.html> (2 Juni 2014).
- Bank Indonesia. *Perbankan Syariah*. Jakarta: BI, 2010.
- "Bank". *Wikipedia*. <http://id.wikipedia.org/wiki/Bank> (9 Mei 2014).
- Brady, Michael K. dan J. Joseph Cronin. "Some Thought on conceptualizing perceived service quality: A hierarchical approach". *Journal Of Marketing*, Vol. 65 (2001).
- Cronin, J. Joseph dan Steven A. Taylor. "Measuring Service Quality: A Reexamination and Extension". *Journal Of Marketing*, Vol. 56 (2002).
- Fahrudin A., Ahmad. *Akuntansi dan Ideologi*. Malang: UIN-Malang Press, 2008.
- Fajriyah, Neneng. "Pengaruh Promosi, Reputasi, dan Lokasi Strategis Terhadap Keputusan Nasabah Menggunakan Produk Tabungan Haji Bank Mandiri KCP Tangerang Bintaro Sector III". *Skripsi*, Jakarta: Fakultas Ekonomi UIN Syarif Hidayatullah, 2013.
- Gaffar, Achmad Almuhamad. "Pengaruh Pengetahuan Konsumen Terhadap Keputusan Nasabah dalam Memilih Bank Syariah (Studi Kasus Nasabah pada Bank Muamalat Cabang Makassar)". *Skripsi*. Makassar: Fakultas Ekonomi dan Bisnis Universitas Hasauddin, 2014.
- Gasparz, Vincent. *Manajemen Bisnis Total - Total Quality Management*. Jakarta: PT. Gramedia Pustaka Utama, 2003.
- Ghozali, Imam. *Aplikasi Analisis Multivariate dengan Program SPSS*. Edisi 5; Semarang: BV Universitas Diponegoro, 2011

- Ghozali, Imam. *Aplikasi Analisis Multivariate dengan Program SPSS*. Edisi 7; Semarang: BV Universitas Diponegoro, 20113
- Harahap, Sofyan Syafri. *Akuntansi Islam*. Cet. IV; Jakarta: Bumi Aksara, 2004
- Hasan, Ali. *Marketing Bank Syariah: Cara Jitu Meningkatkan Pertumbuhan Pasar Bank Syariah*. Cet. I; Bogor: Ghalia Indonesia, 2010.
- Ibrahim, Azharsyah dan Fitri. "Implikasi Penetapan Margin Keuntungan pada Pembiayaan Murabahah (Suatu Studi dari Perspektif Islam pada Baitul Qiradh Amanah). *Share* 1, No. 2 (2012).
- Indriantoro, Nur dan Bambang Supomo. *Metodologi Penelitian Bisnis untuk Akuntansi dan Manajemen*. Cet.6; Yogyakarta:BPFE,2013.
- Investor Daily Indonesia. "Pembiayaan Bank Muamalat Tumbuh 27,16 %". *Situs Resmi Investor Daily Indonesia*. <http://www.investor.co.id/home/pembiayaan-bank-muamalat-tumbuh-2716/82876> (17 Mei 2014).
- Juaedi, Achmad Tavip, dkk. "Analisis Pengaruh Kualitas Pelayanan, Keadilan, dan Kepuasan Nasabah Terhadap Loyalitas Nasabah Bank Syariah (Studi pada Nasabah Bank Syariah di Propinsi Riau)". *jurnal aplikasi manajemen*, vol. 10 no. 1 (2012)
- Kotler, Phillip, dkk. *Marketing Management :An Asian Perspective, Fifth Edition*. Jurong: Pearson Education South Asia, 2009.
- Martul, Shadiqqin. *Implementasi Dimensi Kualitas Pelayanan Pasien*. Jakarta: Sinar Grafika, 2009).
- "Mengenal Jual Beli Murabahah". *Situs Resmi Ekonomi Syariat*. <http://ekonomisyariat.com/fikih-ekonomi-syariat/mengenal-jual-beli-murabahah.htm> (5 Desember 2013).
- Mirawati. "Persepsi dan Perilaku Masyarakat Terhadap Pembiayaan Murabahah". *catalog dlm terbitan*, vol. 1 (2011).
- Mowen, John C dan Michael Minor. *Perilaku Konsumen*. Edisi Kelima, Jilid 2; Jakarta: Penerbit Erlangga, 2002.
- Muflih, Muhammad. *Perilaku Konsumen dalam Perspektif Ilmu Ekonomi Islam*. Jakarta: Rajagrafindo Persada, 2006.
- Muhammad. *Lembaga Ekonomi Syariah*. Yogyakarta: Graha Ilmu, 2007.
- Nurapriyani, Dwi. "Faktor-faktor yang Mempengaruhi Pembiayaan Murabahah di Bank Syariah Mandiri Periode Tahun 2004-2007". *Skripsi*. Yogyakarta: Fakultas Syariah UIN Sunan Kalijaga, 2009.
- Nurhayati, Sri. *Akuntansi Syariah di Indonesia*. Jakarta: Salemba Empat, 2013.
- Perwataatmadja, Karnaen A dan Muhammad Syafi'i Antonio. *Apa dan Bagaimana Bank Islam*. Cet. III; Solo: PT Amanah Bunda Sejahtera, 1999.
- Prasetyo, Dwi. "Analisis Faktor yang Mempengaruhi Keputusan Anggota Melakukan Pembiayaan Murabahah dan Bai' Bitsaman Ajil (Studi Kasus pada BMT

- Mubaraak Wonosari Gunungkidul)".*Skripsi*. Yogyakarta: Fakultas Syariah UIN Sunan Kalijaga, 2010.
- Rahmat, Jalaluddin. *Psikologi Komunikasi*. Bandung: Remaja Roda Karya, 1998.
- Ramli. "Teori Kepuasan Konsumen", Blog Ramli. <http://percacollection.blogspot.com/2012/02/teori-kepuasan-lonsumen.html> (10 Mei 2014).
- Riwidikdo, Handoko. *Statistik kesehatan*. Cet. 4; Jogjakarta: Mitra Cendikia Press, 2010.
- Sa'ad, Andy Abdullah. "Pengaruh Pembiayaan Murabahah Terhadap Peningkatan Pendapatan Nasabah BMT Berkah Madani".*Skripsi*. Jakarta: Fakultas Syariah dan Hukum UI Syarif Hidayatullah, 2010.
- Said, Muhammad. *Pengantar Ekonomi Islam*. Pekanbaru: Suska Press, 2008.
- Sari, Nurlia. "Analisis Faktor-faktor yang Mempengaruhi Permintaan Pembiayaan Murabahah (Studi Kasus pada Bank Syariah Mandiri Cabang Rawamangun)".*Skripsi*. Bandung: Fakultas Ilmu Pendidikan Universitas Pendidikan Indonesia, 2013.
- Setiyarini, Alima. "Pengaruh Persepsi Nasabah dan Margin Terhadap Keputusan Pengambilan Pembiayaan Murabahah di BMT Bumi Sekar Madani".*Skripsi*. Yogyakarta: Fakultas Ekonomi Universitas Negeri Yogyakarta, 2012.
- Sjahdeini, Sutan Remy. *Perbankan Islam dan Kedudukannya dalam Tata Hukum Perbankan Indonesia*. Jakarta: Pustaka Utama Grafiti, 1999.
- Sugiyono. *Statistika untuk Penelitian*. Bandung: Alfabeta, 2011.
- Sujarweni, V Wiratna. *SPSS untuk Penelitian*. Yogyakarta: Pustaka Baru Press, 2014.
- Sunjoyo, dkk. *Aplikasi SPSS untuk Smart Riset*. Bandung: Alfa beta, 2013
- Suyatmin dkk. "Persepsi Akuntansi terhadap Lingkungan kerja Akuntan Publik".*Jurnal Akuntansi dan Keuangan*, vol. 7, no. 2(2008).
- Thesis Disertasi Com. "Teori Kualitas Pelayanan".*Situs Resmi Thesis Disertas*. <http://tesisdisertasi.blogspot.com/> (11 Mei 2014)
- Triswandari, Uchik. "Analisis Pengaruh Kualitas Jasa Terhadap Kepuasan Pelanggan Pada PT. PLN (persero) Rayon Makassar Timur". *Skripsi*. Makassar: Fak. Ekonomi UNHAS, 2011.
- Triyuwono, Iwan. *Perspektif, Metodologi, dan Teori Akuntansi Syariah*(Jakarta: Rajawali Pers, 2009).
- Wiroso. *Jual Beli Murabahah* . Cet 1; Yogyakarta: UII Press, 2005.
- Yaya R, dkk. *Akuntansi Perbankan Syariah: Teori dan Praktik Kontemporer*. Jakarta: Salemba Empat, 2009.
- Yudiaatmaja, Fridayana. *Analisis Regresi dengan Menggunakan Aplikasi Komputer Statistik SPSS*. Jakarta: Gramedia Pustaka Utama, 2013.



UNIVERSITAS ISLAM NEGERI
ALAUDDIN
M A K A S S A R

A. BUKTI PENELITIAN



SURAT KETERANGAN
No. BNI^{Sy}/MAS/1274

Yang bertanda tangan di bawah ini :

Nama : Burhan
Jabatan : Pjs. Operational Manager Bank BNI Syariah
Kantor Cabang Makassar

Menyatakan bahwa yang tersebut di bawah ini :

Nama : Luckytta Gusti Aclira
NIM : 10800110040
Universitas / Fakultas : UIN Alauddin / Akuntansi
Judul : "Pengaruh Persepsi Nasabah Terhadap Pengambilan Pembiayaan Murabahah pada Bank Syariah di Makassar"

Telah selesai melakukan Penelitian pada PT. Bank BNI Syariah Kantor Cabang Makassar.

Makassar, 04 Juli 2014

PT. Bank BNI Syariah
Kantor Cabang Makassar


Burhan
Pjs. Operational Manager

UNIVERSITAS ISLAM NEGERI
ALAUDDIN
M A K A S S A R

PT. Bank BNI Syariah Kantor Cabang Makassar - J. A.P. Pettarani, Komplek Ruko Serdang No. 1 - 2 Panakkajene Makassar 90213
Telp. +62(0411) 421 188, 421 390, 443 598, Fax +62(0411) 443 680

Makassar, 8 Juli 2014

Nomor : BNISy/MAS/1157
Lamp : -

Kepada

Pemerintah Provinsi Sulawesi Selatan
BADAN KOORDINASI PENANAMAN MODAL DAERAH
Unit Pelaksana Teknis
Pelayanan Perizinan Terpadu
Di
Makassar

Hal : Persetujuan Penelitian

Surat Saudara nomor : 10381/P2T-BKPMD/19.36P/06/VII/2014 tgl. 27 Juni 2014

Assalamu'alaikum Wr. Wb.

"Semoga Bapak/Ibu beserta seluruh staff dalam keadaan sehat dan selalu dalam lindungan Allah SWT"

Menunjuk surat Saudara perihal tersebut di atas, dengan ini kami sampaikan persetujuan untuk Penelitian mahasiswa tersebut dibawah ini, sebagai berikut:

No.	Nama Mahasiswa	No. Induk	Univ./Program Studi
1.	Lukytha Gusty Acfira	10800110040	UIN Alauddin / Akuntansi

Selama kegiatan penelitian ini dilaksanakan, akan dibimbing langsung oleh pegawai pada unit terkait dengan tetap menjaga kerahasiaan Bank, data yang digunakan dalam pembuatan laporan harus sepengetahuan pihak BNI Syariah Makassar.

Demikian agar maklum. Atas kerjasama dan perhatiannya kami ucapkan terima kasih.

Wassalamu'alaikum Wr. Wb.

PT. Bank BNI Syariah
Kantor Cabang Makassar





PEMERINTAH PROVINSI SULAWESI SELATAN
BADAN KOORDINASI PENANAMAN MODAL DAERAH
Unit Pelaksana Teknis – Pelayanan Perizinan Terpadu
Jl. S. Huseinralla No. 3 Telp: 041233 442077 Fax: 041233 048838
MAKASSAR 90222

Makassar, 27 Juni 2014

Nomor : 10381 /PZT-BKPMO/19.36P/06/VII/2014
Lampiran : -
Perihal : izin Penelitian

Kepada

1. Pimpinan Bank Muamalat
2. Pimpinan BNI Syariah
3. Pimpinan Bank Danamon Syariah
4. Pimpinan Bank Mandiri Syariah
5. Pimpinan BRI Syariah

di
Makassar

Berdasarkan surat Dekan Fak. Ekonomi & Bisnis Islam UIN Alauddin Makassar Nomor : EB.LFP.00.92124/2014 tanggal 20 Mei 2014 perihal tersebut diatas, mahasiswa/peneliti dibawah ini:

Nama : Lulytta Gusti Acfira
Nomor Pokok : 10800110040
Program Studi : Akuntansi
Pekerjaan : Mahasiswa
Alamat : Jl. Sit Alauddin No. 63, Makassar

Bermaksud untuk melakukan penelitian di daerah/kantor saudara dalam rangka penyusunan Skripsi dengan judul:

"PENGARUH PERSEPSI NASABAH TERHADAP PENGAMBILAN PEMBIAYAAN MURABAHAH PADA BANK SYARIAH DI MAKASSAR"

Yang akan dilaksanakan dari : Tgl. 27 Juni s.d 29 Agustus 2014

Sehubungan dengan hal tersebut diatas, pada prinsipnya kami menyetujui kegiatan dimaksud dengan ketentuan yang tertera di belakang surat izin penelitian.

Demikian disampaikan untuk dimaklumi dan dipergunakan sebagaimana mestinya.

a.n. GUBERNUR SULAWESI SELATAN
PL. KEPALA BADAN KOORDINASI PENANAMAN MODAL
DAERAH PROVINSI SULAWESI SELATAN
Seksi Administrator Pelayanan Perizinan Terpadu



H. IRMAN YASIN LIMPO, SH
Pangkat : Pembina Utama Madya, IV/d

B. KUISIONER

Hal : Permohonan pengisian kuesioner

Kepada Yth.
Bapak/Ibu Responden
Di tempat

Sehubungan dengan penyelesaian tugas akhir sebagai mahasiswi Program Strata Satu (S1) Universitas Islam Negeri Alauddin Makassar, saya :

Nama : Lukytta Gusti Acfira
Nim : 10800110040
Fak/Jur/Smtr : Ekonomi dan Bisnis Islam/Akuntansi/VIII

Bermaksud melakukan penelitian ilmiah untuk penyusunan skripsi dengan judul “Pengaruh Persepsi Nasabah Terhadap Pengambilan Pembiayaan Murabahah (Studi Kasus pada Bank BNI Syariah Cab. Makassar)”.

Untuk itu, saya sangat mengharapkan kesediaan Bapak/Ibu untuk menjadi responden dengan mengisi lembar kuesioner ini secara lengkap dan sebelumnya saya mohon maaf telah mengganggu waktunya. Data yang diperoleh hanya akan digunakan untuk kepentingan penelitian. Mohon diisi dengan lengkap dan sebenar-benarnya.

- Apabila salah satu nomor tidak diisi maka kuesioner dianggap tidak berlaku dan tidak dapat digunakan
- Apapun jawaban Bapak/Ibu/Sdr/I tidak ada yang salah atau benar dan tidak akan berpengaruh terhadap penilaian kerja Bapak/Ibu/Sdr/I di tempat bekerja

Atas kesediaan Bapak/Ibu meluangkan waktu untuk mengisi dan menjawab semua pertanyaan dalam eksperimen ini, saya sampaikan terima kasih.

Hormat Saya,

Peneliti

(Lukytta Gusti Acfira)

KUISIONER PENELITIAN

DATA RESPONDEN

Nama (*Boleh tidak diisi*) :

Alamat :

*Pilihlah salah satu jawaban pada masing-masing pertanyaan dibawah ini.
Berilah tanda (X) pada jawaban yang dianggap paling benar.*

1. Jenis kelamin
 - a. Pria
 - b. Wanita
2. Umur
 - a. <20 tahun
 - b. 21 – 30 tahun
 - c. 31 – 40 tahun
 - d. 41 – 50 tahun
 - e. > 50 tahun
3. Agama
 - a. Islam
 - b. Kristen
 - c. Hindu
 - d. Budha
 - e. lainnya
4. Pekerjaan
 - a. PNS
 - b. BUMN
 - c. Karyawan Swasta
 - d. Pengusaha
 - e. Pelajar/ Mahasiswa
 - f. Lainnya

PERTANYAAN UTAMA

Petunjuk : Mohon dibaca setiap pernyataan dibawah ini dan berikan tanda x (silang) pada kolom yang tersedia sesuai keadaan yang sebenarnya , skor jawaban dibagi dalam lima kriteria :

SS : Sangat Setuju (5) TS : Tidak Setuju (2)
 S : Setuju (4) STS : Sangat Tidak Setuju (1)
 RR : Ragu-ragu (3)

No	Pernyataan	Penilaian				
		SS	S	RR	TS	STS
a. Pengetahuan Nasabah (X1)						
1	Pembiayaan murabahah adalah pembiayaan yang bersifat universal (tidak terbatas pada orang muslim saja)					
2	Pembiayaan murabahah bebas dari praktek riba					
3	Pembiayaan murabahah menekankan pada pola kemitraan.					
4	Pembiayaan murabahah berlandaskan moral dan saling percaya					
5	Pembiayaan murabahah berbeda dengan kredit pada bank konvensional					
6	Saya merasa bisa memahami tata cara pembiayaan murabahah					
7	Saya merasa mudah menyerap semua ketentuan dalam pembiayaan murabahah.					
8	Menurut saya, pembiayaan murabahah sesuai syariah dan prinsip keadilan.					
9	Pembiayaan murabahah ini mudah dipahami					
b. Kualitas dan Pelayanan (X2)						
10	Saya puas dengan pelayanan BNI Syariah cab. Makassar tempat saya mengambil pembiayaan murabahah.					
11	Pelayanan BNI Syariah cab. Makassar tempat saya mengambil pembiayaan murabahah berkualitas.					
12	Aksetabilitas untuk mendapatkan pembiayaan murabahah cepat dan mudah.					

13	Pelayanan di BNI Syariah cab. Makassar untuk pembiayaan murabahah cepat dan tanggap.					
14	Karyawan/karyawati BNI Syariah cab. Makassar sangat professional					
15	Karyawan/karyawati BNI Syariah cab. Makassar selalu bersikap ramah dan kekeluargaan kepada nasabah.					
16	Penampilan dan busana karyawan/karyawati BNI Syariah cab. Makassar rapi dan sopan.					
c. Reputasi Bank (X3)						
17	BNI Syariah cab. Makassar ini dikenal diseluruh masyarakat.					
18	BNI Syariah cab. Makassar ini memiliki banyak nasabah.					
19	Saya yakin BNI Syariah Cab Makassar dikenal selalu memberikan pelayanan terbaik					
20	BNI Syariah Cab Makassar dikenal selalu memperlancar setiap transaksi.					
21	BNI Syariah cab. Makassar memiliki kompetensi yang baik.					
22	BNI Syariah cab. Makassar memiliki kredibilitas di Sulawesi Selatan.					
d. Tingkat Nilai Margin (X4)						
23	Margin yang ditetapkan pada pembiayaan murabahah tidak memberatkan.					
24	Tingkat margin yang ditetapkan BNI Syariah cab. Makassar rendah					
25	Margin yang ditetapkan mempermudah saya untuk melakukan perhitungan barang.					
26	Margin yang ditetapkan pada pembiayaan murabahah sebanding dengan harga yang ada dipasaran.					
e. Keputusan Pengambilan Pembiayaan Murabahah (Y1)						
27	Saya memilih pembiayaan murabahah di BNI Syariah cab. Makassar karena sesuai dengan syariah.					
28	Saya membutuhkan pembiayaan murabahah untuk kebutuhan akan barang yang saya inginkan.					
29	Saya mengajukan pembiayaan murabahah untuk pembelian barang.					
30	Saya memperoleh informasi tentang pembiayaan murabahah melalui saudara					

	atau teman					
31	Saya memperoleh informasi tentang pembiayaan murabahah melalui promosi atau iklan					
32	Saya menggunakan pembiayaan murabahah karena prosedur dan prosesnya lebih mudah.					
33	Menurut saya, mengambil pembiayaan murabahah adalah keputusan yang tepat.					
34	Saya akan menggunakan kembali pembiayaan murabahah jika saya membutuhkannya.					

---Terimakasih atas Partisipasi Bapak/Ibu---



UNIVERSITAS ISLAM NEGERI
ALAUDDIN
 M A K A S S A R

C. TABULASI DATA KUISIONER

NO	PENGETAHUAN (X1)									TOTAL	KUALITAS DAN PELAYANAN (X2)							TOTAL
	1	2	3	4	5	6	7	8	9		10	11	12	13	14	15	16	
1	5	5	5	5	5	5	5	5	5	45	5	5	5	5	5	5	5	35
2	4	4	4	4	4	4	4	4	4	36	4	4	4	4	4	4	4	28
3	5	5	5	5	5	5	5	5	5	45	5	5	5	5	5	5	5	35
4	4	4	4	4	4	4	4	4	4	36	4	4	4	4	4	4	4	28
5	4	4	4	4	4	4	4	4	4	36	4	4	4	4	4	4	4	28
6	4	4	4	4	4	4	4	4	4	36	4	4	4	4	4	4	4	28
7	4	4	2	4	4	4	4	4	4	34	4	4	4	2	4	4	4	26
8	4	4	4	4	4	4	4	4	4	36	4	4	4	4	4	4	4	28
9	4	4	2	4	3	4	4	4	4	33	5	5	5	5	5	5	4	34
10	4	4	4	4	4	4	4	4	4	36	4	4	4	4	4	4	4	28
11	4	5	4	4	4	4	4	4	4	37	4	4	4	4	4	4	4	28
12	4	5	4	4	4	4	4	4	4	37	4	4	4	4	4	4	4	28
13	4	4	4	4	4	4	4	4	4	36	4	4	4	4	4	5	5	30
14	4	4	4	4	4	4	4	4	4	36	4	4	4	4	4	5	5	30
15	4	4	4	4	4	4	4	4	4	36	4	4	4	4	4	4	4	28
16	4	4	4	4	4	4	4	4	4	36	4	4	4	4	4	4	4	28
17	5	5	5	5	5	5	5	5	4	44	5	5	5	5	5	5	5	35
18	5	5	4	5	4	5	4	5	4	41	5	5	5	4	5	5	5	34
19	4	5	5	5	5	5	5	5	4	43	4	5	5	4	5	5	4	32
20	4	5	5	4	4	5	4	5	5	41	4	5	4	5	4	5	5	32
21	5	5	5	5	5	5	5	5	5	45	5	5	5	5	5	5	5	35
22	5	5	5	5	5	5	4	5	5	44	5	4	4	4	4	4	4	29
23	5	4	4	4	4	4	5	5	4	39	5	5	5	5	5	5	5	35
24	5	5	5	5	4	4	4	4	4	40	4	4	5	5	4	4	4	30
25	4	4	4	5	5	5	5	5	5	42	5	5	5	5	5	5	5	35
26	4	4	5	5	5	5	4	4	4	40	4	4	5	5	5	5	5	33
27	5	5	5	5	5	5	5	5	4	44	5	5	4	4	4	5	5	32
28	4	4	5	5	4	5	4	4	4	39	5	5	4	4	4	4	4	30
29	4	4	4	4	4	5	4	4	5	38	5	5	4	5	5	4	3	31
30	5	5	5	5	5	5	5	4	4	43	4	5	4	4	4	5	5	31
31	4	4	4	5	5	5	4	4	4	39	4	4	4	4	4	4	4	28
32	5	5	5	5	3	5	5	5	5	43	3	3	4	2	4	4	3	23
33	5	4	4	4	5	5	5	5	5	42	5	4	4	4	5	5	4	31
34	4	4	4	5	5	5	4	4	5	40	5	5	4	4	4	5	5	32
35	5	5	4	5	4	4	4	5	5	41	4	5	4	5	5	4	4	31
36	4	4	4	3	5	4	5	5	5	39	4	4	5	5	5	5	5	33

37	5	5	5	5	4	4	4	5	5	42	4	4	4	5	5	5	5	32
38	5	5	4	4	4	4	4	4	4	38	4	4	4	4	4	5	5	30
39	4	4	4	4	4	4	5	5	4	38	3	3	5	5	5	4	4	29
40	4	4	4	5	4	5	4	4	4	38	5	5	4	4	5	5	5	33
41	4	4	5	4	4	5	5	5	4	40	4	5	5	4	4	4	5	31
42	4	4	4	4	4	4	4	4	4	36	4	4	4	5	5	5	5	32
43	5	5	5	5	5	5	4	4	5	43	4	5	5	5	5	4	4	32
44	4	4	4	5	5	5	5	5	5	42	5	5	5	5	5	5	5	35
45	5	5	5	5	5	5	4	5	5	44	5	5	5	5	5	4	4	33
46	5	4	5	5	5	5	5	5	4	43	4	4	5	4	4	4	5	30
47	5	5	5	5	5	4	5	5	4	43	4	4	4	4	5	5	4	30
48	5	5	5	5	5	5	5	5	5	45	5	5	5	5	5	5	5	35
49	5	5	5	5	5	5	5	5	5	45	5	5	5	5	5	5	5	35
50	4	4	4	4	4	4	4	3	4	35	5	5	5	4	4	4	4	31
51	4	4	4	4	4	4	4	4	4	36	4	4	4	4	4	4	4	28
52	5	5	5	5	5	5	5	5	5	45	5	5	4	4	5	5	4	32
53	4	5	5	5	5	5	5	5	5	44	4	5	5	5	5	4	4	32
54	5	4	5	5	5	5	5	5	5	44	5	5	4	5	5	5	5	34
55	5	5	5	5	5	5	4	5	5	44	4	5	5	5	5	5	5	34
56	5	5	5	5	5	4	5	5	5	44	4	5	5	5	5	4	5	33
57	5	4	4	4	5	5	5	5	5	42	5	4	4	4	5	4	4	30
58	5	5	5	5	4	5	4	5	5	43	4	4	5	4	5	5	5	32
59	5	5	5	5	5	5	5	5	5	45	5	5	5	5	5	4	4	33
60	5	5	5	5	4	4	4	5	5	42	5	5	5	5	5	5	5	35
61	4	5	5	5	5	4	5	5	5	43	5	5	5	5	5	5	5	35
62	4	4	4	5	5	5	5	5	5	42	5	5	5	5	5	5	5	35
63	5	5	4	5	4	4	4	4	3	38	4	5	3	5	4	4	4	29
64	5	5	5	4	4	5	5	4	5	42	4	5	5	1	5	5	5	30
65	5	5	5	5	4	4	5	5	5	43	5	5	5	3	5	5	5	33
66	4	4	4	4	4	3	4	3	3	33	3	4	3	4	3	3	4	24
67	4	4	4	4	4	3	4	3	3	33	3	4	3	4	3	3	4	24
68	4	4	5	4	4	4	3	4	5	37	3	4	4	2	4	4	4	25
69	5	5	5	5	4	5	4	4	5	42	3	3	3	3	3	3	3	21
70	5	5	5	5	5	4	5	5	4	43	4	4	4	4	4	4	4	28
71	5	5	5	5	5	5	5	5	5	45	5	5	5	5	5	5	5	35
72	5	5	5	5	5	5	5	5	5	45	5	5	5	5	5	5	5	35
73	5	5	5	5	5	5	5	5	5	45	4	4	4	4	4	4	4	28
74	4	4	5	4	4	4	3	4	5	37	3	4	4	2	4	4	4	25
75	5	5	5	5	5	5	5	5	5	45	5	5	5	5	5	5	5	35
76	4	4	4	4	4	4	4	4	4	36	4	4	4	4	4	4	4	28
77	5	5	5	5	5	5	4	4	4	42	4	5	4	5	5	4	4	31

78	5	5	5	5	5	5	4	4	4	42	4	5	4	5	5	5	5	33
79	5	5	5	4	5	5	4	5	5	43	4	4	5	5	5	5	5	33
80	5	4	4	5	5	5	5	4	5	42	4	4	5	4	5	5	5	32
81	5	5	4	4	4	5	5	5	4	41	4	4	5	5	5	4	4	31
82	4	4	4	4	4	4	4	4	4	36	4	4	4	4	4	5	5	30
83	4	4	4	5	5	4	5	5	4	40	4	4	4	4	4	5	5	30
84	4	4	4	4	4	4	4	4	4	36	4	4	4	4	4	4	4	28
85	4	4	5	5	5	5	4	4	5	41	5	4	5	5	5	5	5	34
86	5	5	5	5	5	5	5	5	5	45	5	4	4	5	4	5	4	31
87	5	5	4	5	5	5	5	4	4	42	4	5	5	4	5	4	5	32
88	5	5	4	4	5	5	5	4	5	42	4	4	5	5	4	4	5	31
89	5	5	5	5	5	5	5	5	5	45	5	4	5	5	5	4	5	33
90	5	5	5	5	5	5	5	5	5	45	5	5	4	5	5	5	4	33
91	5	5	5	5	5	5	4	5	5	44	5	4	5	5	5	5	4	33
92	5	5	5	4	5	4	5	4	5	42	5	5	5	4	5	4	5	33
93	5	5	5	5	5	5	5	5	5	45	5	4	5	5	5	5	4	33
94	4	5	5	5	5	5	5	5	5	44	5	5	5	4	5	4	5	33
95	5	4	5	5	5	5	5	5	5	44	5	4	5	5	5	4	5	33
96	5	5	5	5	5	5	4	5	5	44	5	5	4	5	5	5	5	34
97	5	5	5	5	5	4	5	5	5	44	5	4	5	5	5	4	4	32
98	5	5	4	5	5	5	5	5	5	44	5	5	4	5	5	5	4	33
99	5	5	5	5	4	5	4	5	5	43	5	4	5	5	5	4	5	33
100	5	5	5	5	5	5	5	5	5	45	5	5	5	4	5	5	4	33

NO	REPUTASI BANK (X3)						TOTAL	TK. NILAI MARGIN (X4)				TOTAL
	17	18	19	20	21	22		23	24	24	26	
1	5	5	5	5	5	5	30	4	5	5	5	19
2	4	4	4	3	4	4	23	4	4	4	4	16
3	5	5	5	5	5	5	30	4	5	5	5	19
4	4	4	4	4	4	4	24	4	4	4	4	16
5	4	4	4	4	4	4	24	4	4	4	4	16
6	5	5	5	2	4	3	24	4	4	4	4	16
7	4	4	4	3	4	4	23	4	4	4	4	16
8	4	4	4	4	4	4	24	4	4	4	4	16
9	5	5	5	4	4	2	25	4	4	4	5	17
10	4	4	4	4	4	4	24	4	4	4	4	16
11	4	4	4	4	4	4	24	4	4	4	4	16
12	5	5	4	4	4	4	26	4	4	4	4	16
13	4	4	5	5	5	5	28	4	4	4	4	16
14	4	4	4	4	4	4	24	4	4	4	4	16

15	4	4	4	4	4	4	24	4	4	4	4	16
16	4	4	4	3	4	4	23	4	4	4	4	16
17	5	5	5	5	5	5	30	5	5	5	5	20
18	5	5	4	4	4	4	26	4	5	5	5	19
19	4	5	4	5	5	5	28	4	5	5	4	18
20	5	5	4	4	4	4	26	5	4	5	4	18
21	5	5	5	2	2	2	21	5	5	5	5	20
22	4	4	4	5	4	5	26	4	5	5	4	18
23	5	5	5	5	5	5	30	5	5	5	5	20
24	5	5	4	4	4	4	26	3	4	3	4	14
25	4	4	4	4	5	5	26	5	5	5	4	19
26	4	4	4	4	4	4	24	5	5	5	5	20
27	5	5	5	5	5	5	30	4	4	4	4	16
28	5	5	4	5	5	5	29	4	4	4	5	17
29	4	4	4	2	4	2	20	4	5	4	5	18
30	5	4	4	4	4	4	25	4	4	4	5	17
31	4	4	4	5	5	4	26	5	5	5	4	19
32	4	4	4	2	4	2	20	5	5	5	4	19
33	5	5	4	5	4	4	27	5	4	4	5	18
34	4	5	5	3	3	3	23	4	4	4	4	16
35	5	5	4	4	4	4	26	4	4	5	4	17
36	5	5	4	4	4	5	27	5	3	5	4	17
37	5	5	4	5	4	3	26	4	4	4	5	17
38	4	4	4	4	4	5	25	5	5	5	5	20
39	4	4	4	4	4	4	24	5	5	5	5	20
40	4	4	4	5	4	4	25	5	5	5	4	19
41	5	5	4	4	5	5	28	4	4	5	4	17
42	5	5	5	4	4	5	28	4	5	4	4	17
43	4	4	5	4	4	4	25	4	5	5	5	19
44	5	5	5	4	4	4	27	4	4	5	5	18
45	5	5	5	4	4	4	27	4	5	5	4	18
46	5	5	5	4	4	5	28	4	4	5	5	18
47	4	5	5	4	3	5	26	4	5	4	5	18
48	5	5	5	5	5	5	30	5	5	5	5	20
49	5	4	5	4	5	3	26	5	5	5	5	20
50	4	4	4	2	1	1	16	5	5	5	4	19
51	4	4	4	3	3	3	21	4	4	4	4	16
52	5	4	4	3	4	3	23	5	5	5	5	20
53	5	5	5	3	3	4	25	4	5	5	5	19
54	5	5	5	4	3	4	26	5	5	5	4	19
55	5	5	5	4	4	3	26	5	5	5	4	19

56	5	5	5	4	3	4	26	5	5	5	4	19
57	5	5	5	4	4	4	27	5	5	5	4	19
58	5	5	5	4	4	3	26	4	4	4	4	16
59	5	5	4	4	4	4	26	5	5	5	5	20
60	5	5	5	4	4	3	26	5	5	5	5	20
61	5	5	5	4	4	3	26	5	5	5	4	19
62	5	5	5	4	4	3	26	4	4	5	4	17
63	5	5	4	1	3	2	20	3	5	4	4	16
64	4	5	5	2	2	2	20	4	5	5	5	19
65	5	5	5	1	1	2	19	4	5	5	5	19
66	4	4	4	4	4	4	24	4	4	4	4	16
67	4	4	4	4	4	4	24	4	4	4	4	16
68	4	4	4	2	2	2	18	3	4	4	4	15
69	3	3	3	3	3	3	18	4	4	4	4	16
70	4	4	4	3	1	3	19	5	4	4	4	17
71	5	5	5	5	5	5	30	5	5	5	5	20
72	5	5	5	5	5	5	30	5	5	5	5	20
73	4	4	4	3	4	3	22	5	5	5	4	19
74	4	4	4	2	2	2	18	3	4	4	4	15
75	5	5	5	3	2	3	23	5	5	5	5	20
76	4	4	4	2	4	3	21	4	4	4	4	16
77	5	5	4	5	4	4	27	5	4	5	5	19
78	5	5	5	4	4	5	28	4	5	4	5	18
79	5	5	4	5	5	4	28	4	5	5	5	19
80	5	4	5	4	4	5	27	4	5	5	5	19
81	5	5	4	4	5	5	28	5	5	5	5	20
82	5	5	5	4	4	4	27	4	4	4	4	16
83	4	4	4	4	4	4	24	4	4	4	4	16
84	4	4	4	4	4	4	24	4	4	4	4	16
85	5	4	5	4	5	4	27	5	5	4	5	19
86	5	5	4	4	4	5	27	4	4	5	5	18
87	4	5	5	4	4	5	27	4	5	5	5	19
88	4	4	5	5	5	4	27	5	5	5	5	20
89	4	5	5	4	5	5	28	4	5	5	5	19
90	5	5	5	5	5	5	30	4	5	5	5	19
91	5	5	5	5	4	5	29	4	4	4	4	16
92	5	5	5	5	5	5	30	4	4	4	4	16
93	5	5	5	5	5	5	30	3	4	4	4	15
94	5	5	5	5	5	5	30	4	4	4	5	17
95	5	5	5	5	5	5	30	5	5	5	5	20
96	5	5	5	5	5	5	30	4	4	4	4	16

97	5	5	5	5	5	5	30	5	4	5	5	19
98	5	5	5	5	5	5	30	4	5	4	5	18
99	5	5	5	4	5	5	29	4	5	5	5	19
100	5	5	5	5	5	5	30	4	4	4	4	16

NO	KEP. PENGAMBILAN PEMBIAYAAN MURABAHAH (Y1)								TOTAL
	25	26	27	28	29	30	31	32	
1	5	5	5	5	5	5	5	5	40
2	4	4	4	4	4	5	5	5	35
3	5	5	5	5	5	5	5	5	40
4	4	4	4	4	4	4	4	4	32
5	4	4	4	4	4	4	4	4	32
6	4	4	4	4	4	4	4	4	32
7	4	4	4	4	4	4	4	4	32
8	4	4	4	4	4	4	4	4	32
9	5	5	5	5	5	5	5	5	40
10	4	4	4	4	4	4	4	4	32
11	4	4	4	4	4	4	4	4	32
12	4	4	4	4	4	4	4	4	32
13	5	5	5	5	5	4	4	4	37
14	5	5	5	5	5	4	4	4	37
15	4	4	4	4	4	4	4	4	32
16	4	4	4	4	4	5	5	5	35
17	5	5	5	5	5	5	5	5	40
18	4	5	5	5	5	5	5	5	39
19	4	4	5	4	5	4	4	5	35
20	4	5	4	4	4	5	4	4	34
21	3	4	4	4	4	4	4	4	31
22	4	4	4	4	4	4	5	5	34
23	5	5	5	5	5	5	5	5	40
24	5	5	5	5	5	5	4	4	38
25	4	4	5	5	5	5	5	5	38
26	4	4	5	5	5	5	5	5	38
27	5	5	5	5	5	5	5	5	40
28	5	5	4	4	4	4	4	4	34
29	2	4	4	4	4	4	5	5	32
30	5	5	5	5	5	5	5	5	40
31	4	5	5	5	5	5	5	5	39
32	2	4	4	4	4	4	4	4	30
33	4	5	5	5	4	4	4	4	35

75	5	5	5	5	5	5	5	5	40
76	4	4	4	4	4	4	4	4	32
77	4	4	5	5	5	5	4	5	37
78	4	5	4	4	4	4	4	5	34
79	4	4	4	5	5	5	4	4	35
80	4	4	4	5	5	5	4	4	35
81	4	5	5	5	5	4	4	4	36
82	4	4	4	4	4	4	4	4	32
83	5	4	4	5	5	4	4	4	35
84	4	4	4	4	4	4	4	4	32
85	4	5	4	5	5	5	5	5	38
86	4	4	5	5	5	4	4	5	36
87	4	5	4	5	5	4	4	4	35
88	5	5	4	5	4	4	5	5	37
89	5	5	5	5	5	5	5	5	40
90	4	5	5	5	5	5	5	5	39
91	5	5	5	5	5	5	5	5	40
92	5	5	4	5	5	5	5	5	39
93	5	5	5	5	5	5	5	5	40
94	5	5	5	5	5	5	5	5	40
95	5	5	5	5	5	5	5	5	40
96	5	5	5	4	5	5	5	5	39
97	5	5	5	5	5	5	5	5	40
98	5	5	5	5	5	5	5	5	40
99	5	5	5	5	5	5	5	5	40
100	5	5	5	5	4	5	5	5	39

UNIVERSITAS ISLAM NEGERI
ALAUDDIN
 M A K A S S A R

D. UJI KUALITAS DATA

1. Uji Validitas

a. *Pegetahuan Nasabah*

Correlations

	P1	P2	P3	P4	P5	P6	P7	P8	P9	TOTA LPGT HN
Pearson Correlation	1	,714**	,510**	,526**	,405**	,435**	,421**	,501**	,412**	,746**
P1 Sig. (2-tailed)		,000	,000	,000	,000	,000	,000	,000	,000	,000
N	100	100	100	100	100	100	100	100	100	100
Pearson Correlation	,714**	1	,577**	,526**	,330**	,360**	,308**	,465**	,376**	,705**
P2 Sig. (2-tailed)	,000		,000	,000	,001	,000	,002	,000	,000	,000
N	100	100	100	100	100	100	100	100	100	100
Pearson Correlation	,510**	,577**	1	,560**	,472**	,442**	,262**	,457**	,472**	,736**
P3 Sig. (2-tailed)	,000	,000		,000	,000	,000	,008	,000	,000	,000
N	100	100	100	100	100	100	100	100	100	100
Pearson Correlation	,526**	,526**	,560**	1	,537**	,562**	,342**	,484**	,364**	,746**
P4 Sig. (2-tailed)	,000	,000	,000		,000	,000	,001	,000	,000	,000
N	100	100	100	100	100	100	100	100	100	100
Pearson Correlation	,405**	,330**	,472**	,537**	1	,550**	,557**	,465**	,449**	,732**
P5 Sig. (2-tailed)	,000	,001	,000	,000		,000	,000	,000	,000	,000
N	100	100	100	100	100	100	100	100	100	100
Pearson Correlation	,435**	,360**	,442**	,562**	,550**	1	,390**	,498**	,551**	,734**
P6 Sig. (2-tailed)	,000	,000	,000	,000	,000		,000	,000	,000	,000
N	100	100	100	100	100	100	100	100	100	100
Pearson Correlation	,421**	,308**	,262**	,342**	,557**	,390**	1	,605**	,320**	,644**
P7 Sig. (2-tailed)	,000	,002	,008	,001	,000	,000		,000	,001	,000
N	100	100	100	100	100	100	100	100	100	100
Pearson Correlation	,501**	,465**	,457**	,484**	,465**	,498**	,605**	1	,596**	,780**
P8 Sig. (2-tailed)	,000	,000	,000	,000	,000	,000	,000		,000	,000
N	100	100	100	100	100	100	100	100	100	100
Pearson Correlation	,412**	,376**	,472**	,364**	,449**	,551**	,320**	,596**	1	,702**
P9 Sig. (2-tailed)	,000	,000	,000	,000	,000	,000	,001	,000		,000
N	100	100	100	100	100	100	100	100	100	100
TO Pearson Correlation	,746**	,705**	,736**	,746**	,732**	,734**	,644**	,780**	,702**	1
TA Sig. (2-tailed)	,000	,000	,000	,000	,000	,000	,000	,000	,000	
LP	100	100	100	100	100	100	100	100	100	100
GT N										
HN										

** . Correlation is significant at the 0.01 level (2-tailed).

b. Kualitas dan Pelayanan

		Correlations							
		KP1	KP2	KP3	KP4	KP5	KP6	KP7	TOTALKUALITAS
	Pearson Correlation	1	,586**	,453**	,459**	,581**	,491**	,327**	,776**
KP1	Sig. (2-tailed)		,000	,000	,000	,000	,000	,001	,000
	N	100	100	100	100	100	100	100	100
	Pearson Correlation	,586**	1	,339**	,313**	,482**	,402**	,384**	,684**
KP2	Sig. (2-tailed)	,000		,001	,001	,000	,000	,000	,000
	N	100	100	100	100	100	100	100	100
	Pearson Correlation	,453**	,339**	1	,348**	,688**	,358**	,467**	,715**
KP3	Sig. (2-tailed)	,000	,001		,000	,000	,000	,000	,000
	N	100	100	100	100	100	100	100	100
	Pearson Correlation	,459**	,313**	,348**	1	,474**	,265**	,274**	,668**
KP4	Sig. (2-tailed)	,000	,001	,000		,000	,008	,006	,000
	N	100	100	100	100	100	100	100	100
	Pearson Correlation	,581**	,482**	,688**	,474**	1	,556**	,380**	,820**
KP5	Sig. (2-tailed)	,000	,000	,000	,000		,000	,000	,000
	N	100	100	100	100	100	100	100	100
	Pearson Correlation	,491**	,402**	,358**	,265**	,556**	1	,596**	,709**
KP6	Sig. (2-tailed)	,000	,000	,000	,008	,000		,000	,000
	N	100	100	100	100	100	100	100	100
	Pearson Correlation	,327**	,384**	,467**	,274**	,380**	,596**	1	,663**
KP7	Sig. (2-tailed)	,001	,000	,000	,006	,000	,000		,000
	N	100	100	100	100	100	100	100	100
TOTALKUALITAS	Pearson Correlation	,776**	,684**	,715**	,668**	,820**	,709**	,663**	1
ALK	Sig. (2-tailed)	,000	,000	,000	,000	,000	,000	,000	
UAL		100	100	100	100	100	100	100	100
ITAS	N								

** . Correlation is significant at the 0.01 level (2-tailed).

c. Reputasi Bank

Correlations

		RB1	RB2	RB3	RB4	RB5	RB6	TOTALREPU TASI
RB1	Pearson Correlation	1	,789**	,530**	,294**	,259**	,230*	,591**
	Sig. (2-tailed)		,000	,000	,003	,009	,021	,000
	N	100	100	100	100	100	100	100
RB2	Pearson Correlation	,789**	1	,589**	,276**	,175	,271**	,584**
	Sig. (2-tailed)	,000		,000	,006	,082	,006	,000
	N	100	100	100	100	100	100	100
RB3	Pearson Correlation	,530**	,589**	1	,238*	,178	,225*	,520**
	Sig. (2-tailed)	,000	,000		,017	,076	,025	,000
	N	100	100	100	100	100	100	100
RB4	Pearson Correlation	,294**	,276**	,238*	1	,742**	,776**	,863**
	Sig. (2-tailed)	,003	,006	,017		,000	,000	,000
	N	100	100	100	100	100	100	100
RB5	Pearson Correlation	,259**	,175	,178	,742**	1	,706**	,808**
	Sig. (2-tailed)	,009	,082	,076	,000		,000	,000
	N	100	100	100	100	100	100	100
RB6	Pearson Correlation	,230*	,271**	,225*	,776**	,706**	1	,841**
	Sig. (2-tailed)	,021	,006	,025	,000	,000		,000
	N	100	100	100	100	100	100	100
TOTALREPUTASI	Pearson Correlation	,591**	,584**	,520**	,863**	,808**	,841**	1
LREPUTASI	Sig. (2-tailed)	,000	,000	,000	,000	,000	,000	
UTAS	N	100	100	100	100	100	100	100

** . Correlation is significant at the 0.01 level (2-tailed).

* . Correlation is significant at the 0.05 level (2-tailed).

d. Tingkat Nilai Margin

		Correlations				
		M1	M2	M3	M4	TOTALMARGIN
M1	Pearson Correlation	1	,415**	,592**	,259**	,749**
	Sig. (2-tailed)		,000	,000	,009	,000
	N	100	100	100	100	100
M2	Pearson Correlation	,415**	1	,612**	,463**	,805**
	Sig. (2-tailed)	,000		,000	,000	,000
	N	100	100	100	100	100
M3	Pearson Correlation	,592**	,612**	1	,411**	,849**
	Sig. (2-tailed)	,000	,000		,000	,000
	N	100	100	100	100	100
M4	Pearson Correlation	,259**	,463**	,411**	1	,679**
	Sig. (2-tailed)	,009	,000	,000		,000
	N	100	100	100	100	100
TOTALMARGIN	Pearson Correlation	,749**	,805**	,849**	,679**	1
	Sig. (2-tailed)	,000	,000	,000	,000	
	N	100	100	100	100	100

** . Correlation is significant at the 0.01 level (2-tailed).

e. Pengambilan Pembiayaan Murabahah

		Correlations								
		PBM	PBM	PBM	PBM	PBM	PBM	PBM	PBM	TOTALM
		1	2	3	4	5	6	7	8	URABA
										HAH
	Pearson Correlation	1	,614**	,463**	,498**	,505**	,376**	,363**	,410**	,706**
PBM1	Sig. (2-tailed)		,000	,000	,000	,000	,000	,000	,000	,000
	N	100	100	100	100	100	100	100	100	100
	Pearson Correlation	,614**	1	,612**	,568**	,572**	,481**	,500**	,516**	,790**
PBM2	Sig. (2-tailed)	,000		,000	,000	,000	,000	,000	,000	,000
	N	100	100	100	100	100	100	100	100	100
	Pearson Correlation	,463**	,612**	1	,626**	,671**	,501**	,484**	,505**	,784**
PBM3	Sig. (2-tailed)	,000	,000		,000	,000	,000	,000	,000	,000
	N	100	100	100	100	100	100	100	100	100
	Pearson Correlation	,498**	,568**	,626**	1	,757**	,432**	,516**	,526**	,799**
PBM4	Sig. (2-tailed)	,000	,000	,000		,000	,000	,000	,000	,000
	N	100	100	100	100	100	100	100	100	100
	Pearson Correlation	,505**	,572**	,671**	,757**	1	,428**	,414**	,459**	,776**
PBM5	Sig. (2-tailed)	,000	,000	,000	,000		,000	,000	,000	,000
	N	100	100	100	100	100	100	100	100	100
	Pearson Correlation	,376**	,481**	,501**	,432**	,428**	1	,633**	,651**	,729**
PBM6	Sig. (2-tailed)	,000	,000	,000	,000	,000		,000	,000	,000
	N	100	100	100	100	100	100	100	100	100
	Pearson Correlation	,363**	,500**	,484**	,516**	,414**	,633**	1	,825**	,769**
PBM7	Sig. (2-tailed)	,000	,000	,000	,000	,000	,000		,000	,000
	N	100	100	100	100	100	100	100	100	100
	Pearson Correlation	,410**	,516**	,505**	,526**	,459**	,651**	,825**	1	,795**
PBM8	Sig. (2-tailed)	,000	,000	,000	,000	,000	,000			,000
	N	100	100	100	100	100	100	100	100	100
TOTA	Pearson Correlation	,706**	,790**	,784**	,799**	,776**	,729**	,769**	,795**	1
LMUR	Sig. (2-tailed)	,000	,000	,000	,000	,000	,000	,000	,000	
ABAH	N	100	100	100	100	100	100	100	100	100

** . Correlation is significant at the 0.01 level (2-tailed).

2. Uji Reliabilitas

a. Pengetahuan Nasabah:

Case Processing Summary

		N	%
Valid		100	100,0
Cases Excluded ^a		0	,0
Total		100	100,0

a. Listwise deletion based on all variables in the procedure.

Reliability Statistics

Cronbach's Alpha	N of Items
,886	9

Item Statistics

	Mean	Std. Deviation	N
P1	4,57	,498	100
P2	4,57	,498	100
P3	4,52	,611	100
P4	4,61	,510	100
P5	4,53	,540	100
P6	4,57	,537	100
P7	4,47	,540	100
P8	4,53	,559	100
P9	4,52	,559	100

Item-Total Statistics

	Scale Mean if Item Deleted	Scale Variance if Item Deleted	Corrected Item-Total Correlation	Cronbach's Alpha if Item Deleted
P1	36,32	10,018	,672	,872
P2	36,32	10,159	,623	,875
P3	36,37	9,589	,639	,874
P4	36,28	9,961	,670	,871
P5	36,36	9,889	,647	,873
P6	36,32	9,897	,651	,873
P7	36,42	10,226	,539	,882
P8	36,36	9,627	,705	,868
P9	36,37	9,932	,606	,877

Scale Statistics

Mean	Variance	Std. Deviation	N of Items
40,89	12,382	3,519	9

b. Kualitas dan Pelayanan

Case Processing Summary

		N	%
Cases	Valid	100	100,0
	Excluded ^a	0	,0
	Total	100	100,0

a. Listwise deletion based on all variables in the procedure.

Reliability Statistics

Cronbach's Alpha	N of Items
,837	7

Item Statistics

	Mean	Std. Deviation	N
KP1	4,38	,616	100
KP2	4,45	,557	100
KP3	4,45	,575	100
KP4	4,36	,798	100
KP5	4,56	,556	100
KP6	4,48	,559	100
KP7	4,47	,559	100

Item-Total Statistics

	Scale Mean if Item Deleted	Scale Variance if Item Deleted	Corrected Item-Total Correlation	Cronbach's Alpha if Item Deleted
KP1	26,77	6,644	,673	,800
KP2	26,70	7,162	,566	,818
KP3	26,70	7,000	,601	,812
KP4	26,79	6,572	,477	,843
KP5	26,59	6,709	,743	,792
KP6	26,67	7,072	,597	,813
KP7	26,68	7,230	,538	,822

Scale Statistics

Mean	Variance	Std. Deviation	N of Items
31,15	9,159	3,026	7

c. Reputasi Bank**Case Processing Summary**

	N	%
Valid	100	100,0
Cases Excluded ^a	0	,0
Total	100	100,0

a. Listwise deletion based on all variables in the procedure.

Reliability Statistics

Cronbach's Alpha	N of Items
,804	6

Item Statistics

	Mean	Std. Deviation	N
RB1	4,59	,514	100
RB2	4,60	,512	100
RB3	4,49	,522	100
RB4	3,94	,973	100
RB5	4,03	,926	100
RB6	3,99	,990	100

Item-Total Statistics

	Scale Mean if Item Deleted	Scale Variance if Item Deleted	Corrected Item-Total Correlation	Cronbach's Alpha if Item Deleted
RB1	21,05	9,119	,475	,795
RB2	21,04	9,150	,467	,796
RB3	21,15	9,341	,390	,807
RB4	21,70	6,273	,747	,724
RB5	21,61	6,786	,666	,748
RB6	21,65	6,351	,707	,738

Scale Statistics

Mean	Variance	Std. Deviation	N of Items
25,64	10,859	3,295	6

d. Tingkat Nilai Margin

Case Processing Summary

		N	%
Cases	Valid	100	100,0
	Excluded ^a	0	,0
	Total	100	100,0

a. Listwise deletion based on all variables in the procedure.

Reliability Statistics

Cronbach's Alpha	N of Items
,772	4

Item Statistics

	Mean	Std. Deviation	N
M1	4,30	,560	100
M2	4,50	,522	100
M3	4,53	,521	100
M4	4,46	,501	100

Item-Total Statistics

	Scale Mean if Item Deleted	Scale Variance if Item Deleted	Corrected Item-Total Correlation	Cronbach's Alpha if Item Deleted
M1	13,49	1,586	,520	,748
M2	13,29	1,541	,631	,687
M3	13,26	1,467	,707	,644
M4	13,33	1,779	,451	,777

Scale Statistics

Mean	Variance	Std. Deviation	N of Items
17,79	2,632	1,622	4

e. Pengambilan Pembiayaan Murabahah

Case Processing Summary

		N	%
Cases	Valid	100	100,0
	Excluded ^a	0	,0
	Total	100	100,0

a. Listwise deletion based on all variables in the procedure.

Reliability Statistics

Cronbach's Alpha	N of Items
,898	8

Item Statistics

	Mean	Std. Deviation	N
PBM1	4,28	,668	100
PBM2	4,53	,521	100
PBM3	4,50	,522	100
PBM4	4,56	,556	100
PBM5	4,56	,519	100
PBM6	4,52	,541	100
PBM7	4,52	,559	100
PBM8	4,57	,555	100

Item-Total Statistics

	Scale Mean if Item Deleted	Scale Variance if Item Deleted	Corrected Item-Total Correlation	Cronbach's Alpha if Item Deleted
PBM1	31,76	8,831	,584	,898
PBM2	31,51	9,061	,721	,882
PBM3	31,54	9,079	,713	,883
PBM4	31,48	8,878	,726	,881
PBM5	31,48	9,121	,704	,884
PBM6	31,52	9,202	,640	,889
PBM7	31,52	8,979	,687	,885
PBM8	31,47	8,898	,721	,882

Scale Statistics

Mean	Variance	Std. Deviation	N of Items
36,04	11,594	3,405	8

E. UJI ASUMSI KLASIK

1. Uji Normalitas

One-Sample Kolmogorov-Smirnov Test

		Unstandardized Residual
N		100
Normal Parameters ^{a,b}	Mean	,0000000
	Std. Deviation	2,01528399
Most Extreme Differences	Absolute	,073
	Positive	,038
	Negative	-,073
Kolmogorov-Smirnov Z		,731
Asymp. Sig. (2-tailed)		,659

a. Test distribution is Normal.

b. Calculated from data.

2. Uji Multikolinearitas

Variables Entered/Removed^a

Model	Variables Entered	Variables Removed	Method
1	TOTALMARGIN, TOTALREPUTASI, TOTALPGTHN, TOTALKUALITAS ^b	.	Enter

a. Dependent Variable: TOTALMURABAHAH

b. All requested variables entered.

Model Summary^b

Model	R	R Square	Adjusted R Square	Std. Error of the Estimate
1	,806 ^a	,650	,635	2,057

a. Predictors: (Constant), TOTALMARGIN, TOTALREPUTASI, TOTALPGTHN, TOTALKUALITAS

b. Dependent Variable: TOTALMURABAHAH

ANOVA^a

Model		Sum of Squares	Df	Mean Square	F	Sig.
1	Regression	745,764	4	186,441	44,051	,000 ^b
	Residual	402,076	95	4,232		
	Total	1147,840	99			

a. Dependent Variable: TOTALMURABAHAH

b. Predictors: (Constant), TOTALMARGIN, TOTALREPUTASI, TOTALPGTHN, TOTALKUALITAS

Coefficients^a

Model		Unstandardized Coefficients		Standardized Coefficients	t	Sig.	Collinearity Statistics	
		B	Std. Error	Beta			Tolerance	VIF
		(Constant)	5,784	2,760				
1	TOTALPGTHN	,136	,079	,141	1,733	,046	,558	1,792
	TOTALKUALITAS	,683	,103	,607	6,612	,000	,438	2,284
	TOTALREPUTASI	,198	,080	,191	2,455	,016	,608	1,645
	TOTALMARGIN	-,093	,164	-,044	-,565	,573	,606	1,651

a. Dependent Variable: TOTALMURABAHAH

Coefficient Correlations^a

Model		TOTALMARGIN N	TOTALREPUT ASI	TOTALPGTH N	TOTALKUALI TAS	
1	Correlations	TOTALMARGIN	1,000	,210	-,351	-,382
		TOTALREPUTASI	,210	1,000	-,201	-,494
		TOTALPGTHN	-,351	-,201	1,000	-,262
		TOTALKUALITAS	-,382	-,494	-,262	1,000
1	Covariances	TOTALMARGIN	,027	,003	-,005	-,006
		TOTALREPUTASI	,003	,006	-,001	-,004
		TOTALPGTHN	-,005	-,001	,006	-,002
		TOTALKUALITAS	-,006	-,004	-,002	,011

a. Dependent Variable: TOTALMURABAHAH

Collinearity Diagnostics^a

Model	Dimension	Eigenvalue	Condition Index	Variance Proportions				
				(Constant)	TOTAL PGTHN	TOTALKU ALITAS	TOTALRE PUTASI	TOTALM ARGIN
1	1	4,979	1,000	,00	,00	,00	,00	,00
	2	,011	21,448	,04	,01	,00	,62	,10
	3	,004	33,326	,77	,00	,21	,02	,15
	4	,003	39,579	,09	,97	,02	,04	,25
	5	,003	41,564	,10	,02	,76	,32	,51

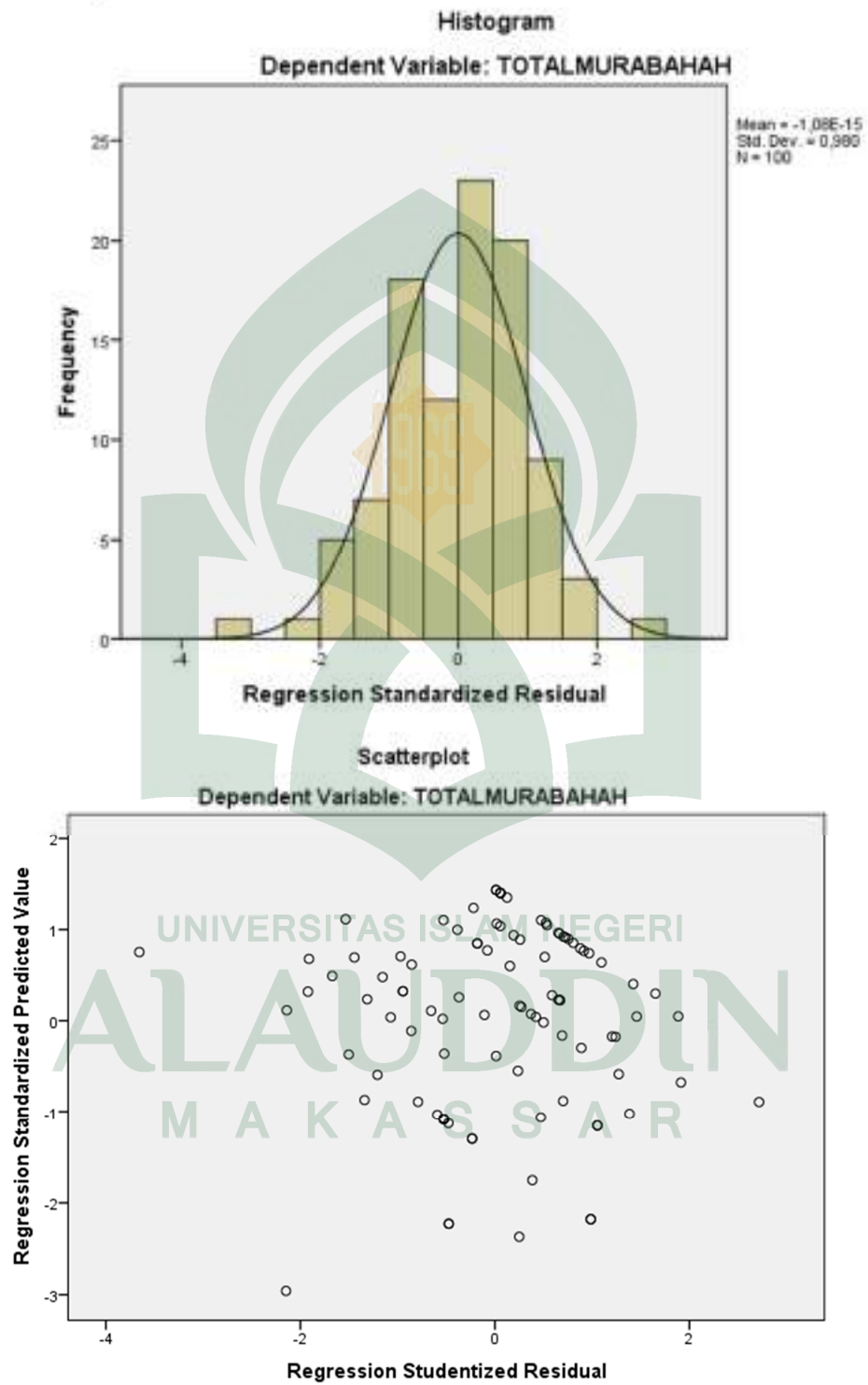
a. Dependent Variable: TOTALMURABAHAH

Residuals Statistics^a

	Minimum	Maximum	Mean	Std. Deviation	N
Predicted Value	27,92	39,98	36,04	2,745	100
Std. Predicted Value	-2,959	1,435	,000	1,000	100
Standard Error of Predicted Value	,217	,951	,438	,140	100
Adjusted Predicted Value	28,98	39,98	36,03	2,728	100
Residual	-7,107	5,409	,000	2,015	100
Std. Residual	-3,454	2,629	,000	,980	100
Stud. Residual	-3,656	2,717	,001	1,012	100
Deleted Residual	-7,962	5,775	,006	2,152	100
Stud. Deleted Residual	-3,924	2,814	-,001	1,029	100
Mahal. Distance	,110	20,149	3,960	3,550	100
Cook's Distance	,000	,322	,014	,042	100
Centered Leverage Value	,001	,204	,040	,036	100

a. Dependent Variable: TOTALMURABAHAH

3. Uji Heteroskedastisitas



F. UJI HIPOTESIS REGRESI BERGANDA

Variables Entered/Removed^a

Model	Variables Entered	Variables Removed	Method
1	TOTALMARGIN, TOTALREPUTASI, TOTALPGTHN, TOTALKUALITAS ^b		Enter

a. Dependent Variable: TOTALMURABAHAH

b. All requested variables entered.

Model Summary

Model	R	R Square	Adjusted R Square	Std. Error of the Estimate
1	,806 ^a	,650	,635	2,057

a. Predictors: (Constant), TOTALMARGIN, TOTALREPUTASI, TOTALPGTHN, TOTALKUALITAS

ANOVA^a

Model		Sum of Squares	Df	Mean Square	F	Sig.
1	Regression	745,764	4	186,441	44,051	,000 ^b
	Residual	402,076	95	4,232		
	Total	1147,840	99			


a. Dependent Variable: TOTALMURABAHAH

b. Predictors: (Constant), TOTALMARGIN, TOTALREPUTASI, TOTALPGTHN, TOTALKUALITAS

Coefficients^a

Model	Unstandardized Coefficients		Standardized Coefficients	t	Sig.
	B	Std. Error	Beta		
(Constant)	5,784	2,760		2,096	,039
1 TOTALPGTHN	,136	,079	,141	1,733	,046
TOTALKUALITAS	,683	,103	,607	6,612	,000
TOTALREPUTASI	,198	,080	,191	2,455	,016
TOTALMARGIN	-,093	,164	-,044	-,565	,573

a. Dependent Variable: TOTALMURABAHAH



RIWAYAT HIDUP



Lukyitta Gusti Acfira, Dilahirkan Kab. Bulukumba, Sulawesi Selatan pada tanggal 28 Oktober 1992. Penulis merupakan anak ke-dua dari dua bersaudara, buah hati dari Ibunda Lilik Sri Astuti,S.P dan Ayahanda Ribus Agustiato,S.P. Penulis memulai pendidikan di Sekolah Dasar 322 Ela-ela, setelah tamat SD pada tahun 2004, penulis melanjutkan pendidikan Sekolah Menengah Pertama Negeri 1 Bulukumba hingga tahun 2007, kemudian pada tahun tersebut, penulis melanjutkan pendidikan di Sekolah Menengah Atas Negeri 1 Bulukumba hingga tahun 2010, kemudian penulis melanjutkan pendidikan di Universitas Islam Negeri Alauddin Makassar pada Fakultas Ekonomi dan Bisnis Islam Jurusan Akuntansi dan menyelesaikan studi pada tahun 2014.



UNIVERSITAS ISLAM NEGERI
ALAUDDIN
M A K A S S A R