

**Penentuan Harga Opsi untuk Model *Black Scholes*  
Menggunakan Metode Beda Hingga**



**Skripsi**

Diajukan untuk Memenuhi salah Satu Syarat dalam Meraih Gelar Sarjana Sains  
Jurusan Matematika pada Fakultas Sains dan Teknologi  
Universitas Islam Negeri Alauddin Makassar


Oleh

UNIVERSITAS ISLAM NEGERI  
**ALAUDDIN**  
**NURSYAMSU TSANI**  
NIM. 60600108033  
MAKASSAR

**JURUSAN MATEMATIKA**  
**FAKULTAS SAINS DAN TEKNOLOGI**  
**UNIVERSITAS ISLAM NEGERI ALAUDDIN MAKASSAR**  
**2013**

## PERNYATAAN KEASLIAN SKRIPSI

Dengan penuh kesadaran, penyusun yang bertanda tangan di bawah ini menyatakan bahwa skripsi ini benar adalah hasil karya penyusun sendiri. Jika di kemudian hari terbukti bahwa ia merupakan duplikat, tiruan, plagiat, atau dibuat oleh orang lain, sebagian atau seluruhnya, maka skripsi dan gelar yang diperoleh karenanya batal demi hukum.



## PERSETUJUAN PEMBIMBING

Pembimbing skripsi saudara **Nursyamsu tsani**, NIM: 60600108033, mahasiswa Jurusan Matematika pada Fakultas Sains dan Teknologi, setelah dengan seksama meneliti dan mengoreksi skripsi yang bersangkutan dengan judul, “Penentuan Harga Opsi Untuk Model *Black-Scholes* Menggunakan Metode Beda Hingga”, memandang bahwa skripsi tersebut telah memenuhi syarat-syarat ilmiah dan dapat disetujui untuk diajukan ke sidang *munaqasyah*.

Demikian persetujuan ini diberikan untuk diproses lebih lanjut.

Makassar,      Maret 2013

Pembimbing I

Irwan, S.Si.,M.Si  
NIP.19780922 200604 1 001

Pembimbing II

Ridzan Djafri, M.Si

UNIVERSITAS ISLAM NEGERI  
**ALAUDDIN**  
Makassar  
Mengetahui,  
Ketua Jurusan Matematika

Ermawati.S.Pd.,M.Si

NIP.198307172009122004

## PENGESAHAN SKRIPSI

Skripsi yang berjudul “Penentuan Harga Opsi Untuk Model Black-Scholes Menggunakan Metode Beda Hingga”, yang disusun oleh saudara **Nursyamsu sani**, Nim: **60600108033**, Mahasiswa Jurusan Matematika pada Fakultas Sains dan Teknologi UIN Alauddin Makassar, telah diuji dan dipertahankan dalam sidang *munaqasyah* yang diselenggarakan pada hari Senin tanggal **28 Maret 2013 M**, bertepatan dengan **1 Dzulkaidah 1433 H**, dinyatakan telah dapat diterima sebagai salah satu syarat untuk memperoleh gelar Sarjana Sains (S.Si.).

Makassar, 28 Maret 2013 M

1 Dzulkaidah 1433 H

### DEWAN PENGUJI

Ketua : Dr. Muhammad Khalifah Mustami, M.Pd. (.....)

Sekretaris : Wasilah, ST.,MT. (.....)

Munaqisy I : Wahidah Alwi, S.Si., M.Si. (.....)

Munaqisy II : Faihatuz Zuhairoh, M.Sc. (.....)

Munaqisy III : Muh. Rusydi Rasyid, M.Ag., M.Ed. (.....)

Pembimbing I : Irwan, S.Si.,M.Si. (.....)

Pembimbing II : Ridzan Djafri, M.Si. (.....)

Diketahui oleh:

Dekan Fakultas Sains dan Teknologi

UIN Alauddin Makassar

Dr. Muhammad Khalifah Mustami, M.Pd.

NIP. 19711204 200003 1 001

## **MOTTO DAN PERSEMBAHAN**

- ❖ **Keberhasilan tidak diukur dari apa yang kau raih tapi apa yang telah kau berikan.**
- ❖ **Kebahagiaan tidak dilihat dari seberapa banyak orang yang mengenalmu tapi seberapa banyak orang bahagia karena mengenalmu**

**Kupersembahkan tugas akhir ini kepada:**

Kedua orang tuaku tercinta Tasman s.pd dan Siti Nursidah s.pd yang tak pernah putus harapan dan doa untuk keberhasilanku, karena doa kalian langkahku tak terusik oleh kata ragu.



UNIVERSITAS ISLAM NEGERI  
**ALAUDDIN**  
M A K A S S A R

بِسْمِ اللَّهِ الرَّحْمَنِ الرَّحِيمِ

## KATA PENGANTAR

Puji syukur kehadirat Allah SWT atas rahmat dan karunia-Nya sehingga penulisan. Skripsi ini dapat diselesaikan dengan baik. Skripsi ini disusun untuk memenuhi salah satu syarat memperoleh gelar sarjana (S1) pada Program Studi Matematika keuangan, Jurusan matematika, Fakultas sains dan teknpologi, Universitas Islam Negeri Alauddin Makassar. Dengan selesainya penulisan skripsi ini, penulis mengucapkan terima kasih kepada :

1. Kedua orang tuaku Tasman dan Sitti Nursidah yang dengan penuh kesabaran dan keikhlasan telah mengasuh, membesarkan, dan membiayai baik materil maupun spiritual serta mengalirkan doa-doanya untuk kemudahan dan kebahagiaanku.
2. Bapak Prof.Dr. H. A. Qadir Gassing HT,MS selaku Rektor Universitas Islam Negeri (UIN) Alauddin makassar.
3. Bapak Dr. Muhammad Khalifa Mustami, M.Pd, selaku Dekan Fakultas Sains dan Teknologi Universitas Islam Negeri (UIN) Alauddin makassar.
4. Ibu Ermawati.S.Pd.,M.Si, selaku Ketua Jurusan Matematika Fakultas Sains dan Teknologi Universitas Islam Negeri (UIN) Alauddin Makassar.
5. BapakIrwan M.Sidan bapak Ridzan M.Si,selaku Dosen Pembimbing Skripsi atas segala masukan dan kesabaran beliau berdua dalam membimbing sehingga penulis dapat menyelesaikan skripsi ini.

6. Seluruh Dosen Fakultas Sains dan Teknologi Universitas Islam Negeri (UIN) Alauddin Makassar yang telah memberikan ilmu pengetahuan kepada penulis selama di bangku kuliah.
7. Seluruh karyawan dan staf Universitas Islam Negeri (UIN) Alauddin Makassar
8. Seluruh dosen jurusan matematika Fak. Sains & Teknologi Universitas Islam Negeri (UIN) Alauddin Makassar yang telah menyalurkan ilmunya kepada penulis selama berada di bangku kuliah.
9. Sahabat-sahabatku k,iksan, k,ghemy, dwi, Irma, narti, Ririn, lhela, dedi, wandy, kalian adalah sahabat terhebat yang pernah ada, apalagi canda kalian yang mampu bertindak sebagai penghilang *stres* selama penyelesaian tugas akhir ini. Dan terimah kasih untuk kebersamaan yang tak terlupakan dan maaf jika dalam kebersamaan kita selama empat tahun ada sesuatu kekhilafan yang pernah dilakukan.
10. Seluruh mahasiswa matematika angkatan 2008 'infinity 08' yang memberi sejarah yang baik kepadaku selama 4 tahun ini.
11. Seluruh mahasiswa matematika angkatan 2006, 2007, 2009, 2010, 2011, 2012  
Dan semua pihak yang telah membantu namun tidak bisa disebutkan satu persatu disini.
12. Kepada semua pihak yang telah memberikan nasehat serta bantuan baik secara langsung maupun tidak langsung.

Semoga Allah SWT memberikan pahala yang berlipat ganda atas segala kebaikan yang telah diberikan kepada saya dan semoga penulisan skripsi ini bermanfaat bagi penulis dan semua pihak yang berkepentingan.

Gowa, Maret 2013

penulis





## DAFTAR ISI

HALAMAN JUDUL .....	i
HALAMAN PERNYATAAN KEASLIAN SKRIPSI .....	ii
HALAMAN PERSETUJUAN PEMBIMBING .....	iii
HALAMAN PENGESAHAN .....	iv
MOTTO DAN PERSEMBAHAN .....	v
KATA PENGANTAR .....	vi
DAFTAR ISI .....	ix
DAFTAR TABEL .....	xi
DAFTAR GAMBAR .....	xii
DAFTAR LAMPIRAN .....	xiii
ABSTRAK .....	xiv
ABSTRACT .....	xv
<b>BAB I PENDAHULUAN</b>	
A. Latar Belakang .....	1
B. Rumusan Masalah .....	4
C. Tujuan Penelitian .....	4
D. Manfaat Penelitian .....	4
E. Batasan Masalah .....	5
F. Sistematika Penulisan .....	5
<b>BAB II TINJAUAN PUSTAKA</b>	
A. Aspek-Aspek Opsi .....	7
B. Model Harga Saham .....	11
C. Persamaan Diferensial Parsial .....	16

D. Metode Beda Hingg.....	21
E. Model Black-Scholes .....	21
F. Diskretisasi dari suatu Persamaan .....	23
G. Aproksimasi Turunan Parsial.....	25
H. Syarat Batas dan Syarat Akhir.....	26
I. Metode Beda hingga Eksplisit .....	27
J. Metode Beda Hingga Implisit .....	29
K. Metode Beda Hingga Crank-Nicholson .....	31
L. Bentuk Umum Matriks Tri-diagonal .....	32
M. Opsi Dengan Model Black-Scholes .....	33
<b>BAB III METODE PENELITIAN</b>	
A. Jenis Penelitian .....	41
B. Jenis Dan Sumber Data .....	41
C. Prosedur Penelitian .....	41
<b>BAB IV HASIL DAN PEMBAHASAN</b>	
A. Hasil Penelitian .....	43
I. Data Harga Saham.....	43
II. Volatilitas Harga Saham.....	44
B. Pembahasan .....	55
<b>BAB V KESIMPULAN DAN SARAN</b>	
A. Kesimpulan .....	59
B. Saran .....	59
<b>DAFTAR PUSTAKA .....</b>	<b>61</b>
<b>LAMPIRAN-LAMPIRAN.....</b>	<b>63</b>

## DAFTAR TABEL

1. Harga Penutupan ( <i>closing price</i> ) Saham <i>The Coca-Cola Company</i> ....	43
2. Perhitungan <i>Return</i> Saham <i>The Coca-Cola Company</i> .....	44
3. Perhitungan Standar Deviasi $u_i$ .....	45
4. Suku bunga Sertifikat Bank Indonesia.....	47
5. Perbandingan Harga Opsi Dan Waktu Komputasi .....	54



## DAFTAR GAMBAR

1. <i>Grid</i> Untuk Aproksimasi Beda Hingga .....	24
2. Skema Beda Hingga <i>Eksplisit</i> .....	28
3. Skema Beda Hingga <i>Implisit</i> .....	30
4. Nilai Opsi .....	55



## DAFTAR LAMPIRAN

Lampiran 1 Data Harga Saham Penutupan <i>The Coca-Cola Company</i> .....	64
Lampiran 2 Perhitungan Standar Deviasi $u_i$ Saham <i>The Coca-Cola Company</i> .	65
Lampiran 3 Tabel Normal Standar.....	67
Lampiran 4 <i>The Coca-Cola Company (KO)</i> .....	68
Lampiran 5 <i>Input Dan Output</i> Program Matlab .....	70



## ABSTRAK

**Nama** : Nursyamsu tsani

**Nim** : 60600108033

**Judul** : **Penentuan Harga Opsi Untuk Model *Black-Scholes* Menggunakan Metode beda hingga.**

---

Skripsi ini merupakan kajian terhadap model *Black-Scholes*. Tujuan pada penelitian ini adalah menentukan dan membandingkan harga opsi *put* tipe Amerika secara numerik, metode numerik yang digunakan dalam skripsi ini adalah metode beda hingga secara *Eksplisit*, *Implisit* dan *Crank-Nicholson*. Hasil yang diperoleh dengan metode beda hingga, kemudian dibandingkan dengan solusi persamaan *Black-Scholes* dengan menggunakan metode analitik, Pengaplikasian metode dalam penelitian ini, digunakan data harga penutupan (*closing price*) saham *The Coca-Cola Company* dari tanggal 2 juli 2012 sampai tanggal 28 september 2012 sehingga diperoleh volatilitas  $\sigma = 0.6986$  harga saham awal  $S_0 = \$78.92$ , dengan harga strike  $K = \$30$  sedangkan tingkat bunga bebas risiko digunakan suku bunga sertifikat bank Indonesia yaitu 5.75%, harga opsi yang diperoleh dengan menggunakan metode analitik adalah \$1.7167, sedangkan metode beda hingga yang paling mendekati hasil analitik adalah metode beda hingga *Implisit*, adapun kesimpulan yang dapat diperoleh dari penelitian ini adalah semakin banyak partisi untuk nilai saham  $M$  dan partisi waktu  $N$  maka nilai opsi akan semakin dekat ke nilai \$1,7167

**Kata kunci:** Opsi, Model *Black-Scholes*, Metode Beda Hingga.

## ABSTRACT

**Nama** : Nursyamsu tsani

**Nim** : 60600108033

**Judul** : **Option Pricing Ditermined by Using *Black-Scholes* Models With Finite Difference Methods.**

---

This thesis is a study of the Black-Scholes model. The purpose of this research was to determine and compare the put option price American type numerically, the numerical methods used in this thesis are the finite difference method they are Explicit, implicit and Crank-Nicholson. The results of finite difference method, are compared with the Black-Scholes equation solution obtained by using analytic methods, application of the method in this study, in the use of data closing price (closing price) of the shares of The Coca-Cola Company of the 2nd of July 2012 until the 28th of september 2012 in order to obtain the volatility  $\sigma = 0.6986$  initial stock price  $S_0 = \$78.92$ , with price strike  $K = \$30$  while the risk-free interest rate used interest rate certificate Indonesian banks is 5.75%. option price is obtained by using the analytical method was \$ 1.7167, while the finite difference methods are maximally close to the analytic is the finite difference methods implicit, another conclusion that can be derived from this study is that more partitions for the value of stock M and partition time N option value will be close to the value of \$ 1.7167 .

**Keywords:** Options, Black-Scholes Model, Difference Methods.

## BAB 1 PENDAHULUAN

### A. Latar belakang

Saat ini dunia investasi semakin meningkat pesat, tidak saja ditunjukkan oleh semakin meningkatnya jumlah uang yang diinvestasikan ataupun oleh semakin banyaknya jumlah investor yang berinvestasi. Akan tetapi perkembangan tersebut juga ditunjukkan oleh semakin banyaknya alternatif instrumen investasi yang dapat dijadikan pilihan investor. Selain berinvestasi dengan cara memiliki secara langsung efek atau saham yang diperdagangkan dipasar modal, investor juga dapat berinvestasi dengan cara membeli turunan dari efek. efek yang secara keseluruhan maupun sebagian nilainya merupakan turunan dari efek lain, disebut dengan efek derivatif. Salah satu jenis efek derivatif yang telah banyak dikenal dan diperdagangkan kepada masyarakat adalah opsi.

Seorang investor dalam memperjual belikan kontrak opsi harus sesuai dengan aturan dan ketentuan yang telah disepakati bersama. Hal ini terkait dengan transaksi penjualan opsi yang dilakukan tidak secara tunai maka kesepakatan dalam kontrak opsi tersebut haruslah dituliskan dengan jelas. Hal ini sesuai dengan firman Allah dalam QS. Al-Baqarah : 2/282 tentang kesaksian dalam muamalah tidak secara tunai :

اَتَّبِعْتُمْكُمْ وَلِيَكْتُبَ فَاَكْتُبُوهُ مُسَمًّى اَجَلٍ اِلَىٰ يَدَيْنِ تَدَايُنُكُمْ اِذَا ءَامَنُوا الَّذِيْنَ يَتَّيُّهَا  
قُ عَلَيْهِ الَّذِي وَلِيَمْلِلْ فَلْيَكْتُبْ اَللّٰهُ عَلَّمَهُ كَمَا يَكْتُبُ اَنْ كَاتِبُ يَابُ وَلَا بِالْعَدْلِ ك  
شَيْءًا مِنْهُ يَبْخَسُ وَلَا رَبُّهُ اَللّٰهُ وَلِيَتَّقِ الْح ...



Terjemahannya:

Hai orang-orang yang beriman, apabila kamu bermu'amalah tidak secara tunai untuk waktu yang ditentukan, hendaklah kamu menuliskannya. dan hendaklah seorang penulis diantara kamu menuliskannya dengan benar. dan janganlah penulis enggan menuliskannya sebagaimana Allah mengajarkannya, maka hendaklah ia menulis, dan hendaklah orang yang berhutang itu mengimlakkan (apa yang akan ditulis itu), dan hendaklah ia bertakwa kepada Allah Tuhannya, dan janganlah ia mengurangi sedikitpun dari pada hutangnya.<sup>1</sup>

Ayat di atas menjelaskan tentang perdagangan atau transaksi yang dilakukan tidak secara tunai perlu adanya bukti secara tertulis agar terdapat kejelasan dan keterbukaan pada kedua belah pihak atau lebih disering disebut dengan kontrak. Hak untuk membeli suatu saham dengan harga dan waktu yang telah disepakati bersama disebut *call option*. Sedangkan hak untuk menjual suatu saham dengan harga dan waktu yang telah disepakati bersama disebut *put option*. Perlu adanya kesepakatan dalam jual beli dijelaskan pula dalam QS. An-Nisa : 3/29 tentang perdagangan atas suka sama suka :

عَنْ تَجْرَةً تَكُونُ أَنْ إِلَّا بِالْبَطْلِ بَيْنَكُمْ أَمْوَالِكُمْ تَأْكُلُوا أَلَاءَ الْمُؤْمِنِينَ يَتَأَيَّهَا  
رَحِيمًا بِكُمْ كَانَ اللَّهُ إِنْ أَنْفُسَكُمْ تَقْتُلُوا أَوْلَاءَ مِنْكُمْ تَرَاضُ

Terjemahannya:

Hai orang-orang yang beriman, janganlah kamu saling memakan harta sesamamu dengan jalan yang batil, kecuali dengan jalan perniagaan yang berlaku dengan suka sama-suka diantara kamu. dan janganlah kamu membunuh dirimu Sesungguhnya Allah adalah Maha Penyayang kepadamu.

---

<sup>1</sup>Departemen Agama RI, *Al-Quran dan Terjemahnya* (Jakarta: Departemen Agama Republik Indonesia). h., 48.

Ayat diatas menjelaskan tentang perdagangan atas dasar suka sama suka atau dalam hal ini disebut sebagai kesepakatan antara kedua belah pihak.

Opsi adalah suatu kontrak atau perjanjian antara dua pihak, dimana pihak pertama adalah sebagai pembeli yang memiliki hak bukan kewajiban untuk membeli atau menjual dari pihak kedua yaitu penjual terhadap suatu aset tertentu pada harga dan waktu yang telah ditetapkan. Berdasarkan periode waktu penggunaannya, opsi dikelompokkan menjadi dua, yaitu opsi tipe Amerika dan opsi tipe Eropa. Opsi tipe amerika adalah opsi yang bisa dipergunakan sebelum waktu *expiration date* atau pada waktu *expiration date*. Sedangkan, opsi tipe Eropa adalah opsi yang bisa dipergunakan hanya pada waktu *expiration date*.<sup>2</sup>

Model *Black-Scholes* merupakan sebuah model yang dapat digunakan untuk menentukan harga opsi. Model ini bermanfaat bagi investor, dalam menilai apakah harga opsi di pasar sudah merupakan harga yang dianggap *fair* atau tidak. Sehingga tidak ada peluang orang lain untuk melakukan *arbitrase*. Sehingga nilai dari opsi tersebut akan meningkat selama masa opsi berlaku sampai jatuh tempo, sebesar selisih nilai saham sekarang dengan saat jatuh tempo. Akibatnya, baik pihak penjual maupun pihak pembeli tidak ada yang dirugikan.<sup>3</sup>

Dalam penelitian ini, akan dibahas penurunan persamaan diferensial yang merupakan model *Black-Scholes* untuk menghitung nilai opsi tipe Amerika, dan menentukan solusinya secara numerik. Selanjutnya ditentukan pula solusi dari model *Black-Scholes* secara numerik, metode numerik yang digunakan dalam

---

<sup>2</sup>Higham, Desmond j. 2004. *An Introduction to Financial Option Valuation* (United Kingdom: Cambrige University Press). h., 105.

<sup>3</sup>Rully Charitas Indra Pramana. 2008. *Penentuan Harga Opsi untuk Model Black-Scholes Menggunakan Metode Beda Hingga Crank-Nicholson*. h., 2.

penelitian ini adalah metode beda hingga sesuai dengan judul yang diangkat penulis yaitu: Penentuan Harga opsi untuk model *Black-Scholes* Menggunakan metode Beda Hingga.

## **B. Rumusan Masalah**

Berdasarkan uraian latar belakang yang di atas maka rumusan masalah yang akan diteliti adalah

1. Bagaimana menentukan harga opsi *put* tipe Amerika secara numerik dengan metode beda hingga *Eksplisit*, *Implisit* dan *Crank-Nicholson*?
2. Bagaimana perbandingan hasil harga opsi *put* tipe Amerika secara numerik dengan metode beda hingga *Eksplisit*, *Implisit*, dan *Crank-Nicholson*?

## **C. Tujuan Penelitian**

Tujuan dilakukannya penelitian ini adalah

1. Untuk menentukan harga opsi *put* tipe Amerika secara numerik dengan metode beda hingga *Eksplisit*, *Implisit*, dan *Crank-Nicholson*.
2. Untuk membandingkan hasil metode penentuan harga opsi *put* tipe Amerika secara numerik dengan metode beda hingga *Eksplisit*, *Implisit*, dan *Crank-Nicholson*.

## **D. Manfaat penelitian**

Adapun manfaat yang bisa diperoleh dari penelitian ini antara lain sebagai berikut:

1. Bagi peneliti

Sebagai bahan pembelajaran dan penambah wawasan dibidang keuangan

2. Bagi pengembangan ilmu pengetahuan

Agar dapat dijadikan bahan studi bagi pembaca dan acuan bagi mahasiswa serta dapat memberikan bahan referensi bagi pihak perpustakaan sebagai bahan bacaan yang dapat menambah ilmu pengetahuan bagi pembaca dalam hal ini mahasiswa.

3. Bagi pelaku pasar modal

Sebagai pedoman bagi pelaku pasar modal khususnya penjual opsi dalam penentuan harga opsi.

#### **E. Batasan Masalah**

Untuk membatasi ruang lingkup pembahasan agar pembahasan ini lebih terarah, maka penulis memberikan batasan masalah pada analisis model *Black-Scholes* pada penentuan harga opsi untuk model *Black-Scholes* menggunakan metode beda hingga serta simulasinya.

#### **F. Sistematika Penulisan**

Secara garis besar sistematika penulisan skripsi ini dibagi atas tiga bagian, yaitu bagian awal skripsi, bagian isi skripsi, dan bagian akhir skripsi.

- 1) Bagian Awal

Bagian awal skripsi terdiri atas halaman judul, halaman pengesahan, motto dan persembahan, kata pengantar, daftar tabel dan daftar lampiran.

## 2) Bagian Isi

Bagian isi skripsi terdiri atas lima bab, yaitu

### a. Bab I Pendahuluan

Berisi latar belakang, rumusan masalah, tujuan penulisan, batasan masalah, dan sistematika penulisan.

### b. Bab II Tinjauan Pustaka

Bab ini berisi penjelasan mengenai aspek-aspek opsi, model harga saham, proses stokastik, metode beda hingga *Crank-Nicolson* untuk model *Black-Scholes*.

### c. Bab III Metode Penelitian

Di dalam bab ini dikemukakan metode penelitian yang berisi ruang lingkup kegiatan, variabel, lokasi dan waktu penelitian, jenis dan sumber data.

### d. Bab IV Hasil Penelitian dan Pembahasan

Bab ini berisi hasil penelitian dan pembahasan.

### e. Bab V

Bab ini memuat kesimpulan dan saran.

### f. Penutup

Bagian ini berisi daftar pustaka dan lampiran-lampiran.

## BAB II TINJAUAN PUSTAKA

Ada beberapa teori dan defenisi yang akan digunakan dalam penulisan skripsi ini yaitu antara lain mengenai aspek–aspek opsi, model harga saham, proses stokastik, metode beda hingga untuk model *Black-scholes*.

### A. Aspek–Aspek Opsi

Opsi adalah suatu perjanjian atau kontrak antara penjual opsi dengan pembeli opsi, dengan penjual opsi menjamin adanya hak dari pembeli opsi, untuk membeli atau menjual saham tertentu pada waktu dan harga yang telah ditetapkan. Ada enam variabel yang berpengaruh dalam menentukan harga opsi.<sup>4</sup>

#### a. Harga saham ( $S$ )

Harga saham memiliki hubungan yang searah dengan harga opsi beli, artinya jika harga saham naik maka harga opsi beli akan meningkat. Sedangkan dalam kaitannya dengan opsi jual harga saham memiliki hubungan yang terbalik, jika harga saham naik maka harga opsi jual akan turun karena nilai intrinsiknya menurun.

#### b. Harga *strike* ( $K$ )

Harga *strike* sebuah opsi besarnya akan tetap selama umur opsi tersebut. Jika semua faktor lain diasumsikan tetap, semakin rendah harga *strike* maka akan semakin tinggi harga opsi beli. Sedangkan untuk opsi jual, jika semakin tinggi harga *strike* maka akan semakin tinggi harga opsi jual tersebut.

---

<sup>4</sup>Anita Rahman. 2010. *Model Black-Scholes Put Call Parity Harga Opsi Tipe Eropa dengan Pembagian Dividen*. h., 4.

c. Waktu jatuh tempo ( $T$ )

Setelah waktu jatuh tempo maka sebuah opsi tidak mempunyai nilai apa-apa, sehingga jika semua faktor lain tetap, semakin lama waktu jatuh tempo sebuah opsi maka akan semakin tinggi harga opsi tersebut, waktu jatuh tempo sebuah opsi relatif pendek, maka akan sedikit waktu yang tersedia bagi investor untuk berspekulasi terhadap kenaikan atau penurunan harga saham.<sup>5</sup>

d. Tingkat suku bunga bebas risiko ( $r$ )

Tingkat suku bunga bebas risiko merupakan tingkat suku bunga yang bebas risiko sama sekali. Pada tingkat suku bunga bebas risiko jangka pendek, investor akan semakin tertarik untuk membeli opsi beli dari pada membeli saham. Hal ini akan menyebabkan harga opsi beli naik dan harga opsi jual turun.

e. Volatilitas harga saham ( $\sigma$ )

Volatilitas merupakan harga fluktuasi dari sebuah saham. Jika semua faktor lain dianggap tetap, semakin besar volatilitas harga saham yang diharapkan maka harga opsi juga semakin tinggi. Hal ini dikarenakan semakin besar volatilitas maka akan semakin besar probabilitas bahwa harga saham akan mengalami perubahan.

f. Dividen ( $q$ )

Dividen merupakan keuntungan perusahaan yang dibagikan kepada para pemegang saham. Kemungkinan sebuah saham memberikan dividen akan cenderung menurunkan harga opsi beli dari saham tersebut, karena investor lebih

---

<sup>5</sup>*Ibid.* h., 5.

tertarik untuk membeli saham itu sendiri dari pada membeli opsi beli. Sebaliknya, pada opsi jual, adanya dividen akan cenderung meningkatkan harga opsi jual tersebut. Berdasarkan bentuk hak yang diberikan kepada pemegang opsi, opsi dapat dikelompokkan menjadi dua jenis.

#### g. Opsi Beli

Opsi beli memberikan hak untuk membeli suatu saham dengan harga tertentu (harga pada saat seseorang dapat menjual atau membeli saham) pada waktu tertentu (untuk tipe Eropa) atau sebelumnya (untuk tipe Amerika). Opsi beli dinotasikan dengan  $C = C(S, t)$ . Berdasarkan pengertian dari opsi beli, harga opsi beli merupakan pengurangan antara harga saham pada waktu  $T$ ,  $(S, t)$  dengan harga *strike*  $K$ . Bentuk persamaan matematis nilai intrinsik opsi beli dapat dinyatakan sebagai.<sup>6</sup>

$$C = \text{maks}(S(T) - K, 0) \quad (1)$$

Dari persamaan (1) menunjukkan opsi beli akan bernilai nol jika harga *strike* lebih tinggi dari harga saham. Jika harga saham lebih tinggi dari harga *strike* maka nilai opsi beli merupakan selisih dari harga saham dengan harga *strike*, sehingga opsi beli dapat dibedakan menjadi 3 jenis yaitu

- (a) Opsi beli dikatakan *out of the money* apabila harga saham lebih rendah dari pada harga *strike* atau  $S_T < K$  opsi ini akan bernilai nol.
- (b) Opsi beli dikatakan *in the money* apabila harga saham lebih tinggi dari harga *strike* dan bernilai positif.

---

<sup>6</sup>*Ibid.* h., 9.



- (c) Opsi beli dikatakan *at the money* apabila harga saham sama dengan harga *strike*.

#### h. Opsi Jual

Opsi jual memberikan hak untuk menjual suatu saham dengan harga tertentu (harga pada saat seseorang dapat menjual atau membeli saham) pada tanggal tertentu (untuk tipe Eropa) atau sebelumnya (untuk tipe Amerika). Opsi jual dinotasikan dengan  $P = (S, t)$  berdasarkan pengertian dari opsi jual, harga opsi jual merupakan pengurangan antara harga *strike* dengan harga saham. Bentuk persamaan matematis nilai intrinsik opsi jual dapat dinyatakan sebagai.<sup>7</sup>

$$P = \text{maks}(K - S, 0) \quad (2)$$

Dari persamaan (2) menunjukkan opsi jual akan bernilai nol, jika harga saham lebih tinggi dari harga *strike*. Jika harga *strike* lebih tinggi dari harga saham maka nilai opsi jual merupakan selisih dari harga *strike* dengan harga saham.

Ada empat pihak yang terlibat dalam transaksi opsi

- (a) Pembeli opsi beli mempunyai hak untuk membeli saham dengan harga tertentu dan waktu tertentu.
- (b) Penjual opsi beli menerima pembayaran dan berjanji menyerahkan sejumlah saham dengan harga dan waktu tertentu.
- (c) Pembeli opsi jual mempunyai hak untuk menjual sejumlah saham dengan harga dan waktu tertentu.

---

<sup>7</sup>Soesanto, A.S Dan Kaudin, A. 2008. *Menguji Akurasi Black-Scholes Option Pricing Model untuk Menilai Opsi Saham di Indonesia (Journal of Management and Business Review*. Vol.5, No. 2. July). h., 109-118.

- (d) Penjual opsi jual menerima pembayaran dan berjanji untuk membeli sejumlah saham dengan harga dan waktu tertentu.

## B. Model Harga Saham

Menurut hipotesis efisiensi pasar bahwa harga saham merupakan gerak random. Hipotesis efisiensi pasar ini dipengaruhi oleh dua faktor yaitu keadaan saham pada waktu lalu yang berpengaruh pada harga saham saat ini dan respon saham terhadap informasi baru tentang saham. Berdasarkan kedua asumsi ini maka dapat dikatakan bahwa perubahan harga saham mengikuti proses *markov*. Jadi, model saham menyatakan bahwa prediksi harga saham yang akan datang tidak dipengaruhi oleh harga satu minggu, satu bulan atau harga saham satu tahun yang lalu.<sup>8</sup>

Selanjutnya untuk memodelkan persamaan *Black-Scholes* didefinisikan atau ditentukan beberapa istilah berikut:

### Definisi 1 (Proses Stokastik)

Proses stokastik  $X = \{X(t), t \in H\}$  adalah suatu himpunan dari peubah acak. Untuk setiap  $t$  pada himpunan indeks  $H$ , sedangkan  $X$  adalah suatu peubah acak yang bergantung pada waktu dan  $t$  adalah waktu.<sup>9</sup>

### Definisi 2 (Gerak *Brown*)

Proses stokastik  $X = \{X(t), t \in H\}$  disebut proses gerak *Brown* jika  $X(0) = 0$ .

---

<sup>8</sup>*Ibid.* h., 125.

<sup>9</sup>Sheldon M. Ros, 1996. *Stochastic Processes* (2<sup>nd</sup> Edition; New York: John Wiley & Sons). h., 41.

- (a) Untuk  $0 < t_1 < t_2 < \dots < t_n$  peubah acak  $X(t_i) - X(t_{i-1})$ , dengan  $i = 1, 2, 3, \dots, n$  saling bebas.
- (b) Untuk setiap  $t > 0$ ,  $X(t)$  berdistribusi normal dengan rata-rata 0 dan varian  $\sigma^2 t$ .<sup>10</sup>

**Definisi 3 (Gerak Brown Geometris)**

Jika  $\{X(t), t > 0\}$  adalah gerak Brown, maka proses stokastik  $\{Z(t), t \geq 0\}$  yang didefinisikan  $Z(t) = e^{X(t)}$  disebut gerak Brown Geometris.

**Definisi 4 (Proses Wiener)**

Proses Wiener adalah Gerak Brown dengan sifat-sifat sebagai berikut:

- (a) Perubahan  $\Delta z$  untuk suatu waktu yang cukup kecil adalah  $\Delta z = \epsilon \sqrt{\Delta t}$ , dimana  $\epsilon$  berdistribusi normal standar  $\emptyset(0,1)$ .
- (b) Nilai  $\Delta z$  untuk setiap dua interval waktu  $\Delta t$  yang berbeda adalah bebas. Sifat kedua ini berimplikasi bahwa proses Wiener mengikuti proses Markov.<sup>11</sup>

**Definisi 5 (Proses Wiener Umum)**

Proses Wiener umum untuk suatu peubah acak  $X$  dinyatakan sebagai berikut:

$$dX(t) = a dt + b dW(t) \tag{3}$$

<sup>10</sup>I Wayang Mangku. 2005, *Panduan Belajar Mandiri Proses Stokastik* (Bogor: Departemen Matematika FMIPA-IPB). h., 9.

<sup>11</sup>Hull, J.C. 2003. *Option, Future and Other Derivatives* Sixth Edition (New Jersey Prentice Hall). h., 265.

$adt$  disebut sebagai komponen deterministik dan  $bdW(t)$  menyatakan komponen stokastik, serta  $W(t)$  adalah proses *Wiener*, sedangkan  $a$  dan  $b$  masing-masing menyatakan rata-rata dan standar deviasi dari  $X$ .

Model umum *return* dari aset  $\frac{dS}{S}$  yang dibagi kedalam dua bagian. Bagian pertama adalah bagian deterministik yang dilambangkan dengan  $\mu dt$ .  $\mu$  merupakan ukuran dari rata-rata pertumbuhan harga saham atau dikenal sebagai *drift*. Dengan  $\mu$  diasumsikan sebagai *rate* obligasi bebas risiko dan merupakan fungsi dari  $S$  dan  $t$ , dan bagian kedua merupakan model perubahan harga saham secara random yang disebabkan oleh faktor eksternal. Faktor eksternal dilambangkan dengan  $\sigma dB$ . Dalam hal ini,  $\sigma$  didefinisikan sebagai volatilitas dari saham yang digunakan untuk mengukur standar deviasi dari *return* dan dapat dinyatakan sebagai fungsi dari  $S$  dan  $t$ .  $B$  dalam  $dB$  menotasikan gerak *Brownian*.  $\mu$  dan  $\sigma$  dapat diestimasi menggunakan harga saham pada hari sebelumnya, Sehingga diperoleh persamaan diferensial stokastik:

$$\frac{dS}{S} = \mu dt + \sigma dB \quad (4)$$

Dengan  $\mu$  nilai ekspektasi *rate of return* saham,  $dt$  menyatakan komponen deterministik dan  $\sigma dB$  menyatakan komponen stokastik.

### Definisi 6 (Proses *Itô*)

Proses *Itô* adalah proses *Wiener* umum dengan  $a$  dan  $b$  menyatakan suatu fungsi dari peubah acak  $X$  dan waktu  $t$ . Secara aljabar proses *Itô* dapat dinyatakan sebagai berikut :<sup>12</sup>

$$dX(t) = a(X(t), t)dt + b(X(t), t)dW(t). \quad (5)$$

Misalkan proses  $X(t)$  memenuhi (5) dan fungsi  $Y(t) = f(X(t), t)$ , dimana  $t$  adalah serta kontinu turunan-turunan  $f_t(X(t), t)$ ,  $f_x(X(t), t)$ ,  $f_{xx}(X(t), t)$  kontinu, maka  $Y(t) = f(x(t), t)$  memenuhi persamaan berikut:

$$dY(t) = f_t(X(t), t)dt + f_x(X(t), t)dX(t) + \frac{1}{2}f_{xx}(X(t), t)(dX(t))^2, \quad (6)$$

dengan

$$f_t = \frac{\partial f}{\partial t}, f_x = \frac{\partial f}{\partial X}, f_{xx} = \frac{\partial^2 f}{\partial X^2}$$

dan

$$(dt)^2 = dW(t)dt = dt dW(t) = 0, (dW(t))^2 = dt.$$

### Definisi 7 (Model Harga Saham)

Jika  $S$  harga saham pada waktu  $t$ ,  $\mu$  adalah parameter konstan yang menyatakan tingkat rata-rata pertumbuhan harga saham dan  $\sigma$  volatilitas harga saham, maka model dari perubahan harga saham, yaitu:<sup>13</sup>

$$ds(t) = \mu S(t)dt + \sigma S(t)dW(t). \quad (7)$$

Berdasarkan persamaan (7) di atas akan diturunkan persamaan *Black-scholes*. Misalkan  $X(t)$  mengikuti proses *Wiener* umum, yaitu persamaan (3).

<sup>12</sup>*Ibid.* h., 267.

<sup>13</sup>Suritno. 2008, *Metode Beda Hingga untuk Solusi Numerik dari Persamaan Black-Scholes Harga Opsi Put Amerika* (Bogor: Sekolah Pasca sarjana IPB). h., 10.

Persamaan ini dapat dikembangkan menjadi persamaan (5). Selanjutnya akan ditentukan model dari proses harga saham  $S$ . diasumsikan bahwa tidak terjadi pembayaran deviden pada saham. Misalkan  $S(t)$  adalah harga saham pada waktu  $t$ . mengingat proses  $It\hat{o}$ , perubahan  $S(t)$  akan memiliki nilai harapan *drift rate*  $\mu S$ . Parameter  $\mu$  menyatakan tingkat rata-rata pertumbuhan harga saham dan  $\mu S(t) dt$  disebut komponen deterministik. Karena harga saham juga dipengaruhi oleh faktor ketidakpastian maka komponen stokastiknya adalah  $\sigma S(t)dW(t)$ , dengan  $\sigma$  menyatakan volatilitas harga saham. Volatilitas harga saham mengindikasikan tingkat resiko dari harga saham, dengan demikian model dari harga saham adalah berbentuk (7) ini, dapat diterapkan lemma  $It\hat{o}$  untuk suatu fungsi  $V(S,t)$ , yaitu nilai opsi dengan harga saham  $S$  pada waktu  $t$ , sehingga diperoleh:

$$dV = \left( \mu S \frac{\partial V}{\partial S} + \frac{\partial V}{\partial t} + \frac{1}{2} \sigma^2 S^2 \frac{\partial^2 V}{\partial S^2} \right) dt + \sigma S \frac{\partial V}{\partial S} dW(t). \quad (8)$$

### Definisi 8 (Nilai Harapan)

Jika  $X$  adalah peubah acak kontinu dengan fungsi kepekatan peluang  $f(x)$ , maka nilai harapan dari  $X$  adalah:<sup>14</sup>

$$E(X) = \int_{-\infty}^{\infty} xf(x)dx \quad (9)$$

### Definisi 9 (Distribusi Normal)

Suatu peubah acak  $X$  dikatakan mempunyai sebaran normal dengan rerata  $\mu$  dan simpangan baku  $\sigma > 0$ , jika dan hanya jika fungsi kepadatan peluangnya:<sup>15</sup>

<sup>14</sup> Saeed Ghahramani. 2005, *Fundamentals of Probability with Stochastic Processes* (Third Edition; USA: Pearson Prentice-Hall). h., 247.

<sup>15</sup> Muhammad Arif Tiro. 2008, *Pengantar Teori Peluang* (Cet: Pertama; Makassar: Andira Publisher). h., 278.

$$f(x) = \frac{1}{\sigma\sqrt{2\pi}} e^{\left\{-\frac{1}{2}\left(\frac{x-\mu}{\sigma}\right)^2\right\}}, \text{ untuk } -\infty < x < \infty.$$

ditulis dengan  $X \sim N(\mu, \sigma)$ .

### C. Persamaan Diferensial Parsial

Persamaan diferensial dapat dibedakan atas persamaan diferensial biasa (PDB) dan persamaan diferensial parsial (PDP).

Perbedaan antara PDB dan PDP antara lain adalah, pada PDB biasanya.

- (a) Primitif persamaan merupakan persamaan aljabar dengan satu variabel bebas dan beberapa variabel tak bebas.
- (b) Persamaan berbentuk suatu turunan hanya terhadap satu variabel bebas.
- (c) Domain solusi atau penyelesaiannya berdimensi satu yang dapat sangat presisi: hanya bergantung pada pemilihan langkah (*step*) variabel bebas.
- (d) Solusi numerik berupa masalah nilai awal

Sedangkan pada persamaan diferensial parsial secara umum mempunyai sifat

- (a) Primitif persamaan berupa persamaan aljabar dengan beberapa variabel yang dapat saling berkaitan.
- (b) Persamaan berupa turunan parsial terhadap variabel-variabelnya.
- (c) Domain solusi atau penyelesaiannya berdimensi dua: bergantung pada pemilihan langkah (*step*) variabel-variabelnya.
- (d) Berbentuk solusi masalah nilai awal atau masalah nilai batas.

Bentuk umum persamaan diferensial parsial adalah:

$$a f_{xx} + b f_{xy} + c f_{yy} = G.$$

dengan  $G$  adalah fungsi dalam  $x$  dan  $y$  cara atau metode penyelesaian PDP, biasanya bergantung pada bentuknya.

Beberapa bentuk PDP antara lain adalah:

- (a) Persamaan *Laplace (eliptik)*,  $f_{xx} + f_{yy} = 0$ .
- (b) Persamaan gelombang (*hiperbolik*)  $f_{xx} - C^2 f_{yy} = 0$ .
- (c) Persamaan difusi (*parabolik*)  $f_x + Df_{yy} = 0$ .

### Definisi 10

Persamaan yang menyangkut satu atau lebih fungsi (peubah tak bebas) beserta turunannya terhadap satu atau lebih peubah bebas disebut persamaan diferensial.<sup>16</sup>

Contoh:

$$\frac{dC}{dx} = x + 5$$

$$\frac{\partial C}{\partial t} = \frac{\partial^2 C}{\partial x^2} + \frac{\partial^2 C}{\partial y^2}$$

### Definisi 11

Persamaan diferensial biasa adalah persamaan diferensial yang menyangkut satu atau lebih fungsi (peubah tak bebas) beserta turunannya terhadap satu peubah bebas.

Contoh:

$$\frac{d^2 C}{dx^2} + 3 \frac{dC}{dx} + 2C = 0$$

---

<sup>16</sup>Pamuntjak & Santoso. 1990. *Persamaan Diferensial Biasa*, (Bandung: Fakultas MIPA. Institut Teknologi Bandung). h., 12.



### Definisi 12

Persamaan diferensial parsial adalah persamaan diferensial yang menyangkut satu atau lebih fungsi (peubah tak bebas) beserta turunannya terhadap lebih dari satu peubah bebas.

Contoh:

$$\frac{\partial^2 C}{\partial x^2} + \frac{\partial^2 C}{\partial y^2} = \frac{1}{C^2} \frac{\partial C}{\partial t}$$

### Definisi 13

Orde (tingkat) suatu persamaan diferensial adalah orde (tingkat) dari turunan yang terdapat pada persamaan itu, yang tingkatnya paling tinggi. Sedangkan derajat atau *degree* dari suatu persamaan diferensial adalah pangkat tertinggi dari turunan tertinggi dalam persamaan diferensial itu.<sup>17</sup>

Contoh:

a.  $\left[\frac{dC}{dx}\right]^2 - 3x = 0$  = PD orde satu, derajat dua

b.  $\frac{d^2C}{dx^2} - 5\frac{dC}{dx} + 6C = x^2$  = PD orde dua derajat satu

c.  $\frac{d^3C}{dx^3} - 8\left[\frac{d^2C}{dx^2}\right]^3 + \frac{dC}{dx} = 10x$  = PD orde tiga, derajat satu

d.  $\left[\frac{d^4C}{dx^4}\right]^2 + \left[\frac{d^3C}{dx^3}\right]^4 - y = 0$  = PD orde empat, derajat dua

### Persamaan diferensial Parsial

Berdasarkan pada definisi 12, dapat dijelaskan ketika ada sebuah fungsi  $C(x,t)$  yang bergantung pada dua variabel bebas  $x$  dan  $t$ , sedangkan jika diturunkan

---

<sup>17</sup>*Ibid.* h., 13.

terhadap  $x$  maka  $t$  dianggap konstan dan jika diturunkan terhadap  $t$  maka  $x$  dianggap konstan.

Adapun notasi pelambangannya secara berturut-turut adalah sebagai berikut:

$$\frac{\partial C}{\partial x} \text{ dan } \frac{\partial C}{\partial t}$$

dengan  $\partial$  yang menunjukkan turunan parsialnya. Notasi itu dapat dipakai untuk pengerjaan turunan orde dua.

Turunan  $x$  dari  $\frac{\partial C}{\partial x}$  dilakukan dengan  $\frac{\partial^2 C}{\partial x^2}$  dan turunan  $t$  dari  $\frac{\partial C}{\partial x}$  adalah  $\frac{\partial^2 C}{\partial x \partial t}$  dan seterusnya

Contoh

$$C = x^2 + 2y^2 + xy$$

Maka

$$\frac{\partial C}{\partial x} = 2x + y, \frac{\partial C}{\partial y} = 4y + x$$

$$\frac{\partial^2 C}{\partial x^2} = 2, \frac{\partial^2 C}{\partial y^2} = 4$$

Bentuk umum persamaan diferensial parsial orde-2 dan dua dimensi adalah :

$$A \frac{\partial^2 F}{\partial x^2} + B \frac{\partial^2 F}{\partial y \partial x} + C \frac{\partial^2 F}{\partial y^2} + D \frac{\partial^2 F}{\partial x} + E \frac{\partial^2 F}{\partial y} + Ff + G = 0 \quad (10)$$

dengan  $A, B, C, D, E, F$  dan  $G$  bisa berupa fungsi dari variabel  $x$  dan  $y$  dan variabel tidak bebas  $f$ .<sup>18</sup>

<sup>18</sup>Djojodiharjo & Harijono. 2000, *Metode Numerik*. (Jakarta: Erlangga). h., 304.

Ada beberapa bentuk persamaan diferensial parsial, yaitu :

a. Persamaan *Ellips*

Yang termasuk dalam Persamaan *Ellips* adalah Persamaan *Poisson* :

$$\frac{\partial^2 \varphi}{\partial x^2} + \frac{\partial^2 \varphi}{\partial y^2} + g = 0$$

dan Persamaan *Laplace* :

$$\frac{\partial^2 \varphi}{\partial x^2} + \frac{\partial^2 \varphi}{\partial y^2} = 0$$

Persamaan *Ellips* biasanya berhubungan dengan masalah keseimbangan atau kondisi permanen (tidak bergantung waktu), dan penyelesaiannya memerlukan kondisi batas disekeliling daerah tinjauan. Contoh dari persamaan *Ellips* adalah aliran air tanah di bawah bendungan karena adanya pemompaan, *defleksi plat* karena adanya pembebanan, dan sebagainya.

b. Persamaan *Parabola*

Persamaan *parabola* biasanya berupa persamaan yang tergantung pada waktu (tidak permanen). yang termasuk persamaan *parabola* adalah persamaan perambatan panas, persamaan difusi dan persamaan telegraf, yang berbentuk :<sup>19</sup>

$$\frac{\partial T}{\partial t} = K \frac{\partial^2 T}{\partial x^2}$$

c. Persamaan *Hiperbola*

Persamaan *hiperbola* biasanya berhubungan dengan getaran, atau permasalahan dimana terjadi *discontinue* dalam waktu. Persamaan gelombang

---

<sup>19</sup>Emy Mutholi'ah. 2008. *Analisis Perbandingan Metode Beda Hingga Skema Implisit dan Crank-Nicholson pada penyelesaian Persamaan Diferensial Parsial*. h., 11.

merupakan salah satu bentuk persamaan *hiperbola* yang paling sederhana yang mempunyai bentuk :

$$\frac{\partial^2 y}{\partial t^2} = K^2 \frac{\partial^2 y}{\partial x^2}$$

#### **D. Metode Beda Hingga**

Salah satu metode numerik untuk menyelesaikan persamaan diferensial parsial adalah metode beda hingga. Metode beda hingga adalah suatu metode numerik untuk menyelesaikan suatu persamaan diferensial dengan mengaproksimasi turunan-turunan persamaan tersebut menjadi sistem persamaan linier, Metode beda hingga dalam penelitian ini adalah metode *eksplisit*, *implisit* dan *Crank-Nicholson*.

Untuk menerapkan metode beda hingga pada suatu permasalahan persamaan diferensial parsial beberapa hal perlu diperhatikan, yaitu: diskretisasi dari suatu persamaan, bentuk aproksimasi beda hingga, kondisi syarat akhir dan syarat batas serta kestabilan dari skema beda hingga.<sup>20</sup>

#### **E. Model *Black-Scholes***

Model *Black-Scholes* merupakan model yang digunakan untuk menentukan harga opsi yang telah banyak diterima oleh masyarakat keuangan. Model ini dikembangkan oleh *Fischer Black* dan *Myron Scholes*. Model ini penggunaannya terbatas karena hanya dapat digunakan pada penentuan harga opsi tipe Eropa (*European option*) yang dijalankan pada waktu *expiration date* saja,

---

<sup>20</sup>Higham, Desmond J. 2004, *An Introduction to Financial Option Valuation* (United Kingdom: Cambridge University Press). h., 105.

sedangkan model ini tidak berlaku untuk opsi tipe Amerika (*American option*), karena *American option* dapat dijalankan setiap saat sampai waktu *expiration date*. Selain itu, model ini hanya dapat diterapkan pada saham yang tidak memberikan dividen sepanjang jangka waktu opsi. Hal tersebut merupakan kekurangan dari model *Black-Scholes*, yang dapat diabaikan apabila opsinya merupakan *call option* dan tidak membayar dividen.

Model *Black-Scholes* menggunakan beberapa asumsi, yaitu opsi yang digunakan adalah opsi tipe Eropa (*European option*), variansi harga saham bersifat konstan selama usia opsi dan diketahui secara pasti, proses acak dalam memperoleh harga saham, suku bunga bebas risiko, saham yang digunakan tidak memberikan dividen, dan tidak terdapat pajak dan biaya transaksi.<sup>21</sup>

Derivatif Model *Black-Scholes*

Diketahui rumus *Itô* untuk  $dx = a(x,t) dt + c(x,t) dB$  adalah:

$$dF = \left\{ \frac{\partial F}{\partial x} a + \frac{\partial F}{\partial t} + \frac{1}{2} \frac{\partial^2 F}{\partial x^2} C^2 \right\} dt + \frac{\partial F}{\partial x} c dB \quad (11. a)$$

$V(S,t)$  merupakan opsi pada saham  $S$  dan pada waktu  $t$ . Jika diketahui perubahan saham  $dS = \mu S dt + \sigma S dB$ , maka rumus *Itô* pada persamaan (11.a) menjadi:

$$dV(S,t) = \sigma S \frac{\partial V}{\partial S} dB + \left\{ \mu S \frac{\partial V}{\partial S} + \frac{\partial V}{\partial t} + \frac{1}{2} \sigma^2 S^2 \frac{\partial^2 V}{\partial S^2} \right\} dt \quad (11. b)$$

Nilai portofolio  $\pi$  yang terdiri dari opsi  $V$  dengan perubahan saham pada jangka pendek, yaitu:

$$\pi = V - \frac{\partial V}{\partial S} S. \quad (12)$$

---

<sup>21</sup>*Ibid.* h., 115.

Perubahan nilai portofolio  $d\pi$  pada interval waktu singkat  $dt$  diberikan dengan:

$$d\pi = \left( \frac{\partial V}{\partial t} + \frac{1}{2} \sigma^2 S^2 \frac{\partial^2 V}{\partial S^2} \right) dt. \quad (13)$$

Portofolio merupakan gabungan dari aset. Portofolio ini dikatakan tidak berisiko karena tidak ada gerak random *Brownian*. Gerak *Brownian* menyebabkan terjadinya perubahan harga. Portofolio ini dikatakan konstan sehingga portofolio ini mempunyai pendapatan yang sama dengan saham jangka pendek lainnya yang bebas risiko. Jika pendapatan yang diperoleh lebih tinggi dari portofolio ini, maka *arbitrageur* dapat memperoleh keuntungan dengan cara memilih saham bebas risiko dan menggunakan keuntungan dari saham bebas risiko ini untuk membeli portofolio. Sedangkan jika pendapatan yang diperoleh lebih kecil, maka *arbitrageur* juga dapat memperoleh keuntungan bebas risiko dengan cara memilih portofolio dan menggunakan keuntungan ini untuk membeli saham bebas risiko. Portofolio bebas risiko dapat dinyatakan dengan  $d\pi = r\pi dt$ , dimana  $r$  adalah suku bunga bebas risiko.

Dengan mensubstitusi  $d\pi$  dan  $\pi$  dari persamaan (12) dan (13) didapat.

$$\frac{\partial V}{\partial t} + \frac{1}{2} \sigma^2 S^2 \frac{\partial^2 V}{\partial S^2} + rS \frac{\partial V}{\partial S} - rV = 0. \quad (14)$$

Persamaan (14) diatas merupakan persamaan diferensial *Black-Scholes* yang digunakan untuk menentukan harga opsi.

#### F. Diskretisasi Dari Suatu Persamaan

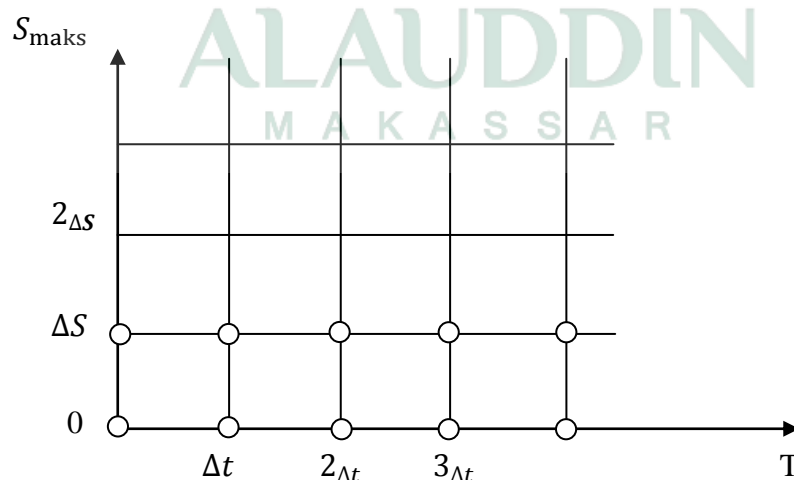
Misalkan  $V(S,t)$  menyatakan nilai opsi maka Persamaan *Black-Scholes* dapat dinyatakan

$$\frac{\partial V(S,t)}{\partial t} + \frac{1}{2} \sigma^2 S^2 \frac{\partial^2 V(S,t)}{\partial S^2} + rS \frac{\partial V(S,t)}{\partial S} - rV(S,t) = 0 \quad (15)$$

Peubah yang menentukan terhadap nilai  $V$  adalah  $S$  dan  $t$ .  $S$  menyatakan harga saham dan  $t$  menyatakan waktu berlakunya opsi,  $t_{\text{maks}} = T$ , sehingga diskretisasi persamaan (15) adalah terhadap  $S$  dan  $t$ . Bidang  $(S,t)$  dipartisi menjadi *grid*, dan aproksimasi untuk interval diantara *grid* adalah  $\Delta S$  dan  $\Delta t$ . Kemudian pada  $t$  didefinisikan terdapat  $N+1$  titik, yaitu  $t_0, t_1, t_2, \dots, t_N$ . Titik-titik tersebut untuk mendiskretkan turunan terhadap waktu, serta  $\Delta t = t_{n+1} - t_n$  dan  $\Delta t = T / N$ . Misalkan pada  $S$  terdapat  $M + 1$  titik, yaitu  $S_0, S_1, S_2, \dots, S_{\text{maks}}$ . Titik-titik tersebut untuk mendiskretkan turunan terhadap harga saham  $S$ , dengan  $\Delta S = S_{m+1} - S_m$  dan  $\Delta S = S/M$ . Dengan demikian pada bidang  $(S,t)$  terdapat  $(M + 1) \times (N + 1)$  *grid*, seperti terlihat pada Gambar 1. Titik  $(j, i)$  pada tiap-tiap *grid* berhubungan dengan harga saham ke  $j\Delta S$  dan waktu ke  $i\Delta t$ . Selanjutnya nilai dari opsi pada waktu  $t_i$  ketika harga saham  $S_j$  dinyatakan oleh:

$$v_j^i = v(j\Delta S, i\Delta t) = v(S_j, t_i) = V(S, t) \quad (16)$$

Dengan  $j = 0, 1, 2, \dots, M$  dan  $i = 0, 1, 2, \dots, N$ .



**Gambar 1** Grid untuk aproksimasi beda hingga

## G. Aproksimasi Turunan Parsial

Aproksimasi untuk turunan parsial  $\frac{\partial v}{\partial t}$ ,  $\frac{\partial v}{\partial S}$  dan  $\frac{\partial^2 v}{\partial S^2}$  diperoleh dari dari ekspansi deret Taylor. Aproksimasi untuk turunan pertama dan turunan kedua seperti berikut ini.<sup>22</sup>

### a. Aproksimasi untuk turunan pertama

Misalkan  $V(t,S)$  dinyatakan oleh  $v_j^i$ , ekspansi deret Taylor untuk  $v(t, S + \Delta S)$  dan  $v(t, S - \Delta S)$  adalah sebagai berikut:

$$v(t, S + \Delta S) = v(t, S) + \frac{\partial v}{\partial S} \Delta S + \frac{1}{2} \frac{\partial^2 v}{\partial S^2} \Delta S^2 + O(\Delta S^3) \quad (17)$$

$$v(t, S - \Delta S) = v(t, S) - \frac{\partial v}{\partial S} \Delta S + \frac{1}{2} \frac{\partial^2 v}{\partial S^2} \Delta S^2 - O(\Delta S^3) \quad (18)$$

Menggunakan persamaan (17) diperoleh persamaan beda maju, yaitu:

$$\begin{aligned} \frac{\partial v}{\partial S} &= \frac{v(t, S + \Delta S) - v(t, S)}{\Delta S} + O(\Delta S) \\ \frac{\partial v}{\partial S} &\approx \frac{v_{j+1}^i - v_j^i}{\Delta S} \end{aligned} \quad (19)$$

Menggunakan persamaan (18) diperoleh persamaan beda mundur, yaitu:

$$\begin{aligned} \frac{\partial v}{\partial S} &= \frac{v(t, S) - v(t, S - \Delta S)}{\Delta S} + O(\Delta S) \\ \frac{\partial v}{\partial S} &\approx \frac{v_j^i - v_{j-1}^i}{\Delta S} \end{aligned} \quad (20)$$

Hasil pengurangan (18) dari (17) diperoleh persamaan beda pusat, yaitu

$$\begin{aligned} \frac{\partial v}{\partial S} &= \frac{v(t, S + \Delta S) - v(t, S - \Delta S)}{2\Delta S} + O(\Delta S^2) \\ \frac{\partial v}{\partial S} &\approx \frac{v_{j+1}^i - v_{j-1}^i}{2\Delta S} \end{aligned} \quad (21)$$

Ekspansi deret Taylor untuk  $v(t + \Delta t, S)$  dan  $v(t - \Delta t, S)$  adalah sebagai berikut:

$$v(t + \Delta t, S) = v(t, S) + \frac{\partial v}{\partial t} \Delta t + \frac{1}{2} \frac{\partial^2 v}{\partial t^2} \Delta t^2 + O(\Delta t^3) \quad (22)$$

<sup>22</sup>Suritno, *Op.cit.* h., 29.



$$v(t - \Delta t, S) = v(t, S) - \frac{\partial v}{\partial t} \Delta t + \frac{1}{2} \frac{\partial^2 v}{\partial t^2} \Delta t^2 + O(\Delta t^3) \quad (23)$$

Menggunakan (22) dan (23), aproksimasi terhadap  $\frac{\partial v}{\partial t}$  adalah sebagai berikut

Aproksimasi beda maju:

$$\frac{\partial v}{\partial t} \approx \frac{v_j^{i+1} - v_j^i}{\Delta t} \quad (24)$$

Aproksimasi beda mundur:

$$\frac{\partial v}{\partial t} \approx \frac{v_j^i - v_j^{i-1}}{\Delta t} \quad (25)$$

b. Aproksimasi untuk turunan kedua

Aproksimasi  $\frac{\partial^2 v}{\partial S^2}$  diperoleh dengan cara menjumlahkan (17) dan (18) sehingga diperoleh:

$$\frac{\partial^2 v}{\partial S^2} = \frac{v(t, S + \Delta S) - 2v(t, S) + v(t, S - \Delta S)}{\Delta S^2} + O(\Delta S^2)$$

$$\frac{\partial^2 v}{\partial S^2} \approx \frac{v_{j+1}^i - 2v_j^i + v_{j-1}^i}{\Delta S^2} \quad (26)$$

Persamaan (26) disebut aproksimasi beda pusat simetris.<sup>23</sup>

## H. Syarat Batas (*boundary condition*) dan Syarat Akhir (*terminal condition*)

Untuk menentukan harga opsi *put* amerika dengan menggunakan metode beda hingga, diperlukan kondisi syarat batas dan syarat akhir. Nilai opsi *put* pada saat  $T$  adalah maks( $K - S_T, 0$ ), dengan  $S_T$  menyatakan harga saham pada saat  $T$ , sehingga

$$v_j^N = \text{maks}(K - j\Delta S, 0), j = 0, 1, 2, \dots, M. \quad (27)$$

<sup>23</sup>*Ibid.* h., 31.

Persamaan (27) menyatakan syarat akhir, sehingga penentuan nilai opsi  $v$  tidak di awal periode tetapi diakhir periode. Hal ini dilakukan dengan bergerak mundur dari waktu *maturity* sampai waktu nol. Nilai opsi *put* saat harga saham sama dengan nol adalah  $K$ , sehingga

$$v_0^i = K, i = 0, 1, 2, \dots, N. \quad (28)$$

Apabila harga saham meningkat, maka nilai opsi *put* akan mendekati nol pada saat  $S = S_{\text{maks}}$ , sehingga

$$v_M^i = 0, i = 0, 1, 2, \dots, N. \quad (29)$$

Persamaan (28) dan (29) adalah merupakan syarat batas.

### I. Metode Beda Hingga *Eksplisit*

metode beda hingga *eksplisit* dalam komputasi tidak memerlukan matriks invers, sehingga turunan parsial  $\frac{\partial v}{\partial t}$  aproksimasinya menggunakan beda maju dan aproksimasi turunan parsial  $\frac{\partial v}{\partial S}$  dan  $\frac{\partial^2 v}{\partial S^2}$  pada langkah waktu  $i + 1$  menggunakan aproksimasi beda pusat. Substitusi (21), (24) dan (26) kedalam (14) diperoleh persamaan<sup>24</sup>

$$\frac{1}{2} \sigma^2 S^2 \frac{v_{j+1}^i - 2v_j^i + v_{j-1}^i}{\Delta S^2} + rS \frac{v_{j+1}^i - v_{j-1}^i}{\Delta S} + \frac{v_j^{i+1} - v_j^i}{\Delta t} - rv_j^i = 0$$

atau

$$\frac{v_j^{i+1} + v_j^i}{\Delta t} + \frac{rj\Delta S}{2\Delta S} (v_{j+1}^{i+1} - v_{j-1}^{i+1}) + \frac{\sigma^2 j^2 \Delta S^2}{2\Delta S^2} (v_{j+1}^{i+1} - 2v_j^{i+1} + v_{j-1}^{i+1}) - rv_j^i = 0 \quad (30)$$

<sup>24</sup>*Ibid.* h., 33.

Persamaan (30) dapat disederhanakan menjadi:

$$v_j^i = \frac{1}{1+r\Delta t} (a_{1j}v_{j-1}^{i+1} + b_{1j}v_j^{i+1} + c_{1j}v_{j+1}^{i+1}) \quad (31)$$

untuk  $i = 0, 1, 2, \dots, N - 1$  dan  $j = 1, 2, \dots, M - 1$

dengan

$$\begin{aligned} a_{1j} &= \frac{\Delta t}{2} x(\sigma^2 x j^2 - r x j), \quad b_{1j} \\ &= 1 - \Delta t x(\sigma^2 x j^2 + r) \quad \text{dan} \quad c_{1j} \\ &= \frac{\Delta t}{2} x(\sigma^2 x j^2 + r x j) \end{aligned} \quad (32)$$

$v_j^i$  dapat ditentukan mundur menggunakan  $v_{j-1}^{i+1}$ ,  $v_j^{i+1}$ , dan  $v_{j+1}^{i+1}$ , sehingga skema beda hingga eksplisit dapat digambarkan seperti di bawah ini.



**Gambar 2** Skema beda hingga *Eksplisit*

Pada persamaan (31) untuk setiap nilai  $j = 0, 1, 2, \dots, M$ . maka akan terdapat suatu sistem persamaan linier, yaitu

$$\begin{aligned} j = 0 \quad v_0^i &= b_{10}v_0^{i+1} + c_{10}v_1^{i+1} \\ j = 1 \quad v_1^i &= a_{11}v_0^{i+1} + b_{11}v_1^{i+1} + c_{11}v_2^{i+1} \\ j = 2 \quad v_2^i &= a_{12}v_1^{i+1} + b_{12}v_2^{i+1} + c_{12}v_3^{i+1} \\ &\vdots \quad \quad \quad \vdots \quad \quad \quad \vdots \quad \quad \quad \vdots \\ j = M - 1 \quad v_{M-1}^i &= a_{1M-1}v_{M-2}^{i+1} + b_{1M-1}v_{M-1}^{i+1} + c_{1M-1}v_M^{i+1} \end{aligned}$$

$$j = M \quad v_M^i = a_{1M}v_{M-1}^{i+1} + b_{1M-1}v_M^{i+1}$$

Sistem persamaan linier tersebut dapat dinyatakan dalam bentuk matriks tridiagonal sebagai berikut:

$$\begin{bmatrix} b_{10} & c_{10} & 0 & \dots & 0 & 0 & 0 & 0 \\ a_{11} & b_{11} & c_{11} & \dots & 0 & 0 & 0 & 0 \\ \dots & \dots & \dots & \dots & \dots & \dots & \dots & \dots \\ 0 & 0 & \dots & \dots & a_{1M-1} & b_{1M-1} & c_{1M-1} & 0 \\ 0 & 0 & 0 & \dots & 0 & a_{1M} & b_{1M} & 0 \end{bmatrix} \begin{bmatrix} v_0^{i+1} \\ v_1^{i+1} \\ \dots \\ v_{M-1}^{i+1} \\ v_M^{i+1} \end{bmatrix} = \begin{bmatrix} v_0^i \\ v_1^i \\ \dots \\ v_{M-1}^i \\ v_M^i \end{bmatrix} \quad (33)$$

persamaan (33) dapat dinyatakan sebagai  $v_j^i = A v_j^{i+1}$ , untuk  $j = 0, 1, 2, \dots, M$ .

vektor  $v_j^{i+1}$  untuk  $i + 1 = T$  telah diketahui dari syarat akhir, karena itu untuk menyelesaikan  $v_j^i$  dapat dilakukan dengan bekerja mundur menggunakan matriks  $A$  yang unsur-unsurnya telah diketahui, dengan iterasi berulang dari waktu  $T$  sampai nol akan dapat nilai opsi  $V$ .

#### J. Metode Beda Hingga *Implisit*

untuk menentukan harga opsi *put* Amerik adengan metode beda hingga *implisit*, aproksimasi turunan-turunan parsial pada persamaan *Black-Scholes* adalah sebagai berikut: turunan parsial  $\frac{\partial v}{\partial t}$  diaproksimasi dengan persamaan beda maju, sedangkan aproksimasi beda pusat digunakan untuk mengaproksimasi turunan parsial  $\frac{\partial v}{\partial S}$  dan  $\frac{\partial^2 v}{\partial S^2}$  pada langkah waktu  $i$ . Substitusi (21), (24) dan (26) ke dalam (14) diperoleh.<sup>25</sup>

$$\frac{1}{2} \sigma^2 S^2 \frac{v_{j+1}^i - 2v_j^i + v_{j-1}^i}{\Delta S^2} + rS \frac{v_{j+1}^i - v_{j-1}^i}{\Delta S} + \frac{v_j^{i+1} - v_j^i}{\Delta t} - rv_j^i = 0$$

atau

$$\frac{v_j^{i+1} - v_j^i}{\Delta t} + \frac{rj\Delta S}{2\Delta S} [v_{j+1}^i - v_{j-1}^i] + \frac{\sigma^2 j^2 \Delta S^2}{2\Delta S^2} [v_{j+1}^i - 2v_j^i + v_{j-1}^i]$$

<sup>25</sup>*Ibid.* h., 35.

$$-rv_j^{i+1} = 0 \quad (34)$$

Persamaan (34) dapat disederhanakan menjadi:

$$v_j^{i+1} = \frac{1}{1 - r\Delta t} [a_{2j}v_{j-1}^i + b_{2j}v_j^i + c_{2j}v_{j+1}^i] \quad (35)$$

Untuk  $i = 0, 1, 2, \dots, N-1$  dan  $j = 1, 2, \dots, M-1$ ,

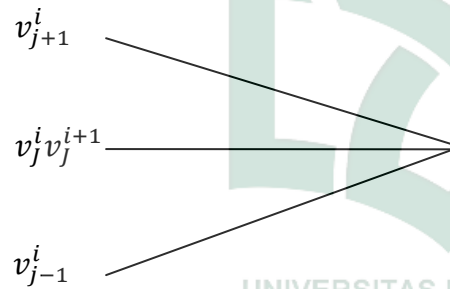
dengan

$$a_{2j} = \left(\frac{\Delta t \times j}{2}\right) \times (r - \sigma^2 \times j), \quad b_{2j} = 1 + \Delta t \times (\sigma^2 \times j^2 + r)$$

dan

$$c_{2j} = -\left(\frac{\Delta t \times j}{2}\right) \times (r + \sigma^2 \times j). \quad (36)$$

Dengan demikian  $v_j^{i+1}$  dapat dihitung maju menggunakan  $v_{j-1}^i, v_j^i$  dan  $v_{j+1}^i$ , sehingga skema beda hingga implisit dapat digambarkan seperti dibawah ini



**Gambar 3** skema beda hingga *Implisit*

Pada persamaan (35) untuk setiap nilai  $j = 0, 1, 2, \dots, M$  maka akan terdapat suatu sistem persamaan linier, yaitu

$$j = 0 \quad v_0^i = b_{10}v_0^{i+1} + c_{10}v_1^{i+1}$$

$$j = 1 \quad v_1^i = a_{11}v_0^{i+1} + b_{11}v_1^{i+1} + c_{11}v_2^{i+1}$$

$$j = 2 \quad v_2^i = a_{12}v_1^{i+1} + b_{12}v_2^{i+1} + c_{12}v_3^{i+1}$$

⋮            ⋮            ⋮            ⋮            ⋮

$$j = M - 1 \quad v_{M-1}^i = a_{1M-1}v_{M-2}^{i+1} + b_{1M-1}v_{M-1}^{i+1} + c_{1M-1}v_M^{i+1}$$

$$j = M \quad v_M^i = a_{1M}v_{M-1}^{i+1} + b_{1M}v_M^{i+1}$$

Sistem persamaan linier tersebut dapat dinyatakan dalam bentuk matriks tridiagonal sebagai berikut:

$$\begin{bmatrix} b_{20} & c_{20} & 0 & \dots & 0 & 0 & 0 & 0 \\ a_{21} & b_{21} & c_{21} & \dots & 0 & 0 & 0 & 0 \\ \dots & \dots & \dots & \dots & \dots & \dots & \dots & \dots \\ 0 & 0 & \dots & \dots & a_{2M-1} & b_{2M-1} & c_{2M-1} & 0 \\ 0 & 0 & 0 & \dots & 0 & a_{2M} & b_{2M} & 0 \end{bmatrix} \begin{bmatrix} v_0^i \\ v_1^i \\ \dots \\ v_{M-1}^i \\ v_M^i \end{bmatrix} = \begin{bmatrix} v_0^{i+1} \\ v_1^{i+1} \\ \dots \\ v_{M-1}^{i+1} \\ v_M^{i+1} \end{bmatrix} \quad (37)$$

Bentuk (37) dapat dinyatakan sebagai  $v_j^{i+1} = Av_j^i$ , untuk  $j = 0,1,2, \dots, M$ . penyelesaian dari  $v_j^{i+1} = Av_j^i$  adalah  $v_j^i = A^{-1}v_j^{i+1}$ . selanjutnya, karena unsur-unsur pada vektor  $v_j^{i+1}$  untuk  $i+1=T$  telah diketahui. Maka dengan iterasi berulang dari waktu  $T$  sampai nol, akan diperoleh nilai opsi  $v$ .

#### K. Metode Beda Hingga Crank-Nicholson

Skema beda hingga *Crank-Nicholson* ini diperoleh dengan cara mengambil rata-rata dari penjumlahan (31) dan (35) yaitu:<sup>26</sup>

$$\begin{aligned} & \frac{v_j^{i+1} - v_j^i}{\Delta t} + \frac{rj\Delta S}{4\Delta S} [v_{j+1}^{i+1} - v_{j-1}^{i+1} + v_{j+1}^i - v_{j-1}^i] \\ & + \frac{\sigma^2 j^2 \Delta S^2}{4\Delta S^2} [v_{j+1}^{i+1} - 2v_j^{i+1} + v_{j-1}^{i+1} + v_{j+1}^i - 2v_j^i + v_{j-1}^i] \\ & = \frac{1}{2} [rv_j^i + rv_j^{i+1}] \end{aligned} \quad (38)$$

Persamaan (38) dapat disederhanakan menjadi:

$$a_{3j}v_{j-1}^i + b_{3j}v_j^i + c_{3j}v_{j+1}^i = a_{4j}v_{j-1}^{i+1} + b_{4j}v_j^{i+1} + c_{4j}v_{j+1}^{i+1} \quad (39)$$

Untuk  $i = 0,1,2, \dots, N - 1$  dan  $j = 1,2, \dots, M - 1$ ,

Dengan

$$\begin{aligned} a_{3j} &= \left(\frac{\Delta t}{4}\right) \times (\sigma^2 \times j^2 - r \times j), \quad b_{3j} = -\left(\frac{\Delta t}{2}\right) \times (\sigma^2 \times j^2 + r), \\ c_{3j} &= \left(\frac{\Delta t}{4}\right) \times (\sigma^2 \times j^2 + r \times j), \quad a_{4j} = \left(\frac{\Delta t}{4}\right) \times (\sigma^2 \times j^2 - r \times j), \\ b_{4j} &= \left(\frac{\Delta t}{2}\right) \times (\sigma^2 \times j^2 + r), \quad c_{4j} = \left(\frac{\Delta t}{4}\right) \times (\sigma^2 \times j^2 + r \times j). \end{aligned} \quad (40)$$

Matriks tri-diagonal dari (38) dapat dinyatakan sebagai berikut:

<sup>26</sup>*Ibid.* h., 36.

$$\begin{bmatrix} b_{30} & c_{30} & 0 & \dots & 0 & 0 & 0 \\ a_{31} & b_{31} & c_{31} & \dots & 0 & 0 & 0 \\ \dots & \dots & \dots & \dots & \dots & \dots & \dots \\ 0 & 0 & \dots & \dots & a_{3M-1} & b_{3M-1} & c_{3M-1} \\ 0 & 0 & 0 & \dots & 0 & a_{3M} & b_{3M} \end{bmatrix} \begin{bmatrix} v_0^i \\ v_1^i \\ \dots \\ v_{M-1}^i \\ v_M^i \end{bmatrix} = \begin{bmatrix} b_{40} & c_{40} & 0 & \dots & 0 & 0 & 0 \\ a_{41} & b_{41} & c_{41} & \dots & 0 & 0 & 0 \\ \dots & \dots & \dots & \dots & \dots & \dots & \dots \\ 0 & 0 & \dots & \dots & a_{4M-1} & b_{4M-1} & c_{4M-1} \\ 0 & 0 & 0 & \dots & 0 & a_{4M} & b_{4M} \end{bmatrix} \begin{bmatrix} v_0^{i+1} \\ v_1^{i+1} \\ \dots \\ v_{M-1}^{i+1} \\ v_M^{i+1} \end{bmatrix} \quad (41)$$

Persamaan (41) dapat dinyatakan sebagai  $\mathbf{A}v_j^i = \mathbf{B}v_j^{i+1}$ , yang dapat dibentuk menjadi  $v_j^i = \mathbf{A}^{-1}\mathbf{B}v_j^{i+1}$ . selanjutnya, karena unsur-unsur pada vektor  $v_j^{i+1}$  untuk  $i + 1 = T$  telah diketahui, maka dengan iterasi berulang dari waktu  $T$  sampai nol, akan diperoleh nilai opsi  $v$ .

#### L. Bentuk Umum Matriks Tri-Diagonal

Secara spesifik, bentuk sistem persamaan aljabar linier (SPAL) yang memiliki matriks tri-diagonal dapat disajikan sebagai berikut:

$$\begin{bmatrix} d_1 & c_1 & & & & & \\ a_2 & d_2 & c_2 & & & & \\ & a_3 & d_3 & c_3 & & & \\ & & \ddots & \ddots & \ddots & & \\ & & & a_{n-1} & d_{n-1} & c_{n-1} & \\ & & & & a_n & d_n & \end{bmatrix} \begin{bmatrix} x_1 \\ x_2 \\ x_3 \\ \vdots \\ x_{n-1} \\ x_n \end{bmatrix} = \begin{bmatrix} b_1 \\ b_2 \\ b_3 \\ \vdots \\ b_{n-1} \\ b_n \end{bmatrix}$$

atau

$$[A][x] = [b]$$

Jika matriks bujur-sangkar  $[A]$  di atas merupakan matriks yang dominan secara diagonal (atau definit : positif ) dan membentuk matriks tri-diagonal, maka  $[A]$

memiliki suatu bentuk faktorisasi  $LU$  yang unik, dalam hal ini baik  $L$  maupun  $U$  hanya memiliki dua diagonal:  $L$  adalah matriks bawah dengan struktur diagonal utama (dituliskan dalam lambang  $[d_1]$ ) dan diagonal bawah (dituliskan dalam lambang  $[a_1]$ ); sedangkan matriks  $U$  adalah matriks atas yang berisi diagonal utama  $[d_u]$  dan diagonal atas  $[c_u]$ <sup>27</sup>

#### Defenisi 14

Misalkan  $f$  dan  $g$  suatu fungsi dari himpunan bilangan-bilangan bulat atau himpunan bilangan real pada suatu himpunan bilangan real. dikatakan  $f(x)$  adalah  $O(g(x))$  jika terdapat sebuah konstanta  $C$  dan  $k$  sedemikian sehingga :

$$|f(x)| \leq C|g(x)|$$

dimana  $x > k$ . dibaca  $f(x)$  adalah “big-O” pada  $g(x)$ .<sup>28</sup>

#### M. Opsi dengan Model *Black-Scholes*

Hull menunjukkan bahwa salah satu cara untuk menentukan solusi analitik persamaan *Black-Scholes* adalah dengan menggunakan pendekatan penilaian risiko netral. Berdasarkan penilaian risiko netral, nilai dari opsi *call* Eropa yang dilambangkan dengan  $c$  adalah nilai harapan dari *payoff* yang didiskon pada suku bunga bebas risiko.

Menggunakan penilaian risiko netral, nilai dari opsi *call* adalah:<sup>29</sup>

$$c = e^{-rT} E[(S_T - K)], \quad (42)$$

dengan

$$S_T = S_0 e^{\left(r - \frac{\sigma^2}{2}\right)T + \sigma\sqrt{T}X} \quad (43)$$

<sup>27</sup> Atkinson, Kendall E, 1978. *An Introduction to Numerical Analysis*. h., 35- 44.

<sup>28</sup> Kenneth H, Rossen, 1892. *Discrete Mathematics And Its Applications*. h., 25.

<sup>29</sup> Manabu Kishimoto, 2008. *On the Black-Scholes Equation: Various Derivations* (MS & E 408 Term Paper). h., 12-14.



yang merupakan solusi analitik dari model harga opsi pada persamaan (8).

**Bukti:**

Berdasarkan persamaan (8)

$$dV = \left( \mu S \frac{\partial V}{\partial S} + \frac{\partial V}{\partial t} + \frac{1}{2} \sigma^2 S^2 \frac{\partial^2 V}{\partial S^2} \right) dt + \sigma S \frac{\partial V}{\partial S} dW$$

Misalkan  $V$  adalah suatu fungsi yang bergantung pada  $S$  dan memenuhi  $V = \ln S$ , sehingga

$$\frac{\partial V}{\partial S} = \frac{1}{S}, \frac{\partial V}{\partial t} = 0, \frac{\partial^2 V}{\partial S^2} = -\frac{1}{S^2}$$

dengan menerapkan proses *Itô* seperti pada persamaan (6) diperoleh

$$d \ln S = \left( \mu S \frac{1}{S} + 0 + \frac{1}{2} \sigma^2 S^2 \left( -\frac{1}{S^2} \right) \right) dt + \sigma S \frac{1}{S} dW$$

atau

$$d \ln S = \left( \mu - \frac{1}{2} \sigma^2 \right) dt + \sigma dW \quad (44)$$

Selanjutnya dengan mengintegrasikan kedua ruas pada batas  $[0, T]$  diperoleh

$$\ln S_T - \ln S_0 = \left( \mu - \frac{1}{2} \sigma^2 \right) T + \sigma W \quad (45)$$

atau

$$\ln \left( \frac{S_T}{S_0} \right) = \left( \mu - \frac{1}{2} \sigma^2 \right) T + \sigma W$$

atau

$$S_T = S_0 e^{\left( \mu - \frac{1}{2} \sigma^2 \right) T + \sigma W}$$

Karena  $W$  adalah proses Wiener yang memenuhi  $W = \sqrt{T}X$ , dengan  $X \sim N(0,1)$ .

Sehingga,

$$S_T = S_0 e^{(\mu - \frac{1}{2}\sigma^2)T + \sigma\sqrt{T}X} \quad (46)$$

Karena  $\mu$  konstan, maka dalam mengaplikasikannya  $\mu$  dapat dianggap sebagai  $r$ .

Dengan demikian, persamaan (46) dapat ditulis sebagai

$$S_T = S_0 e^{(r - \frac{1}{2}\sigma^2)T + \sigma\sqrt{T}X}$$

Selanjutnya berdasarkan persamaan (44), karena  $\mu$  dan  $\sigma$  konstan maka  $\ln S$  mengikuti proses Wiener Umum dengan rata-rata  $(\mu - \frac{1}{2}\sigma^2)$  dan variansi  $\sigma^2$ .

Sedangkan perubahan  $\ln S$  dari 0 sampai dengan  $T$  seperti pada persamaan (45) berdistribusi normal dengan rata-rata  $(\mu - \frac{1}{2}\sigma^2)T$  dan variansi  $\sigma^2 T$ . Sehingga dapat disimpulkan bahwa

$$\ln S_T - \ln S_0 \sim N \left[ \left( \mu - \frac{1}{2}\sigma^2 \right) T, \sigma\sqrt{T} \right]$$

atau

$$\ln S_T \sim N \left[ \ln S_0 + \left( \mu - \frac{1}{2}\sigma^2 \right) T, \sigma\sqrt{T} \right]$$

dimana:

$r$  = tingkat bunga bebas risiko

$T$  = waktu jatuh tempo (*expiration date*)

$K$  = *strike price (exercise price)*

$S_T$  = harga saham pada waktu  $T$

$S_0$  = harga saham pada waktu 0

$X$  = bilangan acak yang berdistribusi normal standar dengan rata-rata 0 dan variansi 1

$S_T - K$  = *payoff* dari opsi *call* tipe Eropa

Apabila persamaan (43) disubstitusi ke persamaan (42) akan diperoleh

$$c = e^{-rT} E \left[ \left( S_0 e^{\left(r - \frac{\sigma^2}{2}\right)T + \sigma\sqrt{T}X} - K \right) \right], \quad (47)$$

dengan menerapkan definisi nilai harapan persamaan (9) ke persamaan (47) diperoleh

$$c = e^{-rT} \int_{-\infty}^{\infty} \left( S_0 e^{\left(r - \frac{\sigma^2}{2}\right)T + \sigma\sqrt{T}x} - K \right) \frac{1}{\sqrt{2\pi}} e^{-\frac{x^2}{2}} dx. \quad (48)$$

Karena diasumsikan tidak ada arbitrase, maka harus dipenuhi kondisi

$$S_T - K \geq 0 \quad (49)$$

Selanjutnya dengan mensubstitusi persamaan (43) ke persamaan (49), akan diperoleh pertidaksamaan:

$$S_0 e^{\left(r - \frac{\sigma^2}{2}\right)T + \sigma\sqrt{T}x} - K \geq 0$$

atau

$$e^{\left(r - \frac{\sigma^2}{2}\right)T + \sigma\sqrt{T}x} \geq \frac{K}{S_0}$$

atau

$$e^{\sigma\sqrt{T}x} \geq \frac{K}{S_0} e^{-\left(r - \frac{\sigma^2}{2}\right)T} \quad (50)$$

Apabila kedua ruas dilogartmakan dengan basis  $e$ , persamaan (50) menjadi

$$\ln e^{\sigma\sqrt{T}x} \geq \ln \frac{K}{S_0} + \ln e^{-\left(r - \frac{\sigma^2}{2}\right)T}$$

atau

$$\sigma\sqrt{T}x \geq \ln \frac{K}{S_0} - \left( r - \frac{\sigma^2}{2} \right) T \quad (51)$$

Persamaan (51) apabila dinyatakan dalam  $x$  menjadi

$$x \geq \frac{1}{\sigma\sqrt{T}} \left\{ \ln\left(\frac{K}{S_0}\right) - \left(r - \frac{\sigma^2}{2}\right)T \right\}.$$

Selanjutnya, jika didefinisikan suatu variabel  $T_1$  sebagai berikut:

$$T_1 = \frac{1}{\sigma\sqrt{T}} \left\{ \ln\left(\frac{K}{S_0}\right) - \left(r - \frac{\sigma^2}{2}\right)T \right\}, \quad (52)$$

Sehingga syarat batas pada persamaan (48) berubah menjadi

$$c = \frac{e^{-rT}}{\sqrt{2\pi}} \int_{T_1}^{\infty} \left( S_0 e^{\left(r - \frac{\sigma^2}{2}\right)T + \sigma\sqrt{T}x} - K \right) e^{-\frac{x^2}{2}} dx$$

atau

$$c = \frac{S_0 e^{-rT + \left(r - \frac{\sigma^2}{2}\right)T}}{\sqrt{2\pi}} \int_{T_1}^{\infty} e^{\sigma\sqrt{T}x - \frac{x^2}{2}} dx - \frac{K e^{-rT}}{\sqrt{2\pi}} \int_{T_1}^{\infty} e^{-\frac{x^2}{2}} dx$$

atau

$$c = \frac{S_0 e^{-\frac{\sigma^2}{2}T}}{\sqrt{2\pi}} \int_{T_1}^{\infty} e^{\sigma\sqrt{T}x - \frac{x^2}{2}} dx - \frac{K e^{-rT}}{\sqrt{2\pi}} \int_{T_1}^{\infty} e^{-\frac{x^2}{2}} dx$$

atau

$$c = \frac{S_0}{\sqrt{2\pi}} \int_{T_1}^{\infty} e^{-\frac{1}{2}(x - \sigma\sqrt{T})^2} dx - K e^{-rT} (1 - N(T_1)) \quad (53)$$

Misalkan  $y = x - \sigma\sqrt{T}$ , batas  $y$  untuk  $x = T_1$  adalah  $y = T_1 - \sigma\sqrt{T}$ . Sehingga

persamaan (53) menjadi

$$c = \frac{S_0}{\sqrt{2\pi}} \int_{T_1 - \sigma\sqrt{T}}^{\infty} e^{-\frac{y^2}{2}} dy - K e^{-rT} (1 - N(T_1))$$

atau

$$c = S_0 \left( 1 - N(T_1 - \sigma\sqrt{T}) \right) - K e^{-rT} (1 - N(T_1)) \quad (54)$$

dimana

$$N(x) = \frac{1}{\sqrt{2\pi}} \int_{-\infty}^x e^{-\frac{s^2}{2}} ds$$

merupakan fungsi distribusi kumulatif dari distribusi normal. Dari persamaan (52) diperoleh

$$T_1 - \sigma\sqrt{T} = \frac{1}{\sigma\sqrt{T}} \left\{ -\ln\left(\frac{S_0}{K}\right) - \left(r + \frac{\sigma^2}{2}\right)T \right\}. \quad (55)$$

Karena berlaku identitas<sup>30</sup>

$$N(x) + N(-x) = 1$$

atau

$$1 - N(x) = N(-x) \quad (56)$$

Maka untuk  $x = T_1 - \sigma\sqrt{T}$ , persamaan (56) menjadi

$$1 - N(T_1 - \sigma\sqrt{T}) = N\left(-\left(T_1 - \sigma\sqrt{T}\right)\right) \quad (57)$$

Selanjutnya dengan mensubstitusi persamaan (55) ke persamaan (57) diperoleh

$$1 - N(T_1 - \sigma\sqrt{T}) = N\left(\frac{1}{\sigma\sqrt{T}} \left\{ \ln\left(\frac{S_0}{K}\right) + \left(r + \frac{\sigma^2}{2}\right)T \right\}\right) \quad (58)$$

dengan menerapkan identitas pada persamaan (56) dapat diperoleh

$$1 - N(T_1) = N(-T_1) \quad (59)$$

Selanjutnya dengan mensubstitusi persamaan (52) ke persamaan (59) diperoleh

$$1 - N(T_1) = N\left(\frac{1}{\sigma\sqrt{T}} \left\{ \ln\left(\frac{S_0}{K}\right) + \left(r - \frac{\sigma^2}{2}\right)T \right\}\right) \quad (60)$$

Apabila persamaan (58) dan (60) yang disubstitusi ke persamaan (54) diperoleh solusi model *Black-Scholes* untuk opsi *call* yaitu

---

<sup>30</sup>John C. Hull, *Op. cit.* h., 297.

$$c = S_0 N\left(\frac{1}{\sigma\sqrt{T}}\left\{\ln\left(\frac{S_0}{K}\right) + \left(r + \frac{\sigma^2}{2}\right)T\right\}\right) - Ke^{-rT} N\left(\frac{1}{\sigma\sqrt{T}}\left\{\ln\left(\frac{S_0}{K}\right) + \left(r - \frac{\sigma^2}{2}\right)T\right\}\right) \quad (61)$$

Persamaan (61) dapat ditulis sebagai

$$c = S_0 N(d_1) - Ke^{-rT} N(d_2), \quad (62)$$

Persamaan 62 adalah solusi analitik dari persamaan *Black-Scholes* untuk opsi call, untuk memperoleh persamaan untuk opsi put, dapat dilakukan sebagai berikut:

$$d_1 = \frac{\ln\left(\frac{S_0}{K}\right) + \left(r + \frac{\sigma^2}{2}\right)T}{\sigma\sqrt{T}} \quad (63)$$

$$d_2 = \frac{\ln\left(\frac{S_0}{K}\right) + \left(r - \frac{\sigma^2}{2}\right)T}{\sigma\sqrt{T}} \quad (64)$$

Apabila persamaan (63) disubstitusikan ke persamaan (64) diperoleh

$$d_2 = d_1 - \sigma\sqrt{T} \quad (65)$$

Karena diasumsikan tidak ada arbitrase maka nilai opsi *call* dan opsi *put* harus memenuhi kesetaraan *put* dan *call* (*put-call-parity*) yaitu:<sup>31</sup>

$$c + Ke^{-rT} = p + S_0, \quad (66)$$

dimana  $c$  dan  $p$  masing-masing adalah harga opsi *call* dan opsi *put* tipe Eropa, sedangkan  $K$  adalah *strike price* dan  $e^{-rT}$  adalah faktor diskon pada saat jatuh tempo, maka dengan mensubstitusi persamaan (62) ke persamaan (66) diperoleh model *Black-Scholes* untuk opsi *put* sebagai berikut:

$$(S_0 N(d_1) - Ke^{-rT} N(d_2)) + Ke^{-rT} = p + S_0$$

atau

---

<sup>31</sup>*Ibid.* h., 212.

$$p = S_0 N(d_1) - Ke^{-rT} N(d_2) + Ke^{-rT} - S_0$$

atau

$$p = -S_0(1 - N(d_1)) + Ke^{-rT}(1 - N(d_2)) \quad (67)$$

Karena berlaku identitas pada persamaan (56), maka persamaan (67) dapat ditulis sebagai

$$p = Ke^{-rT} N(-d_2) - S_0 N(-d_1). \quad (68)$$



## **BAB III**

### **METODE PENELITIAN**

#### **A. Jenis Penelitian**

Jenis penelitian yang digunakan adalah penelitian yang bersifat aplikasi (*applied research*) yaitu dengan mengumpulkan literatur-literatur yang berkaitan dengan permasalahan dalam penelitian ini selanjutnya, peneliti mempelajari, membahas, dan menjabarkan hasil pengamatan serta menggunakan model *Black-Scholes* pada harga saham *The Coca-Cola Company* kemudian dituangkan dalam penulisan karya tulis ini.

#### **B. Jenis dan sumber data**

Data yang digunakan adalah data sekunder. Data sekunder merupakan informasi data yang sudah tersedia. Data dalam penelitian ini yaitu informasi harga saham *The Coca-Cola Company* mulai 2 juli 2012 sampai pada 28 september 2012 yang diperoleh dari <http://yahoo.finance.com>.

#### **C. Prosedur penelitian**

Adapun prosedur yang akan dilakukan dalam penelitian ini adalah sebagai berikut :

1. Mengambil data harga saham *The Coca-Cola Company* dari situs <http://yahoo.finance.com>.
2. Mengestimasi volatilitas harga saham berdasarkan data yang ada dengan langkah-langkah sebagai berikut:



- a. Menghitung *return* saham.
  - b. Berdasarkan *return* saham, lalu dihitung standar deviasi.
  - c. Mengestimasi volatilitas harga saham.
3. Menentukan tingkat suku bunga.
  4. Data harga saham.
  5. Menentukan *strike price*.
  6. Perhitungan metode beda hingga *Eksplisit* secara manual.
  7. Perhitungan metode beda hingga *Implisit* secara manual.
  8. Perhitungan metode beda hingga *Crank-Nicholson* secara manual.
  9. Implementasi pada *Matlab*.
  10. Perbandingan metode.
  11. Menganalisis hasil perbandingan.
  12. Memperoleh hasil analisis.
  13. Menyimpulkan hasil perbandingan.

## BAB IV HASIL DAN PEMBAHASAN

### A. Hasil Penelitian

Pada bab ini akan disajikan beberapa hasil pendekatan numerik harga opsi *put* Amerika menggunakan metode beda hingga. Algoritma yang disusun dibawah ini untuk menentukan harga opsi *put* Amerika. Selanjutnya diimplementasikan dengan *software* Matlab 6.5 yang dijalankan pada computer dengan sistem operasi Windows XP.

#### 1. Data harga saham

Pada penelitian ini menggunakan data harga penutupan (*closing price*) saham *The Coca-Cola Company* berdasarkan *historical price* (Lampiran 1), mulai tanggal 2 Juli 2012 sampai dengan tanggal 28 September 2012 dengan menggunakan interval waktu per hari yang diperoleh dari situs internet <http://yahoo.finance.com>.

**Tabel 1.** Harga Penutupan (*Closing Price*) Saham *The Coca-Cola Company*:

No	Tanggal	Harga penutupan
1	28/09/2012	37.93
2	27/09/2012	38.31
3	26/09/2012	37.76
4	25/09/2012	37.68
⋮		
61	5/07/2012	78.15
62	3/07/2012	79.16
63	2/07/2012	78.92

Sumber: <http://yahoo.finance.com> (Lampiran 1).

## 2. Volatilitas harga saham

Volatilitas harga saham *The Coca-Cola Company* dapat diestimasi dengan menggunakan data harga penutupan 63 hari masa perdagangan saham dengan langkah sebagai berikut.

### (a) *return* harga saham

Jika  $i$  sebagai interval waktu pengamatan,  $S_i$  sebagai harga saham pada waktu ke- $i$ , dan  $u_i$  sebagai *return* harga saham ke- $i$ , maka  $u_i$  dapat dihitung menggunakan rumus sebagai berikut:<sup>32</sup>

$$u_i = \ln \left( \frac{S_i}{S_{i-1}} \right) = \ln S_i - \ln S_{i-1}$$

untuk  $i = 1, 2, 3, \dots, n$

**Tabel 2.** Perhitungan *Return* Saham *The Coca-Cola Company*

No	Tanggal	$S_i$	$u_i$
1	28/09/2012	37.93	
2	27/09/2012	38.31	0.0100
3	26/09/2012	37.76	-0.0145
4	25/09/2012	37.68	-0.0021
⋮			
61	5/07/2012	78.45	0.0038
62	3/07/2012	79.16	0.0090
63	2/07/2012	78.92	-0.0030

Sumber: Hasil olahan manual *return* harga saham (Lampiran 2).

### (b) Standar deviasi $u_i$

Standar deviasi  $u_i$  saham *The Coca-Cola Company* dapat dihitung dengan menggunakan rumus berikut:<sup>33</sup>

---

<sup>32</sup> *Ibid.* h., 236.

<sup>33</sup> *Ibid.* h., 289.

$$\bar{u} = \frac{1}{n} \sum_{i=1}^n u_i$$

$$s_{u_i} = \sqrt{\frac{1}{n-1} \sum_{i=1}^n (u_i - \bar{u})^2}$$

dimana:

$n$  = banyaknya pengamatan

$\bar{u}$  = rata-rata dari  $u_i$

$s_{u_i}$  = standar deviasi dari

dan hasilnya disajikan dalam tabel 3

**Tabel 3.** Perhitungan Standar Deviasi  $u_i$

No	Tanggal	$\mu_i$	$\mu_i - \bar{u}$	$(\mu_i - \bar{u})^2$
1	28/09/2012			
2	27/09/2012	0.0100	-0.0017	0.0000
3	26/09/2012	-0.0145	-0.0261	0.0007
4	25/09/2012	-0.0021	-0.0138	0.0002
⋮				
61	5/07/2012	0.0038	-0.0078	0.0001
62	3/07/2012	0.0090	-0.0026	0.0000
63	2/07/2012	-0.0030	-0.0147	0.0002
<b>Jumlah</b>		<b>0.7327</b>		<b>0.4803</b>
$\bar{u}$		<b>0.0116</b>		

Sumber : Hasil olahan manual standar deviasi (Lampiran 2).

Berdasarkan Tabel 4, diketahui banyaknya pengamatan  $n$  adalah 63, maka  $S_i$  menggunakan interval waktu  $i$ , 1 sampai 63. Sehingga, standar deviasi  $u_i$  dapat dihitung sebagai berikut:

$$\begin{aligned}
s_{u_i} &= \sqrt{\frac{1}{n-1} \sum_{i=1}^n (u_i - \bar{u})^2} \\
&= \sqrt{\frac{1}{63-1} \sum_{i=1}^{63} (u_i - \bar{u})^2} \\
&= \sqrt{\frac{1}{62} (0.480403)} \\
&= \sqrt{0.0077} \\
&= 0.0880
\end{aligned}$$

Jadi, standar deviasi  $u_i$  adalah 0.0880

(c) Volatilitas

Untuk menghitung volatilitas  $\sigma$  harga saham digunakan rumus standar deviasi  $u_i$  berikut ini:<sup>34</sup>

$$s_{u_i} = \sigma \sqrt{\tau},$$

atau

$$\sigma = \frac{s_{u_i}}{\sqrt{\tau}}$$

dimana

$$\tau = \frac{1}{T_s}$$

sehingga,

---

<sup>34</sup> *Ibid.* h., 287.

$$\sigma = \frac{0.0880}{\sqrt{\frac{1}{63}}}$$

$$= 0.6986$$

Jadi, nilai volatilitas harga saham adalah sebesar 0.6986 atau 69.86%.

### 3. Tingkat Suku Bunga

Tingkat suku bunga yang digunakan adalah suku bunga Sertifikat Bank Indonesia (SBI) untuk jangka waktu tiga bulan yang dihitung dari bulan juli 2012 sampai bulan september 2012.

**Tabel 4.** Suku Bunga Sertifikat Bank Indonesia

Tanggal	Suku bunga SBI
13 september 2012	5.75 %
9 agustus 2012	5.75 %
12juli 2012	5.75 %

Sumber: <http://www.bi.go.id/>

Dalam penelitian ini penulis menggunakan suku bunga 5.75 % per tahun. Karena penelitian ini menggunakan waktu tiga bulan, maka suku bunga tersebut dirubah ke dalam suku bunga tiga bulan sehingga menjadi 0.014375.

### 4. Data harga saham

Data harga saham yang yang dijadikan sebagai objek dalam penelitian ini adalah data harga saham harian *The Coca-Cola Company* yang diperdagangkan pada tanggal 2 Juli 2012 sampai tanggal 28 September 2012, dapat dilihat pada lampiran 1



$$j = 8 \quad v_8^i = a_9 0.3890 + b_9 0.218 + c_9 0.3919$$

$$j = 9 \quad v_9^i = a_{10} 0.4925 + b_{10} 0.0114$$

Sistem persamaan linier tersebut dapat dinyatakan dalam bentuk matriks tri-diagonal sebagai berikut:

$$\begin{bmatrix}
 0.9874 & 0.0063 & 0 & 0 & 0 & 0 & 0 & 0 & 0 \\
 0.0240 & 0.9508 & 0.0248 & 0 & 0 & 0 & 0 & 0 & 0 \\
 0 & 0.0544 & 0.8898 & 0.0554 & 0 & 0 & 0 & 0 & 0 \\
 0 & 0 & 0.0969 & 0.8044 & 0.0983 & 0 & 0 & 0 & 0 \\
 0 & 0 & 0 & 0.1516 & 0.6946 & 0.1534 & 0 & 0 & 0 \\
 0 & 0 & 0 & 0 & 0.2185 & 0.5604 & 0.2207 & 0 & 0 \\
 0 & 0 & 0 & 0 & 0 & 0.2977 & 0.4018 & 0.3002 & 0 \\
 0 & 0 & 0 & 0 & 0 & 0 & 0.3890 & 0.2188 & 0.3919 \\
 0 & 0 & 0 & 0 & 0 & 0 & 0 & 0.4925 & 0.0114
 \end{bmatrix}
 \begin{bmatrix}
 v_0^{i+1} \\
 v_1^{i+2} \\
 v_2^{i+3} \\
 v_3^{i+4} \\
 v_4^{i+5} \\
 v_5^{i+6} \\
 v_6^{i+7} \\
 v_7^{i+8} \\
 v_8^{i+9} \\
 v_9^{i+10}
 \end{bmatrix}
 =
 \begin{bmatrix}
 v_0^i \\
 v_1^i \\
 v_2^i \\
 v_3^i \\
 v_4^i \\
 v_5^i \\
 v_6^i \\
 v_7^i \\
 v_8^i \\
 v_9^i
 \end{bmatrix}
 \tag{69}$$

persamaan (69) dapat dinyatakan sebagai  $v_j^i = \mathbf{A} v_j^{i+1}$ , untuk  $j = 0,1,2, \dots, M$ .

vektor  $v_j^{i+1}$  untuk  $i + 1 = T$  telah diketahui dari syarat akhir, karena itu untuk

menyelesaikan  $v_j^i$  dapat dilakukan dengan bekerja mundur menggunakan matriks

$\mathbf{A}$  yang unsur-unsurnya telah diketahui, dengan iterasi berulang dari waktu  $T$

sampai nol akan dapat nilai opsi  $V = 1.6415$ .



## 7. Metode Beda Hingga Implisit.

Diketahui dengan  $r = 0.014375$ ,  $\sigma = 0.6986$ ,  $\Delta t = 0.025$  maka untuk  $i = 0, 1, 2, \dots, N - 1$  dan  $j = 1, 2, \dots, M - 1$ ,

diperoleh

$$\begin{aligned}
 a &= \left(\frac{\Delta t \times j}{2}\right) \times (r - \sigma^2 \times j) \\
 &= \left(\frac{0.025 \times 2}{2}\right) \times (0.014375 - 0.6986^2 \times 2) = -0.0240
 \end{aligned}$$

$$\begin{aligned}
 b &= 1 + \Delta t \times (\sigma^2 \times j^2 + r) \\
 &= 1 + 0.025 \times (0.014375^2 \times 2^2 + 0.014375) = 1.0492
 \end{aligned}$$

dan

$$\begin{aligned}
 c &= -\left(\frac{\Delta t \times j}{2}\right) \times (r + \sigma^2 \times j) \\
 &= \left(\frac{0.025 \times 2}{2}\right) \times (0.014375 + 0.6986^2 \times 2) = -0.0248
 \end{aligned}$$

untuk setiap nilai  $j = 0, 1, 2, \dots, M$ , akan terdapat suatu sistem persamaan linier, yaitu:

$$\begin{array}{llll}
 j = 0 & v_0^i & = & b_1 1.0126 + c_1 - 0.0063 \\
 j = 1 & v_1^i & = & a_2 - 0.0240 + b_2 1.0492 + c_2 - 0.0248 \\
 j = 2 & v_2^i & = & a_3 - 0.0544 + b_3 1.1102 + c_3 - 0.0554 \\
 & \vdots & & \vdots \\
 j = 8 & v_8^i & = & a_9 - 0.3890 + b_9 1.7812 + c_9 - 0.3919 \\
 j = 9 & v_9^i & = & a_{10} - 0.4925 + b_{10} 1.9886
 \end{array}$$

Untuk  $j = 0, 1, 2, \dots, M$ , persamaan (31) dapat dinyatakan dalam bentuk matriks sebagai berikut:

$$\begin{bmatrix} 1.0126 & -0.0063 & 0 & 0 & 0 & 0 & 0 & 0 & 0 \\ -0.0240 & 1.0492 & -0.0248 & 0 & 0 & 0 & 0 & 0 & 0 \\ 0 & -0.0544 & 1.1102 & -0.0554 & 0 & 0 & 0 & 0 & 0 \\ 0 & 0 & -0.0969 & 1.1956 & -0.0983 & 0 & 0 & 0 & 0 \\ 0 & 0 & 0 & -0.1516 & 1.3054 & -0.1534 & 0 & 0 & 0 \\ 0 & 0 & 0 & 0 & -0.2185 & 1.4396 & -0.2207 & 0 & 0 \\ 0 & 0 & 0 & 0 & 0 & -0.2977 & 1.5982 & -0.3002 & 0 \\ 0 & 0 & 0 & 0 & 0 & 0 & -0.3890 & 1.7812 & -0.3919 \\ 0 & 0 & 0 & 0 & 0 & 0 & 0 & -0.4925 & 1.9886 \end{bmatrix}$$

$$\begin{bmatrix} v_0^i \\ v_1^i \\ v_2^i \\ v_3^i \\ v_4^i \\ v_5^i \\ v_6^i \\ v_7^i \\ v_8^i \\ v_9^i \end{bmatrix} = \begin{bmatrix} v_0^{i+1} \\ v_1^{i+1} \\ v_2^{i+1} \\ v_3^{i+1} \\ v_4^{i+1} \\ v_5^{i+1} \\ v_6^{i+1} \\ v_7^{i+1} \\ v_8^{i+1} \\ v_9^{i+1} \end{bmatrix} \quad (70)$$

persamaan (70) dapat dinyatakan sebagai  $v_j^{i+1} = Av_j^i$ , untuk  $j = 0, 1, 2, \dots, M$ . yang dapat dibentuk menjadi  $v_j^i = A^{-1}v_j^{i+1}$ . selanjutnya. karena unsur-unsur pada vektor  $v_j^{i+1}$  untuk  $i+1=T$  telah diketahui. maka dengan iterasi berulang dari waktu  $T$  sampai nol, akan diperoleh nilai opsi  $V = 1.5966$ .

## 8. Metode Beda Hingga Crank-Nicholson.

Untuk  $i = 0, 1, 2, \dots, N - 1$  dan  $j = 1, 2, \dots, M - 1$ .

$$\begin{aligned} a_1 &= \left(\frac{\Delta t}{4}\right) \times (\sigma^2 \times j^2 - r \times j) \\ &= \left(\frac{0.025}{4}\right) \times (0.6986^2 \times 2^2 - 0.014375 \times 2) = -0.0120 \\ b_1 &= -\left(\frac{\Delta t}{2}\right) \times (\sigma^2 \times j^2 + r) \\ &= -\left(\frac{0.025}{2}\right) \times (0.6986^2 \times 2^2 + 0.014375) = 1.0246 \end{aligned}$$

$$c_1 = \left(\frac{\Delta t}{4}\right) \times (\sigma^2 \times j^2 + r \times j)$$

$$= \left(\frac{0.025}{4}\right) \times (0.6986^2 \times 2^2 + 0.014375 \times 2) = -0.0124$$

dan

$$a_2 = \left(\frac{\Delta t}{4}\right) \times (\sigma^2 \times j^2 - r \times j)$$

$$= \left(\frac{0.025}{4}\right) \times (0.6986^2 \times 2^2 - 0.014375 \times 2) = 0.0120$$

$$b_2 = \left(\frac{\Delta t}{2}\right) \times (\sigma^2 \times j^2 + r)$$

$$= \left(\frac{0.025}{2}\right) \times (0.6986^2 \times 2^2 + 0.014375) = 1.0246$$

$$c_2 = \left(\frac{\Delta t}{4}\right) \times (\sigma^2 \times j^2 + r \times j)$$

$$= \left(\frac{0.025}{4}\right) \times (0.6986^2 \times 2^2 + 0.014375 \times 2) = 0.0124$$

untuk setiap nilai  $j = 0, 1, 2, \dots, M$ , akan terdapat suatu sistem persamaan linier, yaitu:

$$j = 0 \quad v_0^i = b_1 1.0063 + c_1 - 0.0031$$

$$j = 1 \quad v_1^i = a_2 - 0.0120 + b_2 1.0246 + c_2 - 0.0124$$

$$j = 2 \quad v_2^i = a_3 - 0.0272 + b_3 1.0551 + c_3 - 0.0277$$

$$\vdots \quad \vdots \quad \text{M A ; K A S ; A R} \quad \vdots$$

$$j = 8 \quad v_8^i = a_9 - 0.1945 + b_9 1.3906 + c_9 - 0.1959$$

$$j = 9 \quad v_9^i = a_{10} - 0.2463 + b_{10} 1.4943$$

Matriks tri-diagonal dapat dinyatakan sebagai berikut:

$$\begin{bmatrix}
1.0063 & -0.0031 & 0 & 0 & 0 & 0 & 0 & 0 & 0 \\
-0.0120 & 1.0246 & -0.0124 & 0 & 0 & 0 & 0 & 0 & 0 \\
0 & -0.0272 & 1.0551 & -0.0277 & 0 & 0 & 0 & 0 & 0 \\
0 & 0 & -0.0484 & 1.0978 & -0.0492 & 0 & 0 & 0 & 0 \\
0 & 0 & 0 & -0.0758 & 1.1527 & -0.0767 & 0 & 0 & 0 \\
0 & 0 & 0 & 0 & -0.1093 & 1.2198 & -0.1103 & 0 & 0 \\
0 & 0 & 0 & 0 & 0 & -0.1488 & 1.2991 & -0.1501 & 0 \\
0 & 0 & 0 & 0 & 0 & 0 & -0.1945 & 1.3906 & -0.1959 \\
0 & 0 & 0 & 0 & 0 & 0 & 0 & -0.2463 & 1.4943
\end{bmatrix}
\begin{bmatrix}
v_0^i \\
v_1^i \\
v_2^i \\
v_3^i \\
v_4^i \\
v_5^i \\
v_6^i \\
v_7^i \\
v_8^i \\
v_9^i
\end{bmatrix}
=
\begin{bmatrix}
1.0063 & 0.0031 & 0 & 0 & 0 & 0 & 0 & 0 & 0 \\
0.0120 & 1.0246 & 0.0124 & 0 & 0 & 0 & 0 & 0 & 0 \\
0 & 0.0272 & 1.0551 & 0.0277 & 0 & 0 & 0 & 0 & 0 \\
0 & 0 & 0.0484 & 1.0978 & 0.0492 & 0 & 0 & 0 & 0 \\
0 & 0 & 0 & 0.0758 & 1.1527 & 0.0767 & 0 & 0 & 0 \\
0 & 0 & 0 & 0 & 0.1093 & 1.2198 & 0.1103 & 0 & 0 \\
0 & 0 & 0 & 0 & 0 & 0.1488 & 1.2991 & 0.1501 & 0 \\
0 & 0 & 0 & 0 & 0 & 0 & 0.1945 & 1.3906 & 0.1959 \\
0 & 0 & 0 & 0 & 0 & 0 & 0 & 0.2463 & 1.4943
\end{bmatrix}
\begin{bmatrix}
v_0^{i+1} \\
v_1^{i+1} \\
v_2^{i+1} \\
v_3^{i+1} \\
v_4^{i+1} \\
v_5^{i+1} \\
v_6^{i+1} \\
v_7^{i+1} \\
v_8^{i+1} \\
v_9^{i+1}
\end{bmatrix}
\quad (71)$$

Persamaan (71) dapat dinyatakan sebagai  $\mathbf{A}v_j^i = \mathbf{B}v_j^{i+1}$ . yang dapat dibentuk menjadi  $v_j^i = \mathbf{A}^{-1}\mathbf{B}v_j^{i+1}$ . selanjutnya, karena unsur-unsur pada vektor  $v_j^{i+1}$  untuk  $i + 1 = T$  telah diketahui, maka dengan iterasi berulang dari waktu  $T$  sampai nol, akan diperoleh nilai opsi  $v = 1.6494$

## 9. Implementasi Pada Matlab

Pada pembahasan sebelumnya bahwa penerapan metode beda hingga pada persamaan *Black-Scholes* menghasilkan suatu sistem persamaan linier yang dapat dinyatakan dalam persamaan matriks. Contohnya adalah persamaan  $v_j^i = \mathbf{A}^{-1}\mathbf{B}v_j^{i+1}$  yang diperoleh dengan metode beda hingga *Implisit*. Untuk menyelesaikan persamaan tersebut. *Matlab* mempunyai fasilitas untuk

menentukan *invers* suatu matriks, sehingga metode beda hingga *Eksplisit*, *Implisit* dan *Crank-Nicholson* dapat diimplementasikan pada *Matlab*.

Untuk mengimplementasikan pada *Matlab*, maka disusunlah algoritma.

Berikut ini adalah algoritma untuk metode beda hingga *implisit*, yaitu:

- a. *Input* :  $S, K, r, T, M, N$ .
- b. Tentukan panjang interval untuk  $S$  dan  $t$ .
- c. Gunakan syarat batas dan syarat akhir opsi *put* Amerika.
- d. Tentukan elemen-elemen matriks  $A$  dengan menggunakan persamaan (32).
- e. Tentukan matriks  $A$  yang diperoleh dari langkah keempat.
- f. Selesaikan persamaan (33).
- g. Gunakan ketentuan syarat keoptimalan opsi *put* Amerika.
- h. *Output* : harga opsi *put* Amerika.

## 10. Perbandingan Metode

Untuk harga saham \$37.93, harga eksekusi \$30, volatilitas  $\sigma = 69.86\%$  dan tingkat suku bunga 0.014375, untuk 10 langkah, 20 langkah hasil yang di peroleh sebagai berikut.

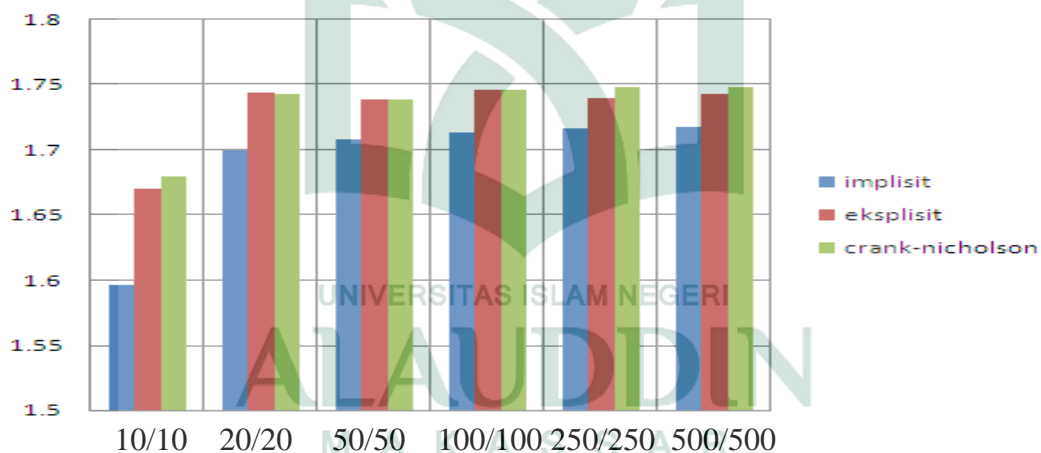
**Tabel 5.** Perbandingan Harga Opsi Dan Waktu Komputasi Dari Tiga Metode Dengan  $M$  Dan  $N$  Yang Bervariasi

M	N	Implisit		Eksplisit		Crank-Nicolson	
		Harga Opsi(\$)	Waktu (detik)	Harga Opsi(\$)	Waktu (detik)	Harga Opsi(\$)	Waktu (detik)
10	10	1.5966	0.0018	1.6415	0.0034	1.6494	0.0020
20	20	1.7001	0.0064	1.7440	0.0235	1.7429	0.0364
50	50	1.7080	0.1035	1.7389	0.0949	1.7384	0.1311
100	100	1.7135	0.1800	1.7462	0.2427	1.7460	0.5101
250	250	1.7170	1.2406	1.7395	0.2122	1.7479	6.0801
500	500	1.7177	6.1609	1.7428	0.3192	1.7481	36.2731

## B. Pembahasan.

Dari Tabel 5 perbandingan harga opsi dan waktu komputasi dari tiga metode dengan  $M$  yang menunjukkan banyaknya  $\Delta S$  dan  $N$  yang menunjukkan banyaknya  $\Delta t$ , terlihat bahwa untuk  $M = 10$ ,  $N = 10$  diperoleh nilai opsi yang berbeda-beda untuk metode *Implisit*, *Eksplisit* dan *Crank-Nicholson* yaitu 1.5966, 1.6415 dan 1.6494 dengan waktu eksekusi masing-masing, apabila menggunakan *software matlab* adalah 0.0018, 0.0231 dan 0.0020, dan seterusnya sehingga untuk  $M$  dan  $N$  diperoleh nilai opsi untuk metode *Implisit*, *Eksplisit* dan *Crank-Nicholson*, adalah masing-masing 1.7177, 1.7428, dan 1.7481.

**Gambar 4.** Nilai Opsi Dari Ketiga Metode Yang Digunakan Dapat Dilihat Pada Grafik Berikut.



Perbandingan hasil metode numerik dan analitik, secara analitik, solusi persamaan (14) dapat diperoleh sebagai berikut.

Apabila digunakan perhitungan secara analitik, dengan cara mengimput nilai

$S_0 = 37.93$ ,  $K = 30$ ,  $r = 0.014375$ ,  $\sigma = 0.6986$ ,  $T = \frac{1}{4}$  ke persamaan

$$p = Ke^{-rt}N(-d_2) - S_0N(-d_1)$$

dengan

$$d_1 = \frac{\ln\left(\frac{S}{K}\right) + \left(r + \frac{\sigma^2}{2}\right)T}{\sigma\sqrt{t}}$$

$$= \frac{\ln\left(\frac{37.93}{30}\right) + \left(0.014375 + \frac{0.6986^2}{2}\right)\frac{1}{4}}{0.6986\sqrt{\frac{1}{4}}} = 0.8564$$

$$d_2 = d_1 - \sigma\sqrt{T}$$

$$= 0.85641 - 0.6986\sqrt{\frac{1}{4}} = 0.5071$$

Berdasarkan nilai  $d_1$  dan  $d_2$  maka dapat diperoleh nilai  $N(d_1)$  dan  $N(d_2)$  sebagai berikut.

$$d_1 = 0.8564$$

$$N(d_1) = N(0.8564) = N(0.85) + 0.64[N(0.86) - N(0.85)]$$

$$= 0.8023 + 0.64(0.8051 - 0.8023)$$

$$= 0.8023 + 0.64 \times 0.0028$$

$$= 0.804092$$

$$N(-d_1) = 1 - 0.804092 = 0.195908$$

$$d_2 = 0.5071$$

$$N(d_2) = N(0.5071) = N(0.50) + 0.71[N(0.51) - N(0.50)]$$

$$= 0.6915 + 0.71(0.6950 - 0.6915)$$

$$= 0.6915 + 0.71 \times 0.0035$$

$$= 0.693985$$

$$N(-d_2) = 1 - 0.693985 = 0.306015$$

$$\begin{aligned}
p &= Ke^{-rt}N(-d_2) - S_0N(-d_1) \\
&= 30e^{(-0.014375 \times \frac{1}{4})} \times (0.306015) - 37.93 \times (0.195908) \\
&= (28.89238 \times 0.306015) - (7.43079) \\
&= 9.147517 - 7.43079 \\
&= 1.7167
\end{aligned}$$

yang merupakan solusi dari persamaan *Black-Scholes* (14) diperoleh nilai  $p = 1.7167$ . Selisih hasil yang diperoleh antara metode analitik seperti pada metode beda hingga untuk jumlah pias  $M$  dan  $N$  yang berbeda-beda dapat dilihat pada tabel berikut:

**Tabel 6** Perbandingan Selisih Hasil Dari Ketiga Metode Dengan Hasil Yang Diperoleh Dengan Metode Analitik Adalah.

M	N	Implisit		Eksplisit		Crank-Nicolson	
		$F_i$	$ F_i - An $	$F_E$	$ F_E - An $	$F_C$	$ F_C - An $
10	10	1.5966	0.1201	1.6415	0.0752	1.6494	0.0673
20	20	1.7001	0.0166	1.7440	0.0273	1.7429	0.0262
50	50	1.7080	0.0087	1.7389	0.0222	1.7384	0.0217
100	100	1.7135	0.0032	1.7462	0.0295	1.7460	0.0293
250	250	1.7170	0.0004	1.7395	0.0228	1.7479	0.0312
500	500	1.7177	0.001	1.7428	0.0261	1.7481	0.0314

Pada Tabel 6 di atas  $F_i, F_E$  dan  $F_C$  masing-masing adalah nilai yang diperoleh dengan metode beda hingga *Implisit*, *Eksplisit* dan *Crank-Nicholson* nilai tersebut sama dengan yang diperoleh dari Tabel 5. Sedangkan  $|F_i - An|$ ,  $|F_e - An|$  dan  $|F_c - An|$  masing-masing adalah selisih positif antara nilai metode *Implisit*, *Eksplisit* dan *Crank-Nicholson* dengan metode analitik. Nilai dari metode analitik diperoleh dengan cara memasukkan parameter saham dan opsi ke persamaan (14). Pada Tabel 6 terlihat bahwa pada baris kesatu dengan partisi saham  $M$  sebanyak 10, partisi waktu  $N$  juga 10, diperoleh nilai yang berbeda-beda untuk setiap metode beda hingga yang digunakan dengan metode *Implisit* ( $F_i$ ) adalah 1.5966, sehingga selisih positif dengan nilai opsi put, secara analitik.



$An = 1.7167$  adalah  $|F_i - An| = |1.5966 - 1.7167| = 0.1201$ . Demikian seterusnya pada baris 1, nilai opsi dengan metode *Eksplisit*  $F_E = 1.6415$  akan diperoleh selisih dengan hasil metode analitik  $|F_E - An|$  sebesar 0.0752. Sedangkan selisih dengan metode *Crank-Nicholson*  $F_C = 1.6494$  diperoleh  $|F_C - An|$  sebesar 0.067. pada Tabel 6 juga terlihat bahwa semakin banyak partisi yang dilakukan pada parameter saham  $M$  dan parameter waktu  $N$ , maka nilai opsi pada masing-masing metode akan semakin mendekati nilai opsi yang diperoleh dengan metode analitik, sehingga untuk  $M = 500$  dan  $N = 500$  diperoleh  $F_i = 1.7177$ . yang berarti selisihnya dengan nilai analitik  $|F_i - An|$  hanya sebesar 0.001 nilai ini biasa diabaikan untuk satuan mata uang yang hanya merekomendasikan ke nilai sen.



## BAB V PENUTUP

### A. Kesimpulan

Dari penelitian yang kami lakukan terhadap penentuan harga opsi model *Black-Scholes* dengan metode beda hingga, dapat disimpulkan bahwa:

1. solusi persamaan *Black-Scholes* dapat didekati dengan mendiskretisasi variabel saham dan variabel waktu  $T$  menjadi beberapa pias, untuk selanjutnya dengan metode beda hingga *Eksplisit*, *Implisit* dan *Crank-Nicholson* dapat dibuat suatu sistem persamaan linier berbentuk  $Av_j^{i+1} = v_j^i$  dengan  $A$  adalah matriks tri-diagonal sedangkan  $v_j^i$  adalah nilai opsi ke  $i, j$  selanjutnya dengan iterasi berulang dari waktu  $T$  sampai nol, akan diperoleh nilai opsi  $v$ .
2. perbandingan hasil yang diperoleh dari metode *Implisit*, *Eksplisit* dan *Crank-Nicholson*, sedangkan pada harga penutupan saham The Coca-Cola Company tanggal 2 juli 2012 sampai dengan 28 september 2012 yaitu harga saham  $S_0 = 37.93$  harga strike  $K = 30$ , volatilitas  $\sigma = 69.86\%$  dan tingkat suku bunga  $r = 0.014375$  menunjukkan bahwa metode *Implisit*, memberikan hasil yang paling dekat ke metode analitik yaitu \$1.7167, selain itu, hasil perhitungan dengan menggunakan *Matlab* menunjukkan bahwa semakin banyak partisi untuk nilai saham dan waktu  $T$  akan semakin dekat pula pada nilai analitiknya.

### B. Saran

Pada penelitian ini, metode numerik yang digunakan adalah metode beda hingga (*finite difference methods*) secara *Implisit*, *Eksplisit* atau penggunaan

*Crank-Nicholson* dengan cara langsung membagi parameter menjadi beberapa bagian tanpa melakukan transformasi peubah pada parameter *Black-Scholes*, sehingga penelitian ini masih sangat terbuka untuk penelitian lanjutan.



## DAFTAR PUSTAKA

- Anita Rahman, 2010. *Model Black-Scholes Put-Call Parity tipe Eropa dengan Pembagian, Deviden* (<http://p4mrihunismuh.files.wordpress.com/2008/08/model-black-scholes-putcall-parity.pdf>), diakses tanggal 28 september 2011. Surakarta: Universitas Sebelas Maret.
- Atkinson, Kendall E., 1978. *An Introduction to Numerical Analysis. Three Edition*. Jerman: Spinger.
- Bodie, Zvi, Alex Kane., Marcus, A.J. 2005. *Investment*. 6<sup>th</sup> ed; America: McGraw-Hill Education.
- Bradie B. 2006. *A Friendly Introduction to Numerical Analysis*. USA: Pearson Prentice Hall.
- Departemen Agama Republik Indonesia. 2002. *Al-Qur'an dan Terjemahannya*. Jakarta: Departemen Agama Republik Indonesia.
- Djojodiharjo & Harijono, 2000. *Metode Numerik*. (Jakarta: Erlangga).
- Emy Mutholi'ah, 2008. *Analisis Perbandingan Metode Beda Hingga Skema Implisit dan Crank-Nicholson pada Penyelesaian Persamaan Diferensial Parsial*. (Malang: Fakultas Sains dan Teknologi, Universitas Islam Negeri Malang).
- Halim, A. 2005. *Analisis Investasi*. Jakarta: Salemba Empat.
- Hartono, J. 2007. *Teori Portofolio dan Analisis Investasi*. Edisi Keenam. BPFYogyakarta. Yogyakarta.
- Higham, Desmond J., 2004. *An Introduction to Financial Option Valuation*. United Kingdom: Cambridge University Press.
- [Http://yahoo.finance.com](http://yahoo.finance.com).
- Hull, J.C. 2003. *Option, Future, and Other Derivatives Sixth Edition*. New Jersey: Prentice-Hall.

- I Wayang Mangku, 2005. *Panduan Belajar Mandiri Proses Stokastik* (Bogor: Departemen Matematika FMIPA-IPB).
- Kenneth H, Rossen, 1892. *Discrete Mathematics and Its Applications*. Edisi Tiga. Jerman: Springer.
- Manabu Kishimoto, 2008, *On the Black-Scholes Equation: Various Derivations* (MS&E 408 Term Paper).
- Muhammad Arif Tiro, 2008. *Pengantar Teori Peluang* (cet: pertama; Makassar: Andira Publisher).
- Pamuntjak & Santoso. 1990. *Persamaan Diferensial biasa*, (Bandung: Fakultas MIPA. Institut Teknologi Bandung).
- Rully Charitas Indra Pramana, 2008. *Penentuan Harga Opsi untuk Model Black-Scholes Menggunakan Metode Beda Hingga Crank-Nicholson*, Yogyakarta: Universitas Gajah Mada.
- Saeed Ghahramani, 2005. *Fundamentals of Probability with Stochastic Processes* (Third Edition; USA: Pearson Prentice-Hall).
- Sharpe, William F, Gordon J. Alexander, dan Jeffery V. Bailey. 2005. *Investasi*. Edisi V1; Jakarta: PT. Indeks Kelompok Gramedia.
- Sheldon M. Ros, 1996. *Stochastic Processes* (2<sup>nd</sup> Edition; New York: John Wiley & Sons).
- Soesanto, A.S dan Kaudin, A. 2008. *Menguji Akurasi Black-Scholes Option Pricing Model untuk Menilai Opsi Saham di Indonesia*. *Journal of Management and Business Review*. Vol.5, no. 2. July. pp 109-118.
- Suritno, 2008. *Metode Beda Hingga untuk Solusi Numerik dari Persamaan Black-Scholes Harga Opsi Put Amerika* (Bogor: Sekolah Pasca sarjana IPB).
- U. Seydel, Rudiger. 2004. *Tolls for Computational Fourth Edition*. Jerman: Springer.

# LAMPIRAN

UNIVERSITAS ISLAM NEGERI  
**ALAUDDIN**  
M A K A S S A R

**Lampiran 1** Data Harga Saham Penutupan *The Coca-Cola Company*

Date	Close
9/28/2012	37.93
9/27/2012	38.31
9/26/2012	37.76
9/25/2012	37.68
9/24/2012	38.12
9/21/2012	38.03
9/20/2012	38.64
9/19/2012	38.52
9/18/2012	38.62
9/17/2012	38.35
9/14/2012	38.12
9/13/2012	38.35
9/12/2012	37.55
9/11/2012	37.77
9/10/2012	37.66
9/7/2012	37.9
9/6/2012	38.15
9/5/2012	37.51
9/4/2012	37.28
8/31/2012	37.4
8/30/2012	37.14
8/29/2012	37.46
8/28/2012	38
8/27/2012	38.17
8/24/2012	38.47
8/23/2012	38.11
8/22/2012	38.77
8/21/2012	39.26
8/20/2012	39.47
8/17/2012	39.53
8/16/2012	39.55
8/15/2012	39.35
8/14/2012	39.38
8/13/2012	39.3
8/10/2012	78.79
8/9/2012	79.24
8/8/2012	79.56
8/7/2012	79.77

8/6/2012	80.64
8/3/2012	80.83
8/2/2012	79.75
8/1/2012	81.01
7/31/2012	80.8
7/30/2012	81.12
7/27/2012	80.01
7/26/2012	78.85
7/25/2012	77.02
7/24/2012	76.66
7/23/2012	76.88
7/20/2012	77.03
7/19/2012	77.55
7/18/2012	77.44
7/17/2012	77.69
7/16/2012	76.48
7/13/2012	77.28
7/12/2012	76.64
7/11/2012	77.46
7/10/2012	77.98
7/9/2012	77.98
7/6/2012	78.15
7/5/2012	78.45
7/3/2012	79.16
7/2/2012	78.92

UNIVERSITAS ISLAM NEGERI  
**ALAUDDIN**  
 MAKASSAR

**Lampiran 2** Perhitungan Standar deviasi  $u_i$  Saham *The Coca-Cola Company*.

Date	$S_i$	$\mu_i$	$\mu_i - \bar{\mu}$	$(\mu_i - \bar{\mu})^2$
9/28/2012	37.93			
9/27/2012	38.31	0.0100	-0.0017	0.0000
9/26/2012	37.76	-0.0145	-0.0261	0.0007
9/25/2012	37.68	-0.0021	-0.0138	0.0002
9/24/2012	38.12	0.0116	0.0000	0.0000
9/21/2012	38.03	-0.0024	-0.0140	0.0002
9/20/2012	38.64	0.0159	0.0043	0.0000
9/19/2012	38.52	-0.0031	-0.0147	0.0002
9/18/2012	38.62	0.0026	-0.0090	0.0001
9/17/2012	38.35	-0.0070	-0.0186	0.0003
9/14/2012	38.12	-0.0060	-0.0176	0.0003
9/13/2012	38.35	0.0060	-0.0056	0.0000
9/12/2012	37.55	-0.0211	-0.0327	0.0011
9/11/2012	37.77	0.0058	-0.0058	0.0000
9/10/2012	37.66	-0.0029	-0.0145	0.0002
9/7/2012	37.9	0.0064	-0.0053	0.0000
9/6/2012	38.15	0.0066	-0.0051	0.0000
9/5/2012	37.51	-0.0169	-0.0285	0.0008
9/4/2012	37.28	-0.0062	-0.0178	0.0003
8/31/2012	37.4	0.0032	-0.0084	0.0001
8/30/2012	37.14	-0.0070	-0.0186	0.0003
8/29/2012	37.46	0.0086	-0.0031	0.0000
8/28/2012	38	0.0143	0.0027	0.0000
8/27/2012	38.17	0.0045	-0.0072	0.0001
8/24/2012	38.47	0.0078	-0.0038	0.0000
8/23/2012	38.11	-0.0094	-0.0210	0.0004
8/22/2012	38.77	0.0172	0.0055	0.0000
8/21/2012	39.26	0.0126	0.0009	0.0000
8/20/2012	39.47	0.0053	-0.0063	0.0000
8/17/2012	39.53	0.0015	-0.0101	0.0001
8/16/2012	39.55	0.0005	-0.0111	0.0001
8/15/2012	39.35	-0.0051	-0.0167	0.0003
8/14/2012	39.38	0.0008	-0.0109	0.0001
8/13/2012	39.3	-0.0020	-0.0137	0.0002
8/10/2012	78.79	0.6956	0.6839	0.4678
8/9/2012	79.24	0.0057	-0.0059	0.0000
8/8/2012	79.56	0.0040	-0.0076	0.0001
8/7/2012	79.77	0.0026	-0.0090	0.0001
8/6/2012	80.64	0.0108	-0.0008	0.0000



8/3/2012	80.83	0.0024	-0.0093	0.0001
8/2/2012	79.75	-0.0135	-0.0251	0.0006
8/1/2012	81.01	0.0157	0.0040	0.0000
7/31/2012	80.8	-0.0026	-0.0142	0.0002
7/30/2012	81.12	0.0040	-0.0077	0.0001
7/27/2012	80.01	-0.0138	-0.0254	0.0006
7/26/2012	78.85	-0.0146	-0.0262	0.0007
7/25/2012	77.02	-0.0235	-0.0351	0.0012
7/24/2012	76.66	-0.0047	-0.0163	0.0003
7/23/2012	76.88	0.0029	-0.0088	0.0001
7/20/2012	77.03	0.0019	-0.0097	0.0001
7/19/2012	77.55	0.0067	-0.0049	0.0000
7/18/2012	77.44	-0.0014	-0.0130	0.0002
7/17/2012	77.69	0.0032	-0.0084	0.0001
7/16/2012	76.48	-0.0157	-0.0273	0.0007
7/13/2012	77.28	0.0104	-0.0012	0.0000
7/12/2012	76.64	-0.0083	-0.0199	0.0004
7/11/2012	77.46	0.0106	-0.0010	0.0000
7/10/2012	77.98	0.0067	-0.0049	0.0000
7/9/2012	77.98	0.0000	-0.0116	0.0001
7/6/2012	78.15	0.0022	-0.0095	0.0001
7/5/2012	78.45	0.0038	-0.0078	0.0001
7/3/2012	79.16	0.0090	-0.0026	0.0000
7/2/2012	78.92	-0.0030	-0.0147	0.0002
<b>Jumlah</b>		<b>0.7327</b>		<b>0.4803</b>
<b><math>\mu</math></b>		<b>0.0116</b>		



## Lampiran 4

The Coca-Cola Company (KO) - NYSE

**38.58** 0.00 (0.00%) Sept 8, 4:02PM EDT | After Hours : 38.59 ↑0.01 (0.02%) Sept 8, 5:15PM EDT

### Options

[Get Option](#)

View By Expiration: [Sept 12](#) | [Nov 12](#) | [Jan 13](#) | [Feb 13](#) | [May 13](#) | [Jan 14](#)

Put Options		Expire at close Thursday, October 11, 2012					
Strike	Symbol	Last	Chg	Bid	Ask	Vol	Open Int
30.00	KO121020P00030000	0.01	0.00	N/A	N/A	2	72
32.50	KO121020P00032500	0.01	0.00	N/A	N/A	5	286
35.00	KO121012P00035000	0.02	0.00	N/A	N/A	100	100
35.00	KO121020P00035000	0.01	0.00	N/A	N/A	2	10,756
37.50	KO121012P00037500	0.05	0.00	N/A	N/A	345	862
37.50	KO121020P00037500	0.13	0.00	N/A	N/A	908	29,779
40.00	KO121012P00040000	1.45	0.00	N/A	N/A	21	43
40.00	KO121020P00040000	1.46	0.00	N/A	N/A	77	2,574
42.50	KO121012P00042500	4.15	0.00	N/A	N/A	20	40
42.50	KO121020P00042500	4.00	0.00	N/A	N/A	7	34


Sumber: : <http://yahoo.finance.com>



*Pusat Analisis Data Jurusan Matematika*  
*Fakultas Sains dan Teknologi Universitas Islam*  
*Negeri (UIN) Alauddin Makassar.*

---

Penguji validitas Program Matlab saudara Nursyamsu Tsani Nim. 60600108033 Mahasiswa Jurusan Matematika Fakultas Sains dan Teknologi UIN Alauddin Makassar. Setelah dengan seksama menguji Visualisasi program *Matlab* yang bersangkutan dengan judul “Penentuan Harga Opsi Untuk Model *Black-Scholes* Menggunakan Metode Beda Hingga”. Memandang bahwa program tersebut telah memenuhi syarat-syarat validitas dan dapat digunakan dalam analisis data.



Gowa, Januari 2013

Penanggung Jawab

Arifin S.Si., M.Si



## A. Input Program Matlab

```
function Harga_put = finDiffImplicit(X,S0,r,sig,Svec,tvec)
% menghitung harga opsi put
% Inputs: X - Harga strike
%         : S0 - harga saham
%         : r - tingkat bunga bebas risiko
%         : sig - volatilitas
%         : Svec - Vector harga saham (untuk titik grid )
%         : tvec - Vector waktu (untuk titik grid )
% finDiffImplicit(30,37.93,0.014375,0.6986,0:10:100,0:0.025:0.25)

M = length(Svec)-1;
N = length(tvec)-1;

dt = tvec(2)-tvec(1);

j = 0:M;
sig2 = sig*sig;
aj = (dt*j/2).*(r - sig2*j);
bj = 1 + dt*(sig2*(j.^2) + r);
cj = -(dt*j/2).*(r + sig2*j);

tic
harga(1:M+1,1:N+1) = nan;

harga(:,end) = max(X-Svec,0);
harga(1,:) = (X-Svec(end))*exp(-r*tvec(end:-1:1));
harga(end,:) = 0;

B = diag(aj(3:M),-1) + diag(bj(2:M)) + diag(cj(2:M-1),1)
[L,U] = lu(B);

offset = zeros(size(B,2),1);
for idx = N:-1:1
    offset(1) = aj(2)*harga(1,idx);

    harga(2:M,idx) = U\ (L\ (harga(2:M,idx+1) - offset));
end
toc;
waktu=toc;

Harga_opsi = interp1(Svec,harga(:,1),S0)
```



## B. Output Program Matlab

B =

```
1.0126 -0.0063 0 0 0 0 0 0 0
-0.0240 1.0492 -0.0248 0 0 0 0 0 0
0 -0.0544 1.1102 -0.0554 0 0 0 0 0
0 0 -0.0969 1.1956 -0.0983 0 0 0 0
0 0 0 -0.1516 1.3054 -0.1534 0 0 0
0 0 0 0 -0.2185 1.4396 -0.2207 0 0
0 0 0 0 0 -0.2977 1.5982 -0.3002 0
0 0 0 0 0 0 -0.3890 1.7812 -0.3919
0 0 0 0 0 0 0 -0.4925 1.9886
```

Waktu = 0.0018

Harga\_opsi=1.5966



```
function opsi_put = finDiffCN(X,S0,r,sig,Svec,tvec)
% menghitung harga opsi put
% Inputs: X - Harga strike
%         : S0 - harga saham
%         : r - tingkat bunga bebas risiko
%         : sig - volatilitas
%         : Svec - Vector harga saham (untuk titik grid )
%         : tvec - Vector waktu (untuk titik grid )
%perintah
% finDiffCN(30,37.93,0.014375,0.6986,0:10:100,0:0.025:0.25)
M = length(Svec)-1;
N = length(tvec)-1;
dt = tvec(2)-tvec(1);
j = 0:M;
sig2 = sig*sig;
aj = (dt/4)*(sig2*(j.^2) - r*j);
bj = -(dt/2)*(sig2*(j.^2) + r);
cj = (dt/4)*(sig2*(j.^2) + r*j);
tic
harga(1:M+1,1:N+1) = nan;

harga(:,end) = max(X-Svec,0);

harga(1,:) = (X-Svec(1))*exp(-r*tvec(end:-1:1));
harga(end,:) = 0;
C = -diag(aj(3:M),-1) + diag(1-bj(2:M)) - diag(cj(2:M-1),1)
[L,U] = lu(C);
D = diag(aj(3:M),-1) + diag(1+bj(2:M)) + diag(cj(2:M-1),1);
offset = zeros(size(D,2),1);
for idx = N:-1:1
if length(offset)==1
    offset = aj(2)*(harga(1,idx)+harga(1,idx+1)) + ...
            cj(end)*(harga(end,idx)+harga(end,idx+1));
else
    offset(1) = aj(2)*(harga(1,idx)+harga(1,idx+1));
    offset(end) = cj(end)*(harga(end,idx)+harga(end,idx+1));
end
    harga(2:M,idx) = U\ (L\ (D*harga(2:M,idx+1) + offset));

end
toc;
waktu=toc;

Harga_opsi = interp1(Svec,harga(:,1),S0)
```



C =

1.0063	-0.0031	0	0	0	0	0	0	0
-0.0120	1.0246	-0.0124	0	0	0	0	0	0
0	-0.0272	1.0551	-0.0277	0	0	0	0	0
0	0	-0.0484	1.0978	-0.0492	0	0	0	0
0	0	0	-0.0758	1.1527	-0.0767	0	0	0
0	0	0	0	-0.1093	1.2198	-0.1103	0	0
0	0	0	0	0	-0.1488	1.2991	-0.1501	0
0	0	0	0	0	0	-0.1945	1.3906	-0.1959
0	0	0	0	0	0	0	-0.2463	1.4943

Waktu = 0.0020

Harga\_opsi = 1.6494





```
function Harga_put = finDiffExplicit(X,S0,r,sig,Svec,tvec)

% menghitung harga opsi put
% Inputs: X - Harga strike
%         : S0 - harga saham
%         : r - tingkat bunga bebas risiko
%         : sig - volatilitas
%         : Svec - Vector harga saham (untuk titik grid )
%         : tvec - Vector waktu (untuk titik grid )
%   finDiffExplicit(30,37.93,0.014375,0.6986,0:10:100,0:0.025:0.25)
%
M = length(Svec)-1;
N = length(tvec)-1;

dt = tvec(2)-tvec(1);

j = 1:M-1;
sig2 = sig*sig;
j2 = j.*j;
aj = 0.5*dt*(sig2*j2-r*j);
bj = 1-dt*(sig2*j2+r);
cj = 0.5*dt*(sig2*j2+r*j);

tic
price(1:M+1,1:N+1) = nan;

price(:,end) = max(X-Svec,0);
price(1,:) = (X-Svec(end))*exp(-r*tvec(end:-1:1));
price(end,:) = 0;

A = diag(bj);
A(2:M:end) = aj(2:end);
A(M:M:end) = cj(1:end-1)

offsetConstants = [aj(1); cj(end)];
for i = N:-1:1
    price(2:end-1,i) = A*price(2:end-1,i+1);

    price([2 end-1],i) = price([2 end-1],i) + ...
        offsetConstants.*price([1 end],i+1);
end
toc;
waktu=toc;

Harga_opsi = interp1(Svec,price(:,1),S0)
```



A =

0.9874	0.0063	0	0	0	0	0	0	0
0.0240	0.9508	0.0248	0	0	0	0	0	0
0	0.0544	0.8898	0.0554	0	0	0	0	0
0	0	0.0969	0.8044	0.0983	0	0	0	0
0	0	0	0.1516	0.6946	0.1534	0	0	0
0	0	0	0	0.2185	0.5604	0.2207	0	0
0	0	0	0	0	0.2977	0.4018	0.3002	0
0	0	0	0	0	0	0.3890	0.2188	0.3919
0	0	0	0	0	0	0	0.4925	0.0114

Waktu = 0.0034

Harga\_opsi = 1.6415



```
clc ;
clear ;
disp ('Menghitung nilai Opsi Put dengan Model Black Scholes')
disp ('-----')
so = input ('masukkan harga saham awal(so) = ');
[m,n] = size(so)
k = 30;
r = 0.014375;
vol = 0.6986;
fprintf(' No      T      d1      d2      Nd1      Nd2
put\n');
for i = 1 : n
    T(i) = i / 4;
    d1(i)=(log(so(i)/k)+(r+(vol^2)/2)*T(i)) / (vol*sqrt(T(i)));
    d2(i)=d1(i)-(vol*sqrt(T(i)));
    d11(i)=-d1(i);
    d22(i)=-d2(i);
    Nd1(i) = normcdf(d11(i));
    Nd2(i)=normcdf(d22(i));
    put(i)=k*(exp(-r*T(i)))*(Nd2(i)) - so(i)*(Nd1(i));
    No(i)=i;
    fprintf('%3g %3.4f %5.4f %5.4f %5.4f %5.4f
%3.4f\n',No(i),T(i),d1(i),d2(i),Nd1(i),Nd2(i),put(i));
end

plot(T',put','.-r')
xlabel('waktu (T)')
ylabel('Nilai Opsi Put')
```

### Output

Menghitung nilai Opsi Put dengan Model Black Scholes

-----  
masukkan harga saham awal(so) = 37.93

m = 1

n = 1

No	T	d1	d2	Nd1	Nd2	put
1	0.2500	0.8564	0.5071	0.1959	0.3060	1.7167