

**GAMBARAN SANITASI LINGKUNGAN PEMUKIMAN PADA BALITA
PENDERITA DIARE DI WILAYAH KERJA PUSKESMAS
BONTOSUNGGU KECAMATAN BONTOHARU
KABUPATEN KEPULAUAN SELAYAR
TAHUN 2013**



Skripsi

**Diajukan untuk Memenuhi Salah Satu Syarat Meraih Gelar
Sarjana Kesehatan masyarakat Jurusan Kesehatan masyarakat pada
Fakultas Ilmu Kesehatan UIN
Alauddin Makassar**

Oleh

UNIVERSITAS **MASRIANI** NEGERI

NIM 70200108047

ALAUDDIN
M A K A S S A R

**KESEHATAN MASYARAKAT
FAKULTAS ILMU KESEHATAN LINGKUNGAN
UNIVERSITAS ISLAM NEGERI ALAUDDIN MAKASSAR
2013**

PERNYATAAN KEASLIAN SKRIPSI

Dengan penuh kesadaran, penyusun yang bertanda tangan di bawah ini menyatakan bahwa skripsi ini benar adalah hasil karya penyusun sendiri. Jika di kemudian hari terbukti bahwa ia merupakan duplikat, tiruan, plagiat, atau dibuat oleh orang lain, sebagian atau seluruhnya, maka skripsi dan gelar yang diperoleh karenanya batal demi hukum.



Makassar, 2013

Penyusun,

Masriani
NIM: 70200108047

UNIVERSITAS ISLAM NEGERI
ALAUDDIN
M A K A S S A R

KATA PENGANTAR

بِسْمِ اللَّهِ الرَّحْمَنِ الرَّحِيمِ

الحمد لله رب العالمين , والصلاة والسلام على أسرف الأنبياء والمرسلين , نبينا محمد صلى الله عليه وسلم وعلى آله وصحبه أجمعين

Puji syukur senantiasa penulis panjatkan kehadiran Allah swt atas segala rahmat dan karunia-Nya sehingga penulis dapat menyelesaikan skripsi ini dengan baik. Shalawat dan salam atas junjungan Nabi Muhammad saw sebagai rahmatan lilalamin yang telah mengantarkan umatnya dari jalan kegelapan ke jalan yang terang benderang. Skripsi ini dibuat untuk memenuhi persyaratan dalam menyelesaikan studi pada program SI Kesehatan Masyarakat di Fakultas Ilmu Kesehatan Universitas Islam Negeri (UIN) Alauddin Makassar.

Penulis menyadari bahwa dalam penyusunan skripsi ini dapat terselesaikan karena adanya bantuan dan dukungan dari berbagai pihak. Oleh karena itu, pada kesempatan ini penulis menyampaikan ucapan terima kasih buat kedua orang tua dan saudara-saudaraku atas bantuan baik berupa materi maupun dukungannya, serta penghargaan yang sebesar-besarnya kepada yang terhormat:

1. Bapak Prof.Dr.H.A.Qadir Gassing HT, MS selaku Rektor Universitas Islam Negeri Alauddin Makassar.
2. Bapak Dr.dr.H.Rasyidin Abdullah, MPH., M.Kes selaku Dekan Fakultas Ilmu Kesehatan Universitas Islam Negeri Alauddin Makassar.
3. A.Susilawati.S.Si.,M.Kes selaku ketua prodi Jurusan Kesehatan Masyarakat Fakultas Ilmu Kesehatan Universitas Islam Negeri Alauddin


Makassar serta sebagai Ibu yang selalu memberikan motivasi dan pengetahuan yang luas kepada kami anak didiknya.

4. Syarfaini.,SKM.,M.Kes selaku sekretaris prodi Jurusan Kesehatan Masyarakat Fakultas Ilmu Kesehatan Universitas Islam Negeri Alauddin Makassar serta sebagai Ibu yang selalu memberikan motivasi dan pengetahuan yang luas kepada kami anak didiknya.
5. Sitti Raodhah.,SKM.,M.Kes dan M. Fais Satrianegara,SKM.,MARS selaku pembimbing I dan II yang telah memberikan petunjuk, arahan, dan bimbingan dalam penyusunan skripsi ini.
6. A.Muh. Fadil Hayat.,SKM.,M.Kes dan Drs. Muh. Sabir Maidin, M. Ag selaku tim penguji sekaligus pembimbing dalam penyusunan skripsi ini.
7. Nur Hidayat., SKM selaku Pelaksana Tugas Kepala Puskesmas Bontosunggu Kecamatan Bontoharu Kabupaten Kepulauan Selayar. Terima kasih atas bantuannya selama meneliti di wilayah Puskesmas.
8. Dosen serta staf Program Studi Kesehatan Masyarakat yang telah memberi bantuan dan bimbingan selama peneliti mengikuti pendidikan.
9. Teristimewah buat seluruh keluargaku, khususnya Ayahanda dan Ibunda serta adik-adikku yang tercinta, terima kasih atas dukungan, jerih paya serta doa restunya sehingga penulis dapat menyelesaikan skripsi ini.
10. Pemberi motivasi dan semangatku Muh. Innal Hatta.S.Pd dan Keluarga

11. Seluruh rekan mahasiswa kesehatan masyarakat 2008 terima kasih atas bantuan dan dukungannya.

Penulis menyadari bahwa skripsi ini masih jauh dari kesempurnaan. Oleh karena itu, dengan penuh kerendahan hati penulis bersedia menerima kritik dan saran yang sifatnya membangun sebagai upaya penyempurnaan skripsi ini.

Akhir kata, penulis mengucapkan terima kasih atas segala kebaikan dan bantuan yang diberikan semoga mendapat balasan yang setimpal disisi Allah swt. Amin.



Makassar, 2013

UNIVERSITAS ISLAM NEGERI
ALAUDDIN Penulis
M A K A S S A R

DAFTAR ISI

SAMPUL	
PENGESAHAN SKRIPSI	i
PERNYATAAN KEASLIAN SKRIPSI.....	ii
KATA PENGANTAR	iii
DAFTAR ISI.....	vi
DAFTAR TABEL.....	x
DAFTAR LAMPIRAN.....	xii
DAFTAR ISTILAH	xiii
ABSTRAK	xiv
BAB I PENDAHULUAN.....	1
A. Latar Belakang Masalah.....	1
B. Perumusan Masalah	5
C. Tujuan Penelitian	6
D. Manfaat Penelitian	7
BAB II TINJAUAN PUSTAKA.....	8
A. Tinjauan tentang Balita	8
1. Pengertian balita.....	8
2. Tahap-tahap pertumbuhan dan perkembangan	8
B. Tinjauan tentang Diare.....	9
1. Pengertian diare.....	9
2. Klasifikasi diare.....	9
3. Etiologi diare.....	10

4. Patofisiologi11
5. Epidemiologi penyakit diare12
6. Penularan diare.....	.13
7. Penanggulangan diare14
8. Pencegahan diare.....	.15
C. Tinjauan tentang Sanitasi Lingkungan.....	.16
1. Pengertian sanitasi.....	.16
2. Ruang Lingkup Kesehatan Lingkungan.....	.16
3. Hubungan Lingkungan dengan Vektor Penyakit.....	.17
D. Tinjauan Air Bersih.....	.18
1. Pengertian air bersih.....	.19
2. Golongan air.....	.20
3. Sumber air dan aman.....	.20
4. Mekanisme penularan penyakit.....	.21
5. Sumber dan karakteristik air bersih.....	.22
E. Tinjauan Umum tentang Sampah.....	.22
1. Pengertian sampah22
2. Pembagian sampah.....	.24
3. Pengolahan sampah.....	.25
4. Pembuangan sampah.....	.25
F. Tinjauan tentang SPAL.....	.26
1. Pengertian air limbah26
2. Sumber air limbah.....	.26

3. Syarat-syarat sarana pembuangan air limbah.....	26
4. Karakteristik air limbah.....	27
5. Gangguan terhadap kesehatan.....	28
6. Pengelolaan air limbah.....	28
G. Tinjauan tentang Penyediaan Jamban Keluarga	30
1. Pengertian jamban.....	30
2. Syarat-syarat pembuangan kotoran.....	31
3. Macam-macam jenis jamban.....	31
H. Tinjauan tentang Sanitasi Perumahan.....	32
1. Pengertian sanitasi perumahan.....	32
2. Kriteria rumah sehat.....	33
I. Tinjauan Umum tentang Sanitasi lingkungan dengan Kejadian Diare	33
BAB III KERANGKA KONSEP PENELITIAN	35
A. Dasar Pemikiran Variabel yang diteliti.....	35
B. Variabel Penelitian.....	39
C. Definisi Operasional dan Kriteria Objektif.....	39
BAB IV METODE PENELITIAN.....	43
A. Desain Penelitian.....	43
B. Lokasi dan Waktu penelitian.....	43
C. Populasi dan Sampel	43
D. Teknik Pengumpulan Data.....	46
E. Pengelolaan Data.....	46
BAB V HASIL PENELITIAN DAN PEMBAHASAN	48

A. Hasil Penelitian dan Pembahasan.....	48
B. Pembahasan.....	61
BAB VI PENUTUP	74
A. Kesimpulan	74
B. Saran.....	75

DAFTAR PUSTAKA



DAFTAR TABEL

Tabel 5.1	: Distribusi Responden berdasarkan Kelompok Umur di Wilayah Puskesmas Bontosunggu Kecamatan Bontoharu Kabupaten Kepulauan Selayar Tahun 2013.....	49
Tabel 5.2	: Distribusi Responden berdasarkan Pendidikan Terakhir di Wilayah Puskesmas Bontosunggu Kecamatan Bontoharu Kabupaten Kepulauan Selayar Tahun 2013.....	50
Tabel 5.3	: Distribusi Responden berdasarkan Pekerjaan di Wilayah Puskesmas Bontosunggu Kecamatan Bontoharu Kabupaten Kepulauan Selayar Tahun 2013.....	51
Tabel 5.4	: Distribusi Balita Penderita Diare berdasarkan Kelompok Umur di Wilayah Puskesmas Bontosunggu Kecamatan Bontoharu Kabupaten Kepulauan Selayar 2013.....	52
Tabel 5.5	: Distribusi Balita Penderita Diare berdasarkan Jenis Kelamin di Wilayah Puskesmas Bontosunggu Kecamatan Bontoharu Kabupaten Kepulauan Selayar Tahun 2013.....	53
Tabel 5.6	: Distribusi Balita Penderita Diare berdasarkan Kejadian Diare di Wilayah Puskesmas Bontosunggu Kecamatan Bontoharu Kabupaten Kepulauan Selayar Tahun 2013.....	54
Tabel 5.7	: Distribusi Balita Penderita Diare berdasarkan Jenis Sarana Air di Wilayah Puskesmas Bontosunggu Kecamatan Bontoharu Kabupaten Kepulauan Selayar Tahun 2013.....	55
Tabel 5.8	: Distribusi Balita Penderita Diare berdasarkan Kondisi Air Bersih di Wilayah Puskesmas Bontosunggu Kecamatan Bontoharu Kabupaten Kepulauan Selayar Tahun 2013.....	56
Tabel 5.9	: Distribusi Balita Penderita Diare berdasarkan Tempat Pembuangan Sampah di Wilayah Puskesmas Bontosunggu Kecamatan Bontoharu Kabupaten Kepulauan Selayar Tahun 2013.....	57
Tabel 5.10	: Distribusi Balita Penderita Diare berdasarkan Kondisi Sarana Pembuangan Sampah di Puskesmas Bontosunggu Kecamatan Bontoharu Kabupaten Kepulauan Selayar Tahun 2013.....	58

Tabel 5.11	Distribusi Balita penderita Diare berdasarkan Kondisi Saluran Pembuangan Air limbah di Puskesmas Bontosunggu Kecamatan Bontoharu Kabupaten Kepulauan Selayar Tahun 2013.....	59
Tabel 5.12	Distribusi Balita penderita Diare berdasarkan Kondisi Jamban Keluarga di Puskesmas Bontosunggu Kecamatan Bontoharu Kabupaten Kepulauan Selayar Tahun 2013.....	60



DAFTAR ISTILAH

Istilah	Arti
WHO	World Health Organisation
CFR	Case Fatality Rate
KLB	Kejadian Luar Biasa
Kemenkes	Kementerian Kesehatan
Dinkes Sul-Sel	Dinas Kesehatan Sulawesi Selatan
OMA	Otitis Media Akut
PKM	Puskesmas
Depkes RI	Departemen Kesehatan Republik Indonesia
MPN	Most Probable Number
PAM	Perusahaan Air Minum
PDAM	Perusahaan Daerah Air Minum
ASI	Air Susu Ibu
SKD	Sistem Kewaspadaan Dini

ABSTRAK

Nama Penyusun : Masriani
NIM : 70200108047
Judul Skripsi : Gambaran Sanitasi Lingkungan pada balita penderita Diare di Wilayah Kerja Puskesmas Bontosunggu Kecamatan Bontoharu Kabupaten Kepulauan Selayar Tahun 2013

Masalah utama dalam sanitasi lingkungan pada kejadian diare di Desa Bontosunggu Kecamatan Bontoharu pada umumnya masih berfokus pada penyediaan air bersih, pembuangan sampah, pembuangan limbah dan jamban keluarga. Semua faktor tersebut disamping penyebab tidak langsungnya yaitu pendidikan yang rendah, kesehatan lingkungan merupakan untuk memperbaiki lingkungan hidup manusia agar menjadi media yang baik untuk mewujudkan kesehatan yang optimum bagi manusia didalamnya.

Secara umum tujuan penelitian ini adalah untuk memperoleh gambaran dan informasi mengenai sanitasi lingkungan di Dusun Padang Desa Bontosunggu Kecamatan Bontoharu Kabupaten Kepulauan Selayar. Pada penelitian ini, variabel yang diteliti meliputi penyediaan air bersih, jamban keluarga, pembuangan sampah dan pembuangan air limbah keluarga. Metode penelitian yang digunakan adalah survey dengan pendekatan deskriptif. Adapun data yang dikumpulkan adalah data primer, yang diperoleh dengan wawancara langsung kepada responden yang mempunyai balita di Dusun padang Desa Bontosunggu Kecamatan Bontoharu Kabupaten Kepulauan Selayar tahun 2012 dengan menggunakan kuesioner dan lembar observasi.

Hasil penelitian menunjukkan bahwa kondisi penyediaan air bersih dengan kejadian diare di wilayah Puskesmas Bontosunggu Kecamatan Bontoharu Kabupaten Kepulauan Selayar tidak memenuhi syarat 56,7%, pengolahan sampah yang tidak memenuhi syarat 58,3%, SPAL tidak memenuhi syarat 50,0%, dan pemanfaatan jamban dengan kejadian diare tidak memenuhi syarat 78,3%.

Berdasarkan hasil penelitian disarankan, upaya penyuluhan kesehatan lingkungan perlu ditingkatkan secara kontinyu, khususnya pengadaan sarana kesehatan lingkungan yang memenuhi syarat dengan jalan kerjasama dengan pihak pemerintah setempat dan juga perlu adanya motivasi dari petugas kesehatan kepada masyarakat dalam rangka meningkatkan upaya kesehatan lingkungan secara menyeluruh.

Kata kunci : Sanitasi lingkungan, diare
Pustaka : 34 (1992 – 2012)

BAB I

PENDAHULUAN

A. Latar Belakang

Salah satu indikator keberhasilan pembangunan Nasional adalah meningkatnya derajat kesehatan. Derajat kesehatan suatu Negara dapat diukur dengan melihat tingkat kesakitan dan tingkat kematian yang disebabkan oleh umur dan usia harapan hidup. Sistem Kesehatan Nasional (SKN) telah merumuskan salah satu tujuan pembangunan nasional yaitu tercapainya kemampuan hidup sehat. Berdasarkan hal tersebut di atas maka salah satu cara untuk mencapainya adalah dengan usaha pengawasan dan penanggulangan penyakit (Mulia, 2005).

Penyakit diare masih merupakan masalah kesehatan masyarakat, beberapa faktor yang menjadi penyebab timbulnya penyakit diare disebabkan oleh kuman melalui kontaminasi makanan dan minuman yang tercemar tinja dan atau kontak langsung dengan penderita, sedangkan faktor-faktor lainnya meliputi faktor pejamu dan lingkungan (Mulia,2005).

Kondisi kesehatan individu dan masyarakat dapat dipengaruhi oleh keadaan lingkungan. Kualitas lingkungan yang buruk merupakan penyebab timbulnya berbagai gangguan pada kesehatan masyarakat. Untuk mewujudkan status kesehatan masyarakat yang optimum diperlukan suatu kondisi atau keadaan lingkungan yang optimum pula. (Mulia, 2005).

Masih tingginya insiden diare dapat dimaklumi karena kondisi sanitasi lingkungan yang buruk terutama daerah-daerah yang padat penduduknya,

dimana keadaan sanitasi lingkungan yang buruk merupakan faktor penting dalam penularan penyakit diare disamping faktor-faktor lain seperti status gizi, social ekonomi, pendidikan, perilaku masyarakat dan sebagainya.

Dalam ajaran Islam, kebersihan merupakan suatu sistem yang kokoh yang dijadikan sebagai akidah bagi seorang muslim, sehingga dapat terhindar dari penyakit. Dengan demikian kebersihan adalah hal yang tidak dapat terpisahkan dari ajaran ibadah dan puasa, bahkan Islam menjadikannya sebagai dampak iman. Rasulullah saw. Bersabda:

الطَّهْرُ شَتْرُ الْإِيمَانِ (رواه مسلم)
Artinya: “*Bersuci (kebersihan) adalah sebagian dari iman*” (HR. Muslim).

Diriwayatkan oleh Imam Muslim (261H) dalam kitab sahihnya dalam pembahasan “At-Thaharah” bab Fadhul wudhu’ (no 223) 1/203.

Dari hadist tersebut, dikemukakan bahwa nilai iman setingkat lebih tinggi dari pada nilai Islam semata. Islam merupakan agama yang membawa manusia pada hakekat kesucian. Baik kesucian yang bersifat lahiriah seperti wudhu dan mandi, ataupun kesucian yang sifatnya batiniah, seperti kesucian hati dan jiwa. Dengan demikian maka seorang muslim tidak diperbolehkan menghadap Allah dalam shalatnya melainkan setelah bersih dari najis dan bakteri yang melekat pada tubuh dan badannya. Allah berfirman dalam Qur’an Surah al-Baqarah (2) : 222

إِنَّ اللَّهَ يُحِبُّ التَّوَّابِينَ وَيُحِبُّ الْمُتَطَهِّرِينَ (البقره : ٢٢٢)

Artinya : “*Sesungguhnya Allah mencintai orang-orang yang bertaubat dan mencintai orang-orang yang membersihkan diri*” (Al-Baqoroh : 222)

Menurut tafsir Al-Misbah surah Al-Baqorah (Ayat 222) yaitu Bertaubat adalah mensucikan diri dari kotoran batin, sedang mensucikan diri dari kotoran lahir adalah mandi atau berwudhu. Demikianlah penyucian jasmani dan rohani di gabung oleh penutup ayat ini, sekaligus memberi isyarat bahwa hubungan seks baru dapat dibenarkan jika haid telah berhenti dan istri telah mandi. Diatas dinyatakan bahwa Allah memerintahkan untuk menggauli istri dari tempat yang diperintahkannya. Ayat tersebut menjelaskan tempat yg dimaksud. Pada ayat tersebut diatas, Allah memerintahkan hamba-hamba-Nya untuk selalu mensucikan diri. Ini semua artinya bahwa Islam ditegakkan atas prinsip kebersihan. Segala sesuatu harus dimulai dari kesucian, baik kesucian niat maupun kesucian fisik dan pakaian, seperti ketika hendak shalat dan membaca Al-Qur'an (Shihap, 2009) dan menurut Tafsir Al-Azhar surah Al-Baqoroh (ayat 222) yaitu ujung ayat telah menegaskan, ayat-ayat disini bararti perintah. Tidak boleh dilengahkan. Sebab rumah tangga wajib dibentuk dengan dasar yang kokoh, dasar iman dan tauhid, bahagia di dunia dan surgah akhirat. Dengan ayat ini dijelaskan bahwa orang islam tidak kufu dengan segala orang yang mempersekutukan Tuhan dengan yang lain. (Hamka, 1982).

Diare adalah keadaan frekuensi buang air besar lebih dari 4 kali pada bayi dan lebih dari 3 kali pada anak, konsistensi feses encer, dapat berwarna hijau atau dapat pula bercampur lendir dan darah atau lendir saja. (Ngastiyah,2005)

Diare merupakan keluhan yang paling sering ditemukan pada anak-anak. Diperkirakan pada anak setiap tahunnya mengalami Diare akut atau gasstroenteritis akut sebanyak 99.000.000 kasus.

Survey Kesehatan Nasional menunjukkan bahwa diare merupakan penyebab kematian nomor dua pada balita yaitu sebesar 23,0% dan pada bayi 11,4% (Zubir, 2006)

Pada tahun 2008 dilaporkan terjadinya kejadian luar biasa (KLB) diare di 15 provinsi dengan jumlah penderita sebanyak 8.443 orang, jumlah kematian sebanyak 209 orang atau *Case Fatality Rate* (CFR) sebanyak 2,48%. Hal tersebut utamanya disebabkan oleh rendahnya ketersediaan air bersih, sanitasi yang buruk dan perilaku hidup tidak bersih. (Profil Kesehatan Indonesia, 2008).

Di Sulawesi Selatan, kejadian diare kebanyakan menyerang yang berusia 5 – 9 tahun mencapai 2.955, usia 10 – 14 tahun sebanyak 1.746 orang, usia 15 – 19 tahun sebanyak 1.467 orang, usia 55 – 59 tahun sebanyak 856 orang, usia 60 – 69 tahun sebanyak 1.125 orang dan diatas usia 70 tahun sebanyak 554 orang. (Profil Dinkes Sul-Sel, 2008)

Sampai saat ini kejadian diare masih merupakan masalah kesehatan masyarakat di Sulawesi Selatan. Walaupun secara umum angka kesakitan masih berfluktuasi, dan juga dilaporkan oleh sarana pelayanan dan kader kesehatan diare ini masih sering menimbulkan KLB (Kejadian Luar Biasa) yang cukup banyak bahkan menimbulkan kematian.

Sanitasi merupakan salah satu tantangan yang paling utama bagi negara-negara hal ini menimbulkan masalah kesehatan lingkungan yang besar, serta merugikan pertumbuhan ekonomi dan potensi sumber daya manusia pada skala nasional. (Azwar Arul, 1990).

Kejadian diare di wilayah Puskesmas Bontosunggu Kecamatan Bontoharu Selayar, diare menempati urutan kedua dari 10 penyakit terbesar yaitu pada tahun 2010 kejadian diare sebanyak 303 orang sedangkan pada tahun 2011 kejadian Diare sebanyak 412 orang sedangkan pada tahun 2012 diasumsikan kejadian diare sebanyak 642 atau 63 %. Hal ini diasumsikan sanitasi lingkungan yang tidak memadai. Sanitasi lingkungan seperti penyediaan air bersih, penyediaan tempat sampah, pengelolaan air limbah dan pemanfaatan jamban keluarga. (Dinkes Selayar, 2009).

Berdasarkan latar belakang di atas maka penulis akan melakukan penelitian mengenai sanitasi lingkungan terkait dengan kejadian diare di wilayah kerja Puskesmas Bontosunggu. Oleh sebab itu, peneliti tertarik untuk mengadakan penelitian di wilayah kerja Puskesmas Bontosunggu Kecamatan Bontoharu Kabupaten Kepulauan Selayar terkhususnya di dusun Padang selatan. untuk mengetahui gambaran sanitasi lingkungan dengan kejadian diare.

B. Rumusan Masalah

Berdasarkan latar belakang diatas, maka dapat dirumuskan masalah penelitian sebagai berikut:

1. Bagaimana kondisi penyediaan air bersih dengan kejadian diare pada balita di wilayah kerja Puskesmas Bontosunggu Kecamatan Bontoharu Kabupaten kepulauan Selayar Tahun 2013 ?

2. Bagaimana kondisi pengelolaan sampah dengan kejadian diare pada balita di wilayah kerja Puskesmas Bontosunggu Kecamatan Bontoharu Kabupaten Kepulauan Selayar Tahun 2013 ?
3. Bagaimana kondisi pengolahan air limbah dengan kejadian diare pada balita di wilayah kerja Puskesmas Bontosunggu Kecamatan Bontoharu Kabupaten Kepulauan Selayar Tahun 2013 ?
4. Bagaimana kondisi pemanfaatan jamban keluarga dengan kejadian diare pada balita di wilayah kerja Puskesmas Bontosunggu Kecamatan Bontoharu Kabupaten Kepulauan Selayar Tahun 2013 ?

C. Tujuan Penelitian

1) Tujuan Umum

Mengetahui gambaran sanitasi lingkungan dengan kejadian diare pada balita di wilayah kerja Puskesmas Bontosunggu Selayar Kecamatan Bontoharu kabupaten kepulauan Selayar Tahun 2013.

2) Tujuan Khusus

- a) Mengetahui gambaran kondisi penyediaan air bersih dengan kejadian diare pada balita di wilayah kerja Puskesmas Bontosunggu Kecamatan Bontoharu Kabupaten Kepulauan Selayar Tahun 2013.
- b) Mengetahui kondisi gambaran kondisi pengolahan sampah dengan kejadian diare pada balita di wilayah kerja Puskesmas Bontosunggu Kecamatan Bontoharu Kabupaten Kepulauan Selayar Tahun 2013.

- c) Mengetahui gambaran kondisi air limbah dengan kejadian diare pada balita di wilayah kerja Puskesmas Bontosunggu Kecamatan Bontoharu Kabupaten Kepulauan Selayar Tahun 2013.
- d) Mengetahui gambaran kondisi pemanfaatan jamban dengan kejadian diare pada balita di wilayah kerja Puskesmas Bontosunggu Kecamatan Bontoharu Kabupaten Kepulauan Selayar tahun 2013.

D. Manfaat Penelitian

1) Manfaat ilmiah

Dapat memperkaya khasana ilmu pengetahuan khususnya hubungan sanitasi lingkungan dengan kejadian diare.

2) Manfaat bagi institusi

- a. Hasil penelitian diharapkan dapat menjadi sumber informasi serta sebagai sumbangan pemikiran bagi pemerintah Kabupaten Kepulauan Selayar serta Dinas Kesehatan Kepulauan Selayar tentang pentingnya sanitasi lingkungan untuk menurunkan angka kesakitan dan kematian akibat diare.
- b. Sebagai bahan referensi dan bahan bacaan serta diharapkan bermanfaat dalam menambah khasanah pengetahuan mahasiswa UIN Alauddin Makassar.

3) Manfaat bagi peneliti

Merupakan pengalaman yang sangat berharga dan sebagai bahan pertimbangan dalam mengembangkan penelitian hubungan sanitasi lingkungan dengan kejadian diare.

BAB II

TINJAUAN PUSTAKA

A. Tinjauan tentang Balita

1. Pengertian balita

Balita adalah bayi yang berumur lima tahun atau masih kecil yang perlu tempat bergantung pada seorang dewasa yang mempunyai kekuatan untuk mandiri dengan usaha anak balita yang tumbuh. (Soetjeningsi, 2003)

2. Tahap- tahap pertumbuhan dan perkembangan

- 1) Masa neoratus : 0 – 28 hari
 - a. Masa neonatal dini : 0 – 7 hari
 - b. Masa neonatal lanjut : 8 – 20 hari
 - c. Masa pasca neonatal : 29 hari – 1 tahun
- 2) Masa bayi : usia 0 – 1 tahun
 - a. Masa bayi dini : 0 – 1 tahun
 - b. Masa bayi akhir : 1 – 2 tahun
- 3) Masa pra sekolah : usia 2 – 6 tahun
 - a. Pra sekolah awal : mulai 2 – 3 tahun
 - b. Pra sekolah akhir : mulai 4 – 6 tahun

4) Masa neonatal

Pada masa ini terjadi adaptasi pada lingkungan perubahan sirkulasi darah serta mulai berfungsi organ-organ tubuh. Saat bayi berat badan normal dari bayi yang sehat berkisar antara 3000-3500 gr, selama 10 hari pertama biasanya terdapat penerunan berat badan sekitar 10 %

dari berat badan lahir, kemudian berat badan bayi akan berangsur-angsur mengalami kenaikan. (Soetjeningsi, 2003)

B. Tinjauan tentang Diare

1. Pengertian diare

Diare adalah penyakit yang ditandai bertambahnya frekuensi lebih dari biasanya (> 3 kali/ hari) disertai perubahan konsistensi tinja (menjadi cair), dengan atau tanpa darah atau lender (suratmaja, 2007). Menurut WHO (2008), diare didefinisikan berak cair tiga kali atau lebih dalam sehari semalam. Berdasarkan waktu serangannya terbagi menjadi dua, yaitu diare akut (< 2 minggu) dan diare kronik (≥ 2 minggu). (Widoyono, 2008).

2. Klasifikasi diare

Menurut Depkes RI (2000), jenis diare dibagi menjadi empat yaitu:

- a. Diare akut, yaitu diare yang berlangsung kurang dari 14 hari (umumnya kurang dari 7 hari). Akibat diare akut adalah dehidrasi, sedangkan dehidrasi merupakan penyebab utama kematian bagi penderita diare.
- b. Disentri, yaitu diare yang disertai darah dalam tinjanya. Akibat disentri adalah anoreksia, penurunan berat badan dengan cepat, kemungkinan terjadinya komplikasi pada mukosa.
- c. Diare persinten, yaitu diare yang berlangsung lebih dari 14 hari secara terus menerus. Akibat diare persinten adalah penurunan berat badan dan gangguan metabolisme.

- d. Diare dengan masalah lain, yaitu anak yang menderita diare (diare akut dan diare persinten), mungkin juga disertai dengan penyakit lain, seperti demam, gangguan gizi atau penyakit lainnya.

Menurut Suratmaja (2007), jenis diare dibagi menjadi dua yaitu:

- a. Diare akut, yaitu diare yang terjadi secara mendadak pada bayi dan anak yang sebelumnya sehat.
- b. Diare kronik, yaitu diare yang berlanjut sampai dua minggu atau lebih dengan kehilangan berat badan atau berat badan tidak bertambah selama masa diare tersebut.

3. Etiologi diare

Penyebab Diare dapat dibagi dalam beberapa faktor:

1) Faktor infeksi

- a) Infeksi enteral; infeksi saluran pencernaan makanan yang merupakan penyebab utama diare pada anak. Meliputi infeksi enteral sebagai berikut:

1. Infeksi bakteri: Vibrio, E. Coli, salmonella, Shigella, Campylobacter, Yersinilia, Aeromonas dan sebagainya.
2. Infeksi virus: Enterovirus (virus ECHO, Coxsackie, Poliomyelitis) Adenovirus, Rotavirus, Astrivirus dan sebagainya.
3. Infeksi parasit: Cacing (Ascaris, Trishuris, Oxyuris, Strongyloides); protozoa (Entamoeba histolityca, Giardia lamblia, Trichomonas Hominis); jamur (Candida albicans).

b) Infeksi parenteral; infeksi diluar alat pencernaan makanan seperti: Otitis Media Akut (OMA), Tonsilitis/tonsilofaringitis, Bronkopneumonia, Ensefalitis dan sebagainya. Keadaan ini terutama terdapat pada bayi dan anak berumur dibawah 2 tahun.

2) Faktor malabsorpsi

a) Malabsorpsi karbohidrat; disakarida (Intoleransi laktosa, Maltose dan Sukrosa); Monosakarida (Intoleransi glukosa, fruktosa, dan Galaktosa). Pada bayi dan anak yang terpenting dan tersering intoleransi laktosa)

b) Malabsorpsi lemak

c) Malabsorpsi protein

3) Faktor makanan

Makanan basi, beracun, alergi terhadap makanan

4) Faktor Psikologis

Rasa takut dan cemas (jarang, tetapi dapat terjadi pada anak yang lebih besar.

4. Patofisiologi

Sebagai akibat diare baik akut maupun kronik akan terjadi:

1) Kehilangan air dan elektrolit (terjadi dehidrasi) yang mengakibatkan gangguan keseimbangan asam basa (asidosis metabolic, hipokalemia)

2) Gangguan gizi akibat kelaparan (masukan kurang, pengeluaran bertambah).

- 3) Hipoglikemia
- 4) Gangguan sirkulasi darah
5. Epidemiologi penyakit diare

Epidemiologi penyakit diare, adalah sebagai berikut. (DepKes RI, 2005).

- a. Penyebaran kuman yang menyebabkan diare biasanya menyebar melalui feses oral antara lain melalui makanan atau minuman yang tercemar tinja dan atau kontak langsung dengan tinja penderita. Beberapa perilaku yang menyebabkan penyebaran kuman enteric dan meningkatkan resiko terjadinya diare, antara lain tidak memberikan ASI (Air Susu Ibu) secara penuh 4/6 bulan pada pertama kehidupan, menggunakan botol susu, menyompan makanan masak pada suhu kamar, menggunakan air minum yang tercemar, tidak mencuci tangan dengan sabun sesudah buang air kecil/besar atau sesudah membuang tinja anak atau sebelum makan atau menyuapi anak, dan tidak membuang tinja dengan benar.
- b. Faktor penjamu yang meningkatkan kerentanan terhadap diare. Beberapa faktor pada penjamu yang dapat meningkatkan beberapa penyakit dan lamanya diare yaitu tidak memberikan ASI sampai dua tahun, kurang gizi, campak dan secara proporsional diare lebih banyak terjadi pada golongan balita.
- c. Faktor lingkungan dan perilaku. Penyakit diare merupakan salah satu penyakit yang berbasis lingkungan. Dua faktor yang dominan, yaitu sarana air bersih dan pembuangan tinja. Kedua faktor ini akan

berinteraksi dengan perilaku manusia. Apabila faktor lingkungan tidak sehat karena tercemar kuman diare serta berakumulasi dengan perilaku yang tidak sehat pula, yaitu melalui makanan dan minuman, maka dapat menimbulkan kejadian diare.

6. Penularan diare

Penyakit diare sebagian besar disebabkan oleh kuman seperti virus dan bakteri. Penularan penyakit diare melalui jalur fekal oral yang terjadi karena:

- a. Melalui air yang sudah tercemar, baik tercemar dari hasil sumbernya, tercemar selama perjalanan sampai ke rumah-rumah, atau tercemar pada saat disimpan dirumah. Pencemaran ini terjadi bila tempat penyimpanan tidak tertutup atau apabila tangan yang tercemar menyentuh air pada saat mengambil air dari tempat penyimpanan.
- b. Melalui tinja yang terinfeksi. Tinja yang sudah terinfeksi mengandung virus atau bakteri dalam jumlah besar. Bila tinja tersebut dihindangi oleh binatang dan kemudian binatang tersebut hinggap dimakanan, maka makanan itu dapat menularkan diare ke orang yang memakannya. (Widoyono, 2008), sedangkan menurut (DepKes RI, 2005) kuman penyebab diare biasanya menyebar melalui feses oral antara melalui makanan atau minuman yang tercemar tinja dan atau kontak langsung dengan tinja penderita. Beberapa perilaku yang dapat menyebabkan penyebaran kuman enterik dan meningkatkan resiko terjadinya diare yaitu: tidak memberikan ASI secara penuh 4-6 bulan

pada pertama kehidupan, menggunakan botol susu, menyimpan makanan masak pada suhu kamar, menggunakan air minum yang tercemar, tidak mencuci tangan dengan sabun sesudah buang air besar.

7. Penanggulangan diare

Menurut DepKes RI (2005), penanggulangan diare antara lain:

a. Pengamatan intensif dan pelaksanaan SKD (Sistem Kewaspadaan Dini)

Pengamatan yang dilakukan untuk memperoleh data tentang jumlah penderita dan kematian serta penderita baru yang belum dilaporkan dengan melakukan pengumpulan data secara harian pada daerah focus dan daerah sekitarnya yang diperkirakan mempunyai resiko tinggi terjangkitnya penyakit diare. Sedangkan pelaksanaan SKD merupakan salah satu kegiatan dari *surveillance* epidemiologi yang kegunaannya untuk mewaspadaai gejala akan timbulnya KLB (Kejadian Luar Biasa).

b. Penemuan kasus secara aktif

Tindakan untuk menghindari terjadinya kematian dilapangan karena diare pada saat KLB dimana sebagian besar penderita berada di masyarakat.

c. Pembentuk pusat dehidrasi

Tempat untuk penampungan penderita diare yang memerlukan perawatan dan pengobatan pada keadaan tertentu misalnya lokasi KLB jauh dari puskesmas atau rumah sakit.

d. Penyediaan logistic saat KLB

Tersedianya segala sesuatu yang dibutuhkan oleh penderita pada saat terjadinya KLB diare.

e. Penyelidikan terjadinya KLB

Kegiatan yang bertujuan untuk pemutusan mata rantai penularan dan pengamatan intensif baik terhadap penderita maupun terhadap factor resiko.

f. Pemutusan rantai penularan penyebab KLB

Upaya pemutusan rantai penularan penyakit diare pada saat KLB diare meliputi peningkatan kualitas kesehatan lingkungan dan penyuluhan kesehatan.

8. Pencegahan diare

Menurut Depkes RI (2005), penyakit diare dapat dicegah melalui promosi kesehatan antara lain:

- a. Meningkatkan penggunaan ASI (Air susu ibu).
- b. Memperbaiki praktek pemberian makanan pendamping ASI.
- c. Penggunaan air bersih yang cukup.
- d. Kebiasaan cuci tangan sebelum dan sesudah makan.
- e. Penggunaan jamban yang benar.

- f. Pembuangan kotoran yang tepat termasuk tinja anak-anak dan bayi yang benar.
- g. Memberikan imunisasi campak.

C. Tinjauan tentang Sanitasi Lingkungan

1. Pengertian sanitasi

Menurut *World Health Organization* (WHO) adalah usaha pengetahuan dari semua faktor-faktor fisik manusia yang mungkin menimbulkan hal-hal yang telah mengikat bagi perkembangan fisik kesehatan dan daya tahan tubuh. (Daud, 2002)

Sanitasi lingkungan adalah pengawasan lingkungan fisik, biologis social dan ekonomi yang mempengaruhi kesehatan manusia, dimana lingkungan yang berguna ditingkatkan sedangkan yang merugikan diperbaiki atau dihilangkan.

Pentingnya lingkungan yang sehat telah dibuktikan oleh WHO dengan penyelidikan-penyelidikan diseluruh dunia dimana didapatkan bahwa angka kematian (mortalitas), angka perbandingan orang sakit (morbiditas) yang tinggi sama seringnya terjadi endemik di tempat-tempat dimana hygiene dan sanitasi lingkungannya buruk.

2. Ruang Lingkup Kesehatan Lingkungan

Sanitasi lingkungan lebih menekankan pada pengawasan, pengendalian atau control pada faktor lingkungan manusia, sebagaimana dikemukakan oleh WHO ada 7 (tujuh) kelompok ruang kesehatan lingkungan yaitu: (Daud, 2002)

- 1) Problem air
 - 2) Problem barang atau benda sisa atau bekas seperti air limbah kotoran manusia dan sampah.
 - 3) Problem makanan dan minuman
 - 4) Problem perumahan dan bangunan lainnya.
 - 5) Problem pencemaran udara, air dan tanah
 - 6) Problem pengawasan anthropoda dan rodialis
 - 7) Problem kesehatan kerja.
3. Hubungan Lingkungan dengan Vektor Penyakit
- Beberapa masalah lingkungan yang berhubungan dengan vektor penyakit adalah: (Depkes RI, 2005)
- 1) Perubahan lingkungan fisik oleh kegiatan pertambangan, pembangunan perumahan dan industri yang mengakibatkan timbulnya tempat berkembang biaknya vektor penyakit.
 - 2) Pembangunan bendungan akan berisiko berkembang biaknya vektor penyakit.
 - 3) Sistem penyediaan air dengan perpipaan yang belum menjangkau seluruh penduduk sehingga masih diperlukan container untuk penampungan penyediaan air.
 - 4) Sitem drainase pemukiman dan perkotaan yang tidak memenuhi syarat sehingga menjadi tempat perindungan penyakit.
 - 5) Sistem pengelolaan sampah yang belum memenuhi syarat menjadikan sampah sarang vektor penyakit

- 6) Perilaku sebagian masyarakat dalam pengelolaan lingkungan yang sehat, nyaman dan aman masih belum memadai.
- 7) Penggunaan pestisida yang tidak bijaksana dalam pengendalian vektor penyakit secara kimiawi, berisiko timbulnya keracunan dan pencemaran lingkungan.

D. Tinjauan Air Bersih

1. Pengertian Air bersih

Air merupakan zat yang paling penting dalam kehidupan setelah udara. Sekitar tiga per empat bagian dari tubuh kita terdiri dari air dan tidak seorangpun dapat bertahan hidup lebih dari 4-5 hari tanpa minum air.

Ditinjau dari sudut ilmu kesehatan masyarakat, penyediaan sumber air bersih harus dapat memenuhi kebutuhan masyarakat karena penyediaan air bersih yang terbatas memudahkan timbulnya penyakit dimasyarakat. Volume rata-rata kebutuhan air setiap individu per hari berkisar antara 150-200 liter atau 35-40 galon. Kebutuhan air tersebut bervariasi dan bergantung pada keadaan iklim, standar kehidupan dan kebiasaan masyarakat.

Dalam Islam, peranan air dalam kesehatan telah dikemukakan dalam Al-Qur'an. Manusia diperintahkan agar memanfaatkan air bersih dan menekankan kebersihan dengan memanfaatkan air yang mengalir untuk kesehatan. Firman Allah dalam Al-Qur'an Al Anfal / 8:11):

وَيُنزِلُ عَلَيْكُمْ مِّنَ السَّمَاءِ مَاءً لِّيُطَهِّرَكُم بِهِ ۖ وَيُذَهِّبَ عَنْكُمْ رِجْزَ الشَّيْطَانِ ﴿١١﴾

Artinya: “dan Allah menurunkan kepadamu hujan dari langit untuk mensucikan kamu dengan hujan itu dan menghilangkan dari kamu gangguan-gangguan syaitan” (Depag, 1997: 198)

Menurut tafsir Al-Azhar dalam surah Al-Anfal (ayat 11) adalah “Dan Dia turunkan atas kamu dari langit untuk membersihkan kamu dan menghabiskan dari kamu kekotoran syaitan dan supaya Dia perkuat hati kamu, dan Dia teguhkan dengan Dia pendirian kamu.” (ujung ayat 11). Mereka telah dapat tidur sedikit, sebab pikiran tenang dalam perasaan pasti menang. Dan lepas tengah malam, turunkanlah hujan, sumur-sumur jadi berisi, penampung air jadi penuh, dan pasir yang terserat yang bias mengikat hati dalam perjalanan menjadi keras, sehingga mudah dipijak. Di dalam ayat ini dirangkan empat faedah yang mereka rasai lantaran turunnya hujan menjelang siang itu:

Pertama: mereka bisa membersihkan diri. Dengan diri yang bersih, pikiranpun terbuka. Ada yang dapat mandi sepuas-puasnya; air wudhu’ cukup dan bersucipun tidak terhalang.

Kedua: Segalah kotoran syaitan menjadi sirna. Sebab apabila melihat keadaan sekeliling kotor karena kurang air, maka bersaranglah pengaruh syaitan dalam hati.

Ketiga: kegembiraan adanya air menjadi merata pada semuanya, sehingga hatipun bertambah bersatu padu.

Keempat: melihat keadaan bumi yang keras diinjakkan, hatipun bertambah bulat menghadapi musuh. (Tafsir Al-Azhar, 1982).

2. Golongan Air

Air secara bakteriologis dapat dibagi menjadi beberapa golongan berdasarkan jumlah bakteri koliform yang terkandung dalam 100 cc sampel air/MPN.

Golongan-golongan air tersebut, antara lain:

- a) Air tanpa pengotoran; mata air (artesis) bebas dari kontaminasi bakteri koliform dan pathogen atau zat kimia beracun.
- b) Air yang sudah mengalami proses desinfeksi; MPN <50/100>
- c) Air dengan penjernihan lengkap; MPN <5000/100>
- d) Air dengan penjernihan tidak lengkap; MPN >5000/100 cc.
- e) Air dengan penjernihan khusus; MPN >250.000/100 cc.

MPN disini mewakili *most probable number* (jumlah terkaan dari bakteri koliform dalam 100 cc air).

3. Sumber air dan aman

Air yang diperuntukkan bagi konsumsi harus berasal dari sumber yang bersih dan aman. Batas-batasan sumber air yang bersih dan aman tersebut, antara lain:

- a) Bebas dari kontaminasi kuman atau bibit penyakit
- b) Bebas dari substansi kimia yang berbahaya dan beracun.
- c) Tidak berasa dan tidak berbau.
- d) Dapat dipergunakan untuk mencukupi kebutuhan domestik dan rumah tangga.

4. Mekanisme penularan penyakit

a. *Waterborne mechanism*

Di dalam mekanisme ini, kuman pathogen dalam air yang dapat menyebabkan penyakit pada manusia ditularkan kepada manusia melalui mulut atau system pencernaan. Contoh penyakit yang ditularkan melalui mekanisme ini antara lain kolera, tifoid, hepatitis viral, disentri basiler, dan poliomyelitis.

b. *Waterwashed mechanism*

Mekanisme penularan semacam ini berkaitan dengan kebersihan umum dan perorangan. Pada mekanisme ini terdapat tiga cara penularan yaitu:

1. Infeksi melalui alat pencernaan, seperti diare pada anak-anak
2. Infeksi melalui kulit dan mata, seperti scabies dan tarchoma.
3. Penularan melalui binatang pengerat pada penyakit leptospirosis.

c. *Water-based mechanism*

Penyakit yang ditularkan dengan mekanisme ini memiliki agens penyebab yang menjalani sebagian siklus hidupnya di dalam tubuh vektor atau sebagai *intermediate host* yang hidup di air. Contohnya skistosomiasis penyakit akibat *Drancunculuc medinnensis*.

d. *Water-related insect vektor mechanism*

Agen penyakit ditularkan melalui gigitan serangga yang berkembang biak di dalam air. Contoh penyakit dengan mekanisme

penularan semacam ini adalah filariasis, dengue, malaria dan *yellow fever* (Chandra, 2006).

5. Sumber dan karakteristik air bersih

a) Sumber air bersih

Berbagai air yang dapat digunakan untuk kepentingan aktivitas dengan ketentuan harus yang memenuhi syarat yang sesuai dari segi konstruksi sarang pengolahan, pemeliharaan dan pengawasan kualitasnya, urutan sumbernya air bersih berdasarkan kemudahan pengolahan dapat berasal dari: (Depkes RI, 2005)

a) Perusahaan Air minum (PAM)

b) Air tanah (sumur pompa, sumur bor, dan artesis)

c) Air hujan

d) Karakteristik Sumber Air

a) Perusahaan air minum (PAM) dari segi kualitas relative sudah memenuhi syarat (fisik, kimia, dan bakteriologis)

b) Air tanah: mutu air sangat di pengaruhi keadaan geologis setempat.

c) Air hujan: biasanya bersifat asam, CO₂ bebas, tinggi, mineral rendah, kesadahan rendah.

E. Tinjauan tentang Sampah

1. Pengertian Sampah

Menurut WHO, sampah adalah sesuatu yang tidak digunakan, tidak dipakai, tidak disenangi, atau sesuatu yang dibuang berasal dari kegiatan manusia dan tidak terjadi dengan sendirinya. (Chandra, 2006)

Menurut Kasnoputranto dkk (2002), bahwa sampah adalah bahan atau benda padat yang terjadi karena hubungan dengan aktivitas manusia sudah tidak dipakai lagi, tidak disengani dan dibuang dengan cara saniter. Banyak para ahli-ahli mengajukan batasan-batasan lain, tapi pada umumnya mengandung prinsip yang sama yaitu:

- a. Adanya suatu benda atau zat padat atau bahan
- b. Adanya hubungan langsung atau tidak langsung dengan aktivitas manusia.
- c. Benda atau bahan tersebut tidak dipakai lagi, tak disengani atau dibuang dalam arti pembuangan dengan cara yang diterima oleh umum.

Menurut Syaugi (2006), pada masa Islam Rasulullah senantiasa mendorong umatnya untuk melestarikan lingkungan dengan cara melarang untuk tidak mengotori halaman dengan najis atau sampah.

Rasulullah saw. Bersabda yang diriwayatkan oleh Tirmidzi:

(Al tirmidzi: 412/ 10)

Sesungguhnya Allah baik dan menyukai kebaikan, bersih dan menyukai kebersihan, murah hati dan senang kepada kemurahan hati, dermawan dan senang kepada kedermawanan. Karena itu bersihkanlah halaman rumahmu dan jangan meniru-niru orang-orang Yahudi. (HR.Tirmidzi)

Pada masa itu yahudi gemar melempar sampah ke jalanan atau di depan rumah mereka, padahal rasulullah merasa sakit dengan bau yang tidak sedap dari cara hidup dan jalan mereka.

2. Pembagian sampah

Sampah dibagi menjadi beberapa kategori, sebagai berikut:

(Chandra,2006)

- 1) Berdasarkan zat kimia yang terkandung didalamnya
 - a. Organik, misalnya: sisa makanan ,daun, sayur dan buah
 - b. Anorganik, misalnya: logam, pecah belah, abu, dan lain-lain.
- 2) Berdasarkan dapat atau tidaknya dibakar.
 - a. Mudah terbakar, misalnya: kertas plastik, daun kering, dan kayu.
 - b. Tidak mudah terbakar, misalnya: kaleng, besi, gelas, dan lain-lain.
- 3) Berdasarkan dapat atau tidaknya membusuk.
 - a. Mudah membusuk, misalnya: sisa makanan, potongan daging dan sebagainya.
 - b. Sulit membusuk, misalnya: plastik, karet, kaleng, dan sebagainya.
- 4) Berdasarkan ciri atau karakteristik.
 - a. Garbage terdiri atas zat-zat yang mudah membusuk dan dapat terurai dengan cepat, khususnya jika cuaca panas, proses pembusukan sering kali menimbulkan bau busuk. Sampah jenis ini dapat ditemukan di tempat pemukiman, rumah makan, rumah sakit, pasar, dan sebagainya.
 - b. Rubbish, terbagi menjadi dua:

Rubbish muda terbakar terdiri atas zat-zat organik, misalnya:

Kertas, kayu, karet, daun kering, dan rubbish tidak muda terbakar terdiri atas zat-zat anorganik, misalnya: kaca, kaleng, dan sebagainya.

3. Pengolahan sampah

a. Penyimpanan sampah (*storage*)

a) Merupakan tempat penyimpanan sementara sebelum diangkut atau dibuang ke tempat pembuangan terakhir, storage sebaiknya:

Terbuat dari bahan-bahan lama, tidak muda rusak dan muda dibersihkan.

b) Harus ditutup sehingga tidak menjadi tempat bersarangnya serangga atau binatang-binatang lainnya seperti tikus, lalat dan kecoa.

c) Di tempatkan di luar rumah.

b. Pengangkutan atau pengumpulan sampah (*collection*)

Sampah untuk ditampung dalam tempat sampah sementara dikumpul dan dibuang. Pada pengumpulan dan pengangkutan sampah dapat dilakukan perorangan, pemerintah dan swasta.

4. Pembuangan sampah

Tempat pembuangan sampah akhir harus memenuhi syarat kesehatan yaitu:

a. Tidak dekat dengan sumber air

b. Lokasi tempat pembuangan sampah bukan daerah banjir.

c. Jauh dari tempat pemukiman penduduk.

- d. Sampah yang tidak dikelola dengan baik akan memberi dampak buruk terhadap kesehatan manusia maupun terhadap lingkungan.

F. Tinjauan tentang Saluran Pembuangan air Limbah

1. Pengertian air limbah

Azrul azwar mendefinisikan air limbah adalah kotoran air bekas atau air bekas tidak bersih yang mengandung berbagai zat yang membahayakan kehidupan manusia dan hewan lainnya yang muncul karena hasil perbuatan manusia. (Daud, 2002)

2. Sumber air limbah

- a. Air limbah yang berasal dari rumah tangga.

Contoh: air bekas cucian, air bekas memasak, air bekas mandi dan sebagainya

- b. Air limbah yang berasal dari perkotaan.

Contoh: air limbah dari perkotaan, perdagangan, selokan dan dari tempat-tempat ibadah.

- c. Air limbah yang berasal dari industri.

Contoh: air limbah dari pabrik baja, pabrik tinta, pabrik cat, dan dari pabrik karet.

- d. Air limbah yang berasal dari sumber lain seperti hujan yang bercampur dengan comberan.

3. Syarat-syarat sarana pembuangan air limbah

Sarana pembuangan air limbah yang sehat harus memenuhi syarat-syarat sebagai berikut: (Daud, 2002)

- a) Tidak mencemari sumber air bersih
- b) Tidak menimbulkan genangan air
- c) Tidak menimbulkan tempat berlindung dan tempat berkembang biak nyamuk dan serangga lainnya.

4. Karakteristik air limbah

Karakteristik air limbah perlu dikenal, karena hal ini akan menentukan cara pengolahan yang tepat sehingga tidak mencemari lingkungan hidup.

Secara garis besar, karakteristik air limbah di golongan menjadi:

a) Fisik

Sebagian besar terdiri air dan sebagian kecil terdiri dari bahan-bahan padat dan suspensi. Terutama air limbah rumah tangga, biasanya berwarna suram seperti kerutan sabun, berbau, kadang-kadang mengandung sisa-sisa kertas berwarna, cucian beras, sayur dan sebagainya.

b) Kimiawi

Air bangunan mengandung zat-zat kimia organik yang berasal dari air bersih yang bercampur dengan bermacam-macam zat organik berasal dari pancuran tinggi urin, sampah-sampah, dan lain sebagainya.

c) Bakteriologis

Kandungan bakteri patogen serta organism terdapat juga dalam air limbah tergantung darimana sumbernya, namun keduanya tidak berperan dalam proses pengelolaan air limbah.

5. Gangguan terhadap kesehatan

Sesuai dengan zat-zat yang terkandung dalam sisa limbah bila air limbah tidak dikelola maka akan menyebabkan gangguan kesehatan masyarakat dan lingkungan hidup antara lain: (Notoatmodjo, 2003)

- a) Menjadi transmisi atau media penyerangan sebagai penyakit terutama kolera, Typus abdominalis, dan Disentri bakteri.
- b) Menjadi tempat berkembangbiaknya mikroorganisme pathogen.
- c) Menjadi tempat berkembangbiaknya nyamuk atau tempat hidup virus nyamuk.
- d) Menimbulkan bau yang tidak enak serta bau yang tidak sedap.
- e) Merupakan sumber pencemaran air permukaan tanah dan lingkungan hidup lainnya.
- f) Mengurangi produktifitas manusia karena orang bekerja dengan tidak nyaman dan sebagainya.

6. Pengelolaan air limbah

Ada beberapa metode yang dapat digunakan untuk mengelola air limbah, diantaranya:

- a) Air limbah dibuang ke sungai, danau, atau laut agar mengalami pengenceran. Dengan cara ini air limbah akan mengalami furifikasi alami. Namun, cara semacam ini dapat mencemari air permukaan dengan bakteri patogen, larva, dan telur cacing, serta bibit penyakit lain yang ada di dalam air limbah itu.

b) *Cesspool*

Bentuk *cesspool* ini menyerupai sumur tetapi digunakan untuk pembuangan air limbah. Dibuat pada tanah yang *porous* (berpasir) agar air buangan mudah meresap ke dalam tanah. Bagian atas ditembok agar tidak embus air. Apabila *cesspool* sudah penuh (kurang lebih 6 bulan), lumpur di dalamnya dapat diisap keluar atau dari semula dibuat *cesspool* secara berangkai sehingga bila yang satu penuh, air akan mengalir ke *cesspool* berikutnya. Jarak *cesspool* dengan sumur air bersih adalah 45 m dan minimal 6 m dari pondasi rumah.

c) Sumur serapan

Sumur serapan merupakan sumur tempat penampungan air limbah yang telah mengalami pengolahan dalam system lain, misalnya *aqua privy* atau *septic tank*. Dengan cara ini, air hanya tinggal mengalami peresapan ke dalam tanah. Sumur resapan ini dibuat pada tanah yang porous, dengan diameter 1-2,5 m dan kedalaman 2,5 m. lama pemakaian dapat mencapai sekitar 6-10 tahun.

d) *Septic tank*

Septic tank, menurut WHO, merupakan metode terbaik untuk mengelola air limbah walau biayanya mahal rumit, dan memerlukan tanah yang luas. *Septic tank* memiliki 4 bagian, antara lain:

1. Ruang pembusukan
2. Ruang lumpur
3. Dosing chamber

4. Bidang resapan

e) *System Riool*

System riool menampung semua air kotor dari rumah maupun dari persahaan, dan terkadang menampung kotoran dari lingkungan. Apabila dipakai untuk menampung air hujan, *systemriool* ini disebut *combined system*, sedangkan jika bak penampung air hujannya dipisahkan maka disebut *separate system*. Agar tidak merugikan kepentingan lain, air kotor dialirkan ke ujung kota, misalnya ke daerah peternakan, pertanian, atau perikanan darat. Air kotor ini masih memerlukan pengolahan.

Proses pengelohan yang dilakukan antara lain:

- a. Penyaringan (*screening*)
- b. Pengendapan (*sedimentation*)
- c. Proses biologis
- d. Disaring dengan saringan pasir (*sand filter*)
- e. Disinfeksi
- f. Pengenceran

G. Tinjauan tentang Penyediaan Jamban Keluarga

1. Pengertian jamban

Jamban keluarga adalah suatu yang dikenal dengan WC dimana digunakan untuk membuang kotoran manusia atau tinja dan urine bila mana pembuangan tinja yang tidak memenuhi syarat dapat menimbulkan berbagai penyakit saluran pencernaan seperti diare dan cholera.

2. Pembuangan kotoran yang baik hendaknya memenuhi persyaratan-persyaratan sebagai berikut:

- 1) Tidak mengotori tanah permukaan di sekeliling jamban tersebut.
- 2) Tidak mengotori air permukaan di sekelilingnya.
- 3) Tidak mengotori air tanah disekitarnya
- 4) Tidak dapat terjangkau oleh serangga, terutama lalat, kecoa dan binatang lainnya.
- 5) Tidak menimbulkan bau.
- 6) Mudah dipergunakan dan dipelihara.
- 7) Sederhana desainnya.
- 8) Murah.
- 9) Dapat diterima oleh pemakainya.

Agar persyaratan-persyaratan ini dapat dipenuhi maka perlu diperhatikan hal-hal sebagai berikut: (Notoatmojo, 2003)

- a) Sebaiknya jamban tersebut tertutup, bangunan jamban terlindungi dari panas dan hujan, serangga dan binatang lain, terlindung dari pandangan orang.
 - b) Bangunan jamban sebaiknya mempunyai lantai yang kuat, tempat berpijak yang kuat dari sebagainya.
 - c) Bangunan jamban sedapat mungkin tersedia alat pembersih seperti air atau kertas pembersih.
3. Macam-macam jenis jamban dalah sebagai berikut: (Entjang, 2000)

a. *Pit-privi* (cubluk)

Jamban ini dibuat dengan jalan membuat lubang ke dalam tanah dengan diameter 80-120 cm, sedalam 2,5-8 meter, dindingnya diperkuat dengan batu bara. Dapat ditembok agar tidak mudah ambruk, lama pemakaian 5-15 tahun.

b. *Aqua-privi* (cupluk berair)

Terdiri atas bak yang kedap air, diisi di dalam tanah sebagai pembuangan. Untuk jamban ini agar berfungsi dengan baik perlu pemasukan air setiap hari, baik sedang digunakan atau tidak. Pembuangan tinja dengan jarak dari sumber air minimal lebih dari 10 m.

c. *Water sealed latrine* (Angsa trine)

Jamban ini merupakan jamban tersendiri tapi hanya modifikasi closetnya saja. Pada jamban ini closetnya berbentuk leher angsa sehingga akan selalu terisi air. Fungsi air ini gunanya sebagai sumbat sebagai bau busuk tidak tercium diruangan jamban.

H. Tinjauan tentang Sanitasi Perumahan

1. Pengertian Sanitasi perumahan

Sanitasi perumahan adalah usaha kesehatan masyarakat yang menilik beratkan dan pengawasan terhadap struktur fisik, dimanna orang menggunakan sebagai tempat berlindung yang mempengaruhi derajat kesehatan manusia. Sarana sanitasi tersebut antara lain ventilasi, suhu, kelembaban, kepadatan hunian, penerangan alam, kostruksi bangunan,

sarana pembuangan sampah, sarana pembuangan kotoran manusia dan penyediaan air bersih. (Azwar, 1990)

2. Secara umum kriteria rumah sehat adalah (Depkes RI, 2005)
 - a. Memenuhi kebutuhan fisiologis antara lain pencahayaan, penghawaan dan ruang gerak yang cukup, terhindar dari kebisingan yang mengganggu.
 - b. Memenuhi kebutuhan psikologis antara lain privasi yang cukup, komunikasi yang sehat antara anggota keluarga dan penghuni rumah.
 - c. Memenuhi persyaratan pencegahan penularan penyakit antar penghuni rumah dengan penyediaan air bersih, pengelolaan tinja dan limbah rumah tangga, bebas faktor penyakit dan tikus, kepadatan penghuni yang tidak berlebihan, cukup sinar matahari pagi, terlindungnya makanan dan minuman dari pencemaran, disamping pencahayaan dan penghawaan yang cukup.
 - d. Memenuhi persyaratan pencegahan terjadinya kecelakaan baik yang timbul karena keadaan luar maupun dalam rumah antara lain persyaratan garis sempadan jalan, konstruksi yang tidak mudah roboh, tidak mudah terbakar, dan tidak cenderung membuat penghuninya jatuh tergelincir.

I. Tinjauan Umum Tentang Sanitasi Lingkungan dengan Kejadian Diare

Pengertian sanitasi adalah sesuatu cara untuk mencegah berjangkitnya suatu penyakit menular dengan jalan memutuskan mata rantai dari sumber. Sanitasi merupakan usaha kesehatan masyarakat yang menitikberatkan pada

penguasaan terhadap berbagai faktor lingkungan yang mempengaruhi derajat kesehatan (Azwar, 1990).

Sanitasi merupakan salah satu tantangan yang paling utama bagi Negara-negara berkembang, karena menurut WHO, penyakit diare membunuh satu anak di dunia ini setiap 15 detik, karena akses pada sanitasi masih terlalu rendah. Hal ini menimbulkan masalah kesehatan lingkungan yang besar, serta merugikan pertumbuhan ekonomi dan potensi sumber daya manusia pada skala nasional.

Masalah-masalah kesehatan lingkungan antara lain pada sanitasi (jamban), penyediaan air minum, perumahan, pembuangan sampah dan pembuangan air limbah (Notoatmodjo, 2003).

BAB III

KERANGKA KONSEP PENELITIAN

A. Dasar Pemikiran Variabel yang Diteliti

Berdasarkan tinjauan kepustakaan bahwa kejadian diare dipengaruhi oleh sanitasi lingkungan yaitu yang terdiri dari penyediaan air bersih, pengolahan sampah, pengelolaan air limbah, dan pemanfaatan jamban. Kita ketahui bahwa sanitasi lingkungan merupakan pengawasan lingkungan fisik, biologis, sosial, dan ekonomi yang mempengaruhi kesehatan manusia, dimana lingkungan yang berguna ditingkatkan dan diperbanyak sedangkan yang merugikan diperbaiki atau dihilangkan.

Hasil yang diharapkan dari sanitasi lingkungan yang baik, yaitu tergantung dari peningkatan kualitas lingkungan dengan memperbaiki sanitasi lingkungan air bersih, penyediaan jamban keluarga, pengelolaan air limbah dan pengolahan sampah. Terciptanya sanitasi lingkungan yang baik akan menurunkan atau mengurangi kejadian diare pada masyarakat. Hal ini terkait dengan pemanfaatan sanitasi lingkungan, yang membawa dampak positif dalam kehidupan dan akan terhindar dari penyakit.

Salah satu upaya yang dilakukan untuk menurunkan kesakitan dan kematian akibat diare adalah perbaikan sanitasi dasar pada masyarakat agar berkurangnya angka kesakitan dan kematian. Berdasarkan penjelasan dari tinjauan pustaka mengenai faktor –faktor yang berhubungan dengan kejadian diare, maka dalam penelitian ini variabel independennya dari penyediaan air

bersih, pemanfaatan jamban keluarga, pengolahan sampah dan pengelolaan air limbah. Adapun variable dependennya adalah kejadian diare, secara sistematis masing- masing variable dapat diuraikan sebagai berikut:

1. Penyediaan Air bersih

Air merupakan kebutuhan yang penting bagi setiap makhluk hidup. Keadaan yang digunakan sehari-hari baik langsung ataupun tidak langsung sangat mempengaruhi kesehatan manusia karena air dapat menjadi perantara bagi penyebaran penyakit seperti diare, kolera demam, tifoid, leptospirosis dan hepatitis A (Faizal, 2011)

2. Penyediaan jamban keluarga

Dilihat dari segi kesehatan masyarakat, masalah pembuangan kotoran manusia merupakan yang pokok untuk sedini mungkin diatasi karena kotoran manusia adalah sumber penyebaran penyakit multikompleks.

Pembuangan tinja juga perlu mendapat perhatian khusus karena tinja merupakan salah satu bahan buangan yang banyak mendatangkan masalah dalam bidang kesehatan karena kita ketahui bahwa tinja sebagai media bibit penyakit. Pembuangan tinja yang tidak pada tempatnya seringkali berhubungan dengan kurangnya penyediaan air bersih dan fasilitas kesehatan lainnya. Kondisi-kondisi ini akan berakibat terhadap kesehatan (Faizal, 2011).

3. Pengolahan sampah

Sampah merupakan konsekuensi dari adanya aktifitas manusia. Setiap aktifitas manusia pasti menghasilkan buangan atau sampah. Jumlah atau

volume serta jenis sampah sebanding dengan tingkat konsumsi kita terhadap barang/ material yang digunakan sehari-hari.

Pencemaran lingkungan akibat perindustrian maupun rumah tangga sangat merugikan manusia, baik secara langsung maupun tidak langsung. Lokasi dan pengolahan sampah yang kurang memadai (pembuangan sampah yang tidak terkontrol) merupakan tempat yang cocok bagi beberapa organism dan menarik bagi berbagai binatang seperti lalat dan angjing yang dapat menimbulkan penyakit.

Potensi bahaya kesehatan yang dapat ditimbulkan adalah sebagai berikut: penyakit diare, kolera, tyfus menyebar dengan cepat karena virus yang berasal dari sampah dengan pengelolaan tidak tepat dapat bercampur air minum. Penyakit demam berdarah (*haemorrhagic fever*) dapat juga meningkat dengan cepat di daerah yang pengelolaan sampahnya kurang memadai (Diana, 2007).

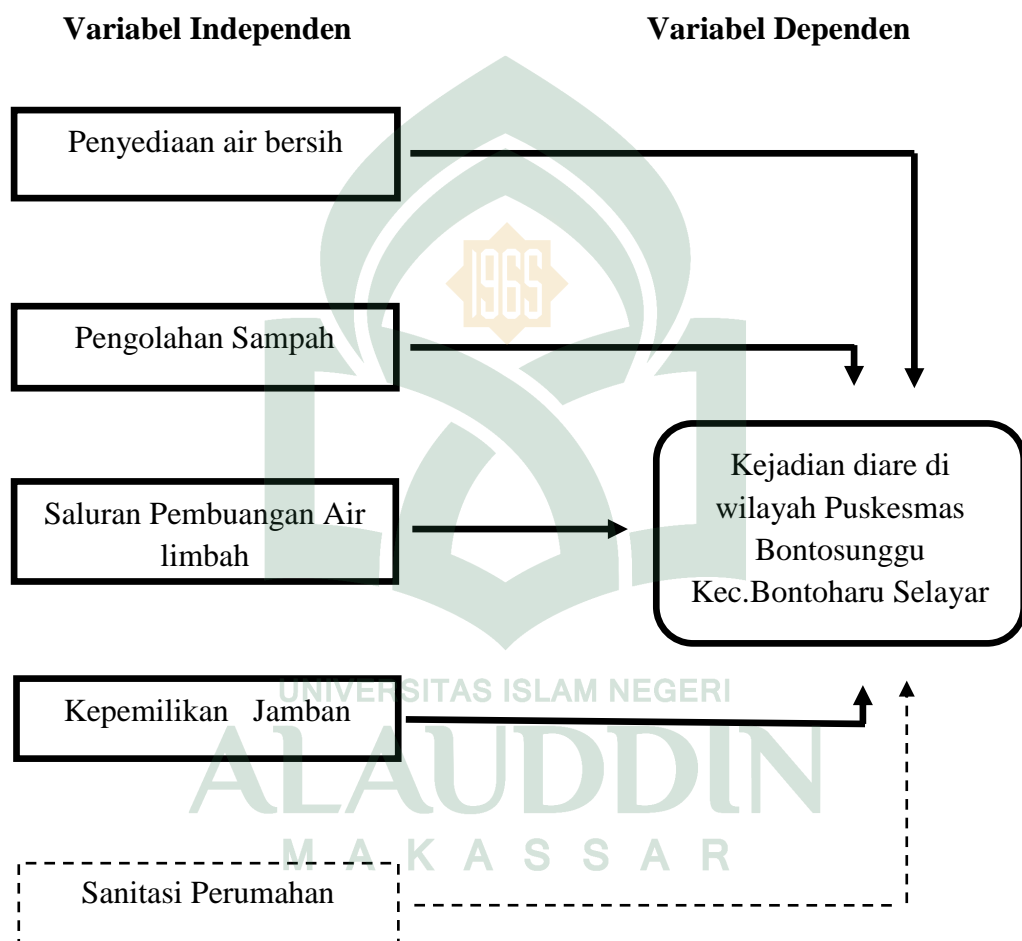
4. Saluran Pembuangan Air Limbah

Air limbah atau air buangan adalah air sisa yang dibuang yang berasal dari rumah tangga. Industri maupun tempat- tempat umum lainnya, dan pada umumnya mengandung bahan- bahan atau zat yang dapat membahayakan bagi kesehatan manusia serta mengganggu lingkungan hidup.

Saluran pembuangan air limbah adalah perlengkapan pengelolaan air limbah bias berupa pipa ataupun selainnya yang dipergunakan untuk

membantu air buangan dari sumbernya sampai ke tempat pengelolaan atau ke tempat pembuangan.

Adapun gambaran dari kerangka konsep pada penelitian ini dapat dilihat pada bagan sebagai berikut:



Keterangan:

: Variabel Independen yang diteliti

: Variabel Independen yang tidak diteliti

B. Variabel Penelitian

a. Klasifikasi variabel penelitian

1. Variabel Independen : penyediaan air bersih, pengolahan sampah, saluran pembuangan air limbah, kepemilikan jamban keluarga.
2. Variabel Dependen : Kejadian diare.

C. Definisi Operasional dan Kriteria Objektif

1. Diare

Yang dimaksud diare dalam penelitian ini adalah pengeluaran feses berturut-turut lebih dari tiga kali sehari disertai dengan adanya perubahan konsistensi dan bentuk tinja dari penderita yang bersangkutan menjadi encer.

Kriteria objektif:

Diare : jika balita pernah menderita diare pada enam bulan terakhir.

2. Penyediaan air bersih

Yang dimaksud penyediaan air bersih dalam penelitian ini adalah air yang digunakan oleh responden dan anggota keluarganya untuk kebutuhan sehari-hari, seperti memasak, minum, mencuci dan mandi.

Kriteria objektif :

1. PDAM

- a. Memenuhi syarat kesehatan
 1. Tidak tercemar air permukaan
 2. Tidak berasa, berbau dan berwarna

- b. Tidak memenuhi syarat apabila tidak memenuhi minimal satu kriteria tersebut diatas.

2. Sumur gali

- a. Memenuhi syarat kesehatan:

1. Dinding sumur diplaster dengan kedap air sedalam minimal 4 meter
2. Mempunyai bibir dengan ketinggian minimal 70 cm dari permukaan tanah.
3. Airnya tidak berasa, berbau, dan berwarna
4. Mempunyai slap (lantai) dan ada saluran air kotor.

- b. Tidak memenuhi syarat apabila tidak memenuhi minimal satu kriteria tersebut diatas.

3. Sumur bor

- a. Memenuhi syarat kesehatan:

1. Kedalaman 12 m sampai dengan 40 m
2. Pada area pantai kedalaman pengeboran diatas 100 meter
3. Air tidak berasa, berbau dan berwarna

- b. Tidak memenuhi syarat apabila tidak memenuhi satu criteria tersebut diatas

3. Pengolahan sampah

Yang dimaksud dengan pengolahan sampah dalam penelitian ini adalah sarana untuk menyimpan sampah sementara sebelum dibuang ke tempat akhir.

Kriteria objektif :

Memenuhi syarat : jika tempat sampah terbuat dari bahan yang tidak mudah rusak, mempunyai penutup, memisahkan sampah basah dan sampah kering, mudah dibersihkan dan apabila sampah tersebut dibuang ke tempat pembuangan akhir jarak dengan sumber air minimal 10 meter.

Tidak memenuhi syarat: jika tidak sesuai dengan kriteria diatas

4. Saluran pembuangan air limbah

Yang dimaksud dengan saluran pembuangan air limbah dalam penelitian ini adalah sistem pengaliran air limbah, yang dimiliki responden berupa saluran dan mempunyai penampungan air limbah yang berasal dari kamar mandi, dapur dan tempat mencuci.

Kriteria objektif :

Memenuhi syarat : jika mempunyai lubang dan mempunyai penutup, mempunyai saluran dan aliran lancar, jarak lubang penampungan air limbah dengan sumur minimal 10 m.

Tidak memenuhi syarat : jika tidak sesuai dengan kriteria diatas.

5. Kepemilikan jamban keluarga

Yang dimaksud kepemilikan jamban keluarga dalam penelitian ini adalah bila responden memiliki jamban keluarga yang memenuhi syarat kesehatan dan dimanfaatkan untuk membuang tinja.

Kriteria objektif :

Memenuhi syarat : jika mempunyai bak penampungan baik itu cemplung dengan penutup atau septic tank dan tertutup, mempunyai lantai, tersedia air dan dimanfaatkan oleh anggota keluarga responden.

Tidak memenuhi syarat : jika tidak sesuai dengan kriteria diatas.



BAB IV

METODE PENELITIAN

A. Desain Penelitian

Jenis penelitian yang digunakan dalam penelitian ini adalah *Survey* dengan *deskriptif* yang bertujuan untuk mengetahui gambaran kejadian diare pada balita dengan sanitasi lingkungan di wilayah kerja Puskesmas Bontosunggu Kecamatan Bontoharu Kabupaten Kepulauan Selayar tahun 2013.

B. Lokasi dan Waktu Penelitian

Lokasi penelitian ini adalah wilayah kerja Puskesmas Bontosunggu Kecamatan Bontoharu Kabupaten Kepulauan Selayar pada bulan Februari 2013.

C. Populasi dan Sampel

1. Populasi

Populasi dalam penelitian ini adalah balita yang pernah menderita diare yang bertempat tinggal di wilayah kerja Puskesmas Bontosunggu Kecamatan Bontoharu Kabupaten Kepulauan Selayar tahun 2012 sebanyak 328 orang.

2. Sampel

Teknik pengambilan sampel dalam penelitian ini adalah menggunakan *Simple Random Sampling*, yaitu metode pengambilan sampel secara acak dimana masing-masing populasi mempunyai peluang yang sama besar untuk terpilih sebagai sampel. (Murti,2006).

Besar sampel dapat dihitung dengan rumus dalam Murti (2006) sebagai berikut:

$$n = \frac{N \cdot Z^{2 \cdot 1 - \alpha / 2} \cdot p \cdot q}{d^2 (N - 1) + Z^{2 \cdot 1 - \alpha / 2} \cdot p \cdot q}$$

Keterangan:

n = Besar sampel

N = Besar populasi

p = Perkiraan proporsi (prevalensi) variable dependen atau populasi (95%)

q = 1 - p

$Z_{1 - \alpha / 2}$: statistik Z (Z = 1,96 untuk $\alpha = 0,05$)

d = Data presisi absolute atau *margin of error* yang diinginkan diketahui sisi proporsi (5%)

Berdasarkan rumus di atas maka besar sampel dalam penelitian ini adalah:

$$= \frac{328 (1,96)^2 \cdot 0,95 \cdot 0,05}{0,0^2 (328 - 1) + 1,96^2 \cdot 0,95 \cdot 0,05}$$

$$= \frac{1260,0448 \cdot 0,0475}{0,8175 + 0,182476}$$

$$= \frac{59,852128}{0,999976}$$

$$= 59,86$$

$$= 60$$

Jadi sampel yang akan diambil sebanyak 60 balita.

Dalam penelitian ini akan menggunakan sampel dengan criteria sebagai berikut :

a) Kriteria Inklusi

Adalah merupakan karakteristik umum dari subjek penelitian pada suatu populasi target dan populasi terjangkau yang diteliti. Pada penelitian ini kriteria inklusi adalah:

- 1) Seluruh rumah yang di dalamnya terdapat balita dan pernah menderita diare.
- 2) Merupakan rumah yang berdomisili (tinggal menetap) dan memiliki rumah di wilayah puskesmas Bontosunggu Kecamatan Bontoharu kabupaten Kepulauan selayar.
- 3) Bersedia menjadi responden

b) Kriteria eksklusi

Kriteria eksklusi merupakan subjek penelitian yang tidak dapat mewakili sampel karena tidak memenuhi syarat sebagai sampel penelitian. kriteria eksklusi dalam penelitian ini adalah :

- 1) Seluruh rumah yang didalamnya tidak terdapat balita dan atau terdapat balita tetapi tidak perna menderita diare.
- 2) Satu rumah yang di dalamnya terdapat lebih dari satu keluarga yang memiliki balita.

- 3) Bukan merupakan rumah yang berdomisili (tinggal menetap) dan memiliki rumah di wilayah kerja puskesmas Bontosunggu Kecamatan Bontoharu Kabupaten Kepulauan Selayar.
- 4) Tidak bersedia menjadi responden.

D. Teknik Pengumpulan Data

Pada penelitian ini, peneliti melakukan penelitian sebagai berikut:

1. Data primer

Data dalam penelitian ini diperoleh dengan cara wawancara langsung dengan responden dengan menggunakan kuesioner disertai dengan pengamatan dengan penggunaan lembar checklist.

2. Data sekunder

Data sekunder dalam penelitian ini adalah data yang diperoleh dari instansi-instansi yang berhubungan dengan penelitian ini.

E. Pengolahan data

1. Editing

Proses editing dilakukan setelah data terkumpul dan dilakukan dengan memeriksa kelengkapan data, memeriksa kesinambungan data dan keseragaman data.

2. Koding

Dilakukan untuk memudahkan dalam pengolahan data. Semua jawaban atau data perlu disederhanakan yaitu memberikan simbol-simbol tertentu untuk setiap jawaban (pengkodean).

3. Tabulasi data

Dilakukan untuk memudahkan dalam pengolahan data kedalam suatu table menurut sifat-sifat yang dimiliki sesuai dengan tujuan penelitian, table mudah untuk dianalisa. Table tersebut dapat berupa table sederhana maupun table silanb.



BAB V

HASIL PENELITIAN DAN PEMBAHASAN

A. Hasil dan Pembahasan

1. Gambaran Umum Lokasi Penelitian

Wilayah kerja Puskesmas Bontosunggu terdiri dari 3 dusun dan desa bontoborusu terdiri dari 2 dusun dengan luas 70,33 Km. Adapun batas wilayahnya terdiri dari: sebelah utara berbatasan dengan Desa Bontobangun Kecamatan Bontoharu, sebelah timur berbatasan dengan Desa Bontotangga Kecamatan Bontoharu, sebelah barat berbatasan dengan Desa Bontoborusu (Laut) Kecamatan Bontoharu, dan sebelah selatan berbatasan dengan Desa Patikarya Kecamatan Bontosikuyu.

2. 10 peringkat penyakit terbesar di wilayah kerja Puskesmas Bontosunggu Kecamatan Bontoharu Kabupaten Kepulauan Selayar.

No	Peringkat Penyakit Terbesar	Jumlah Kasus	Persentase
1	ISPA	47.634	32,07
2	Diare	19.946	13,40
3	Kecacingan	15.605	10,48
4	Penyakit Kulit	13.794	9,26
5	Demam Berdarah Dengue	11.977	8,04
6	Tuberculosis	10.963	7,36
7	Penyakit Malaria	10.721	7,20
8	Anemia	9.723	6,53
9	Kejang Demam	4.490	3,01
10	Thypoid	3.958	2,65
JUMLAH		148.811	100

3. Karakteristik Responden

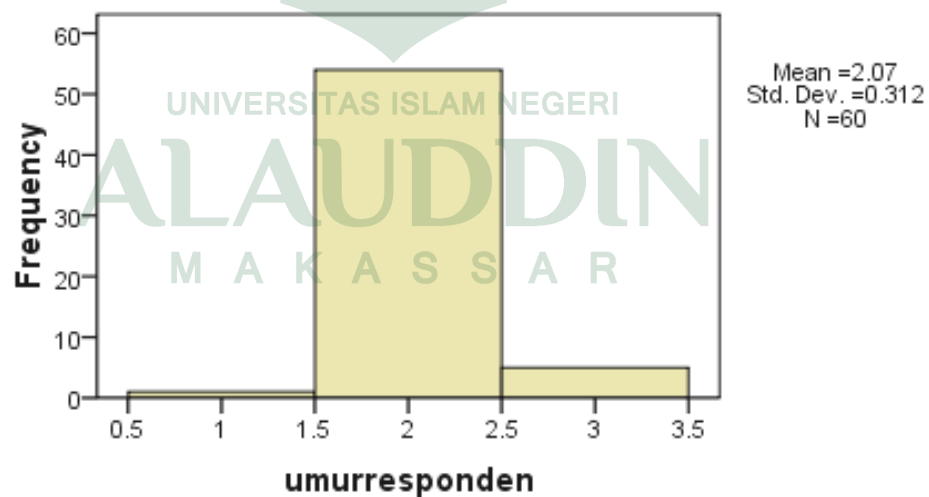
3.1 Kelompok umur

Tabel 5.1
Distribusi Responden berdasarkan Kelompok Umur di wilayah
Puskesmas Samata Bontosunggu Kecamatan Bontoharu
Kabupaten Kepulauan Selayar
Tahun 2013

Kelompok umur (Tahun)	Frekuensi (f)	Persentase (%)
< 19	1	1,7
20-34	54	90,0
> 35	5	8,3
Total	60	100 %

Sumber: Data primer, 2013

Pada tabel 5.1 menunjukkan bahwa golongan umur < 20 tahun sebanyak 1 responden (1,7%), 20-35 tahun sebanyak 54 responden (90,0%) dan >35 sebanyak 5 responden (8,3%).



3.2 Jenis Pendidikan Responden

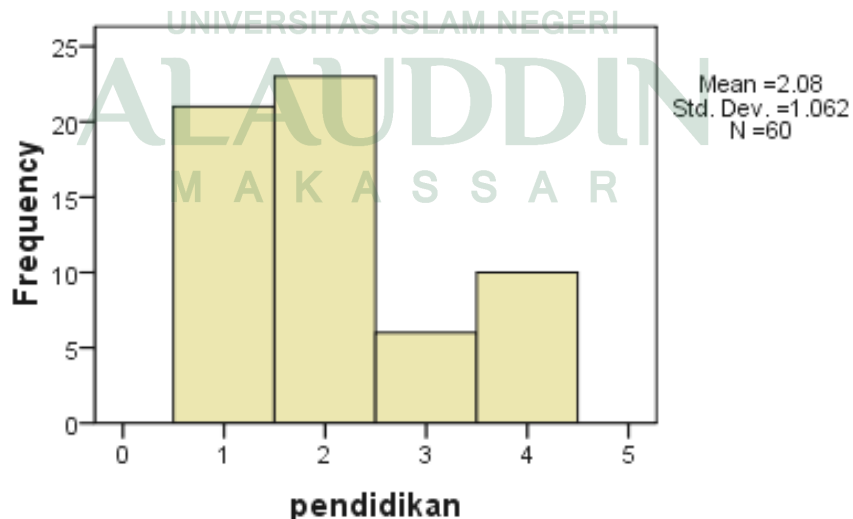
Tabel 5.2
Distribusi Responden Berdasarkan Pendidikan di wilayah
Puskesmas Bontosunggu Kecamatan Bontoharu Kabupaten
Kepulauan Selayar
Tahun 2013

Pendidikan	Frekuensi (f)	Persentase (%)
SD	21	35,0
SMP	23	38,3
SMA	6	10,0
Perguruan Tinggi	10	16,7
Total	60	100 %

Sumber: Data primer, 2013

Pada tabel 5.2 menunjukkan bahwa responden yang tamat SD sebanyak 21 responden (35,0%), tamat SMP sebanyak 23 responden (38,3%), tamat SMA sebanyak 6 responden (10,0%), dan Perguruan Tinggi sebanyak 10 (16,7%).

Adapun hasil penelitian dalam bentuk histogram sebagai berikut:



3.3 Pekerjaan Responden

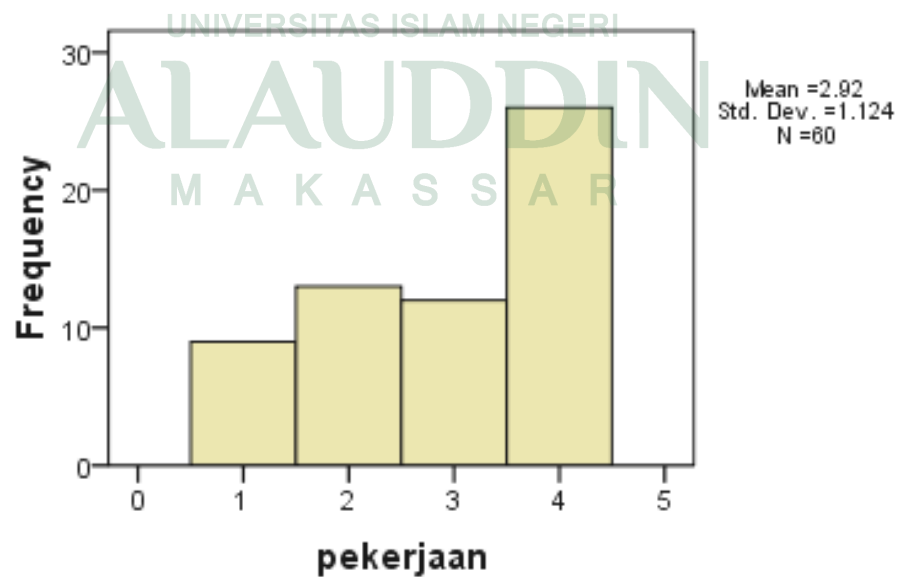
Tabel 5.3
Distribusi Responden Berdasarkan Pekerjaan di wilayah
Puskesmas Bontosunggu Kecamatan Bontoharu
Kabupaten Kepulauan Selayar
Tahun 2012

Pekerjaan	Frekuensi (f)	Persentase (%)
PNS	9	15,0
Wiraswasta	13	21,7
Petani	12	20,0
IRT	26	43,3
Total	60	100 %

Sumber: Data primer, 2012

Pada tabel 5.3 menunjukkan bahwa jenis pekerjaan responden sebagai PNS s petani sebanyak 12 responden (20,0%), dan IRT sebanyak 26 responden (43,3%).

Adapun hasil penelitian berdasarkan pekerjaan responden dalam bentuk histogram sebagai berikut :



3.4 Umur balita

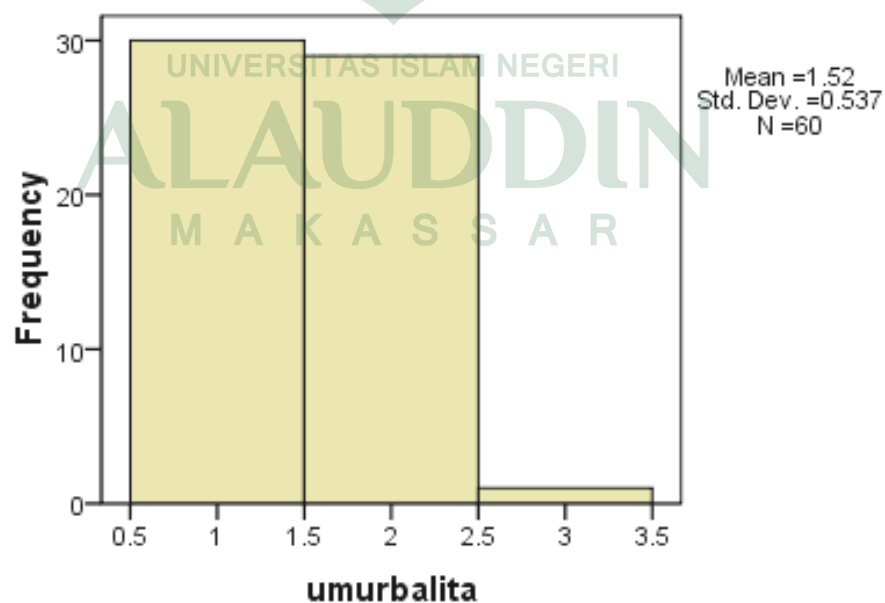
Tabel 5.4
Distribusi Balita Penderita Diare berdasarkan Umur di wilayah
Puskesmas Bontosunggu Kecamatan Bontoharu
Kabupaten Kepulauan Selayar
Tahun 2013

Umur Balita	Frekuensi (f)	Persentase (%)
6 bulan - 24 bulan	30	50,0
30 bulan – 48 bulan	29	48,3
> 49 bulan	1	1,7
Total	60	100.0

Sumber: Data primer, 2013

Pada tabel 5.4 menunjukkan bahwa golongan umur balita 0,5-2 tahun sebanyak 30 orang (50,0%), 2,5- 4 tahun sebanyak 29 tahun (48,3%), dan umur > 4 tahun sebanyak 1 responden (1,7%).

Adapun hasil penelitian berdasarkan kelompok umur balita dalam bentuk histogram sebagai berikut :



3.5 Jenis kelamin balita

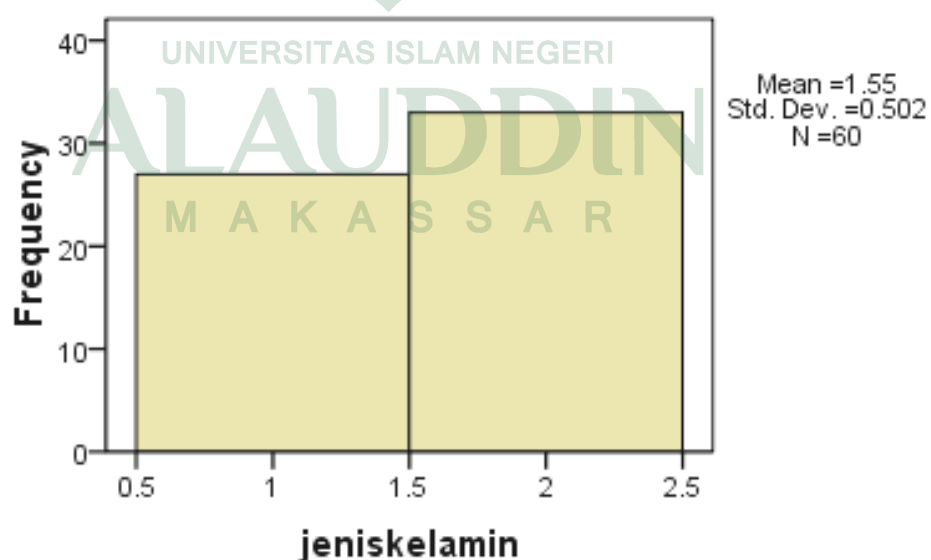
Tabel 5.5
Distribusi Balita Penderita Diare berdasarkan Jenis Kelamin di
wilayah Puskesmas Samata Bontosunggu Kecamatan Bontoharu
Kabupaten Kepulauan Selayar
Tahun 2012

Jenis Kelamin	Frekuensi (f)	Persentase (%)
Laki – laki	27	45,0
Perempuan	33	55,0
Total	60	100

Sumber: Data primer, 2012

Pada tabel 5.5 menunjukkan bahwa dari 60 penderita diare, diketahui bahwa jenis kelamin balita yang paling banyak yaitu perempuan sebanyak 33 balita (55,0 %), dan paling sedikit yaitu laki – laki sebanyak 27 balita (45,0 %).

Adapun hasil penelitian berdasarkan jenis kelamin balita dalam bentuk histogram sebagai berikut :



4. Variable yang diteliti

4.1 Kejadian diare

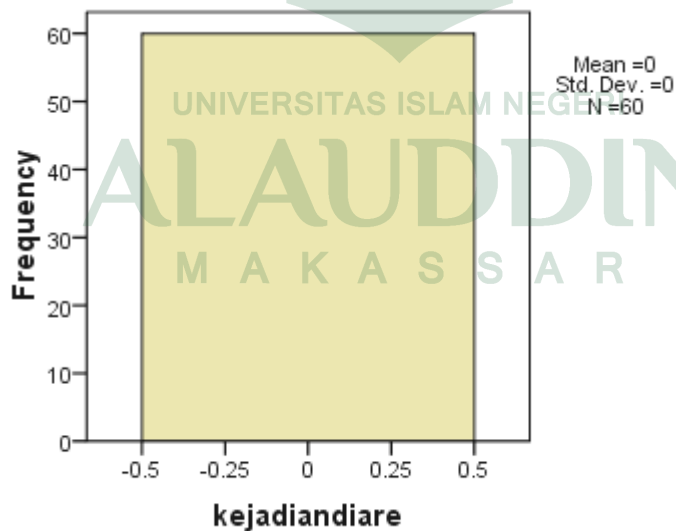
Table 5.6
Distribusi Balita Penderita Diare berdasarkan Kejadian Diare
di wilayah Puskesmas BontosungguKecamatan Bontoharu
Kabupaten Kepulauan Selayar
Tahun 2013

Kejadian diare	Frekuensi (f)	Persentase (%)
Diare	60	100,0%
Total	60	100 %

Sumber: Data primer, 2013

Pada tabel 5.5 menunjukkan bahwa dari 60 penderita Diare, diketahui tingkat kejadian diarenya sebanyak 60 balita (100,0%).

Adapun hasil penelitian berdasarkan Balita penderita Diare dalam bentuk histogram sebagai berikut :



4.2 Penyediaan Air Bersih

4.1 Jenis sarana air bersih

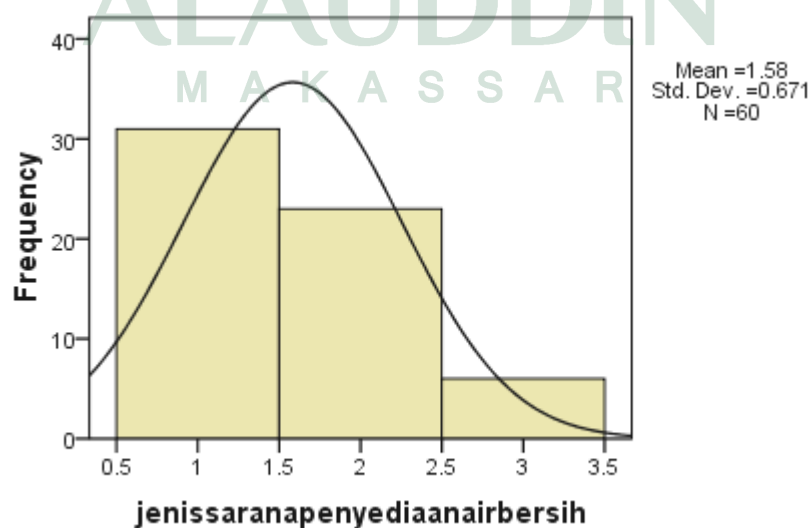
Tabel 5.7
Distribusi Balita Penderita Diare berdasarkan Jenis Sarana Air Bersih di wilayah Puskesmas Bontosunggu Kecamatan Bontoharu Kabupaten Kepulauan Selayar Tahun 2013

Jenis sarana air bersih	Frekuensi (f)	Persentase (%)
PDAM	31	51,7
Sumur Gali	23	38,3
Sumur Bor	6	10,0
Total	60	100 %

Sumber: Data primer, 2013

Pada tabel 5.7 menunjukkan bahwa sebanyak 31 penderita Diare (51,7%) yang menggunakan PDAM, sebanyak 23 penderita diare (38,3%) menggunakan sumur gali, dan sebanyak 6 penderita diare (10,0%) menggunakan sumur bor.

Adapun hasil penelitian berdasarkan jenis sarana air bersih pada Balita penderita Diare dalam bentuk histogram sebagai berikut :



4.2 Status penyediaan air bersih

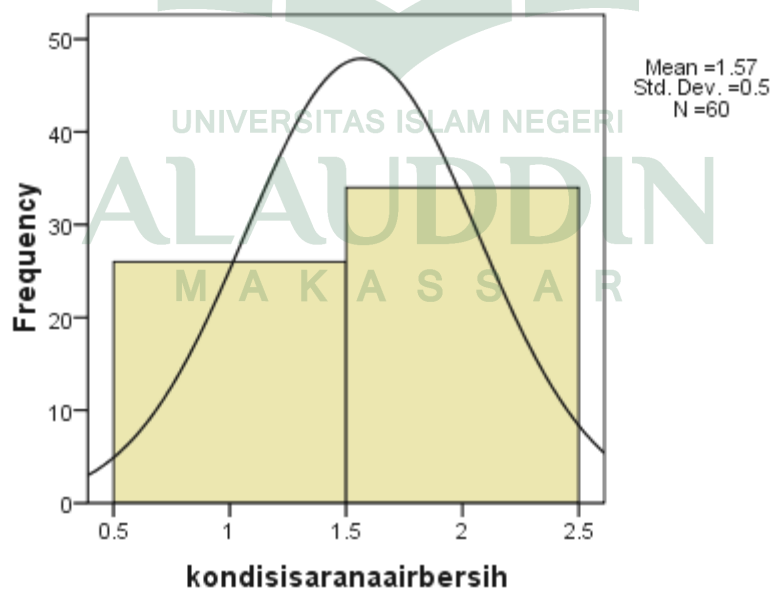
Tabel 5.8
Distribusi Balita Penderita Diare berdasarkan Kondisi air Bersih
di wilayah Puskesmas BontosungguKecamatan Bontoharu
Kabupaten Kepulauan Selayar
Tahun 2013

Kondisi Air Bersih	Frekuensi (f)	Persentase (%)
Memenuhi syarat	26	43,3
Tidak memenuhi syarat	34	56,7
Total	60	100%

Sumber: Data primer, 2013

Pada tabel 5.8 dari 60 penderita diare menunjukkan bahwa kondisi air bersih yang memenuhi syarat sebanyak 26 (43,3%) dan kondisi air bersih yang tidak memenuhi syarat sebanyak 34 (56,7%).

Adapun hasil penelitian berdasarkan kondisi air bersih pada Balita penderita Diare dalam bentuk histogram sebagai berikut :



4.3 Pengolahan Sampah

4.1 Tempat pembuangan sampah

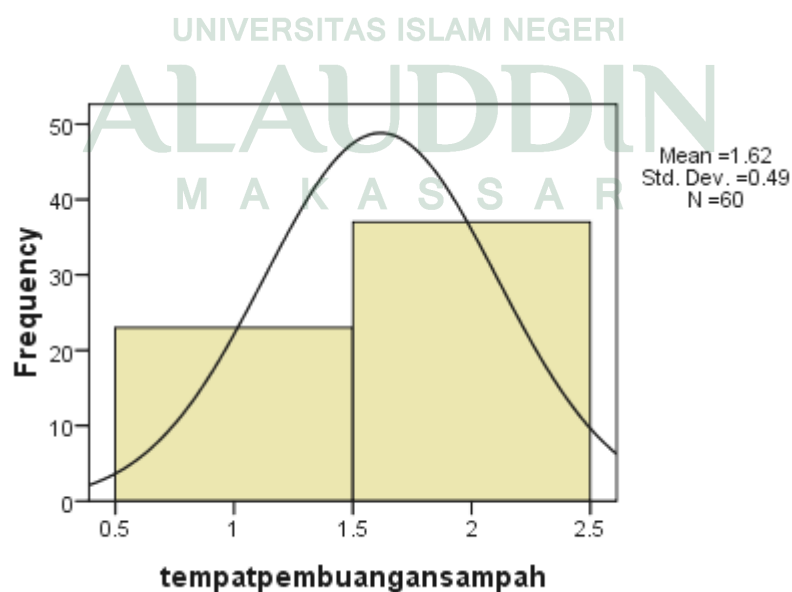
Tabel 5.9
Distribusi Penderita Diare berdasarkan tempat pembuangan
sampah di wilayah Puskesmas Bontosunggu Kecamatan Bontoharu
Kabupaten Kepulauan Selayar
Tahun 2013

Tempat Pembuangan Sampah	Frekuensi (f)	Persentase (%)
Punya	23	38,3
Tidak punya	37	61,7
Total	60	100%

Sumber: Data primer, 2013

Pada tabel 5.9 menunjukkan bahwa dari 60 balita penderita diare yang punya tempat pembuangan sampah sebanyak 23 (38,3 %) dan yang tidak punya sebanyak 37 (61,7%).

Adapun hasil penelitian berdasarkan tempat pembuangan sampah pada Balita penderita Diare dalam bentuk histogram sebagai berikut :



4.2 Pengolahan Sampah

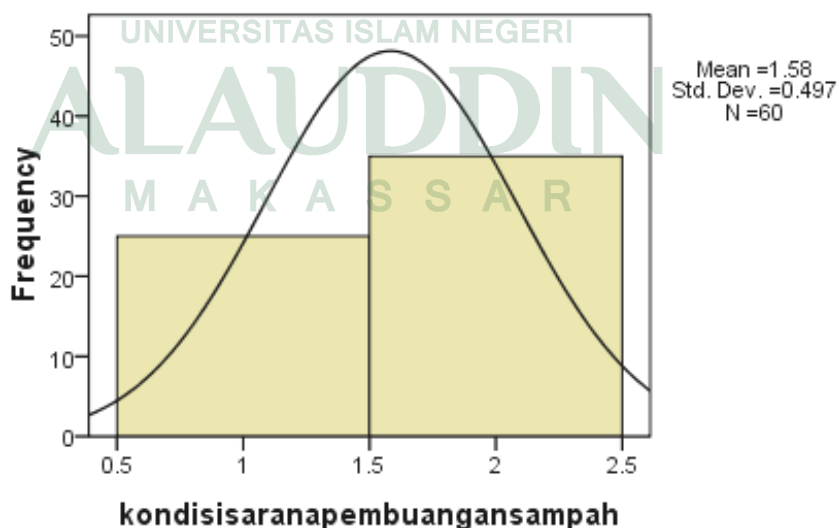
Tabel 5.10
Distribusi Balita Penderita Diare berdasarkan Kondisi sarana
Pembuangan Sampah di wilayah Puskesmas Bontosunggu
Kecamatan Bontoharu Kabupaten Kepulauan Selayar
Tahun 2013

Kondisi Sarana Pembuangan Sampah	Frekuensi (f)	Persentase (%)
Memenuhi syarat	25	41,7
Tidak memenuhi syarat	35	58,3
Total	60	100%

Sumber: Data primer, 2013

Pada tabel 5.10 menunjukkan bahwa 25 balita penderita diare (41,7%) dengan kondisi pembuangan sampah yang memenuhi syarat dan 35 balita penderita diare (58,3%) dengan kondisi pembuangan sampah yang tidak memenuhi syarat.

Adapun hasil penelitian berdasarkan kondisi pembuangan sampah pada Balita penderita Diare dalam bentuk histogram sebagai berikut :



4.3 Saluran Pembuangan air Limbah (SPAL)

4.1 Status SPAL

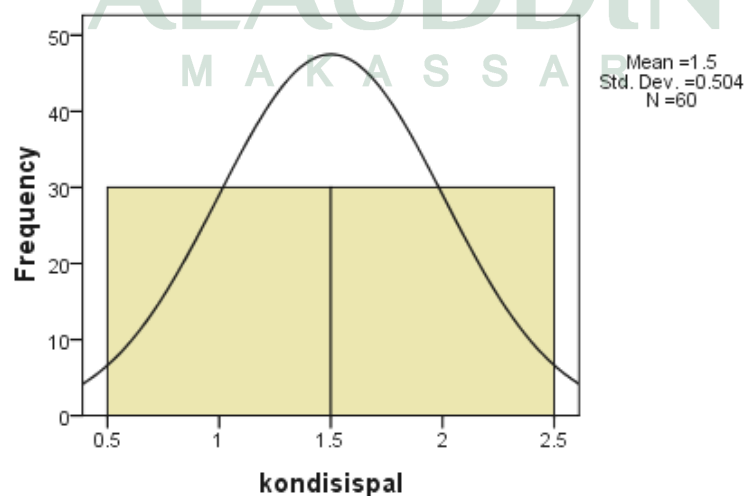
Tabel 5.11
Distribusi Balita Penderita Diare Berdasarkan Kondisi Spal di
wilayah Puskesmas Bontosunggu Kecamatan Bontoharu
Kabupaten Kepulauan Selayar
Tahun 2013

Kondisi SPAL	Frekuensi (f)	Persentase (%)
Memenuhi syarat	30	50,0
Tidak memenuhi syarat	30	50,0
Total	60	100%

Sumber: Data primer, 2013

Pada tabel 5.10 menunjukkan bahwa dari 60 balita penderita diare dilihat dari kondisi pembuangan air limbah yang memenuhi syarat sebanyak 30 balita penderita diare (50,0%) dan kondisi pembuangan air limbah yang tidak memenuhi syarat sebanyak 30 balita penderita diare (50,0%).

Adapun hasil penelitian berdasarkan kondisi pembuangan sampah pada Balita penderita Diare dalam bentuk histogram sebagai berikut :



4.11 Jamban Keluarga

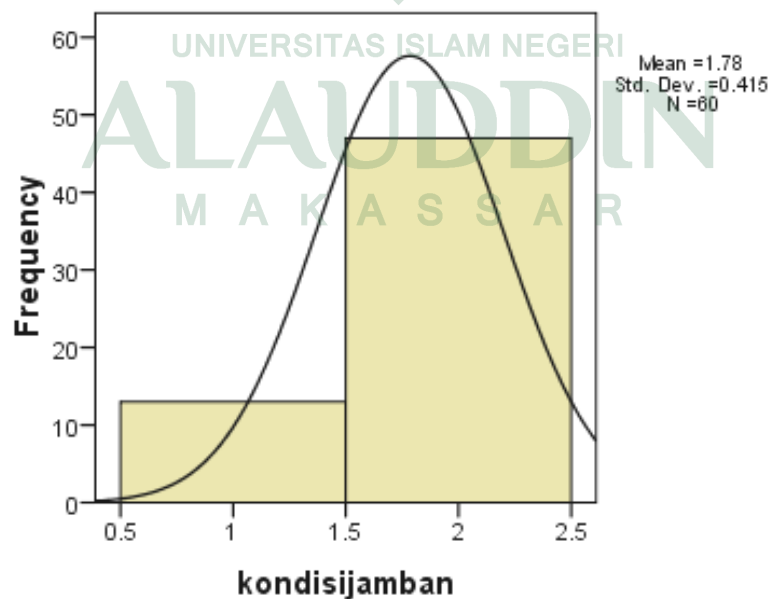
Tabel 5.12
Distribusi Balita Penderita Diare Berdasarkan Kondisi Jamban di
wilayah Puskesmas Bontosunggu Kecamatan Bontoharu
Kabupaten Kepulauan Selayar
Tahun 2013

Kondisi Jamban	Frekuensi (f)	Persentase (%)
Memenuhi syarat	13	21,7
Tidak memenuhi syarat	47	78,3
Total	60	100%

Sumber: Data primer, 2013

Pada tabel 5.11 menunjukkan bahwa dari 60 balita penderita diare dilihat dari kondisi jamban penderita diare yang memenuhi syarat sebanyak 13 (21,7%), dan kondisi jamban yang tidak memenuhi syarat sebanyak 47 (78,3%).

Adapun hasil penelitian berdasarkan kondisi jamban pada Balita penderita Diare dalam bentuk histogram sebagai berikut :



B. Pembahasan

1. Penyediaan air Bersih

Air merupakan bagian dari lingkungan fisik yang sangat penting tidak hanya dalam proses hidup tetapi juga proses lainnya seperti untuk industri, pertanian, pemadam kebakaran dan lain sebagainya. Oleh karena itu dikatakan sebagai benda mutlak yang harus ada dalam kehidupan manusia. Tubuh manusia mengandung 60-70 % air dari seluruh berat badan. Adapun suatu saat tubuh manusia kehilangan 20 % air dalam tubuh maka biasa mengakibatkan kematian.

Peraturan menteri kesehatan No. 416/ Menkes/ Per/ IX/ 1990 mengenai syarat dan pengawasan kualitas air, menyebutkan bahwa air bersih adalah air yang digunakan untuk keperluan sehari-hari yang kualitasnya memenuhi syarat kesehatan.

Berdasarkan hasil observasi yang dilakukan bahwa kondisi sarana penyediaan air bersih yang memenuhi syarat sebanyak 26 (43,3%). Dan yang tidak memenuhi syarat sebanyak 34 (56,75). Kondisi sarana penyediaan air bersih lebih tinggi angka tidak memenuhi syaratnya karena disebabkan oleh kebanyakan sumber air bersih penderita diare dari PDAM yang tidak memenuhi syarat karena dekat dari sumber pencemaran. Standar persyaratan air bersih dan air minum yang menyangkut bau menurut WHO maupun U.S Public Health Service menyatakan bahwa dalam air minum dan air bersih tidak boleh terdapat bau yang diinginkan. Bau dan rasa biasanya terjadi bersama-sama dan biasanya oleh bahan-

bahan organik yang membusuk. Intensitas bau dapat meningkat, bila dilakukan klorinasi terhadap air.

Efek kesahatan yang ditimbulkan oleh adanya bau dalam merupakan efek yang terjadi secara langsung maupun tidak langsung. Sebagaimana makna yang tersirat dalam Firman Allah Swt., dalam Q.S Al Waqiah/ 56:68-70

أَفَرَأَيْتُمُ الْمَاءَ الَّذِي تَشْرَبُونَ ﴿٦٨﴾
 ءَأَنْتُمْ أَنْزَلْتُمُوهُ مِنَ الْمُزْنِ أَمْ نَحْنُ
 الْمُنزِلُونَ ﴿٦٩﴾ لَوْ نَشَاءُ جَعَلْنَاهُ أُجَاجًا فَلَوْلَا تَشْكُرُونَ ﴿٧٠﴾

Terjemahan:

Maka terangkanlah kepadaku tentang air yang kamu minum. kamukah yang menurunkannya atau Kamikah yang menurunkannya ?. kalau Kami kehendaki, niscaya Kami jadikan Dia asin, Maka Mengapakah kamu tidak bersyukur ?

Menurut tafsir Al-Misbah surah Al-Waqiah (56) ayat 68-70 yaitu: Setelah ayat yg lalu mempertanyakan kuasa manusia dalam menumbuhkan tumbuhan, ayat di atas mempertanyakan tentang kuasa mereka menurunkan hujan. Allah berfirman: maka, apakah kamu melihat dengan mata kepala atau hati keadaan yang sungguh menakjubkan? Terangkalah kepadaku tentang air yg dari saat ke saat kamu minum! kamukah yg menciptakannya atau mngatur prosesnya sehingga menjadi tawar lalu menurunkannya dari awan dalam keadaan enak diminum atukah kami para penurunnya? (Shihap, 2002).

Ayat di atas di komentari oleh tim penyusun tafsir al-muntakhab bahwa: untuk terjadinya hujan diperlukan keadaan cuaca tertentu yang

berada di luar kemampuan manusia, seperti adanya angin dingin yang berhembus di atas angin panas atau keadaan cuaca yg tdk stabil. Adapun hujan buatan yg kita kenal itu sampai saat ini masih merupakan percobaan yang persentase keberhasilannya masih sangat kecil. Disamping masih memerlukan beberapa kondisi alam tertentu juga.

Menurut Tafsir Al-Azhar surah Al-Waqi'ah ayat 68-80 adalah “adakah kamu perhatikan air yang kamu minum?” (ayat 68). Dalam ayat ini manusia disuruh lagi memperhatikan air yang dia minum. air ialah pokok yang mutlak untuk menentukan hidup manusia. Orang tahan kalau tidak makan sehari-hari, misalnya karena demam atau sakit yang merana. Dia telah sehari-hari tidak mau makan lagi, bahkan ada yang berbulan-bulan. Diberi makan dia tidak mau lagi, tetapi dia selalu diber minum walaupun satu sendok dua sendok air. Maka terangkanlah bahwa air benar-benar menjadi kunci dari kehidupan manusia. Maka dalam ayat ini manusia disuruh memikirkan dan merenungkan tentang air yang dia minum itu. “kamukah yang menurunkannya dari awan, atau kamukah yang menurunkan?”(ayat 69). Hujan yang akan turun ke bumi itu lebih dahulu berkumpul dan berkumpul dalam awan, setelah awan itu berat dan tebal, barulah dia turun kebumi menjadi hujan. Ada hujan itu mengalir dari gunung-gunung dan bukit-bukit yang tinggi dan setengahnya lagi menyelinap kedalam bumi dan menggenang di bawahnya. Yang mengalir diatas itulah yang membasahi dan menyuburkan permukaan bumi. Yang menerus ke bawah, itulah menjadi sumur dan telaga. Sebab itu dapatlah

dikatakan bahwa air itu berasal dari awan belaka. Yang menjadi sumur dan telaga itulah air hujan juga. Tidak aka nada sumur itu kalau tidak dari air hujan. Sekarang dengan kedua ayat tadi diajak kita berfikir: “kamukah yang menurunkannya dari awan, atau kamikah yang menurunkan?”. Maka datanglah peringatan dari tuhan: “kalau kami mau, kami jadikanlah dia asin.”(pangkal ayat 70). Dan kalau itu yang kejadian, akan sengsaralah manusia karna tidak dapat minum, padahal sebagai kita katakan tadi, manusia sanggup makan sehari-hari, namun manusia tidaklah sanggup tidak minum barang satu hari saja. (Hamka, 1982)

Dalam Islam juga telah diatur bahwa salah satu alat yang digunakan untuk bersuci adalah air. Air yang dimaksud adalah air yang mensucikan seperti air hujan, air embun yang masih murni sifat, rasa dan baunya. Air yang keluar dari bumi yaitu mata air. Adapun air susu, air mawar dan air kelapa tidak termasuk kedalam golongan tersebut. Air yang berasa dan berbau tidak sah untuk digunakan bersuci. Terlebih lagi dengan air yang sudah berubah rasa dan baunya karena tercampur dengan najis. Air yang terkontaminasi dengan kotoran dan benda najis lainnya menjadi sama hukumnya dengan benda najis dan tidak dibolehkan (haram) untuk diminum dan tidak sah digunakan untuk mensucikan. Larangan tersebut karena adanya kemungkinan kotoran atau bakteri yang masuk kedalam air dan membahayakan terhadap kesehatan.

Berdasarkan hasil penelitian menunjukkan bahwa dari 60 penderita diare yang memiliki kondisi sarana air bersih yaitu sebanyak 34 (56,7%)

menderita diare dengan kondisi sarana yang tidak memenuhi syarat. Dan sebanyak 26 (43,3%) menderita diare dengan kondisi sarana penyediaan air bersih yang memenuhi syarat. Hal ini bila dikaitkan dengan kondisi sarana penyediaan air bersih dengan kejadian penyakit diare sangat erat. Hasil penelitian ini sesuai dengan penelitian Wibowo dkk (2006) yang menyatakan sarana air bersih bermakna secara statistik sebagai faktor resiko diare. Selain itu menurut Juli soemirat (2005) dilihat dari ilmu kesehatan lingkungan, penyakit terjadi karena adanya interaksi antara manusia dengan lingkungan hidupnya.

Sarana air bersih yang digunakan oleh masyarakat Desa Bontosunggu khususnya yang penderita diare yaitu kondisi sarana air bersih dari sumur gali yang tidak memenuhi syarat karena lantainya tidak kedap air dan jarak dari sumber pencemaran sangat dekat kurang dari 10 meter hal ini dapat menyebabkan kejadian diare.

Air sangat penting didalam mendukung kehidupan manusia. Air juga mempunyai potensi yang sangat besar jika air jika air tersebut tercemar dalam menularkan berbagai penyakit. Air bersih merupakan aspek utama dalam kesehatan lingkungan yang dibutuhkan oleh masyarakat untuk kebutuhan sehari-hari mengingat bahwa air adalah salah satu media penularan penyakit dan jika air bersih yang digunakan sebagai sumber air minum tersebut tidak memenuhi syarat kesehatan olehnya itu dapat menjadi penunjang timbulnya penyakit bagi kelangsungan hidup manusia.

Firman Allah Swt., dalam Q.S.' Abasa/ 80:24-25

فَلْيَنْظُرِ الْإِنْسَانُ إِلَى طَعَامِهِ ۚ أَنَا صَبَبْنَا الْمَاءَ صَبًّا

Terjemahan :

Maka hendaklah manusia itu memperhatikan makanannya. Sesungguhnya Kami benar-benar telah mencurahkan air (dari langit).

Menurut Tafsir Al-Maidah surah 'Abasa (Ayat 24-25) adalah setelah ayat-ayat yang lalu menguraikan perjalanan hidup manusia sejak nuthfah sampai dibangkitkan, dan menegaskan pula bahwa manusia belum menyelesaikan tugasnya, kini diuraikan anugerah Allah kepada manusia dalam yang berupa pangan, sekaligus mengisyaratkan bahwa itu merupakan dorongan untuk menyempurnakan tugas-tugasnya secara sempurna, "maka hendaklah manusia itu melihat ke makanannya." memerhatikan serta merenungkan bagaimna proses yang dilaluinya sehingga siap dimakan. "Sesungguhnya Kami telah mencurahkan air dari langit." (Shihap, 2009)

Menurut Tafisir Al-Azhar surah 'Abasa (Ayat 24-25) adalah "Maka cobalah memandang manusia kepada makanannya." (ayat 24). Perhatikanlah dari mana datangnya makanan itu dan bagaimana tingkat-tingkat pertumbuhannya sehingga makanan itu telah ada saja dalam piring terhidang di hadapannya. Asal mulanya ialah: "Sesungguhnya telah Kami curahkan air securah-curahnya." (Ayat 25). Asal mulanya ialah bahwa bumi itu kering, maka turunkanlah hujan. Hujan lebat sekali yang turun laksana dicurahkan dari langit. Maka bumi yang laksana telah mati itu

hiduplah kembali. (Hamka, 1982) Sedangkan menurut tafsir Almaraghi surah ‘Abasa (Ayat 24-25) adalah Allah menceritakan bukti-bukti kekuasaanNya yang terdapat pada diri manusia, karena hal itu dia rasakan dalam kesehariannya.

فَلْيَنْظُرِ إِلَىٰ آلِ نَسْنُ طَعَامِهِ ۝

hendaknya manusia mau memikirkan tentang kejadian dirinya dan makanan yang dimakannya. Bahaimana hal itu diciptakan dan disediakan untuknya sehingga bias dijadikan makanan yang menunjang kelangsungan hidupnya. Di samping itupun di bias merasakan kelezatan makanan yang menunjang kekuatan tubuhnya agar tetap terjaga sampai batas umur yang telah ditentukan untuknya. Selanjutnya Allah memerinci hal itu pada ayat berikut ini:

أَنَا صَبَبْنَا الْمَاءَ صَبًّا ۝

Kami turunkan hujan dari sumbernya setelah beberapa lama berada di udara dengan beban yang dibawanya.

Ayat diatas menjelaskan tentang makanan dan juga minuman sebagai kebutuhan pokok manusia. Tanpa air manusia tidak dapat hidup ataupun melanjutkan keturunan oleh karena itu manusia diperintahkan untuk memperhatikan makanan dan minuman yang akan dikomsumsinya agar tidak mengganggu kesehatannya, ayat ini sekaligus mengisyaratkan bahwa

air itu merupakan dorongan untuk menyempurnakan tugas manusia dimuka bumi ini (Mustafa, 1994).

Oleh karena itu masyarakat perlu mengetahui betapa pentingnya mengomsumsi air yang memenuhi syarat kesehatan sehingga dapat terhindar dari penyakit yang berhubungan dengan air seperti diare.

2. Jamban keluarga

Jamban keluarga adalah satu bangunan yang dipergunakan untuk membuang tinja atau kotoran manusia yang lazim disebut kakus atau WC. Dari batasan tersebut jelaslah bahwa jamban keluarga difungsikan untuk membuang tinja bagi keluarga sehingga kotoran tersebut tersimpan di suatu tempat.

Tinja tidak hanya menimbulkan bau yang tidak enak akan tetapi akan menimbulkan penyakit terhadap individu baru karena tinja tersebut mengandung mikroorganisme yang merupakan agent penyakit. Dengan adanya pembuangan tinja yang tidak memenuhi syarat kesehatan atau disembarang tempat maka akan menyebabkan pencemaran terhadap tanah.

Pengelolaan tinja yang tidak memenuhi syarat kesehatan memberikan dampak negatife yaitu sebagai sarang vector. Sebagai sumber pencemaran lingkungan yang dapat mencemari sumber air bersih. Keadaan lingkungan yang kurang baik perjalanan agent penyakit dapat melalui berbagai yakni melalui jari tangan manusia, melalui makanan, minuman serta dapat melalau rantai lainnya yang memungkinkan tinja mengandung agent penyakit masuk melalui saluran pencemaran. Berdasarkan observasi yang

telah dilakukan bahwa penderita diare yang memiliki jamban 15 (25,0%) dan yang tidak memiliki jamban sebanyak 45 (75,0%).

Berdasarkan data dari hasil observasi kebanyakan masyarakat yang memiliki jamban sebanyak 15 (25,0%) dan yang tidak memiliki sebanyak 45 (75,0) itu sebabnya masyarakat memiliki kebiasaan buang air besar di jamban sebanyak 12 (20,05), di kebun sebanyak 23 (38,3%), di laut sebanyak 25 (41,7%).

Dari 60 balita penderita diare terdapat 47 (78,3%) menderita diare dengan kondisi jamban yang tidak memenuhi syarat. Dan 13 menderita diare dengan kondisi jamban keluarga yang memenuhi syarat.

Dengan adanya pembuangan tinja yang tidak memenuhi syarat kesehatan akan menyebabkan pencemaran terhadap tanah, pembuangan tinja yang tidak saniter sangatlah dapat menimbulkan kerugian pada manusia itu sendiri yakni baik dari segi estetika maupun dari segi kesehatan, oleh karena perlu adanya penanganan tinja yang memenuhi syarat kesehatan sehingga terhindar dari penularan penyakit dari tinja tersebut.

Adanya kebiasaan penderita diare yang membuang kotoran bukan pada jamban akan memberi peluang transmisi penularan yang melalui perantara air dimana dalam hal ini akan mempengaruhi kondisi lingkungan sehingga angka kejadian penyakit diare meningkat.

Hal ini dapat dilihat jamban yang tidak memenuhi syarat dilihat dari segi kebersihan, estetika dimana kondisi jamban tipe leher angsa yang

berbau, lantai licin dan jarak dengan sumber air sangat dekat, sedangkan tipe cemplung yaitu tidak memiliki penutup, kotor dan berbau sehingga menjadi media transmisi penularan penyakit khususnya diare. Adapun penderita diare yang memiliki jamban keluarga yang memenuhi syarat, namun pernah menderita diare dikarenakan faktor lingkungan seperti jamban keluarga tetangga yang tidak memenuhi syarat sehingga peluang penularan penyakit melalui vektor biasa terjadi dan berisiko.

Hasil penelitian ini sesuai dengan penelitian Wibowo (2006) yang menyatakan bahwa tempat pembuangan tinja yang tidak memenuhi syarat akan menimbulkan berbagai penyakit saluran pencernaan seperti diare.

3. Saluran Pembuangan Air Limbah dan Kejadian Diare

Air limbah yang tidak dikelola dengan baik dapat menimbulkan pencemaran air permukaan atau air tanah yang mungkin digunakan untuk keperluan sehari-hari seperti mandi, air minum, membersihkan peralatan dapur, dan lain-lain.

Pengelolaan air limbah yang kurang baik dapat menimbulkan akibat buruk terhadap kesehatan masyarakat dan terhadap lingkungan hidup antara lain menjadi transmisi atau media penyebaran berbagai penyakit, terutama *cholera*, *typhus abdominalis*, *dysentri baciler*, menjadi media berkembangbiaknya mikroorganisme patogen, menjadi tempat-tempat berkembangbiaknya nyamuk atau tempat hidup larva nyamuk menimbulkan bau yang tidak enak serta pandangan yang tidak sedap,

merupakan sumber pencemaran air permukaan, tanah, dan lingkungan hidup lainnya.

Berdasarkan hasil observasi yang telah dilakukan menunjukkan bahwa kondisi pembuangan air limbah yang dialirkan ke saluran pembuangan sebanyak 36 (60,0%) dan membuang begitu saja sebanyak 24 (40,0%). Sedangkan memenuhi syarat sebanyak 30 (50,0%) dan yang tidak memenuhi syarat sebanyak 30 (50,0%).

Dari 60 balita penderita diare terdapat 30 (50,0%) menderita diare dengan kondisi yang tidak memenuhi syarat dan terdapat 30 (50,0%) menderita diare dengan kondisi yang memenuhi syarat.

Adanya saluran pembuangan air limbah yang tidak tertutup sehingga menimbulkan bau dan menjadi sarang berkembangbiaknya vector penyebab penyakit. Adapula masyarakat yang langsung membuang air limbah hasil dari rumah tangganya tanpa melalui saluran pembuangan yang memenuhi syarat kesehatan sehingga air limbah air limbah tersebut mencemari tanah dan dapat menjadi media penularan penyakit.

Dengan melihat kondisi saluran pembuangan air limbah yang tidak memenuhi syarat masih tinggi hal ini disebabkan karena ketidaktahuan masyarakat tentang cara-cara pembuangan yang memenuhi syarat dan dapat ditimbulkan antara lain sebagai tempat penularan bibit penyakit, dari aspek estetika dapat menimbulkan bau yang tidak sedap dan pandangan yang kurang menyenangkan baik bagi keluarga maupun masyarakat

sekitarnya dan dapat menyebabkan kejadian penyakit yang berbasis lingkungan seperti penyakit diare.

Hasil penelitian ini sesuai dengan hasil penelitian Lina Handayani (2007) yang menyatakan bahwa pembuangan air limbah ke sembarang tempat dan tidak mengalirkan ke saluran pembuangan air limbah akan berpeluang menjadi tempat berkembangbiaknya vektor pembawa bakteri yang menyebabkan diare.

4. Kondisi pembuangan sampah dan kejadian diare

Tempat pembuangan sampah adalah sarana untuk menyimpan sampah sementara sebelum dibuang ke tempat akhir.

Tempat pembuangan sampah di lingkungan masyarakat yang mengalami kejadian diare yang masuk kategori tidak memenuhi syarat yaitu sebanyak 35 (58,3%) sedangkan dilihat dari kejadian diare dengan kondisi pembuangan sampah yang memenuhi syarat sebanyak 25 (41,7%).

Berdasarkan hasil observasi yang telah dilakukan, di Desa Bontosunggu banyak masyarakat terutama balita yang mengalami kejadian diare dan tidak mempunyai tempat pembuangan sampah yang memenuhi syarat.

Sampah-sampah dalam keadaan berserakan dan dibuang di depan rumah, selain itu juga dibuang di pinggir laut yang ada di daerah tersebut. Pembuangan sampah yang tidak memenuhi syarat kesehatan dapat menjadi media bagi kehidupan vektor penyakit yang dapat mengganggu kesehatan.

Penularan dapat terjadi karena lalat (*Musca domestica*) mudah berkembang biak di timbunan sampah, tinja manusia dan kotoran ternak dan memiliki jarak terbang cukup jauh yaitu 7-10 km (Galuh,2010). Penularan terjadi karena kontak lalat dengan manusia melalui kontaminasi makanan dan air, udara. Tangan dan kontak antara orang dengan orang. Infeksi disebabkan karena bakteri pathogen seperti *Escherichia coli* dan parasit *Entamoeba hystolytica* yang di bawa oleh lalat dapat menyebabkan terjadinya diare.

Hasil penelitian ini sesuai dengan penelitian Yusron dkk (2005) menunjukkan bahwa penggunaan tempat sampah terbuka berpeluang meningkat diare pada anak balita 2,429 kali dibandingkan dengan kelompok yang menggunakan tempat sampah yang tertutup.

BAB VI

PENUTUP

A. Kesimpulan

1. Kondisi penyediaan air bersih dengan kejadian diare di wilayah Puskesmas Bontosunggu Kecamatan Bontoharu Kabupaten Kepulauan Selayar tidak memenuhi syarat dengan kejadian diare 56,7%
2. Kondisi pengolahan sampah dengan kejadian diare di wilayah Puskesmas Bontosunggu Kecamatan Bontoharu Kabupaten Kepulauan Selayar tidak memenuhi syarat 58,3%
3. Kondisi SPAL dengan kejadian diare di wilayah Puskesmas Bontosunggu Kecamatan Bontoharu Kabupaten Kepulauan Selayar memenuhi syarat 50,0% dan tidak memenuhi syarat 50,0%
4. Kondisi pemanfaatan jamban dengan kejadian diare di wilayah Puskesmas Bontosunggu Kecamatan Bontoharu Kabupaten Kepulauan Selayar, tidak memenuhi syarat dengan kejadian diare 78,3%

B. Saran

Berdasarkan hasil penelitian yang dilakukan dan kesimpulan yang diperoleh, maka dapat diberikan beberapa saran berupa :

1. Upaya penyuluhan kesehatan lingkungan perlu ditingkatkan secara kontinyu khususnya pengadaan sarana kesehatan lingkungan yang memenuhi syarat dengan jalan kerjasama dengan pihak pemerintah setempat.
2. Perlu adanya kerjasama antara instansi yang terkait guna meningkatkan

upaya kesehatan lingkungan.

3. Perlu adanya motivasi dari petugas kesehatan kepada masyarakat dalam rangka meningkatkan upaya kesehatan lingkungan secara menyeluruh.
4. Bagi pandangan Islam diharapkan dapat menjadi sumber informasi mengenai kaitan antara Islam dan kesehatan khususnya pandangan Islam dalam sanitasi lingkungan.



DAFTAR PUSTAKA

- Azwar Arul, 1990. Pengantar Ilmu Kesehatan Lingkungan. PT. Mutiara Sumber Widya. Jakarta.
- Chandra, 2006. Pengantar Kesehatan Lingkungan. EGC. Jakarta.
- Daud Anwar, 2002. Dasar-dasar kesehatan lingkungan. Fakultas kesehatan masyarakat. Universitas hasanuddin. Makassar.
- Departemen Agama, 1997. Al-Qur'an Al-Karim dan terjemahannya, PT. Karya Toha Putra, Semarang.
- Depkes RI, 2005. Buku pedoman pelaksanaan program p2 diare: Jakarta
- Diana. "sampah dan pengolahannya" 4 agustus 2007.
http://anafio.Multipliy.com/reviews/item/3?&show_interstitial=17u=%2Freviews%2Fitem (diakses pada tanggal 13 Januari 2013)
- Dinas Kesehatan Kabupaten Selayar, 2009. Profil Kesehatan Kabupaten Kepulauan Selayar.
- Fanjari Ahmad Syaugi, 2006. Nilai Kesehatan Dalam Syariat Islam, Cet II. Jakarta : Bumi Aksara.
- Faizal, 2011. *Muhammad*. Faktor – faktor yang Berhubungan dengan Kejadian Diare di RW II Kelurahan Pandang Kecamatan Panakkukang Makassar Tahun 2010. Program S1 Kesehatan Masyarakat Universitas Islam Negeri Alauddin Makassar.
- Galuh Adi, 2010. Menekan Populasi Serangga, Musim hujan Bukan halangan. Diakses dari <http://info.medion.co.id>
- Hartoyo Kusnopuronto, 1997. Air Limbah dan Eksreta Manusia, Aspek Kesehatan Masyarakat dan Pengolahannya, Direktorat Jendral Pendidikan Tinggi, Departemen Pendidikan dan Kebudayaan.
- Hamka, 1982. Tafsir Al-Azhar, Penerbit Pustaka Panjimas. Jakarta PP 82 Hal 196
- Indang Entjang, 2000. Ilmu Kesehatan Masyarakat. Citra Aditya. Bandung.
- Juli Soemirat S, 2005. Epidemiologi Lingkungan. Yogyakarta: UGM Press.

Kusnoputranto, Haryoto dkk, 2002 Kesehatan *Lingkungan*, Universitas Indonesia Fakultas Kesehatan Masyarakat Jurusan Kesehatan Lingkungan, Depok

Lina Handayani, 2007. Hubungan Higiene Pribadidan Sanitasi Lingkungan denganDiare pada Balita di Wilayah Kerja Puskesmas Tempel I Kecamatan Tempel Kabupaten Sleman, Tesis. Yogyakarta. Pasca Sarjana UGM.

Mulia,Atik, 2005. “Hubungan Antara sanitasi Lingkungan Rumah dengan Kejadian Diare Di Desa Singosari Kecamatan Mojosongo Kabupaten Boyolali, Program S-1 Kesehatan Lingkungan Universitas Muhammadiyah Surakarta.

Murti B, 2006. Desain dan Ukuran Sampel untuk Penelitian Kuantitatif dan Kualitatif. Jogjakarta: Gajah Mada University press.

Mustafa Ahmad, Almaraghi jus XXVIII (Mesir: Mustaka A.Babi Al.Halabi, 1394 H/ 1974 M. Hal 83

_____ jus IX (Mesir: Mustafa A Babi Al Halabi, 1394 H/ 1974 M. Hal 332.

Notoatmodjo, Soekidjo, 2003. Ilmu Kesehatan Masyarakat Prinsip-prinsip Dasar. Jakarta: Rineka Cipta

Ngastyah, 2005. Perawatan anak sakit EGC. Jakarta.

Priedma, G.D, 1993. Prinsip-prinsip epidemiologi. Essensial medical. Yogyakarta.

Profil dinkes kota Makassar sulsei, 2008 (online) (<http://www.profil> diare Dinkes Kota Makassar Diakses minggu,20 Desember 2012)

Dinkes Selayar, 2008. Profil Kesehatan Kota

Riyadi. S, 2002. pengantar kesehatan lingkungan dimensi dan tinjauan Konseptual Usaha Nasional. Surabaya.

Shihab, M. Quraish, 2009. Tafsir Tafsir Al-mishbah volume 13. Le3ntera hati Jakarta.

_____ 2002. pesan,kesan dan keserasian Al-Qur’an volume 15 Hal 372. Lentera hati Jakarta.

Soetjiningsih. Tumbuh Kembang Anak. Jakarta : EGC, 1995. 4-8

Suratmaja S. 2007. Kapita Seleкта Gastroentrologi. Jakarta: CV. Sagung Seto.

Syaugi,F.A, 2006. Nilai Kesehatan Dalam Syariat Islam,Cet II. Jakarta : Bumi Aks.

Widoyono. 2008. Penyakit Tropis Epidemiologi, Penularan, Pencegahan dan Pemberantasannya. Surabaya: Erlangga.

Yusran Fauzy. Onny Srtani & Mursid Raharjo. 2005. “Analisis Sarana dasar Kesehatan lingkungan yang berhubungan dengan Kejadian diare pada anak balita di Kec. Gading

Zubir,Juffrie M, Wibowo T. 2006. Faktor-faktor Resiko Kejadian Diare Akut pada Anak 0-35 Bulan (BATITA) di Kabupaten Bantul, Sains kesehatan. Vol 19. No 3.





UNIVERSITAS ISLAM NEGERI
ALAUDDIN
M A K A S S A R



UNIVERSITAS ISLAM NEGERI
ALAUDDIN
M A K A S S A R

DAFTAR LAMPIRAN

LAMPIRAN

1. Surat pengantar penelitian dari Universitas Islam Negeri Alauddin Makassar.
2. Surat izin penelitian dari BalitBangda Provinsi Sul-Sel
3. Surat izin penelitian dari Kesbang Kab.Kepulauan Selayar.
4. Surat keterangan selesai melakukan penelitian di Wilayah kerja Puskesmas Bontosunggu Kecamatan Bontoharu Kabupaten Kepulauan Selayar.
5. Surat izin melakukan wawancara dengan kuesioner pada responden.
6. Kuesioner penelitian gambaran sanitasi lingkungan pada balita penderita diare di Wilayah Puskesmas Bontosunggu Kecamatan Bontoharu Kabupaten Kepulauan Selayar.
7. Data responden gambaran sanitasi lingkungan pada balita penderita diare di Wilayah kerja Puskesmas Bontosunggu Kecamatan Bontoharu Kab. Kepulauan Selayar dalam bentuk microsof exel.
8. Hasil analisis penelitian dalam bentuk spss
9. Dokumentasi

DOKUMENTASI PENGUMPULAN DATA



Gambar 1. Salah satu responden (Ibu balita yg pernah menderita diare).



Gambar 2. Sumber Air minum Masyarakat Desa Bontosunggu



Gambar 3. Tempat pembuangan sampah responden jenis bambu



Gambar 4. Tempat pembuangan sampah responden jenis kaleng



Gambar 5. Sumber air responden kategori SGL



Gambar 6. Sumber air responden kategori sumur bor yg tdk memenuhi syarat.



Gambar 7. Jamban tradisional desa Bontosunggu



Gambar 8. Sampah di pinggir laut



UNIVERSITAS ISLAM NEGERI
ALAUDDIN
M A K A S S A R

Lampiran 1

LEMBAR PENJELASAN RESPONDEN

Kepada Yth.
Bapak/Ibu
Di –
Tempat

Dengan hormat,

Saya bertanda tangan dibawah ini :

Nama : Masriani
N I M : 70200108047
Alamat : Jl. Alauddin 3. No.50 C

Adalah mahasiswa program pendidikan S-1 Kesehatan Masyarakat Universitas Islam Negeri Alauddin Makassar yang akan mengadakan penelitian tentang “ **Gambaran Sanitasi Lingkungan pada Balita Penderita Diare di Wilayah Kerja Puskesmas Bontosunggu Kecamatan Bontoharu Kabupaten Kepulauan Selayar**”.

Saya sangat mengharapkan partisipasi Bapak/Ibu/Saudara(i) dalam penelitian ini demi kelancaran pelaksanaan penelitian.

Saya menjamin kerahasiaan dan segala bentuk informasi yang Bapak/Ibu/Saudara(i) berikan, dan apabila ada hal-hal yang masih ingin ditanyakan, saya memberikan kesempatan yang sebesar-besarnya untuk meminta penjelasan dari peneliti.

Demikian penyampaian dari saya, atas perhatian dan kerjasamanya saya mengucapkan terima kasih.

Selayar,.....2013

Peneliti,

(Masriani)

Lampiran 2

LEMBAR PERSETUJUAN RESPONDEN

Saya bertanda tangan dibawah ini menyatakan untuk berpartisipasi sebagai responden pada penelitian yang dilaksanakan oleh :

N a m a : Masriani
N I M : 70200108047
A l a m a t : Jl. Alauddin 3. No.50 C

Judul Penelitian : **“Gambaran Sanitasi Lingkungan pada Balita Penderita Diare di Wilayah Kerja Puskesmas Bontosunggu Kecamatan Bontoharu Kabupaten Kepulauan Selayar”**.

Saya menyadari bahwa saya menjadi bagian dari penelitian ini dan akan memberikan informasi yang sebenar-benarnya yang dibutuhkan oleh peneliti.

Saya mengerti bahwa penelitian ini tidak merugikan saya dan saya telah memberikan kesempatan oleh peneliti untuk meminta penjelasan sehubungan dengan penelitian ini.

Saya mengerti bahwa hasil penelitian ini akan menjadi bahan masukan bagi Puskesmas Bontosunggu Kabupaten Kepulauan Selayar demi peningkatan status kesehatan di masa-masa yang akan datang.

Berdasarkan hal tersebut di atas, maka saya menyatakan bersedia menandatangani lembar persetujuan ini untuk dapat dipergunakan sebagaimana mestinya.

Selayar,..... 2013

Responden,

(_____)

Lampiran 3

KUESIONER PENELITIAN

**Gambran Sanitasi Lingkungan pada Balita Penderita Diare pada Balita di
Wilayah Kerja Puskesmas Bontosunggu Kecamatan Bontoharu
Kabupaten Kepulauan Selayar Tahun 2013**

Tanggal Survey :
Nomor Responden :
Alamat Responden :

A. Petunjuk Pengisian

1. Isilah terlebih dahulu biodata Ibu pada tempat yang telah disediakan.
2. Bacalah dengan seksama setiap pertanyaan sebelum Ibu menjawabnya.
3. Mohon dijawab pada kolom yang tersedia dengan cara memberi tanda
4. Mohon diteliti ulang agar jangan sampai ada pertanyaan yang terlewatkan untuk dijawab.

B. Biodata Responden

- 1) Nama Responden :
- 2) Umur :
- 3) Jenis kelamin : Laki-laki Perempuan
- 4) Pekerjaan : PNS
 Wiraswasta
 Petani
 IRT
- 5) Pendidikan Terakhir : Tamat SD
 Tamat SLTP
 Tamat SLTA
 Perguruan Tinggi
- 6) Nama balita :
- 7) Jenis kelamin balita : Laki-laki Perempuan
- 8) Umur balita : Bulan/tahun

C. Sumber Air minum

1. Untuk keperluan air minum dan masak darimana Bpk/ Ibu peroleh ?

PDAM

Sumur gali

Sumur bor

2. Apakah Ibu mempunyai tempat penampungan khusus air minum ?

Ya

Tidak

Jika Ya, apakah tempat tersebut mempunyai penutup ?

Ya

Tidak

D. Sanitasi Lingkungan pada Kepemilikan Jamban

3. Apakah anda memiliki jamban keluarga ?

Ya

Tidak

4. Apakah semua penghuni rumah buang air besar di jamban keluarga ?

Ya

Tidak

Jika tidak, dimanakah anda buang air besar ?

Di kebun

Di laut

Di sembarang tempat

5. Apakah anda sering membersihkan jamban ?

Ya

Tidak

Jika Ya, berapa kali seminggu ?.....

E. Sanitasi Lingkungan pada Pengolahan Sampah

6. Apakah tersedia tempat pembuangan sampah di rumah anda ?

Ya

Tidak

7. Jika Ya, apa jenis tempat pembuangan sampah yang anda miliki ?

Tempat sampah tertutup

Tempat sampah terbuka

8. Apakah anda memisahkan sampah basah dengan sampah kering ?

Ya

Tidak

9. Bagaimana pengolahan sampah yang dihasilkan ?

Dibakar

Dikubur

Dibuang di kali (sungai)

F. Sanitasi Lingkungan pada Saluran Pembuangan Air Limbah

10. Apakah anda memiliki SPAL ?

Ya

Tidak

11. Apakah SPAL anda mempunyai saluran ?

Ya

Tidak

12. Jika tidak, dimana anda membuang air limbah ?

Di belakang rumah

Dialirkan ke sungai

LEMBAR OBSERVASI

No Responden :

No	Observasi	Ya	Tidak
1.	Penyediaan Air Bersih <ul style="list-style-type: none">• Jernih• Berwarna• Berbau• Berasa• Jarak pencemaran Memenuhi syarat		
2.	Jamban Keluarga <ul style="list-style-type: none">• Leher angsa + cemplung• Leher angsa + septic tank• Jarak Jamban ≥ 10 Meter Memenuhi syarat		
3.	Tempat Sampah <ul style="list-style-type: none">• Mempunyai penutup• Memisahkan sampah• Tempatnya tidak bocor• Jarak TPA ≥ 10 Meter Memenuhi syarat		
4.	Saluran Pembuangan Air Limbah <ul style="list-style-type: none">• Jarak SPAL ≤ 10 Meter• Alirannya Lancar• Mempunyai penutup Memenuhi syarat		