

**HUBUNGAN FAKTOR-FAKTOR PENGHAMBAT PEMILIHAN
TUBEKTOMI OLEH PASANGAN USIA SUBUR
DI RSKD IBU DAN ANAK SITI FATIMAH
MAKASSAR**



Skripsi

**Diajukan Untuk Memenuhi Salah Satu Syarat Meraih Gelar
Sarjana Keperawatan Pada Fakultas Ilmu Kesehatan
UIN Alauddin Makassar**

Oleh:

UNIVERSITAS ISLAM NEGERI
NURJANNAH
NIM 703.001.090.61
ALAUDDIN
MAKASSAR

**FAKULTAS ILMU KESEHATAN
UIN ALAUDDIN MAKASSAR**

2013

PERNYATAAN KEASLIAN SKRIPSI

Dengan penuh kesadaran, penyusun yang bertanda tangan di bawah ini, menyatakan bahwa skripsi ini benar adalah hasil karya penyusun sendiri. Jika di kemudian hari terbukti bahwa ia merupakan duplikat, tiruan, plagiat, atau dibuat atau dibantu orang lain secara keseluruhan atau sebagian, maka skripsi dan gelar yang diperoleh karenanya batal demi hukum.

Makassar, Juli 2013
Penyusun,

Nurjannah
NIM: 70300109061



UNIVERSITAS ISLAM NEGERI
ALAUDDIN
M A K A S S A R

PENGESAHAN SKRIPSI

Skripsi yang berjudul, “Hubungan Faktor-Faktor Penghambat Pemilihan Tubektomi Oleh Pasangan Usia Subur di RSKD Ibu Dan Anak Siti Fatimah Makassar” yang disusun oleh Nurjannah, NIM: 70300109061, mahasiswa Jurusan Keperawatan pada Fakultas Ilmu Kesehatan UIN Alauddin Makassar, telah diuji dan dipertahankan dalam sidang *munaqasyah* yang diselenggarakan pada hari Kamis , tanggal 01 Agustus 2013 M, bertepatan dengan 23 Ramadhan 1434 H, dinyatakan telah dapat diterima sebagai salah satu syarat untuk memperoleh gelar sarjana dalam Ilmu Kesehatan, Jurusan Keperawatan (dengan beberapa perbaikan).

Makassar, Agustus 2013

DEWAN PENGUJI:

Ketua : (.....)

Sekretaris : (.....)

Pembimbing I : Hj. Asriany. SKM. M.kes (.....)

Pembimbing II : Eny Sutria,S.Kep.,Ns.,M.Kes (.....)


Penguji I : DR.Nur Hidayah,S.Kep.,Ns.,M.Kes (.....)

Penguji II : Drs.H.Muh.Saleh Ridwan,M.Ag (.....)

Diketahui oleh :
Pjs.Dekan Fakultas Ilmu Kesehatan
UIN Alauddin Makassar,

Prof. DR. H.Ahmad M. Sewang, M.A.
NIP. 19530119 198110 1 001

KATA PENGANTAR



Assalamualaikum Warahmatullahi Wabarakatuh

Segala puji kehadiran Allah SWT dengan Rahmat dan Magfirah-Nya yang dilimpahkan kepada kita serta salawat serta salam teruntuk Nabi sepanjang zaman, Muhammad SAW. Yang telah membawa kita dari alam jahiliah menuju alam terang benderang. Atas Ridha-Nya dan doa yang disertai dengan usaha yang semaksimal setelah melalui proses yang panjang dan melelahkan akhirnya skripsi ini dapat diselesaikan.

Keberadaan skripsi ini bukan sekedar persyaratan formal bagi mahasiswa untuk mendapat gelar sarjana tetapi lebih dari itu merupakan wadah pengembangan ilmu yang didapat dibangku kuliah dan merupakan kegiatan penelitian. Dalam mewujudkan ini, penulis memilih judul “Hubungan Faktor-Faktor Penghambat Pemilihan Tubektomi Oleh Pasangan Usia Subur Di RSDK Ibu Dan Anak Siti Fatimah Makassar”. Semoga kehadiran skripsi ini dapat memberi informasi dan dijadikan referensi terhadap pihak-pihak yang menaruh minat pada masalah ini. Penulis menyadari bahwa dalam proses penyelesaian skripsi ini tidak terlepas dari bantuan dan partisipasi semua pihak, baik dalam bentuk sugesti, dan motivasi moril maupun materil. Karena itu, penulis berkewajiban untuk menyampaikan ucapan teristimewa dan penghargaan setinggi-tingginya kepada kedua orang tua yang tercinta, terkasih dan tersayang sebagai penyemangat penulis untuk menggapai cita-cita selama ini yaitu Ayahanda **H. Baharuddin** dan Ibunda **Hasnah** dengan susah dan jerih payahnya mengasuh,

mendidik, memberikan materi, serta doa yang tak henti-hentinya sehingga menjadi motivator terbesar dalam hidup penulis. Terima kasih juga kepada kakak-kakakku tersayang **Maya, Uni, Lina,** dan **Marni** beserta keluarga yang selalu memberikan dukungan motivasi, materi dan doa kepada penulis. Melalui kesempatan ini penulis ingin menyampaikan ucapan terima kasih dan penghargaan yang setinggi-tingginya kepada:

1. Bapak Prof.Dr.H.A.Qadir Gassing,HT.,MS., selaku Rektor Universitas Islam Negeri Alauddin Makassar.
2. Bapak Prof.DR.H.Ahmad M.Sewang,MA., selaku PJS dekan Fakultas Ilmu Kesehatan. Ibu Fatmawaty M, SKM.,M.Kes selaku Wakil Dekan Bidang Akademik, Ibu Dra.Hj.Farida Yenni Nonci, M.Si.,Apt, dan Bapak Wahyuddin G , M.Ag selaku Wakil Dekan Bidang Kemahasiswaan.
3. Ibu DR.Nur Hidayah,S.Kep.,Ns.,M.Kes., selaku Ketua Jurusan Keperawatan Fakultas Ilmu Kesehatan, sekaligus sebagai penguji I yang tiada hentinya memberikan masukan-masukan kepada penulis.
4. Ibu Hj.Asriany,SKM.,M.Kes selaku pembimbing I yang dengan teliti memberikan bimbingan serta selalu siap meluangkan waktunya dalam penyusunan Skripsi ini, serta memberi semangat dan motivator kepada penulis.
5. Ibu Eny Sutria,S.Kep.,Ns.,M.Kes selaku pembimbing II yang dengan teliti memberikan bimbingan serta selalu siap meluangkan waktunya dalam penyusunan Skripsi ini.

6. Drs.Muh.Saleh Ridwan,M.Ag. selaku Penguji II yang telah memberikan kritik dan saran yang bersifat membangun demi penyempurnaan Skripsi ini.
7. Bapak dr. Leo Prawirodihardjo,SP.OG(K).,M.Kes.,MM.,Ph.D selaku direktur dan seluruh perawat serta staf Rumah Sakit Khusus Daerah Ibu Dan Anak Siti Fatimah Makassar atas segala kemudahan dan keluasaan yang di berikan dalam pelaksanaan penelitian penulis.
8. Seluruh dosen dan staf Program Studi Keperawatan yang telah memberi bantuan dan bimbingan selama penulis mengikuti pendidikan.
9. Kakakku tercinta Muslim S.pd yang telah banyak memberikan bantuan waktu dan materi, motivasi serta semangat selama hidup penulis.
10. Kakak terbaikku Tjandra SH, Amriadi SP, Hastuti S.Kep,Ns,M.Kes dan Arisandi Ambo Asse, S.S., M.Pd.I., yang terus memberikan motivasi, ide, kritik, saran, doa, serta selalu siap mendengar keluh kesahku yang telah begitu besar bantuannya dalam penyelesaian Skripsi ini.
11. Para sahabatku selama \pm 9 tahun bersama dalam Gazhebo_team (Luciana, Risma damayanti, Sutriani, Noviati amd.Keb) serta sahabat-sahabatku sejak SMP dan SMA yang tak bisa penulis sebutkan satu persatu yang selalu setia mendengarkan keluhan dan memberikan semangat serta motivasi kepada penulis.
12. Para sahabatku selama empat tahun terakhir selama menjalani pendidikan di UIN dalam B3_zone Team (Nurfadila, Munawarah, Ima Astuti Rahmi), dan A. Haerul Agus M, Rustan AR, Haerul Rahmat, Rosella, Aswedi Winardi yang selalu bersama berbagi ilmu dan pengalaman, suka dan duka, serta

semua teman-teman Jurusan keperawatan Fakultas Ilmu Kesehatan UIN Alauddin Makassar yang tak bisa Penulis sebutkan satu-persatu.

13. Para kakak, sahabat sekaligus saudara seperjuangan dalam organisasi DPC Hipmas, Keluarga besar KSR Uin Alauddin Makassar, Sclera Uin Makassar, PEN uin Makassar, yang namanya tidak bisa penulis sebutkan satu persatu. Mereka yang selalu memberikan motivasi, dukungan, bantuan serta bimbingan kepada penulis.
14. Para sahabat KKN angkatan ke 48 Desa panakkukang, Kec. Pallangga, Gowa (ka Sul, Fadli Bebe, Beph Wie', Beph Tria, Ana dan Linda) yang telah memberi arti selama 2 bulan dan telah banyak memberikan motivasi serta Pak Desa Panakkukang & Keluarga yang senantiasa mendo'akan.
15. Pihak-pihak lain yang tidak bisa Penulis Sebutkan satu persatu.

Penulis menyadari bahwa dalam Skripsi ini masih banyak kekurangan dan keterbatasan, oleh karena itu dengan itu kritik dan saran demi kesempurnaan Skripsi ini sangat diharapkan.

Penulis berharap semoga Skripsi ini dapat bermanfaat, baik itu bagi Penulis pribadi, Dunia Keperawatan, Dunia Pendidikan dan masyarakat pada umumnya. Amiin...

Wassalamualaikum Warahmatullahi Wabarakatuh

Makassar, Juli 2013

Penulis

DAFTAR ISI

HALAMAN SAMBUNG.....	i
HALAMAN PERNYATAAN KEASLIAN SKRIPSI.....	ii
HALAMAN PENGESAHAN.....	iii
KATA PENGANTAR.....	iv
DAFTAR ISI.....	viii
DAFTAR TABEL.....	x
DAFTAR GAMBAR.....	xii
DAFTAR LAMPIRAN.....	xiii
ABSTRAK.....	xiv
BAB I PENDAHULUAN.....	1-5
A. Latar Belakang Masalah.....	1
B. Rumusan Masalah.....	4
C. Tujuan Penelitian.....	5
D. Manfaat Penelitian.....	5
BAB II TINJAUAN PUSTAKA.....	7-25
A. Tinjauan Tentang Program KB di Indonesia.....	7
B. Tinjauan Tentang Pasangan usia Subur (PUS).....	11
C. Tinjauan Tentang Kontrasepsi.....	12
D. Tinjauan Tentang Kontrasepsi Mantap/Tubektomi.....	15
E. Faktor-faktor Penghambat Yang Mempengaruhi PUS Dalam Memilih Alat Kontrasepsi.....	20
F. Pendapat Ulama Tentang Tubektomi.....	25
BAB III PELAKSANAAN PENELITIAN.....	29-32
A. Kerangka Konsep Penelitian.....	29
B. Kerangka Kerja.....	30
C. Hipotesis Penelitian.....	31
D. Defenisi Operasiona dan Kriteria Objektifl.....	32

BAB IV METODE PENELITIAN	35-42
A. Jenis dan Rancangan Penelitian	35
B. Tempat dan Waktu Penelitian	35
C. Populasi dan Sampel Penelitian	35
D. Tehnik Pengambilan Sampel	38
E. Instrumen Penelitian	38
F. Variabel Penelitian	39
G. Analisa Data	39
H. Masalah Etika	42
BAB V HASIL DAN PEMBAHASAN	44-63
A. Gambaran Umum Lokasi Penelitian	44
B. Deskripsi Hasil Penelitian	44
C. Pembahasan	63
BAB VI PENUTUP	78-79
A. Simpulan	78
B. Saran	79
DAFTAR PUSTAKA	81
LAMPIRAN	



DAFTAR TABEL

Tabel 2.1 Matrik Penggunaan Kontrasepsi Rasional.....	14
Tabel 2.1 Kemungkinan Kehamilan Per-100 Wanita.....	15
Tabel 5.1 Distribusi Frekuensi Responden Berdasarkan Usia Ibu di RSKD Siti Fatimah Makassar Bulan Juni Tahun 2013	49
Tabel 5.2 Distribusi Frekuensi Responden Berdasarkan Usia Suami di RSKD Ibu dan Anak Siti Fatimah Makassar Bulan Juni Tahun 2013.....	50
Tabel 5.3 Distribusi Frekuensi Responden Berdasarkan Pekerjaan di RSKD Ibu dan Anak Siti Fatimah Makassar Bulan Juni Tahun 2013	51
Tabel 5.4 Distribusi Frekuensi Responden Berdasarkan Pendidikan di RSKD Ibu dan Anak Siti Fatimah Makassar Bulan Juni Tahun 2013	52
Tabel 5.5 Distribusi Frekuensi Responden Berdasarkan Pendapatan/bulan di RSKD Ibu dan Anak Siti Fatimah Makassar Bulan Juni Tahun 2013	53
Tabel 5.6 Distribusi Frekuensi Responden Berdasarkan Agama di RSKD Ibu dan Anak Siti Fatimah Makassar Bulan Juni Tahun 2013	54
Tabel 5.7 Distribusi Frekuensi Responden Berdasarkan Jenis Kontrasepsi di RSKD Ibu dan Anak Siti Fatimah Makassar Bulan Juni Tahun 2013	55
Tabel 5.8 Distribusi Frekuensi Responden Berdasarkan Jumlah Anak di RSKD Siti Fatimah Makassar Bulan Juni Tahun 2013.....	56
Tabel 5.9 Distribusi Frekuensi Responden Berdasarkan Informasi Tentang Tubektomi di RSKD Ibu dan Anak Siti Fatimah Makassar Bulan Juni Tahun 2013	57
Tabel 5.10 Distribusi Frekuensi Responden Jenis Kelamin di RSKD Ibu dan Anak Siti Fatimah Makassar Bulan Juni Tahun 2013	58

Tabel 5.11 Distribusi Frekuensi Responden Berdasarkan Tarif Pelayanan di RSKD Ibu dan Anak Siti Fatimah Makassar Bulan Juni Tahun 2013	59
Tabel 5.12 Distribusi Frekuensi Responden Berdasarkan Sosial Budaya di RSKD Ibu dan Anak Siti Fatimah Makassar Bulan Juni Tahun 2013	60
Tabel 5.13 Distribusi Frekuensi Responden Berdasarkan Agama di RSKD Ibu dan Anak Siti Fatimah Makassar Bulan Juni Tahun 2013	61
Tabel 5.14 Distribusi Frekuensi Responden Berdasarkan Pemilihan Tubektomi di RSKD Ibu dan Anak Siti Fatimah Makassar Bulan Juni Tahun 2013	62
Tabel 5.15 Hubungan Informasi Dengan Pemilihan Tubektomi Di RSKD Ibu dan Anak Siti Fatimah Makassar Bulan Juni	63
Tabel 5.16 Hubungan Preferensi Jenis Kelamin Anak Dengan Pemilihan Tubektomi di RSKD Ibu dan Anak Siti Fatimah Makassar Bulan Juni	64
Tabel 5.17 Hubungan Tarif Pelayanan Tubektomi Dengan Pemilihan Tubektomi di RSKD Ibu dan Anak Siti Fatimah Makassar Bulan Juni.....	65
Tabel 5.18 Hubungan Sosial Budaya Dengan Pemilihan Tubektomi di RSKD Ibu dan Anak Siti Fatimah Makassar Bulan Juni	66
Tabel 5.19 Hubungan Agama Dengan Pemilihan Tubektomi di RSKD Ibu dan Anak Siti Fatimah Makassar Bulan Juni	67



ALAUDDIN

 M A K A S S A R

DAFTAR GAMBAR

Gambar 3.1	Kerangka Konsep Penelitian	29
Gambar 3.2	Kerangka Kerja.....	30



DAFTAR LAMPIRAN

- Lampiran 1 Quesioner Penelitian
- Lampiran 2 Master Tabel
- Lampiran 3 Olah data uji statistic *chi-square*
- Lampiran 4 Surat Izin Penelitian
- Lampiran 5 Keterangan Selesai Meneliti
- Lampiran 6 Daftar Riwayat Hidup



UNIVERSITAS ISLAM NEGERI
ALAUDDIN
M A K A S S A R

ABSTRAK

NAMA : NURJANNAH
NIM : 70300109061
JURUSAN : SI KEPERAWATAN
JUDUL : HUBUNGAN FAKTOR-FAKTOR PENGHAMBAT PEMILIHAN TUBEKTOMI PADA PASANGAN USIA SUBUR DI RSKD IBU DAN ANAK SITI FATIMAH MAKASSAR (Dibimbing oleh Asriany dan Eny sutria).

Masalah kependudukan menjadi permasalahan dunia dengan ditunjukkan peningkatan pertumbuhan penduduk. Upaya yang dilakukan melalui bidang kependudukan dan program Keluarga Berencana (KB). Banyak cara yang dapat di pilih dalam menggunakan alat kontrasepsi dari yang sederhana hingga metode yang paling mantap. Tubektomi adalah Metode Operatif Wanita (MOW) yang belum banyak dipilih Pasangan usia Subur (PUS) sebagai metode KB. Tujuan penelitian adalah diketahuinya hubungan faktor-faktor penghambat pemilihan tubektomi oleh pasangan usia subur (PUS) di RSKD Ibu dan Anak Siti Fatimah Makassar

Metode penelitian deskriptif dengan pendekatan *cross sectional* (potong lintang). Penelitian dilaksanakan dari tanggal 01 Juni sampai dengan tanggal 16 Juli 2013 di RSKD Ibu dan Anak Siti Fatimah Makassar, dengan jumlah sampel 53 PUS yang tidak menggunakan tubektomi dan vasektomi sebagai alat kontrasepsinya. Tehnik pengambilan sampel secara *purposive sampling*. Variabel independen : Kurangnya informasi (pengetahuan) tentang tubektomi, preferensi jenis kelamin anak, tarif pelayanan tubektomi, sosial budaya dan agama. Variabel dependen : Pemilihan tubektomi sebagai alat kontrasepsi. Pengolahan data menggunakan *Chi-Square* dengan tingkat kemaknaan $p < 0,05$.

Hasil penelitian menunjukkan bahwa dari 53 responden terdapat 11 responden yang ingin tubektomi dan 42 responden yang tidak ingin tubektomi. Nilai signifikasi pada kurangnya informasi tentang tubektomi 0,007. Nilai signifikasi preferensi jenis kelamin anak 0,173; tarif 0,000; sosial budaya 0,004; agama 0,037. Dari semua faktor tersebut, tarif pelayanan tubektomi sangat berpengaruh.

Kesimpulannya adalah kurangnya informasi tentang tubektomi, tarif pelayanan tubektomi, sosial budaya dan agama merupakan faktor penghambat PUS dalam memilih tubektomi sebagai alat kontrasepsinya, sehingga perlunya tenaga medis untuk memberikan penyuluhan tentang KB khususnya tentang metode kontrasepsi mantap tubektomi agar PUS mendapat informasi yang jelas, akurat, dan tidak bias sehingga tidak muncul berbagai rumor negatif tentang metode kontrasepsi mantap tubektomi, sehingga PUS dapat memilih kontrasepsi yang terbaik bagi dirinya.

PERMOHONAN PERSETUJUAN WAKTU UJIAN HASIL

Nama : Nurfadila
Stambuk : 70300109054
Jurusan : Keperawatan
Judul skripsi : Faktor-Faktor Yang berhubungan Dengan Kejadian Kematian Janin Dalam Rahim (KJDR) di Rumah Sakit Khusus Daerah Ibu Dan Anak Siti Fatimah Makassar

Mengajukan permohonan untuk diselenggarakan Ujian Hasil pada :

Hari/tanggal :

Jam :

Dengan Persetujuan Pembimbing dan Penguji

No	Nama	Jabatan	Persetujuan Waktu Seminar		
			Hari/Tanggal	Jam	Tanda tangan
1.	DR. Nur Hidayah, S.Kep., Ns., M.Kes.	Pembimbing I			
2.	Hj.Hastuti, S.Kep.,Ns.,M.Kes.	Pembimbing II			
3.	Risnah, SKM., S.Kep., Ns., M.Kes.	Penguji			
4.	Drs. H. Muh. Sadik Sabry, M.Ag.	Penguji			

Makassar, Juli 2013

Tim Pembimbing

PEMBIMBING I

PEMBIMBING II

DR. Nur Hidayah, S.Kep.,Ns.,M.Kes
NIP. 19810405 200604 2 003

Hj. Hastuti, S.Kep.,Ns.,M.Kes
NIP. 19701231 199503 2 010

LEMBAR PERSETUJUAN PENELITIAN

Proposal ini telah kami setuju untuk dilanjutkan ke penelitian

TIM Penguji

Tanda Tangan

1. Hj. Asriany, SKM., M.kes ()
2. Eny Sutria, S.Kep., Ns .M .kes ()
3. risnah, SKM.,S.Kep, Ns, M.Kes ()
4. Drs. Muh. Saleh Ridwan, M.Ag ()

Makassar, juni 2013

UNIVERSITAS ISLAM NEGERI
ALAUDDIN
M A K A S S A R
Diketahui,
Ketua Program Studi Keperawatan
FIK UIN Alauddin Makassar

DR. Nur Hidayah, S.Kep, Ns, M.Kes

NIP. 19810405 200604 2003

PENGESAHAN SKRIPSI

Skripsi yang berjudul, “Hubungan Faktor-Faktor Penghambat Pemilihan Tubektomi Oleh Pasangan Usia Subur di RSKD Ibu Dan Anak Siti Fatimah Makassar” yang disusun oleh Nurjannah, NIM: 70300109061, mahasiswa Jurusan Keperawatan pada Fakultas Ilmu Kesehatan UIN Alauddin Makassar, telah diuji dan dipertahankan dalam sidang *munaqasyah* yang diselenggarakan pada hari Kamis, tanggal 01 Agustus 2013 M, bertepatan dengan 23 Ramadhan 1434 H, dinyatakan telah dapat diterima sebagai salah satu syarat untuk memperoleh gelar sarjana dalam Ilmu Kesehatan, Jurusan Keperawatan (dengan beberapa perbaikan).

Makassar, Agustus 2013

DEWAN PENGUJI:

Ketua : Prof. DR. H.Ahmad M. Sewang, M.A. (.....)
Sekretaris : Dra. Hj. Faridha Yenny Nonci, M.Si, A.Pt (.....)
Pembimbing I : Hj. Asriany. SKM. M.kes (.....)
Pembimbing II : Eny Sutria, S.Kep.,Ns.,M.Kes (.....)
Penguji I : DR.Nur Hidayah, S.Kep.,Ns.,M.Kes (.....)
Penguji II : Drs.H.Muh.Saleh Ridwan, M.Ag (.....)

Diketahui oleh :
Pjs.Dekan Fakultas Ilmu Kesehatan
UIN Alauddin Makassar,

Prof. DR. H.Ahmad M. Sewang, M.A.
NIP. 19530119 198110 1 001



BAB I

PENDAHULUAN

A. Latar Belakang Masalah

Kependudukan merupakan salah satu persoalan dunia. Hal ini dibuktikan berdasarkan Internasional Data Base dengan jumlah penduduk yang terus meningkat dari tahun 2010 mencapai 6,869 miliar jiwa, pada tahun 2011 meningkat menjadi 7 miliar jiwa, dan 2012 meningkat menjadi 7,1 miliar jiwa, dan tahun 2025 diperkirakan menjadi 8,5 milyar jiwa (World Population Data Sheet, 2012).

Pada tahun 2010 penduduk Indonesia berjumlah 233,4 juta jiwa, tahun 2011 menjadi 236,3 juta jiwa dan meningkat lagi menjadi 239,1 juta jiwa pada tahun 2012 yang merupakan hasil Sensus Penduduk (SP) tahun 2005. Diperkirakan Jumlah penduduk Indonesia pada tahun 2015 adalah 247,6 juta jiwa dan meningkat menjadi 273,2 juta jiwa pada tahun 2025. Hal itu menjadikan Indonesia di urutan keempat dari negara dengan jumlah penduduk terbesar di dunia setelah Cina, India dan Amerika. (BPS, 2007)

Indonesia sebagai negara dengan jumlah penduduk yang besar, tidak terlepas dari persoalan tingkat pertumbuhan penduduk yang sangat tinggi. Untuk mengatasi masalah kependudukan tersebut, pemerintah sejak pelita pertama telah melakukan usaha mendasar melalui program Keluarga Berencana (KB) Nasional yang bertujuan untuk meningkatkan kesejahteraan ibu dan anak serta mewujudkan keluarga kecil bahagia dan sejahtera melalui pengendalian kelahiran dalam upaya menjamin terkendalinya pertumbuhan penduduk. Selain untuk menekan tingkat

fertilitas, program KB nasional juga bertujuan untuk meningkatkan taraf kesejahteraan keluarga. Dengan demikian, semakin banyak akseptor KB diharapkan tingkat fertilitas akan semakin rendah dan taraf kesejahteraan ibu dan anak semakin baik (BKKBN, 2007).

Dalam melaksanakan KB dibutuhkan perencanaan keluarga sehat yang rasional, untuk itu perlu ketepatan dalam memilih jenis kontrasepsi yang sesuai dengan kebutuhan dan mempertimbangkan daya guna kontrasepsi. Banyak cara yang dapat dipilih bila ingin menggunakan alat kontrasepsi dari yang sederhana hingga metode yang paling mantap.

Tubektomi adalah suatu metode dengan cara mengikat/memotong saluran telur (pada perempuan)/saluran sperma (pada laki-laki). Tubektomi dijalankan dengan melakukan operasi kecil pada organ reproduksi sehingga proses reproduksi dan kehamilan tidak terjadi. Karena sifatnya yang permanen, kontrasepsi ini hanya untuk mereka yang sudah mantap memutuskan tidak mempunyai anak lagi (Manuba, 2010).

Tubektomi belum banyak di pilih sebagai metode ber-KB dengan melihat masih rendahnya angka akseptor tubektomi bila dibandingkan dengan kontrasepsi lain. Berdasarkan data profil kesehatan Provinsi Sulsel tahun 2009, persentase tertinggi alat/cara KB aktif dipakai akseptor aktif adalah suntikan (44,77%), kemudian PIL (35,91%), implant (8,74), kondom (4,65%), IUD (4,27%), MOP/MOW (1,57%), lainnya (0,08%). Sedangkan persentase penggunaan kontrasepsi bagi peserta KB baru yang terbanyak selama tahun tersebut masing-masing suntikan (42,76%), Pil (33,25%), kondom (12,62%), Implant (7,59%),

IUD (2,67%), MOP/MOW (1,07%) dan lainnya (0,04%). (Profil kesehatan Sulawesi Selatan, 2010)

Berdasarkan data penggunaan KB pada RSKD Ibu dan Anak Siti Fatimah tiga tahun terakhir yaitu tahun 2010 jumlah penggunaan KB adalah 7,2% orang dimana penggunaan tubektomi 0,55% , dan tahun 2011 pengguna KB pada rumah sakit ibu dan anak siti Fatimah adalah 15,04% orang dimana pengguna tubektomi saat itu hanya mencapai 0,71% orang, dan pada tahun terakhir pengguna KB pada rumah sakit ibu dan anak Siti Fatimah tahun 2012 mencapai 7,5% orang dimana pengguna alat kontrasepsi mantap pada saat itu berkisaran 0,61% orang. (rekam medic RSKD Ibu dan Anak Siti Fatimah Makassar, 2013).

Hal ini terbukti bahwa alat kontrasepsi mantap tubektomi belum banyak di pilih sebagai metode ber-KB dengan melihat masih rendahnya angka akseptor tubektomi bila dibandingkan dengan kontrasepsi lain, sehingga peneliti ingin mengkaji faktor-faktor apa saja yang menjadi penghambat dalam pemilihan tubektomi tersebut.

Purwanto (2004), meneliti tentang ciri keluarga dari aspek anak yang berpengaruh terhadap penerimaan tubektomi oleh ibu di Kabupaten Banjarnegara. Hasilnya ada hubungan bermakna antara jumlah anak dan penerimaan tubektomi. Hubungan positif pada kategori jumlah anak tiga sampai anak lima, dan kuat hubungan negatif terjadi pada jumlah anak dua. Variabel jenis kelamin dan kematian anak tidak berpengaruh terhadap penerimaan tubektomi.

Much. Umar Faozi (2005) meneliti tentang faktor-faktor yang berhubungan dengan pemilihan tubektomi pada PUS di Kabupaten gowa dengan

hasil faktor karakteristik yang terdiri dari pengetahuan dan persepsi, sikap petugas dalam memberikan pelayanan KB, dukungan sosial yang di terima responden berhubungan dengan pemilihan tubektomi dan alasan responden memilih tubektomi karena merasa lebih aman karena hilangnya kekhawatiran untuk hamil.

Siti Fitriani (2006) meneliti tentang pengaruh pendidikan kesehatan terhadap pemakaian kontrasepsi bagi ibu post partum di Rumah Sakit Umum Anutapura Palu. Hasil penelitian menunjukkan pendidikan kesehatan dapat memotivasi ibu untuk memakai pemakaian alat kontrasepsi setelah melahirkan.

Dari penelitian diatas terdapat kesamaan variabel dan subyek penelitiannya tentang pemakaian kontrasepsi dan tubektomi. Namun dalam penelitian kali ini, peneliti menitikberatkan pada hubungan faktor-faktor penghambat pemilihan tubektomi oleh Pasangan Usia Subur (PUS) di RSKD Ibu dan Anak Siti Fatimah Makassar.

B. Rumusan Masalah

Berdasarkan latar belakang tersebut di atas, maka peneliti ingin mengetahui hubungan faktor-faktor penghambat yang mempengaruhi pemilihan tubektomi oleh pasangan usia subur di RSKD Ibu dan Anak Siti Fatimah Makassar.

C. Tujuan Penelitian

1. Tujuan Umum

Diketuinya hubungan faktor-faktor penghambat pemilihan tubektomi oleh pasangan usia subur di RSKD Ibu dan Anak Siti Fatimah Makassar.

2. Tujuan Khusus

- a. Diketuainya hubungan kurang informasi tentang tubektomi sebagai penghambat dalam pemilihan tubektomi.
- b. Diketuainya hubungan preferensi jenis kelamin anak sebagai penghambat dalam pemilihan tubektomi.
- c. Diketuainya hubungan tarif pelayanan tubektomi sebagai penghambat dalam pemilihan tubektomi.
- d. Diketuainya hubungan sosial budaya sebagai penghambat dalam pemilihan tubektomi.
- e. Diketuainya hubungan agama sebagai penghambat dalam pemilihan tubektomi.

D. Manfaat Penelitian

1. Bagi Profesi Keperawatan

Dapat digunakan sebagai bahan evaluasi dan masukan bagi tenaga kesehatan agar bisa memberikan arahan dan masukan bagi masyarakat sehingga calon akseptor tertarik menggunakan tubektomi sebagai alat kontrasepsinya.

2. Bagi Perencana Kebijakan (BKKBN)

Menjadi masukan dalam menghadapi permasalahan program KB sehingga dapat mengambil kebijakan program yang lebih baik sehingga dapat mencapai sasaran ditandai dengan peningkatan jumlah akseptor KB secara menyeluruh.

3. Bagi Akseptor KB

Dapat memberikan tambahan wawasan dan meningkatkan pemahaman tentang kontrasepsi mantap sehingga menjadi motivasi dalam memilih alat kontrasepsi yang terbaik bagi dirinya.

4. Bagi Peneliti

Dapat menambah pengalaman peneliti dalam melakukan penelitian secara baik dan benar sehingga bisa menjadikan motivasi dan landasan untuk melakukan penelitian selanjutnya.



BAB II

TINJAUAN PUSTAKA

A. Tinjauan Tentang Program KB Di Indonesia

Definisi Keluarga Berencana menurut World Health Organization (WHO) adalah tindakan yang membantu individu atau pasangan suami istri untuk:

- a. Menghindari kelahiran yang tidak diinginkan
- b. Mengatur interval diantara kehamilan
- c. Mengontrol waktu saat melahirkan dalam hubungan dengan umur suami istri. (BKKBN 2010)

Program Keluarga Berencana (KB) yang dikembangkan di Indonesia mempunyai tujuan ganda, yaitu secara demografi untuk menurunkan angka kelahiran dan secara normatif membentuk keluarga kecil bahagia dan sejahtera.

Keluarga Berencana (KB) menurut Undang-Undang RI No. 10/1992 adalah upaya peningkatan kepedulian dan peran serta masyarakat melalui pendewasaan usia perkawinan, pengaturan kelahiran, pembinaan ketahanan keluarga, peningkatan kesejahteraan keluarga untuk mewujudkan keluarga kecil, bahagia dan sejahtera (BKKBN, 2006).

Keluarga berencana merupakan suatu usaha langsung yang bertujuan untuk mengurangi tingkat kelahiran terutama melalui program alat kontrasepsi secara konsisten dan berkesinambungan, selain itu program ini memiliki visi keluarga berkualitas 2015 di mana keluarga berkualitas disini adalah keluarga sejahterah, maju, mandiri, jumlah anak yang ideal berwawasan, bertanggung

jawab, harmonis, bertakwa pada Tuhan Yang Maha Esa. (Wiknjosastro, dkk, 2008).

Disiplin program Keluarga Berencana atau paket program Keluarga Berencana meliputi :

1. Penerapan fungsi reproduksi yaitu reproduksi yang berbudaya artinya melestarikan keturunan melalui hubungan suami istri yang sah dan menganut norma-norma yang berlaku sesuai dengan pola perencanaan sehat dalam mencapai Norma Keluarga Kecil Bahagia dan Sejahtera (NKKBS). Cara-cara reproduksi yang berbudaya yang sesuai dengan pola perencanaan sehat meliputi:
 - a. Usia perkawinan 20 tahun bagi wanita.
 - b. Jumlah anak dalam keluarga ideal yaitu dua anak.
 - c. Jarak kelahiran anak pertama dan kedua minimal 3-5 tahun.
 - d. Usia melahirkan ibu ideal antara 20-30 tahun.
 - e. Nilai anak laki-laki atau perempuan sama saja.
2. Penerapan metode kontrasepsi efektif yaitu penerapan cara sehat mengatur kelahiran yang memakai alat kontrasepsi yang meliputi:
 - a. Masa menunda kehamilan.

Adalah masa bagi wanita yang belum berusia 20 tahun sampai dengan di tunda kehamilannya dengan alat kontrasepsi yang cocok misal, pil, kondom, Alat Kontrasepsi Dalam Rahim (AKDR).

b. Masa Mengatur Kehamilan.

Yaitu wanita Pasangan Usia Subur (PUS) usia 15-49 tahun supaya di atur kehamilannya yaitu jarak anak pertama dan kedua rentang 3-5 tahun dengan menggunakan alat kontrasepsi yang cocok misalnya AKDR (Alat Kontrasepsi Dalam Rahim), Implant, pil, suntik.

c. Masa mengakhiri kehamilan.

Yaitu wanita Pasangan Usia Subur (PUS) usia di atas 30 tahun dan mempunyai anak dua atau lebih sampai dengan tidak hamil lagi dengan menggunakan alat kontrasepsi yang cocok misal Kontap. (Hartanto, 2006).

Program Keluarga Berencana (KB) yang mencanangkan cukup dua anak tampaknya telah dapat di capai oleh penduduk di Indonesia. Dua faktor yang secara langsung mempengaruhi penurunan rata-rata jumlah anak yang dilahirkan oleh seorang wanita yaitu penggunaan alat kontrasepsi dan penundaan usia perkawinan pertama bagi wanita. Penggunaan alat KB bertujuan untuk menjaga jarak kelahiran dan mencegah kehamilan. Sedangkan peningkatan usia perkawinan pertama bagi wanita dapat memperpendek masa reproduksinya sehingga jumlah anak yang dilahirkan lebih sedikit.

Program Keluarga Berencana yang telah berlangsung selama kurang lebih tiga dasawarsa, telah memberikan hasil yang menggembirakan. Ini ditandai dengan jumlah peserta KB yang meningkat, sehingga kontribusinya terhadap penurunan angka kelahiran (*total fertility rate*) cukup bermakna.

Keberhasilan ini tercapai berkat adanya komitmen yang tinggi dari pemerintah, kerja keras pengelola program dan pendekatan program yang dinamis dengan melibatkan partisipasi masyarakat yang luas. Program Keluarga Berencana merupakan bagian integral dalam pembangunan nasional dan bertujuan untuk turut serta menciptakan kesejahteraan ekonomi, spiritual dan sosial budaya penduduk Indonesia agar dapat mencapai keseimbangan dengan kemampuan produksi nasional.

Keluarga sebagai unit terkecil kehidupan bermasyarakat diharapkan menerima (NKKBS) yang berorientasi pada “Catur Warga” artinya bapak, ibu dan dua anak. Suatu hal yang mendukung pelaksanaan Keluarga Berencana di Indonesia adalah bahwa hampir semua metode teknis Keluarga Berencana yang dicanangkan pemerintah dapat di terima di masyarakat (Manuaba, 2008).

Untuk perencanaan depan, Program Keluarga Berencana Nasional akan di fokuskan pada (BKKBN, 2007)

1. Memaksimalkan difusi informasi dan akses serta pemerataan pelayanan baik keluarga berencana, kesehatan reproduksi maupun ketahanan dan kesejahteraan keluarga penduduk miskin.
2. Memberikan perhatian yang sungguh-sungguh pada kelompokremaja untuk merencanakan dan mempersiapkan perkawinan, mengatur jarak kehamilan dan mencegah kehamilan yang belum diinginkan (*unwanted pregnancy*) serta mencegah bahaya NAPZA.

3. Meningkatkan kualitas pelayanan untuk meningkatkan kepuasan klien dan menurunkan angka kegagalan, efek samping dan komplikasi penggunaan kontrasepsi.
4. Mengintegrasikan pelayanan untuk merencanakan dan mempersiapkan perkawinan, mengatur jarak kehamilan dan mencegah kehamilan yang tidak diinginkan.
5. Meningkatkan kualitas pemberian akses informasi, pendidikan, konseling dan pelayanan tentang perawatan, pengasuhan dan perkembangan anak.
6. Meningkatkan akses dan peluang terhadap penerimaan informasi dan sumber daya ekonomi melalui usaha mikro ekonomi.
7. Meningkatkan kualitas, pemanfaatan dan jaringan data dan sumber informasi kependudukan dan keluarga.
8. Meningkatkan kualitas dan pendayagunaan Sumber Daya Manusia (SDM) penyelenggara program KB.

B. Tinjauan Tentang Pasangan Usia Subur (PUS)

Pasangan Usia Subur (PUS) adalah pasangan suami istri yang telah sah terikat oleh suatu pernikahan di mana usia istri antara 15-49 tahun (BKKBN, 2009).

Menurut Hartanto (2006) masa subur atau masa kehidupan reproduksi wanita terbagi tiga bagian yaitu fase menunda atau mencegah kehamilan dengan usia istri kurang dari 20 tahun, fase menjarangkan kehamilan dengan usia istri antara 20–30 atau 35 tahun yang merupakan fase usia paling baik untuk

melahirkan dengan jumlah anak dua orang dan jarak antar kelahiran dua sampai empat tahun dan fase menghentikan atau mengakhiri kehamilan dengan usia istri diatas 30 atau 35 tahun dan fase menghentikan kelahiran sebaiknya mengakhiri kesuburannya setelah mempunyai dua anak dengan usia istri diatas 30 atau 35 tahun.

Di dalam program KB yang menjadi sasaran utamanya adalah pasangan usia subur (PUS) yaitu semua pasangan usia subur atau pasangan yang produktif. Pasangan usia subur adalah pasangan suami istri yang pada saat hidup bersama, baik bertempat tinggal resmi dalam satu rumah ataupun tidak, di mana umur istrinya 15 sampai 49 tahun. Oleh karena itu, keberhasilan program Keluarga Berencana (KB) sangat ditentukan oleh kesadaran dan partisipasi dari Pasangan Usia Subur (PUS). (Mardiya,2006)

C. Tinjauan Tentang Kontrasepsi

Kontrasepsi berasal dari kata kontra dan konsepsi. Kontra berarti mencegah/melawan dan konsepsi adalah pertemuan antara sel telur (sel wanita) yang matang dan sel sperma (sel pria) yang mengakibatkan kehamilan. Kontrasepsi adalah upaya untuk menghindari atau mencegah terjadinya kehamilan sebagai akibat pertemuan antara sel telur yang matang dengan sel sperma (Wiknjosastro, dkk, 2008).

Menurut Prawirohardjo (2008), kontrasepsi adalah upaya untuk mencegah terjadinya kehamilan yang dapat bersifat sementara atau permanen. Hingga kini, alat kontrasepsi ideal belum ada. Kontrasepsi ideal mempunyai syarat antara lain dapat di percaya, mudah pelaksanaannya, tidak menimbulkan efek mengganggu

kesehatan, daya kerjanya dapat diatur sesuai dengan kebutuhan, tidak mengganggu sewaktu koitus, dan tidak perlu motivasi terus-menerus.

Menurut Hartanto (2006), Syarat kontrasepsi yang baik adalah aman, tidak berbahaya, sederhana, dapat diandalkan, di terima oleh orang banyak, dan pemakaian bisa jangka panjang.

Metode kontrasepsi terbagi atas :

1. Metode sederhana.
 - a) Tanpa memakai alat/obat atau secara tradisional, antara lain : pantang berkala (sistem kalender), senggama terputus, pencucian vagina dan memakai jamur/ramu-ramuan.
 - b) Memakai obat/alat antara lain obat topikal intravagina yang bersifat spermisid.
2. Metode modern atau efektif
 - a) Bersifat sementara, antara lain : kontrasepsi hormonal, AKDR.
 - b) Bersifat menetap, antara lain : vasektomi dan tubektomi.

Jenis metode kontrasepsi bermacam-macam dari yang sederhana sampai dengan metode yang dianggap paling mantap. (hartanto, 2004)

Pola penggunaan kontrasepsi yang rasional dalam mencapai Norma Keluarga Kecil Bahagia Sejahtera (NKKBS) di samping berdasarkan pada usia ibu juga dapat berpedoman pada jumlah anak

Secara matrik pola penggunaan kontrasepsi yang rasional dapat digambarkan dalam tabel sebagai berikut:

Tabel 2.1
Matrik Penggunaan Kontrasepsi Rasional

Umur Jumlah anak	20 tahun	20-24 tahun	25-29 tahun	30-34 tahun	35 tahun
0	Pil, AKDR mini, cara sederhana	Pil, AKDR mini, cara sederhana	Tanpa kontrasepsi	Tanpa kontrasepsi	Resiko tinggi perlu bimbingan, bantuan dan pengawasan ahli*
1	Pil, AKDR, suntikan, cara sederhana	Pil, AKDR, suntikan, cara sederhana	Pil, AKDR, suntikan, implant, cara sederhana	Pil, AKDR, suntikan, implant**, cara sederhana	Resiko tinggi perlu bimbingan, bantuan dan pengawasan ahli*
2	Pil, AKDR, suntikan, implant, cara sederhana	Pil, AKDR, suntikan, implant, cara sederhana	Kontap, pil, AKDR, suntikan, implant	Kontap, pil, AKDR mini, suntikan, implant	Kontap, AKDR, implant, cara sederhana
3/ Lebih	Kontap, implant, AKDR, suntikan, pil, cara sederhana	Kontap, implant, AKDR, suntikan, pil, cara sederhana	Kontap, implant, AKDR, suntikan, pil, cara sederhana	Kontap, implant, AKDR, suntikan, pil, cara sederhana	Kontap, implant, AKDR, suntikan, pil, cara sederhana

Sumber : Pedoman KB IBI Jakarta, 2009.

Catatan :* ahli : dokter ahli, dokter, bidan berpengalaman.

** implant-susuk KB-AKBK (alat kontrasepsi bawah kulit).

Alat kontrasepsi tetap memiliki kemungkinan terjadinya kehamilan pada wanita, hingga kini belum ada satu alat kontrasepsi yang sempurna dan ideal bebas dari kegagalan, efek samping dan komplikasi. Hal ini bisa di lihat dari gambaran kemungkinan kehamilan per-100 wanita pertahun berikut ini:

Tabel 2.2
Kemungkinan Kehamilan Per-100 Wanita Pertahun.

No	Kontrasepsi	Teoritis	Praktis
1	Tubektomi	0,04	0,1-0,5
2	Vasektomi	0,15	0,6-1,2
3	Pil	0,34	4-10
4	Suntik	0,25	3-5
5	Susuk (implant)	0,3	1-3
6	IUD (AKDR)	1-3	5-6
7	Kondom	3	10-20
8	Kalender	13	20-40
9	Tanpa kontrasepsi	90	90

Sumber : PKMI, 2010.

D. Tinjauan Tentang Kontrasepsi Mantap

1. Defenisi

Kontrasepsi mantap adalah suatu metode kontrasepsi dengan cara mengikat atau memotong saluran telur (perempuan) atau saluran sperma (laki-laki). Kontap dijalankan dengan melakukan operasi kecil pada organ reproduksi sehingga proses reproduksi tidak lagi terjadi dan kehamilan akan terhindar untuk selamanya (BKKBN, 2007).

Menurut Pengurus Pusat Ikatan Bidan Indonesia (IBI), kontrasepsi mantap merupakan suatu kontrasepsi dengan cara pemotongan/pengikatan

kedua saluran telur pada wanita di sebut tubektomi atau Medis Operatif Wanita (MOW). Tindakan Pemotongan/pengikatan kedua saluran sperma pria di sebut Vasektomi atau Medis Operatif Pria (MOP). Karena sifatnya yang permanen, kontrasepsi ini hanya diperkenankan bagi mereka yang sudah mantap memutuskan untuk tidak lagi mempunyai anak lagi. Itulah sebabnya kontrasepsi ini di sebut kontrasepsi mantap (KB, 2009).

2. Syarat Mengikuti Kontrasepsi Mantap

Menurut Perkumpulan Kontrasepsi Mantap Indonesia (PKMI), kontak dilakukan atas permohonan pasangan suami istri yang bersangkutan dan tanpa ada paksaan dari pihak lain dalam bentuk apapun. Secara umum ada beberapa syarat yang harus di penuhi oleh calon peserta kontak yaitu harus secara sukarela menerima pelayanan kontak artinya tidak di paksa atau di tekan untuk menjadi peserta kontak dan untuk memantapkannya perlu dilakukan pelayanan informasi konseling, memenuhi syarat kebahagiaan artinya peserta tersebut terikat dalam perkawinan yang sah dan harmonis, telah dianugerahi sekurang-kurangnya dua anak dengan anak terkecil sekitar dua tahun, dan dengan pertimbangan umur istri sekurang-kurangnya 25 tahun. Syarat ini dapat diketahui pada saat dilakukan pelayanan informasi konseling. Syarat yang terakhir yaitu dalam keadaan sehat artinya tidak ditemukan kontra indikasi jika dilakukan tindakan. Keadaan/kondisi yang mempengaruhi persyaratan medis dalam penggunaan kontrasepsi mantap dapat diketahui ketika dilakukan pemeriksaan kesehatan.

Yang dianggap cocok dengan cara ini adalah:

- a. Pasangan yang tidak lagi ingin menambah jumlah anak.
- b. Pasangan yang istrinya sudah sering melahirkan, atau
- c. Memiliki penyakit yang membahayakan kesehatan saat kehamilan.
- d. Pasangan yang telah gagal dengan kontrasepsi lain.

Satu hal yang sebaiknya diingat adalah sangat kecil kemungkinannya untuk tidak menyebut tidak ada peluang sama sekali orang bisa hamil lagi setelah operasi tubektomi. Oleh karenanya perlu dipertimbangkan dengan matang sebelum sampai pada keputusan menjadi akseptor kontak.

3. Jenis Kontrasepsi Mantap

Kontrasepsi mantap terdiri dari dua macam yaitu:

- a. Tubektomi adalah kontrasepsi mantap pada perempuan dengan melakukan tindakan operasi memotong/mengikat saluran telur kiri dan kanan. Jenis tubektomi antara lain:
 - 1) Minilaparotomi. Ini merupakan penyederhanaan laparotomi terdahulu, hanya diperlukan sayatan kecil baik pada daerah perut bawah (suprapubik) maupun subumbilikal (pada lingkaran pusar bawah). Tindakan ini dapat dilakukan terhadap banyak klien, relatif murah dan dapat dilakukan oleh dokter yang diberikan latihan khusus dan operasi ini relatif aman serta efektif.

- 2) Laparoskopi. Prosedur ini memerlukan tenaga spesialis kebidanan dan penyakit kandungan yang telah di latih secara khusus agar pelaksanaannya aman dan efektif dan dilakukan pada enam sampai delapan minggu pasca persalinan atau setelah abortus (tanpa komplikasi).
- b. Vasektomi adalah kontrsepsi mantap pada laki-laki dengan tindakan operasi memotong/mengikat saluran spermanya (Hanafi, 2007).

4. Keuntungan Tubektomi

Menurut Wiknjosastro(2007), tubektomi mempunyai beberapa keuntungan antara lain sangat efektif (0,2-4 kehamilan/100 perempuan selama tahun pertama penggunaan), tidak mempengaruhi proses menyusui, tidak bergantung pada faktor senggama, baik bagi klien apabila akan menjadi resiko kesehatan yang serius, pembedahan sederhana dan dapat dilakukan dengan anestesi lokal, tidak ada efek samping dalam jangka panjang, tidak ada perubahan dalam fungsi seksual (tidak ada efek pada produksi hormon ovarium) dan berkurangnya resiko kanker ovarium.

Menurut Perkumpulan Kontrasepsi Mantap Indonesia (PKMI), keuntungan tubektomi adalah:

- a. Sangat efektif (0,5 kehamilan per-100 perempuan selama tahun pertama penggunaan).
- b. Tidak mempengaruhi proses menyusui (*breastfeeding*).
- c. Tidak bergantung pada faktor senggama.

- d. Baik bagi klien apabila kehamilan akan menjadi risiko kesehatan yang serius.
- e. Pembedahan sederhana, dapat dilakukan dengan anestesi lokal.
- f. Tidak ada efek samping dalam jangka panjang.
- g. Tidak ada perubahan dalam fungsi seksual (tidak ada efek pada produksi hormon ovarium) (PKMI, 2009).

5. Indikasi Tubektomi

Menurut Wiknjosastro(2007) perempuan yang dapat menjalani tubektomi adalah perempuan dengan usia lebih dari 26 tahun, paritas lebih dari dua, telah yakin mempunyai keluarga yang sesuai dengan kehendaknya, pada kehamilannya akan menimbulkan resiko kesehatan yang serius, postpartum, setelah keguguran, paham dan secara sukarela setuju dengan prosedur ini.

Menurut Hartanto (2004) yang diperbolehkan menjalani sterilisasi jika memenuhi syarat yang ditentukan yaitu pasangan terikat dalam suatu perkawinan yang sah, harmonis, dan bahagia, istri yang akan menjalani sterilisasi dan suaminya sudah mendapat penerangan yang jelas dan memahaminya, sukarela tanpa paksaan dari pihak manapun, disertai permohonan dan pernyataan tertulis dari kedua belah pihak bahwa istri bersedia secara sukarela menjalani sterilisasi, terdapat jumlah anak hidup menurut golongan umur istri yaitu umur istri antara 25-30 tahun dengan anak hidup tiga atau lebih, umur istri antara 30-35 tahun dengan anak hidup dua

atau lebih, dan umur istri antara 35-40 tahun dengan anak hidup satu atau lebih.

6. Kontra Indikasi Tubektomi

Beberapa orang yang dianggap tidak cocok dengan cara kontrasepsi ini adalah:

- a. Pasangan yang belum mempunyai anak.
- b. Penderita penyakit jantung.
- c. Penderita penyakit paru-paru.
- d. Penderita hernia.
- e. Pernah di operasi pada daerah perut.
- f. Pasangan yang masih ragu-ragu untuk menggunakan cara ini.

Dengan kata lain, kontrasepsi ini hanya dianjurkan untuk mereka yang tidak memiliki kecenderungan penyakit tersebut diatas, atau tidak lagi berkeinginan menambah jumlah anak, atau yang memiliki masalah berat lain sehingga kehamilan akan sangat berbahaya baginya.

Perempuan yang sebaiknya tidak menjalani tubektomi antara lain perempuan yang hamil (sudah terdeteksi atau dicurigai), mengalami perdarahan vaginal yang belum terjelaskan, adanya infeksi sistemik atau pelvik yang akut, perempuan yang tidak boleh menjalani proses pembedahan, kurang pasti mengenai keinginannya untuk fertilisasi di masa depan, dan belum memberikan persetujuan tertulis (PKMI, 2007).

7. Efek Samping Tubektomi

Efek samping tubektomi antara lain hematoma/perdarahan pada bekas luka operasi, timbulnya radang setempat, pengaruh psikologis, seperti pusing dan cepat marah. Efek samping yang pasti muncul hanyalah luka parut bekas operasi di bagian bawah perut. Hal yang perlu diperhatikan setelah operasi berlangsung adalah jika mengalami muntah yang hebat, nyeri perut, sesak nafas, perdarahan yang banyak, demam tinggi, terlambat haid yang disertai oleh tanda-tanda kehamilan seperti pusing, mual dan muntah maka perlu dilakukan pemeriksaan lebih lanjut. (Yusuf H, 2009)

E. Faktor-faktor Penghambat Yang Mempengaruhi Pasangan Usia Subur Dalam Memilih Alat Kontrasepsi.

Menurut teori green, Pemilihan tubektomi yang di masyarakat lebih di kenal dengan istilah steril pada perempuan dipengaruhi oleh beberapa faktor. Faktor-Faktor yang menghambat pasangan usia subur memilih metode kontrasepsi mantap tubektomi antara lain kurangnya informasi (pengetahuan) tentang Keluarga Berencana yaitu di mana calon akseptor mendapat informasi tentang Keluarga Berencana secara tepat dan benar sehingga tidak terjadi ketidakpahaman akseptor tentang Keluarga Berencana, preferensi jenis kelamin anak sesuai dengan nilai anak di mata keluarga, di mana pada beberapa daerah tertentu masih mempengaruhi keikutsertaan Pasangan Usia Subur (PUS) untuk menggunakan alat kontrasepsi yang tepat, tarif pelayanan kesehatan tubektomi dan jarak sarana pelayanan kesehatan tubektomi yang memberikan pertimbangan khusus bagi calon akseptor untuk memanfaatkan fasilitas sarana kesehatan yang

ada, dan juga sosial budaya masyarakat yang masih sangat mengikat dan mempengaruhi pola pikir individu dalam menyikapi suatu permasalahan di masyarakat.

1. Kurangnya Informasi (Pengetahuan) tentang Tubektomi

Pengetahuan merupakan stimulus (Notoatmodjo, 2008), merupakan hasil dari tahu, setelah orang melakukan penginderaan terhadap suatu obyek tertentu dan dapat diperoleh melalui pendidikan, pengalaman diri sendiri, orang lain, media massa maupun lingkungan. Hal ini penting untuk terbentuknya tindakan seseorang sebagai dorongan psikis dalam menumbuhkan rasa percaya diri maupun dorongan sikap dan perilaku.

Pelaksanaan kontrasepsi mantap sebenarnya sudah sejak lama dilakukan namun pada kenyataannya hanya sekitar 60 persen pasangan usia subur yang mengetahui tentang kontrasepsi mantap vasektomi, 38 persen pasangan yang mengetahui kontrasepsi mantap tubektomi (BKKBN 2009)

Pengetahuan adalah apa yang mampu diketahui dan dipahami manusia dari ilmu yang ada disekitarnya. Oleh karena itu, pengetahuan mengenai keikutsertaan ber-KB dan pemilihan jenis kontrasepsi adalah apa yang mampu diketahui dan dipahami oleh pasangan usia subur setelah menyaksikan dan mengamati atau dibimbing oleh petugas KB, apakah melalui penyuluhan, media massa. Pengetahuan dapat diperoleh melalui pendidikan, baik pendidikan formal maupun informal. Selain itu pendidikan dapat diperoleh dari pengetahuan orang lain dengan melihat, mendengar, atau

melalui alat - alat komunikasi seperti radio, buku, majalah dan lain – lain.
(Nursalam, 2006)

Dalam pembentukan sikap sangat dipengaruhi oleh faktor pengetahuan. Adanya pengetahuan akan mempengaruhi persepsi seseorang sehingga orang mempunyai sikap dan kemudian bisa terlihat dalam perbuatannya. Peranan pengetahuan dalam ber-KB diarahkan pada pemahaman PUS tentang umur yang sehat untuk hamil dan melahirkan, jarak kehamilan yang terlalu beresiko, serta jumlah anak yang ideal guna mencapai keluarga bahagia dan sejahtera . (Huriawati.H & Pita,W, 2010)

Secara teoritis diketahui bahwa tingkat pengetahuan mempunyai kontribusi yang besar dalam mengubah perilaku seseorang untuk berbuat sesuatu. Pengetahuan yang cukup tentang KB terutama tentang metode kontrasepsi mantap tubektomi yang mereka dapat, baik dari penyuluhan ataupun dari media massa, berpengaruh terhadap diterimanya atau tidak metode tersebut. (Gsianturi, 2006)

2. Preferensi Jenis Kelamin Anak

Umumnya masyarakat Indonesia masih menganggap bahwa jenis kelamin anak merupakan hal yang penting, sehingga apabila keinginan untuk memperoleh anak dengan jenis kelamin tertentu belum terpenuhi terdapat kecenderungan untuk menambah jumlah anak dan nilai ekonomis anak dalam keluarga dapat dilihat dari sisi positif dan negatif tergantung apakah anak tersebut dapat memberikan manfaat bagi keluarganya.

3. Faktor Ekonomi dan Kemudahan Memperolehnya

Status ekonomi adalah sebuah komponen kelas sosial yang mengacu pada tingkat pendapatan keluarga atau pasangan usia subur (PUS) dan sumber pendapatan PUS. Deskripsi keluarga marginal keluarga kecil, keluarga secara ekonomi bersifat adekuat dan tidak adekuat. Pendapatan yang mencukupi kebutuhan. Kebutuhan sebuah keluarga umumnya berasal dari pekerjaan para anggota keluarga atau (PUS) dan sumber-sumber pribadi seperti pensiun dan bantuan-bantuan.

Keluarga yang berfungsi secara tidak adekuat menunjukkan karakteristik penghasilan seluruhnya berasal dari bantuan umum karena kaum dewasa dalam keluarga gagal atau tidak mampu bekerja. Jumlah penghasilan yang rendah jelas tidak mampu untuk memenuhi kebutuhan pokok. (Tjiptoherijanto P dan Soesetyo B. 2006)

PUS yang mempunyai pendapatan tinggi lebih sering menggunakan pelayanan rumah sakit dibandingkan dengan berpenghasilan rendah. Pendapatan dapat mempengaruhi cara dimana PUS menggunakan pelayanan kesehatan, sehingga tingkat ekonomi PUS dapat mempengaruhi tingkat kesehatan (Nursalam, 2006).

Pemilihan tubektomi sebagai alat kontrasepsi membutuhkan tindakan medis yaitu operasi. Hal ini menimbulkan kesulitan biaya bagi pasangan usia subur (PUS) atau masyarakat terutama menengah ke bawah karena untuk melakukannya memerlukan biaya yang tidak sedikit dan tidak semua tempat pelayanan kesehatan melayani tubektomi.

4. Sosial Budaya

faktor ini mencerminkan keadaan sosial dari pasangan usia subur (PUS) atau keluarga di dalam masyarakat. Penerimaan PUS atau keluarga adalah salah satu gaya hidup atau kebiasaan/adat istiadat dalam penerimaan tubektomi, ini ditentukan lingkungan sosial fisik dan psikologi, dimana PUS atau keluarga yang berbeda suku bangsa, pekerjaan atau tingkat yang sama dalam mengerti dan beraksi terhadap penerimaan sesuatu yang baru (Mochar.R, 2010).

5. Agama

Agama dan kepercayaan juga dapat mempengaruhi pasangan usia subur (PUS) dalam pemilihan metode kontrasepsi karena adanya aturan yang ditetapkan dalam ajaran agama yang di anut. Dalam hal ini tubektomi masih dianggap sesuatu yang tidak diperbolehkan kecuali dalam keadaan darurat dan juga nilai ekonomis anak dalam keluarga dapat dilihat dari sisi positif dan negatif tergantung apakah anak tersebut dapat memberikan manfaat bagi keluarganya.

Hal ini sesuai dengan firman Allah SWT sebagai berikut:

وَلَا تَقْتُلُوا أَوْلَادَكُمْ خَشْيَةَ إِمْلَاقٍ نَحْنُ نَرْزُقُهُمْ وَإِيَّاكُمْ ۚ إِنَّ قَتْلَهُمْ كَانَ خِطْئًا كَبِيرًا ﴿٣١﴾

Terjemahannya :

“dan janganlah kamu membunuh anak-anakmu karena takut kemiskinan. kamilah yang akan memberi rezki kepada mereka dan juga kepadamu. Sesungguhnya membunuh mereka adalah suatu dosa yang besar.” (Q.S Al Israa : 31)

Sama halnya dengan surah Al-An'am:151, namun dalam surah Al-Isra:31 kemiskinan belum terjadi, baru dalam bentuk kekhawatiran, karena itu dalam ayat tersebut ada penambahan khasyat, yakni takut. Kemiskinan yang dikhawatirkan itu adalah kemiskinan yang boleh jadi akan dialami oleh anak. Penggalan ayat dapat juga dipahami sebagai sanggahan dalil untuk membunuh anak. (shihab)

Larangan ayat ini diajukan kepada umum, yaitu jangan membunuh anak-anakmu karena takut kemiskinan, karena Allah menganugrahkan kepada semua hambanya rezeki sesuai kebutuhan masing-masing. Janganlah khawatir tentang rezeki mereka dan rezeki kamu. Bukan kamu sumber rezeki, tetapi Kamilah sumbernya. Maksudnya rezeki itu dari Allah swt, yang penting manusia mau berusaha masing-masing untuk memperolehnya. Sesungguhnya membunuh mereka adalah dosa yang besar.

Alat kontrasepsi yang dilarang dalam islam

Untuk wanita; seperti;

- a. Menstrual regulation (MR atau pengguguran kandungan yang masih muda);
- b. Abortus atau pengguguran kandungan yang sudah bernyawa;
- c. Ligasi tuba (mengingat saluran kantong ovum) dan tubektomi (mengangkat tempat ovum). Kedua istilah ini disebut sterilisasi. (arifin, 2012)

F. Pendapat Ulama Tentang Tubektomi

Keluarga berencana (KB) dilakukan dalam rangka menyejahterakan bangsa (rakyat), sedangkan masyarakat Indonesia menganut berbagai macam agama dan adat. Maka, melaksanakan KB perlu dipertimbangkan antara adat yang dianut oleh masyarakat beserta agama yang dianutnya. Para ulama menanggapi masalah tubektomi sebagai berikut.

1. Mahmud Syaltut dalam bukunya *fatwa-fatwajilid II* berpendapat bahwa pembatasan kelahiran secara mutlak ditentang oleh siapapun apalagi oleh suatu bangsa yang mempertahankan kehidupan dan kelangsungannya dengan rencana-rencana produksi yang dapat menciptakan kesejahteraan serta dapat menyaingi bangsa-bangsa lain. Disamping itu juga bertentangan dengan kehendak Allah yang telah menciptakan bumi dan makhluk-Nya dengan kekuatan produksi yang berlimpah-limpah. Alam yang di ciptakan oleh Allah ini tidak akan kurang untuk menutupi kebutuhan manusia hingga sekian decade. Hal ini sesuai dengan firman Allah sebagai berikut:

وَلْيَخْشَ الَّذِينَ لَوْ تَرَكَوْا مِنْ خَلْفِهِمْ ذُرِّيَّةً ضِعْفًا خَافُوا عَلَيْهِمْ فَلْيَتَّقُوا اللَّهَ
وَلْيَقُولُوا قَوْلًا سَدِيدًا ﴿٩﴾

Terjemahannya :

”dan hendaklah takut kepada Allah orang-orang yang seandainya meninggalkan dibelakang mereka anak-anak yang lemah, yang mereka khawatir terhadap (kesejahteraan) mereka. oleh sebab itu hendaklah mereka bertakwa kepada Allah dan hendaklah mereka mengucapkan Perkataan yang benar.” (Q.S An-nisa : 9)

Ayat diatas menjelaskan kepada mereka yang berada di sekeliling para pemilik harta yang sedang menderita sakit. Mereka sering kali memberi aneka nasihat kepada pemilik harta yang sakit itu agar yang sakit itu mewasiatkan kepada orang-orang tertentu sebagian dari harta yang akan ditinggalkannya sehingga akhirnya anak-anaknya sendiri terbengkalai.

Dan hendaklah orang-orang yang memberi aneka nasihat kepada pemilik harta agar membagikan hartanya kepada orang lain sehingga anak-anaknya terbengkalai, hendaklah mereka membayangkan seandainya mereka akan meninggalkan dibelakang mereka, yakni setelah kematian mereka, anak-anak yang lemah karena masih kecil atau tidak memiliki harta, yang mereka khawatir terhadap kesejahteraan atau penganiayaan atas mereka, yakni anak-anak lemah itu.

2. Abu al- 'Ala al-maududi yang dikutip oleh kafrawi dalam bukunya "KB; ditinjau dari segi Agama-agama besar di Dunia" mengatakan bahwa agama Islam adalah agama yang berjalan sesuai dengan fitrah manusia. Barangsiapa yang mencoba yang mengubah perbuatan Tuhan dan meyalahi undang-undang fitrah adalah mengikuti perbuatan setan, sedangkan setan adalah musuh manusia. Melahirkan dan berketurunan merupakan sebagian fitrah manusia, menurut pandangan islam, dan merupakan salah satu tujuan perkawinan, yakni mengekalkan adanya jenis manusia yang hidup dengan peradaban yang sesuai dengan syariat.

Maka, memakai sterilisasi atau tubektomi berarti menentang fitrah dan menentang kehendak Allah.

3. Masyfuk Zuhdi, dalam bukunya *Islam dan Keluarga Berencana di Indonesia* berpendapat bahwa Islam tidak membenarkan sterilisasi atau tubektomi dijadikan alat kontrasepsi, karena terdapat beberapa hal yang prinsipil antara lain:

- a). Tubektomi memandulkan tetap, hal ini bertentangan dengan tujuan perkawinan dalam ajaran Islam yang bertujuan untuk mendapatkan kebahagiaan dan mendapatkan keturunan;
- b). Mengubah ciptaan Tuhan dan memotong sebagian tubuh yang sehat dan berfungsi;
- c). Melihat aurat orang lain karena pada prinsipnya islam melarang melihat aurat orang lain meskipun jenis kelaminnya sama.

4. Dari kalangan ahli medis, H. Ali Akbar di dalam bukunya *merawat cinta kasih* berpendapat bahwa vasektomi dan tubektomi menentang dan merusak ciptaan Tuhan. Orang yang menentang ciptaan Tuhan adalah orang yang tidak beragama dan termasuk perbuatan setan.

Setelah pendapat para ulama dijelaskan di atas, kemudian pengarang buku:

Keluarga Berencana Indonesia Ditinjau dari Hukum Islam berkesimpulan bahwa melaksanakan tubektomi untuk membatasi kelahiran semata-mata adalah dilarang (haram hukumnya) oleh Islam. Karena sterilisasi atau tubektomi merusak organism tubuh manusia yang sehat yang telah diciptakan Allah dengan sempurna.

Karena sterilisasi atau tubektomi hukumnya haram, maka metode kontrasepsi tubektomi dalam program KB tidak dimasukkan dalam kebijakan pemerintah walaupun itu hanya bersifat atas dasar pertimbangan medis, sebagaimana ditegaskan oleh hasil keputusan Musyawarah Nasional Ulama, tanggal 17 oktober 1983 di Jakarta, bahwa melakukan vasektomi atau tubektomi bertentangan dengan ajaran Islam, kecuali dalam keadaan darurat (Suhendi, 2010).

Melaksanakan tubektomi atas indikasi medis atau menurut petunjuk dokter diperbolehkan, seperti mereka yang mempunyai penyakit menular sehingga dikhawatirkan akan menular kepada bayi yang akan dilahirkannya atau ibu yang hamil apabila melahirkan akan mengakibatkan lebih parah atau mungkin kematian. Hal ini dibolehkan karena tergolong darurat.

Hal ini sesuai dengan firman Allah sebagai berikut:

وَأَنْفِقُوا فِي سَبِيلِ اللَّهِ وَلَا تُلْقُوا بِأَيْدِيكُمْ إِلَى التَّهْلُكَةِ وَأَحْسِنُوا إِنَّ اللَّهَ يُحِبُّ الْمُحْسِنِينَ

Terjemahannya:

“Dan janganlah kamu menjatuhkan dirimu sendiri ke dalam kebinasaan, dan berbuat baiklah, karena Sesungguhnya Allah menyukai orang-orang yang berbuat baik”.

Ayat ini menjelaskan tentang kekhawatiran terhadap kehidupan dan kesehatan ibu apabila hamil atau melahirkan, setelah dilakukan suatu pemeriksaan medis oleh dokter yang terpercaya. Islam memperbolehkan Ibu untuk mengakhiri masa kesuburannya dengan tujuan menyelamatkan dirinya dari kebinasaan. Kekhawatiran terjadinya bahaya pada urusan dunia yang kadang-kadang bisa mempersukar urusan agama (ibadah) sehingga menyebabkan orang mau

menerima hal yang haram dan mengerjakan yang terlarang justru untuk kepentingan dan keselamatan dirinya, dan ini diperbolehkan dalam ajaran Islam.

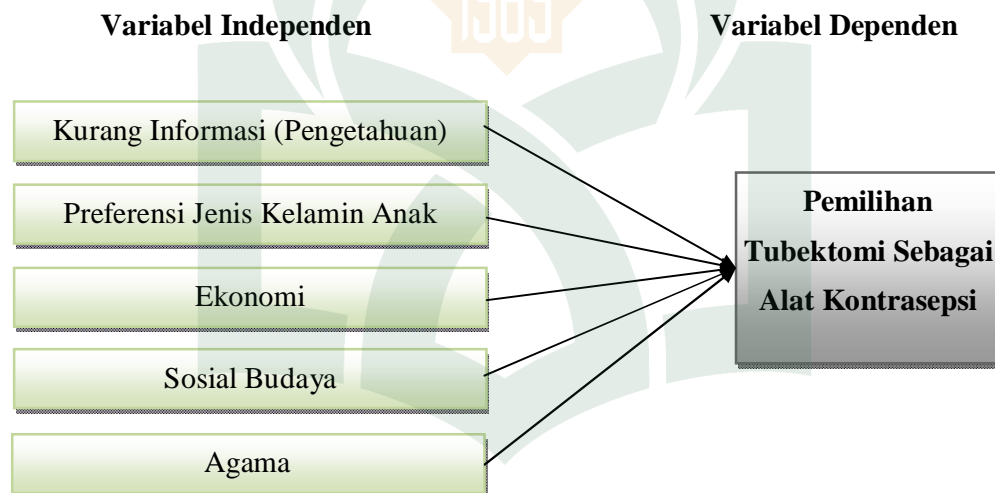


BAB III

KERANGKA KONSEP DAN HIPOTESIS

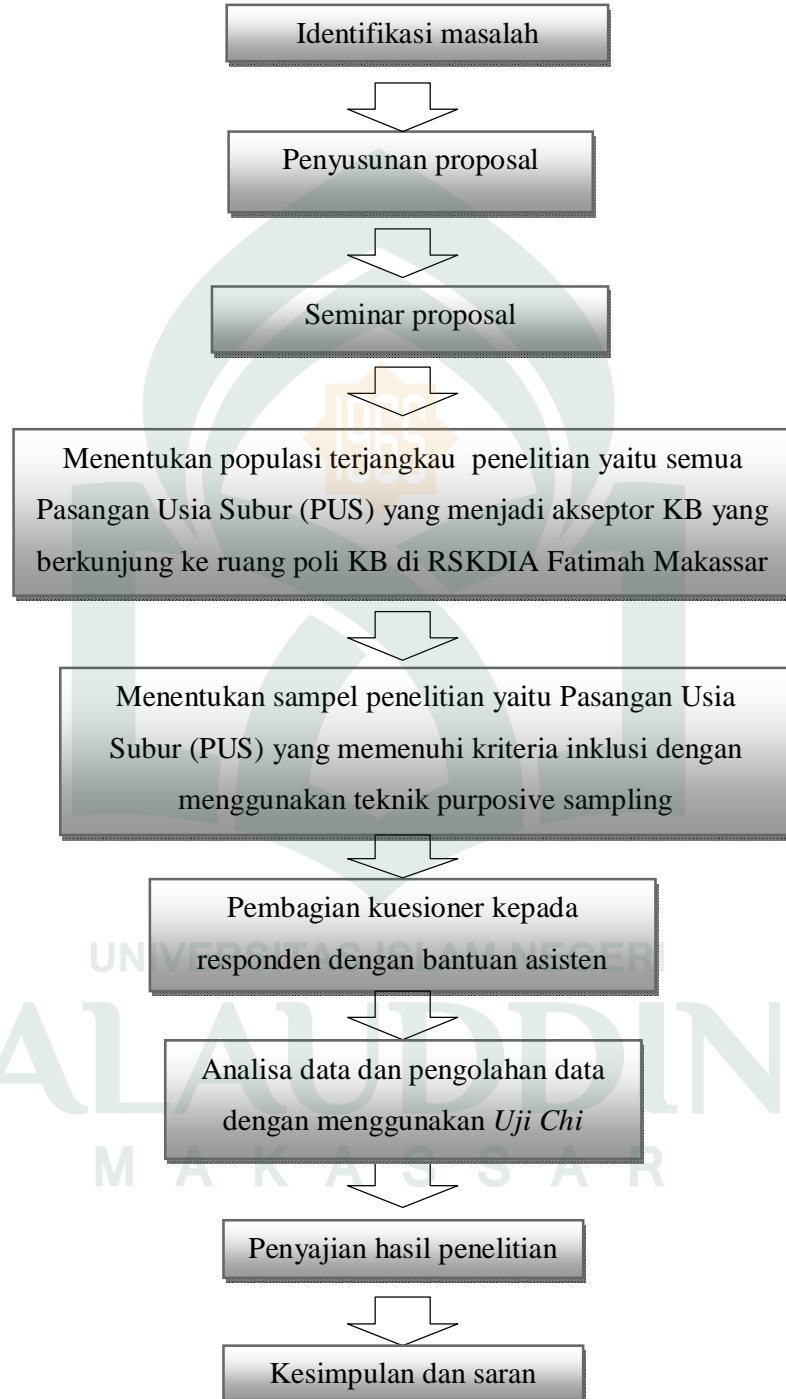
A. Kerangka Konsep Penelitian

Kerangka konsep dari penelitian ini terdiri dari variabel independen (faktor-faktor yang mempengaruhi, yaitu faktor penghambat dan variabel dependen (pemilihan tubektomi sebagai alat kontrasepsi) dapat diuraikan sebagai berikut:



B. Kerangka Kerja

Cara kerja terdapat beberapa tahap yaitu:



C. Hipotesis Penelitian

Berdasarkan permasalahan dan landasan teori yang telah diuraikan pada bagian sebelumnya, maka dapat disusun suatu hipotesa yang merupakan jawaban sementara terhadap masalah penelitian dan masih harus dibuktikan secara empiris.

1. Hipotesis nol (H_0) penelitian ini adalah :

- a. Tidak ada hubungan informasi tentang tubektomi sebagai penghambat dalam pemilihan tubektomi.
- b. Tidak ada hubungan preferensi jenis kelamin anak sebagai penghambat dalam pemilihan tubektomi.
- c. Tidak ada hubungan tarif pelayanan tubektomi sebagai penghambat dalam pemilihan tubektomi.
- d. Tidak ada hubungan faktor sosial budaya sebagai penghambat dalam pemilihan tubektomi.
- e. Tidak ada hubungan faktor agama sebagai penghambat dalam pemilihan tubektomi.

2. Hipotesis alternatif (H_a)

- a. Ada hubungan informasi tentang tubektomi sebagai penghambat dalam pemilihan tubektomi.
- b. Ada hubungan preferensi jenis kelamin anak sebagai penghambat dalam pemilihan tubektomi.
- c. Ada hubungan tarif pelayanan tubektomi sebagai penghambat dalam pemilihan tubektomi.

- d. Ada hubungan faktor sosial budaya sebagai penghambat dalam pemilihan tubektomi.
- e. Ada hubungan faktor agama sebagai penghambat dalam pemilihan tubektomi.

D. Defenisi Operasional dan Kriteria Objektif

No	Variabel	Defenisi	Kriteria objektif	Skala
1	Variabel Dependen : Kurangnya Informasi (pengetahuan) tentang tubektomi	Kurangnya informasi (pengetahuan) tentang tubektomi adalah ada/tidak adanya informasi secara keseluruhan mengenai tubektomi melalui petugas kesehatan, media massa, alat informasi dan masyarakat.	BAIK : jika responden memperoleh skor ≥ 9 KURANG : jika responden memperoleh skor < 9	Nominal
2.	Variabel Independen : Preferensi jenis kelamin anak	Preferensi jenis kelami anak adalah keinginan orang tua untuk memiliki anak berjenis kelamin tertentu baik laki-laki atau perempuan.	INGIN : Bila skor responden $\geq 50\%$ TIDAK INGIN : Bila skor responden $\leq 50\%$	Nominal
3	Ekonomi dan kemudahan memperolehnya	Ekonomi atau tarif pelayanan tubektomi adalah kemampuan pasangan usia subur	MAHAL : bila skor $\geq 50\%$ MURAH : bila skor $< 50\%$	Nominal

		(PUS) untuk menjangkau biaya pelayanan tubektomi.		
4.	Sosial budaya	Sosial budaya adalah faktor yang berpengaruh terhadap pemilihan kontrasepsi dari sisi sosial dan budaya yaitu kebiasaan pasangan usia subur atau adat istiadat PUS.	MEMPERBOLEHKAN : jika responden memperoleh skor ≥ 12 TIDAK MEMPERBOLEHKAN : jika responden memperoleh skor < 12	Nominal
5.	Agama	Agama adalah keyakinan pasangan usia subur (PUS) dalam hal memilih alat kontrasepsi sesuai keyakinannya	DIPERBOLEHKAN: jika responden menjawab “YA” TIDAK DIPERBOLEHKAN: jika responden menjawab “TIDAK”	Nominal
6.	Pemilihan tubektomi oleh pasangan usia subur (PUS)	Pemilihan tubektomi oleh pasangan usia subur (PUS) adalah keputusan akseptor untuk ingin atau tidak ingin menggunakan tubektomi sebagai alat kontrasepsinya	INGIN dan mendapat dukungan keluarga TIDAK INGIN dan tidak mendapat dukungan keluarga	Nominal

BAB IV

METODE PENELITIAN

A. Jenis dan Rancangan Penelitian

Penelitian yang dilaksanakan ini adalah penelitian deskriptif dengan menggunakan pendekatan *cross sectional*. dimana peneliti membagikan lembar questioner kepada akseptor KB selain tubektomi, untuk mengetahui hubungan faktor-faktor penghambat yang mempengaruhi Pasangan Usia Subur untuk memilih tubektomi sebagai alat kontrasepsi.

B. Tempat dan Waktu Penelitian

Penelitian dilaksanakan di RSKD Ibu dan Anak Siti Fatimah Makassar pada bulan 01 Juni sampai dengan 16 Juli 2013.

C. Populasi dan Sampel Penelitian

1. Populasi

Istilah populasi digunakan untuk menyatakan pengertian kelompok yang menjadi asal dari mana sebuah sampel dipilih. Dengan demikian, populasi diartikan sebagai himpunan semua objek atau individu yang akan dipelajari berdasarkan sampel (Tiro, M. A dan Arbianingsih. 2011.).

Dalam penelitian ini yang menjadi populasi adalah Pasangan Usia Subur (PUS) yang menjadi akseptor KB di poli KB RSKD Ibu dan Anak Siti Fatimah Makassar sebanyak 61 orang.

2. Sampel

Penyampelan adalah proses pemilihan satuan (misalnya orang, organisasi) dari sebuah populasi yang diperhatikan dalam suatu studi, sehingga sampel

dapat menjelaskan populasi dari mana sampel itu diambil (Tiro dan Arbianingsih, 2011).

Sampel dalam penelitian ini adalah semua Pasangan Usia Subur (PUS) yang tidak menggunakan alat kontrasepsi mantap yaitu (MOW) atau (MOP).

Tehnik sampling yang peneliti gunakan adalah *purposive sampling* dengan menggunakan rumus:

$$n = \frac{N}{1 + (N(d^2))}$$

Keterangan:

N : Besar Populasi

n : Besar sampel

d : taraf signifikan 0,05

jadi besaran sampel adalah :

$$n = \frac{N}{1 + (N(d^2))}$$

$$n = \frac{61}{1 + 61(0,05)^2}$$

$$n = \frac{61}{1 + 61(0,0025)}$$

$$n = \frac{61}{1 + 0,15225}$$

$$n = \frac{61}{1,15225}$$

$$= 52,9$$

$$= 53 \text{ orang.}$$

D. Tehnik pengambilan sampel

Sampel yang akan digunakan diambil dengan menggunakan teknik *purposif sampling*, pengambilan sampel berdasarkan pertimbangan tertentu yang dibuat peneliti sesuai dengan tujuan peneliti.

Adapun kriteria inklusi sampel dari penelitian ini adalah:

- a. Istri dari Pasangan Usia Subur (PUS) yang terikat dalam satu perkawinan yang sah.
- b. Pasangan Usia Subur (PUS) yang mempunyai umur antara 20-40 tahun.
- c. Pasangan Usia Subur (PUS) yang menggunakan alat kontrasepsi selain tubektomi dan vasektomi.
- d. Bersedia menjadi responden.

Sedangkan kriteria eksklusi dari sampel penelitian ini adalah:

- a. Pasangan Usia Subur (PUS) yang menggunakan tubektomi dan vasektomi
- b. Kontra indikasi untuk dilakukan tubektomi.
- c. Tidak bersedia menjadi responden.

E. Instrumen Penelitian

Alat ukur dalam penelitian ini adalah kuesioner (angket) yang dibuat oleh peneliti berdasarkan teori yang berkaitan dengan tubektomi. Kuesioner tersebut untuk mendapatkan informasi dari responden baik data demografi maupun faktor-faktor yang menghambat pemilihan tubektomi. Kuesioner yang digunakan adalah dengan pertanyaan tertutup (*closed ended*) dengan dua alternatif jawaban “ya” dan

“tidak” (*dichotomy question*). Dengan menggunakan skala Guttman. Untuk pertanyaan yang bersifat mendukung (*favourable*) penelitian, jawaban “ya” diberi nilai 1 (satu), sedangkan jawaban “tidak” diberi nilai 0 (nol).

F. Variabel Penelitian

Variabel penelitian terdiri dari variabel independen dan variabel dependen. Variabel independen adalah faktor-faktor penghambat yang mempengaruhi pemilihan tubektomi, dengan sub variabel yaitu informasi tentang tubektomi, preferensi jenis kelamin anak, tarif pelayanan tubektomi, social budaya, agama dan kepercayaan, dan sarana dan prasarana pelayanan tubektomi. Sedangkan variabel dependen adalah pemilihan tubektomi sebagai alat kontrasepsi oleh Pasangan Usia Subur (PUS).

G. Pengolahan Data Dan Analisa Data

1. Pengumpulan Data

Pada penelitian ini, peneliti menggunakan kuesioner untuk mendapatkan data dari responden yang termasuk dalam kriteria inklusi. Selain menyebarkan sendiri kuesioner tersebut, peneliti juga menggunakan bantuan asisten penelitian untuk menyebarkan dan mengumpulkan kembali kuesioner yang telah di bagi kepada responden. Calon asisten penelitian ini harus terlebih dahulu menyetujui untuk menjadi asisten penelitian dengan menandatangani surat persetujuan menjadi asisten penelitian (surat pernyataan menjadi asisten penelitian terlampir).

Syarat menjadi asisten penelitian yaitu:

- a. Pria/wanita
- b. Pendidikan minimal lulusan SLTA
- c. Memahami tentang seluk beluk Keluarga Berencana.
- d. Sebagai perawat atau bidan di Poli KB RSKD Ibu dan Anak Siti Fatima Makassar
- e. Mengetahui tentang karakteristik calon responden penelitian.
- f. Sudah mendapatkan pengarahan tentang pengisian kuesioner penelitian ini dari peneliti.
- g. Menyetujui menjadi asisten penelitian dengan menandatangani surat persetujuan menjadi asisten penelitian (terlampir).

2. Pengolahan dan Analisis Data

- a. Pengolahan data
 1. Editing meliputi mengecek nama, kelengkapan identitas pengisi, mengisi kelengkapan data, dan mengecek macam isian data.
 2. Koding yaitu setelah data terkumpul, lalu di beri kode menurut jawaban responden untuk memudahkan pengolahan data.
 3. Tabulasi yaitu memberi kode pada item yang tidak perlu diberi skor, memberi skor (skoring) terhadap item yang perlu diberi skor, dan mengubah jenis data sesuai dengan teknik analisis penelitian.
 4. Pengolahan data dengan menggunakan uji *Chi-Square* untuk mengetahui hubungan masing-masing variabel bebas dengan pemilihan tubektomi sebagai variabel terikat yang menjadi faktor

penghambat dalam pemilihan tubektomi pada Pasangan Usia Subur sebagai alat kontrasepsi mantap. Dengan batas kemaknaan $p < 0,05$ dan menggunakan program SPSS 12.

b. Analisa data

1. Analisa Univariat

Analisa univariat bertujuan untuk melihat karakteristik dari masing-masing variabel yang diteliti, baik variabel dependen maupun independen dengan tabel frekuensi.

2. Analisa Bivariat

Analisa bivariat bertujuan untuk mengetahui hubungan antar setiap variabel independen dengan variabel dependen dengan menggunakan uji *Chi-square*.

Pembuktian dengan *chi-square* dengan menggunakan formula:

$$X^2 = \sum \frac{(O-E)^2}{E}$$

Keterangan::

X^2 : nilai *Chi Square*

O : nilai observasi

E : nilai ekspektasi (harapan)

df : *Degree of Freedom* (Derajat Kebebasan)

$$df = (k-1) (b-1)$$

k : jumlah kolom

b : jumlah baris

Sedangkan untuk memutuskan apakah terdapat hubungan antara variabel bebas dengan variabel terikat, maka digunakan *p value* yang dibandingkan dengan tingkat kemaknaan (*alpha*) yang digunakan yaitu 5% atau 0,05. Apabila *p value* < 0,05 maka *H₀* ditolak dan *H_a* (hipotesa penelitian) diterima, yang berarti ada hubungan antara variabel bebas dan variabel terikat, sedangkan bila *p value* > 0,05 maka *H₀* diterima dan tidak ada hubungan.

H. Masalah Etika

Dalam melakukan penelitian ini, peneliti mendapatkan rekomendasi dari Jurusan Keperawatan Fakultas Ilmu Kesehatan Universitas Islam Negeri Alauddin Makassar dan instansi-instansi terkait lainnya. Setelah mendapat persetujuan maka peneliti melakukan penelitian dengan menekankan masalah etika. (Yurisa, 2008)

1. Menjamin hak-hak responden.

Peneliti akan menjamin hak-hak responden dengan cara menjamin kerahasiaan identitas responden. Selain itu peneliti memberikan penjelasan tujuan dan manfaat penelitian serta memberikan hak untuk menolak dijadikan responden penelitian (*informed consent*).

2. Lembar permintaan menjadi responden.

Subyek yang memenuhi kriteria inklusi akan diberikan lembar permohonan peneliti, yang meminta subyek menjadi responden penelitian.

3. Lembar persetujuan menjadi responden.

Responden harus mencantumkan tandatangan persetujuan, sebelumnya responden diberi kesempatan membaca isi lembar permohonan

persetujuan, jika subjek menolak untuk menjadi responden, maka peneliti tidak akan memaksa dan tetap menghormati hak subyek.

4. *Anonymity* (tanpa nama).

Untuk kerahasiaan responden, peneliti tidak mencantumkan nama responden, tetapi peneliti menggunakan kode tertentu untuk masing-masing responden.

5. *Confidentially* (kerahasiaan).

Kerahasiaan informasi yang telah dikumpulkan dari responden di jamin oleh peneliti dimana data tersebut hanya disajikan dilaporkan pada pihak yang terkait dengan penelitian.



BAB V

HASIL DAN PEMBAHASAN

A. Deskripsi Hasil Penelitian

1. Analisis Univariat

Berdasarkan hasil kuesioner yang telah dibagikan, didapatkan gambaran karakteristik responden sebagai berikut:

a. Distribusi Frekuensi Responden Berdasarkan Usia Istri

Distribusi frekuensi responden berdasarkan usia disajikan pada tabel 5.1 di bawah ini.

Tabel 5.1
Distribusi Frekuensi Responden Berdasarkan Usia Istri
di RSKD Siti Fatimah Makassar Bulan Juni
Tahun 2013

Usia Responden	Jumlah	Persentase
≤ 35 tahun	43	81,1
> 35 tahun	10	18,9
Total	53	100

Sumber: Data Primer

Pada tabel 5.1 terlihat bahwa distribusi responden berdasarkan usia istri di RSKD Siti Fatimah Makassar paling banyak adalah yang berusia ≤ 35 tahun sebanyak 43 responden (81,1%). Sedangkan, yang paling sedikit adalah usia > 35 tahun sebanyak 10 responden (18,9%)

b. Distribusi Frekuensi Responden Berdasarkan Usia Suami

Distribusi frekuensi responden berdasarkan usia disajikan pada tabel 5.2 di bawah ini.

Tabel 5.2
Distribusi Frekuensi Responden Berdasarkan Usia Suami
di RSKD Siti Fatimah Makassar Bulan Juni
Tahun 2013

Usia Responden	Jumlah	Persentase
≤ 35 tahun	33	62,3
> 35 tahun	20	37,7
Total	53	100

Sumber: Data Primer

Pada tabel 5.2 terlihat bahwa distribusi responden berdasarkan usia suami di RSKD Siti Fatimah Makassar paling banyak adalah yang berusia ≤ 35 tahun sebanyak 33 responden (62,3%). Sedangkan, yang paling sedikit adalah usia > 35 tahun sebanyak 20 responden (37,7%)

c. Distribusi Frekuensi Responden Berdasarkan Pekerjaan

Distribusi frekuensi responden berdasarkan pekerjaan disajikan pada tabel 5.3 di bawah ini.

Tabel 5.3
Distribusi Frekuensi Responden Berdasarkan Pekerjaan
di RSKD Siti Fatimah Makassar Bulan Juni
Tahun 2013

Jenis Pekerjaan	Jumlah	Persentase
PNS	6	11,3
Pegawai Swasta	7	13,2
Pedagang	5	9,4
Wiraswasta	20	37,7
Petani	1	1,9
Buruh	2	3,8
Tidak Bekerja	12	22,6
Total	53	100

Sumber: Data Primer

Pada tabel 5.3 terlihat bahwa distribusi responden berdasarkan pekerjaan di RSKD Siti Fatimah Makassar paling banyak adalah yang bekerja sebagai Wiraswasta sebanyak 20 responden (37,7%), sedangkan yang tidak bekerja sebanyak 12 responden (22,6%), Pegawai Swasta sebanyak 7 responden (13,2%), PNS (Pegawai Negeri Sipil) sebanyak 6 responden (11,3%), Pedagang sebanyak 5 responden (9,4%), buruh sebanyak 2 responden (3,8%), dan jenis pekerjaan yang paling sedikit adalah yang bekerja sebagai petani yaitu 1 responden (1,9%).

d. Distribusi Frekuensi Responden Berdasarkan Pendidikan

Distribusi frekuensi responden berdasarkan pendidikan disajikan pada tabel 5.4 di bawah ini.

Tabel 5.4
Distribusi Frekuensi Responden Berdasarkan Pendidikan
di RSKD Siti Fatimah Makassar Bulan Juni
Tahun 2013

Pendidikan	Jumlah	Persentase
Tidak Sekolah	1	1,9
SD	4	7,5
SLTP/SMP	15	28,3
SLTA/SMA	12	39,6
Perguruan Tinggi	5	22,6
Total	53	100

Sumber: Data Primer

Pada tabel 5.4 terlihat bahwa distribusi responden berdasarkan pendidikan di RSKD Siti Fatimah Makassar paling banyak adalah SLTP/SMP yaitu 15 responden (28,3%), menyusul SLTA/SMA sebanyak 12 responden (39,6%), Perguruan Tinggi sebanyak 5 responden (22,6%), SD yaitu 4 responden (7,5%), dan jumlah yang terkecil adalah tidak sekolah yaitu 1 responden (1,9%).

e. Distribusi Frekuensi Responden Berdasarkan Pendapatan/Bulan

Distribusi frekuensi responden berdasarkan pendapatan/bulan dapat disajikan pada tabel 5.5 di bawah ini.

Tabel 5.5
Distribusi Frekuensi Responden Berdasarkan Pendapatan/Bulan
di RSKD Siti Fatimah Makassar Bulan Juni
Tahun 2013

Pendapatan/bulan	Jumlah	Persentase
< Rp. 1.500.000	26	49,1
> Rp. 1.500.000	27	50,9
Total	53	100

Sumber: Data Primer

Pada tabel 5.5 terlihat bahwa distribusi responden berdasarkan pendapatan/bulan di RSKD Siti Fatimah Makassar yang terbanyak adalah yang berpenghasilan >Rp.1.500.000 sebanyak 27 responden (50,9%). Sedangkan, yang berpenghasilan <Rp.1.500.000 sebanyak 26 responden (49,1%).

f. Distribusi Frekuensi Responden Berdasarkan Agama

Distribusi frekuensi responden berdasarkan agama disajikan pada tabel 5.6 di bawah ini.

Tabel 5.6
Distribusi Frekuensi Responden Berdasarkan Agama
di RSKD Siti Fatimah Makassar Bulan Juni
Tahun 2013

Agama	Jumlah	Persentase
Islam	43	81,1
Kristen	10	18,9
Total	53	100

Sumber: Data Primer

Pada tabel 5.6 terlihat bahwa distribusi responden berdasarkan agama di RSKD Siti Fatimah Makassar paling banyak adalah agama islam yaitu 43 responden (81,1%) dan yang paling sedikit adalah agama kristen yaitu 10 responden (18,9%).

g. Distribusi Frekuensi Responden Berdasarkan Jenis Kontrasepsi

Distribusi frekuensi responden berdasarkan jenis kontrasepsi disajikan pada tabel 5.7 di bawah ini.

Tabel 5.7
Distribusi Frekuensi Responden Berdasarkan Jenis Kontrasepsi
di RSKD Siti Fatimah Makassar Bulan Juni
Tahun 2013

Jenis Kontrasepsi	Jumlah	Persentase
Suntik	15	28,3
Pil	19	35,8
Spiral	8	15,1
IUD	9	17,0
Implant	2	3,8
Total	53	100

Sumber: Data Primer

Pada tabel 5.7 terlihat bahwa distribusi responden berdasarkan jenis kontrasepsi di RSKD Siti Fatimah Makassar paling banyak adalah jenis kontrasepsi pil sebanyak 19 responden (35,8 %), menyusul jenis kontrasepsi suntik sebanyak 15 responden (28,3%), yang menggunakan kontrasepsi IUD sebanyak 9 responden (17,0%), sedangkan yang menggunakan kontrasepsi jenis spiral sebanyak 8 responden (15,1%) dan yang paling sedikit menggunakan kontrasepsi jenis implant yaitu 2 responden (3,8%).

h. Distribusi Frekuensi Responden Berdasarkan Jumlah Anak

Distribusi frekuensi responden berdasarkan jumlah anak disajikan pada tabel 5.8 di bawah ini.

Tabel 5.8
Distribusi Frekuensi Responden Berdasarkan Jumlah Anak
di RSKD Siti Fatimah Makassar Bulan Juni
Tahun 2013

Jumlah Anak	Jumlah	Persentase
1	9	17,0
2	14	26,4
3	15	28,3
4	6	11,3
5	8	15,1
6	1	1,9
Total	53	100

Sumber: Data Primer

Pada tabel 5.8 terlihat bahwa distribusi responden berdasarkan jumlah anak di RSKD Siti Fatimah Makassar paling banyak adalah yang memiliki 3 anak sebanyak 15 responden (28,3%), menyusul yang memiliki anak 2 sebanyak 14 responden (26,4%), sedangkan yang memiliki anak 1 sebanyak 9 responden (17,0%), yang memiliki anak 5 sebanyak 8 responden (15,1%), yang memiliki 4 anak sebanyak 6 responden (11,3%) dan yang paling sedikit memiliki jumlah anak 6 yaitu 1 reponden (1,9%).

i. Distribusi Frekuensi Responden Berdasarkan Informasi Tentang Tubektomi

Distribusi frekuensi responden berdasarkan informasi tentang tubektomi disajikan pada tabel 5.9 di bawah ini.

Tabel 5.9
Distribusi Frekuensi Responden Berdasarkan Informasi Tentang Tubektomi
di RSKD Siti Fatimah Makassar Bulan Juni
Tahun 2013

Informasi Tentang Tubektomi	Jumlah	Persentase
Baik	15	28,3
Kurang	38	71,7
Total	53	100

Sumber: Data Primer

Pada tabel 5.9 terlihat bahwa distribusi responden berdasarkan informasi tentang tubektomi di RSKD Siti Fatimah Makassar paling banyak adalah memiliki informasi yang kurang sebanyak 38 responden (71,7%), sedangkan yang memiliki informasi yang baik tentang tubektomi sebanyak 15 responden (28,3%).

j. Distribusi Frekuensi Responden Berdasarkan Preferensi Jenis Kelamin Anak

Distribusi frekuensi responden berdasarkan preferensi jenis kelamin anak disajikan pada tabel 5.10 di bawah ini.

Tabel 5.10
Distribusi Frekuensi Responden Berdasarkan Preferensi
Jenis Kelamin Anak di RSKD Siti Fatimah Makassar
Bulan Juni Tahun 2013

Preferensi Jenis Kelamin Anak	Jumlah	Persentase
Ya	19	35,8
Tidak	34	64,2
Total	53	100

Sumber: Data Primer

Pada tabel 5.10 terlihat bahwa distribusi responden berdasarkan preferensi jenis kelamin anak di RSKD Siti Fatimah Makassar paling banyak adalah yang tidak ingin preferensi jenis kelamin anak sebanyak 34 responden (64,2%) dan yang ingin preferensi jenis kelamin anak sebanyak 19 responden (35,8%).

k. Distribusi Frekuensi Responden Berdasarkan Tarif Pelayanan Tubektomi

Distribusi frekuensi responden berdasarkan tarif pelayanan tubektomi disajikan pada tabel 5.11 di bawah ini.

Tabel 5.11
Distribusi Frekuensi Responden Berdasarkan Tarif Pelayanan Tubektomi
di RSKD Siti Fatimah Makassar Bulan Juni
Tahun 2013

Tarif Pelayanan	Jumlah	Persentase
Murah	16	30,2
Mahal	37	69,8
Total	53	100

Sumber: Data Primer

Pada tabel 5.11 terlihat bahwa distribusi responden berdasarkan tarif pelayanan tubektomi di RSKD Siti Fatimah Makassar paling banyak adalah responden yang beranggapan tarif pelayanan tubektomi tergolong mahal sebanyak 37 responden (69,8%) dan yang paling sedikit adalah responden yang beranggapan tarif pelayanan tubektomi tergolong murah sebanyak 16 responden (30,2%).

1. Distribusi Frekuensi Responden Berdasarkan Sosial Budaya

Distribusi frekuensi responden berdasarkan sosial budaya disajikan pada tabel 5.12 di bawah ini.

Tabel 5.12
Distribusi Frekuensi Responden Berdasarkan Sosial Budaya
di RSKD Siti Fatimah Makassar Bulan Juni
Tahun 2013

Sosial Budaya	Jumlah	Persentase
Memperbolehkan	14	26,4
Tidak Memperbolehkan	39	73,6
Total	53	100

Sumber: Data Primer

Pada tabel 5.12 terlihat bahwa distribusi responden berdasarkan sosial budaya di RSKD Siti Fatimah Makassar paling banyak adalah sosial budaya responden yang tidak memperbolehkan tubektomi sebanyak 39 responden (73,6%) dan yang paling sedikit adalah sosial budaya responden yang memperbolehkan tubektomi sebanyak 14 responden (26,4%).

UNIVERSITAS ISLAM NEGERI
ALAUDDIN
M A K A S S A R

m. Distribusi Frekuensi Responden Berdasarkan Agama

Distribusi frekuensi responden berdasarkan agama dan kepercayaan disajikan pada tabel 5.13 di bawah ini.

Tabel 5.13
Distribusi Frekuensi Responden Berdasarkan Agama dan Kepercayaan
di RSKD Siti Fatimah Makassar Bulan Juni
Tahun 2013

Agama dan Kepercayaan	Jumlah	Persentase
Dibolehkan	20	37,7
Tidak Dibolehkan	33	62,3
Total	53	100

Sumber: Data Primer

Pada tabel 5.13 terlihat bahwa distribusi responden berdasarkan agama dan kepercayaan di RSKD Siti Fatimah Makassar paling banyak adalah agama dan kepercayaan responden yang tidak dibolehkan tubektomi sebanyak 33 responden (62,3%) dan yang paling sedikit adalah agama dan kepercayaan responden yang dibolehkan tubektomi sebanyak 20 responden (37,7%).

n. Distribusi Frekuensi Responden Berdasarkan Pemilihan Tubektomi

Distribusi frekuensi responden berdasarkan pemilihan tubektomi disajikan pada tabel 5.14 di bawah ini.

Tabel 5.14
Distribusi Frekuensi Responden Berdasarkan Pemilihan Tubektomi
di RSKD Siti Fatimah Makassar Bulan Juni
Tahun 2013

Pemilihan Tubektomi	Jumlah	Persentase
Ingin Tubektomi	11	20,8
Tidak Ingin Tubektomi	42	79,2
Total	53	100

Sumber: Data Primer

Pada tabel 5.14 terlihat bahwa distribusi responden berdasarkan pemilihan tubektomi di RSKD Siti Fatimah Makassar paling banyak adalah responden yang tidak ingin tubektomi sebanyak 42 responden (79,2%) dan yang paling sedikit adalah responden yang ingin tubektomi sebanyak 11 responden (20,8%)

2. Analisis Bivariat

Analisis bivariat dilakukan untuk mengetahui hubungan variabel independen (Informasi tentang tubektomi, preferensi jenis kelamin anak, tarif pelayanan tubektomi, sosial budaya, agama) dengan variabel dependen (Pemilihan tubektomi) ditunjukkan dengan nilai $p < 0,05$. Dalam penelitian ini jumlah sampel yaitu 53 orang. Penelitian dilakukan di RSKD Siti Fatimah Makassar.

Hubungan antara variabel independen dengan variabel dependen dapat dilihat sebagai berikut:

a. Hubungan Informasi tentang Tubektomi dengan Pemilihan Tubektomi

Dari 15 responden (28,3%) memiliki informasi baik tetapi tidak ingin tubektomi sebanyak 8 responden (15,1%) dan ingin tubektomi 7 responden (13,2%), sedangkan dari 38 responden (71,7%) yang memiliki informasi kurang tentang tubektomi 34 responden (64,2%) tidak ingin tubektomi dan 4 responden (7,5%) ingin tubektomi, dapat dilihat pada tabel 5.15 berikut:

Tabel 5.15
Hubungan Informasi tentang Tubektomi dengan Pemilihan Tubektomi
Di RSKD Siti Fatimah Makassar Bulan Juni
Tahun 2013

Informasi Tentang Tubektomi	Pemilihan Tubektomi						P value
	Ingin Tubektomi		Tidak Ingin Tubektomi		Total		
	N	%	N	%	N	%	
Baik	7	13,2	8	15,1	15	28,3	0.007
Kurang	4	7,5	34	64,2	38	71,7	
Total	11	20,8	42	79,2	53	100	

Berdasarkan hasil uji statistik *Chi-square* diperoleh $p=0,007$ ($p<0,05$). Hal ini berarti menolak H_0 dengan kata lain ada hubungan antara informasi tentang tubektomi dengan pemilihan tubektomi di RSKD Siti Fatimah Makassar.

b. Hubungan Preferensi Jenis Kelamin Anak dengan Pemilihan Tubektomi

Dari 19 responden (35,8%) menginginkan jenis anak kelamin tertentu tetapi tidak ingin tubektomi 13 responden (24,5%) dan ingin tubektomi 6 responden (11,3%), sedangkan dari 34 responden (64,2%) yang tidak menginginkan jenis kelamin tertentu 29 responden (55,7%) tidak ingin tubektomi dan hanya lima 5 responden (9,4%) ingin tubektomi, dapat dilihat pada tabel 5.16 berikut :

Tabel 5.16
Hubungan Preferensi Jenis Kelamin Anak dengan Pemilihan Tubektomi
Di RSKD Siti Fatimah Makassar Bulan Juni
Tahun 2013

Preferensi Jenis Kelamin Anak	Pemilihan Tubektomi						P value
	Ingin Tubektomi		Tidak Ingin Tubektomi		Total		
	N	%	N	%	N	%	
Ya	6	11,3	13	24,5	19	35,8	0.173
Tidak	5	9,4	29	54,7	34	64,2	
Total	11	20,8	42	79,2	53	100	

Berdasarkan hasil uji statistik *Chi-square* diperoleh $p=0,173$ ($p>0,05$). Hal ini berarti menolak H_1 dan menerima H_0 dengan kata lain tidak ada hubungan antara preferensi jenis kelamin anak dengan pemilihan tubektomi di RSKD Siti Fatimah Makassar.

c. Hubungan Tarif Pelayanan Tubektomi dengan Pemilihan Tubektomi

Dari 16 responden (30,2%) yang beranggapan bahwa tarif pelayanan tubektomi murah tetapi tidak ingin tubektomi 7 responden (13,2%) ingin tubektomi 9 responden (17,0%), sedangkan dari 37 responden (69,8%) yang beranggapan tarif tubektomi mahal 35 responden (66,0%) tidak ingin tubektomi dan 2 responden (3,8%) ingin tubektomi , dapat dilihat pada tabel 5.17 berikut :

Tabel 5.17
Hubungan Tarif Pelayanan Tubektomi dengan Pemilihan Tubektomi
Di RSKD Siti Fatimah Makassar Bulan Juni
Tahun 2013

Tarif Pelayanan Tubektomi	Pemilihan Tubektomi						P value
	Ingin Tubektomi		Tidak Ingin Tubektomi		Total		
	N	%	N	%	N	%	
Murah	9	17,0	7	13,2	16	30,2	0.000
Mahal	2	3,8	35	66,0	37	69,8	
Total	11	20,8	42	79,2	53	100	

Berdasarkan hasil uji statistik *Chi-square* diperoleh $p=0,000$ ($p<0,05$). Hal ini berarti menolak H_0 dengan kata lain ada hubungan antara tarif pelayanan tubektomi dengan pemilihan tubektomi di RSKD Siti Fatimah Makassar.

d. Hubungan Sosial Budaya dengan Pemilihan Tubektomi

Dari 14 responden (26,4%) yang memperbolehkan social budaya 7 responden (13,2%) tidak ingin tubektomi dan 7 responden (13,2%) ingin tubektomi, sedangkan dari 39 responden (73,6%) yang social budayanya tidak memperbolehkan tubektomi 35 responden (66,0%) tidak ingin tubektomi dan 4 responden (7,5%) ingin tubektomi , dapat dilihat pada tabel 5.18 berikut :

Tabel 5.18
 Hubungan Sosial Budaya dengan Pemilihan Tubektomi
 Di RSKD Siti Fatimah Makassar Bulan Juni
 Tahun 2013

Sosial Budaya	Pemilihan Tubektomi						P value
	Ingin Tubektomi		Tidak Ingin Tubektomi		Total		
	N	%	N	%	N	%	
Memperbolehkan	7	13,2	7	13,2	14	26,4	0.004
Tidak Memperbolehkan	4	7,5	35	66,0	39	73,6	
Total	11	20,8	42	79,2	53	100	

Berdasarkan hasil uji statistik *Chi-square* diperoleh $p=0,004$ ($p<0,05$). Hal ini berarti menolak H_0 dengan kata lain ada hubungan antara sosial budaya dengan pemilihan tubektomi di RSKD Siti Fatimah Makassar.

e. Hubungan Agama dan Kepercayaan dengan Pemilihan Tubektomi

Dari 20 responden (37,7%) yang memperbolehkan tubektomi dalam agamanya 19 responden (35,8%) tidak ingin tubektomi dan 1 responden (1,9%) ingin tubektomi, sedangkan dari 33 responden (62,3%) yang agamanya tidak memperbolehkan tubektomi 23 responden (43,4%) tidak ingin tubektomi dan 10 responden (7,5%) ingin tubektomi , dapat dilihat pada tabel 5.20 berikut :

Tabel 5.20
 Hubungan Agama dan Kepercayaan dengan Pemilihan Tubektomi
 Di RSKD Siti Fatimah Makassar Bulan Juni
 Tahun 2013

Agama dan Kepercayaan	Pemilihan Tubektomi						P value
	Ingin Tubektomi		Tidak Ingin Tubektomi		Total		
	N	%	N	%	N	%	
Dibolehkan	1	1,9	19	35,8	20	37,7	0.037
Tidak Dibolehkan	10	18,9	23	43,4	33	62,3	
Total	11	20,8	42	79,2	53	100	

Berdasarkan hasil uji statistik *Chi-square* diperoleh $p=0,037$ ($p<0,05$). Hal ini berarti menolak H_0 dengan kata lain ada hubungan antara agama dan kepercayaan dengan pemilihan tubektomi di RSKD Siti Fatimah Makassar.

B. Pembahasan

1. Hubungan Informasi/Pengetahuan Tentang Tubektomi dengan Pemilihan Tubektomi

Hasil analisis hubungan antara informasi tentang tubektomi dengan pemilihan tubektomi menggambarkan responden yang ingin tubektomi, tingkatan kurangnya informasi tubektomi sebanyak 4 responden (7,5%) dalam kategori kurang artinya responden kurang mendapatkan informasi tentang tubektomi, sehingga hal tersebut belum mencukupi kebutuhan pemenuhan informasi tubektomi secara lengkap sedangkan pada responden yang tidak ingin tubektomi, tingkatan kurangnya informasi tubektomi berkategori tinggi sebesar 34 responden (64,2%) di mana responden sangat kurang dan kesulitan untuk mendapatkan informasi yang lengkap tentang tubektomi.

Hubungan antara kurangnya informasi tentang tubektomi dengan faktor penghambat PUS dalam memilih tubektomi sebagai alat kontrasepsinya dapat dilihat dalam hasil uji statistik *Chi-Square* dimana diperoleh nilai $p=0,007$ ($p<0,05$). Hal ini berarti bahwa ada hubungan bermakna antara kurangnya pengetahuan tentang tubektomi dengan faktor penghambat PUS dalam memilih tubektomi sebagai alat kontrasepsinya. Artinya informasi yang tepat dan lengkap sangat berpengaruh dalam memberikan pertimbangan pada Pasangan Usia Subur untuk menentukan pilihan kontrasepsinya.

Dalam penelitian ini menghasilkan bahwa kurangnya informasi tentang tubektomi menjadi faktor penghambat pemilihan tubektomi. Karena,

minimnya informasi yang diterima akseptor menjadikan mereka mengalami kesulitan memilih tubektomi sebagai alat kontrasepsi. Banyak diantara akseptor mendapatkan informasi yang tidak lengkap dan salah sehingga mengurungkan niat akseptor untuk mengambil keputusan mereka memilih tubektomi. Penggunaan media dalam penyampaian informasi sangat membantu akseptor dalam menerima informasi.

Pemberian informasi mempunyai hubungan yang positif dengan partisipasi peserta KB. Semakin seringnya melaksanakan pemberian informasi tentang program KB semakin meningkatkan pengetahuan peserta KB.

Pengetahuan atau kognitif merupakan domain yang sangat penting untuk terbentuknya tindakan seseorang. Pengetahuan merupakan hal yang penting bagi setiap individu karena dengan modal pengetahuan, seseorang bisa bersikap melakukan suatu usaha, dalam hal ini memilih suatu metode kontrasepsi.

Dari hasil penelitian yang diperoleh, terlihat bahwa dari 15 (28,3) responden, memiliki informasi/pengetahuan baik tetapi tidak ingin tubektomi sebanyak 8 responden (15,1%). Responden memberikan alasan bahwa mereka tidak menggunakan metode kontrasepsi mantap tubektomi karena tidak mendapat dukungan dari keluarganya dalam hal ini pasangannya dan keluarganya selain karena kurang mendapat dukungan, pada awal pemasangan dari metode mantap tubektomi membutuhkan biaya yang cukup mahal dibandingkan dengan metode kontrasepsi lain. Berdasarkan pada tabel

5.3 menunjukkan bahwa sebagian besar responden bekerja sebagai wiraswasta dan sebagian tidak memiliki pekerjaan atau hanya sebagai ibu rumah tangga saja sehingga pekerjaan dan pendapatan merupakan pertimbangan dalam menggunakan metode kontrasepsi efektif.

Penelitian ini sesuai dengan pendapat yang dikemukakan oleh Azrul Ilyas (2012) yang mengatakan bahwa adanya tingkat penghasilan yang memadai akan memberikan kemungkinan-kemungkinan untuk pasangan usia subur untuk memilih salah satu alat kontrasepsi yang sesuai dengan kesepakatan pasangannya. Dan 38 responden (71,7%) yang memiliki tingkat pengetahuan yang kurang tentang metode kontrasepsi efektif. Hal ini menunjukkan bahwa responden kurang mendapat informasi dan penyuluhan tentang metode kontrasepsi mantap tubektomi baik melalui media massa maupun penyedia layanan yang menyebabkan responden tidak tahu dan tidak mengerti apa yang dimaksud dengan metode kontrasepsi tersebut yang akhirnya responden tidak menggunakan metode kontrasepsi mantap tubektomi.

Hasil penelitian ini juga didukung oleh Notoatmojo (2009) yang mengatakan bahwa apa yang mampu diketahui dan dipahami manusia dari ilmu yang ada disekitarnya yang dapat mengubah perilaku kearah yang diinginkan. Oleh karena itu, pengetahuan mengenai partisipasi memilih metode kontrasepsi mantap tubektomi adalah apa yang mampu diketahui dan dipahami oleh PUS (pasangan usia subur) setelah menyaksikan dan mengamati atau dibimbing oleh petugas KB, apakah melalui penyuluhan atau

melalui media pemberitahuan. Pengetahuan dapat diperoleh melalui pendidikan, baik pendidikan formal maupun informal. Selain itu pengetahuan dapat diperoleh dari pengetahuan orang lain dengan melihat, mendengar, atau melihat alat-alat komunikasi seperti radio, televisi, buku, majalah dan lain-lain.

Selain itu bila dilihat dari data demografi responden di RSKD Ibu dan Anak Siti Fatimah Makassar yaitu tingkat pendidikan, menunjukkan sebagian besar tingkat pendidikan responden rendah. Hal ini dapat menjadi salah satu penyebab kurangnya pengetahuan mengenai metode kontrasepsi mantaptubektomi karena tingkat pendidikan yang kurang.

Penelitian Martianingsih (2010), mengungkapkan bahwa pendidikan yang cukup merupakan dasar dalam pengembangan wawasan serta sarana untuk memudahkan bagi seseorang untuk menerima sesuatu yang baru. Sedangkan menurut Abdullah (2008) menyatakan bahwa ibu dengan pendidikan yang lebih tinggi akan mudah menerima pesan dan ide baru dan mudah terjadi pergeseran nilai-nilai baru.

Jadi jelaslah bahwa informasi/pengetahuan sangat penting untuk pasangan usia subur. Dimana jika pasangan usia subur banyak mendapat informasi maka PUS mengetahui tentang apa pengertian KB, mamfaat KB dan resiko penggunaan alat kontrasepsi KB khususnya metode kontrasepsi mantap tubektomi, mereka akan tahu mamfaat dari metode kontrasepsi tersebut dan tidak takut akan efek samping alat/metode kontrasepsi mantap tubektomi tersebut.

2. Hubungan Preferensi Jenis Kelamin Anak dengan Pemilihan Tubektomi

Hasil analisis hubungan antara preferensi jenis kelamin anak dengan pemilihan tubektomi menggambarkan bahwa 5 responden (9,4%) yang ingin memilih tubektomi sebagai alat kontrasepsinya tidak mempertimbangkan jenis kelamin anak tertentu yang sudah dimiliki keluarga ketika menentukan jenis kontrasepsi yang akan dipakai sedangkan dari 13 responden (24,5%) yang tidak ingin memilih tubektomi masih mempertimbangkan jenis kelamin anak tertentu yang harus dimiliki sebuah keluarga ketika menentukan pilihan dalam penggunaan alat kontrasepsinya.

Hubungan antara preferensi jenis kelamin anak tertentu dengan faktor penghambat PUS dalam memilih tubektomi sebagai alat kontrasepsinya terlihat dari hasil uji statistik *Chi-Square* dengan nilai $p=0,173$ ($p>0,05$), hal ini berarti tidak ada hubungan yang bermakna antara preferensi jenis kelamin anak tertentu dengan faktor penghambat pada Pasangan Usia Subur untuk memilih tubektomi.

Preferensi jenis kelamin anak tertentu tidak berhubungan dengan faktor penghambat pemilihan tubektomi karena pada masa sekarang ini sudah terjadi pergeseran nilai tentang persamaan kedudukan anak laki-laki dan perempuan di masyarakat.

Hal ini didukung penelitian Sigit (2009) bahwa tidak ada pengaruh anak dengan jenis kelamin tertentu terhadap penggunaan alat kontrasepsi jangka panjang. Pada responden yang tidak menginginkan jenis kelamin

tertentu mempunyai resiko yang sama besar bila dibandingkan dengan responden yang menginginkan jenis kelamin anak tertentu.

Pemasyarakatan semboyan “dua anak cukup” menciptakan suatu pola pikir baru bagi ibu. Ibu tidak ingin lagi direpotkan dengan kelahiran anak dan jumlah anak yang terlalu banyak. Jumlah anak yang diinginkan ibu merupakan ukuran penting bagi cita-cita untuk mempunyai anak. Seiring dengan perkembangan teknologi nilai anak cenderung berubah. Harapan penting sepasang suami istri lebih pada membentuk keluarga kecil yang terdiri dari ayah, ibu dan dua orang anak.

Menurut teori mengenai arus kekayaan antara orang tua dan anak *Flow of wenth theory* yang dikemukakan J.C Caldwell dalam Singarimbun (2004) bahwa di negara maju kekayaan mengalir dari orang tua ke anak dan sebaliknya di negara berkembang kekayaan mengalir dari anak ke orang tua.

3. Hubungan Tarif Pelayanan Tubektomi dengan Pemilihan Tubektomi

Hasil analisis hubungan antara tarif pelayanan tubektomi dengan pemilihan tubektomi menggambarkan bahwa responden yang ingin memilih tubektomi yaitu sebanyak 9 responden (17,0%) beranggapan bahwa tarif pelayanan tubektomi yang ada sekarang tergolong murah sehingga mempengaruhi pengambilan keputusan dalam ber-KB, sedangkan pada responden yang tidak ingin tubektomi sebanyak 35 responden (66,0) beranggapan bahwa tarif pelayanan tubektomi yang ada sekarang masih tergolong mahal.

Hubungan antara tarif pelayanan tubektomi dengan faktor penghambat PUS dalam memilih tubektomi sebagai alat kontrasepsinya dapat di lihat dari hasil uji *Chi-Square* dengan nilai $p=0,000$ ($p<0,05$), hal ini berarti ada hubungan yang sangat bermakna antara tarif pelayanan tubektomi sebagai faktor penghambat bagi Pasangan Usia Subur untuk memilih tubektomi.

Tarif pelayanan tubektomi mempunyai hubungan sebagai faktor penghambat Pasangan Usia Subur dalam pemilihan tubektomi sebagai alat kontrasepsinya. Dengan biaya yang diberlakukan sekarang dan kondisi keuangan responden saat ini, tarif tubektomi dirasakan masih relatif mahal bila dibandingkan dengan menggunakan kontrasepsi yang lain sehingga menurunkan minat akseptor untuk melakukan tubektomi.

Hal ini didukung penelitian Supriyoko dalam Munif (2009) bahwa alasan utama akseptor KB memilih tepat pelayanan kesehatan baik negeri maupun swasta adalah pertimbangan biaya yang dikeluarkan. Biaya pelayanan lebih cenderung menghambat daripada usaha meningkatkan pelayanan untuk orang-orang yang tidak mampu.

Penelitian lain yang dilakukan oleh Munif (2009) yang menghasilkan data bahwa biaya menjadi salah satu faktor yang mempengaruhi pemilihan pelayanan kesehatan. Hal ini di dukung dengan tingkat penghasilan rata-rata responden yang berada dalam kelas ekonomi menengah ke bawah. Responden lebih mementingkan pemenuhan kebutuhan primernya.

4. Hubungan Sosial Budaya dengan Pemilihan Tubektomi

Hasil analisis hubungan antara sosial budaya dengan pemilihan tubektomi didapatkan hasil pengaruh sosial budaya yang memperbolehkan responden yaitu 7 responden (13,2%) untuk memilih tubektomi sebagai alat kontrasepsi, sedangkan pada responden yang tidak ingin tubektomi, sebanyak 35 responden (66,0%) tingkat pengaruh sosial budayanya tidak memperbolehkan sehingga mempengaruhi pola pikir dan pengambilan keputusan dalam menentukan pilihan tubektomi.

Hubungan antara pengaruh sosial budaya dengan faktor penghambat PUS dalam memilih tubektomi sebagai alat kontrasepsinya dapat dilihat dari hasil uji *Chi-Square* nilai $p=0,004$ ($p<0,05$) yang berarti bahwa ada hubungan yang bermakna antara sosial budaya dengan penghambat Pasangan Usia Subur untuk memilih tubektomi sebagai alat kontrasepsinya.

Faktor sosial budaya menjadi faktor penghambat Pasangan Usia Subur untuk memilih tubektomi sebagai alat kontrasepsinya di dukung oleh beberapa penelitian sebelumnya.

Hasil penelitian yang diungkapkan oleh Nurohman dalam Hidayat (2009) bahwa pengambilan keputusan dipengaruhi oleh keyakinan atau kepercayaan masyarakat tentang konsep sehat sakit dan di dukung oleh teori dari WHO bahwa kultur/budaya merupakan salah satu pola hidup yang dihasilkan dari perilaku normal, kebiasaan, nilai dan penggunaan sumber-sumber dalam suatu masyarakat dan kebudayaan mempunyai pengaruh dalam perilaku kesehatan.

Setiap masyarakat memiliki bentuk dan tingkah laku tersendiri sesuai dengan kebudayaannya sehingga banyak sekali perbedaan masyarakat dan budaya. Kepercayaan ini masih tetap berkembang sehingga respon orang dewasa terhadap sosial mencakup situasi kesehatan dipengaruhi oleh tata krama dimana mereka berlatar belakang dan berpendidikan serta model gaya hidup terhadap masyarakat dan tidak berhubungan dengan karakteristik insting masyarakat.

Menurut Priyono (2006), tingkat pendidikan tidak ada pengaruh yang cukup berarti walaupun pendidikan akan memperluas pandangan dan ruang lingkup pergaulan sosial budaya. Dengan tingginya tingkat pendidikan pada perempuan akan mempermudah mereka untuk menerima ide-ide baru termasuk dalam hal yang berkaitan dengan pengetahuan dan penggunaan alat kontrasepsi.

Perasaan yang dirasakan Ibu setelah memilih tubektomi sebagai kontrasepsinya antara lain bebas, puas, tidak ada keluhan, dan tidak ada kekhawatiran lagi akan terjadinya kehamilan. Meskipun demikian masih ada yang menyatakan bahwa mereka takut untuk tubektomi karena takut di operasi. Timbulnya perasaan takut pada ibu yang mempengaruhi pemilihan kontrasepsi lebih dikarenakan kurangnya mendapat informasi tentang kontrasepsi. Mendapatkan informasi yang benar dapat menjadikan alat guna memperjelas rumor salah yang beredar di masyarakat tentang tubektomi. Ibu dengan sadar dapat memahami pengalaman-pengalaman menggunakan kontrasepsi dari ibu-ibu yang lain sehingga dapat di terima penjelasannya

dengan cara yang benar dan tidak menimbulkan rasa tidak tenang terhadap suatu alat kontrasepsi.

Menurut Cohen dan Handerson dalam Munif (2009), faktor-faktor yang berperan dalam penatalaksanaan sarana pelayanan kesehatan antara lain penyebaran sarana kesehatan baik yang negeri maupun swasta dalam segi kualitas dan kuantitas, penyebaran tenaga kesehatan, jaringan perhubungan, tingkat sosial budaya dan faktor perilaku berobat.

Hasil penelitian di atas bertolak belakang dengan hasil penelitian yang diungkapkan oleh Suprihastuti (2007) bahwa sosial budaya tidak berpengaruh besar dalam pengambilan keputusan penggunaan alat kontrasepsi. Menurut Davis dan Blake dalam Singarimbun (2004) bahwa faktor sosial budaya tidak dapat langsung mempengaruhi fertilitas dan hanya mempengaruhinya melalui variabel antara sehingga jika kepercayaan, adat istiadat, status wanita, urbanisasi, industrialisasi atau pendidikan mempengaruhi fertilitas maka hubungan dengan Keluarga Berencana perlu diterangkan melalui variabel antara yang mana fertilitas dipengaruhi. Untuk mensukseskan program KB, mulai diadakan penekanan pada kontrasepsi yang mempunyai kemajuan yang tinggi dan motivasi yang berkelanjutan dari akseptor.

Menurut Singarimbun (2004) persoalan Keluarga Berencana menyangkut sesuatu yang sensitif, yaitu sekitar aktivitas seks dan cara-cara yang di pakai untuk menghindari kehamilan. Perlu dilakukan penyuluhan pelan-pelan melalui penanganan yang cukup bijaksana sehingga menjadi terbuka dan persoalannya dapat diperbincangkan dan dikomunikasikan secara

terbuka. Dimensi waktu juga penting karena penerimaan masyarakat terhadap kontrasepsi tertentu dapat berubah-ubah dari waktu ke waktu. Terdapat norma-norma mengenai kontrasepsi dan juga terdapat perubahan norma.

Norma-norma keluarga kecil hanya dapat berjalan dengan mantap apabila program KB di Indonesia dibarengi dengan kemajuan sosial ekonomi. Sistem kekerabatan yang banyak di anut oleh masyarakat Indonesia yang membuat seorang perempuan dalam pengambilan keputusan mengenai penggunaan alat kontrasepsi juga secara tidak langsung mempengaruhi pemakaian alat KB.

Sekarang ini terjadi pergeseran nilai perempuan dengan adanya emansipasi di mana kedudukan perempuan dan laki-laki adalah sama. Tinggal bagaimana mengkomunikasikan segala permasalahan yang terjadi dalam rumah tangga sehingga komunikasi merupakan hal yang sangat penting dimiliki dalam sebuah keluarga. Aspirasi tentang kemajuan anak, pendidikannya, mobilisasi penduduk, perbaikan sarana dan prasarana, pergeseran nilai-nilai mengenai anak, kesempatan bekerja untuk perempuan di luar rumah dan peningkatan peranan wanita pada umumnya sehingga menunjang berkembangnya norma keluarga kecil.

5. Hubungan Agama dan Kepercayaan dengan Pemilihan Tubektomi

Hasil analisis hubungan antara agama dan kepercayaan dengan pemilihan tubektomi menggambarkan bahwa responden yang ingin memilih tubektomi yang dibolehkan oleh agama dan kepercayaan yaitu 1 responden (1,9%) dan yang tidak ingin tubektomi yang dibolehkan oleh agama dan

kepercayaan sebanyak 19 responden (35,8%). Sedangkan, yang ingin tubektomi yang tidak dibolehkan menurut agama dan kepercayaan yaitu 10 responden (20,8%) dan yang tidak ingin tubektomi dan tidak dibolehkan oleh agama dan kepercayaan yaitu 23 responden.

Hubungan antara agama dan kepercayaan dengan faktor penghambat PUS dalam memilih tubektomi sebagai alat kontrasepsinya dapat di lihat dari hasil uji *Chi-Square* dengan nilai $p=0,037$ ($p<0,05$), hal ini berarti ada hubungan yang sangat bermakna antara agama dan kepercayaan sebagai faktor penghambat bagi Pasangan Usia Subur untuk memilih tubektomi.

Hasil penelitian tersebut sejalan dengan hasil penelitian yang dilakukan oleh Feri Padmasari (2010) dengan judul penelitian “Faktor-faktor yang Mempengaruhi Pengambilan Keputusan Pemilihan Alat Kontrasepsi Tubektomi Di Desa Sendangagung Kecamatan Minggir Kabupaten Sleman”, salah satu variabel independen yang diteliti yaitu faktor agama, dengan hasil penelitian terdapat hubungan antara faktor agama dengan pengambilan keputusan pemilihan alat kontrasepsi tubektomi.

Menurut Kuntoro dalam Suprihastuti (2000) bahwa apabila dalam agama terdapat larangan penggunaan alat kontrasepsi tertentu maka akseptor tidak akan menggunakan alat tersebut. Pada beberapa agama, tubektomi di larang kecuali dilakukan dalam keadaan darurat dan sesuai dengan indikasi medis.

Agama dan kepercayaan juga dapat mempengaruhi pasangan usia subur (PUS) dalam pemilihan metode kontrasepsi karena adanya aturan yang

ditetapkan dalam ajaran agama yang di anut. Dalam hal ini tubektomi masih dianggap sesuatu yang tidak diperbolehkan kecuali dalam keadaan darurat dan juga nilai ekonomis anak dalam keluarga dapat dilihat dari sisi positif dan negatif tergantung apakah anak tersebut dapat memberikan manfaat bagi keluarganya.

Hal ini sesuai dengan firman Allah SWT sebagai berikut:

وَلَا تَقْتُلُوا أَوْلَادَكُمْ خَشْيَةَ إِمْلَاقٍ نَحْنُ نَرْزُقُهُمْ وَإِيَّاكُمْ ۚ إِنَّ قَتْلَهُمْ كَانَ خِطْئًا كَبِيرًا ﴿٣١﴾

Terjemahannya :

“dan janganlah kamu membunuh anak-anakmu karena takut kemiskinan. Kamilah yang akan memberi rezki kepada mereka dan juga kepadamu. Sesungguhnya membunuh mereka adalah suatu dosa yang besar.” (Q.S Al Israa : 31)

Sama halnya dengan surah Al-An'am:151, namun dalam surah Al-Isra:31 kemiskinan belum terjadi, baru dalam bentuk kekhawatiran, karena itu dalam ayat tersebut ada penambahan khasyat, yakni takut. Kemiskinan yang dikhawatirkan itu adalah kemiskinan yang boleh jadi akan dialami oleh anak. Penggalan ayat dapat juga dipahami sebagai sanggahan dalil untuk membunuh anak. (shihab)

Larangan ayat ini diajukan kepada umum, yaitu jangan membunuh anak-anakmu karena takut kemiskinan, karena Allah menganugerahkan kepada semua hambanya rezeki sesuai kebutuhan masing-masing. Janganlah khawatir tentang rezeki mereka dan rezeki kamu. Bukan kamu sumber rezeki, tetapi Kamilah sumbernya. Maksudnya rezeki itu dari Allah swt, yang penting manusia mau berusaha masing-masing untuk memperolehnya. Sesungguhnya membunuh mereka adalah dosa yang besar.

Masyfuk Zuhdi, dalam bukunya *Islam dan Keluarga Berencana di Indonesia* berpendapat bahwa Islam tidak membenarkan sterilisasi atau tubektomi dijadikan alat kontrasepsi, karena terdapat beberapa hal yang prinsipil antara lain: Tubektomi memandulkan tetap, hal ini bertentangan dengan tujuan perkawinan dalam ajaran Islam yang bertujuan untuk mendapatkan kebahagiaan dan mendapatkan keturunan; Mengubah ciptaan Tuhan dan memotong sebagian tubuh yang sehat dan berfungsi; Melihat aurat orang lain karena pada prinsipnya islam melarang melihat aurat orang lain meskipun jenis kelaminnya sama.

Dari kalangan ahli medis, H. Ali Akbar di dalam bukunya *merawat cinta kasih* berpendapat bahwa vasektomi dan tubektomi menentang dan merusak ciptaan Tuhan. Orang yang menentang ciptaan Tuhan adalah orang yang tidak beragama dan termasuk perbuatan setan.

Setelah pendapat para ulama dijelaskan di atas, kemudian pengarang buku: *Keluarga Berencana Indonesia Ditinjau dari Hukum Islam* berkesimpulan bahwa melaksanakan tubektomi untuk membatasi kelahiran semata-mata adalah dilarang (haram hukumnya) oleh Islam. Karena sterilisasi atau tubektomi merusak organism tubuh manusia yang sehat yang telah diciptakan Allah dengan sempurna.

Sterilisasi atau tubektomi hukumnya haram, maka metode kontrasepsi tubektomi dalam program KB tidak dimasukkan dalam kebijakan pemerintah walaupun itu hanya bersifat atas dasar pertimbangan medis, sebagaimana ditegaskan oleh hasil keputusan Musyawarah Nasional

Ulama, tanggal 17 oktober 1983 di Jakarta, bahwa melakukan vasektomi atau tubektomi bertentangan dengan ajaran Islam, kecuali dalam keadaan darurat. (Suhendi, 2010).

Melaksanakan tubektomi atas indikasi media atau menurut petunjuk dokter diperbolehkan, seperti mereka yang mempunyai penyakit menular sehingga dikhawatirkan akan menular kepada bayi yang akan dilahirkannya atau ibu yang hamil apabila melahirkan akan mengakibatkan lebih parah atau mungkin kematian. Hal ini dibolehkan kerana tergolong darurat.

Hal ini sesuai dengan firman Allah sebagai berikut:

وَأَنْفِقُوا فِي سَبِيلِ اللَّهِ وَلَا تُلْقُوا بِأَيْدِيكُمْ إِلَى التَّهْلُكَةِ وَأَحْسِنُوا إِنَّ اللَّهَ يُحِبُّ الْمُحْسِنِينَ

Terjemahannya:

“Dan janganlah kamu menjatuhkan dirimu sendiri ke dalam kebinasaan, dan berbuat baiklah, karena Sesungguhnya Allah menyukai orang-orang yang berbuat baik.(Al-Baqara : 195)

Ayat ini menjelaskan tentang kekhawatiran terhadap kehidupan dan kesehatan ibu apabila hamil atau melahirkan, setelah dilakukan suatu pemeriksaan medis oleh dokter yang terpercaya. Islam memperbolehkan Ibu untuk mengakhiri masa kesuburannya dengan tujuan menyelamatkan dirinya dari kebinasaan. Kekhawatiran terjadinya bahaya pada urusan dunia yang kadang-kadang bisa mempersukar urusan agama (ibadah) sehingga menyebabkan orang mau menerima hal yang haram dan mengerjakan yang terlarang justru untuk kepentingan dan keselamatan dirinya, dan ini diperbolehkan dalam ajaran Islam.

BAB VI

PENUTUP

A. Simpulan

Berdasarkan serangkaian analisis dan pembahasan dapat dirumuskan kesimpulan penelitian sebagai berikut:

1. Kurangnya informasi tentang tubektomi sebagai faktor penghambat Pasangan Usia Subur memilih tubektomi sebagai alat kontrasepsi.
2. Preferensi jenis kelamin anak tidak sebagai faktor penghambat Pasangan Usia Subur memilih tubektomi sebagai alat kontrasepsi.
3. Tarif pelayanan tubektomi sebagai faktor penghambat Pasangan Usia Subur memilih tubektomi sebagai alat kontrasepsi.
4. Faktor sosial budaya sebagai faktor penghambat Pasangan Usia Subur memilih tubektomi sebagai alat kontrasepsi.
5. Agama dan kepercayaan sebagai faktor penghambat Pasangan Usia Subur memilih tubektomi sebagai alat kontrasepsi.

B. Saran

1. Bagi Profesi Keperawatan dapat dijadikan bahan acuan untuk memberikan informasi yang tepat tentang tubektomi.
2. Kepada penyedia layanan kesehatan (Perawat dan Bidan) agar tidak bosan atau sesering mungkin memberikan penyuluhan tentang KB khususnya tentang metode kontrasepsi mantap tubektomi, sehingga PUS mendapat informasi yang jelas, akurat, dan tidak bias sehingga tidak muncul berbagai rumor negatif tentang metode kontrasepsi mantap tubektomi.

3. Bagi perencana kebijakan (BKKBN) hendaknya lebih meningkatkan pemberian informasi pada masyarakat sehingga dapat meningkatkan pengetahuan tentang tubektomi.
4. Bagi akseptor hendaknya dapat memanfaatkan pusat pelayanan kesehatan terdekat untuk mendapatkan informasi dan pelayanan tentang KB dengan baik dan benar sehingga dapat memilih kontrasepsi yang terbaik bagi dirinya.
5. Bagi penelitian selanjutnya untuk lebih mengembangkan penelitian dengan menggunakan teknik penelitian kualitatif sehingga bisa menggali lebih dalam tentang hambatan dalam pemilihan tubektomi pada Pasangan Usia Subur sebagai alat kontrasepsinya dan penelitian tentang seberapa jauh peran petugas kesehatan dalam menyampaikan informasi kepada masyarakat tentang tubektomi.

DAFTAR PUSTAKA

- Al- Qur'anul karim
- Azwar, S. 2006. *Sikap Manusia: Teori Dan Pengukurannya*. Yogyakarta: Pustaka Pelajar
- Badrul, Arifin. 2012. *ypimansyaaululum*. blogspot.com
- BKKBN. 2007. *Cukilan Data Penduduk, Ketenagakerjaan, Pendidikan, dan Kesehatan 2006*. <http://www.bkkbn.go.id>. 15 Januari 2013.
- BKKBN. 2007. *Jurnal Keluarga. Informasi KB dan Kependudukan 2007*. <http://www.bkkbn.go.id>. 20 Januari 2013.
- BKKBN. 2007. *Kualitas dan Akses Pelayanan KB*. <http://www.bkkbn.go.id>. 15 februari 2013
- BKKBN. 2009. *Pedoman Kontrasepsi Mantap Untuk Wanita*. Jakarta: Biro Kontrasepsi BKKBN.
- BPS. 2007. *Statistic Indonesia*. www.bps.go.id. 10 januari 2013
- Dinkes Sul-Sel. 2010. *Profil Kesehatan provinsi Sulawesi Selatan 2009*. Makassar : Dines Kesehatan Provinsi Sulawesi Selatan.
- Faozi,Umar. 2005. *Meneliti Tentang Faktor-Faktor Yang Berhubungan Dengan Pemilihan Tubektomi Pada PUS Di Kabupaten Gowa*, skripsi yang tidak dipublikasikan.
- Feri Padmasari (2010) *dengan judul penelitian Faktor-faktor yang Mempegaruhi Pengambilan Keputusan Pemilihan Alat Kontrasepsi Tubektomi Di Desa Sendangagung Kecamatan Minggir Kabupaten Sleman*, skripsi yang tidak dipublikasikan.
- Green, W. L. 2004. *Health Education Planning, a Diagnostic Approach*. Boston: Meyfield Publising Co Johns Hopkins University.
- Gsianturi.(2006) *Ibu bebas Memilih Alat Kontrasepsi*, [http://www. Bkkbn.go. id](http://www.Bkkbn.go.id). 24 maret 2013.
- Hanafi, H. 2007. *Keluarga Berencana Dan Kontrasepsi*. Jakarta: Pustaka Sinar Harapan.
- Hartanto, H. 2004. *Keluarga berencana dan kontrasepsi*. Jakarta: sinar harapan.
- Hartanto, H. 2006. *Keluarga berencana dan kontrasepsi*. Jakarta: sinar harapan.
- Hartanto, H. 2010. *Keluarga berencana dan kontrasepsi*. Jakarta: sinar harapan.

- Hendi suhendi. 2010. *Fiqh Muamalah*, cet. 6, Jakarta, PT. Raja grafindo persada.
- Hidayat, U.A. 2009. *Faktor-Faktor Sosial Budaya Dengan Pengambilan Keputusan Pertolongan Persalinan Di Puskesmas Tamansari Kabupaten Tasikmalaya*. Program PascaSarjana Universitas Gadjah Mada. Yogyakarta: Tesis Yang Tidak Dipublikasikan.
- Hidayat, Aziz Alimul. 2008. *Metode Penelitian Keperawatan dan Teknik Analisa Data*. Jakarta : Salemba Medika.
- Huriawati.H & Pita,W.(2006) *Ragam Metode Kontrasepsi*. EGC.Jakarta.
- IBI. 2009. *Pedoman Keluarga Berencana Ikatan Bidan Indonesia*. Jakarta: Pengurus Pusat IBI.
- KB. 2007. <http://situs.kespro.info/kb/referensi.htm>. 15 Januari 2013
- KB. 2009. <http://situs.kespro.info/kb/referensi.htm>. 22 maret 2013 .
- Manuaba. 2007. *Ilmu Kebidanan, Penyakit Kandungan dan Keluarga Berencana Untuk Pendidikan Bidan*. Jakarta: EGC.
- Manuaba. 2008. *Ilmu Kebidanan, Penyakit Kandungan dan Keluarga Berencana Untuk Pendidikan Bidan*. Jakarta: EGC.
- Manuaba. 2010. *Ilmu Kebidanan, Penyakit Kandungan dan Keluarga Berencana Untuk Pendidikan Bidan*. Edisi 2. Jakarta: EGC.
- Mardiya. 2006. *Sebuah Pedoman Bagi PUS Yang Ingin ber-KB Dalam Petunjuk Praktek Cara Memilih Kontrasepsi*. Yogyakarta: Liberty.
- Mochar.R. 2010. *Sinopsis Obstetri Obstetri operatif, obstetri sosial ed II jilid 2* . EGC. Jakarta
- Munif. 2009. *Pengaruh Karakteristik Peserta KB Mandiri Terhadap Kepuasan Pelayanan Bidan Di Desa Kecamatan Salaman Kabupaten Magelang Tahun 2002*. Program PascaSarjana universitas Gadjah Mada. Yogyakarta: Tesis yang Tidak Dipublikasikan
- Notoatmodjo, S. 2002. *Metodologi Penelitian Kesehatan*. Jakarta: Rineka Cipta.
- Notoatmodjo, S. 2003. *Ilmu Kesehatan Masyarakat (Prinsip-prinsip Dasar)*, Rineka Cipta.
- Notoatmodjo. S. 2008. *Perilaku Kesehatan Manusia*. Jakarta: Rineka Cipta.
- Nursalam. 2006. *Manajemen: Aplikasi Dan Praktek Keperawatan Profesional*.Salemba Medika.Jakarta

- Nursalam. 2011. *Konsep Dan Penerapan Metodologi Penelitian Ilmu Keperawatan*. Salemba Medika. Jakarta.
- PKMI. 2007. *Tubektomi*. www.pkmi-online.com. 25 Januari 2013.
- Prasetyo, Bambang. 2008. *Metode Penelitian Kuantitatif: Teori dan Aplikasi*. Edisi I. Jakarta: PT RajaGrafindo Persada.
- Prawirohardjo, S. 2005. *Ilmu Kebidanan*. Jakarta: Yayasan Bina Pustaka
- Priyono, Y.E. 2006. *Hubungan Kualitas Pelayanan KB Dengan Kelangsungan Pemakaian Alat Kontrasepsi Dalam Rahim (AKDR) di Kabupaten Purworejo*. Tesis Yang Tidak Dipublikasikan. Program PascaSarjana Universitas Gadjah Mada. Yogyakarta.
- Purwanto, A. 2004. *Ciri-Ciri Keluarga Dari Aspek Anak Yang Mempengaruhi Terhadap Penerimaan Tubektomi Oleh Ibu Di Kabupaten Banjarnegara*. Tesis Yang Tidak Dipublikasikan. Program PascaSarjana Universitas Gadjah Mada, Yogyakarta.
- Shihab, M. Quraish. 2002. *Tafsir Al-M isbah : pesan, kesan, dan keserasian Al-Qur'an*. Vol.11. Jakarta :Lentera Hati.
- Sigit, Karnadi. 2009. *Pengaruh Jumlah Anak Dan Keinginan Mempunyai Anak Kembali Terhadap Penggunaan Kontrasepsi Di Propinsi Jawa Tengah*. Program PascaSarjana Universitas Gadjah Mada. Yogyakarta: Tesis Yang Tidak Dipublikasikan.
- Singaribuan, M. 2004. *Penurunan Angka Kelahiran Aspek Aspek Program Dan Sosial Budaya*. <http://aceh.wasantara.net.id/bkkbn/kontap.html>. 16 Agustus 2004
- Siti Fitriani. 2006. *Pengaruh Pendidikan Kesehatan Terhadap Pemakaian Kontrasepsi Bagi Ibu Post Partum Di Rumah Sakit Umum Anutapura Palu*. Skripsi yang tidak dipublikasikan
- Sugiyono. 2007. *Statistik Untuk Penelitian*. Bandung: CV Alfabeta.
- Tjiptoherijanto P dan Soesetyo B. 2006, *Ekonomi Kesehatan*. Rineke Cipta.
- Tiro, M A. 2009. *Penelitian : Skripsi, Tesis, dan Disertasi*. Cetakan I. Makassar :Andira Publisher.
- Tiro, M. A dan Arbianingsih. 2011. *Teknik Pengambilan Sampel*. Makassar: Andira Publisher.
- WHO. 2004. *Contraceptive Method Mix Guidelines For Policy And Service Delivery*. Genewa: WHO.
- Wiknjosastro.H, dkk. 2007. *Ilmu kandungan edisi keenam*. Jakarta: YPB-SP.

Wiknjosastro.H, dkk. 2008. *Ilmu kandungan edisi keenam*. Jakarta: YPB-SP.

World population data sheet. 2012. *2012 world population data sheet*. Amerika Serikat: population reference bureau. *On line* www.prb.org.

Yurisa, wella. 2008. *Etika Penelitian Kesehatan*. Riau: FKUR.

Yusuf, H. 2009. *Sterilisasi Wanita Teknik Laparatomi*. Jakarta: PUSSI.



```

DATASET ACTIVATE DataSet0.
SAVE OUTFILE='D:\Skripsi\Hasil Nana\Untitled1.sav'
/COMPRESSED.
FREQUENCIES VARIABLES=UmurResponden UmurSuami JenisKontrasepsi
JumlahAnak Agama Pendidikan Pekerjaan Pendapatan
InformasiTentangTubektomi PreferensiJenisKelaminAnak
JenisKelaminAnakyangDiinginkan Tarif SosialBudaya Agamaa
PemilihanTubektomi
/ORDER=ANALYSIS.

```

Frequencies

Notes	
Output Created	08-JUL-2013 10:16:36
Comments	
Input	Data D:\Skripsi\Hasil Active Dataset Nana\Untitled1.sav DataSet0 Filter <none> Weight <none> Split File <none> N of Rows in Working Data File 53
Missing Value Handling	Definition of Missing User-defined missing values are treated as missing. Cases Used Statistics are based on all cases with valid data.
Syntax	FREQUENCIES VARIABLES=UmurResponden UmurSuami JenisKontrasepsi JumlahAnak Agama Pendidikan Pekerjaan Pendapatan InformasiTentangTubektomi PreferensiJenisKelaminAnak Tarif SosialBudaya Agamaa PemilihanTubektomi /ORDER=ANALYSIS.
Resources	Processor Time 00:00:00,02 Elapsed Time 00:00:00,02

[DataSet0] D:\Skripsi\Hasil Nana\Untitled1.sav

Frequency Table

UmurResponden

	Frequency	Percent	Valid Percent	Cumulative Percent
< 35 tahun	43	81.1	81.1	81.1
Valid > 35 tahun	10	18.9	18.9	100.0
Total	53	100.0	100.0	

UmurSuami

	Frequency	Percent	Valid Percent	Cumulative Percent
< 35 tahun	33	62.3	62.3	62.3
Valid > 35 tahun	20	37.7	37.7	100.0
Total	53	100.0	100.0	

JenisKontrasepsi

	Frequency	Percent	Valid Percent	Cumulative Percent
Suntik	15	28.3	28.3	28.3
Pil	19	35.8	35.8	64.2
Valid Spiral	8	15.1	15.1	79.2
Iud	9	17.0	17.0	96.2
Impaln	2	3.8	3.8	100.0
Total	53	100.0	100.0	

JumlahAnak

	Frequency	Percent	Valid Percent	Cumulative Percent
1 anak	9	17.0	17.0	17.0
Valid 2 anak	14	26.4	26.4	43.4
3 anak	15	28.3	28.3	71.7
4 anak	6	11.3	11.3	83.0

5 anak	8	15.1	15.1	98.1
6 anak	1	1.9	1.9	100.0
Total	53	100.0	100.0	

Agama

	Frequency	Percent	Valid Percent	Cumulative Percent
Valid Islam	43	81.1	81.1	81.1
Kristen	9	17.0	17.0	98.1
5.00	1	1.9	1.9	100.0
Total	53	100.0	100.0	

Pendidikan

	Frequency	Percent	Valid Percent	Cumulative Percent
Valid Tidak Sekolah	1	1.9	1.9	1.9
SD	4	7.5	7.5	9.4
SMP	15	28.3	28.3	37.7
SMA	21	39.6	39.6	77.4
PT	12	22.6	22.6	100.0
Total	53	100.0	100.0	

Pekerjaan

	Frequency	Percent	Valid Percent	Cumulative Percent
Valid PNS	6	11.3	11.3	11.3
Pegawai Swasta	7	13.2	13.2	24.5
Pedagang	5	9.4	9.4	34.0
Wiraswasta	20	37.7	37.7	71.7
Petani	1	1.9	1.9	73.6
Buruh	2	3.8	3.8	77.4
Tidak Bekerja	12	22.6	22.6	100.0
Total	53	100.0	100.0	

Pendapatan

	Frequency	Percent	Valid Percent	Cumulative Percent
< Rp. 1.500.000	26	49.1	49.1	49.1
Valid > Rp. 1.500.000	27	50.9	50.9	100.0
Total	53	100.0	100.0	

Informasi Tentang Tubektomi

	Frequency	Percent	Valid Percent	Cumulative Percent
Ya	15	28.3	28.3	28.3
Valid Kurang	38	71.7	71.7	100.0
Total	53	100.0	100.0	

Preferensi Jenis Kelamin Anak

	Frequency	Percent	Valid Percent	Cumulative Percent
Ingin	19	35.8	35.8	35.8
Valid Tidak Ingin	34	64.2	64.2	100.0
Total	53	100.0	100.0	

Tarif

	Frequency	Percent	Valid Percent	Cumulative Percent
Murah	16	30.2	30.2	30.2
Valid Mahal	37	69.8	69.8	100.0
Total	53	100.0	100.0	

Sosial Budaya

	Frequency	Percent	Valid Percent	Cumulative Percent
Memperbolehkan	14	26.4	26.4	26.4
Valid Perempuan	39	73.6	73.6	100.0
Total	53	100.0	100.0	

Agama

	Frequency	Percent	Valid Percent	Cumulative Percent
Dibolehkan	20	37.7	37.7	37.7
Valid Tidak Dibolehkan	33	62.3	62.3	100.0
Total	53	100.0	100.0	

PemilihanTubektomi

	Frequency	Percent	Valid Percent	Cumulative Percent
Ingin	11	20.8	20.8	20.8
Valid tidak Ingin	42	79.2	79.2	100.0
Total	53	100.0	100.0	

QUESTIONER PENELITIAN

Faktor-Faktor Penghambat Pemilihan Tubektomi Oleh Pasangan Usia Subur di RSKD Ibu dan Anak Siti Fatimah Makassar

1. Tujuan penelitian ini adalah untuk mengetahui pendapat Pasangan Usia Subur tentang faktor-faktor yang menghambat dalam pemilihan tubektomi sebagai alat kontrasepsi di RSKD Ibu dan Anak Siti Fatimah Makassar.
 2. Pengisian formulir ini hanya khusus untuk penelitian dan **Kerahasiaan Dari Isi Questioner Ini Akan Kami Jaga.**
 3. Baca dan pahami dengan benar isi dan petunjuk pengisian kuesioner ini sebelum saudara mengisinya serta yakinkan bahwa jawaban yang anda berikan sesuai dengan keadaan saudara yang sebenarnya.
-

A. IDENTITAS RESPONDEN

1. Kode Responden : (Diisi Oleh Peneliti)
2. Inisial Nama :
3. Inisial Nama Suami :
4. Alamat :
5. Umur :
6. Umur Suami :
7. Kontrasepsi Yang Digunakan Saat Ini :
8. Jumlah Anak Yang Hidup Saat Ini :
 1. Perempuan : anak
 2. Laki-laki : anak
9. Agama :

Pilihlah Jawaban Yang Sesuai !

10. Pendidikan :
 1. Tidak Tamat SD
 2. Tamat SD
 3. SMP
 4. SMA
 5. Perguruan Tinggi

11. Pekerjaan :
- | | |
|-------------------|------------------|
| 1. PNS/ABRI | 5. Petani |
| 2. Pegawai swasta | 6. Buruh |
| 3. Pedagang | 7. Tidak bekerja |
| 4. Wiraswasta | 8. Lain-lain |
12. Pendapatan perbulan :
- Kurang dari Rp. 1.500.000.
 - Lebih dari Rp. 1.500.000.

Petunjuk Pengisian :

Pilihlah jawaban yang paling sesuai dengan apa yang ibu alami sebenarnya, dengan cara memberikan tanda silang (X) pada kolom yang sudah disediakan.

Jawaban “YA” : apabila yang dialami **sesuai** dengan pertanyaan yang tersedia

Jawaban “TIDAK” : apabila yang dialami **tidak sesuai** dengan pertanyaan tersedia

B. INFORMASI TENTANG TUBEKTOMI

No	Pertanyaan	Ya	Tidak
1.	Apakah Ibu tahu apa yang dimaksud dengan kontrasepsi mantap tubektomi?		
2	Apakah Ibu mengetahui bahwa kontrasepsi mantap tubektomi sama dengan sterilisasi?		
3	Apakah Ibu tahu tujuan dari kontrasepsi mantap tubektomi?		
4	Apakah menurut Ibu kontasepsi mantap tubektomi adalah pengikatan atau pemotongan pada tuba sehingga tidak hamil lagi?		
5	Apakah ibu mendapat informasi tentang tubektomi dari tenaga kesehatan?		
6	Apakah petugas kesehatan adalah orang yang paling tepat untuk diajak konsultasi mengenai penggunaan kontrasepsi mantap tubektomi?		

C. PREFERENSI JENIS KELAMIN ANAK

No	Pertanyaan	Ya	Tidak
1.	apakah Ibu masih mempunyai keinginan untuk mempunyai anak?		
2	Apakah Ibu menginginkan anak dengan jenis kelamin tertentu?		
3	Apakah Ibu menginginkan anak jenis kelamin laki-laki?		
4	Apakah Ibu menginginkan anak jenis kelamin perempuan?		

D. TARIF PELAYANAN TUBEKTOMI

No	Pertanyaan	Ya	Tidak
1.	Apakah menurut Ibu kontrasepsi mantap tubektomi membutuhkan biaya lebih tinggi bila dibandingkan dengan KB yang lain?		
2	Apakah menurut ibu biaya operasi kontrasepsi mantap tubektomi mahal?		

E. SOSIAL BUDAYA

No	Pertanyaan	Ya	Tidak
1.	Apakah budaya Ibu melarang untuk melakukan kontrasepsi mantap?		
2	Apakah ibu akan memilih kontrasepsi mantap tubektomi karena tidak mengganggu aktifitas ?		
3	Apakah menurut Ibu kontrasepsi mantap tubektomi adalah tindakan operasi besar dan sangat berbahaya?		
4	Apakah menurut Ibu dengan kontrasepsi mantap, Ibu tidak akan mempunyai anak lagi?		

5	Apakah Ibu meyakini mitos bahwa banyak anak banyak rejeki?		
6	Apakah Ibu meyakini bahwa setiap anak mempunyai rejeki sendiri-sendiri?		
7	Apakah Ibu merasa takut jika menjalani suatu tindakan medis/operasi?		
8	Apakah kontrasepsi mantap membuat Ibu merasa tidak menjadi wanita yang utuh lagi?		

F. AGAMA DAN KEPERCAYAAN

No	Pertanyaan	Ya	Tidak
1.	Apakah menurut kepercayaan Ibu, kontrasepsi mantap tubektomi adalah hal yang tidak diperbolehkan oleh agama?		

G. PEMILIHAN TUBEKTOMI

No	Pertanyaan	Ya	Tidak
1.	Apakah Ibu ingin menggunakan tubektomi sebagai alat kontrasepsi?		
2	Apakah suami dan keluarga, mendukung keputusan Ibu?		

UNIVERSITAS ISLAM NEGERI
ALAUDDIN
 M A K A S S A R

TERIMA KASIH

DAFTAR RIWAYAT HIDUP



Nurjannah, lahir 07 okber 1991 di sinjai, Makassar, Sulawesi selatan. Penulis merupakan anak ke lima dari lima bersaudara pasangan ayahanda Hj.Baharuddin dan Ibunda Hasnah.

Penulis memulai pendidikan di Sekolah Kebangsaan Pekan Keningau, Malaysia pada tahun 1997 kemudian pindah ke Indonesia dan melanjutkan pendidikan di SDN 218 congkoe dan menamatkan pendidikan Sekolah Dasar di SDN 218 Congkoe Kecamatan Bulupoddo Kabupaten Sinjai pada tahun 2003. Penulis melanjutkan pendidikan di SMP Negeri 2 Bulupoddo tahun 2003 dan tamat pada tahun 2006. Kemudian melanjutkan kembali pendidikannya di SMA Negeri 1 Bulupoddo dan selesai tahun 2009. Penulis tetap melanjutkan studinya dan diterima di Universitas Islam Negeri Alauddin Makassar melalui jalur SNMPTN pada Fakultas Ilmu Kesehatan Jurusan Keperawatan, program strata 1 (S1).

Selama menempuh pendidikan, Penulis mempunyai beberapa organisasi dan aktif didalam organisasi. Di bangku SD penulis aktif dalam organisasi ekstrakurikuler Pramuka, di bangku SMP penulis aktif dalam organisasi Osis dan Palang Merah Remaja (PMR) dan SMA penulis melanjutkan organisasi PMR dan Osis. Pada saat di bangku kuliah penulis kembali bergabung dalam organisasi ekstrakampus Korps Suka Rela (KSR), PEN, HIPPMAS DPC Bulupoddo, dan Study club of Nursing SKLERA.

Penulis berharap perjalanan hidup untuk menuntut ilmu tidak hanya sampai di sini, melainkan sampai akhir hayat, seperti pepatah, “Tuntutlah Ilmu Sejak dari Ayunan hingga ke Liang lahat”. Semoga apa yang penulis jalani dapat bernilai Ibadah disisi Allah SWT, dan apa yang penulis peroleh dapat diaplikasikan pada diri sendiri, keluarga, kerabat, masyarakat, bangsa, dan agama.

