

PERBANDINGAN MODEL PEMBELAJARAN *JIGSAW* DAN
MODEL PEMBELAJARAN *NUMBER HEAD TOGETHER*
TERHADAP HASIL BELAJAR MATEMATIKA SISWA KELAS
VIII MTS N 1 KOTA MAKASSAR



SKRIPSI

Diajukan untuk Memenuhi Salah Satu Syarat Meraih Gelar Sarjana Pendidikan
(S.pd) pada Prodi Pendidikan Matematika Fakultas Tarbiyah dan Keguruan

UIN Alauddin makassar

UNIVERSITAS ISLAM NEGERI

ALAUDDIN
M A K A S S A R

Oleh :

ROSIDALIA

NIM. 20402110085

**FAKULTAS TARBIYAH DAN KEGURUAN
UIN ALAUDDIN MAKASSAR
2017**

PERNYATAAN KEASLIAN SKRIPSI

Mahasiswa yang bertanda tangan di bawah ini:

Nama : Rosidalia
Nim : 20402110085
Tempat, tgl. Lahir : Naru 16 Januari 1994
Jurusan : Pendidikan Matematika
Fakultas/Program : Tarbiyah dan Keguruan/S1
Alamat : Jl. Mannuruki 2 lr 5A No 7
Judul : Perbandingan Model Pembelajaran *Jigsaw* dan Model Pembelajaran Number Head Together Terhadap Hasil Belajar Siswa Kelas VIII Mts Negeri 1 Kota Makassar

Menyatakan dengan sesungguhnya dan penuh kesadaran bahwa skripsi ini benar adalah hasil karya sendiri. Jika kemudian terbukti bahwa ia merupakan duplikat, tiruan, atau dibuat oleh orang lain, sebagian atau seluruhnya, maka skripsi dan gelar yang diperoleh karenanya batal demi hukum.

UNIVERSITAS ISLAM NEGERI


ALAUDDIN

M A K A S S A R

Samata-Gowa,

2017

Penulis,



Rosidalia

NIM. 20402110085

PERSETUJUAN PEMBIMBING

Pembimbing penulisan proposal skripsi Saudari **Rosidalia**, Nim: **20402110085**, mahasiswa Jurusan Pendidikan Matematika pada Fakultas Tarbiyah dan Keguruan UIN Alauddin Makassar, setelah meneliti dan mengoreksi secara seksama skripsi yang bersangkutan dengan judul, “Perbandingan Model Pembelajaran *Jigsaw* dan Model Pembelajaran *Number Head Together* Terhadap Hasil Belajar Matematika Siswa Kelas VIII MTs N 1 Kota Makassar”, memandang bahwa skripsi tersebut telah memenuhi syarat-syarat ilmiah dan dapat disetujui untuk diajukan kesidang munaqasah.

Demikian persetujuan ini diberikan untuk diproses lebih lanjut.

Samata, 22 Juni 2017

Pembimbing I

Pembimbing II


Dr. Ilyas Ismail, M.Pd, M.Si

NIP. 19690410 199503 1 001


Ahmad Afif, S.Ag, M.Si

NIP. 19760110 200501 1 003

UNIVERSITAS ISLAM NEGERI
ALAUDDIN
M A K A S S A R

PENGESAHAN SKRIPSI

Skripsi yang berjudul “Perbandingan Model Pembelajaran *Jigsaw* dan Model Pembelajaran *Number Head Together* Terhadap Hasil Belajar Matematika Siswa Kelas VIII Mts N 1 Kota Makassar”, yang disusun oleh saudara Rosidalia, NIM: 20402110085 mahasiswa Program Studi Pendidikan Matematika pada Fakultas Tarbiyah dan Keguruan UIN Alauddin Makassar, telah diuji dan dipertahankan dalam sidang munaqasyah yang diselenggarakan pada hari Kamis tanggal 24 Agustus 2017 M, bertepatan dengan 2 Dzulhijjah 1438 H, dinyatakan diterima sebagai salah satu syarat untuk memperoleh gelar Sarjana Pendidikan pada Fakultas Tarbiyah dan Keguruan, Jurusan Pendidikan Matematika, dengan beberapa perbaikan.

Samata-Gowa, 24 Agustus 2017 M
2 Dzulhijjah 1438 H

DEWAN PENGUJI (SK. Dekan No. 1835 Tahun 2017)

KETUA : Dr. Andi Halimah, M.Pd

(.....)

SEKRETARIS : Ridwan Idris S.Ag.,M.Pd.

(.....)

MUNAQASY I : Muh. Rusydi Rasyid, S.Ag., M.Ag., M.Ed

(.....)

MUNAQASY II : Sri Sulasteri, S.Si., M.Si.

(.....)

PEMBIMBING I : Dr. Ilyas Ismail, M.Pd., M.Si.

(.....)

PEMBIMBING II : Ahmad Afif, S.Ag., M.Si

(.....)

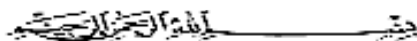
Disahkan oleh:

Dekan Fakultas Tarbiyah dan Keguruan
UIN Alauddin Makassar



Dr. H. Muhammad Amri, Lc., M.Ag.
NIP. 19730120 200312 1 001

KATA PENGANTAR



Alhamdulillahirabbil'alamin segala puji hanya milik Allah swt., atas rahmat dan hidayah-Nya yang senantiasa dicurahkan kepada penulis dalam menyusun skripsi ini hingga selesai. Salam dan shalawat senantiasa penulis haturkan kepada Rasulullah Muhammad Sallallahu' Alaihi Wasallam sebagai satu-satunya uswahtun hasanah, petunjuk jalan kebenaran dalam menjalankan aktivitas keseharian kita.

Selanjutnya, penulis menyadari sepenuhnya akan kemampuan dan kekurangan dalam menyusun skripsi ini. Oleh karena itu, penulis tidak lepas dari bimbingan, bantuan, serta motivasi semua pihak baik secara langsung maupun tidak langsung dalam membantu penyusunan skripsi ini. Rasa terima kasih teristimewa kepada ayahanda Haruna Hasan dan ibunda Sumarni serta segenap keluarga besar yang telah mengasuh, membimbing, mengarahkan segala usaha dan membiayai ananda selama dalam pendidikan, sampai selesainya skripsi ini, kepada beliau penulis senantiasa memanjatkan doa semoga Allah swt., mengasihi, menyayangi, merahmati, memberkati dan mengampuni dosanya. Amin. Pada kesempatan ini, penulis mengucapkan terima kasih yang tiada terkira teriring doa *Jazaakumullah Khaira jaza* kepada yang terhormat:

1. Prof. Dr. Musafir Pababbari, M.Si. Rektor UIN Alauddin Makassar beserta wakil Rektor UIN Alauddin Makassar.
2. Dr. H. Muhammad Amri, Lc., M.Ag. Dekan Fakultas Tarbiyah dan Keguruan UIN Alauddin Makassar beserta wakil Dekan Fakultas Tarbiyah dan Keguruan UIN Alauddin Makassar.

3. Dr. Andi Halimah, M.Pd. dan Sri Sulastri S.pd M.Pd. selaku Ketua dan Sekretaris Jurusan Pendidikan Matematika UIN Alauddin Makassar.
4. Bapak Dr. Ilyas, M.Pd., M.Si, dan Ahmad Afif, S.Ag., M.Si. selaku Pembimbing I dan II yang telah memberi arahan, koreksi, pengetahuan baru dalam penyusunan skripsi ini, serta membimbing penulis sampai tahap penyelesaian.
5. Bapak Dr. Laode Ismail Ahmad, M.Th.I, Bapak Dr. H. Marjuni, M.Pd.I dan Ibu Sri Sulastri, S.Si.Msi Selaku dosen penguji komprehensif yang telah meluangkan waktunya untuk menguji.
6. Para dosen, karyawan dan karyawan Fakultas Tarbiyah dan Keguruan yang secara konkrit memberikan bantuannya baik langsung maupun tak langsung.
7. Hj Darmawati, S.Ag. M.Pd. Selaku kepala sekolah MTs Negeri 1 Kota Makassar beserta jajarannya, atas segala pengertian dan kerjasamanya selama penulis melaksanakan penelitian.
8. Para peserta didik sekolah MTs Negeri 1 Kota Makassar yang telah meluangkan waktunya dan bekerjasama dalam pengisian data.
9. Seluruh teman-teman matematika 5,6 UIN Alauddin Makassar angkatan 2010 yang telah bersama-sama menjalani perkuliahan dengan suka dan duka, Kalian adalah teman-teman terbaikku.
10. Teman-teman seperjuangan KKN Angkatan 49 kabupaten Gowa desa erelembang dusun simbang pada umumnya dan pada khususnya yang tidak bisa saya sebutkan satu persatu. Terima kasih atas dukungannya selama ini.

11. Semua pihak yang tidak dapat penyusun sebutkan satu persatu yang telah banyak memberikan sumbangsih, baik moral maupun material kepada penyusun selama kuliah hingga penulisan skripsi ini selesai.

Akhirnya hanya kepada Allah jualah penyusun serahkan segalanya, semoga semua pihak yang membantu mendapat pahala di sisi Allah swt, serta semoga skripsi ini bermanfaat bagi semua orang, khususnya bagi penyusun sendiri. Keluarga Besar Bapak, Ibu dan Kaka dan bpk Pratu Alif Akbar yang selalu ada untuk memberikan motivasi saya dan yang telah membantu dengan berbagai dukungan moril, tiada balasan yang dapat diberikan penulis, kecuali kepada Allah swt., penulis harapkan balasan dan semoga bernilai pahala disisi-Nya.

Amin Ya Rabbal Alamin

Makassar, Juli 2017

Penulis,

UNIVERSITAS ISLAM NEGERI Rosidalia
Nim: 20402110085
ALAUDDIN
M A K A S S A R

DAFTAR ISI

HALAMAN JUDUL	i
PERNYATAN KEASLIAN SKRIPSI.....	ii
PERSETUJUAN PEMBIMBING	iii
HALAMAN PENGESAHAN.....	iv
KATA PENGANTAR.....	v
DAFTAR ISI.....	viii
DAFTAR TABEL	x
DAFTAR GAMBAR.....	xii
ABSTRAK	xiii
BAB I PENDAHULUAN	
A. Latar Belakang Masalah	1
B. Rumusan masalah	6
C. Hipotesis	7
D. Definisi Operasional Variabel	8
E. Tujuan Penelitian.....	9
F. Manfaat Penelitian.....	10
BAB II TINJAUAN PUSTAKA	
1. Model pembelajaran <i>Jigsaw</i>	11
A. Pengertian Model Pembelajaran <i>Jigsaw</i>	11
B. Langkah-langkah Model Pembelajaran <i>Jigsaw</i>	14
C. Kelebihan dan Kelemahan Model Pembelajaran <i>Jigsaw</i>	16
2. Model Pembelajaran <i>Number Head Together</i>	18
A. Pengertian Model Pembelajaran <i>Number Head Together</i>	18
B. Langkah-langkah Model Pembelajaran <i>Number Head Together</i>	22
3. Hasil Belajar.....	28
A. Pengertian Hasil Belajar.....	28
B. Penilaian Hasil Belajar.....	32
C. Faktor-faktor yang mempengaruhi Hasil Belajar.....	36

BAB III	METODOLOGI PENELITIAN	
	A. Jenis dan Lokasi Penelitian.....	40
	B. Desain Penelitian	43
	C. Populasi dan Sampel.....	43
	D. Instrumen Penelitian	46
	E. Prosedur Penelitian	47
	F. Teknik Analisis Data.....	48
BAB IV	HASIL PENELITIAN DAN PEMBAHASAN	
	A. Hasil Penelitian.....	57
	1. Deskripsi Hasil Belajar Matematika Siswa yang Belajar dengan Menggunakan Model Pembelajaran <i>Jigsaw</i>	57
	2. Deskripsi Hasil Belajar Matematika Siswa yang Belajar dengan Menggunakan Model Pembelajaran <i>Number Head Together</i>	66
	3. Perbandingan Hasil Belajar Matematika Siswa yang Menggunakan Model Pembelajaran <i>Jigsaw</i> dan Model Pembelajaran <i>Number Head Together</i>	76
	B. Pembahasan	87
BAB V	PENUTUP	
	A. Kesimpulan.....	92
	B. Saran.....	83
	DAFTAR PUSTAKA	
	LAMPIRAN-LAMPIRAN	
	DAFTAR RIWAYAT HIDUP	

DAFTAR TABEL

Tabel 1 Tahap Pelaksanaan Model Pembelajaran <i>NHT</i>	20
Tabel 2 Populasi Siswa-Siswi MTs N I Kota Makassar	40
Tabel 3 Hasil Belajar Matematika Siswa Menggunakan Model Pembelajaran <i>Jigsaw</i>	53
Tabel 4 Nilai Rata-rata Pretest kelas eksperimen I.....	54
Tabel 5 Standar Deviasi Pretest Kelas Eksperimen I.....	56
Tabel 6 Distribusi Frekuensi Pretest Hasil Belajar Kelas Eksperimen I.....	57
Tabel 7 Nilai Rata-rata Postest Kelas Eksperimen I.....	59
Tabel 8 Standar Deviasi Postest Kelas Eksperimen I.....	59
Tabel 9 Distribusi Frekuensi Postest Hasil Belajar Kelas Eksperimen I	
Tabel 10 Nilai Statistik Deskriptif Hasil Pretest dan Postest pada Kelas Eksperimen I.....	61
Tabel 11 Hasil Belajar Matematika Siswa Menggunakan Model Pembelajaran <i>Number Head Together</i>	63
Tabel 12 Nilai Rata-rata Pretest kelas eksperimen II.....	64
Tabel 13 Standar Deviasi Pretest Kelas Eksperimen II.....	65
Tabel 14 Distribusi Frekuensi Pretest Hasil Belajar Kelas Eksperimen II.....	66
Tabel 15 Nilai Rata-rata Postest Kelas Eksperimen II.....	68
Tabel 16 Standar Deviasi Postest Kelas Eksperimen II.....	69
Tabel 17 Nilai Statistik Deskriptif Hasil Pretest dan Postest pada Kelas Eksperimen II.....	70
Tabel 18 Nilai Rata-rata Pretest dan Postest pada Kelas Eksperimen I.....	73

Tabel 19 Nilai Rata-rata Pretest dan Postest pada Kelas Eksperimen II.....	74
Tabel 20 Distribusi Frekuensi dan Presentase Hasil Belajar Matematika pada Pretest dan Postest Kelas Ekaperimen I dan II.....	75
Tabel 21 Pengujian Normalitas pada Kelas Eksperimen I	77
Tabel 22 Pengujian Normalitas pada Kelas Eksperimen II.....	78



DAFTAR GAMBAR

Gambar 1. Desain Penelitian.....	39
Gambar 2 Histogram Frekuensi Pretest Hasil Belajar Matematika Siswa MTs N I Kota Makassar Menggunakan Model Pembelajaran <i>Jigsaw</i>	58
Gambar 3. Histogram Frekuensi Postest Hasil Belajar Matematika Siswa MTs N I Kota Makassar Menggunakan Model Pembelajaran <i>Jigsaw</i>	62
Gambar 4. Histogram Frekuensi Pretest Hasil Belajar Matematika Siswa MTs N I Kota Makassar Menggunakan Model Pembelajaran <i>Number Head Together</i>	67
Gambar 5. Histogram Frekuensi Postest Hasil Belajar Matematika Siswa MTs N I Kota Makassar Menggunakan Model Pembelajaran <i>Number Head Together</i>	71
Gambar 6. Histogram Perbandingan Rata-Rata Hasil Belajar Matematika Siswa pada Materi Pembelajaran <i>Jigsaw</i> dan <i>Number Head Together</i>	72

ABSTRAK

Nama : Rosidalia
Nim : 20402110085
Fakultas/Prodi : Tarbiyah dan Keguruan/Pendidikan Matematik
Judul Skripsi : Perbandingan Model Pembelajaran *Jigsaw* dan Model Pembelajaran *Number Head Together* Terhadap Hasil Belajar Matematika Sisaw Kelas VIII MTs Negeri 1 Kota Makassar

Skripsi ini membahas tentang perbandingan pembelajaran dengan menggunakan model pembelajaran *Jigsaw* dan model pembelajaran *Number Head Together* terhadap hasil belajar matematika. Penelitian ini bertujuan untuk mengetahui: (1) Hasil belajar peserta didik kelas VIII MTs Negeri 1 Kota Makassar setelah menggunakan model pembelajaran *Jigsaw*; (2) Hasil belajar matematika peserta didik kelas VIII MTs Negeri 1 Kota Makassar yang menggunakan *Number Head Together*; (3) Apakah terdapat perbedaan hasil belajar matematika dengan menggunakan model pembelajaran *Jigsaw* dan model pembelajaran *Number Head Together* pada siswa kelas VIII MTs Negeri 1 Kota Makassar.

Penelitian ini merupakan jenis penelitian quasi experimental dengan desain penelitian *pretest posttest comparison group design*. Populasi penelitian ini adalah seluruh peserta didik kelas VIII MTs Negeri 1 Kota Makassar yang berjumlah 480 peserta didik. Teknik pengambilan sampel yang digunakan adalah teknik sampling dengan pertimbangan dengan jumlah sampel 40 orang. Instrumen yang digunakan untuk mengetahui hasil belajar peserta didik berupa tes dengan menggunakan soal essay sebanyak 5 item. Teknik analisis data yang digunakan adalah analisis statistik deskriptif dan analisis statistik inferensial.

Berdasarkan hasil analisis deskriptif diperoleh rata-rata dari kedua kelompok tersebut, yaitu kelas eksperimen I sebelum menggunakan model pembelajaran *Jigsaw* (*pretest*) sebesar 72,5 dan setelah menggunakan model pembelajaran *Jigsaw* (*posttest*) sebesar 80, sedangkan kelas eksperimen II rata-rata (*pretest*) sebesar 71,35 dan rata-rata (*posttest*) sebesar 72,95. Presentase siswa dengan penguasaan materi di atas kategori rendah kelas eksperimen I dengan presentase 85% dan pada kelas eksperimen II dengan presentase 75%. Sedangkan berdasarkan hasil analisis inferensial diperoleh nilai thitung sebesar 1,60 yang lebih besar dari pada ttabel sebesar -29,36 (thitung > ttabel) dengan demikian dapat disimpulkan bahwa H_1 diterima. Jadi penggunaan model pembelajaran *Jigsaw* berpengaruh positif terhadap hasil belajar matematika peserta didik kelas VIII MTs Negeri 1 kota Makassar.

BAB I

PENDAHULUAN

A. Latar Belakang

Pendidikan merupakan suatu hal yang tidak bisa dihilangkan dalam kehidupan manusia pendidikan dapat tercipta peradaban manusia yang modern seperti sekarang ini. Menurut Undang-Undang No. 20 Tahun 2003, pendidikan adalah usaha sadar dan terencana untuk mewujudkan suasana belajar dan proses pembelajaran agar peserta didik secara aktif mengembangkan potensi dirinya untuk memiliki kegiatan spiritual keagamaan, pengendalian diri, kepribadian, kecerdasan, akhlak mulia, serta keterampilan dirinya, masyarakat, bangsa, dan Negara¹.

Betapa pentingnya pendidikan sehingga Allah SWT menurunkan wahyu pertama kepada Nabi Muhammad SAW melalui malaikat Jibril berupa kalimat perintah yakni iqra yang artinya bacalah. Itulah awal diturunkannya Al-Qur'an sekaligus perintah pertama kepada Rasulullah SAW. Sebagian besar ulama menafsirkan bahwa esensi dari turunnya wahyu ini adalah manusia dituntut untuk terus belajar menempa diri agar nantinya dapat menjadi manusia berakhlak juga berilmu. Meraih itu dibutuhkan suatu proses pembelajaran yang efektif dan dinamis tentunya ditambah dengan kesabaran pendidik (guru).²

Pendidikan dalam Islam dipahami sebagai sebuah proses transformasi dan internalisasi nilai-nilai ajaran Islam terhadap peserta didik, melalui proses

¹Dinas Pendidikan dan Kebudayaan, "UU Sisdiknas" dalam Hasbullah, eds., *Dasar-dasar Ilmu Pendidikan, (Edisi Revisi; Jakarta: Raja Grafindo Persada, 2005)*, h. 4.

² Dinas Pendidikan dan Kebudayaan, "UU Sisdiknas" dalam Hasbullah, eds., *Dasar-dasar Ilmu Pendidikan, (Edisi Revisi; Jakarta: Raja Grafindo Persada, 2005)*, h. 4.

pembangunan fitrah agar memperoleh keseimbangan hidup dalam semua aspeknya, fisik dan materil, jismiyah dan ruhiyah. Sebagaimana yang digambarkan Allah SWT dalam firmanNya Q.S. At-taubah/9: 122.

أَقَوْمَهُمْ وَلِيُنذِرُوا الَّذِينَ فِي لَيْتَفَقَّهُوا طَائِفَةً مِنْهُمْ فِرْقَةً كُلِّ مِنْ نَفَرَفَلَوْلَا...
تَحذِرُونَ لَعَلَّهُمْ إِلَيْهِمْ رَجَعُوا إِذ

Terjemahnya :

“...Mengapa sebagian dari setiap golongan di antara mereka tidak pergi untuk memperdalam pengetahuan agama mereka dan untuk memberi peringatan kepada kaumnya apabila mereka telah kembali, agar mereka dapat menjaga dirinya.³

Pendidikan terjadi proses pembelajaran yaitu proses interaksi antarpeserta didik dengan lingkungannya sehingga terjadi perubahan perilaku ke arah yang lebih baik. Tugas guru yang paling utama dalam pembelajaran adalah mengondisikan lingkungan agar menunjang terjadinya perubahan perilaku bagi peserta didik. Prinsip utama dalam pembelajaran adalah adanya proses keterlibatan seluruh atau sebagian besar potensi dari siswa (fisik dan nonfisik) dan kebermaknaannya bagi diri dan kehidupannya saat ini dan di masa yang akan datang (*life skill*).⁴ Kualitas pembelajaran dapat ditingkatkan melalui pembelajaran yang aktif, inovatif, kreatif, efektif, menyenangkan (PAIKEM)

³Departemen Agama RI, *Al-Qur'an dan Terjemahnya* (Jakarta: CV. Darus Sunnah, 2007), h. 207.

⁴Kunandar. *Guru Profesional* (Jakarta: Rajawali Pers. 2009), h. 287.

sehingga peserta didik dapat melakukan aktivitas, pengamatan, penyelidikan serta mengolah informasi sehingga konsep dapat dipahami secara menyeluruh dan bermakna.

Pemilihan model pembelajaran di perlukan beberapa pertimbangan, antara lain adalah keadaan siswa, keadaan sekolah, lingkungan belajar yang dapat menunjang kemajuan IPTEK dan kemajuan kehidupan sosial di masyarakat, serta tujuan pembelajaran yang akan di capai. Dalam pembelajaran, guru diharapkan mampu memilih model pembelajaran yang sesuai dengan materi yang diajarkan. Dimana dalam memilih model pembelajaran meliputi pendekatan sesuai model pembelajaran yang luas dan menyeluruh. Model-model pembelajaran dapat diklasifikasikan berdasarkan tujuan pembelajarannya, sintaks (pola urutannya) dan sifat lingkungan belajarnya.⁵ Model-model tersebut tidak dapat digunakan dalam semua mata pelajaran, misalnya dalam pembelajaran matematika hanya model-model tertentu yang dapat digunakan. Kenyataan dilapangan menunjukkan bahwa keadaan siswa di sekolah-sekolah pada umumnya heterogen. Maksud heterogen disini adalah heterogen dalam jenis kelamin agama, tingkat kehidupan sosial, kemampuan akademik dan suku/ras.⁶ Guru harus pandai-pandai dalam memilih model pembelajaran.

Pembelajaran PAIKEM terdapat beberapa model belajar yang dapat meningkatkan kreatifitas pembelajaran siswa seperti *Student Team Achievement*

⁵ Sofyan Amri, *Pengembangan & Model Pembelajaran dalam Kurikulum 2013*, (Cet. I Jakarta: PT. Prestasi Pustakarya, 2013), h. 5.

⁶ Siti Khanifah, "Efektifitas Model Pembelajaran *creative problem solving* (CPS) dan *Teams Games Tournament* (TGT) terhadap Kemampuan Pemecahan Masalah Matematika Pokok Bahasan Perbandingan Trigonometri Sudut-sudut Khusus pada Siswa kelas X Semester II di SMA Negeri 1 Pegandom Kabupaten Kendal", *skripsi*, (Semarang: FMIPA IKIP PGRI, 2011), h. 3.

*Divisions(STAD), Teams Games Tournament(TGT)Jigsaw, Team assisted Individualization(TAI), Numbered Head Together(NHT), Group Investigation (GI), dan lain-lain. Pemilihan model dalam pembelajaran kooperatif menjadi salah satu hal yang penting karena tidak semua mata pelajaran, khususnya dalam pembelajaran matematika. Tipe-tipe model pembelajaran kooperatif di atas, peneliti memilih menerapkan model pembelajaran *Jigsaw* dan *Numbered Head Together* untuk meningkatkan hasil belajar matematika siswa dan membandingkan hasil belajar matematika siswa antara model pembelajaran kooperatif tipe *Jigsaw* dan tipe *Numbered heads Together* pada kelas VIII Mts Negeri 1 kota Makassar.*

Model pembelajaran *jigsaw* adalah teknik pembelajaran kooperatif dimana siswa, bukan guru, yang memiliki tanggung jawab lebih besar dalam melaksanakan pembelajaran. Tujuan dari *jigsaw* ini adalah mengembangkan kerja tim, ketrampilan belajar kooperatif, dan menguasai pengetahuan secara mendalam yang tidak mungkin diperoleh apabila mereka mencoba untuk mempelajari semua materi sendirian. Sedangkan model pembelajaran *numbered head together* pembelajaran yang menggunakan nomor yang sama. Memberikan kesempatan kepada tiap-tiap kelompok menemukan jawaban atas pertanyaan dari pendidik, masing-masing peserta didik tiap kelompok bergiliran memaparkan jawaban dengan nomor yang sama agar setiap peserta didik aktif dalam proses pembelajaran.⁷

⁷Agus Suprijino, Cooperatif learning, h. 92.

Pembelajaran kooperatif tipe *NHT* untuk memperbaiki model dan pendekatan pembelajaran matematika. Model pembelajaran ini yang dimaksud adalah pembelajaran kooperatif yang menekankan pada struktur khusus yang dirancang untuk mempengaruhi siswa dan memiliki tujuan meningkatkan pengetahuan akademik. Model pembelajaran kooperatif tipe *NHT* memberikan kesempatan kepada siswa untuk bekerjasama dalam tugas-tugas terstruktur sehingga siswa dapat berinteraksi dengan siswa lainnya. Interaksi ini siswa akan membentuk komunitas yang memungkinkan mereka untuk mencintai proses belajar dan saling bekerja sama dalam menyelesaikan berbagai masalah belajar.⁸

Penerapan kedua model pembelajaran tersebut akan mempengaruhi hasil belajar siswa, bila sebelumnya dalam pembelajaran matematika di gunakan metode ceramah namun hasil belajar matematika siswa masih rendah maka tujuan dari pada kedua metode tersebut setidaknya meningkatkan hasil belajar terhadap siswa. Hasil belajar merupakan tolak ukur yang digunakan untuk menentukan tingkat keberhasilan siswa dalam mengetahui dan memahami suatu mata pelajaran, biasanya dinyatakan dengan nilai yang berupa huruf atau angka-angka. Hasil belajar dapat berupa keterampilan, nilai dan sikap setelah siswa mengalami proses belajar. Melalui proses belajar mengajar diharapkan siswa memperoleh kepandaian dan kecakapan tertentu serta perubahan-perubahan pada dirinya.

Berdasarkan hasil wawancara dengan guru mata pelajaran matematika kelas VIII MTs Negeri 1 Kota Makassar pada hari senin tanggal 12 September

⁸ Ersanghono Kusuma dkk, “ Pembelajaran Kooperatif Tipe NHT berbasis SAVI untuk Meningkatkan Hasil Belajar Kimia Pokok Bahasan Laju Reaksi “, *jurnal Inovasi Pendidikan Kimia, Universitas Negeri Semarang*, no. 1 (2008) : h. 217.

2016 terungkap bahwa terjadi permasalahan pada pembelajaran matematika kelas VIII⁹. Hal tersebut dapat dilihat dari antusias siswa untuk belajar sangat kurang karena merasa jenuh dengan metode pengajaran yang terlalu sering digunakan, sebagian siswa belum mampu menyelesaikan soal dengan benar, siswa memerlukan waktu yang lama jika disuruh mengerjakan soal-soal, siswa mengalami kesulitan dalam memahami soal-soal yang diberikan sehingga tidak mampu menemukan solusi pemecahan masalahnya, siswa mengalami kendala dalam memahami konsep yang terlalu panjang sehingga tidak fokus dalam pembelajaran, nilai harian yang dicapai siswa belum memenuhi kriteria ketuntasan minimal (KKM).

Berdasarkan uraian di atas maka peneliti akan mengkaji “Perbandingan Model Pembelajaran *Jigsaw* dan Model Pembelajaran *Numbered Head Together* terhadap hasil Belajar Matematika Siswa Kelas VIII MTs Negeri 1 Kota Makassar”

B. Rumusan Masalah

Berdasarkan uraian latar belakang di atas, maka ada beberapa rumusan masalah dari peneliti sebagai berikut :

1. Bagaimana gambaran hasil belajar matematika siswa kelas VIII MTs Negeri 1 Kota Makassar yang diberi model pembelajaran *Jigsaw* ?
2. Bagaimana gambaran hasil belajar matematika siswa kelas VIII MTs Negeri 1 Kota Makassar yang diberi model pembelajaran *Numbered Head Together*?

⁹ Observasi awal, MTs. N Model Kota Makassar 12 september 2016.

3. Adakah perbedaan hasil belajar matematika siswa kelas VIII MTs Negeri 1 Kota Makassar yang di beri model pembelajaran *Jigsaw* dengan yang di beri model pembelajaran *Numbered Head Hogether*?

C. Hipotesis Penelitian

Hipotesis merupakan jawaban sementara dan bersifat teoritis.¹⁰ Berdasarkan kerangka pikir, maka penulis merumuskan hipotesis yaitu terdapat perbedaan pemahaman matematika siswa yang diajar dengan menggunakan model pembelajaran *jigsaw* dan yang diajar dengan menggunakan model pembelajaran *NHT* di kelas VIII MTs NEGERI 1 KOTA MAKASSAR.

Berdasarkan kerangka pikir yang telah dibuat sebelumnya, penulis mengajukan hipotesis yang nantinya akan diuji kebenarannya. Hipotesa tersebut adalah sebagai berikut:

H₀ : Tidak ada perbedaan tingkat pemahaman matematika siswa yang menggunakan model pembelajaran kooperatif tipe *jigsaw* dengan *NHT* (*number head together*) siswa kelas VIII MTs NEGERI 1 KOTA MAKASSAR.

H₁ : Ada perbedaan tingkat pemahaman matematika siswa yang menggunakan model pembelajaran kooperatif tipe *jigsaw* dengan *NHT* (*number head together*) siswa kelas VIII MTS NEGERI 1 KOTA MAKASSAR.

D. Defenisi Operasional Variabel

¹⁰Sukardi, Metodologi Penelitian Pendidikan Kompetensi dan Praktiknya (Jakarta:PT.Bumi Aksara,2014),h.40

Defenisi operasioanal variabel dimaksudkan untuk memberikan gambaran yang jelas tentang variabel-variabel yang diperhatikan. Pengertian operasional variabel dalam penelitian ini diuraikan sebagai berikut :

1. Model Pembelajaran *Jigsaw* merupakan salahsatu tipe model pembelajaran kooperatif yang terdiri dari tim-tim belajar yang heterogen beranggotakan 4 sampai dengan 5 orang siswa. Materi pembelajaran di berikan kepada siswa dalam bentuk teks yang di sebut lembar ahli. Kemudian yang mempunyai lembar ahli yang sama bergabung membentuk kelompok ahli dan mendiskusikan lembar ahli tersebut. Setelah selesai, siswa kembali ke kelompok asal. Setiap anggota kelompok bertanggung jawab atas keberhasilan kelompok dan ketuntasan bagian materi yang di pelajari, dan dapat menyampaikn kepada kelompoknya.
2. Model Pembelajaran *Numbered Head Together* merupakan jenis pembelajaran kooperatif dengan ciri khasnya adalah adanya penomoran dalam anggota kelompok dan guru menunjuk seornng siswa yang mewakili kelompoknya untuk menjawab pertanyaan, tanpa memberi tahu terlebih dahulu siapa yang mewakili kelompok itu. Cara ini menjamin keterlibatan total semua siswa sehingga sangat baik untuk meningkatkan tanggung jawab individual dalam diskusi kelompok. Pendekatan realistik yang dimaksudkan dalam hal ini adalah masalah-maslaha realistik digunakan sebagai sumber munculnya konsep-konsep matematika atau pengetahuan matematika formal. Pemebelajaran PMR di kelas berorientasi pada karakteristik-karakteristik PMR, sehingga sisiwa mempunyai kesempatan menemukan kembali konsep-konsep matematika.

Selanjutnya, siswa diberi kesempatan mengaplikasikan konsep-konsep matematika untuk memecahkan permasalahan siswa di kelas.

3. Hasil Belajar

Hasil belajar matematika dalam penelitian ini adalah nilai (skor) yang di peroleh siswa pada materi trigonometri setelah menempuh post-test. Hasil belajar adalah akibat dari usaha siswa setelah menerima pelajaran dan evaluasi. Dengan demikian secara operasional yang dimaksudkan disini adalah suatu kajian tentang keefektifan penggunaan model tipe *Jigsaw* dan kooperatif tipe *NHT* dengan pendekatan realistik pada hasil belajar siswa setelah diterapkan model pembelajaran *Jigsaw* dan model pembelajaran *NHT*. Hasil belajar yang diukur pada penelitian ini ranah kognitif pada hasil belajar siswa pada mata pelajaran matematika di kelas VIII MTs Negeri 1 Kota Makassar pada sub bahasan Lingkaran.

E. Tujuan dan manfaat penelitian

1. Tujuan penelitian

Penelitian ini secara umum bertujuan untuk mendiskripsikan pembelajaran matematika melalui pembelajaran *Jigsaw* dan *Numbered Heads Together* untuk mengetahui hasil belajar siswa. Secara khusus penelitian ini bertujuan untuk :

- a. Mengetahui gambaran hasil belajar siswa kelas VIII MTs Negeri 1 Kota Makassar yang diberi model pembelajaran *Jigsaw*.
- b. Mengetahui gambaran hasil belajar siswa kelas VIII MTs Negeri 1 Kota Makassar yang di beri model pembelajaran *Numbered Heads Together*.

- c. Mengetahui perbedaan hasil belajar siswa VIIIIMTs Negeri 1 Kota Makassar yang diberi model pembelajaran *Jigsaw* dan model pembelajaran *Numbered Head Together*.

2. Manfaat penelitian

Adapun manfaat yang ingin dicapai dalam penelitian ini adalah sebagai berikut:

a. Bagi Guru

Untuk menambah wawasan kepada guru dalam memberi model pembelajaran *Jigsaw* dan model pembelajaran *Numbered Head Together*.

b. Bagi Siswa

Diharapkan dapat meningkatkan hasil belajar melalui model pembelajaran *Jigsaw* dan model pembelajaran *Numbered Head Together*.

c. Bagi PenelitiSelanjutnya

Hasil penelitian ini diharapkan dapat menjadi informasi awal bagi peneliti yang akan mengkaji hal yang sama.



BAB II

KAJIAN PUSTAKA

1. Pembelajaran *Jigsaw*

A. Pengertian model pembelajaran *jigsaw*

Jigsaw dikembangkan dan di uji oleh Ellisot Aronson dan teman-teman di universitas texas, kemudian di adaptasi oleh Slavin dan teman-teman di universitas John Hopkins. Pembelajaran kooperatif tipe jigsaw adalah suatu tipe pembelajaran kooperatif yang terdiri dari beberapa anggota dalam satu kelompok yang bertanggung jawab atas penguasaan bagian materi belajar dan mampu mengerjakan materi tersebut kepada anggota lain dalam kelompoknya.¹¹

Model *jigsaw* pertamakali dikembangkan oleh Arosan. Metode ini memiliki dua versi tambahan *jigsaw* II dan *jigsaw* III. Model *jigsaw* siswa dapat ditempatkan dalam kelompok-kelompok kecil yang terdiri dari 5 anggota. Setiap kelompok diberi informasi yang membahas salah satu topik dari materi pelajaran mereka saat itu. Informasi yang diberikan pada setiap kelompok ini masing-masing anggota harus mempelajari bagian-bagian yang berbeda dari informasi tersebut. Misalnya jika diminta mempelajari informasi tentang novel, maka lima anggota di dalamnya harus mempelajari bagian-bagian yang lebih kecil dari novel, seperti tema, alur, tokoh, konflik dan latar.¹²

Kooperatif tipe *jigsaw* didasari oleh pemikiran filosofis “*getting better together*” yang berarti untuk mendapatkan sesuatu yang lebih baik dalam belajar hendaknya dilakukan secara bersama-sama. Muhammad Nur menjeelaskan bahwa peserta didik lebih mudah menentukan dan memahami konsep-konsep yang sulit jika mereka saling mendiskusikan salah tersebut dengan temannya.¹³ Sebab diskusi

¹¹ Richart I, *Arendes, Learning To Teach*, h.13.

¹² Huda Miftahul. *Cooperative learning* (Yogyakarta: Pustaka Pelajar. 2011), h.120.

¹³ Muhammad Nur, Prima Retno Wikandari “Pengajaran Berpusat Kepada Siswa dan Pendekatan Konstruktivis dalam Pengajaran”. “Efektivitas Pembelajaran Kooperatif Tipe *Jigsaw* Terhadap Hasil Belajar Peserta Didik Materi Pokok Komposisi Fungsi Semester 2 kelas XI MAN

merangsang siswa untuk dapat mengemukakan pemikirannya dan dicocokkan dengan pemikiran orang lain dalam mencari penyelesaian suatu masalah.

Setelah mempelajari informasi tersebut dalam kelompoknya masing-masing, setiap anggota yang mempelajari bagian-bagian ini berkumpul dengan anggota-anggota dari kelompok-kelompok lain yang juga menerima bagian-bagian materi yang sama. Jika anggota 1 dalam kelompok A mendapatkan tugas mempelajari alur, maka ia harus berkumpul dengan siswa 2 dalam kelompok B dan siswa 3 bergabung dalam kelompok C (begitu seterusnya) yang juga mendapat tugas mempelajari alur. Perkumpulan siswa yang memiliki bagian informasi yang sama ini dikenal dengan istilah “kelompok ahli” (expert group). “kelompok ahli” ini, masing-masing siswa saling berdiskusi dan mencari cara terbaik bagaimana menjelaskan bagian informasi itu kepada teman-teman satu kelompoknya semula. Setelah diskusi selesai, semua siswa dalam “kelompok ahli” ini kembali ke kelompoknya semula, dan masing-masing dari mereka mulai menjelaskan bagian informasi tersebut kepada teman-teman satu kelompoknya.¹⁴

Model pembelajaran kooperatif tipe jigsaw merupakan model pembelajaran kooperatif dimana siswa belajar dalam kelompok kecil yang terdiri dari 4-6 orang secara heterogen dan bekerja sama saling ketergantungan yang positif dan bertanggung jawab atas ketuntasan bagian materi pembelajaran yang

Kendal Tahun Pelajaran 2007/2008”, Skripsi (Semarang: Fak. Tarbiyah IAIN Walisongo, 2009), h. 16.

¹⁴ Huda Miftahul. *Cooperative learning* (Yogyakarta: Pustaka Pelajar, 2011), h.121.

harus dipelajari oleh siswa dan menyampaikan materi tersebut kepada anggota kelompok yang lain.¹⁵

Jadi, dalam model pembelajaran *jigsaw*, siswa bekerja kelompok selama dua kali, yakni dalam kelompok mereka sendiri dan dalam “ kelompok ahli”. Setelah masing-masing anggota menjelaskan bagiannya masing-masing kepada teman-teman satu kelompoknya mereka mulai bersiap untuk di ujicara individu (biasanya dengan kuis). Guru memberikankuis kepada setiap anggota kelompok untuk dikerjakan sendiri-sendiri, tanpa bantuan siapapun. Skor yang diperoleh dari setiap anggota dari hasil ujian atau kuis individu ini akan menentukan skoryang diperoleh kelompok mereka. Meski demikian, tidak seperti *jigsaw* II dalam metode jigsaw versi Aroson ini menurut Knight dan Bohimeyer tidak ada reward khusus yang diberikan atas individu maupun kelompok yang mampu menunjukkan kemampuannya untuk bekerja sama dan mengerjakan kuis.¹⁶

Model pembelajaran *Jigsaw* didesain untuk meningkatkan rasa tanggung jawab peserta didik terhadap pembelajarannya sendiri dan juga pembelajaran orang lain. Peserta didik tidak hanya mempelajari materi yang diberikan, tetapi juga harus siap memberikan dan menjabarkan materinya tersebut kepada anggota kelompok yang lain. Dengan demikian pesertadidik saling tergantung dengan yang lain harus bekerjasama secara kooperatif untuk mempelajari materi yang ditugaskan.

Setiap kelompok menerima lembar ahli yang berbeda sesuai dengan jumlah anggota kelompok. Setiap anggota kelompok yang mendapat lembar ahli

¹⁵ Richart I, *Arendes, Learning To Teach*, h.13.

¹⁶ Huda Miftahul. *Cooperative learning* (Yogyakarta: Pustaka Pelajar, 2011), h.121.

yang sama, bertemu untuk berdiskusi yang disebut kelompok ahli. Kemudian peserta didik kembali kepada kelompok asal untuk menerangkan kepada anggota kelompok asal apa yang sudah didapatkan dalam kelompok ahli.

Jadi pembelajaran *jigsaw* merupakan bagian dari pembelajaran kooperatif yang merupakan pembelajarankelompok dimana setiapanggota kelompok bertanggung jawab atas penguasaan materitertentu dan mengajarkannya kepada anggota kelompoknya setelah adanya pembelajaran dengan kelompok ahli masing-masing.

B. . Langkah-langkah model pembelajaran *jigsaw* :

Aronson langkah-langkah model pembelajaran *Jigsaw* adalah sebagai berikut :

- a. Guru membagi topik pelajaran menjadi empat bagian/subtopuk. Misalnya, topik tentang novel dibagi menjadi alur, tokoh, latar dan tema.
- b. Sebelum subtopik-subtopik itu diberikan, guru memberikan pengenalan mengenai topik yang akan dibahas pada pertemuan hari itu. Guru bisa menuliskan topik inidipapan tulis dan bertanya kepada siswa apa yang mereka ketahui mengenai topik tersebut. Kegiatan brainstroning ini dimaksudkan untuk mengaktifkan kemampuan siswa agar lebih siap menghadapi bahan pelajaran yang baru.
- c. Siswa dibagi dalam kelompok berempat.
- d. Bagian/subtopik pertama diberikan pada siswa/anggota 1, sedangkan siswa/anggota2 menerima bagian/subtopikyankedua. Demikian seterusnya.

- e. Kemudian, siswa diminta membaca / mengerjakan bagian/subtopik mereka masing-masing.
- f. Setelah selesai, siswa saling berdiskusi mengenai bagian/subtopik yang dibaca/dikerjakan masing-masing bersama rekan-rekan satu anggotanya. Kegiatan ini. Siswa bisa saling melengkapi dan berinteraksi antara satu dengan yang lainnya.
- g. Khusus untuk kegiatan membaca, guru dapat, membagi bagian-bagian sebuah cerita yang belum utuh kepada masing-masing siswa. Siswa membacabagian-bagian tersebut untuk memperkirakan apa yang dikisahkan dalam cerita tersebut.
- h. Kegiatan ini bisa diakhiri dengan diskusi mengenai topik tersebut. Diskusi ini bisa dilakukan antar kelompok atau bersama seluruh siswa.¹⁷
Langkah-langkah pembelajaran *jigsaw*
 - a. Memilih materi pembelajaran yang dapat dibagi menjadi beberapa segmen atau bagian.
 - b. Menjadikan siswa menjadi beberapa kelompok sesuai dengan jumlah segmen atau bagian.
 - c. Anggota dari tim yang berbeda dengan penguasaan yang sama membentuk kelompok baru (kelompok ahli).
 - d. Setelah kelompok ahli berdiskusi, tiap anggota kembali ke kelompok asal dan menjelaskan kepada anggota kelompok tentang segmen yang mereka kuasai.

¹⁷ Huda Miftahul. *Cooperative learning* (Yogyakarta: Pustaka Pelajar, 2011), h.149-150.

- e. Tiap tim ahli mempresentasikan hasil diskusi.
- f. Mengembalikan Susana kelas seperti semula kemudian tanyakan seandainya ada persoalan yang tidak terpecahkan dalam kelompok.
- g. Guru memberi evaluasi
- h. Penutup.¹⁸

C. .Kelebihan dan kelemahan model pembelajaran *jigsaw*

Surachmad model pembelajaran kooperatif tipe *jigsaw* memiliki kelebihan dan kelemahan yaitu :

- 1. Kelebihan *jigsaw*
 - a. Dapat mengembangkan hubungan positif diantara peserta didik yang memiliki kemampuan belajar.
 - b. Menerapkan bimbingan sesama teman
 - c. Rasa harga diri peserta didik lebih tinggi
 - d. Memperbaiki kehadiran
 - e. Penerimaan terhadap perbedaan individu lebih besar
 - f. Sikap apatis (bermasa bodoh) berkurang
 - g. Pemahaman materi lebih mendalam
 - h. Meningkatkan individu belajar
- 2. Kelemahan *jigsaw*

¹⁸ Rusman, *Model-model Pembelajaran Mengembangkan Profesionalisme Guru*, h. 214.

- a. Jika guru tidak mengingatkan peserta didik agar selalu menggunakan keterampilan kooperatif dalam kelompok masing-masing maka dikhawatirkan kelompok akan macet.
- b. Jika jumlah anggota kelompok kurang akan menimbulkan masalah, misal jika anggota hanya membonceng dalam menyelesaikan tugas-tugas dan pasif dalam diskusi.
- c. Membutuhkan waktu yang lebih lama apalagi bila ada penataan ruang belum terkondisi dengan baik, sehingga perlu waktu berubah posisi yang dapat juga menimbulkan gaduh.
- d. Prinsip utama dalam pola pembelajaran ini adalah “peer teaching” pembelajaran oleh teman sendiri akan menjadi kendala karena perbedaan persepsi dalam memahami suatu konsep yang didiskusikan bersama peserta didik yang lain¹⁹. Hal ini akan memancing terjadinya miskonsepsi.

Pembelajaran kooperatif tipe *jigsaw* merupakan pembelajaran yang diterapkan melalui aktivitas-aktivitas membaca, diskusi kelompok ahli, laporan kelompok, kuis, perhitungan skor kelompok dan menentukan penghargaan kelompok. Kelompok ditentukan berdasarkan kemampuan akademik secara heterogen terdiri dari 4 – 6 orang siswa kelompok pembelajaran tipe-tipe *jigsaw* akan menggunakan 5 tahap yaitu (1) pembentukan kelompok siswa, setiap anggota kelompok ditugaskan untuk mempelajari materi tertentu kemudian perwakilan dari kelompok-kelompok bertemu dalam kelompok ahli.

¹⁹ Surachmad Winarno, *Pengantar Interaksi Belajar Mengajar* (Bandung: Tasito, 1989), h. 35.

(2) setelah masing-masing perwakilan kelompok ahli menguasai materi yang di tugaskan kemudian kembali ke kelompok asal. (3) siswa di beri tes atau kuis. (4) tahap skor perkembangan individu. (5) tahap penghargaan kelompok.

2. Pembelajaran *Numbered Heads Together*

A. Pengertian model pembelajaran *Numbered Heads Together*

Spencer Kagan Model pembelajaran nht merupakan suatu tipe model pembelajaran kooperatif yang merupakan struktur sederhana dan terdiri atas empat tahap yang digunakan untuk mereview fakta-fakta dan informasi dasar yang berfungsi untuk mengatur interaksi siswa. Model kooperatif tipe ini juga dapat digunakan untuk pemecahan masalah yang tingkat kesulitannya terbatas. Nht juga mendorong siswa untuk meningkatkan kerja sama antar siswa.²⁰

Numbered Heads Together pertamakali dikembangkan oleh Kagan. umumnya *Numbered Heads Together* digunakan untuk melibatkan siswa dalam penguatan pemahaman pembelajaran atau mengecek pemahaman siswa terhadap materi pembelajaran.²¹

Dasarnya *numbered head together* merupakan varians dari diskusi kelompok. Teknik pelaksanaannya hampir sama dengan diskusi kelompok. Pertama-tama, guru meminta siswa untuk duduk berkelompok-kelompok. Masing-masing anggota diberi nomor. Setelah selesai, guru memanggil nomor (baca; anggota) untuk mempresentasikan hasil diskusinya. Guru tidak memberitahukan nomor berapa yang akan berpresentasi selanjutnya. Begitu seterusnya hingga semua nomor terpanggil. Pemanggilan secara acak ini akan memastikan semua siswa

²⁰ Ibrahim, *pembelajaran kooperatif*, (Surabaya, UNESA-University Press, 2000), h. 28.

²¹ Ali Muhammad, *Pembelajaran Kooperatif Tipe NHT* (Cet. I; Jakarta : Grafindo Persada, 1992), h. 17.

benar-benar terlibat dalam diskusi tersebut. Menurut Slavin, metode yang dikembangkan oleh Russ Frank ini cocok untuk memastikan akuntabilitas individu dalam diskusi kelompok.²²

Teknik belajar mengajar kepala bernomor (*Numbered Heads Together*) adalah salah satu pendekatan yang dikembangkan oleh Spencer Kagan, untuk melibatkan lebih banyak siswa dalam menelaah materi yang tercakup dalam suatu pembelajaran juga mengecek pemahaman mereka terhadap isi pembelajaran tersebut.

Model pembelajaran *Numbered Head Together* merupakan cara belajar kooperatif atau beberapa kelompok dimana anak dikelompokkan menjadi beberapa kelompok, setiap siswa dalam setiap kelompok mendapat nomor, guru memberikan tugas kepada setiap siswa berdasarkan nomor. Jadi setiap siswa memiliki tugas berbeda. Model pembelajaran *Numbered Head Together* juga merupakan suatu cara penyajian pelajaran dengan melakukan percobaan, mengalami dan membuktikan sendiri sesuatu permasalahan yang dipelajari. Dengan model *Numbered Head Together* siswa diberi kesempatan untuk mengalami sendiri melakukan sendiri, mengikuti proses, mengamati suatu objek, menganalisis, membuktikan dan menarik kesimpulan sendiri tentang suatu objek dan keadaan suatu proses pembelajaran mata pelajaran tertentu.²³

Manfaat *Numbered Head Together* dalam menceritakan kembali cerita yang dipelajari, yaitu merupakan metode pembelajaran satu teknik yang berkaitan

²² Huda Miftahul. *Cooperative learning* (Yogyakarta: Pustaka Pelajar. 2011), h.130.

²³ Ali Muhammad, *Pembelajaran Kooperatif Tipe NHT* (Cet. I; Jakarta : Grafindo Persada, 1992), h. 11.

dengan kegiatan mengajar, sehingga dapat meningkatkan kemampuan siswa untuk menceritakan kembali cerita yang dipelajarinya. Materi yang diberikan kepada siswa harus disesuaikan dengan usia dan karakteristik siswa yang bersangkutan. Maksudnya adalah materi yang diberikan kepada siswa harus disesuaikan dengan tingkah laku, sehingga penguasaan pemahaman pengetahuan tentang *Numbered Head Together* dapat bermanfaat bagi siswa.

Pembelajaran kooperatif tipe *Numbered Heads Together* pembelajaran kooperatif yang menekankan pada struktur khusus yang dirancang untuk mempengaruhi pola interaksi siswa dan memiliki tujuan untuk meningkatkan penguasaan akademik.

Model Pembelajaran *NHT* mempunyai empat tahap dalam pelaksanaannya sebagai berikut :

Table 2.1

Tahap pelaksanaan model pembelajaran kooperatif tipe *NHT*

Tahap pelaksanaan	Kegiatan siswa
Tahap 1 Penomoran	Guru membagi siswa dalam kelompok beranggotakan 3-5 orang dan tiap anggota kelompok diberi nomor sehingga setiap siswa dalam tim mempunyai nomor yang berbeda-beda sesuai dengan jumlah siswa didalam kelompok.
Tahap 2 Mengajukan pertanyaan	Guru mengajukan sebuah pertanyaan kepada siswa. Pertanyaan yang diberikan dapat diambil dari materi pelajaran tertentu yang memang sedang di pelajari,

	dalam membuat pertanyaan usahakan dapat bervariasi dari yang spesifik hingga bersifat umum dengan tingkat kesulitan yang bervariasi pula.
Tahap 3 Berpikir bersama	Setelahh mendapatkan pertanyaan-pertanyaan dari guru, siswa berpikir bersama menyatukan pendapat terhadap jawaban pertanyaan itu dan meyakinkan tiap anggota dalam timnya mengetahui jawaban itu.
Tahap 4 Menjawab	Guru memanggil suatu nomor tersebut, kemudian siswa yang nomornya sesuai mengacungkan tangannya daan mencoba menjawab pertanyaan untuk seluruh kelas. Dalam memanggil suatu nomor, guru secara acak menyebut nomor 1 sampai x (x adalah banyaknya siswa dalam kelompok). Anak yang terpilih dalam tahap 4 adalah anak yangdiharapkan menjawab. ²⁴

Setiap tim terdiri dari siswa yang berkemampuan bervariasi. Disini ketergantungan positif juga dikembangkan, dan yang kurang pintar terbantu oleh yang lebih pintar, yang berkemampuan tinggi bersedia membantu meskipun mungkin mereka tidak di panggil menjawab. Bantuan yang diberikan dengan motivasi, tanggung jawab atau nama baik kelompok, yang paling lemah

²⁴ Ibrahim, *pembelajaran kooperatif*, (Surabaya, UNESA-University Press, 2000), h. 28.

diharapkan sangat antusias dengan memahami permasalahan dan jawabannya yang karena mereka merasa merekalah yang akan ditunjuk guru untuk menjawab.

B. Langkah-langkah pembelajaran *numbered heads together*

RussFrank langkah-langkah pembelajaran *numbered head together* adalah sebagai berikut :

- a. Siswa dibagi dalam kelompok-kelompok. Masing-masing siswa dalam kelompok diberi nomor.
- b. Guru memberikan tugas/pertanyaan dan masing-masing kelompok mengerjakannya.
- c. Kelompok berdiskusi untuk menemukan jawaban yang dianggap paling benar dan memastikan semua anggota kelompok mengetahui jawaban tersebut.
- d. Guru memanggil salah satu nomor. Siswa dengan nomor yang dipanggil mempresentasikan jawaban hasil diskusi kelompok mereka.²⁵

Langkah-langkah metode pembelajaran *Numbered Heads*

Together dikembangkan oleh Ibrahim menjadi enam langkah, yaitu sebagai berikut:

1. Persiapan

Tahap ini guru mempersiapkan rancangan pembelajaran dengan membuat skenario pembelajaran (SP), lembar kerja siswa (LKS) yang sesuai dengan model pembelajaran *Numbered Head Together*.

2. Pembentukan kelompok

²⁵ Huda Miftahul. *Cooperative learning* (Yogyakarta: Pustaka Pelajar. 2011), h.138.

Pembentukan kelompok disesuaikan dengan model pembelajaran kooperatif tipe *Numbered Heads Together*. Guru membagi para siswa menjadi beberapa kelompok yang beranggotakan 3-5 orang siswa. Guru memberi nomor kepada setiap siswa dalam kelompok dan nama yang berbeda. Penomoran adalah hal yang utama dalam *Numbered Heads Together*. Kelompok yang dibentuk merupakan pencampuran yang ditinjau dari latar belakang, sosial, ras, suku, jenis kelamin, dan kemampuan belajar. Selain itu, dalam pembentukan kelompok digunakan nilai tes awal (pre-tes) sebagai dasar dalam menentukan masing-masing kelompok.

3. Tiap kelompok harus memiliki buku paket atau buku panduan

Pembentukan kelompok, tiap kelompok harus memiliki buku paket atau buku panduan agar memudahkan siswa dalam mengerjakan LKS atau masalah yang diberikan oleh guru. Dalam hal ini peneliti tidak memberi buku paket atau buku panduan, tetapi memberikan materi yang sudah dicopy oleh peneliti.

4. Diskusi masalah

Kerja kelompok, guru membagikan LKS kepada siswa sebagai bahan yang akan dipelajari. Kerja kelompok setiap siswa berpikir bersama untuk menggambarkan dan menyaksikan bahwa setiap orang mengetahui jawaban dari pertanyaan yang telah ada dalam LKS atau pertanyaan yang diberikan oleh guru. Pertanyaan dapat bervariasi, dari yang bersifat spesifik sampai yang bersifat umum.

5 Membagi nomor anggota

Tahap ini, guru menyebutkan satu nomor dan para siswa dari tiap kelompok dengan nomor yang sama mengangkat tangan dan menyiapkan jawabannya.

6. Memberi kesimpulan

Guru bersama siswa menyimpulkan jawaban akhir dari semua pertanyaan yang berhubungan dengan materi yang disajikan.²⁶

Model pembelajaran *Numbered Head Together* bertujuan untuk meningkatkan pemahaman siswa dalam merangkum suatu cerita secara runtut sehingga siswa dapat menceritakan kembali cerita yang dipelajarinya.

Tujuan model pembelajaran *Numbered Head Together* siswa bercerita melalui metode *Numbered head together* yang diberikan dalam bentuk tugas berkelompok, agar siswa dapat saling menambah kekurangan pembendaharaan kata dalam merangkai kembali cerita yang dipelajarinya, karena ada kerjasama itulah diharapkan siswa tidak mengalami kesulitan atau kesukaran dalam menceritakan kembali cerita yang dipelajarinya. Dengan metode *Numbered Head Together* diharapkan dapat membangkitkan minat siswa, dalam mengungkapkan pendapat dalam bentuk rangkaian kata dan kalimat. Dengan demikian dapat disimpulkan bahwa peningkatan kemampuan merangkai kata secara runtut sangat diperlukan sekali, guna membantu mengembangkan hasrat bahasa Indonesia dalam kehidupan sehari-hari sebagai alat komunikasi atau meningkatkan rasa nasionalisme. Metode pembelajaran merupakan salah satu dari

²⁶ Ibrahim muslim, *Pembelajaran Kooperatif* (Surabaya: university press ; 2000), h. 29.

konsep mengajar. Konsep mengajar merupakan suatu proses yang kompleks, tidak hanya menyampaikan informasi dari guru kepada siswa, banyak kegiatan maupun tindakan yang harus dilakukan, terutama bila diinginkan hasil belajar yang lebih baik dari seluruh siswa, oleh karena rumusan pengertian mengajar tidaklah sederhana, dalam arti membutuhkan rumusan yang dapat meliputi seluruh kegiatan dan tindakan dalam perbuatan mengajar itu sendiri.²⁷

Tiga tujuan yang hendak di capai dalam pembelajaran kooperatif dengan tipe *Numbered Head Together* menurut Ibrahim yaitu :²⁸

- a. Hasil akademik struktual. Bertujuan untuk meningkatkan kinerja siswa dalam tugas-tugas akademik.
- b. Pengakuan adanya keragaman. Bertujuan agar siswa dapat menerima teman-temannya yang mempunyai berbagai latar belakang.
- c. Pengembangan keterampilan social. Bertujuan untuk menegmbangkan keterampilan social siswa. Keterampilan yang dimaksudkan antara lain berbagai tugas, aktif bertanya, menghargai pendapat orang lain, mau menjalankan ide atau pendapat bekerja dalam kelompok dan sebagainya.

Beberapa ahli pendidikan. Nilai-nilai positif yang terkandung dalam pembelajaran kooperatif seperti *NHT* antara lain, siswa bekerja sama dalam mencapai tujuan dan menjunjung tinggi norma kelompok, siswa aktif membantu dan mendorong semangat untuk sama-sama berhasil, siswa aktif berperan sebagai

²⁷ Ali Muhammad, *Pembelajaran Kooperatif Tipe NHT* (Cet. I; Jakarta : Grafindo Persada, 1992), h. 17.

²⁸ M Ibrahim, *Pembelajaran Kooperatif*, h. 96.

tutor sebaya untuk lebih meningkatkan keberhasilan kelompok dan interaksi siswa seiring dengan peningkatan kemampuan mereka dalam berpendapat.

Selain memiliki nilai positif pembelajaran kooperatif tipe *Numbered Heads Together* memiliki kelemahan yang harus dihindari yakni adanya anggota yang tidak aktif, kelemahan ini dapat dihindari dengan cara :

- a. Masing-masing anggota kelompok bertanggung jawab pada bagian-bagian tertentu dari permasalahan kelompok.
- b. Masing-masing anggota kelompok harus mempelajari materi secara keseluruhan. Hal ini karena kelompok ditunjukkan oleh skor perkembangan masing-masing individu dalam kelompok.²⁹

Model pembelajaran kooperatif tipe NHT memiliki kelebihan dan kekurangan. Adapun kelebihan model pembelajaran NHT yaitu: menumbuhkan kedisiplinan, minat kerjasama keaktifan, tanggung jawab, setia siswa menjadi siap semua, dapat melakukan diskusi dengan sungguh-sungguh, siswa yang pandai dapat mengajari siswa yang kurang pandai, tidak ada siswa yang mendominasi dalam kelompok. Kelemahan dari model pembelajaran NHT yaitu: semua anggota kelompok di panggil oleh guru siswa yang pandai akan cenderung mendominasi sehingga dapat menimbulkan sikap minder dan pasif dari siswa yang lemah, tidak terlalu cocok untuk jumlah siswa yang banyak karena membutuhkan waktu yang lama, pengelompokan siswa memerlukan pengaturan tempat duduk yang berbeda-beda serta membutuhkan waktu yang lama,

²⁹ Ibrahim muslim, *Pembelajaran Kooperatif* (Surabaya: university press ; 2000), h. 30.

pengelompokkan siswa memerlukan pengaturan tempat duduk yang berbeda-beda serta membutuhkan waktu khusus.³⁰

Ada beberapa manfaat pada model pembelajaran NHT terhadap siswa yang hasil belajar rendah antara lain :(a) rasa harga diri menjadi lebih tinggi, (b) penerimaan terhadap individu menjadi lebih besar, (c) perilaku mengganggu lebih kecil, (d) konflik antara pribadi berkurang, (e) pemahaman yang lebih mendalam, meningkatkan kebaikan budi, kepekaan dan toleransi, serta (f) hasil belajar lebih tinggi.³¹

Pembelajaran kooperatif tipe *Numbered Head Together* merupakan tipe pembelajaran kooperatif yang menuntut siswa untuk lebih aktif dan bertanggung jawab penuh dalam memahami materi pembelajaran baik secara individu maupun kelompok. Metode pembelajaran ini menuntut siswa untuk berinteraksi dengan temannya karena dalam tipe pembelajaran ini siswa diberi waktu untuk memikirkan, menjawab pertanyaan yang di lontarkan guru sehingga membutuhkan komunikasi yang baik antara teman sekelompoknya untuk mempersatukan ide. Pelaksanaan pembelajaran kooperatif tipe *Numbered Heads Together* menuntut adanya hubungan kerjasama yang baik serta keterampilan siswa dengan kelompoknya sehingga siswa dapat memperoleh hasil belajar yang optimal.

³⁰ Dyah Maya Rikawati, "Model Pembelajaran Kooperatif" Blog dyah Maya Rikawati, <http://dyahmayarikawati.blogspot/2014/12/model-pembelajaran-kooperatif-tipe.html> (9 september 2015)

³¹ Diah Widyatun, "Model Pembelajaran Number Head Together" Blog Diah Widyatun, http://jurnalbidandiah.blogspot.com/2012/04/model-pembelajaran-number-heds_21.html (9 september 2015)

C. Hasil belajar

1. Pengertian Hasil Belajar

Hasil belajar sering kali digunakan sebagai ukuran untuk mengetahui seberapa jauh seseorang menguasai bahan yang sudah diajarkan. Untuk mengaktualisasikan hasil belajar tersebut diperlukan serangkaian pengukuran menggunakan alat evaluasi yang baik dan memenuhi syarat. Pengukuran demikian dimungkinkan karena pengukuran merupakan kegiatan ilmiah yang dapat diterapkan pada berbagai bidang termasuk pendidikan. Hasil belajar dapat dijelaskan dengan memahami dua kata yang membentuknya, yaitu “hasil” dan “belajar”. Pengertian hasil (*product*) menunjuk pada suatu perolehan akibat dilakukannya suatu aktivitas atau proses yang mengakibatkan perubahan input secara fungsional. Hasil produksi adalah perolehan yang diterapkan karena adanya kegiatan mengubah bahan (*raw materials*) menjadi barang jadi (*finished goods*).³²

Hasil belajar adalah perubahan yang mengakibatkan manusia berubah dalam sikap dan tingkah lakunya.³³ Hasil belajar merupakan perubahan perilaku yang diperoleh pembelajar setelah mengalami aktivitas belajar. Perolehan aspek-aspek perubahan perilaku tergantung apa yang dipelajari oleh pembelajar. Oleh karena itu apabila pembelajar mempelajari pengetahuan tentang konsep, maka perubahan perilaku yang diperoleh adalah berupa penguasaan konsep. Dalam pembelajaran, perubahan perilaku yang harus dicapai oleh pembelajar setelah melaksanakan aktivitas belajar dirumuskan dalam tujuan pembelajaran.³⁴

³² Purwanto, evaluasi hasil belajar, (Cet I Yogyakarta; Pustaka Pelajar, 2009), h. 44 .

³³ Purwanto, evaluasi hasil belajar, (Cet I Yogyakarta; Pustaka Pelajar, 2009), h. 45.

³⁴ Anni, CT. *Psikologi Belajar*, (Semarang: UPT MKK Negeri Semarang, 2005), h.4

Hasil belajar adalah kemampuan yang diperoleh anak setelah melalau kegiatan belajar. Belajar itu sendiri merupakan suatu proses seseorang yang berusaha untuk memeperoleh suatu bentuk perubahan prilaku yang relative menetap. Dalam kegiatan belajar yang terprogram dan terkontrol yang disebut kegiatan pembelajaran atau kegiatan intruksional, tujuan belajar telah ditetapkan terlebih dahulu oleh guru. Anak yang berhasil dalam belajar ialah yang berhasil mencapai tujuan-tujuan pembelajaran atau tujuan-tujuan intruksional.³⁵

Hasil belajar adalah terjadinya perubahan dari hasil masukan pribadi berupa motivasi dalam harapan untuk berhasil dan masukan dari lingkungan berupa rancangan dan pengelolaan motivasi tidak berpengaruh terhadap besarnya usaha dicurahkan oleh siswa untuk mencapai tujuan belajar. Hasil belajar adalah hasil yang diperoleh siswa setelah belajar, proses kognitif menghasilkan suatu hasil belajar, hasil belajar tersebut terdiri dari informasi verbal, keterampilan intelektual, keterampilan metode, sikap, dan strategi kognitif.³⁶

Hasil belajar adalah perubahan perilaku siswa akibat belajar. Perubahan perilaku disebabkan karena dia mencapai penguasaan atas sejumlah bahan yang diberikandalam proses belajar mengajar. Pencapaian ini didasarkan atas tujuan pengajaran yang telah ditetapkan. Hasil itu berupaperubahan dalam aspek kognitif, efektif maupun psikomotorik³⁷

³⁵ Mulyono abdurahman, *Pendidikan Bagi Anak Berkesulitan Belajar*, (Jakarta: Rineka Cipta, 2003), h. 55.

³⁶ Dwiyantri dan Mulyono, *Belajar dan Pembelajaran*, (Jakarta: Dirjen Dikti, 1994), h. 11.

³⁷ Purwanto, *evaluasi hasil belajar*, (Cet. I Yogyakarta; Pustaka Pelajar, 2009), h. 46.

Menurut HordwardKingsley belajar terbagi menjadi tiga bagian , yakni pertama, keterampilan dan kebiasaan, dan kedua, pengetahuan dan pengertian, ketiga sikap dan cita-cita, masing-masing jenis hasil belajar dapat di isi dengan bahan yang telah diciptakan dalam kurikulum.³⁸ Belajar juga merupakan tindakan dan perilaku siswa yang kompleks. Sebagai tindakan, maka belajar hanya dialami oleh siswa sendiri. Siswa adalah penentu terjadinya atau tidak terjadinya proses belajar. Proses belajar terjadi berkat siswa memperoleh sesuatu yang ada di lingkungan sekitar.

Menurut Gagnehasil belajar terbagi menjadi lima kategori , ‘yakni pertama, informasi verbal, kedua, keterampilan intelektual, ketiga, strategi kognitif, keempat, sikap dan kelima keterampilan materi,”. Dalam sistem pendidikan nasional rumusan pendidikan, baik tujuan kurikuler maupun tujuan intruksional, menggunakan hasil belajar dari Benyamin bloom yang secara garis besar membagi tiga yakni, ranah kognitif, ranah afektif, dan ranah psikomotoris.³⁹

Hasil belajar merupakan indikator keberhasilan yang dicapai dalam usaha belajarnya. Hasil belajar adalah istilah yang digunakan untuk menyatakan tingkat keberhasilan yang dicapai seseorang setelah melalui proses belajar. Hasil belajar adalah kemampuan-kemampuan yang dimiliki siswa setelah ia menerima pengalaman belajarnya.⁴⁰

Hasil belajar adalah pola-pola perbuatan, nilai-nilai, pengertian-pengertian, sikap-sikap, apresiasi dan keterampilan. Hasil belajar adalah perubahan perilaku

³⁸Nana Sudjana, *Penilaian Hasil Proses Belajar Mengajar*, (Cet. V; Bandung: PT Remaja Rosdakarya 1989), h. 22.

³⁹ Purwanto, *Evaluasi hasil belajar* (Cet.V; Yogyakarta: Pustaka Pelajar, 2003), h. 45.

⁴⁰ Agus Suprijono, *Cooperative Learning*, (Cet.I. Yogyakarta: Pustaka Pelajar, 2009), h. 7

secara keseluruhan bukan hanya aspek potensi kemanusiaan saja. Artinya, hasil pembelajaran yang dikategorisasi oleh para pakar pendidikan sebagaimana tersebut di atas tidak dilihat secara fragmentaris atau terpisah, melainkan komprehensif.⁴¹

Hasil belajar merupakan hal yang dicapai oleh siswa dalam menentukan suatu pelajaran yang menunjukkan tarafkemampuan siswa dalam mengikuti program belajar dalam waktu tertentu. Hasil belajar dapat dicerminkan sebagai nilai yang menentukan berhasil dan tidaknya siswa dalam proses pembelajaran dan ditunjukkan dengan nilai atau angka yang diberikan oleh guru.⁴² Hasil belajar perlu di evaluasi. Evaluasi dimaksudkan sebagai cermin untuk melihat kembali apakah tujuan yang ditetapkan telah tercapai dan apakah proses belajar mengajar telah berlangsung efektif untuk memperoleh hasil belajar.⁴³

Jadi Hasil belajar adalah perubahan perilaku yang terjadi setelah mengikuti proses belajar mengajar sesuai dengan tujuan pendidikan. Manusia mempunyai potensi perilaku kejiwaan yang dapat di didik dan diubah perilakunya yang meliputi kognitif, afektif dan psikomotorik. Belajar mengusahakan perubahan perilaku tersebut sehingga hasil belajar merupakan perubahan perilaku dalam kognitif, afektif dan psikomotorik.

Hasil belajar juga adalah hasil yang dicapai dari proses belajar mengajar sesuai dengan tujuan pendidikan. Hasil belajar diukur untuk mengetahui

⁴¹ Agus Suprijono, *Cooperative Learning*, (Cet.I; Yogyakarta: Pustaka Pelajar, 2009), h.13.

⁴² Nana sudjana, *Penilaian Hasil Proses Belajar Mengajar* (Cet. XIII; Bandung : Remaja Rosdakarya, 2009), h. 23.

⁴³ Purwanto, *evaluasi hasil belajar* (Cet. I Yogyakarta; Pustaka Pelajar, 2009), h. 47.

pencapaian tujuan pendidikan sehingga hasil belajar harus sesuai dengan tujuan pendidikan.

2. Penilaian hasil belajar.

Penilaian adalah hasil kegiatan menilai. Secara umum menilai berarti membuat suatu keputusan terhadap sesuatu dengan menggunakan ukuran, penilaian senantiasa bersifat kualitatif. Penilaian lazim diartikan kegiatan pengumpulan berbagai informasi secara berkesinambungan mengenai proses hasil belajar peserta didik pada periode tertentu misalnya selamasatu semester.⁴⁴

Bloom, hasil belajar mencakup kemampuan kognitif, afektif, dan psikomotorik;

- a. Domain kognitif adalah *knowledge* (pengetahuan, ingatan), *comprehension* (pemahaman, menjelaskan, meringkas, contoh), *application* (menerapkan), *analysis* (menguraikan, menentukan hubungan), *synthesis* (mengorganisasikan, merencanakan, membentuk bangunan baru), dan *evaluation* (menilai).
- b. Domain afektif adalah *receiving* (sikap menerima), *responding* (memberikan respons), *valuing* (nilai), *organization* (organisasi), *characterization* (karakterisasi).
- c. Domain psikomotor meliputi *initiatory*, *pre-routine*, dan *routinized*. Psikomotor juga mencakup keterampilan produktif, teknik, fisik, sosial, manajerial, dan intelektual.⁴⁵

Penilaian (*assessment*) hasil belajar merupakan komponen penting dalam kegiatan pembelajaran. Upaya meningkatkan kualitas pembelajaran dapat ditempuh melalui peningkatan kualitas system penilaiannya.⁴⁶ Penilaian hasil belajar

⁴⁴Baego Ishak dan Syamsuduha, *Evaluasi Pendidikan* (Makassar : Alauddin Press 2010), h. 4.

⁴⁵Agus Suprijono, *Cooperative Learning*, (Cet.I; Yogyakarta: Pustaka Pelajar, 2009), h. 6 – 7.

⁴⁶Widoyoko Eko Putro, *Evaluasi Program Pembelajaran*, (Cet.I Yogyakarta; Pustaka Pelajar, 2009), h. 29.

baik formal maupun non formal diadakan dalam suasana yang menyenangkan peserta didik menunjukkan apa yang dipahami dan mampu di kerjakannya.

Penilaian berhubungan dengan pengambilan keputusan. Pengambilan keputusan didasarkan pada nilai. Skor pengukuran hasil belajar menjadi bermakna dan dapat digunakan untuk mengambil keputusan setelah di ubah menjadi nilai. Skor hanyalah bilangan yang secara arbitrer diterakan kepada objek pada sifat tertentu yang diukur menggunakan system aturan tertentu. Bilangan skor hasil belajar itu belum mempunyai makna apapun dalam pengambilan keputusan pendidikan sebelum diubah menjadi nilai. Nilai adalah ubahan skor hasil pengukuran menurut acuan dan skala tertentu. Penilaian mengubah skor menjadi nilai menggunakan skala dan acuan tertentu. Oleh karena itu, proses penilaian hanya dapat dijalankan apabila telah jelas skala yang digunakan dan acuan yang dianutnya . Skala adalah satuan yang digunakan dalam penilaian. Objek juga harus dibandingkan dengan unit standar yang disebut nilai skala, sedangkan acuan juga sangat penting menentukan dalam penilaian. Skor yang sama dapat diubah menjadi nilai yang berbeda dan dapat menimbulkan keputusan penilaian yang berbeda pada penggunaan acuan yang berbeda.⁴⁷

Penilaian hasil belajar dapat dilakukan dengan tes, baik tes uraian (esai) maupun tes objektif. Tes sebagai alat penilaian adalah pertanyaan-pertanyaan yang diberikan kepada siswa untuk mendapat jawab dari siswa dalam bentuk lisan (tes lisan), dalam bentuk tulisan (tes tulisan), atau dalam bentuk perbuatan

⁴⁷ Purwanto, evaluasi hasil belajar, (Cet.I Yogyakarta; Pustaka Pelajar, 2009), h. 204-206.

(tes tindakan). Tes pada umumnya digunakan untuk menilai dan mengukur hasil bahan pengajaran sesuai dengan tujuan pendidikan dan pengajaran.⁴⁸

Guru maupun pendidik lainnya perlu mengadakan penilaian terhadap hasil belajar siswa karena dalam dunia pendidikan, khususnya dunia persekolahan penilaian hasil belajar mempunyai makna yang penting, baik bagi siswa maupun sekolah. Pertama, makna bagi siswa, kedua, makna bagi guru, ketiga, makna bagi sekolah.⁴⁹

Isi tes mencakup dua hal yaitu, yang akan diukur dan perilaku yang diukur (tes). Pada umumnya adalah sangat berguna kalau masing-masing dari kedua hal itu dirumuskan secara jelas dalam hal pengukuran hasil belajar biasanya dilakukan analisis dari dua arah, yaitu dari arah isi mata pengetahuan dan dari arah tujuan keprilaku (behavioral objectives) yang meski dicapai.⁵⁰

Pada umumnya penilaian hasil pengajaran, baik dalam bentuk formatif atau sumatif, telah dilaksanakan oleh guru melalui pertanyaan secara lisan atau akhir pelajaran guru menilai keberhasilan pengajaran (tes formatif). Demikian juga tes sumatif dilakukan pada akhir program, seperti akhir kuartal atau akhir semester, penilai diberikan kepada peserta didik untuk menentukan kemajuan belajarnya. Tes tertulis baik jenis esai maupun tes objektif dilakukan oleh guru dalam perbaikan sumatif tersebut.⁵¹

⁴⁸ Nana Sudjana, *Penilaian Hasil Proses Belajar Mengajar*, (Cet.V; Bandung: PT Remaja Rosdakarya 1989), h. 35.

⁴⁹ Widoyoko eko putro, *Evaluasi Program Pembelajaran*, (Cet. I Yogyakarta; Pustaka Pelajar, 2009), h. 36-38.

⁵⁰ Sumardi suryabrata, *Pengembangan Tes Hasil Belajar* (Cet. II; Jakarta: Rajawali Pers, 1987), h. 8.

⁵¹ Rohani ahmad, *Pengolahan Pembelajaran* (Cet. 2t Ci; Jakarta: Rineka Cipta, 2004), h. 179.

Penilaian hasil belajar bertujuan untuk melihat kemampuan peserta didik dalam hal penguasaan materi pelajaran yang telah dipelajarinya sesuai dengan tujuan-tujuan yang telah ditetapkan yaitu.⁵²

a. Sasaran penilaian

Sasaran dan objek evaluasi hasil belajar adalah perubahan tingkah laku yang mencakup bidang kognitif,afektif dan psikomotor secara seimbang. Masing-masing bidang terdiri dari sejumlah aspek. Aspek-aspek tersebut sebaiknya diungkapkan melalui penilaian tersebut.

b. Alat penilaian

Pengukuran alat penilaian hendaknya komprehensif meliputi tes dari buku tes sehingga diperoleh gambaran hasil belajar yang objektif. Demikian juga penggunaan tes sebagai alat penilaian tidak hanya membiasakan diri dengan tes objektif dapat dibagi dengan tes objektif. Penilaian hasil belajar hendaknya dilakauakan secara kesinambungan agar diperoleh hasil yang menggambarkan kemampuanpeserta didik yang sebenarnya yang disamping sebagaialatuntuk meningkatkan motivasi belajarnya.

c. Prosedur pelaksanaan tes

Penilaian hasil belajar dilakukan dalam bentuk formatif dan sumatif. Pelaksanaan penilaian ini bias dilakukan secara formal memalui pemberian tes secara tertulis atau secara informal melalui pertanyaan-pertanyaan secara lisan kepada semua peserta didik .

⁵² Rohani ahmad, *Pengolahan Pembelajaran*.(Cet. 2t Ci; Jakarta: Rineka Cipta, 2004), h. 180.

Penilaian hasil belajar adalah proses pemberian nilai terhadap hasil-hasil belajar yang dicapai siswa dengan kriteria tertentu hal ini mengisyaratkan bahwa objek yang dinilainya adalah hasil belajar siswa. Hasil belajar siswa pada hakikatnya adalah perubahan tingkah laku sebagai hasil belajar dalam pengertian yang luas mencakup bidang kognitif, afektif dan psikomotorik.⁵³

3. Faktor-Faktor Yang Mempengaruhi Hasil Belajar

Hasil belajar dipengaruhi oleh beberapa faktor, baik dari faktor dari dalam (faktor internal) maupun faktor dari luar (faktor eksternal). Faktor internal adalah faktor jasmani, psikologis, dan faktor kelelahan (misalnya, intelegensi, perhatian, minat bakat, motif, kematangan kesiapan), sedangkan yang termasuk faktor eksternal adalah faktor sekolah dan faktor masyarakat (misalnya, guru, kurikulum dan model pembelajaran).

Dengan demikian, untuk mengetahui hasil belajar yang dicapai siswa diadakan penilaian. Penilaian dapat diadakan setiap saat selama kegiatan berlangsung dan dapat juga diadakan setelah siswa menyelesaikan suatu program atau program pembelajaran dalam waktu tertentu.

Tingkat keberhasilan siswa dalam mempelajari mata pelajaran matematika di sekolah dapat diukur dalam bentuk skor yang diperoleh dari hasil tes. Pemberian tes dilakukan mengacu pada indikator dan keterampilan belajar tertentu.

Seseorang dapat dikatakan telah belajar sesuatu apabila dalam dirinya telah terjadi suatu perubahan, akan tetapi tidak semua perubahan yang terjadi

⁵³ Nana sudjana, *Penilaian Hasil Proses Belajar Mengajar* (Cet. XIII; Bandung : Remaja Rosdakarya, 2009), h. 3.

dapat dikabulkan sebagai hasil belajar. Jadi hasil belajar sebagai produk dari proses belajar, maka diperoleh hasil belajar. Ada 3 macam hasil belajar yaitu :⁵⁴

- a. Keterampilan dan kebiasaan.
- b. Pengetahuan dan pengertian.
- c. Sikap dan cita-cita yang masing-masing golongan dapat diisi dengan bahan yang diterapkan dalam kurikulum sekolah.

Berhasil dan tidaknya seseorang dalam belajar disebabkan beberapa faktor-faktor yang memengaruhi pencapaian hasil belajar. Dibawah ini dikemukakan faktor-faktor yang memengaruhi hasil belajar peserta didik yaitu sebagai berikut:

a. Faktor Internal (yang berasal dari dalam diri)

Masalah-masalah belajar dapat muncul sebelum belajar dapat berhubungan dengan ciri-ciri siswa, baik berkenaan dengan minat, kecakapan maupun pernyataan-pernyataan yaitu berkaitan dengan sikap terhadap belajar, motivasi, konsentrasi, pengolahan pesan pembelajaran menyiapkan pesan, menggali kembali pesan yang telah tersimpan untuk hasil belajar.⁵⁵

Menurut Sumardi, faktor internal adalah faktor yang timbul dari individu sebagai pendidik maupun sebagai anak didik. Kedua unsur ini sangat berpengaruh dari hasil belajar, termasuk faktor internal yaitu:⁵⁶

1). Aspek psikologi (yang bersifat jasmani)

⁵⁴ Nana sudjana, *Penilaian Hasil Proses Belajar Mengajar* (Bandung: Remaja Rosdakarya, 1990), h. 45.

⁵⁵ Annurahman, *Belajar dan Pembelajaran* (Bandung, alfabeta, 2009), h. 177.

⁵⁶ Sumardi suryabrata, *Psikologi Pendidikan*. (Jakarta; PT Remaja Grafindo Persada, 2002), h. 39.

Kondisi umum jasmani dan terus (tegak otot) yang pendidik maupun anak didik. Kedua unsur ini sangat berpengaruh dari hasil belajar. Dan tak terpisahkan dalam kegiatan individu.

2). Aspek psikologi (yang bersifat rohani)

Faktor-faktor rohani siswa pada umumnya dipandang lebih esensial itu adalah tinjauan kecerdasan atau intelegensi, sikap, bakat minat dan motivasi siswa.

b. Faktor eksternal

Tergolong faktor eksternal adalah sebagai berikut:

- 1). Lingkungan sosial yang terdiri atas : lingkungan keluarga, lingkungan sekolah, lingkungan masyarakat dan kelompok.
- 2). Lingkungan nonsosial yang terdiri atas : lingkungan sekolah dan letaknya, rumah tempat tinggal, keluarga siswa dan letak, alat-alat belajar.

Menurut Soewando ada enam faktor-faktor yang mempengaruhi hasil belajar yaitu : ⁵⁷

1). Tujuan

Tujuan adalah pedoman sekaligus sebagai sasaran yang akan dicapai dalam kegiatan belajar-mengajar. Kapasitas dari perjalanan proses belajar mengajar berpangkal tolak dari jelas tidaknya perumusan tujuan pengajaran.

2). Guru

⁵⁷ Soewando soetimah, *Metodologi Penelitian Pendidikan*, (Cet. I; Jakarta: PT Bumi Aksara), h. 14.

Guru adalah tenaga pendidik yang memberikan sejumlah ilmu pengetahuan kepada anak didik di sekolah. Guru adalah orang yang berpengalaman dalam bidang profesinya. Dengan keilmuan yang dimilikinya, dia dapat menjadikan anak didik menjadi orang yang cerdas.

3). Anak didik

Anak didik adalah orang yang dengan sengaja datang ke sekolah. Orang tuanyalah yang memasukannya untuk dididik agar menjadi orang yang berilmu pengetahuan dikemudian hari.

4). Kegiatan pengajaran

Kegiatan pengajaran adalah terjadinya interaksi antara guru dengan anak didik dengan bahan sebagai perantaranya. Berbagai macam penggunaan metode mengajar akan menghasilkan hasil belajar mengajar yang berlainan kualitasnya. Penggunaan metode ceramah misalnya, adalah strategi pengajaran untuk mencapai tujuan pada tingkat rendah. Berbeda dengan penggunaan metode *problem solving*, penggunaan metode ini untuk mencapai tujuan pengajaran pada tingkat yang tinggi, jadi, penggunaan metode mengajar mempengaruhi tinggi rendahnya mutu keberhasilan belajar mengajar.

5). Bahan dan alat evaluasi

Bahan evaluasi adalah suatu bahan yang terdapat didalam kurikulum yang sudah dipelajari oleh anak didik guna kepentingan ulangan.

6). Suasana evaluasi

Suasana evaluasi merupakan faktor yang mempengaruhi keberhasilan belajar-mengajar, pelaksanaan evaluasi biasanya dilaksanakan didalam kelas.

Slameto hasil belajar dipengaruhi oleh beberapa faktor, baik faktor dari dalam (faktor internal) maupun dari luar (faktor eksternal). Faktor internal adalah faktor jasmaniah, psikologis, dan faktor kelelahan, (misalnya, intelegensi, perhatian, minat, bakat, motivasi, kematangan, kesiapan). Sedangkan yang termasuk dalam faktor eksternal adalah faktor keluarga, faktor sekolah, dan faktor masyarakat (misalnya, guru, kurikulum dan model pembelajaran).⁵⁸

Menurut Arikunto ada beberapa hal yang menentukan dan mempengaruhi tinggi rendahnya hasil belajar siswa yaitu :⁵⁹

- a. Keadaan fisik dan psikis siswa yang ditunjukkan oleh IQ (kecerdasan intelektual), EQ (kecerdasan emosional), kesehatan, motivasi kekuatan, keletihan, keuletan dan minat.
- b. Guru yang mengajar dan membimbing siswa seperti latar belakang penguasaan ilmu, kemampuan mengajar, perlakuan guru, terhadap siswa.
- c. Sarana pendidikan yaitu ruang tempat belajar, alat-alat belajar media yang digunakan guru dan baik sumber belajar.

Secara *frudamental* Dollar dan Miller yang kutip oleh Abin Syamsuddin, mengatakan bahwa keektifan perilaku belajar yaitu dipengaruhi oleh empat hal yaitu.⁶⁰

⁵⁸Slameto, *Belajar dan Faktor-faktor yang memengaruhinya*, h. 55.

⁵⁹ Arikunto seaharsini, *Penelitian Tindakan Kelas*, (Cet.II; Jakarta: Bumi Aksara, 2008), h.

1.

⁶⁰ Abin Syamsuddin Makmur. Op. Cit, h. 164.

- a. Adanya motivasi(*drives*)sisiwaharusmenghendak sesuatu (*the learner must want something*).
- b. Adanya perhatian dalam mengetahuisasaran(*cue*),siswa harusmemeperhatikan sesuatu(*the learner must notice something*).
- c. Adanya usaha (*response*),sisiwaharus melakukan sesuatu (*the learner must do something*).
- d. Adanya evaluasi dan pementapan hasil(*reinforcement*) siswa harus memperoleh sesuatu(*the learner must get something*).



BAB III

METODOLOGI PENELITIAN

1. Jenis Penelitian

Penelitian ini merupakan penelitian kuantitatif sedangkan metode penelitiannya adalah *penelitian Experiment*. Penelitian ini merupakan penelitian dengan melakukan percobaan terhadap kelas atau kelompok eksperimen. Kepada tiap kelompok eksperimen dikenakan perlakuan-perlakuan tertentu dengan kondisi-kondisi yang dapat dikontrol.⁶¹ penelitian eksperimen berfungsi untuk pengaruh percobaan atau perlakuan terhadap karakteristik subjek yang diinginkan oleh peneliti⁶²

Desain penelitian yang digunakan adalah pretest posttest comparison group design, pada desain ini observasi dilakukan sebanyak dua kali yaitu tes pertama di sebut pretest hasil dari tes ini dinyatakan baik bila nilai kelompok eksperimen I dan kelompok eksperimen II tidak berbeda secara signifikan, yang kedua yaitu posttest yang dilakukan setelah perlakuan atau treatment. Penelitian ini menggunakan dua kelas yaitu kelas eksperimen I dan kelas eksperimen II, dimana kelas eksperimen I adalah kelas yang menggunakan metode *Jigsaw*, dan kelas eksperimen II menggunakan metode pembelajaran *NHT*.

⁶¹ Amirul hadi dan Haryono, *Metodologi Penelitian Pendidikan* (Cet. I; Bandung: Pustaka setia, 1998), h. 53.

⁶² Ending Mulyatiningsih, *Metode Penelitian Terapan Bidang Pendidikan* (Cet. I; Bandung: Alfabeta, 2013), h. 85.

E_1	O_1	X_1	O_2
E_2	O_3	X_2	O_4

Gambar. 3.1 *pretest posttest comparison group design*

Keterangan:

E_1 = Kelas eksperimen I

E_2 = Kelas eksperimen II

O_1 = Pre-test kelas eksperimen I

O_3 = Pre-test kelas eksperimen II

X_1 = Perlakuan dengan model pembelajaran *Jigsaw*

X_2 = Perlakuan dengan model pembelajaran *NHT*

O_2 = *Post-test* kelas eksperimen I

O_4 = *Post-test* kelas eksperimen II⁶³

2. Populasi dan Sampel

a. Populasi

Biasanya beranggapan bahwa populasi adalah sejumlah orang, benda atau objek lain. Istilah populasi mempunyai makna khusus bagi para statistikawan. “Populasi dapat didefinisikan sebagai keseluruhan aspek tertentu dari cirri, fenomena dan konsep.”⁶⁴

Secara teknis menurut statistikawan populasi tidak hanya mencakup individu atau objek dalam suatu kelompok tertentu malahan mencakup hasil-hasil pengukuran yang diperoleh dari peubah (*variabel*) tertentu. Populasi dapat

⁶³Sugiyono, *Metode Penelitian Pendidikan (Pendekatan Kuantitatif, Kualitatif, dan R&D)*. (cet.XI; Bandung : Alfabeta, 2010), h.112

⁶⁴Muh. Arif Tiro, *Dasar-Dasar Statistika* (Makassar: Andira Publisher, 2008), h. 3-4.

didefinisikan sebagai keseluruhan aspek tertentu dari ciri, fenomena, atau konsep yang menjadi pusat perhatian.⁶⁵

Sudjana :

Populasi adalah totalitas semua nilai yang mungkin, hasil menghitung ataupun pengukuran, kuantitatif maupun kualitatif mengenai karakteristik tertentu dari semua anggota kumpulan yang lengkap dan jelas yang ingin dipelajari sifat-sifatnya.⁶⁶

Berdasarkan uraian beberapa definisi populasi di atas penulis dapat memahami bahwa populasi adalah keseluruhan obyek yang akan diteliti dengan segala karakteristik yang dimilikinya. Hal ini populasi yang akan diteliti oleh penulis adalah siswa Kelas VIII MTs NEGERI 1 KOTA MAKASSAR yang berjumlah 480 orang.

Tabel 3.1 Seluruh Siswa MTs Negeri 1 Kota Makassar

No	Kelas VIII	Jumlah Siswa
1	VIII ₁	40
2	VIII ₂	40
3	VIII ₃	40
4	VIII ₄	40
5	VIII ₅	40
No	Kelas VIII	Jumlah siswa

⁶⁵Muh. Arif Tiro, *Dasar-Dasar Statistik*(Cet. II; Makassar: State University Of Makassar Press, 2000), h. 133.

⁶⁶ Sudjana, *Metoda Statistika* (Bandung: Tarsito, 2002), h. 6.

6	VIII ₆	40
7	VIII ₇	40
8	VIII ₈	40
9	VIII ₉	40
10	VIII ₁₀	40
11	VIII ₁₁	40
12	VIII ₁₂	40
Jumlah		480

b. Sampel

Sampel adalah bagian dari jumlah dan karakteristik yang dimiliki oleh populasi tersebut.⁶⁷ Besarnya sampel ditentukan oleh banyaknya anggota data atau pengamatan dalam sampel itu. Besarnya sampel ditentukan oleh banyaknya data atau pengamatan sampel itu. Besarnya sampel yang diperlukan bervariasi menurut tujuan pengambilan dan tingkat kehomogenan populasi.

Sampel juga adalah bagian dari populasi yang diambil melalui cara-cara tertentu yang juga memiliki karakteristik tertentu, jelas, dan lengkap yang mewakili populasi.⁶⁸

Pengambilan sampel dalam penelitian ini dilakukan dengan menggunakan teknik *random sampling* dikatakan simple (sederhana) karena pengambilan

⁶⁷ Sugiyono, *Metode Penelitian Pendidikan Pendekatan Kuantitatif, kualitatif dan R &D*, h. 118.

⁶⁸ M. Iqbal. Hasan, *Pokok-Pokok Materi Statistic 2*, h. 84.

sampel dari populasi secara acak tanpa memperhatikan strata yang ada dalam populasi itu. Cara ini dilakukan karena anggota populasi dianggap homogen.⁶⁹ Peneliti memberi hak yang sama kepada setiap subyek untuk memperoleh kesempatan di pilih menjadi sampel.

Teknik pengambilan sampel yaitu kelas VIII yang menjadi populasi terdiri atas 12 kelas yaitu kelas VIII₁ sampai kelas VIII₁₂, dengan penyebaran yang homogen yakni tidak ada pengklasifikasian antara siswa yang memiliki kecerdasan tinggi dan dengan siswa yang memiliki kecerdasan rendah. Setelah dilakukan pengacakan dengan cara undian maka terpilih 2 kelas yaitu VIII₁ yang terdiri dari 40 orang siswa, tetapi kita hanya mengambil $\frac{1}{2}$ dari jumlah kelas tersebut di takutkan beberapa siswa tidak hadir oleh karena itu peneliti hanya mengambil 20 orang siswa sebagai kelompok eksperimen I yang di ajar dengan menggunakan model pembelajaran *Jigsaw* dan kelas VIII₄ yang terdiri dari 40 orang siswa, tetapi kita hanya mengambil $\frac{1}{2}$ dari jumlah kelas tersebut di takutkan beberapa siswa tidak hadir oleh karena itu peneliti hanya mengambil 20 orang siswa sebagai kelompok eksperimen II yang di ajar dengan menggunakan pembelajaran *NHT* yang akan di sajikan sebagai sampel penelitian.

3. Instrument penelitian

Instrumen penelitian adalah suatu alat yang digunakan untuk mengukur fenomena (*variabel*) alam maupun sosial yang diamati. Suatu instrumen harus teruji validitas dan reliabilitasnya agar dapat memperoleh data yang *valid* dan *reliabel*.

⁶⁹ Sugiyono, *Statistika Untuk Penelitian*, (Cet. XVII; Bandung: Alfabeta, 2010), H. 64.

Adapun instrument penelitian yang digunakan peneliti yaitu :

a. Tes Hasil Belajar Siswa

Tes adalah serentetan pernyataan atau latihan yang digunakan untuk mengukur pengetahuan dan kemampuan yang dimiliki oleh individu atau kelompok.⁷⁰

Tes yang akan digunakan adalah tes tertulis yang berisi tentang pernyataan yang memiliki indikator yang akan dicapai.

Tes hasil belajar peserta didik kelas VIII MTs Negeri 1 Kota Makassar dianalisis adalah tes sebelum dan setelah di ajar dengan model pembelajaran kooperatif tipe *Jigsaw* dan *NHT*. Hasil tes tersebut akan dilihat perbedaan signifikan setelah di terapkan. Bentuk tes yang digunakan adalah tes uraian yang terdiri dari 5 item pertanyaan.

4. Prosedur Penelitian

Pengumpulan data penulis menempuh beberapa tahap, secara garis besar dibagi dalam dua tahap yaitu tahap persiapan dan tahap pelaksanaan penelitian.

a. Tahap persiapan

- 1) Menyusun soal-soal yang bersifat *Jigsaw* dan *Numbered Head Together*.
- 2) Melengkapi surat-surat izin penelitian

b. Tahap pelaksanaan (treatment)

Tahap ini peneliti melaksanakan perlakuan (*treatment*) dengan langkah-langkah sebagai berikut :

⁷⁰ Suharsini Arikunto, Dasar-Dasar Evaluasi Pendidikan, (Edisi Revisi, Cet. III,; Jakarta: Bumi Aksara, 2002) h. 79.

1) Tahap persiapan

Adapun tahap persiapan yang dilakukan oleh peneliti yaitu :

a) Melengkapi surat-surat izin penelitian

Sebelum melakukan penelitian, peneliti hendaknya melengkapi surat-surat izin penelitian terlebih dahulu yang akan diserahkan kepada pihak sekolah tempat melakukan penelitian.

b) Menyusun instrumen yang disesuaikan dengan materi.

Setelah peneliti menyerahkan surat izin penelitian dan setelah menentukan materi yang akan diajarkan, peneliti kemudian menyusun instrument-instrumen (soal-soal *Jigsaw* dan *Numbered Head Together*).

2) Tahap pelaksanaan perlakuan (*treatment*)

Pada tahap ini peneliti melaksanakan perlakuan (*Treatment*) dengan langkah-langkah sebagai berikut :

a) Menganalisis siswa, siswa dapat dianalisis berdasarkan karakteristik umum.

b) Guru menjelaskan apa itu *Jigsaw* dan apa itu *Numbered Head Together*.

c) Guru menjelaskan bagaimana menyelesaikan soal-soal yang bersifat *Jigsaw* dan *Numbered Head Together*.

3) Tahap evaluasi

Pada tahap ini peneliti memberikan tes untuk mengetahui hasil pembelajaran matematika yang terdiri dari: *Post-test*.

5. Teknik Analisis Data

A. Teknik Pengolahan Data

a. Sumber Data

Sumber data dalam penelitian ini adalah siswa kelas VIII₁ dan kelas VIII₄ MTs Negeri 1 Kota Makassar.

b. Jenis Data

Jenis data yang diperoleh adalah data kuantitatif berupa kemampuan komunikasi matematis yang diberikan berupa *pretest* dan *posttest*.

c. Cara Pengambilan Data

Data komunikasi matematis dalam penelitian ini untuk mendapatkan data tentang komunikasi matematis siswa menggunakan tes kemampuan komunikasi matematis berupa objektif tes untuk mengukur kemampuan kognitif siswa. Di atas penulis telah paparkan bahwa instrumen yang berbentuk tes pilihan uraian dengan jumlah soal 5 nomor untuk *pretest* dan 5 nomor untuk *posttest*. Siswa yang menjawab dengan tepat maupun salah setiap item sesuai dengan kunci jawaban diberi poin sesuai dengan nilai yang telah ditentukan dalam instrumen penelitian.

Berdasarkan penelitian ini, tes yang diberikan kepada siswa dalam bentuk soal tes, yang meliputi :

- 1) Tes awal (*Pretest*), yaitu tes yang dilakukan pada kelas VIII₁ dan kelas VIII₄ sebelum diterapkannya model pembelajaran kooperatif tipe *Jigsaw* dan model pembelajaran kooperatif tipe NHT.
- 2) Tes akhir (*Posttest*), yaitu tes yang dilakukan pada kelas VIII₁ dan kelas VIII₄ setelah di terapkannyamodel pembelajaran kooperatif tipe *Jigsaw* dan model pembelajaran kooperatif tipe NHT.

B. Teknis Analisis Data

Data yang merupakan hasil pengamatan dan tanggapan guru matematika di sekolah tempat penelitian dianalisis secara kualitatif. Sedangkan data yang merupakan hasil belajar dianalisis secara kuantitatif dengan menggunakan statistik deskriptif dan statistik inferensial.

Data tentang komunikasi matematis dalam penelitian dianalisis dengan menggunakan dua macam teknik statistik, yaitu statistik deskriptif dan statistik inferensial.

a. Analisis Statistik Deskriptif

Analisis statistik deskriptif digunakan untuk mendeskripsikan hasil belajar matematika yang diperoleh siswa guna mendapatkan gambaran yang jelas tentang tingkat pemahaman matematika siswa. Hasil analisis deskriptif tersebut ditampilkan dalam bentuk sebagai berikut:

a. Menentukan banyaknya interval kelas

$$K = 1 + (3,3 \log n)$$

Keterangan :

K : Banyaknya Interval Kelas

n : Jumlah siswa

b. Menentukan Rentan Kelas

$$R = \text{Nilai terbesar} - \text{Nilai terkecil}$$

c. Menentukan Panjang Kelas

$$P = \frac{R}{K}$$

Keterangan :

P : Panjang Kelas

R : Rentan Kelas

K : Banyak Interval Kelas

d. Menghitung *mean* (rata-rata)

Skor rata-rata atau mean dapat diartikan sebagai kelompok data dibagi dengan nilai jumlah responden. Rumus rata-rata adalah:

$$\bar{X} = \frac{\sum f_i X_i}{\sum f_i}$$

Keterangan :

\bar{X} = Rata-rata untuk variable

f_i = Frekuensi untuk variable

X_i = Tanda kelas interval variabel⁷¹

e. Persentase

$$P = \frac{f}{N} \times 100 \%$$

Di mana:

P : Angka persentase

f : Frekuensi yang di cari persentasenya

N: Banyaknya sampel responden.⁷²

⁷¹M. Iqbal Hasan, *Pokok-Pokok Materi Statistik 1*, h. 72.

⁷²Anas S udijono, *Pengantar Statistik Pendidikan* (Jakarta:Raja Grafindo Persada, 2004), h. 43.

f. Tingkat Penguasaan Materi

Upaya mengukur tingkat penguasaan materi maka dilakukan kategorisasi yang terdiri dari sangat rendah, rendah, sedang, tinggi dan sangat tinggi, untuk melakukan kategorisasi kita gunakan rumus sebagai berikut :

Sangat tinggi = $MI + (1.8 \times STDEV \text{ ideal})$ s/d nilai skor maksimum

Tinggi = $MI + (0.6 \times STDEV \text{ ideal})$ s/d $MI + (1.8 \times STDEV \text{ ideal})$

Sedang = $MI - (0.6 \times STDEV \text{ ideal})$ s/d $MI + (0.6 \times STDEV \text{ ideal})$

Rendah = $MI - (1.8 \times STDEV \text{ ideal})$ s/d $MI - (0.6 \times STDEV \text{ ideal})$

Sangat rendah = Nilai skor minimum s/d $MI - (1.8 \times STDEV \text{ ideal})$ ⁷³

Keterangan :

- MI (Mean ideal)

$$MI = \frac{\text{Nilai Maximum} + \text{Nilai Minimum}}{2} \quad 74$$

- STDEV ideal (Standar deviasi ideal)

$$STDEV \text{ ideal} = \frac{\text{Nilai maximum} - \text{nilai minimum}}{\text{jumlah kategori} + 1} \quad 75$$

a. Statistik Inferensial

Statistik inferensial dilakukan beberapa pengujian untuk keperluan pengujian hipotesis, pertama dilakukan pengujian dasar yaitu uji normalitas dan uji homogenitas varians setelah itu dilakukan uji t yaitu uji sampel t-test.

1. Uji Normalitas Data

Uji normalitas data dimaksudkan apakah data-data yang digunakan untuk mengetahui berdistribusi normal atau tidak. Pengujian ini juga dilakukan untuk

⁷³Eko Putro Widoyoko, *Evaluasi Program Pembelajaran* (Yogyakarta : Pustaka Pelajar, 2013), h. 238.

⁷⁴Eko Putro Widoyoko, *Evaluasi Program Pembelajaran*, h. 238.

⁷⁵Eko Putro Widoyoko, *Evaluasi Program Pembelajaran*, h. 238.

mengetahui data yang akan diperoleh akan diuji dengan statistik parametrik atau statistik nonparametrik. Pengujian tersebut digunakan rumus *Chi-kuadrat* yang dirumuskan sebagai berikut:

$$\chi^2_{hitung} = \sum_{i=1}^k \frac{(O_i - E_i)^2}{E_i}$$

Keterangan:

χ^2 = Nilai Chi-kuadrat hitung

O_i = Frekuensi hasil pengamatan

E_i = Frekuensi harapan

K = Banyaknya kelas.⁷⁶

Kriteria pengujian normal bila χ^2_{hitung} lebih kecil dari χ^2_{tabel} dimana χ^2_{tabel} diperoleh dari daftar χ^2 dengan $dk = (k - 3)$ pada taraf signifikansi $\alpha = 0,05$.⁷⁷

2. Uji Homogenitas Varians Populasi

Pengujian ini dilakukan karena peneliti akan menggeneralisasikan kesimpulan akhir penelitian atau hipotesis (H_0 atau H_1) yang dicapai dari sampel terhadap populasi. Dalam artian bahwa apabila data yang diperoleh homogen maka kelompok-kelompok sampel berasal dari populasi yang sama. Pengujian ini juga dilakukan untuk mengetahui uji *t-test* komparatif yang akan digunakan, apakah rumus yang akan digunakan *separated varians* atau *polled varians*.

⁷⁶Suharsimi Arikunto, *Prosedur Penelitian Suatu Pendekatan Praktik* (Cet. XIII; Jakarta: PT Rineka Cipta, 2003), h. 290.

⁷⁷Suharsimi Arikunto, *Prosedur Penelitian Suatu Pendekatan Praktik*, h. 290.

Pengujian homogenitas data tes pemahaman konsep digunakan uji F dengan rumus sebagai berikut:

$$F = \frac{\text{varians terbesar}^{78}}{\text{varians terkecil}}$$

Kriteria pengujian adalah jika $F_{Hitung} < F_{Tabel}$ pada taraf nyata dengan F_{Tabel} didapat dari distribusi F dengan derajat kebebasan masing-masing sesuai dengan dk pembilang dan dk penyebut pada taraf $\alpha = 0,05$.⁷⁹

3. Uji Hipotesis

Pengujian hipotesis digunakan untuk mengetahui dugaan sementara yang dirumuskan dalam hipotesis penelitian sebagai berikut:

$$H_0 : \mu_1 = \mu_2$$

$$H_1 : \mu_1 \neq \mu_2$$

Keterangan:

H_0 : Tidak Terdapat Perbedaan Hasil Belajar Matematika dengan

Menggunakan model pembelajaran *jigsaw* dan model pembelajaran *Number Head Together* Pada Siswa Kelas VIII MTs Negeri 1 Kota Makassar.

H_1 : Terdapat Perbedaan Hasil Belajar Matematika dengan

Menggunakan model pembelajaran *jigsaw* dan model pembelajaran *Number Head Together* Pada Siswa Kelas VIII MTs Negeri 1 Kota Makassar.

μ_1 : Rata-rata hasil belajar matematika peserta didik yang diajar

⁷⁸Suharsimi Arikunto, *Prosedur Penelitian Suatu Pendekatan Praktik*, h. 164.

⁷⁹Suharsimi Arikunto, *Prosedur Penelitian Suatu Pendekatan Praktik*, h. 164.

dengan model pembelajaran *jigsaw*.

μ_2 :Rata-rata hasil belajar matematika peserta didik yang diajar

dengan *Number Head Together*.

Berdasarkan pengujian perbedaan rata-rata, teknik pengujian yang digunakan adalah uji *t* dengan taraf signifikan $\alpha = 0,05$.

Jika variansi kedua sampel sama, maka rumus *t-test* yang digunakan adalah: $t =$

$$\frac{\bar{x}_1 - \bar{x}_2}{\sqrt{\frac{(n_1 - 1)s_1^2 + (n_2 - 1)s_2^2}{n_1 + n_2 - 2} + \left(\frac{1}{n_1} + \frac{1}{n_2}\right)}} \quad .80$$

Dimana:

$$S = \sqrt{\frac{(n_1 - 1)S_1^2 + (n_2 - 1)S_2^2}{n_1 + n_2 - 2}} \quad .81$$

Keterangan:

\bar{x}_1 = Rata-rata hitung pada kelompok eksperimen I

\bar{x}_2 = Rata-rata hitung pada kelompok eksperimen II

S_1 = Standar deviasi pada kelompok eksperimen I

S_2 = Standar deviasi pada kelompok eksperimen II

S = Standar deviasi total

n_1 = Jumlah sampel kelompok eksperimen I

n_2 = Jumlah sampel kelompok eksperimen II⁸²

⁸⁰Arif tiro, Dasar-dasar Statistika, h. 252.

⁸¹Arif tiro, Dasar-dasar Statistika, h. 252.

⁸²Arif tiro, Dasar-dasar Statistika, h. 252.

Kriteria pengujiannya jika $-t_{\alpha/2} \leq t \leq t_{\alpha/2}$, maka diterima H_0 dan H_1 ditolak, artinya tidak terdapat perbedaan rata-rata pemahaman matematika siswa yang menggunakan model pembelajaran kooperatif tipe *Jigsaw* dengan model pembelajaran kooperatif tipe *NHT*. Begitupun sebaliknya, jika $t > t_{\alpha/2}$ atau $t < -t_{\alpha/2}$, maka H_0 ditolak dan H_1 diterima, artinya terdapat perbedaan rata-rata pemahaman matematika siswa yang menggunakan model pembelajaran kooperatif tipe *Jigsaw* dengan model pembelajaran kooperatif tipe *NHT* dengan taraf signifikan $\alpha = 0,05$.⁸³



⁸³Arif tiro, Dasar-dasar Statistika, h. 252.

BAB IV

HASIL PENELITIAN DAN PEMBAHASAN

A. Hasil Penelitian

1. Deskripsi Hasil Belajar Matematika Peserta Didik Kelas VIII MTs Negeri 1 kota Makassar yang Menggunakan Model Pembelajaran *jigsaw*

Berdasarkan tes yang diberikan pada peserta didik pada kelompok eksperimen I sebelum dan sesudah penggunaan Model Pembelajaran *jigsaw*, maka didapatkan data berupa hasil belajar sebagai berikut.

Tabel 4.1 Hasil Belajar Matematika Siswa pada Kelompok Eksperimen I

No	Nama siswa	Skor	
		<i>Pretest</i>	<i>Posttest</i>
1	A. Faidhul Mustagfir Usman	95	68
2	Andi Ashabul Qaffih	37	58
3	Muhammad Naufal Indrabayu Sidehabi	75	98
4	Adam Galileo Mallongi	70	53
5	Alif Isyawatul Darmawan	75	68
6	Muhammad Sajid	67	97
7	Muhammaad Wasiilah Anshary	82	83
8	Muh. Fikri Haikal	83	90
9	Muhammad Nur Fauzan Febriansyah	85	62
10	Muh. Raihan Gymnastiar Muin	90	82
11	Renaldhy Vebryan Hermanto	80	75

No	Nama siswa	Skor	
		<i>Pretest</i>	<i>Posttest</i>
12	Muhammad Yusril J	47	65
13	Maulana Raji Shofil F	63	97
14	Muhammad Rafi'i Nugrah. R	65	77
15	Muh. Akhirul Ramadhan	52	92
16	Muhammad Fauzan Aji Nugroho	45	93
17	Muhammad Firdaus	92	72
18	Muh. Fahrizal Tirmidzi	75	79
19	Rahmansyah Perdana Awaluddin	95	90
20	Muhammad Syafrullah	90	60

a. Hasil Pretest Kelompok Eksperimen I

1) Mencari banyanya interval kelas

$$K = 1 + (3,3 \log n)$$

$$= 1 + (3,3 \log 20)$$

$$= 1 + (3,3 \times 1,3010)$$

$$= 1 + 4,2933$$

$$= 5,2933 \text{ (dibulatkan menjadi 5)}$$

2) Rentan Kelas

$$R = \text{Nilai terbesar} - \text{Nilai terkecil}$$

$$= 95 - 37$$

$$= 58$$

3) Menentukan Panjang kelas

$$P = \frac{R}{K}$$

$$= \frac{58}{5}$$

= 11,8 (dibulatkan menjadi 12)

Tabel 4.2: Tabel Menghitung Rata-Rata Pretest Kelas Eksperimen I

Nilai	x_i	f_i	$f_i \cdot x_i$
37- 48	42,5	3	127,5
49 - 60	54,5	3	163,5
61 - 72	66,5	2	133
73 - 84	78,5	5	392,5
85 - 96	90,5	7	633,5
Jumlah		20	1449,5

Berdasarkan tabel di atas, maka nilai rata-rata pretest kelompok eksperimen

I adalah:

$$\begin{aligned}\bar{x} &= \frac{\sum_{i=1}^n f_i x_i}{n} \\ &= \frac{1449,5}{20} = 72,5\end{aligned}$$

Standar deviasi berdasarkan table diperoleh sebagai berikut :

Tabel 4.3 Standar Deviasi *Pretest* pada kelas Eksperimen I

Nilai	F_i	X_i	$(x_i - \bar{x})$	$(x_i - \bar{x})^2$	$F_i (x_i - \bar{x})^2$
37-48	3	42,5	-29,5	870,25	2610,75
49-60	3	54,5	-17,5	306,25	918,75
61-72	2	66,5	-5,5	30,25	60,25
73-84	5	78,5	6,5	42,5	212,5
85-96	7	90,5	18,5	342,25	2395,75
Jumlah	20	332,5	-27,5	1591,5	6198

$$SD = \sqrt{\frac{\sum_{i=1}^k F_i (x_i - \bar{x})^2}{n-1}}$$

$$= \sqrt{\frac{6198}{20-1}}$$

$$= \sqrt{\frac{6198}{19}}$$

$$= \sqrt{326,2105}$$

$$SD = 18,06$$

Data hasil belajar di atas merupakan hasil belajar peserta didik kelompok eksperimen I sebelum pembelajarannya menggunakan Model pembelajaran *jigsaw* dimana setelah melalui sejumlah perhitungan maka diketahui bahwa nilai rata-rata hasil belajar matematika sebesar 72,5 dengan standar deviasi sebesar 18,06.

Skor maksimum yang diperoleh sebelum menggunakan Model pembelajaran jigsaw pada kelompok eksperimen I adalah 95, sedangkan skor terendah adalah 37, skor rata-rata yang diperoleh adalah 72,5.

Jika hasil belajar peserta didik dikelompokkan dalam kategori sangat rendah, rendah, sedang, tinggi, sangat tinggi akan diperoleh frekuensi dan presentase setelah dilakukan pretest dan posttest dimana dimasukkan ke dalam kategori kelompok sebagai berikut:

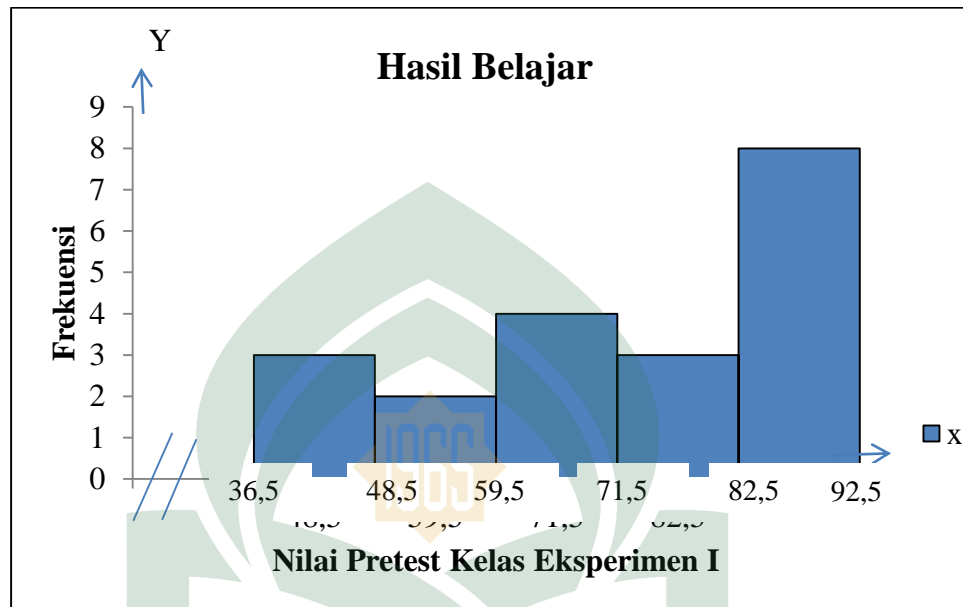
Tabel.4.4 Distribusi Frekuensi dan Persentase Pretest Hasil Belajar Matematika.

Tingkat Penguasaan	Kategori	Pretest kelompok Eksperimen I	
		Frekuensi	Presentase (%)
37 – 48	Sangat rendah	3	15
49 – 59	Rendah	2	10
60 – 71	Sedang	4	20
72 – 82	Tinggi	3	15
83 – 95	Sangat tinggi	8	40
Jumlah		20	100

Berdasarkan hasil pretest terdapat 3 peserta didik (15%) berada pada kategori sangat rendah, 2 peserta didik (10%) berada pada kategori rendah, 4 peserta didik (20%) berada pada kategori sedang, 3 peserta didik (15%) berada pada kategori tinggi dan 8 peserta didik (40%) berada pada kategori sangat tinggi.

Secara lengkap penyajian hasil belajar Pretest matematika kelas eksperimen I dalam diagram batang dapat dilihat sebagai berikut:

Gambar.4.1 Histogram Frekuensi Pretest Hasil Belajar Matematika Menggunakan Model Pembelajaran *jigsaw*



b. Hasil postest kelompok eksperimen I

1) Mencari interval kelas

$$\begin{aligned}
 K &= 1 + (3,3 \log n) \\
 &= 1 + (3,3 \log 20) \\
 &= 1 + (3,3 \times 1,3010) \\
 &= 1 + 4,2933 \\
 &= 5,2933 \text{ (dibulatkan menjadi 5)}
 \end{aligned}$$

2) Rentan kelas

$$\begin{aligned}
 R &= \text{Nilai terbesar} - \text{Nilai terkecil} \\
 &= 98 - 53 \\
 &= 45
 \end{aligned}$$

3) Menentukan panjang kelas

$$P = \frac{R}{k}$$

$$= \frac{45}{5}$$

$$= 9$$

Tabel 4.5 Tabel Menghitung Rata-Rata Postest Kelas Eksperimen I

Nilai	X_i	F_i	$f_i \cdot x_i$
53 – 61	57	2	114
62 – 70	66	4	264
71 – 79	75	3	225
80 – 88	84	2	168
89–98	92	9	828
Jumlah		20	1599

Berdasarkan tabel di atas, maka nilai rata-rata postest kelompok eksperimen I adalah:

$$\bar{x} = \frac{\sum_{i=1}^n f_i x_i}{n}$$

$$= \frac{1599}{20} = 80$$

Standar deviasi berdasarkan table diperoleh sebagai berikut :

Tabel 4.6 Standar Deviasi *Postest* pada kelas Eksperimen I

Nilai	F_i	X_i	$(x_i - \bar{x})$	$(x_i - \bar{x})^2$	$F_i (x_i - \bar{x})^2$
53 – 61	2	57	-23	529	1058
62 – 70	4	66	-14	196	784
71 – 79	3	75	-5	25	75
80 – 88	2	84	4	16	32

89 – 98	9	92	12	144	1296
Jumlah	20	374	-26	910	2188,058

$$SD = \sqrt{\frac{\sum_{i=1}^k F_i (x_i - \bar{x})^2}{n-1}}$$

$$= \sqrt{\frac{2188,058}{20-1}}$$

$$= \sqrt{\frac{2188,058}{19}}$$

$$= \sqrt{115,160}$$

$$SD = 10,73$$

Data hasil belajar di atas merupakan hasil belajar peserta didik kelompok eksperimen I setelah pembelajarannya menggunakan model pembelajaran *jigsaw* dimana setelah melalui sejumlah perhitungan maka diketahui bahwa nilai rata-rata hasil belajar matematika sebesar 80 dengan standar deviasi sebesar 10,73.

Skor maksimum yang diperoleh setelah menggunakan Model pembelajaran *jigsaw* pada kelompok eksperimen I adalah 98 sedangkan skor terendah adalah 53, skor rata-rata yang diperoleh adalah 80.

Jika hasil belajar peserta didik dikelompokkan dalam kategori sangat rendah, rendah, sedang, tinggi, sangat tinggi akan diperoleh frekuensi dan presentase setelah dilakukan pretest dan posttest dimana dimasukkan ke dalam kategori kelompok sebagai berikut:

Tabel.4.7 Distribusi Frekuensi dan Persentase Postest Hasil Belajar Matematika

Tingkat Penguasaan	Kategori	Postest kelompok Eksperimen I	
		Frekuensi	Presentase (%)
53 – 61	Sangat rendah	2	10
62 – 70	Rendah	4	20
71 – 79	Sedang	3	15
80 – 88	Tinggi	2	10
89 – 98	Sangat tinggi	9	45
Jumlah		20	100

Berdasarkan hasil postest terdapat 2 peserta didik (10%) berada pada kategori sangat rendah, 4 peserta didik (20%) berada pada kategori rendah, 3 peserta didik (15%) berada pada kategori sedang, 2 peserta didik (10%) berada pada kategori tinggi, dan 9 peserta didik (45%) berada pada kategori sangat tinggi.

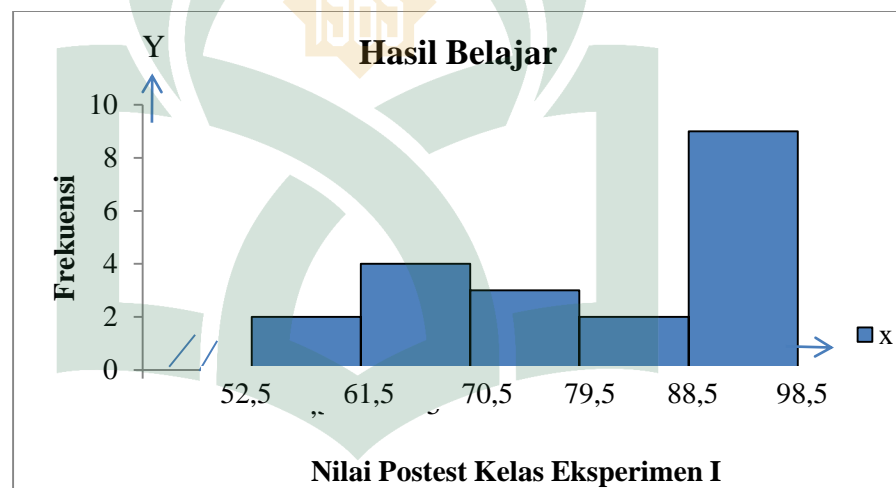
Tabel 4.8 Nilai Statistik Deskriptif Hasil Pretest dan Postest Pada Kelompok Eksperimen I.

Statistik	Nilai Statistik	
	Pretest	Posttest
Nilai terendah	37	53
Nilai tertinggi	95	98
Nilai rata-rata (\bar{x})	72,5	80
Standar deviasi	18,06	10,73

Berdasarkan hasil perhitungan diatas bahwa hasil posttest pada model pembelajaran *jigsaw* meningkat dari pada hasil pretesnya, ini menunjukkan bahwa setelah di beri pelajaran siswa lebih banyak yang mengerti dari pada sebelum diberi pelajaran atau langsung diberi pretest.

Secara lengkap penyajian hasil belajar Pretest matematika kelas eksperimen I dalam diagram batang dapat dilihat sebagai berikut:

Gambar.4.2Histogram Frekuensi Posttest Hasil Belajar Matematika Menggunakan Model Pembelajaran *jigsaw*



2. Deskripsi Hasil Belajar Matematika Peserta Didik Kelas VIII MTs Negeri

1 Kota Makassar yang Menggunakan Model pembelajaran *Number Head Together*

Berdasarkan tes yang diberikan pada peserta didik pada kelompok eksperimen II sebelum dan sesudah menggunakan model pembelajaran NHT, maka didapatkan data berupa hasil belajar sebagai berikut.

Tabel 4.9 Hasil Belajar Matematika Siswa pada Kelompok eksperimen II

No	Nama siswa	Skor	
		<i>Pretest</i>	<i>Posttest</i>
1	Muh. Rizqullah Ibtihag Al. Asy Ari F	50	37
2	A. Muh. Baso Fathurrahman Halim	65	77
3	Muh. Dzaki Saputra	57	57
4	Muhammad Irwansyah Ramli	58	72
5	Siddiq Mufaddhal	92	76
6	Ahmad Alim Basyir	75	63
7	Muh. Asy'ari Wahid	85	90
8	Rafi Purnomo Basyir	90	92
9	Muh. Reza Anugerah Agussalim	63	53
10	Abdul Halim Al Gifari	67	75
11	Muhammad Ichwan Ahyar	48	76
12	Ardam Al Musawa	60	83
13	Muhammad Zaki Faudzan	77	78
14	Andi Amrullah	75	76
15	Muh Alif Arrahman	65	93
16	Aqil Syuja	72	86
17	Dewa Anugrah Yudhistirha	82	90
18	Dafasyah Pratama R	85	86
19	Fauzan Ramadhan	83	97
20	Muhammad Solthan Mubarak	68	87

a. Hasil Pretest Kelompok Eksperimen II

1) Mencari banyanya interval kelas

$$K = 1 + (3,3 \log n)$$

$$= 1 + (3,3 \log 20)$$

$$= 1 + (3,3 \times 1,3010)$$

$$= 1 + 4,2933 = 5,2933 \text{ dibulatkan menjadi } 5.$$

2) Rentan Kelas

$$R = \text{Nilai terbesar} - \text{Nilai terkecil}$$

$$= 92 - 48 = 44$$

1) Menentukan Panjang kelas

$$P = \frac{R}{K}$$

$$= \frac{44}{5} = 8,8 \text{ (dibulatkan menjadi } 9)$$

Tabel 4.10 Tabel Menghitung Rata-Rata Pretest Kelas Eksperimen II

Nilai	X_i	f_i	$f_i \cdot x_i$
48 – 56	52	2	104
57 – 65	61	6	366
66 – 74	70	3	210
75 – 83	79	5	395
84 – 92	88	4	352
Jumlah		20	1427

Berdasarkan tabel di atas, maka nilai rata-rata pretest kelompok eksperimen II adalah:

$$\begin{aligned}\bar{x} &= \frac{\sum_{i=1}^n fixi}{n} \\ &= \frac{1427}{20} \\ &= 71,35\end{aligned}$$

Standar deviasi berdasarkan tabel diperoleh sebagai berikut :

Tabel 4.11 Standar Deviasi *Pretest* pada kelas Eksperimen II

Nilai	F_i	X_i	$(x_i - \bar{x})$	$(x_i - \bar{x})^2$	$F_i (x_i - \bar{x})^2$
48 – 56	2	52	-19,35	374,4225	748,845
57 – 65	6	61	-10,35	107,1225	642,735
66 – 74	3	70	-1,35	1,8225	5,4675
75 – 83	5	79	7,65	58,5225	292,6125
84 – 92	4	88	16,65	277,2225	1108,89
Jumlah	20	350	-6,75	819,1125	2798,548

$$SD = \sqrt{\frac{\sum_{i=1}^k F_i (x_i - \bar{x})^2}{n-1}}$$

$$= \sqrt{\frac{2798,548}{20-1}}$$

$$= \sqrt{\frac{2798,548}{19}} = \sqrt{147,292} = 12,14$$

Data hasil belajar di atas merupakan hasil belajar peserta didik kelompok eksperimen II sebelum pembelajarannya menggunakan model pembelajaran NHT dimana setelah melalui sejumlah perhitungan maka diketahui bahwa nilai rata-rata hasil belajar matematika sebesar 71,35, dengan standar deviasinya sebesar 12,14.

Skor maksimum yang diperoleh sebelum dilakukan perlakuan kelompok eksperimen II sebelum menggunakan model pembelajaran NHT adalah 92, sedangkan skor terendah adalah 48, skor rata-rata yang diperoleh adalah 12,14.

Jika hasil belajar peserta didik dikelompokkan dalam kategori sangat rendah, rendah, sedang, tinggi, sangat tinggi akan diperoleh frekuensi dan presentase setelah dilakukan pretest dan posttest dimana dimasukkan ke dalam kategori kelompok sebagai berikut:

Tabel 4.12 Distribusi Frekuensi dan Persentase Hasil Belajar Matematika Kelompok eksperimen II Pada Pretest.

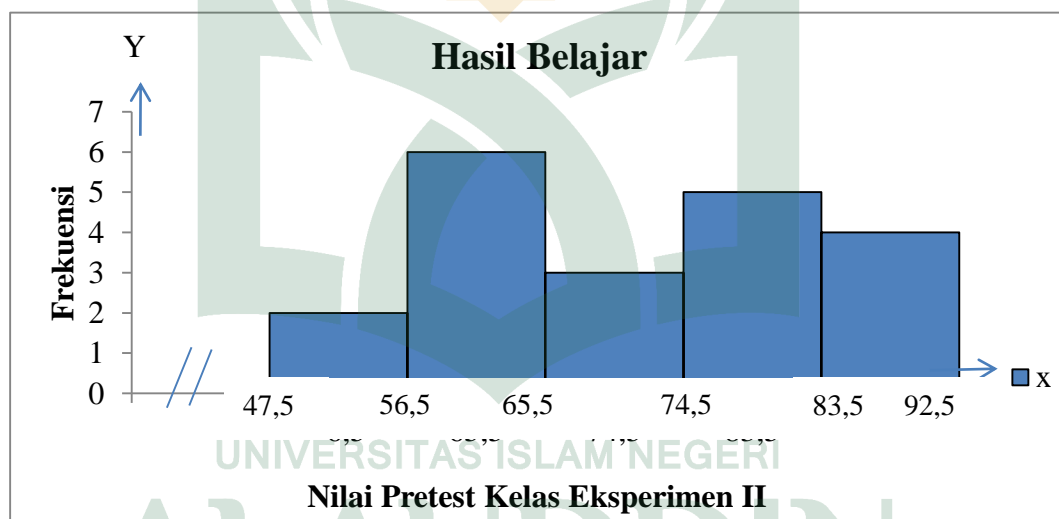
Tingkat Penguasaan	Kategori	Pretest kelompok Eksperimen	
		Frekuensi	Presentase (%)
48 – 56	Sangat rendah	2	10
57 – 65	Rendah	6	30
66 – 74	Sedang	3	15
75 – 83	Tinggi	5	25
84 – 92	Sangat tinggi	4	20
Jumlah		20	100

Berdasarkan hasil pretest terdapat 2 peserta didik (10%) berada pada

katategori sangat rendah , 6 peserta didik (30%) berada pada katategori rendah, 3 peserta didik (15%) berada pada katategori sedang, 5 peserta didik (25%) berada pada katategori tinggi dan 4 peserta didik (20%) berada pada katategori sangat tinggi.

Secara lengkap penyajian hasil belajar matematika kelas eksperimen II dalam Histogram dapat dilihat sebagai berikut:

Gambar 4.3 Histogram Frekuensi Pretest Hasil Belajar Matematika Kelas Eksperimen II Model Pembelajaran NHT



b. Hasil Postest Kelompok eksperimen II

1) Mencari banyanya interval kelas

$$K = 1 + (3,3 \log n)$$

$$= 1 + (3,3 \log 20)$$

$$= 1 + (3,3 \times 1,3010)$$

$$= 1 + 4,3010 = 5,2933 \text{ dibulatkan menjadi } 5.$$

2) Rentan Kelas

$$R = \text{Nilai terbesar} - \text{Nilai terkecil}$$

$$= 97 - 37 = 60$$

3) Menentukan Panjang kelas

$$P = \frac{R}{K}$$

$$= \frac{60}{5} = 12$$

Tabel 4.13 Tabel Menghitung Rata-Rata Postest Kelas eksperimen II

Nilai	X_i	f_i	$f_i \cdot x_i$
37 – 48	42,5	1	42,5
49 – 60	54,5	2	109
61 – 72	66,5	2	133
73 – 84	78,5	7	549,5
85 – 97	90,5	8	724
Jumlah		20	1459

Berdasarkan tabel di atas, maka nilai rata-rata pretest kelompok eksperimen II adalah:

$$\bar{x} = \frac{\sum_{i=1}^n f_i x_i}{n} = \frac{1459}{20} = 72,95$$

Standar deviasi berdasarkan table diperoleh sebagai berikut :

Tabel 4.14 Standar Deviasi *Posttest* pada kelas Eksperimen II

Nilai	F_i	X_i	$(x_i - \bar{x})$	$(x_i - \bar{x})^2$	$F_i (x_i - \bar{x})^2$
37 – 48	1	42,5	-36	1296	1296
49 – 60	2	54,5	-24	576	1152
61 – 72	2	66,5	-12	144	288
73 -84	7	78,5	2,55	6,5025	45,5157
85 -98	8	90,5	17,55	308,0025	2464,02
Jumlah	20	332,5	-519	2330,505	5242,5375

$$SD = \sqrt{\frac{\sum_{i=1}^k F_i (x_i - \bar{x})^2}{n-1}}$$

$$= \sqrt{\frac{5242,5375}{20-1}}$$

$$= \sqrt{\frac{5242,5375}{19}} = \sqrt{276,0809} = 16,61$$

Data hasil belajar di atas merupakan hasil belajar peserta didik kelompok eksperimen II sesudah pembelajarannya menggunakan model pembelajaran NHT dimana setelah melalui sejumlah perhitungan maka diketahui bahwa nilai rata-rata hasil belajar matematika sebesar 72,95 dengan standar deviasi sebesar 16,61.

Skor maksimum yang diperoleh sebelum dilakukan perlakuan pada kelompok eksperimen II setelah menggunakan model pembelajaran NHT adalah 97, sedangkan skor terendah adalah 37, skor rata-rata yang diperoleh adalah 72,95

Jika hasil belajar peserta didik dikelompokkan dalam kategori sangat rendah, rendah, sedang, tinggi, sangat tinggi akan diperoleh frekuensi dan

presentase setelah dilakukan pretest dan posttest dimana dimasukkan ke dalam kategori kelompok sebagai berikut:

Tabel 4.15 Distribusi Frekuensi dan Presentase Hasil Belajar Matematika Kelompok eksperimen II Pada Postest .

Tingkat Penguasaan	Kategori	Postest kelompok Eksperimen	
		Frekuensi	Presentase (%)
37 – 48	Sangat rendah	1	5
49 – 60	Rendah	2	10
61 – 72	Sedang	2	10
73 – 84	Tinggi	7	35
85 – 97	Sangat tinggi	8	40
Jumlah		20	100

Berdasarkan hasil posttest terdapat 1 peserta didik (5%) berada pada kategori sangat rendah, 2 peserta didik (10%) berada pada kategori rendah, 2 peserta didik (10%) berada pada kategori sedang, 7 peserta didik (35%) berada pada kategori tinggi, dan 8 peserta didik (40%) berada pada kategori sangat tinggi.

Tabel 4.16 Nilai Statistik Deskriptif Hasil Pretest dan Posttest Pada Kelompok eksperimen II.

Statistik	Nilai statistic	
	<i>Pretest</i>	<i>Posttest</i>
Nilai terendah	48	37
Nilai tertinggi	92	97

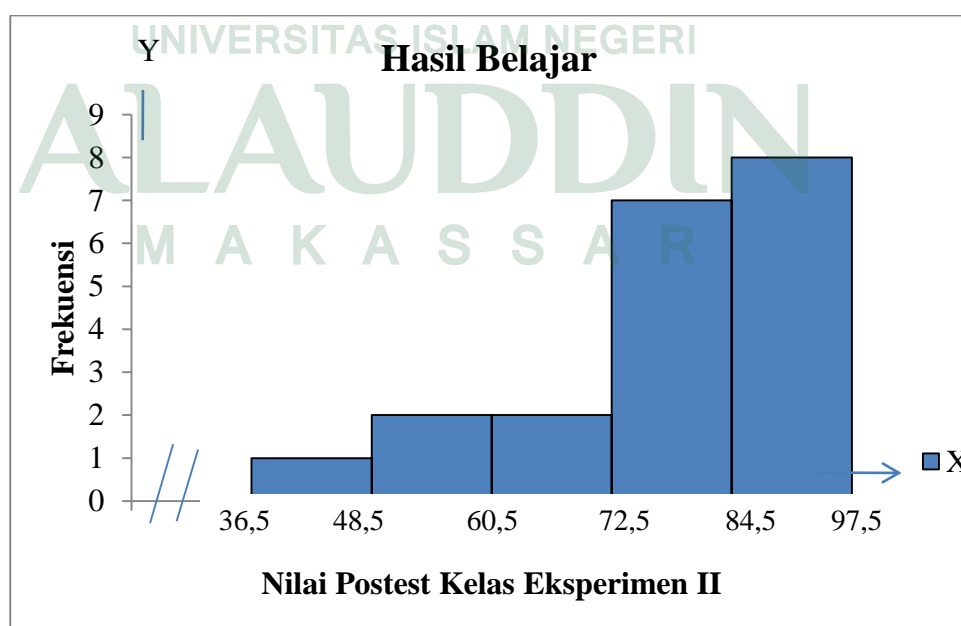
Nilai rata-rata (\bar{x})	71,35	72,95
Standar deviasi	12,14	16,61

Berdasarkan hasil pretest dan posttest pada kelompok eksperimen II diperoleh nilai rata-rata hasil belajar matematika meningkat setelah menggunakan model pembelajaran NHT, yakni nilai rata-rata pretest adalah 71,35 sedangkan nilai rata-rata posttest adalah 72,95. dengan selisih sebanyak 1,61.

Berdasarkan hasil perhitungan diatas bahwa hasil posttest pada model pembelajaran *Number head together* meningkat dari pada hasil pretesnya, ini menunjukan bahwa setelah di beri pelajaran siswa lebih banyak yang mengerti dari pada sebelum di beri pelajaran atau langsung di beri pretest.

Secara lengkap penyajian hasil belajar matematika kelas eksperimen II dalam Histogram dapat dilihat sebagai berikut:

Gambar.4.4Histogram Frekuensi Posttest Hasil Belajar Matematika Menggunakan Model Pembelajaran NHT

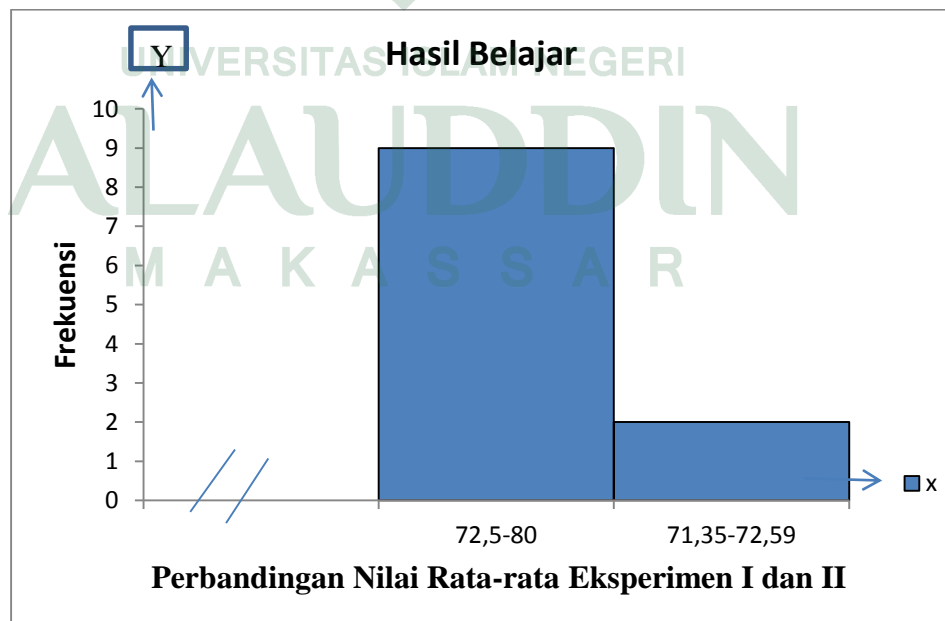


3. Perbandingan Hasil Belajar Matematika Peserta Didik Kelas VIII MTS Negeri 1 Kota Makassar yang Menggunakan Model Pembelajaran *Jigsaw* dan *Number Head Together*.

Berdasarkan perhitungan sebelumnya diketahui bahwa hasil belajar belajar kelas eksperimen I yang menggunakan model pembelajaran *jigsaw* adalah 72,5 untuk pretest dan 80 untuk posttest. Sementara hasil belajar kelas eksperimen II yang menggunakan model pembelajaran NHT adalah 71,35 untuk pretest dan 72,59 untuk posttest.

Perbandingan hasil belajar matematika peserta didik kelas VIII MTs Negeri 1 Kota Makassar dapat dilihat dalam diagram batang berikut:

Gambar.4.5 Perbandingan Rata-rata Hasil Belajar Matematika Kelas Eksperimen I dan Kelas eksperimen II



Adapun untuk mengetahui persentase kenaikan rata-rata hasil belajar untuk kelas eksperimen yang menggunakan model pembelajaran jigsaw, penulis menyajikan persentase nilai rata-rata kenaikan hasil belajar pada mata pelajaran matematika kelompok eksperimen I peserta didik kelas VIII MTs Negeri 1 Kota Makassar yang dilihat dari hasil pretest dan posttest untuk mengetahui tingkat kemampuan peserta didik sebagai berikut :

Tabel.4.17 Nilai Rata-rata pada Pretest dan Posttest Kelompok Eksperimen I

Statistik	Nilai statistic	
	<i>Pretest</i>	<i>Posttest</i>
Nilai rata-rata (\bar{x})	72,5	80

$$P = \frac{Y-X}{Y} \times 100 \%$$

$$= \frac{80-72,5}{80} \times 100 \%$$

$$= \frac{7,5}{80} \times 100\% = 9,37 \%$$

Jadi, selisih rata-rata kenaikan hasil belajar peserta didik untuk kelas eksperimen yang menggunakan model pembelajaran jigsaw adalah 7,5 dengan persentase 9,37%.

Selanjutnya, untuk mengetahui persentase kenaikan rata-rata hasil belajar untuk kelas eksperimen II yang menggunakan model pembelajaran NHT, penulis menyajikan persentase nilai rata-rata kenaikan hasil belajar matematika kelompok

eksperimen II peserta didik kelas VIII MTs Negeri 1 Kota Makassar yang dilihat berdasarkan hasil pretest dan posttest untuk mengetahui tingkat kemampuan peserta didik sebagai berikut:

Tabel 4.18 Nilai Rata-Rata Pada *Pretest* dan *Posttest* Kelompok Eksperimen II

Statistik	Nilai statistic	
	<i>Pretest</i>	<i>Posttest</i>
Nilai rata-rata (\bar{x})	71,35	72,59

$$\begin{aligned}
 P &= \frac{Y-X}{Y} \times 100 \% \\
 &= \frac{72,95-71,35}{72,95} \times 100 \% \\
 &= \frac{1,6}{72,95} \times 100 \% \\
 &= 2,11 \%
 \end{aligned}$$

Jadi, selisih rata-rata kenaikan hasil belajar peserta didik untuk kelas eksperimen II yang menggunakan model pembelajaran NHT adalah 1,6 dengan persentase 2,11%.

Pada bagian terakhir, penulis menyajikan distribusi frekuensi dan persentase hasil belajar kelas eksperimen I dan kelas eksperimen II dalam tabel di bawah ini:

Tabel 4.19 Distribusi Frekuensi Dan Persentase Hasil Belajar Matematika Pada Postest Kelas Eksperimen I dan Kelas eksperimen II Peserta Didik Kelas VIII MTs Negeri1 Kota Makassar.

No	Kategori	Frekuensi		Persentase (%)	
		Eksperimen II	Eksperimen I	Eksperimen II	Eksperimen I
1	Sangat Rendah	1	2	5	10
2	Rendah	2	4	10	20
3	Sedang	2	3	10	15
4	Tinggi	7	2	35	10
5	Sangat Tinggi	8	9	40	45
Jumlah		20	20	100	100

Berdasarkan data pada tabel menunjukkan bahwa kelas eksperimen II yang menggunakan model pembelajaran NHT, frekuensi dan presentase hasil belajar matematikanya berada pada kategori rendah dan sangat rendah yaitu 15 ,pada kategori sedang, tinggi, dan sangat tinggi yaitu 85%. Setelah digunakan model pembelajaran jigsaw pada kelas eksperimen I frekuensi dan presentasi hasil belajarmatematikanya berada pada kategori rendah dan sangat rendah yaitu 30% ,pada kategori sedang, tinggi, dan sangat tinggi yaitu 70%.

4. Perbedaan Hasil Belajar Matematika Menggunakan Model Pembelajaran *jigsaw* dan Model Pembelajaran *Number Head Together* Pada Siswa Kelas VIII MTs Negeri 1 Kota Makassar

Pada bagian ini, rumusan masalah yang terakhir akan dijawab dengan menggunakan statistik inferensial. Pada bagian ini ada dua tahap untuk mengetahui apakah Terdapat Perbedaan Hasil Belajar Matematika Dengan Menggunakan Model Pembelajaran *Jigsaw* dan Model Pembelajaran *Number Head Together* Pada Siswa Kelas VIII MTs Negeri 1 Kota Makassar, tahap yang dimaksud yaitu tahap pertama pengujian normalitas, dan tahap kedua yaitu pengujian hipotesis t-test. Kedua pengujian ini dilakukan secara manual dan untuk lebih meyakinkan dilakukan analisis menggunakan SPSS yang dilampirkan pada bagian lampiran, berikut adalah hasil pengolahan data dengan tahap yang dimaksud:

a. Pengujian normalitas

Pengujian normalitas data digunakan untuk mengetahui apakah data tersebut berdistribusi normal atau tidak. Pengujian normalitas dilakukan pada data hasil posttest kedua sampel tersebut, yaitu posttest kelompok eksperimen II dan posttest kelompok eksperimen I. Pengujian normalitas dilakukan dengan menggunakan uji Chikudrat (uji χ^2).

Pengujian normalitas pertama dilakukan pada kelas eksperimen. Taraf signifikan yang ditetapkan sebelumnya adalah 0,05, derajat kebebasan = $k - 1$ (dk). Hasil pengujian dapat dilihat pada tabel berikut:

Tabel 4.20 Pengujian Normalitas Kelas Eksperimen I

Kelas interval	Batas kelas	Z batas kelas	Z table	Selisih Z table	O _i	E _i	$\frac{(o_i - e_i)^2}{e_i}$
1	2	3	4	5	6	7	8
	52,5	-2,56	0,00523				
53 – 61				-0,03749	2	-0,75	-10,08
	61,5	-1,72	0,04272				
62–70				-0,14671	4	-2,98	-16,39
	70,5	-0,88	0,18943				
71– 79				-0,15515	3	-3,10	-12,00
	79,5	-0,04	0,34458				
80 – 88				0,12982	2	2,95	-0,13
	88,5	0,79	0,21476				
89– 98				0,17204	9	3,44	8,98
	98,5	1,72	0,04272				
Jumlah					20		-29,36

Berdasarkan tabel di atas ditemukan harga chi kuadrat hitung = -29,36.

Harga tersebut selanjutnya dibandingkan dengan harga chi kuadrat tabel dengan dk (derajat kebebasan) $6 - 1 = 5$. Bila dk 5 dan taraf kesalahan 5%, maka harga chi kuadrat tabel=11,070. Karena harga chi kuadrat hitung lebih kecil dari harga chi kuadrat tabel ($-29,36 < 11,070$), maka distribusi data tersebut berdistribusi normal

Pengujian normalitas kedua dilakukan pada hasil kelas eksperimen II. Taraf signifikansi yang ditetapkan sebelumnya adalah derajat kebebasan = k1 (dk). Hasil pengujian dapat dilihat pada tabel berikut:

Tabel 4.21 Pengujian Normalitas Kelas eksperimen II

Kelas interval	Batas kelas	Z batas kelas	Z table	Selisih Z tabel	Z	O _i	E _i	$\frac{(o_i - e_i)}{e_i}$
1	2	3	4	5	6	7	8	
	36,5	-2,19	0,0142					
37 – 48				-0,69354	1	-	13,87	-15,94
	48,5	-1,47	0,7080					
49-60				0,47815	2	9,56		5,98
	60,5	-0,75	0,2296					
61 – 72				-11493	2	-2,30		-8,04
	72,5	-0,4	0,3445		7			
73 – 84				0,09948		1,99		12,61
	84,5	0,69	0,2451					
85 – 98				0,18332	8	3,67		5,11
	98,5	1,54	0,2996					
Jumlah					20			-0,28

Berdasarkan tabel di atas ditemukan harga chi kuadrat hitung = -0,28. Harga tersebut selanjutnya dibandingkan dengan harga chi kuadrat tabel dengan dk (derajat kebebasan) $6 - 1 = 5$. Bila dk 5 dan taraf kesalahan 5%, maka harga chi kuadrat tabel = 11,070. Karena harga chi kuadrat hitung lebih kecil dari harga chi kuadrat tabel ($-0,28 < 11,070$), maka distribusi data tersebut berdistribusi normal.

b. Pengujian Homogenitas

Sebelum mengadakan pengujian hipotesis, maka terlebih dahulu dilakukan uji homogenitas, karena hal ini merupakan syarat untuk melakukan pengujian dalam analisis inferensial. Uji homogenitas bertujuan untuk melihat apakah data pada kedua kelompok berasal dari populasi yang homogen. Adapun hipotesis untuk uji homogenitas adalah sebagai berikut :

$$(H_0) = \text{populasi homogen, jika } F_{hitung} \leq F_{tabel}$$

$$(H_1) = \text{populasi tidak homogen, jika } F_{hitung} > F_{tabel}$$

Untuk melakukan perhitungan pada uji homogenitas, maka digunakan uji F dengan rumus sebagai berikut:

$$F_{hitung} = \frac{\text{variansi terbesar}}{\text{variansi terkecil}}$$

Adapun perhitungan untuk menentukan variansi terbesar dan variansi terkecil adalah sebagai berikut:

$$S_1^2 = \frac{\sum(X_1 - \bar{X}_1)^2}{N_1 - 1}$$

$$= \frac{910}{20 - 1}$$

$$= \sqrt{47,89} = 6,92$$

$$S_2^2 = \frac{\sum(X_2 - \bar{X}_2)^2}{N_2 - 1}$$

$$= \frac{2330,505}{20-1}$$

$$= \sqrt{122,65} = 11,07$$

Berdasarkan hasil perhitungan variansi data tersebut di atas, maka diperoleh data-data sebagai berikut :

- a. Nilai variansi kelas eksperimen I (S_1^2) = 47, 89 sedangkan untuk $S_1 = 6,92$
- b. Nilai variansi kelas eksperimen II (S_2^2) = 122,65 sedangkan untuk $S_2 = 11,07$

Sehingga dapat diperoleh nilai dari uji F adalah:

$$F_{hitung} = \frac{\text{variansi terbesar}}{\text{variansi terkecil}}$$

Adapun perhitungan untuk menentukan variansi terbesar dan variansi terkecil adalah sebagai berikut:

$$F = \frac{11,07}{6,92} = 1,60$$

Nilai F_{tabel} dengan kebebasan (dk) = 5 signifikan $\alpha = 0,05$ sebesar 0,28 dengan demikian $F_{hitung} \geq F_{tabel} = 1,60 \geq 0,28$, maka dapat disimpulkan bahwa kedua kelompok data tidak bersifat homogen.

c. Pengujian hipotesis

Pengujian hipotesis yang digunakan dalam penelitian ini yaitu uji t-test dengan sampel independen. Pengujian hipotesis ini dilakukan untuk mengetahui dugaan sementara yang dirumuskan oleh penulis:

$H_0 : \mu_1 = \mu_2$ melawan $H_1 : \mu_1 > \mu_2$

H_0 = Tidak terdapat perbedaan Hasil Belajar Matematika dengan menggunakan Model pembelajaran *Jigsaw* dan Model pembelajaran *Number Head Together* Pada siswa kelas VIII MTs Negeri 1 Kota Makassar.

H_1 = Terdapat Hasil Belajar Matematika Dengan menggunakan model pembelajaran *jigsaw* dan model pembelajaran *Number Head Together* pada siswa kelas VIII Negeri 1 kota Makassar.

μ_1 = Rata-rata hasil belajar matematika peserta didik yang diajar dengan Model Pembelajaran *Jigsaw*.

μ_2 = Rata-rata hasil belajar matematika peserta didik yang diajar dengan Model Pembelajaran *Number Head Together*.

Analisis yang digunakan untuk pengujian hipotesis adalah uji sign (uji t),

Sebelum dilakukan uji-t telah diketahui rata-rata kelas eksperimen I yaitu hasil belajar dengan strategi Moel pembelajaran *Jigsaw* $X_1 = 80$ dan rata-rata kelas eksperimen II $X_2 = 72,95$. Variansi Sampel Kelas Eksperimen (s_1^2) = 47,89 Variansi Sampel Kelas eksperimen II (s_2^2) = 122,65

$$\text{Analisis Uji} = \frac{\bar{x}_1 - \bar{x}_2}{\sqrt{\frac{(n_1 - 1)s_1^2 + (n_2 - 1)s_2^2}{n_1 + n_2 - 2} \left(\frac{1}{n_1} + \frac{1}{n_2} \right)}}$$

$$= \frac{80 - 72,95}{\sqrt{\frac{(20-1)47,89 + (20-1)122,65}{20+20-2} \left(\frac{1}{20} + \frac{1}{20}\right)}}$$

$$= \frac{7,05}{\sqrt{\frac{909,91 + 2329,4}{38} (0,1)}}$$

$$= \frac{7,05}{\sqrt{3240,26(0,1)}}$$

$$= \frac{7,05}{\sqrt{8527(0,1)}}$$

$$= \frac{7,05}{85,27} = 0,083$$

Berdasarkan pengujian hipotesis dengan menggunakan uji t, hipotesis yang diajukan adalah model pembelajaran Jigsaw tidak berpengaruh terhadap hasil belajar matematika peserta didik kelas VIII MTs Negeri 1 Kota Makassar. Kriteria pengujian hipotesis yaitu H_0 diterima jika $t_{hitung} > t_{tabel}$. H_0 ditolak jika $t_{hitung} < t_{tabel}$.

Berdasarkan pengolahan data diatas makadapat diketahui $t_{hitung} = 1,60$ dan $t_{tabel} = -29,36$. Karena $t_{hitung} > t_{tabel}$ ($1,60 > -29,36$) maka dapat disimpulkan bahwa H_0 diterima. Jadi terdapat perbedaan hasil belajar yang signifikan, dimana hasil belajar matematika peserta didik yang diajar menggunakan model pembelajaran *jigsaw* lebih tinggi dibandingkan dengan hasil belajar matematika peserta didik yang menggunakan *Number Head Togeter*. Hal

ini berarti bahwa terdapat terdapat perbedaan hasil belajar matematika dengan menggunakan model pembelajaran *Number Head Together* Pada Siswa Kelas VIII MTs Negeri 1 Kota Makassar.

B. Pembahasan

Berdasarkan hasil penelitian yang telah dilaksanakan pada kelas eksperimen I yang menggunakan model pembelajaran *Jigsaw* dan kelas eksperimen II yang menggunakan model pembelajaran *Number Head Together* pada siswa kelas VIII MTs Negeri 1 Kota Makassar terjadi peningkatan hasil belajar matematika peserta didik kelas VIII MTs Negeri 1 kota Makassar setelah diterapkan pembelajaran model pembelajaran *Jigsaw*. Hal ini dapat dilihat pada rata-rata hasil belajar sebelum menggunakan model pembelajaran *Jigsaw* = 72,5 dan setelah menggunakan model pembelajaran *Jigsaw* = 80.

Jika kita melakukan uji homogenitas posttest secara parametrik dengan menggunakan uji-t nilai $f_{hitung} > f_{tabel}$ ($1,60 > - 29,36$) yang berarti H_0 di tolak karena f_{hitung} lebih besar dari pada f_{tabel} . Dengan demikian di simpulkan bahwa terdapat perbedaan yang signifikan antara siswa yang di ajar dengan menggunakan model pembelajaran *Jigsaw* dan Model pembelajaran *NHT* terhadap hasil belajar siswa kelas VIII Mts N 1 kota Makassar.

Pengujian hipotesis dengan menggunakan uji t-test sampel independen, dimana data yang diuji yaitu hasil *posttest* kedua kelompok. Berdasarkan hasil pengolahan secara manual diperoleh nilai t-hitung untuk nilai posttest adalah 1,60 Dengan menggunakan taraf signifikansi 5% atau = 0,05 dan dengan derajat

kebebasan 5, diperoleh hasil t-tabel sebesar -29,36. Karena t-hitung $>$ t-tabel (1,60 $>$ -29,36) maka H_0 tolak. Kemudian berdasarkan pada rata-rata hasil belajar pada kelas eksperimen II = 71,35 dan kelas eksperimen I = 80 dimana terdapat perbedaan yang signifikan antara kedua kelas. Dengan demikian dapat disimpulkan bahwa hasil belajar pada mata pelajaran matematika peserta didik yang diajar dengan menggunakan model pembelajaran *Jigsaw* lebih tinggi dibandingkan hasil belajar matematika peserta didik yang diajar dengan dengan model Pembelajaran *Numbered Head Together*. Dalam artian bahwa terdapat perbedaan hasil belajar matematika dengan menggunakan model pembelajaran *Jigsaw* dan model pembelajaran *Number Head Together* pada siswa kelas VIII MTs Negeri 1 Kota Makassar.

Hasil belajar siswa yang dia ajar menggunakan model pembelajaran *jigsaw* dapat dilihat secara deskriptif pada hasil penelitian bahwa hasil belajar siswa rendah dikarenakan proses pembelajaran selama ini hanya berpusat kepada guru dan pasif karena siswa belum dilibatkan secara aktif sehingga guru sulit untuk mengembangkan dan meningkatkan pembelajaran yang benar-benar berkualitas. Siswa juga masih takut untuk mengeluarkan pendapat atau bertanya jika ada suatu hal yang belum dimengerti, tidak focus dalam pembelajaran bahkan masih banyak yang melakukan aktivitas lain saat pembelajaran. Hal ini membuat guru kurang memahami siswa mana yang dapat menyerap materi pembelajaran.

Sementara itu hasil belajar siswa dengan menggunakan model pembelajaran *jigsaw* dapat di lihat secara deskriptif pada hasil penelitian bahwa

hasil belajarnya berada pada kategori tinggi. Hal ini disebabkan karena model pembelajaran mampu mendorong siswa untuk bekerja sama dalam kelompoknya. Pembelajaran ini juga mengajari siswa menjadi bukan hanya menjadi ahli yang baik tetapi dapat memberikan penjelasan kepada teman kelompoknya. Berdiskusi dan dapat menghargai teman kelompoknya. Hal ini berdampak positif terhadap hasil belajar siswa, sebab dengan model pembelajaran kooperatif tipe *jigsaw* siswa yang lemah mendapat bantuan dari teman kelompoknya yang ahli untuk memecahkan masalah yang di hadapinya. Melalui teman sendiri siswa akan merasa nyaman dan tidak ada rasa malu sehingga diharapkan siswa lemah tidak segan-segan untuk menyatakan kesulitan yang dihadapinya. Keberhasilan yang di capai juga tercipta karena adanya hubungan antar personil yang saling membantu, mendukung, saling menghargai dan peduli antara siswa yang satu dengan yang lain dalam kelompoknya. Dengan belajar secara berkelompok siswa yang lemah akan terbantu dengan siswa yang pandai sehingga dapat menumbuhkan motivasi dan hasil belajarnya. Di samping itu guru dapat memberikan bantuan secara individu kepada siswa yang membutuhkannya, motivasi inilah yang dapat menimbulkan dampak positif terhadap hasil belajar siswa.

Hal ini dikarenakan penggunaan model pembelajaran *Jigsaw* yang menyediakan fitur yang lebih luas dalam pembuatan media pembelajaran, sehingga media yang dihasilkan lebih menarik dan lebih mudah dimengerti oleh siswa ketimbang media yang dibuat dengan menggunakan model pembelajaran *NHT*. Selain itu, model pembelajaran *NHT* sebagai aplikasi yang paling banyak digunakan dalam membuat presentasi hanya menyediakan template dan fitur yang

terbatas, maka dari itu sulit membuat media yang sesuai dengan kebutuhan pengajaran, terlebih lagi dalam media pembelajaran hasil model pembelajaran *Jigsaw* dapat digunakan secara umum dan tidak membutuhkan spesifikasi yang tinggi dalam penggunaannya.

Hasil belajar matematika siswa yang tanpa/tidak diajar dengan menggunakan model pembelajaran *jigsaw* berada pada kategori sedang. Ini dikarenakan model pembelajaran yang digunakan pada proses belajar mengajar tidak mampu memotivasi siswa dalam kegiatan belajarnya berhubung karena model pembelajaran yang digunakan guru selama ini cenderung membosankan dan membuat siswa tidak tertarik dengan mata pelajaran matematika dan juga guru jarang mengingatkan siswa atau menghubungkan materi yang akan diajarkan dengan materi yang telah dipelajari oleh siswa atau pengetahuan yang diketahui oleh siswa dan berkaitan dengan materi yang akan diajarkan. Hal ini membuat siswa tidak mampu melihat keterkaitan antara materi yang dipelajari sehingga siswa mudah lupa dengan materi yang telah diajarkan yang semestinya menjadi prasyarat bagi siswa untuk mempelajari materi selanjutnya.

Hasil penelitian ini juga menunjukkan bahwa pembelajaran dengan menggunakan *jigsaw* dapat meningkatkan hasil belajar siswa yang ditunjukkan dengan berubahnya hasil belajar siswa yang semula tinggi menjadi sangat tinggi yang mencapai ketuntasan secara keseluruhan sesuai dengan standar yang telah ditentukan. Penelitian ini sejalan dengan penelitian yang telah dilakukan oleh Aris Munandar yang berjudul Perbandingan Hasil Belajar Matematika Menggunakan Pembelajaran Kooperatif tipe *STAD* Dan Pembelajaran kooperatif

Tipe *Jigsaw* Pada Siswa Kelas VIII SMPN 6 Sinjai Selatan, yang mana penelitian ini menunjukkan bahwa penggunaan model pembelajaran *Jigsaw* dapat meningkatkan hasil belajar peserta didik.



BAB V

PENUTUP

A. Kesimpulan

Berdasarkan hasil penelitian dan pembahasan sebelumnya, maka diperoleh beberapa kesimpulan sebagai berikut:

1. Hasil belajar matematika peserta didik kelas VIII MTs Negeri 1 Kota Makassar setelah menggunakan model pembelajaran *Jigsaw* pada kelas eksperimen dengan rata-rata 80. Dimana rata-rata hasil sebelum dilaksanakan pembelajaran adalah 72,5 Terjadi peningkatan hasil belajar cukup signifikan pada rata-rata hasil belajar yaitu mencapai 85%.
2. Hasil belajar matematika peserta didik kelas VIII MTs Negeri 1 Kota Makassar yang menggunakan model pembelajaran *NHT* pada kelas eksperimen II rata-ratanya adalah 72,95. Dimana rata-rata hasil sebelum dilaksanakan pembelajaran adalah 71,35. Tidak terjadi peningkatan yang signifikan pada rata-rata hasil belajar.
3. Berdasarkan hasil analisis inferensial diketahui $t_{hitung} = 1,60$ dan $t_{tabel} = -29,36$. Karena $t_{hitung} > t_{tabel}$ ($1,60 > -29,36$) maka dapat disimpulkan bahwa H_0 tolak. Jadi terdapat perbedaan hasil belajar yang signifikan, dimana hasil belajar matematika peserta didik yang diajar menggunakan model pembelajaran *jigsaw* lebih tinggi dibandingkan dengan hasil belajar matematika peserta didik yang menggunakan *Number Head Together* Pada Siswa Kelas VIII MTs Negeri 1 Kota Makassar.

B. Saran

1. Merujuk hasil penelitian ini, diharapkan para pendidik yang mengajar mata pelajaran matematika, dapat melakukan pengajaran matematika dengan menggunakan model pembelajaran *Jigsaw* dan NHT agar peserta dapat menjalani pelajaran yang lebih menarik bagi peserta didik.
2. Merujuk hasil penelitian ini diharapkan pihak sekolah agar dapat memfasilitasi diterapkannya berbagai model pembelajaran seperti pembelajaran kooperatif tipe *Jigsaw* dan pembelajaran kooperatif tipe NHT.
3. Merujuk hasil penelitian ini diharapkan peneliti selanjutnya agar mengkaji materi lain yang cocok disajikan dengan model pembelajaran *Jigsaw* dan model pembelajaran NHT.



DAFTAR PUSTAKA

- Abin Syamsuddin Makmur. Op. Cit, h. 164.
- Ali, Muhammad. *Pembelajaran Kooperatif Tipe NHT*. Jakarta : Grafindo Persada, 1992.
- Anni, CT .*Psikologi Belajar*. Semarang: UPT MKK Negeri Semarang. 2005.
- Annurahman. *Belajar dan Pembelajaran*. Bandung: Alfabeta. 2009.
- Arikunto, Sehasini. *Penelitian Tindakan Kelas*.. Jakarta: BumiAksara. 2008.
- Baego, Ishak dan syamsuduha. *Evaluasi Pendidikan*. Makassar : Alauddin Press. 2010.
- Departemen. *Agama RI, Al-Qur'an dan Terjemahnya*. Jakarta: CV. Darus Sunnah. 2007.
- Dinas Pendidikan dan Kebudayaan. “UU Sisdiknas” dalam Hasbullah, eds., *Dasar-dasar Ilmu Pendidikan*.. Jakarta: Raja Grafindo Persada. 2005.
- Dwiyanti dan Mulyono. *Belajar dan Pembelajaran*, Jakarta: Dirjen Dikti. 1994.
- Diah Widyatun, “Model Pembelajaran Number Head Together” Blog Diah Widyatun, http://jurnalbidandiah.blogspot.com/2012/04/model-pembelajaran-number-heds_21.html (9 september 2015).
- Dyah Maya Rikawati, “Model Pembelajaran Kooperatif” Blog dyah Maya Rikawati, <http://dyahmayarikawati.blogspot/2014/12/model-pembelajaran-kooperatif-tipe.html> (9 september 2015)
- Ersanghono Kusuma dkk, “ Pembelajaran Kooperatif Tipe NHT berbasis SAVI untuk Meningkatkan Hasil Belajar Kimia Pokok Bahasan Laju Reaksi “, *jurnal Inovasi Pendidikan Kimia, Universitas Negeri Semarang*, 2008.
- Hasan, iqba., *pokok-pokok materi statistic 2*. Jakarta: Bumi Aksara. 2003.
- Huda, Miftahul, *.Cooperative learning*. Yogyakarta: Pustaka Pelajar. 2011.
- Ibrahim, Muslim. *Pembelajaran Kooperatif*. Surabaya: university pres. 2000.

Kontrutuvivis dalam Pengajaran”. “*Efektivitas Pembelajaran Kooperatif Tipe Jigsaw Terhadap Hasil Belajar Peserta Didik Materi Pokok Komposisi Fungsi Semester 2 kelas XI MAN Kendal Tahun Pelajaran 2007/2008*”, Skripsi. Semarang: Fak. Tarbiyah IAIN Walisongo, 2009.

Kunandar . *Guru Profesional*. Jakarta: Rajawali Pers. 2009.

Muhammad Nur, Prima Retno Wikandari “*Pengajaran Berpusat Kepada Siswa dan Pendekatan*.”

Mulyono, abdurahma. *Pendidikan Bagi Anak Berkesulitan Belajar*. Jakarta: Rineka Cipta . 2003.

Observasiawal, MTs. N Model Kota Makassar 12 september 2016.

Purwanto ,*evaluasi hasil belajar*. Yogyakarta; Pustaka Pelajar. 2009.

Richart I, *Arendes, Learning To Teach*, h.13.

Rusman, *Model-model Pembelajaran Mengembangkan Profesionalisme Guru*, h. 214.

Rohani, ahmad. *Pengolahan Pembelajaran* Jakarta: Rineka Cipta. 2004.

Slameto, Belajar dan Faktor-faktor yang memepengaruhinya,

Siti Khanifah, “Efektifitas Model Pembelajaran *creative problem solving* (CPS) dan *Teams Games Tournament* (TGT) terhadap Kemampuan Pemecahan Masalah Matematika Pokok Bahasan Perbandingan Trigonometri Sudut-sudut Khusus pada Siswa kelas X Semester II di SMA Negeri 1 Pegandom Kabupaten Kendal”, *skripsi*, (Semarang: FMIPA IKIP PGRI, 2011.

Soewando soetimah, *Metodologi Penelitian Pendidikan*. Jakarta: PT Bumi Aksara.

Sofyan Amri, *Pengembangan & Model Pembelajaran dalam Kurikulum*. Jakarta: PT. Prestasi Pustakarya, 2013.

Sudjana, Nana. *Penilaian Hasil Proses Belajar Mengajar*. Bandung: PT Remaja Rosdakarya 1989.

- Sugiono, *Metode Penelitian Administrasi*. Bandung; Alfabeta. 2005.
- Sukardi, *Metodologi Penelitian Pendidikan Kompetensi dan Praktiknya*. Jakarta: PT. Bumi Aksara. 2014.
- Sumardi, suryabrata. *Pengembangan Tes Hasil Belajar*. Jakarta: Rajawali Pers. 1987.
- Suprijono, Agus. *Cooperative Learning*. Yogyakarta: Pustaka Pelajar. 2009.
- Surachmad, Winarno. *Pengantar Interaksi Belajar Mengajar*. Bandung: Tasito, 1989.
- Tiro Muh .Ari, *Dasar-Dasar Statistika*. Makassar: Andira Publisher. 2008.
- Widoyoko ekoputro .*Evaluasi Program Pembelajaran*. Yogyakarta; Pustaka Pelajar, 2009.



RIWAYAT HIDUP

ROSIDALIA, lahir di Desa Naru Barat kec Sape Kab. Bima, pada tanggal 16 Januari 1994. Merupakan anak terakhir dari tiga bersaudara. Buah hati dari bapak Mamin dan ibu St Rukayah. Mulai memasuki jenjang pendidikan formal di SD Inpres dea, Kec. sape, Kab. Bima

Kemudian penulis melanjutkan pendidikan di Smp Negeri 1 sape. Penulis kemudian melanjutkan pendidikan ke sekolah SMA 2 sape dan tamat pada tahun 2010. Saat Penulis duduk di bangku SMA beberapa organisasi yang telah diikuti antara lain: OSIS (Organisasi Intra Sekolah) dan Pramuka.

Setelah menamatkan pendidikan di SMA, penulis melanjutkan ke jenjang perguruan tinggi di Universitas Islam Negeri Alauddin Makassar dan mengambil Jurusan Pendidikan Matematika pada Fakultas Tarbiyah dan Keguruan pada tahun 2010, dan menyelesaikan studinya pada tahun 2017. Beberapa organisasi yang sempat diikuti saat penulis duduk di bangku kuliah, di antaranya: BEM Fakultas Tarbiyah dan Keguruan, HMJ (himpunan mahasiswa jurusan) Matematika, MEC(mathematic education club) RAKUS, dan MATRIX.