

**PENGARUH PENGETAHUAN KEUANGAN PRIBADI TERHADAP
PENGELOLAAN KEUANGAN PRIBADI MASYARAKAT KOTA
MAKASSAR DENGAN *LOVE OF MONEY* SEBAGAI
VARIABEL INTERVENING**



SKRIPSI

Diajukan guna Memenuhi Persyaratan Memperoleh Gelar Sarjana Ekonomi
Program Studi Manajemen Ekonomi Konsentrasi Keuangan

UNIVERSITAS ISLAM NEGERI
MAGFIRAH
10600113035
M A K A S S A R

FAKULTAS EKONOMI DAN BISNIS ISLAM
UNIVERSITAS ISLAM NEGERI ALAUDDIN MAKASSAR
2017

PERNYATAAN KEASLIAN SKRIPSI

Mahasiswa yang bertanda tangan di bawah ini:

Nama : Magfirah
NIM : 10600113035
Tempat/Tgl. Lahir : Bulo-bulo, 9 Nopember 1995
Jurusan : Manajemen
Fakultas : Ekonomi dan Bisnis Islam
Alamat : Samata
Judul : Pengaruh pengetahuan keuangan pribadi terhadap pengelolaan keuangan pribadi masyarakat kota Makassar dengan *love of money* sebagai variabel intervening.

Menyatakan dengan sesungguhnya dan penuh kesadaran bahwa skripsi ini benar adalah hasil karya sendiri. Jika di kemudian hari terbukti bahwa ia merupakan duplikat, tiruan, plagiat, atau dibuat oleh orang lain, sebagian atau seluruhnya, maka skripsi dan gelar yang diperoleh karenanya batal demi hukum.

Makassar,

Penyusun,

UNIVERSITAS ISLAM NEGERI
ALAUDDIN
M A K A S S A R

Magfirah

NIM: 10600113035



KEMENTERIAN AGAMA
UNIVERSITAS ISLAM NEGERI ALAUDDIN MAKASSAR
FAKULTAS EKONOMI DAN BISNIS ISLAM

Kampus I Jl. SitAlauddin No.63 Makassar Tlp. (0411) 864924 Fax 864923
Kampus II Jl. H. M YasinLimpNo.36 SamataSungguminasa-GowaTlp. (0411) 424835 Fax 424836

PENGESAHAN SKRIPSI

Skripsi yang berjudul “Pengaruh Pengetahuan Keuangan Pribadi Terhadap Pengelolaan Keuangan Pribadi Masyarakat Kota Makassar Dengan *Love Of Money* Sebagai Variabel Intervening” yang disusun oleh **Magfirah**, NIM: **10600113035**, Mahasiswa Jurusan Manajemen pada Fakultas Ekonomi dan Bisnis Islam UIN Alauddin Makassar, telah diuji dan dipertahankan dalam sidang *Munaqasyah* yang diselenggarakan pada hari Jumat, tanggal 24 Agustus 2017, bertepatan dengan 2 Dzulhijjah 1438 H, dinyatakan telah dapat diterima sebagai salah satu syarat untuk memperoleh gelar Sarjana dalam Fakultas Ekonomi dan Bisnis Islam Jurusan Manajemen.

Samata, 24 Agustus 2017 M.
2 Dzulhijjah 1438 H.

DEWAN PENGUJI

Ketua	: Prof. Dr. H. Muslimin Kara, M.Ag.	(.....)
Sekretaris	: Dr. H. Abdul Wahab, SE., M.Si.	(.....)
Munaqisy I	: Prof. Dr. H. Ambo Asse, M.Ag.	(.....)
Munaqisy II	: Ahmad Effendi, SE., MM	(.....)
Pembimbing I	: Dr. Syaharuddin, M.Si	(.....)
Pembimbing II	: Rika Dwi Ayu Parmitasari, SE., M.Comm	(.....)

Diketahui oleh:
Dekan Fakultas Ekonomi dan Bisnis Islam
UIN Alauddin Makassar

Prof. Dr. H. Ambo Asse, M.Ag.
NIP. 19581022 198703 1 002

KATA PENGANTAR



Puji syukur penulis persembahkan keharibaan Allah Rabbul Alamin, zat yang menurut Al-Qur'an kepada yang tidak diragukan sedikitpun ajaran yang dikandungnya, yang senantiasa mencurahkan dan melimpahkan kasih sayang-Nya kepada hamba-Nya dan dengan hidayah-Nya jualah sehingga penulis dapat menyelesaikan skripsi ini. Salawat dan Salam kepada rasulullah Muhammad SAW. yang merupakan rahmatan Lil Alamin yang mengeluarkan manusia dari lumpur jahiliyah, menuju kepada peradaban yang Islami. Semoga jalan yang dirintis beliau tetap menjadi obor bagi perjalanan hidup manusia, sehingga selamat dunia akhirat.

Skripsi dengan judul **“Pengaruh Pengetahuan Keuangan Pribadi terhadap Manajemen Keuangan Pribadi Masyarakat Makassar dengan *Love of Money* sebagai Variabel *Intervening*”** penulis hadirkan sebagai salah satu prasyarat untuk menyelesaikan studi S1 dan memperoleh gelar Sarjana Manajemen di Universitas Islam Negeri Alauddin Makassar.

Sejak awal terlintas dalam pikiran penulis akan adanya hambatan dan rintangan, namun dengan adanya bantuan moril maupun materil dari segenap pihak yang telah membantu memudahkan langkah penulis. Menyadari hal tersebut, maka penulis menyampaikan terimakasih yang sebesar-besarnya kepada segenap pihak yang telah membantu penyelesaian skripsi ini.

Secara khusus penulis menyampaikan terimakasih kepada kedua orang tua tercinta ayahanda Muh Ridwan dan ibunda Tasmia yang telah melahirkan, mengasuh,

membesarkan dan mendidik penulis sejak kecil dengan sepenuh hati dalam buaian kasih sayang kepada penulis.

Selain itu penulis juga mengucapkan terimakasih kepada berbagai pihak, diantaranya :

1. Bapak Prof. Dr. H. Musafir Pababbari, M.Si, selaku Rektor beserta Wakil Rektor I, II, III dan IV UIN Alauddin Makassar.
2. Bapak Prof. Dr. H. Ambo Asse., M.Ag selaku Dekan beserta Wakil Dekan I, II, dan III Fakultas Ekonomi dan Bisnis Islam UIN Alauddin Makassar.
3. Ibu Rika Dwi Ayu Parmitasari, SE., M.Comm selaku Ketua Jurusan dan Bapak Ahmad Efendi SE., MM selaku Sekretaris Jurusan Manajemen UIN Alauddin Makassar.
4. Ibu Rika Dwi Ayu Parmitasari, SE., M.Comm selaku Penasihat Akademik yang selalu memberikan nasihat.
5. Bapak Dr. Syaharuddin, M.Si selaku pembimbing I dan Ibu Rika Dwi Ayu Parmitasari, SE., M.Comm selaku pembimbing II yang dengan ikhlas telah memberikan bimbingan dan petunjuk kepada penulis sampai selesainya skripsi ini.
6. Seluruh dosen Fakultas Ekonomi dan Bisnis Islam UIN Alauddin Makassar yang telah memberikan bekal ilmu dan pengetahuan yang bermanfaat.
7. Seluruh staf akademik, dan tata usaha, serta staf jurusan Manajemen UIN Alauddin Makassar.
8. Masyarakat di Makassar yang telah memberi izin kepada penulis untuk melakukan penelitian

9. Rekan-rekan seperjuanganku angkatan 2013 terkhusus untuk Manajemen A dan Manajemen Keuangan terimakasih atas segala motivasi dan bantuannya selama penyelesaian skripsi ini serta telah menjadi teman yang hebat bagi penulis.
10. Seluruh mahasiswa jurusan Manajemen UIN Alauddin Makassar, Kakak-kakak maupun adik-adik tercinta, terimakasih atas persaudaraannya.
11. Keluarga HMJ Manajemen UIN Alauddin Makassar, dan Koperasi Mahasiswa (KOPMA) UIN Alauddin Makassar. Organisasi dimana tempat penulis belajar banyak hal dan membangun kebersamaan yang luar biasa.
12. Semua keluarga, teman-teman, dan berbagai pihak yang tidak dapat disebutkan satu per satu yang telah membantu penulis dengan ikhlas dalam banyak hal yang berhubungan dengan penyelesaian studi penulis.

Akhirnya dengan segala keterbukaan dan ketulusan, skripsi ini penulis persembahkan sebagai upaya maksimal dan memenuhi salah satu persyaratan untuk memperoleh gelar Sarjana Manajemen pada UIN Alauddin Makassar dan semoga skripsi yang penulis persembahkan ini bermanfaat adanya. Amin Kesempurnaan hanyalah milik Allah dan kekurangan tentu datangnya dari penulis. Kiranya dengan semakin bertambahnya wawasan dan pengetahuan, kita semakin menyadari bahwa Allah adalah sumber segala sumber ilmu pengetahuan sehingga dapat menjadi manusia yang bertakwa kepada Allah Subhanahu Wa Ta'ala.

Penulis,

MAGFIRAH
10600113035

DAFTAR ISI

JUDUL	i
PERNYATAAN KEASLIAN SKRIPSI	ii
PENGESAHAN SKRIPSI	iii
KATA PENGANTAR	iii
DAFTAR ISI	vii
DAFTAR TABEL	ix
DAFTAR GAMBAR	xi
ABSTRAK	xii
BAB I : PENDAHULUAN	1-18
A. Latar Belakang Masalah	1
B. Rumusan Masalah	9
C. Hipotesis	9
D. Definisi Operasional	13
E. Tinjauan Penelitian Terdahulu	14
F. Tujuan dan Manfaat Penelitian	18
BAB II : TINJAUAN TEORITIS	19-31
A. Manajemen Keuangan Pribadi (<i>Personal Financial Management</i>) Dalam Islam	19
B. Manajemen Keuangan Pribadi (<i>Personal Financial Management</i>)	21
C. Pengetahuan Keuangan Pribadi (<i>Financial Literacy</i>)	25
D. <i>Love of Money</i>	27
E. Hubungan Antar Variabel	28
F. Kerangka Pikir	31
BAB III : METODE PENELITIAN	32-37
A. Jenis dan Lokasi Penelitian	32
B. Pendekatan Penelitian	32
C. Populasi dan Sampel	33
D. Metode Pengumpulan Data	34
E. Instrumen Penelitian	35

F. Validitas dan Reabilitas.....	36
G. Teknik Analisis Data.....	37

BAB IV :.....HASIL

PENELITIAN DAN PEMBAHASAN.....	43-61
A. Gambaran Umum Objek Penelitian	43
B. Karakteristik Responden	44
C. Analisis Statistik deskriptif	47
D. Hasil Uji Validitas dan Reabilitas	54
E. Hasil Uji Asumsi Klasik	57
F. Hasil Uji Hipotesis	61
G. Pembahasan Hasil Penelitian	68

BAB V PENUTUP.....71-73

A. Kesimpulan	71
B. Implikasi Penelitian.....	73

DAFTAR PUSTAKA.....74-76

LAMPIRAN

DAFTAR RIWAYAT HIDUP



DAFTAR TABEL

Tabel 1.1 : Tinjauan Penelitian Terdahulu	13
Tabel 3.1 : Instrumen Penelitian.....	37
Tabel 4.1 : Jumlah Penduduk Kota Makassar	46
Tabel 4.2 : Karakteristik Responden Berdasarkan Usia	48
Tabel 4.3 : Karakteristik Responden Berdasarkan Jenis Kelamin.....	49
Tabel 4.4 : Karakteristik Responden Berdasarkan pendidikan.....	49
Tabel 4.5 : Karakteristik Responden Berdasarkan Jenis Pekerjaan.....	50
Tabel 4.6 : Hasil Analisis Statistik Deskriptif	50
Tabel 4.7 : Ikhtisar Rentang Skala Variabel.....	52
Tabel 4.8 : Deskripsi Tabel Pernyataan Pengetahuan Keuangan Pribadi.	52
Tabel 4.9 : Deskripsi Tabel Pernyataan Pengelolaan Keuangan Pribadi (<i>Personal Financial Management</i>)	54
Tabel 4.10 : Deskripsi Tabel Pernyataan <i>Love of Money</i>	56
Tabel 4.11 : Hasil Uji Validitas	58
Tabel 4.12 : Hasil Uji Reliabilitas	59
Tabel 4.13 : Hasil Uji Normalitas.....	60
Tabel 4.14 : Hasil Uji Autokorelasi.....	62
Tabel 4.15: Hasil Uji Multikolonieritas.....	63
Tabel 4.16 : Hasil Uji Heteroskedastisitas.....	64
Tabel 4.17 : Hasil Uji Koefisien Determinasi – <i>Regresi Pertama</i>	65
Tabel 4.18 : Hasil Uji Parsial (Uji t) – <i>Regresi Pertama</i>	65

Tabel 4.19 : Hasil Uji Koefisien Determinasi – <i>Regresi Kedua</i>	66
Tabel 4.20 : Hasil Uji Simultan (Uji F) <i>Regresi Kedua</i>	67
Tabel 4.21 : Hasil Uji Parsial (Uji t) <i>Regresi Kedua</i>	67



UNIVERSITAS ISLAM NEGERI
ALAUDDIN
M A K A S S A R

DAFTAR GAMBAR

Gambar 2.1 : Kerangka Pikir	33
Gambar 4.1 : Hasil Uji Normalitas – <i>Normal Probability Plot</i>	61
Gambar 4.2 : Hasil Uji Analisis Jalur.....	70



ABSTRAK

Nama : Magfirah
Nim : 108600113035
Judul : **Pengaruh Pengetahuan Keuangan Pribadi Terhadap Pengelolaan Keuangan Pribadi dengan *love of money* Sebagai Variabel Intervening.**

Penelitian ini bertujuan untuk menguji pengaruh pengetahuan keuangan pribadi terhadap pengelolaan keuangan pribadi (*personal financial management*) melalui *love of money* sebagai variabel intervening. Penelitian ini merupakan penelitian kuantitatif dengan pendekatan *deskriptif struktural*. Populasi dalam penelitian ini adalah seluruh masyarakat umum Kota Makassar. Teknik pengambilan sampel menggunakan metode *nonprobability sampling*. Sampel di dalam penelitian ini adalah masyarakat umum Kota Makassar yang secara kebetulan bertemu dengan peneliti dan dapat digunakan sebagai sampel.

Data yang digunakan dalam penelitian merupakan data primer yang dikumpulkan melalui survei kuesioner secara langsung. Analisis data menggunakan analisis regresi linear berganda dan analisis regresi intervening dengan pendekatan mediasi. Analisis regresi linear berganda untuk hipotesis pengetahuan keuangan dan pengelolaan keuangan pribadi (*personal financial management*). Analisis regresi linear berganda dengan uji nilai mediasi untuk hipotesis pengetahuan keuangan dan pengelolaan keuangan pribadi (*personal financial management*) yang di intervening oleh tingkat *love of money*.

Hasil penelitian dengan analisis regresi linear berganda menunjukkan bahwa pengetahuan keuangan berpengaruh positif terhadap pengelolaan keuangan pribadi (*personal financial management*). Analisis variabel intervening dengan pendekatan nilai mediasi menunjukkan bahwa *love of money* mampu mengintervening pengetahuan keuangan terhadap pengelolaan keuangan pribadi (*personal financial management*).

Kata kunci : *Pengetahuan Keuangan Pribadi, pengelolaan keuangan pribadi (personal financial management), love of money.*

BAB I

PENDAHULUAN

A. Latar Belakang

Setiap muslim mengharapkan hartanya dapat menjadi berkah baginya dengan mengikuti tuntunan Al-Qur'an dan hadist sebagai rujukan utama. Untuk itu, diperlukan suatu perencanaan atau pengelolaan keuangan yang sesuai dengan nilai-nilai yang terkandung di dalam kedua kitab tersebut yang umum dikenal perencanaan dan pengelolaan keuangan syariah. Perencanaan dan pengelolaan keuangan dalam syariah islam adalah proses pengambilan keputusan untuk mencapai suatu tujuan yang di kehendaki (mencari dan mengonsumsi harta). Dengan manajemen keuangan (perencanaan, penganggaran, pemeriksaan, pengelolaan, serta pengendalian) dengan tidak bertentangan dengan syariat dan berbasis hukum Islam yaitu Al-Quran dan hadist. Pengelolaan keuangan yang sesuai dengan syariat Islam bertujuan mendatangkan kemaslahatan, baik di dunia maupun di akhirat seperti yang diatur di dalam QS Al-Furqan/ 25:67.

وَالَّذِينَ إِذَا أَنْفَقُوا لَمْ يُسْرِفُوا وَلَمْ يَقْتُرُوا وَكَانَ بَيْنَ ذَلِكَ قَوَامًا ﴿٦٧﴾

Terjemahnya: “ Dan orang-orang yang apabila dalam membelajakan (harta), mereka tidakberlebih-lebihan dan tidak (pula) kikir dan adalah (pembelajaan itu) di tengah-tengah antara yang demikian itu”.

Sebagaimana dikutip dalam tafsir Quraish Shihab melalui penggalan ayat di atas dapat disimpulkan bahwa Allah SWT mengasihi orang yang mencari rejeki yang halal, membelanjakannya secara hemat (wajar) dan menyimpan kelebihanannya untuk kepentingan disaat sulit dan disaat memerlukannya.

Pengelolaan keuangan yang baik dan sesuai syariat menjadi faktor utama dalam mendapatkan kemaslahatan dunia dan akhirat. Bahkan Rasulullah SAW dalam salah satu hadistnya bersabda:

عَنْ أَبِي هُرَيْرَةَ رَضِيَ اللَّهُ عَنْهُ ، قَالَ : قَالَ رَسُولُ
النَّاسِ مِنْ سُلَامَى كُلِّ : وَسَلَّمَ عَلَيْهِ اللَّهُ صَلَّى اللَّهُ
عَلَيْهِ سَدَقَةٌ كُلَّ يَوْمٍ تَطْلُعُ فِيهِ الشَّمْسُ : تَعْدِلُ بَيْنَ
جُلٍّ فِي دَابَّتِهِ فَتَحْمِلُهُ عَلَيْهَا اثْنَيْنِ سَدَقَةً ، وَتُعِينُ الرَّ
ةَمَلِكًا ، هَقْدَصَ هُعَاتِمَ اهْيَلَعَ هَلَّ عَفْرَتَ وَأَ ،
الصَّلَاةِ إِلَى تَمْشِيهَا خُطْوَةَ الطَّيْبَةِ سَدَقَةً ، وَبِكُلِّ
عَنِ الطَّرِيقِ سَدَقَةً. (رَوَاهُ الْأَذْيُ وَتَمِيْطُ ، سَدَقَةً
(الْبُخَارِيُّ وَمُسْلِمًا)

Artinya : Dari Abu Hurairah Radhiyallahu anhu , ia berkata, “Rasulullah Shallallahu ‘alaihi wa sallam bersabda, “Setiap persendian manusia wajib bersedekah pada setiap hari di mana matahari terbit di dalamnya: engkau berlaku adil kepada dua orang (yang bertikai/berselisih) adalah sedekah, engkau membantu seseorang menaikannya ke atasnya hewan tunggangannya atau engkau menaikkan barang bawaannya ke atas hewan tunggangannya adalah sedekah, ucapan yang baik adalah sedekah, setiap langkah yang engkau jalankan menuju (ke masjid) untuk shalat adalah

sedekah, dan engkau menyingkirkan gangguan dari jalan adalah sedekah.” [HR. Muslim 1009]

Sebagaimana dikutip dalam penafsiran (HR Abu Dawud, no. 1629) tersebut menjelaskan bahwa seorang muslim harus pandai-pandai dalam mengelola keuangannya, dalam hadis tersebut dijelaskan bahwa seorang muslim dalam mengelola keuangannya harus membagi tiga hartanya sepertiga pertama hartanya adalah untuk sedekah, sepertiga kedua adalah konsumsi dan sepertiga terakhir adalah untuk tabungan. Hal ini menunjukkan bahwa islam telah mengatur dan mewajibkan umatnya untuk melakukan pengelolaan keuangan yang bertujuan untuk keselamatan di dunia dan di akhirat.

Manajemen keuangan pribadi merupakan seni dan ilmu mengelola sumber daya (*money*) dari unit individual atau rumah tangga (Gitman 2002). Dalam proses pengelolaan tersebut, maka tidak mudah untuk mengaplikasikannya karena terdapat beberapa langkah sistematis yang harus diikuti. Namun dengan mengetahui manajemen keuangan pribadi, merupakan langkah awal untuk aplikasi yang tepat ketika mengelola uang pribadi. Hal ini didasari alasan bahwa segala sesuatu diawali dari kepala. Maksudnya adalah berpikir dahulu baru bertindak.

Berpijak pada ulasan di atas maka pengelolaan keuangan pribadi juga menuntut adanya pola hidup yang memiliki prioritas. Kekuatan dari prioritas (*the power of priority*) berpengaruh juga pada tingkat kedisiplinan seseorang ketika mengelola uangnya (Benson 2004). Kedisiplinan yang merupakan kesadaran diri untuk mematuhi aturan serta kemampuan diri untuk menyesuaikan dirinya dengan

perubahan, maka secara eksplisit telah menyentuh kontrol diri (*self control*). Hal ini berpijak pada alasan bahwa sukses atau tidaknya seseorang dalam mengelola keuangannya juga salah satunya turut dipengaruhi oleh kontrol diri (Tangney, Baumeister & Boone 2004).

Pembahasan kepribadian dalam mengelola uang sebenarnya menggambarkan hubungan emosional dari pelaku keuangan dengan kondisi masa lalu atau pun ciri khasnya. Dalam arti bahwa hubungan emosional terhadap uang tersebut dapat memicu berbagai masalah keuangan seperti salah satunya adalah pemborosan, terjebak utang, dan lainlain. Hal ini membuka peluang untuk mengetahui mengapa, aspek emosional yang mendorong terciptanya perilaku keuangan seseorang dapat menjadi nilai-nilai yang diyakininya terkait mengelola uang seperti uang adalah nilai diri, uang adalah keamanan, uang adalah cinta, uang adalah penenang, uang adalah gengsi, uang adalah kekuasaan, dan yang terakhir yaitu uang adalah kebahagiaan (Sina, 2014)

Pemahaman mengenai pengelolaan keuangan individu merupakan sesuatu yang unik yang mana menurut sudut pandang psikologi kepribadian, ternyata antara satu orang dengan yang lainnya berbeda dan hal ini disebabkan oleh adanya hubungan emosional pada masa lalu dari pelaku keuangan yang mana dijadikan pertimbangan logis untuk membuat berbagai tipe kepribadian. Selanjutnya, karena adanya hubungan emosional yang relatif menjadi hambatan seseorang dalam mengelola keuangan maka meningkatkan berbagai masalah keuangan yang dapat menyebabkan terjadinya kebangkrutan personal. Namun seperti yang diketahui bahwa, pendekatan

kepribadian tidak saja digunakan untuk membedah bagaimana seseorang mengelola uangnya melainkan juga dijadikan sebagai upaya kreatif dalam membuat terapi keuangan yang logis, tepat sasaran dan dapat dikonsumsi oleh publik (Goodman, 2007).

Howell (1993) menyatakan bahwa pengelolaan keuangan pribadi merupakan salah satu kompetensi yang paling dasar yang dibutuhkan oleh masyarakat modern, karena pilihan konsumen dari hari ke hari akan mempengaruhi keamanan keuangan dan standar hidup seseorang. Meskipun demikian, Harder (2001) menunjukkan bahwa topik keuangan pribadi sering diremehkan dalam pendidikan saat ini. Kebanyakan orang cenderung untuk belajar mengenai keuangan pribadi melalui proses *trial* dan *error*. Mengatasi kekurangan keuangan pribadi pada mahasiswa tidak hanya dapat mencegah potensi fiskal, tetapi juga mengajarkan mereka dengan cara yang tepat bagaimana untuk mengelola uang yang juga akan menjadikannya sebagai implikasi perkembangan positif.

Setiap individu disarankan untuk dapat mengelola keuangannya sendiri. Ada beberapa alasan mengapa setiap individu memerlukan pengelolaan keuangan (Senduk, 2001) yaitu Adanya tujuan keuangan yang ingin dicapai, naiknya biaya hidup dari tahun ke tahun, keadaan perekonomian tidak akan selalu baik, tingginya biaya hidup saat ini, fisik manusia tidak akan selalu sehat. Lebih lanjut, (Senduk, 2001) mengemukakan tentang komponen awal dalam mengelola keuangan pribadi adalah perencanaan keuangan yang diartikan sebagai proses merencanakan tujuan-tujuan keuangan jangka pendek maupun jangka panjang.

Individu membutuhkan pengetahuan keuangan dasar serta *skill* untuk mengelola sumber daya keuangan secara efektif demi kesejahteraan hidupnya. Kebutuhan individu dan produk financial yang semakin kompleks menuntut masyarakat untuk memiliki *financial literacy* yang memadai. Penguasaan ilmu dan *skill* di bidang keuangan mendorong individu untuk memahami dan terlibat dalam nasional di bidang keuangan.

Dalam hal ini seperti yang dikemukakan dalam *social learning theory* dimana perilaku seseorang tidak hanya dipengaruhi dari dalam diri seseorang tapi ada impuls dari luar yang menyebabkan perubahan perilaku dari seseorang. Dengan teori belajar secara tradisional menyatakan bahwa belajar terjadi dengan cara menunjukkan tanggapan (*respon*) dengan apa yang telah diperhatikan (Bandura. 1977). Teori ini mengandung banyak implikasi dalam pengelolaan keuangan baik pengelolaan pribadi maupun keluarga karena dengan belajar dari pengalaman sendiri maupun pengalaman tidak langsung lewat pengamatan dapat meningkatkan pengetahuan seseorang dalam mengelola keuangan pribadinya.

Pengembangan teori yang mendukung teori diatas yaitu teori *kognitif social theory* yang menjelaskan bahwa kemampuan manusia untuk belajar adalah bisa mempresentasikan kejadian, menganalisa pengalaman sadarnya, berkomunikasi dengan orang lain, merencanakan menciptakan, membayangkan, dan melakukan tindakan dengan perhitungan. Dalam hal ini dijelaskan juga bahwa belajar secara langsung atau tidak langsung biasanya melibatkan orang lain dalam setting social. Dalam kondisi seperti ini seseorang mengelola keuangannya dapat mengikuti perilaku

seseorang dengan cara mendapatkan pengembalian (*income*) yang lebih besar dari pada apa yang sudah dikeluarkan bukan hanya itu dengan belajar dari lingkungan sekitarnya seseorang dalam mengelola keuangan kebanyakan yang meniru sesuatu yang ada dilingkungannya.

Pemahaman akan kecintaan seseorang terhadap uang dianggap penting karena kecintaan akan uang dapat menumbuhkan perilaku yang positif maupun yang negatif (Furnham, 2013), misalnya menunjukkan bahwa kecintaan seseorang akan uang yang tinggi akan mengakibatkan seseorang menjadi tamak dan kurang dapat bekerja dengan baik dengan rekan-rekan mereka. Disisi lain kecintaan seseorang akan uang (*the love of money*) sering dinotasikan secara negatif karena banyak orang menganggap uang di atas segalanya dan dianggap tabu di kalangan masyarakat tertentu. Pemahaman kecintaan akan uang dikalangan masyarakat dianggap memiliki peranan penting dalam lalu lintas perekonomian dan pergaulan masyarakat dalam suatu negara. Di sisi lain, hasil penelitian Istijanto (2015) mengidentifikasi bahwa keberhasilan negara China dalam pertumbuhan ekonomi terkait dengan sikap masyarakat mereka yang tidak bisa lepas dari uang artinya dalam kehidupan yang lebih makro, sikap masyarakat yang sangat positif terhadap uang dan manajemen keuangan mereka dengan baik mampu memberikan kontribusi dalam keberhasilan ekonomi di negara tersebut.

Dengan jumlah penduduk yang relatif besar yaitu sekitar 1,7 juta orang hanya sekitar 250.000 orang dapat dikategorikan mengerti dalam mengelola keuangan dan selebihnya membutuhkan peningkatan pemahaman terkait bagaimana cara mengelola

keuangannya sendiri (Survei OJK, 2016). Pada realitasnya di masyarakat khususnya masyarakat kota Makassar pengetahuan masyarakat akan pengelolaan keuangan masih sangat minim hanya mencapai 14,2% dari sekitar 1,7 juta penduduk yang ada (Survei OJK, 2016), realitas tersebut dipicu lantaran minimnya informasi dan pengetahuan-pengetahuan yang dimiliki oleh masyarakat dalam mengelola keuangan pribadinya.

Berdasarkan survei yang dilakukan OJK 2016 masyarakat kota Makassar yang sebagian besar tidak mempunyai pengetahuan yang mumpuni tentang pengelolaan keuangan. Secara umum masyarakat kota Makassar hanya berperilaku konsumtif dan tidak mempertimbangkan kebutuhannya tergantung cara seseorang menanggapi kecintaannya terhadap uang (*love of money*). Kesadaran berperilaku konsumtif itu sendiri tidak terlepas dari keberadaan media yang cenderung memberikan pencitraan akan model terkini tentang gaya hidup yang konsumtif namun tentunya ini tidak terlepas dari realitas kemajuan teknologi.

Berdasarkan uraian tersebut, penulis tertarik untuk mengadakan penelitian menyusun skripsi serta mengambil judul **“Pengaruh pengetahuan keuangan terhadap pengelolaan keuangan pribadi (*personal finance management*) masyarakat kota Makassar dengan *Love of money* sebagai *variable intervening*”**.

B. Rumusan Masalah

Berdasarkan latar belakang diatas maka yang menjadi pokok permasalahan adalah:

1. Apakah pengetahuan keuangan pribadi berpengaruh terhadap pengelolaan keuangan (*personal financial management*) masyarakat kota Makassar?
2. Apakah pengetahuan keuangan pribadi berpengaruh terhadap tingkat *love of money* masyarakat kota Makassar?
3. Apakah tingkat *love of money* berpengaruh terhadap pengelolaan keuangan (*personal financial management*) masyarakat kota Makassar?
4. Apakah pengetahuan keuangan pribadi berpengaruh terhadap pengelolaan keuangan (*personal financial management*) melalui tingkat *love of money* masyarakat kota Makassar?

C. Hipotesis

1. Pengaruh pengetahuan keuangan pribadi berpengaruh terhadap pengelolaan keuangan (*personal financial management*) masyarakat umum kota Makassar.

Individu membutuhkan pengetahuan keuangan dasar serta *skill* untuk mengelola sumber daya keuangan secara efektif demi kesejahteraan hidupnya. Kebutuhan individu dan produk financial yang semakin kompleks menuntut masyarakat untuk memiliki *financial literacy* yang memadai. Memiliki penguasaan ilmu serta *skill* di bidang keuangan mendorong individu untuk memahami dan terlibat isu-isu nasional di bidang keuangan

Menurut Peter Garlans Sina dan Andris Noya (2012) dalam penelitiannya pengaruh kecerdasan spiritual terhadap pengelolaan keuangan pribadi terhadap pengelolaan keuangan pribadi. Dimana hasil dari penelitian ini diduga untuk mampu mengelola keuangan dengan tepat juga membutuhkan kecerdasan jenis lainnya. Nalarnya seperti yang diungkapkan oleh Karvof (2010) kecerdasan spiritual mutlak dibutuhkan dalam mengelola keuangan, hanya saja masih membutuhkan faktor lain. Penjelasan Karvof (2010) juga didukung oleh hasil kalkulasi R square bahwa hanya 6,3% besarnya sumbangan kecerdasan spiritual dan lebih dari 90% ditentukan oleh faktor lain. Selain itu juga, ada dugaan lain bahwa tidak signifikannya kecerdasan spiritual terhadap manajemen keuangan pribadi karena terdapat rasa percaya diri atau keyakinan pada mahasiswa strata satu psikologi bahwa dirinya mampu mengelola keuangannya dengan tepat dan benar. Hal ini dapat dilihat dari nilai frekuensi manajemen keuangan pribadi yang dominan berada pada interval sangat tinggi dan begitu juga pada kecerdasan spiritual. Maka hipotesis yang diambil adalah:

H1 : ada pengaruh positif signifikan antara pengetahuan keuangan pribadi dan pengelolaan keuangan pribadi (*personal financial management*)

2. Pengaruh pengetahuan keuangan pribadi berpengaruh terhadap tingkat *love of money* masyarakat umum kota Makassar.

Manajemen keuangan pribadi dan pengetahuan tentang keuangan dapat dipengaruhi oleh kecintaan terhadap uang (*love of money*). Seseorang yang memiliki kecerdasan dalam mengelola keuangan pribadi dengan kecintaannya dengan uang

mampu memajukan sumber daya manusia yang berdaya saing tinggi di dunia kerja yang dimulai dari pengelolaan keuangan pribadi.

Hal ini sesuai dengan penelitian yang dilakukan oleh Wulandari (2015) yang meneliti pengaruh *love of money*, pendidikan keuangan, hasil belajar keuangan dan teman sebaya terhadap manajemen keuangan pribadi mahasiswa menyimpulkan bahwa pengetahuan keuangan berpengaruh terhadap *love of money*. Maka hipotesis yang diambil adalah:

H2 : ada pengaruh positif signifikan antara pengetahuan keuangan pribadi dan *love of money*.

3. Pengaruh tingkat *love of money* terhadap pengelolaan keuangan pribadi (*personal financial management*) masyarakat kota Makassar.

Mengelola keuangan merupakan sesuatu yang unik yang mana menurut sudut pandang psikologi kepribadian, ternyata antara satu orang dengan yang lainnya berbeda dan hal ini disebabkan oleh adanya hubungan emosional pada masa lalu dari pelaku keuangan yang mana dijadikan pertimbangan logis untuk membuat berbagai tipe kepribadian.

Hal ini sesuai dengan penelitian yang dilakukan oleh Sina (2014) yang meneliti tipe kepribadian *love of money* dalam pengelolaan keuangan hasilnya yaitu adanya hubungan emosional yang relatif seperti tingkat kecintaannya terhadap uang dalam mengelola keuangan maka meningkatkan berbagai masalah keuangan yang dapat menyebabkan terjadinya kehati-hatian dalam mengelola keuangannya. Namun seperti yang diketahui bahwa, pendekatan kepribadian tidak saja digunakan untuk membedah

bagaimana seseorang mengelola uangnya melainkan juga dijadikan sebagai upaya kreatif dalam membuat terapi keuangan yang logis, tepat sasaran dan dapat dikonsumsi oleh publik.

H3: ada pengaruh positif signifikan antara tingkat *love of money* dan manajemen keuangan pribadi (*personal financial management*).

4. Pengaruh pengetahuan keuangan pribadi terhadap pengelolaan keuangan (*personal financial management*) melalui tingkat *love of money* masyarakat kota Makassar.

Pemahaman tentang masalah keuangan pribadi lebih dalam lagi, diperlukan pengetahuan keuangan. Literasi keuangan dapat diartikan sebagai pengetahuan keuangan, yang memiliki tujuan untuk mencapai kesejahteraan (Lusardi & Mitchell 2007) Cude, Lawrence, Lyons, Metzger, LeJeune, Marks, dan Machtmes (2006) juga menyatakan bahwa diperlukan pengetahuan tentang bagaimana mengelola keuangan serta bagaimana teknik berinvestasi yang nantinya bisa jadi hal yang tidak dapat diabaikan lagi seperti waktu-waktu seperti sebelum-sebelumnya. Alat keuangan (*financial tools*) merupakan bentuk dan bagian yang digunakan dalam memutuskan manajemen keuangan pribadi (contohnya seperti cek, kartu kredit, kartu debit, dan uang tunai)

Menurut penelitian Sina (2012) adanya manajemen keuangan yang baik dan kecintaan akan uang dalam setiap individu akan menghindarkan diri pada perilaku berkeinginan yang tak terbatas. Salah satu bentuk aplikasi dari manajemen keuangan disebut dengan manajemen keuangan pribadi dimana proses perencanaan dan pengendalian keuangan dari unit individu atau keluarga.

H4 : ada pengaruh positif signifikan antara pengetahuan keuangan pribadi dan manajemen keuangan pribadi melalui *love of money* sebagai variabel intervening.

D. Definisi Operasional Variabel.

Adapun variabel-variabel dalam penelitian ini yaitu:

a) Pengelolaan keuangan pribadi (*personal financial management*)

Manajemen keuangan merupakan proses perencanaan, analisa dan pengendalian kegiatan keuangan. Salah satu bentuk aplikasi dari manajemen keuangan adalah yang disebut manajemen keuangan pribadi yaitu proses perencanaan dan pengendalian keuangan dari unit individu atau keluarga.

b) Pengetahuan keuangan.

Pengetahuan keuangan didefinisikan sebagai pengetahuan mengenai konsep-konsep keuangan mencakup pengetahuan dasar mengenai keuangan pribadi (*basic personal finance*), pengetahuan mengenai manajemen uang (*cash management*), pengetahuan mengenai kredit dan utang, pengetahuan mengenai tabungan dan investasi serta pengetahuan mengenai risiko.

c) *Love of money*

Love of money juga dapat diartikan sebagai tingkat kecintaan seseorang terhadap uang, bagaimana seseorang menganggap pentingnya uang bagi kehidupan mereka. Uang adalah salah satu aspek yang sangat penting dalam kehidupan sehari-hari.

E. Tinjauan Penelitian Terdahulu

Adapun penelitian-penelitian terdahulu yang berkaitan dengan penelitian ini adalah:

Tabel 1.1
Tinjauan Penelitian Terdahulu

NO	Nama dan Tahun	Teknik Analisis Data	Hasil dan Kesimpulan
1	IrinWidayati (2011)	Penelitian ini merupakan penelitian kuantitatif dengan menggunakan teknik analisis berganda.	Irin Widayati (2011) meneliti tentang Pengaruh Pendidikan Pengelolaan Keuangan Keluarga, dan Pembelajaran di Perguruan Tinggi Terhadap Literasi Finansial Mahasiswa Fakultas Ekonomi dan Bisnis Universitas Brawijaya. Subjek penelitian ini adalah Ekonomi dan Bisnis Universitas Brawijaya dan objeknya adalah Pendidikan Pengelolaan Keuangan Keluarga. Hasil penelitian menunjukkan bahwa (1) status sosial ekonomi orang tua tidak berpengaruh secara langsung terhadap literasi finansial aspek sikap; (2) pendidikan pengelolaan keuangan keluarga berpengaruh secara langsung positif signifikan terhadap literasi finansial aspek kognitif; (3) pendidikan pengelolaan keuangan keluarga berpengaruh secara langsung positif signifikan terhadap literasi finansial aspek sikap; (4) pembelajaran di perguruan tinggi berpengaruh secara langsung positif signifikan terhadap literasi finansial aspek kognitif; (5) pembelajaran di perguruan tinggi berpengaruh secara langsung positif

			signifikan terhadap literasi finansial aspek sikap
	Chusnul Chotimah dan Suci Rohayati (2013)	Jenis penelitian ini adalah penelitian asosiatif kausal	Chusnul Chotimah dan Suci Rohayati (2013) meneliti tentang Pengaruh pendidikan keuangan keluarga, sosial ekonomi orang tua, pengetahuan keuangan, kecerdasan spiritual dan teman sebaya terhadap manajemen keuangan pribadi mahasiswa S1 Pendidikan Akuntansi Fakultas Ekonomi Universitas Negeri Surabaya. Subjek penelitian ini adalah mahasiswa S1 Pendidikan Akuntansi Fakultas Ekonomi Universitas Negeri Surabaya, hasil penelitian tersebut menunjukkan bahwa (1) Pendidikan keuangan di keluarga, sosial ekonomi orang tua, pengetahuan keuangan, kecerdasan spiritual, dan teman sebaya secara simultan mempunyai pengaruh positif dan signifikan terhadap manajemen keuangan pribadi mahasiswa S1 Pendidikan Akuntansi Fakultas Ekonomi Universitas Negeri Surabaya. (2) Pendidikan keuangan di keluarga mempunyai pengaruh positif dan signifikan terhadap manajemen keuangan pribadi mahasiswa S1 Pendidikan Akuntansi Fakultas Ekonomi Universitas Negeri Surabaya. (3) Pengetahuan keuangan mempunyai pengaruh positif dan signifikan terhadap manajemen keuangan pribadi mahasiswa S1 Pendidikan Akuntansi Fakultas Ekonomi Universitas Negeri Surabaya. (4) Kecerdasan spiritual

			tidak mempunyai pengaruh positif dan signifikan terhadap manajemen keuangan pribadi mahasiswa S1 Pendidikan Akuntansi Fakultas Ekonomi Universitas Negeri Surabaya.
Vincentius Andrew dan Nanik Linawati (2014)	Jenis data yang digunakan dalam penelitian ini berbentuk kuantitatif		Vincentius Andrew dan Nanik Linawati (2014) meneliti tentang Hubungan Faktor Demografi dan Pengetahuan Keuangan Dengan Perilaku Keuangan Karyawan Swasta di Surabaya. Subjek penelitian ini adalah karyawan swasta di Surabaya, hasil penelitian menunjukkan bahwa Terdapat hubungan yang signifikan antara pengetahuan keuangan dengan perilaku keuangan karyawan swasta di Surabaya. Karyawan dengan pengetahuan keuangan yang lebih tinggi cenderung lebih bijak dalam perilaku keuangannya bila dibandingkan dengan responden yang memiliki pengetahuan keuangan yang lebih rendah. Hal ini mengindikasikan bahwa semakin tinggi pengetahuan keuangan seseorang akan cenderung memiliki perilaku keuangan yang lebih bijak.
Wulanda Wulandari (2015)	Teknik pengambilan sampel adalah teknik <i>incidental sampling</i> . Teknik <i>incidental</i>		Wulanda Wulandari meneliti tentang pengaruh <i>love of money</i> , pendidikan keuangan di keluarga, hasil belajar manajemen keuangan dan teman sebaya terhadap manajemen keuangan pribadi mahasiswa Universitas Borneo. Dimana hasil dari penelitian ini (1) <i>love of money</i> , pendidikan keuangan dalam keluarga,

			hasil belajar manajemen keuangan dan teman sebaya secara simultan mempengaruhi terhadap manajemen keuangan pribadi mahasiswa Universitas Negeri Surabaya, (2) love of money berpengaruh signifikan terhadap pengelolaan keuangan pribadi dan (3) pendidikan keuangan pribadi dari keluarga berpengaruh secara signifikan terhadap <i>love of money</i>
--	--	--	--

F. Tujuan dan Manfaat Penelitian

Sesuai dengan permasalahan yang dihadapi, maka penelitian ini bertujuan sebagai berikut:

1. Untuk mengetahui pengetahuan keuangan berpengaruh terhadap pengelolaan keuangan pribadi (*personal performing*) masyarakat umum kota Makassar
2. Untuk mengetahui pengetahuan keuangan berpengaruh terhadap tingkat *love of money* masyarakat umum kota Makassar
3. Untuk mengetahui *love of money* berpengaruh terhadap pengelolaan keuangan (*personal financial management*) masyarakat kota Makassar.
4. Untuk mengetahui pengetahuan keuangan berpengaruh terhadap pengelolaan keuangan (*personal financial management*) melalui tingkat *love of money* masyarakat kota Makassar.

Adapun manfaat dari penelitian ini adalah:

1. Bagi peneliti

Untuk menambah wawasan peneliti dan bahan mengetahui pengaruh pengetahuan keuangan terhadap pengelolaan keuangan (*personal financial management*) serta *love of money* sebagai variabel penghubungnya.

2. Bagi masyarakat umum kota Makassar

Penelitian ini diharapkan memberikan masukan dan informasi pada masyarakat umum khususnya masyarakat kota Makassar terutama dalam mengelola keuangan pribadinya (*personal financial management*) dan kecintaannya terhadap uang (*love of money*).

BAB II

TINJAUAN TEORITIS

A. Manajemen Keuangan Pribadi (*personal financial management*) menurut islam.

Manajemen keuangan pribadi dalam aliran islam, memiliki dua pengertian sebagai ilmu, sebagai aktivitas. yang mana sebagai manajemen dipandang sebagai salah satu ilmu umum yang tidak berkaitan dengan nilai, peradaban sehingga hukum mempelajarinya adalah Fardu kifayah. sedangkan sebagai aktivitas ia terikat pada aturan syara, nilai atau Hadlrah Islam (tafany, manajemen syariah 2013)

Pada dasarnya islam memandang uang hanya sebagai alat tukar bukan sebagai barang dagangan (komoditas) akan tetapi pada kenyataannya saat ini masih banyak kalangan yang memperjual belikan uang (*money game*). Oleh karena itu perlu adanya pemahaman tentang pengelolaan keuangan secara syariah baik secara penelolan pribadi maupun dalam keluarga dan diharapkan mampu member kontribusi yang layak bagi tercapainya tujuan sosio-ekonomi islam (Chapa, 1985:34).

Pengelolaan keuangan yang sesuai dengan syariat Islam bertujuan mendatankn kemaslahatan di dunia maupun di akhirat seperti yang diatur dalam QS Al Furqan/26:67.

وَالَّذِينَ إِذَا أَنْفَقُوا لَمْ يُسْرِفُوا وَلَمْ يَقْتُرُوا وَكَانَ بَيْنَ ذَلِكَ قَوَامًا ﴿٢٧﴾

Terjemahnya : *dan orang-orang yang apabila dalam membelanjakan (harta), mereka tidak berlebih-lebihan dan tidak (pula) kikir dan adalah (pembelanjaan itu) di tengah-tengah antara demikian itu.*

Melalui ayat diatas dapat disimpulkan bahwa Allah SWT mengasihi orang yang memberi rejeki yang halal, membelanjakannya secara hemat (wajar) dan menyimpan lebihnya untuk kepentingan dimasa yang akan datang. Islam tidak membenci harta akan tetapi mewaspadaai perilaku manusia terhadap pengeolaannya. Seperti pada firman Allah SWT dalam QS Al Isra 17/26-27.

وَأَاتِ ذَا الْقُرْبَىٰ حَقَّهُ وَالْمِسْكِينَ وَابْنَ السَّبِيلِ وَلَا تَبْذُرْ نَبْذِيرًا ﴿٢٦﴾ إِنَّ الْمُبْذِرِينَ كَانُوا
إِخْوَانَ الشَّيْطَانِ ۗ وَكَانَ الشَّيْطَانُ لِرَبِّهِ كَفُورًا ﴿٢٧﴾

Terjemahnya : *Dan berikanlah kepada keluarga-keluarga yang dekat akan haknya, kepada orang miskin dan orang yang dalam perjalanan dan janganlah kamu menghambur-hamburkan (hartamu) secara boros (26) Sesungguhnya pemboros-pemboros itu adalah Saudara-saudara syaitan dan syaitan itu adalah sangat ingkar kepada Tuhannya (27)*

Penegasan ayat diatas menafsirkan bahwa seorang muslim harus pandai dalam mengelola keuangannya. Dalam mengelola keuangan dapat disimpulkan terdapat beberapa karakteristik dalam mengelola keuangan baik pengelolaan keuangan secara pribadi maupun pengelolaan keangan dikeluarga (tafany, manajemen syariah 2013) yaitu:

1. Konsumsi.

Dalam ekonomi islam konsumsi mempunyai arti penting mengenai mencari rezeki yang didapatkan secara halal dan tidak dilarang secara hukum. Tujuan konsumsi sendiri itu dalam islam adalah mewujudkan masalah duniawi dan ukhrawi. Konsumsi secara umum diartikan sebagai setiap perilaku seorang konsumen untuk menggunakan dan memanfaatkan barang dan jasa untuk memenuhi kebutuhan hidupnya. Namun dalam ekonomi islam memberikan penekanan bahwa fungsi perilaku konsumsi adalah untuk memenuhi kebutuhan manusia baik jasmani maupun rohani sehingga mampu memaksimalkan fungsi kemanusiaannya sebagai hamba dan khalifah Allah untuk mendapatkan kebahagiaan dunia dan akhirat.

2. Tabungan.

Tabungan dalam ekonomi islam merupakan sebuah konsekuensi atau respon dari prinsip ekonomi islam dan nilai moral islam yang menyebutkan bahwa manusia haruslah hidup hemat dan tidak bermewah-mewah. Jadi dapat dikatakan bahwa motifasi utama orang menabung disini adalah nilai moral hidup sederhana (hidup hemat) dan tidak fakir lain halnya dengan ekonomi konvensional tabungan hanya dianggap sebagai motif jaga-jaga dan bahkan sering dianggap sebagai spekulasi semata.

3. Sedekah.

Sedekah dalam konsep mempunyai arti luas tidak hanya sebatas pemberian pada pemberian sesuatu yang sifatnya materil kepada orang-orang miskin akan tetapi lebih dari itu sedekah mencakup semua perbuatan kebaikan baik fisik maupun non fisik. Sedekah itu sendiri merupakan suatu pemberian sesuatu dari seorang muslim

kepada yang berhak menerimanya secara ikhlas dan sukarela tanpa dibatasi oleh waktu dan jumlah tertentu dengan mengharap ridha dari Allah swt pahala semata.

B. Manajemen Keuangan Pribadi (*personal financial management*)

Menurut Gitman dalam Krishna, Rofaida, dan Sari (2010) bahwa manajemen keuangan merupakan proses perencanaan, analisa dan pengendalian kegiatan keuangan. Salah satu bentuk aplikasi dari manajemen keuangan adalah yang disebut manajemen keuangan pribadi yaitu proses perencanaan dan pengendalian keuangan dari unit individu atau keluarga. Sumber lain, Guhardja (1992) dalam Surachman, Sukmaningtyas, dan Mutiarani (2010) menyatakan bahwa pemilikan sumberdaya uang dalam suatu keluarga akan relatif terbatas, tergantung kepada jumlah dan kualitas orang yang berpartisipasi dalam pencarian pendapatan, sedangkan keinginan dan kebutuhan setiap keluarga dan anggota relatif tidak terbatas. Bahkan keinginan dan kebutuhan akan barang atau jasa dari setiap keluarga dan anggotanya dari waktu ke waktu selalu berubah dan cenderung bertambah banyak.

Manajemen keuangan pribadi adalah seni dan ilmu mengelola sumber daya (*money*) dari unit individual atau rumah tangga (Gitman 2002). Dalam proses pengelolaan tersebut, maka tidak mudah untuk mengaplikasikannya karena terdapat beberapa langkah sistematis yang harus diikuti. Namun dengan mengetahui manajemen keuangan pribadi, merupakan langkah awal untuk aplikasi yang tepat ketika mengelola uang pribadi. Hal ini didasari alasan bahwa segala sesuatu diawali dari kepala. Maksudnya adalah berpikir dahulu baru bertindak

Pemenuhan dari keinginan dan kebutuhan dari setiap keluarga dan anggotanya pada dasarnya merupakan bagian dari setiap keluarga. Dengan demikian, agar pemanfaatan sumber daya uang yang terbatas tersebut mencapai optimum diperlukan usaha manajemen keuangan yang baik dan efektif. Walaupun manajemen tidak dapat membuat sumberdaya yang tidak cukup untuk memenuhi kebutuhan dan keinginan menjadi cukup, akan tetapi manajemen dapat membantu menetapkan penggunaan sumberdaya yang terbatas untuk item yang disetujui oleh semua anggota keluarga.

Senduk (2004) memperkuat dengan menyatakan bahwa manajemen keuangan pribadi meliputi keputusan tentang: Pertama, membeli dan memiliki sebanyak mungkin harta produktif. Maksudnya adalah caranya dengan tentukan harta produktif yang ingin dimiliki, tulis pos-pos harta produktif yang anda inginkan tersebut di kolom harta produktif, segera setelah mendapatkan gaji, prioritaskan untuk memiliki pos-pos harta produktif sebelum membayar pengeluaran yang lain. kalau perlu, pelajari seluk-beluk masing-masing harta produktif tersebut. Kedua, atur pengeluaran anda. Nalarnya adalah caranya usahakan kalau perlu sedikit lebih keras pada diri untuk tidak mengalami deficit karena defisit adalah sumber semua masalah besar yang mungkin muncul di masa mendatang. Prioritaskan pembayaran cicilan utang, lalu premi asuransi, kemudian biaya hidup. Pelajari cara mengeluarkan uang secara bijak untuk setiap pos pengeluaran. Ketiga, hati-hati dengan utang. Penjelasannya adalah caranya ketahui kapan sebaiknya berutang dan kapan tidak berutang. Kuasai

tip yang diperlukan jika ingin mengambil utang atau membeli barang secara kredit. Kuasai tip yang diperlukan bila pada saat ini terlanjur memiliki utang.

Karvof (2010) menyatakan bahwa keputusan keuangan pribadi meliputi: Amal, sebesar 10% dari total pendapatan, pendidikan dan proteksi, sebesar 20% dari total pendapatan, investasi, sebesar 30% dari total pendapatan, biaya hidup. sebesar 40% dari total pendapatan. Nalarnya yaitu amal sebesar 10% merupakan bentuk dari tanggung jawab sosial individu (*personal social responsibility*) kepada sesama manusia, sehingga dengan literasi keuangan yang baik maka seseorang juga diwajibkan untuk memberdayakan orang lain (*philanthropy*) untuk mencapai kebebasan keuangan (*financial freedom*). Maksud dari kebebasan keuangan adalah kondisi dimana pendapatan pasif melebihi pendapatan aktif atau melebihi pengeluaran pada suatu periode waktu tertentu, sedangkan pendapatan pasif diartikan sebagai pendapatan yang diterima walaupun orang tersebut tidak bekerja atau beraktifitas.

Pendidikan dan proteksi dimaksud untuk bagaimana seseorang secara berkelanjutan meningkatkan pemahaman keuangan sehingga secara kontinyu akan memahami perubahan dalam keuangan dan mampu menentukan keputusan keuangan yang tepat sepanjang siklus hidup, sedangkan proteksi ditujukan untuk melindungi jika terjadi peristiwa yang tidak diduga. Untuk investasi sebesar 30% dari pendapatan ditujukan untuk lebih cepat melipatgandakan arus kas masuk (*cash inflow*), dan yang terakhir yaitu biaya hidup ditujukan untuk bagaimana hidup hemat namun bukan didasari sifat pelit atau kikir. Maksud dari sifat pelit yaitu tidak mengeluarkan uang

walaupun mampu dan perlu. Peneliti lain, Godwin dan Koonce (1992) dalam Parrota dan Johnson (1998) menyatakan bahwa manajemen keuangan pribadi dapat diartikan sebagai proses perencanaan, implementasi dan evaluasi keuangan yang dilakukan oleh unit individu ataupun keluarga. Dengan demikian, diharapkan individu ataupun rumah tangga akan mampu menciptakan kekayaan yang dibutuhkan untuk memenuhi kebutuhan saat ini maupun di masa yang akan datang.

Dari ulasan diatas, maka dalam penelitian ini akan menggunakan definisi manajemen keuangan menurut Godwin dan Koonce (1992) dalam Parrota dan Johnson (1998). Karena di didasari definisi tersebut, nampak telah mewakili proses yang sistematis untuk mencapai tujuan keuangan yang diharapkan.

Pada bagian selanjutnya maka akan dibahas segi teknis dari pengelolaan keuangan pribadi. Dalam mengelola keuangan pribadi terdapat beberapa kajian pokok Sumber lainnya yang dikutip penulis adalah Senduk (2004), bahwa manajemen keuangan pribadi meliputi keputusan tentang:

1. Membeli dan memiliki sebanyak mungkin harta produktif.

Caranya dengan tentukan harta produktif yang ingin dimiliki, tulis pos-pos harta produktif yang anda inginkan tersebut di kolom harta produktif, segera setelah mendapatkan gaji, prioritaskan untuk memiliki pos-pos harta produktif sebelum membayar pengeluaran yang lain. kalau perlu, pelajari seluk-beluk masing-masing Harta produktif tersebut.

2. Atur pengeluaran anda.

Caranya usahakan kalau perlu sedikit lebih keras pada diri untuk tidak mengalami defisit karena defisit adalah sumber semua masalah besar yang mungkin muncul di masa mendatang. Prioritaskan pembayaran cicilan utang, lalu premi asuransi, kemudian biaya hidup. Pelajari cara mengeluarkan uang secara bijak untuk setiap pos pengeluaran.

3. Hati-hati dengan utang.

Caranya ketahui kapan sebaiknya berutang dan kapan tidak berutang. Kuasai tip yang diperlukan jika ingin mengambil utang atau membeli barang secara kredit. Kuasai tip yang diperlukan bila pada saat ini terlanjur memiliki utang.

4. Sisihkan untuk masa depan

Caranya ambil kertas dan tulis pos pengeluaran yang perlu dipersiapkan untuk masa yang akan datang. Untuk masing-masing pos pengeluaran, tulis alternatif yang akan ditempuh untuk dapat mempersiapkan dananya. Sisihkan gaji dan bonus-bonus mulai dari sekarang untuk mempersiapkannya.

5. Miliki proteksi.

Caranya miliki asuransi, entah asuransi jiwa, asuransi kesehatan, atau asuransi kerugian. Miliki dana cadangan sebagai proteksi jangka pendek kalau kehilangan penghasilan dan tidak mendapatkan uang pesangon, atau kalau uang pesangon sangat kecil. Miliki sumber penghasilan lain di luar gaji secara terus-menerus, sebagai proteksi jangka panjang dari gaji yang sewaktu-waktu dapat saja terancam berhenti.

C. Pengetahuan keuangan (*financial literacy*)

Personal financial literacy didefinisikan sebagai pengetahuan mengenai konsep-konsep keuangan (Lusardi, 2008). *Personal financial literacy* mencakup pengetahuan dasar mengenai keuangan pribadi (*basic personal finance*), pengetahuan mengenai manajemen uang (*cash management*), pengetahuan mengenai kredit dan utang, pengetahuan mengenai tabungan dan investasi serta pengetahuan mengenai risiko.

Pemahaman tentang masalah keuangan pribadi lebih dalam lagi, diperlukan pengetahuan keuangan. Literasi keuangan dapat diartikan sebagai pengetahuan keuangan, yang memiliki tujuan untuk mencapai kesejahteraan (Lusardi & Mitchell 2007). Hal tersebut perlu digaris bawahi sebagai persiapan kita nantinya saat globalisasi menyerang. Lebih spesifik lagi dijelaskan, globalisasi dalam bidang keuangan. Hilgert, Holgart, dan Baverly (2003) serta Cude, Lawrence, Lyons, Metzger, LeJeune, Marks, dan Machtmes (2006) juga menyatakan bahwa diperlukan pengetahuan tentang bagaimana mengelola keuangan serta bagaimana teknik berinvestasi yang nantinya bisa jadi hal yang tidak dapat diabaikan lagi seperti waktu-waktu seperti sebelum-sebelumnya. Alat keuangan (*financial tools*) merupakan bentuk dan bagian yang digunakan dalam memutuskan manajemen keuangan pribadi contohnya seperti cek, kartu kredit, kartu debit, dan uang tunai (Garman, 1985). Smith (1973) meneliti sikap pembiayaan konsumen dan pencapaian mahasiswa. Setelah eksplorasinya, Smith menyimpulkan bahwa mahasiswa yang menerima pendidikan di bidang keuangan pribadi memiliki pengetahuan yang lebih besar tentang kredit, asuransi, investasi, pengelolaan uang, dan tabungan dibandingkan

dengan mereka yang tidak mempunyai dasar pendidikan keuangan pribadi. Salah satu temuan penting Smith menguraikan pengalaman kerja dengan pengetahuan keuangan pribadi. Smith (1973) menemukan bahwa pengalaman kerja memiliki dampak positif pada kedua sikap keuangan pribadi dan pencapaiannya. Smith (1973) juga menyimpulkan bahwa sikap keuangan pribadi dan pencapaiannya juga akan muncul bagi mahasiswa apabila mereka mempunyai pekerjaan untuk meningkatkan pemahaman dan apresiasi terhadap keuangan pribadi.

D. *Love of Money*

Menurut Tang (2008), pengertian *love of money* adalah sebagai perilaku seseorang terhadap uang, pengertian seseorang terhadap uang, serta keinginan dan aspirasi seseorang terhadap uang. Di negara Amerika Serikat, kesuksesan seseorang diukur dengan uang dan pendapatan yang diperolehnya (Rubenstein, 1981 dalam Elias, 2010). Pada dunia bisnis, manajer menggunakan uang untuk menarik, mempertahankan, dan memotivasi karyawannya (Milkovich dan Newman, 2002 dalam Elias, 2010).

Love of money juga dapat diartikan sebagai tingkat kecintaan seseorang terhadap uang, bagaimana seseorang menganggap pentingnya uang bagi kehidupan mereka. Uang adalah salah satu aspek yang sangat penting dalam kehidupan sehari-hari. Tang dan Chiu (2003) berteori bahwa *love of money* sangat terkait dengan konsep ketamakan, Mereka menemukan bahwa karyawan Hong Kong dengan tingkat *love of money* yang lebih tinggi kurang puas dengan pekerjaan mereka dibandingkan dengan rekan-rekan mereka. Bahkan, Tang dan Chiu (2003) juga menemukan

hubungan yang langsung antara *love of money* dan perilaku tidak etis di antara karyawan Hong Kong. Sehingga dengan cintanya seseorang terhadap uang dapat mengakibatkan seseorang lupa diri dengan nilai-nilai etika dan moral yang dimilikinya. Yang pada akhirnya menghalalkan segala cara untuk memperoleh uang sebanyak-banyaknya.

Adapun faktor-faktor lain yang dapat mempengaruhi tingkat kecintaan seseorang terhadap uang. Empat faktor kecintaan terhadap uang pada penelitian ini mengacu pada Tang dan Chiu (2003) yaitu: faktor kekayaan, motivator, sukses dan arti penting.

1. Faktor kekayaan, merefleksikan keinginan sebagian besar orang untuk kaya dan memiliki banyak uang. Faktor kaya merupakan komponen dari sikap yang berkenaan dengan hubungan cinta dan benci seseorang pada objek.
2. Faktor motivator (sebuah komponen perilaku) berkenaan dengan gagasan bahwa uang merupakan motivator.
3. Faktor kesuksesan (komponen kognitif) mewakili obsesi dengan uang sebagai tanda sukses individu.
4. Faktor arti penting (komponen kognitif) menekankan “penting”nya uang dalam hidup.

E. Hubungan Antar Variabel

- 1. Hubungan antara pengetahuan keuangan pribadi dan manajemen keuangan pribadi (*personal financial management*)**

Individu membutuhkan pengetahuan keuangan dasar serta *skill* untuk mengelola sumber daya keuangan secara efektif demi kesejahteraan hidupnya. Kebutuhan individu dan produk financial yang semakin kompleks menuntut masyarakat untuk memiliki *financial literacy* yang memadai. Memiliki penguasaan ilmu serta *skill* di bidang keuangan mendorong individu untuk memahami dan terlibat isu-isu nasional di bidang keuangan.

Manajemen keuangan pribadi merupakan seni dan ilmu mengelola sumber daya (*money*) dari unit individual. Dalam proses pengelolaan tersebut, maka tidak mudah untuk mengaplikasikannya karena terdapat beberapa langkah sistematis yang harus diikuti. Namun dengan mengetahui manajemen keuangan pribadi, merupakan langkah awal untuk aplikasi yang tepat ketika mengelola uang pribadi. Hal ini didasari alasan bahwa segala sesuatu diawali dari kepala. Maksudnya adalah berpikir dahulu baru bertindak.

2. Hubungan antara pengetahuan keuangan pribadi dan *love of money*.

Pengetahuan tentang keuangan seseorang dapat dipengaruhi oleh kecintaannya terhadap uang (*love of money*). Seseorang yang memiliki pengetahuan keuangan dengan kecintaannya terhadap uang yang tinggi mampu memajukan sumber daya manusia yang berdaya saing tinggi di dunia kerja yang dimulai dari pengelolaan keuangan pribadi.

Pengetahuan keuangan mempunyai pengaruh yang signifikan terhadap kepribadian *love of money* seseorang. Orang yang mempunyai pengetahuan keuangan dengan kecintaan terhadap uang (*love of money*) menyebabkan terjadinya

kehatian-hatian dalam mengelola keuangannya. Disisi lain kecintaan seseorang akan uang (*the love of money*) sering dinotasikan secara negatif karena banyak orang menganggap uang di atas segalanya dan dianggap tabu di kalangan masyarakat tertentu akan tetapi dengan pengetahuan keuangan seseorang yang luas dapat membedah bagaimana seseorang mengelola uangnya melainkan juga dijadikan sebagai upaya kreatif dalam mengembangkan pengetahuan keuangan seseorang.

3. Hubungan antara *love of money* dan manajemen keuangan pribadi (*personal financial management*)

Mengelola uang merupakan sesuatu yang unik menurut sudut pandang psikologi kepribadian. Kepribadian seseorang dalam mengelola keuangannya sangat berbeda antara yang satu dengan yang lainnya, kepribadian seseorang yang mempunyai tingkat kecintaan terhadap uang yang tinggi lebih berhati-hati dalam mengelola keuangannya dibandingkan dengan dengan seseorang yang mempunyai tingkat kecintaan terhadap uang yang rendah lebih bersifat boros dalam mengelola keuangannya dan selalu berfikiran konsumtif.

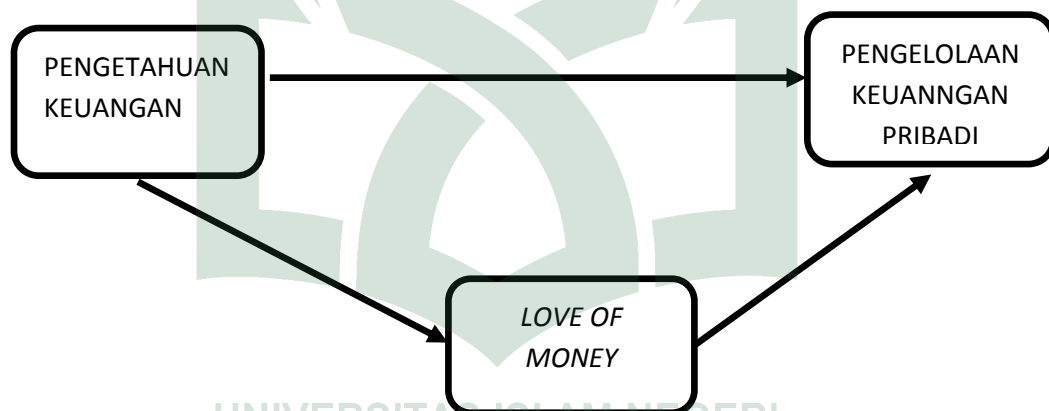
Pembahasan kepribadian dalam mengelola uang sebenarnya menggambarkan hubungan emosional dari pelaku keuangan dengan kondisi kecintaannya terhadap uang. Dalam arti bahwa hubungan emosional terhadap uang tersebut dapat memicu berbagai masalah keuangan seperti salah satunya adalah pemborosan, terjebak utang, dan lain-lain. Hal ini membuka peluang untuk mengetahui mengapa, aspek emosional yang mendorong terciptanya perilaku keuangan seseorang dapat menjadi nilai-nilai yang diyakininya terkait mengelola uang seperti uang adalah nilai diri,

uang adalah keamanan, uang adalah cinta, uang adalah penenang, uang adalah gengsi, uang adalah kekuasaan, dan yang terakhir yaitu uang adalah kebahagiaan.

F. Kerangka Pikir

Gambar 2.1

Kerangka Pikir



BAB III

METODE PENELITIAN

A. Jenis Penelitian dan Lokasi Penelitian

Jenis penelitian yang digunakan adalah penelitian kuantitatif. Metode penelitian kuantitatif dapat diartikan sebagai metode penelitian yang berlandaskan pada filsafat positivisme, digunakan untuk meneliti pada populasi atau sampel tertentu. (Sugiyono 2013:13).

Penelitian ini akan dilaksanakan selama 5 bulan yaitu dari bulan maret sampai agustus 2017. Adapun tempat penelitian dilakukan di seputaran kota Makassar yang tersebar dalam 14 kecamatan yaitu terdiri dari kecamatan Biring Kanaya, kecamatan Bontoala, kecamatan Makassar, kecamatan Mamajang, kecamatan Manggala, kecamatan Mariso, kecamatan Panakukang kecamatan Rapoccini, kecamatan Tallo, kecamatan Tamalanrea, kecamatan Tamalate, kecamatan Ujung Pandang, kecamatan Ujung Tanah, dan kecamatan Wajo.

B. Pendekatan Penelitian

Adapun pendekatan penelitian yang digunakan dalam penelitian ini adalah *deskriptif-struktural*. Penelitian *deskriptif-struktural* yaitu merupakan penelitian terhadap masalah-masalah berupa fakta-fakta saat ini dari suatu populasi. Tujuan penelitian deskriptif ini adalah untuk menguji hipotesis atau menjawab pertanyaan yang berkaitan dengan current status dari subjek yang diteliti. Tipe penelitian ini

umumnya berkaitan dengan opini (individu, kelompok atau organisasional), kejadian atau prosedur (Indriantoro dan Supomo, 2013).

C. Populasi dan Sampel

Populasi merupakan keseluruhan yang menjadi sumber data dan informasi mengenai sesuatu yang ada hubungannya dengan penelitian tentang data yang diperlukan. Duwi Priyanto (2010:8) mengemukakan kumpulan subjek atau objek yang akan dikenai generalisasi hasil penelitian. Berdasarkan pemahaman tersebut maka yang menjadi populasi dalam penelitian ini adalah masyarakat umum kota Makassar.

Menurut Arikanto (2004:117) mengatakan bahwa sampel adalah bagian dari populasi. Sampel penelitian merupakan sebagian dari populasi yang diambil sebagai sumber data dan dapat mewakili seluruh populasi.

Dalam penelitian ini menggunakan penarikan sampel *nonprobability sampling* merupakan teknik pengambilan sampel yang tidak memberikan peluang bagi setiap unsur atau anggota populasi untuk dipilih menjadi sampel (Sugiyono, 2015:65). Adapun teknik penarikan sampel yang digunakan adalah *sampling insidental*. *Sampling insidental* adalah teknik penentuan sampel berdasarkan kebetulan, yaitu siapa saja yang secara kebetulan bertemu dengan peneliti dapat digunakan sebagai sampel, bila dipandang orang yang kebetulan ditemui itu cocok sebagai sumber data (Sugiyono, 2014:122)

Malhotra (1993) memberikan panduan ukuran sampel yang diambil dapat ditentukan dengan cara mengalikan jumlah variabel atau indikator yang digunakan

dalam penelitian dengan 5 atau 5X jumlah variabel atau indikator yang digunakan (Indrawan dan Yuniawati, 2014:103). Dengan demikian, jumlah sampel yang digunakan oleh peneliti minimal 70 sampel (14 indikator x 5 = 70 sampel) kemudian peneliti membulatkan hingga 100 sampel.

D. Metode Pengumpulan Data

Adapun langkah-langkah yang ditempuh penulis dalam pengumpulan data adalah sebagai berikut:

1. Penelitian kepustakaan (*library research*) yaitu penelitian sebagai usaha memperoleh keterangan dan data dengan membaca dan mempelajari bahan-bahan teoritis dan buku-buku literatur dan catatan-catatan serta sumber-sumber lainnya yang berhubungan dengan masalah yang diteliti, agar diperoleh suatu pemahaman serta menunjang proses pembahasan mengenai masalah-masalah yang diidentifikasi.
2. Observasi merupakan pengamatan dan pencatatan sistematis tentang gejala-gejala yang diamati. Pengumpulan data dalam penelitian ini dilakukan dengan cara observasi langsung (*direct observation*) dan sebagai peneliti yang menempatkan diri sebagai pengamat (*recognized outsider*) sehingga interaksi peneliti dengan subjek penelitian bersifat terbatas. Dengan melakukan observasi, peneliti mencatat apa saja yang dilihat dan mengganti dari dokumen tertulis untuk memberikan gambaran secara utuh tentang objek yang akan diteliti.
3. Penyebaran angket merupakan pengumpulan data berupa jawaban tertulis dari responden atas sejumlah pertanyaan yang diajukan di dalam angket tersebut.

E. Instrumen Penelitian

Instrumen penelitian adalah alat bantu dalam mengumpulkan data. Instrument penelitian yang digunakan yaitu menggunakan kuesioner (angket) yang merupakan daftar pertanyaan yang diberikan kepada masyarakat di kota Makassar dengan menggunakan skala likert dimana responden hanya memilih jawaban yang telah disediakan. Data diolah dengan menggunakan skala likert dengan jawaban atas pertanyaan yaitu skala nilai 1-5.

- a) Sangat tidak setuju.
- b) Tidak setuju.
- c) Kurang setuju
- d) Setuju
- e) Sangat setuju.

Tabel 3.1
Instrumen Penelitian

Variabel	Definisi	Indikator	Skala
Pengetahuan keuangan pribadi	Pengetahuan mengenai konsep-konsep keuangan yang mencakup pengetahuan dasar mengenai keuangan pribadi.	<i>Compound interest</i> <i>Inflation</i> <i>Time value of money</i> <i>Diversification</i> <i>Mortgages</i> (Cliff A. Robb and Aan S. Woodyard, 2011)	Skala Likert

Pengelolaan keuangan pribadi (<i>personal finance management</i>)	Proses perencanaan, analisa dan pengendalian kegiatan keuangan dari unit individu dan keluarga.	<i>Saving</i> <i>Expenditure</i> <i>Debt</i> <i>Investment</i> <i>Money management</i> <i>Retirement</i> (Winnie Nyamute and J.K. Moyoncho Maina, 2015)	Skala Likert
<i>Love of Money</i>	Tingkat kecintaan seseorang terhadap uang, bagaimana seseorang menganggap pentingnya uang bagi kehidupan mereka.	<i>Rich</i> <i>Motivator</i> <i>Important</i> (Tang, Chen, and Sutarso, 2017)	Skala Likert

F. Validitas dan Reliabilitas

1. Uji Validasi

Uji validasi adalah ketepatan atau kecermatan suatu instrumen dalam mengukur apa yang ingin diukur. Dalam penentuan layak atau tidaknya suatu item yang akan digunakan, biasanya dilakukan uji signifikansi koefisien korelasi pada taraf signifikansi 0,05, artinya suatu item dianggap valid jika berkorelasi signifikan terhadap skor total.

2. Uji Reabilitas.

Menurut Sugiyono(2011:121) instrumen yang reliable adalah instrument yang apabila digunakan beberapa kali untuk mengukur objek yang sama akan menghasilkan data yang sama. Reliabilitas menunjuk pada satu pengertian bahwa sesuatu instrumen cukup dapat dipercaya untuk digunakan sebagai alat pengumpul data karena instrumen tersebut sudah baik (Suharsimi, 2010). Pengukuran reliabilitas dilakukan dengan membagikan kuesioner pada responden kemudian hasil skornya diukur korelasinya antarskor jawaban pada butir pertanyaan yang sama dengan bantuan SPSS 21.00 menggunakan uji *Cronbach Alpha* (α). Suatu konstruk atau variabel dikatakan reliabel jika memberikan nilai *Cronbach Alpha* $> 0,60$.

Uji realibitas digunakan untuk mengetahui koefisien korelasinya signifikan atau tidak digunakan distribusi (tabel r) untuk $\alpha = 0,01$ dengan derajat kebebasan ($dk = n - 2$). Kemudian membuat keputusan perbandingan r_{hitung} dengan r_{tabel} . adapun kaidah keputusan : jika $r_{hitung} > r_{tabel}$.berarti reliabel dan $r_{tabel} < r_{hitung}$ berarti tidak reliabel.

G. Teknik Analisis Data

Teknik analisis data yang digunakan adalah *statistic deskriptif-struktural*, yaitu suatu teknik analisis data dengan cara mendeskripsikan atau menggambarkan data yang telah terkumpul sebagaimana adanya dari nilai variabel mandiri baik satu variabel atau lebih kemudian membuat perbandingan atau menghubungkan antara variabel yang satu dan variabel yang lainnya dilanjutkan dengan membuat kesimpulan yang berlaku untuk umum atau generalisasi (Sugiyono, 2008). Analisis

statistic deskriptif-struktural dilakukan antara lain dengan menggunakan alat analisis sebagai berikut:

1. Uji Analisis Statistik Deskriptif

Analisis statistik deskriptif digunakan untuk memberikan gambaran mengenai variabel yang diteliti. Uji statistik deskriptif mencakup nilai rata-rata (mean), nilai minimum, nilai maksimum, dan nilai standar deviasi dari data penelitian. Statistik deskriptif ini digunakan untuk memberikan gambaran mengenai demografi responden penelitian dan deskripsi setiap pernyataan kuesioner. Data tersebut antara lain: usia, latar belakang pendidikan, masa kerja, jenis kelamin, dan data mengenai deskripsi dari setiap pernyataan kuesioner.

2. Uji Asumsi Klasik

Uji asumsi klasik adalah analisis yang digunakan untuk menilai apakah di dalam sebuah model regresi linear terdapat masalah-masalah asumsi klasik. Uji asumsi klasik mencakup hal sebagai berikut:

a. Uji Normalitas

Pengujian ini bertujuan untuk menguji apakah dalam model regresi, variabel pengganggu atau residual memiliki distribusi secara normal. Uji normalitas mengasumsikan bahwa nilai residual mengikuti distribusi normal, kalau asumsi ini dilanggar maka uji statistik menjadi tidak valid. Salah satu cara untuk mendeteksi apakah residual berdistribusi normal atau tidak yaitu dengan analisis grafik.

Analisis uji statistik *one-simple kolmogorov-smirnov*. Dasar pengambilan keputusan dari *one- simple kolmogorov-smirnov* adalah:

- 1) Jika hasil *one-simple kolmogorov-smirnov* di atas tingkat signifikansi 0,05 menunjukkan pola distribusi normal, maka model regresi tersebut memenuhi asumsi normalitas.
- 2) Jika hasil *one-simple kolmogorov-smirnov* di bawah tingkat signifikansi 0,05 tidak menunjukkan pola distribusi normal, maka model regresi tersebut tidak memenuhi asumsi normalitas (Ghozali, 2013).

b. Uji Autokorelasi

Uji autokorelasi digunakan untuk mengetahui ada atau tidaknya penyimpangan asumsi klasik autokorelasi yaitu korelasi yang terjadi antara residual pada satu pengamatan dengan pengamatan lain pada model regresi. Prasyarat yang harus terpenuhi adalah tidak adanya autokorelasi dalam model regresi. Metode pengujian yang digunakan adalah dengan uji Durbin-Watson (uji DW) dengan ketentuan sebagai berikut:

- 1) Jika DW lebih kecil dari d_i atau lebih besar dari $(4-d_i)$ maka hipotesis nol ditolak, yang berarti terdapat autokorelasi.
- 2) Jika DW terletak antara antara d_u dan $(4-d_u)$, maka hipotesis nol diterima, yang berarti tidak autokorelasi.
- 3) Jika DW terletak antara d_i dan d_u atau diantara $(4-d_u)$ dan $(4-d_i)$, maka tidak menghasilkan kesimpulan yang pasti

c. Uji Multikolinearitas

Uji multikolonieritas bertujuan untuk menguji apakah model regresi ditemukan adanya korelasi antar variabel bebas (*independent*). Model regresi yang baik

seharusnya tidak terjadi korelasi di antara variabel independen. Jika variabel independen saling berkorelasi, maka variabel-variabel ini tidak ortogonal. Variabel ortogonal adalah variabel independen yang nilai korelasi antar sesama variabel independen sama dengan nol. Salah satu cara mengetahui ada tidaknya multikolinieritas pada suatu model regresi adalah dengan melihat nilai tolerance dan VIF (*Variance Inflation Factor*).

- 1) Jika nilai *tolerance* > 0,10 dan *VIF* < 10, maka dapat diartikan bahwa tidak terdapat multikolinieritas pada penelitian tersebut.
- 2) Jika nilai *tolerance* < 0,10 dan *VIF* > 10, maka terjadi gangguan multikolinieritas pada penelitian tersebut. (Ghozali, 2013).

d. Uji Heteroskedastisitas

Uji heteroskedastisitas bertujuan untuk menguji apakah dalam suatu model regresi terjadi ketidaksamaan variance dari residual pada satu pengamatan ke pengamatan yang lain. Jika variance dari residual satu pengamatan ke pengamatan yang lain tetap, maka disebut homoskedastisitas dan jika berbeda disebut heteroskedastisitas. Model regresi yang baik adalah yang homoskedastisitas atau tidak terjadi heteroskedastisitas. Untuk menguji heteroskedastisitas dengan melihat Grafik Plot antara nilai prediksi variabel terikat (dependen) yaitu ZPRED dengan residualnya SRESID. Deteksi ada tidaknya heteroskedastisitas dapat dilakukan dengan melihat ada tidaknya pola tertentu pada grafik scatterplot antara SRESID dan ZPRED di mana sumbu Y adalah Y yang telah diprediksi, dan sumbu X adalah residual (Ghozali, 2013). Cara lain yang dapat digunakan untuk uji heteroskedastisitas

adalah dengan uji *glejser*. Uji ini dilakukan dengan meregresikan nilai absolut residual terhadap variabel dependen (Gujaranti, 2003 dalam Ghozali, 2013). Jika tingkat signifikannya di atas 0,05 maka model regresi tidak mengandung adanya heteroskedastisitas

3. Uji Hipotesis

Secara statistik ini dapat diukur dari nilai koefisien determinasi, nilai statistik F dan nilai statistik t. perhitungan statistik tersebut signifikan secara statistik, apabila uji statistiknya berada dalam daerah kritis (daerah dimana H_0 ditolak). Sebaliknya, disebut tidak signifikan bila uji nilai statistiknya berada dalam daerah dimana H_0 diterima.

a. Uji Koefisien Determinasi.

Koefisien determinasi (R^2) pada intinya bertujuan untuk mengukur seberapa jauh kemampuan model dalam menerangkan variasi variabel dependen. Nilai koefisiendeterminasi adalah antara nol dan satu. Nilai R^2 mempunyai interval antara 0 sampai 1 ($0 \leq R^2 \leq 1$). Jika nilai R^2 bernilai besar (mendekati 1) berarti variabel bebas dapat memberikan hampir semua informasi yang dibutuhkan untuk memprediksi variabel dependen. Sedangkan jika R^2 bernilai kecil berarti kemampuan variabel bebas dalam menjelaskan variabel dependen sangat terbatas.

Kriteria untuk analisis koefisien determinasi adalah:

- 1) Jika Koefisien determinasi mendekati nol (0) berarti pengaruh variabel independen terhadap variabel dependen tidak kuat.
- 2) Jika K_d mendekati satu (1) berarti pengaruh variabel independen terhadap variabel dependen kuat.

b. Uji Simultan (Uji F)

Uji F dilakukan untuk melihat pengaruh variabel bebas secara bersama-sama terhadap variabel tidak bebas. Tahapan uji F sebagai berikut:

- 1) Merumuskan hipotesis (H_a)
 H_a diterima : berarti terdapat pengaruh yang signifikan antara variabel independen terhadap variabel dependen secara simultan.
- 2) Menentukan tingkat signifikansi yaitu sebesar 0,05 ($\alpha = 0,05$)
- 3) Membandingkan F_{hitung} dengan F_{tabel}
- 4) Berdasarkan probabilitas dengan menggunakan nilai probabilitas, H_a akan diterima jika probabilitas kurang dari 0,05.
- 5) Menentukan nilai koefisien determinasi, dimana koefisien menunjukkan seberapa besar variabel independen pada model yang digunakan mampu menjelaskan variabel dependennya.

c. Uji Parsial (Uji t)

Uji t dilakukan untuk mengetahui pengaruh masing-masing rasio keuangan secara individu terhadap minimalisasi risiko. Langkah-langkah pengujian yang dilakukan adalah dengan pengujian dua arah, sebagai berikut:

1) Merumuskan hipotesis hipotesis (H_a)

H_a diterima: berarti terdapat pengaruh yang signifikan antara variabel independen terhadap variabel dependen secara simultan.

2) Menemukan tingkat signifikansi yaitu sebesar 0,05 ($\alpha= 0,05$)

3) Membandingkan t_{hitung} dengan t_{tabel} , jika t_{hitung} lebih besar dari t_{tabel} maka H_a diterima.

4) Berdasarkan probabilitas.

Dengan menggunakan nilai probabilitas, H_a akan diterima jika probabilitas kurang dari 0,05.

5) Menentukan variabel independen mana yang mempunyai pengaruh paling dominan terhadap variabel dependen. Hubungan ini dapat dilihat dari koefisien regresinya.

d. Uji Analisa Jalur


Teknik analisis jalur (*path analysis*) digunakan dalam menguji besarnya kontribusi yang ditunjukkan oleh koefisien jalur pada setiap diagram jalur dari hubungan kasual antar variabel X_1 terhadap variabel Y_1 dan variabel Y_2 . Menurut Dillon dan Goldstein (1984) langkah kerja dalam menghitung koefisien jalur adalah sebagai berikut:

a. Membuat diagram jalur

b. Menghitung matriks korelasi antar variabel kemudian disajikan dalam matriks.

c. Menghitung invers matriks korelasi antar variabel eksogennya.

- d. Menghitung semua koefisien jalur ρ_{YX_i} , dimana $i= 1,2,3, \dots, k$
- e. Pengujian secara keseluruhan
- f. Pengujian secara individual
- g. Pengujian koefisien jalur
- h. Uji kelayakan model



UNIVERSITAS ISLAM NEGERI
ALAUDDIN
M A K A S S A R

BAB IV

HASIL PENELITIAN DAN PEMBAHASAN

A. Gambaran Umum Objek Penelitian

Penduduk yang besar dapat menjadi asset bagi suatu wilayah dalam memacu pembangunan dibidang ekonomi secara lebih cepat, tetapi biasa juga mendatangkan masalah yang serius apabila tidak disertai dengan peningkatan kualitas yang memadai sesuai pendidikan masyarakatnya.

Penduduk Kota Makassar tercatat sebanyak 1.739.374 jiwa yang terdiri dari 872.079 laki-laki dan 867.295 perempuan. Komposisi penduduk menurut jenis kelamin dapat ditunjukkan dengan rasio jenis kelamin penduduk Kota Makassar yaitu sekitar 92,17%, yang berarti setiap 100 penduduk perempuan terdapat 92 penduduk laki-laki.

Penyebaran penduduk kota Makassar dirinci menurut kecamatan, menunjukkan bahwa penyebaran penduduk masih terbesar di wilayah Kecamatan Tamalate yaitu sebanyak 170.878 dari total penduduk, disusul Kecamatan Biringkanaya sebanyak 167.741 jiwa, Kecamatan Rappocini sebanyak 151.091 jiwa dan yang terendah adalah Kecamatan Ujung Pandang sebanyak 29.064 jiwa.

Perkembangan penduduk Kota Makassar menurut Kecamatan disajikan pada tabel 4.1.

Tabel 4.1
Jumlah Penduduk Menurut Kecamatan Kota Makassar.

No	Kecamatan	Penduduk
1	Mariso	55.875
2	Mamajang	58.998
3	Tamalate	170.878
4	Rappocini	151.091
5	Makassar	81.700
6	Ujung Pandang	26.904
7	Wajo	29.359
8	Bontoala	54.197
9	Ujung Tanah	46.688
10	Tallo	134.294
11	Panakukang	141.382
12	Manggala	117.075
13	Biringkanaya	167.741
14	Tamalanrea	103.192
Jumlah penduduk		1.739.374

Sumber : Badan Pusat Statistik Kota Makassar, tahun 2016

B. Karakteristik Responden

Pada bagian ini akan disajikan gambaran deskriptif obyek penelitian untuk mendukung analisa kuantitatif dan memberikan gambaran factor-faktor yang mempengaruhi pengelolaan keuangan pribadi (*personal financial management*)

pada masyarakat di Kota Makassar. Terdapat 4 karakteristik responden yang dimasukkan dalam penelitian ini, yaitu usia, jenis kelamin, tingkat pendidikan dan pekerjaan responden. Dari 100 lembar kuesioner yang disebar, semuanya berhasil dikumpulkan dan dinyatakan layak untuk dianalisa lebih lanjut. Hasil pengamatan peneliti dapat disajikan sebagai berikut:

1. Usia

Usia responden auditor dalam penelitian ini diantaranya berumur antara 18-24 tahun yaitu sebanyak 18 responden atau sebesar 18%, umur 25-34 tahun sebanyak 36 responden atau sebesar 36%, umur 35-44 tahun sebanyak 19 responden atau sebesar 19%, umur 45-44 tahun sebanyak 17 responden atau sebesar 17%, umur 55-64 tahun sebanyak 10 responden atau sebesar 10% sedangkan responden yang berumur diatas 64 tahun tidak terdapat dalam penelitian ini.

Gambaran mengenai usia responden disajikan dalam tabel berikut ini:

UNIVERSITAS ISLAM NEGERI
Tabel 4.2

Karakteristik Responden Berdasarkan Usia

No	Usia	Jumlah	Persentase
1	18-24 Tahun	18	18 %
2	25-34 Tahun	36	36 %
3	35-44 Tahun	19	19 %
4	45-54 Tahun	17	17 %

5	55-64 Tahun	10	10 %
6	65-74 tahun	0	0 %
Jumlah		100	100 %

Sumber: Data primer yang diolah (2017)

2. Jenis Kelamin

Responden auditor sebanyak 100 dapat disajikan pada tabel 4.3. Tabel 4.3 menunjukkan bahwa jumlah responden yang paling banyak adalah responden berjenis kelamin perempuan sebanyak 57 orang atau sebesar 57% sedangkan sisanya yakni 43 orang atau sebesar 43 % merupakan responden laki-laki.

Gambaran mengenai jenis kelamin responden seperti yang tertera dalam tabel berikut ini:

Tabel 4.3
Karakteristik Responden Berdasarkan Jenis Kelamin

No	Jenis Kelamin	Jumlah	Persentase
1	Laki-laki	43	43 %
2	Perempuan	57	57 %
Jumlah		100	100 %

Sumber: Data primer yang diolah (2017)

3. Tingkat pendidikan

Hasil olah data untuk pendidikan responden dapat dilihat pada tabel 4.4. tabel ini menunjukkan bahwa tingkat pendidikan responden strata dua (S2) sebanyak 12 responden atau 12 %, tingkat pendidikan responden paling banyak

yaitu strata satu (S1) sebanyak 63 responden atau sebesar 63 %, tingkat pendidikan diploma (D3) sebanyak 13 responden atau sebesar 13 %, dan responden yang baru tamat SMA sebanyak 12 responden atau sebesar 12%.

Gambaran mengenai tingkat pendidikan responden seperti yang tertera dalam tabel berikut ini:

Tabel 4.4
Karakteristik Responden Berdasarkan Pendidikan

No	Tingkat Pendidikan	Jumlah	Persentase
1	SMA	12	12 %
2	D3	13	13 %
3	S1	63	63 %
4	S2	12	12 %
Jumlah		15	100 %

Sumber: Data primer yang diolah (2017)

4. Jenis Pekerjaan

Mayoritas pekerjaan responden pada penelitian ini adalah PNS sebanyak 43 responden atau sebesar 43 %, honorer sebanyak 17 responden atau sebesar 17 %, swasta sebanyak 20 responden atau sebesar 20 %, IRT sebanyak 18 responden atau sebesar 18%, dan sisanya pengusaha sebanyak 2 responden atau sebesar 2%.

Gambaran mengenai jenis pekerjaan responden seperti yang tertera dalam tabel berikut ini:

Tabel 4.5
Karakteristik Responden Berdasarkan Pekerjaan

No	Jenis Pekerjaan	Jumlah	Persentase
1	PNS	43	43 %
2	Honorar	17	17 %
3	Swasta	20	20 %
4	IRT	18	18 %
5	Pengusaha	2	2 %
Jumlah		15	100 %

Sumber: Data primer yang diolah (2017)

C. Analisis Statistik Deskriptif

Statistik deskriptif bertujuan untuk melihat distribusi data dari variabel yang digunakan dalam penelitian ini.

1. Analisis Statistik Deskriptif Variabel

Deskripsi variabel dari 100 responden dalam penelitian dapat dilihat pada tabel berikut:

Tabel 4.6
Hasil Analisis Statistik Deskriptif

Descriptive Statistics					
	N	Minimum	Maximum	Mean	Std. Deviation
Pengetahuan keuangan	100	35	60	51.84	5.079
Pengelolaan Keuangan	100	66	92	80.88	6.693
Love of Money	100	29	45	37.49	3.930
Valid N (listwise)	100				

Sumber: Output SPSS 21(2017)

Tabel 4.6 menunjukkan statistik deskriptif dari masing-masing variabel penelitian. Berdasarkan tabel 4.6, hasil analisis dengan menggunakan

statistik deskriptif terhadap pengetahuan keuangan menunjukkan nilai minimum sebesar 35, nilai maksimum sebesar 60, mean (rata-rata) sebesar 51,84 dengan standar deviasi sebesar 5,079. Selanjutnya hasil analisis dengan menggunakan statistik deskriptif terhadap variabel pengelolaan keuangan menunjukkan nilai minimum sebesar 66, nilai maksimum sebesar 92, mean (rata-rata) sebesar 80,88 dengan standar deviasi sebesar 6,693. Sedangkan variabel *love of money* menunjukkan nilai minimum sebesar 29, nilai maksimum sebesar 45, mean (rata-rata) sebesar 37,49 dengan standar deviasi sebesar 3,930.

Berdasarkan tabel diatas dapat disimpulkan bahwa nilai rata-rata tertinggi berada pada variabel pengelolaan keuangan yakni 80,88, sedangkan yang terendah adalah variabel *love of money* yaitu 37,49. Untuk standar deviasi tertinggi berada pada variabel pengelolaan keuangan yaitu 6,693 dan yang terendah adalah variabel *loveof money* yaitu 3,930.

2. Analisis Statistik Deskriptif Pernyataan

Variabel yang diteliti dalam penelitian ini adalah pengetahuan keuangan, pengelolaan keuangan dan *love of money*. Distribusi frekuensi atas jawaban responden dari hasil tabulasi skor data. Berdasarkan rumus yang digunakan yaitu :

$$C = \frac{5 - 1}{5} = 0,8$$

Hasil perhitungan rentang skala menunjukkan nilai 0,8, dengan demikian rentang skala 0,8 tersebut dapat dijelaskan nilai numeriknya sebagai berikut:

Tabel 4.7
Ikhtisar Rentang Skala Variabel

Rentang	Pengetahuan Keuangan	Pengelolaan Keuangan	Love of Money
$1 \leq X < 1,80$	SR	SR	SR
$1,80 \leq X < 2,60$	R	R	R
$2,61 \leq X < 3,40$	S	S	S
$3,41 \leq X < 4,20$	T	T	T
$4,21 \leq X < 5$	ST	ST	ST

Keterangan : SR : Sangat Rendah T : Tinggi
R : Rendah ST : Sangat Tinggi
S : Sedang

a. Analisis Statistik Deskriptif Variabel Pengetahuan Keuangan.

Analisa deskripsi terhadap variabel pengetahuan keuangan terdiri dari 15 item pernyataan akan dilakukan dari hasil pernyataan responden mengenai komitmen profesional. Nilai rata-rata hasil pernyataan responden dapat dilihat hasilnya sebagai berikut:

Tabel 4.8
Deskripsi Item Pernyataan Variabel Pengetahuan Keuangan

Jawaban responden		STS	TS	KS	S	SS	Total	Rata-rata	ket
bobot		1	2	3	4	5			
PK1	F	8	1	43	48		100	3,31	S
	skor	8	2	129	192		331		
	%	8%	1%	43%	48%		100%		
PK2	F	2	7	38	53		100	3,42	T

	Skor	2	14	114	212		342		
	%	2%	7%	38%	48%				
PK3	F	1	11	36	43	9		3,48	T
	Skor	1	22	144	172	45	384		
	%	1%	11%	36%	48%	9%	100%		
PK4	F		5	27	66	2	100	3,65	T
	Skor		10	81	264	10	365		
	%		5%	27%	66%	9%	100%		
PK5	F		3	31	59	7	100	3,70	T
	Skor		6	93	236	35	370		
	%		3%	31%	59%	7%	100%		
PK6	F		5	31	60	4	100	3,63	T
	Skor		10	93	240	20	363		
	%		5%	31%	60%	4%	100%		
PK7	F	3	11	55	26	5	100	3,19	S
	Skor	3	22	165	104	25	319		
	%	3%	11%	55%	26%	5%	100%		
PK8	F		12	18	45	25	100	3,83	T
	Skor		24	54	180	125	383		
	%		12%	18%	45%	25%	100%		
PK9	F	4	19	19	45	13	100	3,44	T
	Skor	1	38	57	180	65	341		

	%	4%	19%	19%	45%	13%	100%		
PK 10	F		12	34	42	12	100	3,54	T
	Skor		24	102	126	60	312		
	%		12%	34%	42%	12%	100%		
PK 11	F		4	31	52	13	100	3,74	T
	Skor		8	93	208	65	374		
	%		4%	31%	52%	13%	100%		
PK 12	F		6	31	58	5	100	3,62	T
	Skor		12	93	232	25	362		
	%		6%	31%	58%	5%	100%		
PK 13	F		13	33	42	12	100	3,53	T
	Skor		26	99	168	60	353		
	%		13%	33%	42%	12%	100%		
PK 14	F	12	15	24	49		100	3,10	S
	Skor	12	30	72	196		310		
	%	12%	15%	24%	49%		100%		
PK 15	F	28	13	24	35		100	2,66	S
	Skor	28	26	72	140		266		
	%	28%	13%	24%	35%		100%		
Rata-rata Keseluruhan								3,46	T

Sumber: data primer yang diolah (2017)

Dari Tabel 4.8 dapat diketahui bahwa dari 100 orang responden yang diteliti, secara umum persepsi responden terhadap item-item pernyataan pada

pengetahuan keuangan berada pada daerah tinggi dengan skor 3,46. Hal ini berarti bahwa responden memberikan persepsi yang cukup baik terhadap pengetahuan keuangan. Pada variabel pengetahuan keuangan, terlihat bahwa nilai indeks tertinggi sebesar 3,83 terdapat pada item 8, di mana auditor menganggap bahwa nilai waktu akan uang akan berubah setiap waktu dan harga yang sekarang akan berbeda dengan harga yang akan datang.

b. Analisis Statistik Deskriptif Variabel Pengelolaan Keuangan.

Analisa deskripsi terhadap variabel pengelolaan keuangan terdiri dari 20 item pernyataan akan dilakukan dari hasil pernyataan responden mengenai pengelolaan keuangan. Nilai rata-rata hasil pernyataan responden dapat dilihat hasilnya sebagai berikut:

Tabel 4.9
Deskripsi Item Pernyataan Variabel Pengelolaan Keuangan

Jawaban responden		STS	TS	KS	S	SS	Total	Rata-rata	Ket
bobot		1	2	3	4	5			
MK 1	F			7	67	26	100	4,20	T
	skor			21	268	130	419		
	%			7%	67%	26%	100%		
MK 2	F			6	79	15	100	4,10	T
	Skor			18	316	75	409		
	%			6%	79%	15%	100%		
MK	F			6	54	40	100	4,34	ST

3	Skor			18	216	200	434		
	%			6%	54%	40%	100%		
MK 4	F			14	46	40	100	4,26	ST
	Skor			42	184	200	426		
	%			14%	46%	40%	100%		
MK 5	F			14	72	14	100	4,00	T
	Skor			42	288	70	400		
	%			14%	72%	14%	100%		
MK 6	F			21	67	12	100	3,91	T
	Skor			63	268	63	391		
	%			21%	61%	12%	100%		
MK 7	F			7	68	25	100	4,20	T
	Skor			21	272	125	418		
	%			21%	68%	25%	100%		
MK 8	F			7	62	31	100	4,24	ST
	Skor			21	248	155	424		
	%			7%	62%	31%	100%		
MK 9	F	4		8	57	31	100	4,15	T
	Skor	8		24	228	155	415		
	%	4%		8%	57%	31%	100%		
MK 10	F			13	50	37	100	4,24	ST
	Skor			39	200	185	424		

	%			13%	50%	37%	100%		
MK 11	F			10	73	17	100	4,10	T
	Skor			30	292	85	410		
	%			10%	73%	17%	100%		
MK 12	F	2	8	22	60	8	100	3,64	T
	Skor	2	16	66	240	40	364		
	%	2%	8%	22%	60%	8%	100%		
MK 13	F	7	7	28	5	6	100	3,43	T
	Skor	7	14	84	20	30	343		
	%	7%	8%	28%	5%	6%	100%		
MK 14	F		8	19	55	18	100	3,83	T
	Skor		16	57	220	90	383		
	%		8%	19%	55%	18%	100%		
MK 15	F	4	2	22	58	14	100	3,76	T
	Skor	4	4	66	232	70	376		
	%	4%	2%	22%	58%	14%	100%		
MK 16	F		4	6	67	23	100	4,10	T
	Skor		8	18	268	115	410		
	%		4%	6%	67%	23%	100%		
MK 17	F		4	12	63	21	100	4,01	T
	Skor		8	36	252	105	401		
	%		4%	12%	63%	21%	100%		

MK 18	F			5	77	18	100	4,13	T
	Skor			15	308	90	413		
	%			5%	77%	18%	100%		
MK 19	F	1		8	69	22	100	4,11	T
	Skor	1		24	276	110	411		
	%	1%		8%	69%	22%	100%		
MK 20	F		1	5	66	28	100	4,21	ST
	Skor		2	15	264	140	421		
	%		1%	5%	66%	28%	100%		
Rata-rata Keseluruhan								4,05	T

Sumber: data primer yang diolah (2017)

Dari Tabel 4.9 dapat diketahui bahwa dari 100 orang responden yang diteliti, secara umum persepsi responden terhadap item-item pernyataan pada pengelolaan keuangan berada pada daerah tinggi dengan skor 4,05. Hal ini berarti bahwa responden memberikan persepsi yang cukup baik terhadap pengelolaan keuangan. Pada variabel pengelolaan keuangan, terlihat bahwa nilai indeks tertinggi sebesar 4,34 terdapat pada item 3, di mana auditor menganggap bahwa mereka menyimpan sebagian uangnya untuk kebutuhan yang akan datang

c. Analisis Statistik Deskriptif Variabel *Love of Money*.

Analisa deskripsi terhadap variabel *love of money* dari 9 item pernyataan akan dilakukan dari hasil pernyataan responden mengenai *love of money*. Nilai rata-rata hasil pernyataan responden dapat dilihat hasilnya sebagai berikut:

Tabel 4.10
Deskripsi Item Pernyataan Variabel *Love of Money*

Jawaban responden		STS	TS	KS	S	SS	Total	Rata-rata	ket
bobot		1	2	3	4	5			
LM1	F			6	23	71	100	4,65	ST
	Skor			18	92	355	465		
	%			6%	23%	71%	100%		
LM2	F			6	28	66	100	4,60	ST
	Skor			18	112	330	460		
	%			6%	28%	66%	100%		
LM3	F			8	46	46	100	4,40	ST
	Skor			24	184	230	440		
	%			8%	46%	46%	100%		
LM4	F			41	40	19	100	4,80	ST
	Skor			123	160	95	378		
	%			41%	40%	19%	100%		
LM5	F			25	56	19	100	3,94	T
	Skor			75	224	95	394		
	%			25%	56%	19%	100%		
LM6	F		8	28	46	18	100	3,74	T
	Skor		16	56	138	72	374		
	%		8%	28%	46%	18%	100%		

LM7	F		6	60	34	100	4,28	ST
	Skor		18	240	170	428		
	%		6%	60%	34%	100%		
LM8	F	5	30	32	33	100	3,93	T
	Skor	10	90	128	165	393		
	%	5%	30%	32%	33%	100%		
LM9	F		21	39	40	100	4,20	T
	Skor		63	117	200	420		
	%		21%	39%	40%	100%		
Rata-rata Keseluruhan							4,16	ST

Sumber: data primer yang diolah (2017)

Dari Tabel 4.10 dapat diketahui bahwa dari 100 orang responden yang diteliti, secara umum persepsi responden terhadap item-item pernyataan pada *love of money* berada pada daerah tinggi dengan skor 4,16. Hal ini berarti bahwa responden memberikan persepsi yang cukup baik terhadap efikasi diri. Pada variabel *love of money*, terlihat bahwa nilai indeks tertinggi sebesar 4,65 terdapat pada item 1, di mana auditor menganggap bahwa semua orang dengan kecintaannya terhadap uang pasti ingin kaya.

D. Hasil Uji Validitas dan Uji Reabilitas

Uji validitas dan uji reabilitas dilakukan untuk menguji item-item pernyataan kuesioner dengan menggunakan program *SPSS 21 statistic for windows* dengan responden sebanyak 100 orang.

1. Uji Validitas

Uji validitas digunakan untuk mengukur sah atau valid tidaknya suatu kuesioner. Suatu kuesioner dikatakan valid jika pernyataan pada kuesioner mampu untuk mengungkapkan sesuatu yang akan diukur oleh kuesioner tersebut (Ghozali, 2013:52). pengujian dengan taraf signifikan 0,05. Hasil r hitung dibandingkan dengan r tabel dimana $df = n-2$ dengan signifikan 5%. Jika r tabel $< r$ hitung maka dikatakan valid. Berikut ini adalah hasil uji validitas dalam penelitian yang telah dilakukan:

Tabel 4.11

Hasil Uji Validitas

Variabel	Item	r-hitung	r-tabel	Keterangan
Pengetahuan Keuangan Pribadi	PK1	0,354	0,196	Valid
	PK2	0,590	0,196	Valid
	PK3	0,568	0,196	Valid
	PK4	0,285	0,196	Valid
	PK5	0,288	0,196	Valid
	PK6	0,407	0,196	Valid
	PK7	0,480	0,196	Valid
	PK8	0,471	0,196	Valid
	PK9	0,438	0,196	Valid
	PK10	0,423	0,196	Valid

	PK11	0,415	0,196	Valid
	PK12	0,419	0,196	Valid
	PK13	0,415	0,196	Valid
	PK14	0,313	0,196	Valid
	PK15	0,253	0,196	Valid
Pengelolaan Keuangan	MK1	0,596	0,196	Valid
	MK2	0,485	0,196	Valid
	MK3	0,522	0,196	Valid
	MK4	0,487	0,196	Valid
	MK5	0,463	0,196	Valid
	MK6	0,370	0,196	Valid
	MK7	0,563	0,196	Valid
	MK8	0,640	0,196	Valid
	MK9	0,471	0,196	Valid
	MK10	0,255	0,196	Valid
	MK11	0,338	0,196	Valid
	MK12	0,559	0,196	Valid
	MK13	0,358	0,196	Valid
	MK14	0,702	0,196	Valid
	MK15	0,645	0,196	Valid
	MK16	0,594	0,196	Valid
	MK17	0,648	0,196	Valid

	MK18	0,604	0,196	Valid
	MK19	0,597	0,196	Valid
	MK20	0,435	0,196	Valid
<i>Love of Money</i>	LM1	0,547	0,196	Valid
	LM2	0,450	0,196	Valid
	LM3	0,477	0,196	Valid
	LM4	0,698	0,196	Valid
	LM5	0,445	0,196	Valid
	LM6	0,884	0,196	Valid
	LM7	0,497	0,196	Valid
	LM8	0,767	0,196	Valid
	LM9	0,634	0,196	Valid

Sumber: Data primer yang diolah

Pada tabel menunjukkan bahwa seluruh item pernyataan memiliki *corrected item total correlation* (r - hitung) > r – tabel 0,196. Ini berarti seluruh item masing-masing yang dapat dinyatakan valid.

2. Uji Reliabilitas

Reliabilitas (kendalan) merupakan ukuran suatu kestabilan dan konsistensi responden dalam menjawab hal yang berkaitan dengan konstruk-konstruk pernyataan yang merupakan dimensi suatu variabel dan disusun dalam suatu bentuk kuesioner. Uji reliabilitas dapat dilakukan secara bersama-sama terhadap

seluruh butir pernyataan. Jika $\alpha > 0,60$ maka reliable (Sujarweni, 2015:192).

Berikut adalah hasil uji reliabilitas dalam penelitian yang telah dilakukan:

Tabel 4.12
Hasil Uji Reliabilitas

Variabel	Cronbach's Alpha	Keterangan
Pengetahuan Keuangan Pribadi	0,613	Reliabel
Pengelolaan Keuangan Pribadi	0,848	Reliabel
<i>Love of Money</i>	0,781	Reliabel

Sumber : Data primer yang diolah (2017)

Pada tabel 4.12 dapat diketahui bahwa nilai Cronbach's Alpha pada masing-masing variabel $> 0,60$ sehingga seluruh data yang dihasilkan berstatus reliabel. Setelah adanya hasil uji validitas dan reabilitassehingga dapat digunakan untuk proses analisis regresi dan uji statistik selanjutnya

E. Hasil Uji Asumsi Klasik

Terdapat beberapa macam uji asumsi klasik yang harus dipenuhi untuk melanjutkan dalam analisis regresi. Adapun hasil uji asumsi klasik adalah sebagai berikut:

1. Uji Normalitas

Pengujian normalitas dilakukan dengan menggunakan teknik *Kolmogorov-Smirnov* dengan bantuan *SPSS versi 21*. Data yang baik dan layak digunakan dalam penelitian adalah data yang memiliki distribusi normal (Sujarweni, 2015:52). Jika nilai *significant* (Sig.) lebih dari 5% maka dapat disimpulkan

bahwa residual menyebar tidak normal (Basuki dan Prawoto, 2016:60). Adapun hasil uji normalitas adalah sebagai berikut:

Tabel 4.13
Hasil Uji Normalitas

One-Sample Kolmogorov-Smirnov Test		Unstandardized Residual
N		100
Normal Parameters ^a	Mean	,0000000
,b	Std. Deviation	5,92073443
Most Extreme Differences	Absolute	,053
	Positive	,053
	Negative	-,048
Kolmogorov-Smirnov Z		,533
Asymp. Sig. (2-tailed)		,939

a. Test distribution is Normal.

b. Calculated from data.

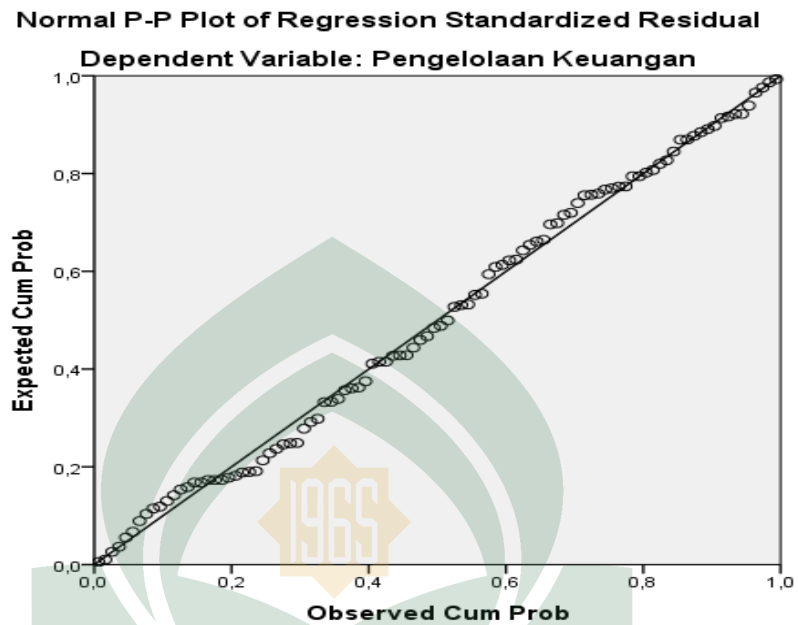
Sumber: Output SPSS 21(2017)

Berdasarkan uji statistik sederhana dapat disimpulkan bahwa data terdistribusi normal. Hal ini dibuktikan dengan hasil uji statistik menggunakan nilai *Kolmogorov-smirnov*. Dari tabel 4.13 dapat dilihat signifikansi nilai *Kolmogorov-smirnov* yang diatas tingkat kepercayaan 5% yaitu sebesar 0,939, hal tersebut menunjukkan bahwa data terdistribusi normal

Selanjutnya faktor lain yang dapat digunakan untuk melihat apakah data terdistribusi dengan normal yaitu dengan melihat grafik histogram dan grafik normal plot sebagai berikut:

Gambar 4.1

Hasil Uji Normalitas – Normal Probability plot



Sumber: Output SPSS 21(2017)

Gambar 4.1 menunjukkan bahwa data terdistribusi normal karena bentuk grafik normal dan tidak melenceng ke kanan atau ke kiri. Gambar 4.1 menunjukkan adanya titik-titik (data) yang tersebar di sekitar garis diagonal dan penyebaran titik-titik tersebut mengikuti arah garis diagonal. Hal ini berarti bahwa model-model regresi dalam penelitian ini memenuhi asumsi normalitas berdasarkan analisis grafik *normal probability plot*.

2. Uji Autokorelasi

Uji autokorelasi digunakan untuk menguji apakah dalam model regresi linear ada korelasi antara kesalahan pengganggu pada periode t dengan kesalahan-kesalahan pengganggu pada periode sebelumnya

Tabel 4.14
Hasil Uji Autokorelasi

Model Summary^b

Model	R	R Square	Adjusted R Square	Std. Error of the Estimate	Durbin-Watson
1	,466 ^a	,217	,201	5,98146	1,783

a. Predictors: (Constant), Love of Money, Pengetahuan Keuangan

b. Dependent Variable: Pengelolaan Keuangan

Sumber: Output SPSS 21(2017)

Nilai DW sebesar 1,783 pada tingkat signifikansi 0,05, jumlah sampel (n) 100 dan jumlah variabel independen 1 (k =1), memberikan nilai dU (batas atas) 1,694 dan nilai dL (batas bawah) 1,654. Oleh karena itu, nilai DW hitung > dU sehingga dapat disimpulkan bahwa tidak terjadi masalah autokorelasi.

3. Uji Multikolinieritas

Multikolinieritas dapat dilihat dari nilai *tolerance* dan *variance inflation factor* (VIF). Uji multikolonieritas bertujuan untuk menguji apakah model regresi ditemukan adanya korelasi antar variabel bebas (independen). Model regresi yang baik seharusnya tidak terjadi korelasi di antara variabel independen. Nilai cutoff yang umum dipakai untuk menunjukkan adanya multikolinieritas adalah $tolerance \leq 0,10$ atau sama dengan nilai $VIF \geq 10$ (Ghozali, 2013:103-104). Jika VIF yang dihasilkan diantara 1-10 maka tidak terjadi multikolinieritas (Sujarweni, 2015:185). Adapun hasil uji multikolonieritas adalah sebagai berikut:

Tabel 4.15
Hasil Uji Multikoloneiritas

Coefficients^a

Model		Unstandardized Coefficients		Standardized Coefficients	t	Sig.	Collinearity Statistics	
		B	Std. Error	Beta			Tolerance	VIF
1	(Constant)	45,092	6,937		6,501	,000		
	Pengetahuan Keuangan	,350	,135	,265	2,592	,011	,769	1,300
	Love of Money	,471	,174	,276	2,700	,008	,769	1,300

a. Dependent Variable: Pengelolaan Keuangan

Sumber: Output SPSS 21(2017)

Berdasarkan pada tabel 4.15, kita dapat melihat bahwa nilai tolerance pada variabel pengetahuan keuangan sebesar $0,769 > 0,1$ dan VIF sebesar $1,300 < 10$ yang menunjukkan bahwa pada variabel pengetahuan keuangan tidak terjadi masalah multikolonieritas. Pada variabel *love of money* sebesar $0,769 > 0,1$ dan VIF sebesar $1,300 < 10$ yang menunjukkan bahwa pada variabel pengetahuan keuangan tidak terjadi masalah multikolonieritas.

4. Uji Heteroskedastisitas

Model regresi yang baik adalah yang homoskedastisitas atau tidak terjadi heteroskedastisitas (Ghozali, 2013:134). Pada penelitian ini menggunakan uji glejser. Heteroskedastisitas dari probabilitas signifikannya diatas tingkat kepercayaan 5%. Jadi, dapat disimpulkan model regresi tidak mengandung adanya heteroskedastisitas (Ghozali, 2013:138). Adapun hasil uji autokorelasi adalah sebagai berikut

Tabel 4.16
Hasil Uji Heteroskedastisitas

Coefficients^a

Model		Unstandardized Coefficients		Standardized Coefficients	t	Sig.
		B	Std. Error	Beta		
1	(Constant)	7,760	3,936		1,971	,052
	Pengetahuan Keuangan	,041	,077	,061	,532	,596
	Love of Money	-,135	,099	-,156	-1,359	,177

a. Dependent Variable: AbsUt

Sumber: Output SPSS 21(2017)

Berdasarkan tabel 4.16 hasil uji heteroskedastisitas, hasil perhitungan lebih besar dari 5% yang dapat dilihat dari kolom *significant* sehingga dapat disimpulkan bahwa tidak terdapat heteroskedastisitas.

F. Hasil Uji Hipotesis

Setelah dilakukan uji asumsi klasik, selanjutnya pengujian yang dilakukan adalah uji hipotesis untuk mengetahui ada tidaknya pengaruh antar variabel.

1. Analisis Regresi Berganda

a. Regresi Pertama

1) Uji Koefisien Determinasi (R)

Koefisien determinasi (R) mengukur seberapa jauh kemampuan model yang dibentuk dalam menjangkau variasi variabel independen. Berikut ini hasil perhitungan dari uji determinasi:

Tabel 4.17
Hasil Uji Koefisien Determinasi
Model Summary

Model	R	R Square	Adjusted R Square	Std. Error of the Estimate
1	,480 ^a	,231	,223	3,46470

a. Predictors: (Constant), Pengetahuan Keuangan

Sumber: Output SPSS 21(2017)

Pada tabel 4.17 nilai koefisien determinasi yang ditunjukkan dengan *R square* sebesar 0,231, yaitu sebesar 23,1% pengelolaan keuangan dapat dijelaskan oleh variasi dari pengetahuan keuangan sedangkan sisanya sebesar 76,9% diterangkan oleh variabel lain.

2) Uji Parsial (Uji t)

uji statistik t pada dasarnya menunjukkan seberapa jauh pengaruh satu variabel independen secara individual dalam menerangkan variabel dependen.

Tabel 4.18
Hasil Uji Parsial (Uji t)

Coefficients^a

Model		Unstandardized Coefficients		Standardized Coefficients	t	Sig.
		B	Std. Error	Beta		
1	(Constant)	18,227	3,571		5,104	,000
	Pengetahuan Keuangan	,372	,069	,480	5,420	,000

a. Dependent Variable: Love of Money

Sumber: Output SPSS 21(2017)

Pada tabel 4.18 menunjukkan variabel pengetahuan keuangan memiliki t hitung sebesar 5,420 dengan t tabel sebesar 1,660 dan nilai signifikansinya lebih kecil dari α atau 0,05 yang menunjukkan bahwa pengetahuan keuangan

berpengaruh signifikan dan positif terhadap *love of money*, yang berarti **H2** :
pengetahuan keuangan pribadi terhadap *love o monry*, diterima.

b. Regresi Kedua

1) Uji Koefisien Determinasi (R^2)

Koefisien determinasi (R) mengukur seberapa jauh kemampuan model yang dibentuk dalam menrangkan variasi variabel independen. Berikut ini hasil perhitungan dari uji determinasi:

Tabel 4.19
Hasil Uji Koefisien determinasi
Model Summary

Model	R	R Square	Adjusted R Square	Std. Error of the Estimate
1	,466 ^a	,217	,201	5,98146

a. Predictors: (Constant), Love of Money, Pengetahuan Keuangan

Sumber: Output SPSS 21(2017)

Pada tabel 4.19 nilai koefisien determinasi yang ditunjukkan dengan *R square* sebesar 0,217, yaitu sebesar 21,7% pengelolaan keuangan dapat dijelaskan oleh variasi dari pengetahuan keuangan dan *love of money* sedangkan sisanya sebesar 78,3% diterangkan oleh variabel lain.

2) Uji Simultan (Uji F)

Uji statistic F pada dasarnya menunjukkan apakah semua variabel bebas yang dimasukkan dalam model mempunyai pengaruh secara bersama-sama terhadap variabel dependen

Tabel 4.20
Hasil Uji Simultan (uji F)
ANOVA^a

Model		Sum of Squares	df	Mean Square	F	Sig.
1	Regression	964,105	2	482,053	13,473	,000 ^b
	Residual	3470,455	97	35,778		
	Total	4434,560	99			

a. Dependent Variable: Pengelolaan Keuangan

b. Predictors: (Constant), Love of Money, Pengetahuan Keuangan

Sumber: Output SPSS 21(2017)

Tabel 4.20 menunjukkan uji F, dapat dilihat bahwa nilai F sebesar 13,473 dan F tabel sebesar 8,18 dengan probabilitas 0,00. Karena probabilitas kurang dari 0,05 dan F hitung ($13,473 > 8,18$), maka dapat disimpulkan bahwa pengetahuan keuangan dan *love of money* secara bersama-sama berpengaruh secara signifikan terhadap struktur modal.

3) Uji Parsial (Uji t)

uji statistik t pada dasarnya menunjukkan seberapa jauh pengaruh satu variabel independen secara individual dalam menerangkan variabel dependen

tabel 4.21
Hasil Uji Parsial (Uji t)

Coefficients^a

Model		Unstandardized Coefficients		Standardized Coefficients	t	Sig.
		B	Std. Error	Beta		
1	(Constant)	45,092	6,937		6,501	,000
	Pengetahuan Keuangan	,350	,135	,265	2,592	,011
	Love of Money	,471	,174	,276	2,700	,008

a. Dependent Variable: Pengelolaan Keuangan

Sumber: Output SPSS 21(2017)

Tabel 4.21 menunjukkan variabel pengetahuan keuangan memiliki t hitung sebesar 2,592 dan nilai signifikansi sebesar 0,011. Dimana nilai signifikannya lebih besar dari α atau 0,05 yang menunjukkan bahwa pengetahuan keuangan berpengaruh signifikan dan positif terhadap pengelolaan keuangan, yang berarti **H1 : pengetahuan keuangan pribadi berpengaruh terhadap pengelolaan keuangan pribadi (*personal financial management*), diterima.**

variabel *love of money* memiliki t hitung sebesar 2,700 dan nilai signifikansi sebesar 0,008. Dimana nilai signifikannya lebih besar dari α atau 0,05 yang menunjukkan bahwa *love of money* berpengaruh signifikan dan positif terhadap pengelolaan keuangan, yang berarti **H3 : *love of money* berpengaruh terhadap pengelolaan keuangan pribadi (*personal financial management*), diterima.**

2. Uji Analisis Jalur

Pengujian variabel *intervening* menggunakan *path analysis* atau sering disebut analisis jalur. Analisis jalur digunakan untuk menentukan pola hubungan antara tiga atau lebih variabel. Analisis jalur digunakan untuk mengetahui apakah

variabel *love of money* merupakan variabel yang dapat memediasi hubungan antara pengetahuan keuangan terhadap pengelolaan keuangan.

a. Interpretasi Analisis Jalur

Berdasarkan uji t yang tampak pada tabel 4.18 nilai *unstandardized* beta pengetahuan keuangan sebesar 0,372 dan signifikan pada 0,00 yang berpengaruh terhadap *love of money*. Nilai koefisien *unstandardized* beta 0,372 merupakan nilai path atau jalur p1.

Berdasarkan uji t yang tampak pada tabel 4.21 nilai *unstandardized* beta pengetahuan keuangan sebesar 0,350 dan signifikan pada 0,011 yang berpengaruh terhadap manajemen keuangan. Nilai koefisien *unstandardized* beta 0,350 merupakan nilai path atau jalur p2. Sedangkan, nilai *unstandardized* beta *love of money* sebesar 0,471 dan signifikan pada 0,008 yang berpengaruh terhadap *love of money*. Nilai koefisien *unstandardized* beta 0,471 merupakan nilai path atau jalur p3.

Berdasarkan hasil koefisien determinasi persamaan 1 pada tabel 4.17 diperoleh nilai *R square* sebesar 0,231, maka besarnya nilai $e_1 = \sqrt{1 - R^2} = \sqrt{0,769} = 0,877$. Pengaruh kausal empiris antara variabel pengetahuan keuangan terhadap *love of money* dapat digambarkan melalui persamaan structural melalui persamaan struktural 1, yaitu:

$$\text{Love of money} : \mathbf{b} + e_1$$

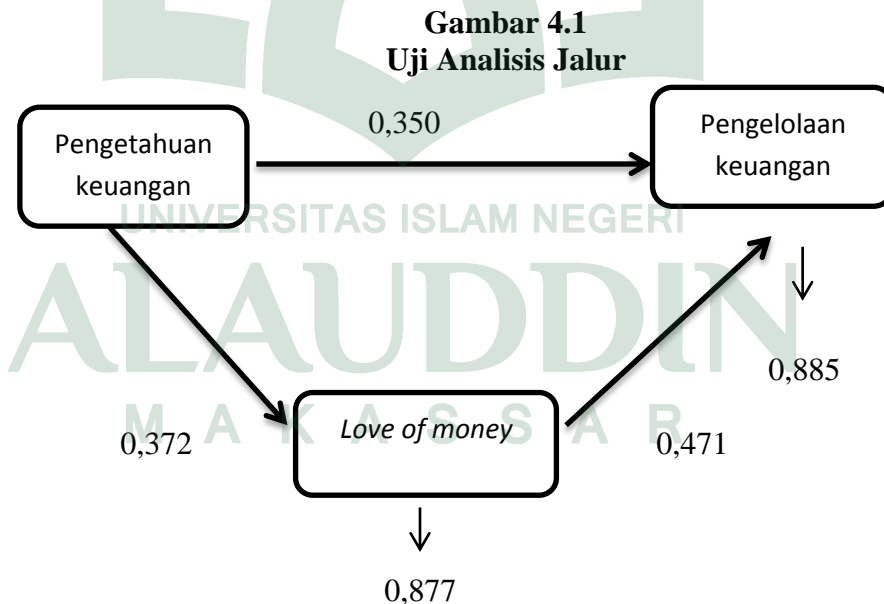
$$:\mathbf{0,480} \text{ pengetahuan keuangan} + \mathbf{0,877} e_1$$

Berdasarkan hasil koefisien determinasi persamaan II pada tabel 4.19 diperoleh nilai *R square* sebesar 0,217, maka besarnya nilai $e_1 = \sqrt{1 - R^2} = \sqrt{0,783} = 0,885$. Pengaruh kausal empiris antara variabel pengetahuan keuangan dan *love of money* terhadap pengelolaan keuangan dapat digambarkan melalui persamaan struktural melalui persamaan struktural 2, yaitu:

$$\text{Pengelolaan keuangan} : b_1 + b_2 + e_2$$

$$: 0,265 \text{ pengetahuan keuangan} + 0,276 \text{ love of money} + 0,885 e_2$$

Berikut hasil interpretasi dari hasil analisis jalur dapat dilihat pada gambar berikut:



b. Pengaruh Langsung dan Tidak Langsung

Pada model jalur, penelitian ini akan menjelaskan pengaruh langsung dan tidak langsung variabel *exogenous* terhadap variabel *endogenous*.

Pengaruh langsung

$$\text{Pengetahuan keuangan} = 0,350$$

Pengaruh tidak langsung

$$\text{Pengetahuan keuangan} = (0,372)(0,471) = 0,175212$$

$$\begin{aligned} Sp2P3 &= \sqrt{p3^2 Sp3^2 + p2^2 Sp3^2 + Sp2^2 Sp3^2} \\ &= \sqrt{(0,471)^2 (0,069)^2 + (0,372)^2 (0,174)^2 + (0,069)^2 (0,174)^2} \\ &= \sqrt{(0,001056) + 0,004190 + 0,000144} \\ &= 0,073417 \end{aligned}$$

Pengaruh mediasi dengan rumus sebagai berikut:

$$t = \frac{0,175212}{0,073417} = 2,386535$$

Oleh karena t hitung = 2,386535 lebih besar dari t tabel dengan tingkat signifikan 0,05 yaitu sebesar 1,6602, maka dapat disimpulkan bahwa koefisien mediasi 0,175212 signifikan yang berarti ada pengaruh mediasi.

Hasil analisis jalur (*path analysis*) menunjukkan bahwa pengetahuan keuangan berpengaruh langsung terhadap *love of money* dan *love of money* dapat memediasi pengaruh pengetahuan keuangan ke pengelolaan keuangan. Sehingga

dapat disimpulkan **H4 : pengetahuan keuangan pribadi berpengaruh terhadap pengelolaan keuangan melalui *love of money*, diterima.**

G. Pembahasan Hasil Penelitian

Berdasarkan hasil analisis diatas, maka akan dilakukan pembahasan yang memberikan beberapa informasi secara rinci tentang hasil penelitian serta bagaimana pengaruh masing-masing variabel terhadap variabel lainnya. Variabel independen dalam penelitian ini yaitu pengetahuan keuangan pribadi, variabel dependen dalam penelitian yaitu pengelolaan keuangan pribadi dan variabel intervening yaitu *love of money*.

1. Pengaruh Pengetahuan Keuangan Pribadi Terhadap Pengelolaan Keuangan Pribadi (*personal financial management*)

Berdasarkan hasil uji parsial (uji t) menunjukkan pengaruh pengetahuan keuangan pribadi berpengaruh positif signifikan terhadap pengelolaan keuangan pribadi (*personal financial management*) dengan signifikansi 0,011 dibawah dari batas signifikansi 0,05. Hasil ini menunjukkan bahwa hipotesis 1 diterima. Dalam penelitian ini pengetahuan keuangan pribadi masyarakat kota Makassar berpengaruh positif dan signifikan terhadap pengelolaan keuangan pribadi masyarakat kota Makassar.

Hal ini sejalan dengan penelitian yang dilakukan Wulandari (2015) yang menyatakan bahwa pendidikan keuangan berpengaruh secara parsial terhadap manajemen keuangan pribadi Mahasiswa. Hal ini dapat diketahui bahwa

pendidikan keuangan pribadi mempunyai nilai signifikansi sebesar 0,000 lebih kecil dari 0,05 dan t-hitung sebesar 4,340 lebih besar dari t-tabel sebesar 1,982. Dengan demikian hipotesis pengaruh pendidikan keuangan pribadi terhadap manajemen keuangan pribadi diterima.

2. Pengaruh Pengetahuan Keuangan Pribadi Terhadap Tingkat *Love of Money*

Berdasarkan hasil uji parsial (uji t) menunjukkan pengaruh pengetahuan keuangan pribadi berpengaruh positif signifikan terhadap *love of money* dengan signifikansi 0,00 dibawah dari batas signifikansi 0,05. Hasil ini menunjukkan bahwa hipotesis 2 diterima. Dalam penelitian ini pengetahuan keuangan pribadi masyarakat kota Makassar berpengaruh positif dan signifikan terhadap *love of money* masyarakat kota Makassar.

Hal ini sejalan dengan penelitian yang dilakukan Chusnul Chotimah (2015) yang menyatakan bahwa *love of money* secara simultan dan positif juga dipengaruhi oleh pengetahuan keuangan seseorang. Hal ini dapat dilihat dari nilai signifikansi 0,01 lebih kecil dari nilai alpha 0,05 dengan demikian dapat disimpulkan bahwa pengetahuan keuangan berpengaruh secara signifikan terhadap tingkat kecintaan seseorang akan uang.

3. Pengaruh tingkat *love of money* terhadap pengelolaan keuangan pribadi (*personal financial management*)

Berdasarkan hasil uji parsial (uji t) menunjukkan pengaruh tingkat *love of money* berpengaruh positif signifikan terhadap pengelolaan keuangan pribadi

(*personal financial management*) dengan signifikansi 0,008 dibawah dari batas signifikansi 0,05. Hasil ini menunjukkan bahwa hipotesis 3 diterima. Dalam penelitian ini tingkat *love of money* berpengaruh positif dan signifikan terhadap pengelolaan keuangan pribadi masyarakat kota Makassar

Hal ini sejalan dengan penelitian yang dilakukan Luqman Hakim (2015) yang menyatakan bahwa tingkat *love of money* berpengaruh positif signifikan terhadap manajemen keuangan pribadi. Hal ini terlihat dari nilai signifikansi sebesar $0,026 < 0,05$ nilai $t\text{-hitung} > t\text{-tabel}=2,259 > 1,982$. Penelitian membuktikan bahwa jika mahasiswa yang memiliki kecintaan terhadap uang tinggi maka akan memiliki kemampuan manajemen keuangan pribadinya secara baik.

4. Pengaruh pengetahuan keuangan pribadi terhadap pengelolaan keuangan (*personal financial management*) melalui tingkat *love of money*

Berdasarkan hasil pengujian analisis jalur (*path analysis*) diperoleh hasil bahwa *love of money* dapat memediasi pengaruh pengetahuan keuangan terhadap pengelolaan keuangan. Hal ini dapat dilihat dari pengujian pengaruh pengetahuan keuangan sebagai variabel *intervening* memiliki $t\text{-hitung} = 2.386535$ lebih besar dari $t\text{-tabel}$ dengan tingkat signifikansi 0,05 yaitu sebesar 1.6602 maka dapat disimpulkan bahwa koefisien mediasi signifikan yang berarti ada pengaruh mediasi. Berdasarkan pada penelitian ini *love of money* dapat memediasi hubungan antara pengetahuan keuangan pribadi terhadap pengelolaan

keuangan pribadi (*personal financial management*). Disamping itu pengetahuan keuangan pribadi dapat memengaruhi pengelolaan keuangan pribadi secara langsung.

Penelitian ini sejalan dengan penelitian yang dilakukan oleh Furnham dalam Istijanto (2015), bahwa keberhasilan Negara China dalam pertumbuhan ekonomi terkait dengan sikap masyarakat mereka yang tidak bisa lepas dengan uang. Ini berarti didalam kehidupan yang lebih global, sikap masyarakat positif terhadap uang akan berdampak positif pula dalam pengelolaan keuangannya sehingga mampu memberi kontribusi dalam kesejahteraan di Negara mereka. Hal ini juga mendukung penelitian yang dilakukan oleh Lukman Hakim (2015) yang menjelaskan bahwa masyarakat yang memiliki tingkat kecintaan terhadap uang yang tinggi dengan didukung pengetahuan keuangan yang memadai mampu mengelola keuangannya dengan baik. Dengan demikian dapat disimpulkan bagaimanapun pengetahuan keuangan dengan tingkat kecintaan terhadap uang tinggi berpengaruh positif terhadap pengelolaan keuangan pribadi.

BAB V

KESIMPULAN

A. Kesimpulan

Penelitian ini memiliki tujuan untuk mengetahui pengaruh variabel independen yaitu pengetahuan keuangan pribadi variabel dependen yaitu pengelolaan keuangan pribadi (*personal financial management*) dan adanya mediasi variabel intervening yaitu *love of money*.

1. Berdasarkan hasil analisis menunjukkan bahwa pengetahuan keuangan pribadi berpengaruh positif signifikan terhadap pengelolaan keuangan pribadi (*personal financial management*). Hal ini berarti bahwa semakin baik pengetahuan keuangan pribadi maka pengelolaan keuangan pribadi (*personal financial management*) akan semakin baik.
2. Berdasarkan hasil analisis menunjukkan bahwa pengetahuan keuangan pribadi berpengaruh positif signifikan terhadap tingkat *love of money*. Hal ini berarti bahwa semakin baik pengetahuan keuangan pribadi maka tingkat *love of money* akan semakin baik.
3. Berdasarkan hasil analisis menunjukkan bahwa tingkat *love of money* berpengaruh positif signifikan terhadap pengelolaan keuangan pribadi (*personal financial management*). Hal ini berarti bahwa semakin tinggi

tingkat *love of money* maka pengelolaan keuangan pribadi (*personal financial management*) akan semakin baik.

4. Hasil analisis regresi intervening dengan pendekatan nilai mediasi menunjukkan bahwa pengetahuan keuangan pribadi berpengaruh signifikan terhadap pengelolaan keuangan pribadi (*personal financial management*) melalui tingkat *love of money*

B. Implikasi Penelitian

Berdasarkan hasil analisis, pembahasan, dan kesimpulan. Adapun implikasi dari penelitian yang telah dilakukan, yakni dinyatakan dalam bentuk saran-saran yang diberikan melalui hasil penelitian agar dapat mendapatkan hasil yang lebih baik, yaitu:

1. Bagi peneliti

Untuk menambah wawasan peneliti dan bahan mengetahui pengaruh pengetahuan keuangan terhadap pengelolaan keuangan (*personal financial management*) serta *love of money* sebagai variabel penghubungnya.

2. Bagi masyarakat umum kota Makassar

Penelitian ini diharapkan memberikan masukan dan informasi pada masyarakat umum khususnya masyarakat kota Makassar terutama dalam mengelola keuangan pribadinya (*personal financial management*) dan kecintaannya terhadap uang (*love of money*).

DAFTAR PUSTAKA

Departemen Agama, Al-Qur'anul Karim

Andrew, Vincentius dkk. 2014. *Hubungan Faktor Demografi dan Pengetahuan Keuangan Dengan Perilaku Keuangan Karyawan Swasta di Surabaya. Subjek penelitian ini adalah karyawan swasta di Surabaya.* Jurnal Ilmiah Indonesia.

Chen, Haiyang dkk. 2007. *An Analysis of Personal Financial Literacy Among College Students.* Jurnal Ilmiah Internasional.

Chotimah, Chusnul dkk. 2013. *Pengaruh pendidikan keuangan keluarga, sosial ekonomi orang tua, pengetahuan keuangan, kecerdasan spiritual dan teman sebaya terhadap manajemen keuangan pribadi mahasiswa S1 Pendidikan Akuntansi Fakultas Ekonomi Universitas Negeri Surabaya.* Jurnal Ilmiah Indonesia.

Fahmi, Irham. 2012. *Manajemen Keuangan Teori dan Soal Tanya Jawab.* Bandung: Alfabeta Bandung.

Ghozali, Imam. 2011. *Aplikasi Analisis Multivariate Dengan Program IBM SPSS 23.* Universitas Diponegoro. Semarang

Hogart, Jeane M. *Financial Knowledg, Experience and Learning Preferences: Preliminary Result From a New Survey on Financial Literacy.* Jurnal Ilmiah Internasional.

Idri. K. 2015. *Hadis Ekonomi: Ekonomi dalam perspektif Hadis Nabi.* Jakarta: Prenadamedia Group.

Karra, Muslimin. 2013. *Statistik Ekonomi.* Makassar: Alauddin Universitas Press.

Lusardi, A. dkk.. 2008. *Debt Literacy, Financial, Experience, and Overindebttedness.* New York: Harvard Business School.

Lusardi, A. 2010. *Financial literacy Among The Young.* Jurnal Ilmiah Internasional

Martin Leo. 2010. *Perencanaan Keuangan Untuk Orang Tua Dengan Anak Penderita Autis.* Jurnal Ilmiah Indonesia.

Mulyadi, Seto. 2012. *Menjadikan Anak Cerdas dan Cermat Mengelola Uang.* Jakarta: PT. mizan Publika

- Mulyani, Sri. 2015. *Analisis Pengaruh Jenis Kelamin dan Status Pekerjaan Terhadap Persepsi Etis Mahasiswa Akuntansi Dengan Love Of Money Sebagai Variabel Intervening*. Jurnal Ilmiah Indonesia.
- Nababan, D. 2013. *Analisis Personal Literacy and Financial Behavior Mahasiswa Strata I Fakultas Ekonomi Universitas Sumatera Utara*. Jurnal Ilmiah Indonesia.
- Nyamutte, Winnie. 2010. *Effect of Financial Literacy on Personal Financial Management Practices: A Case Study of Employees of Finance and Banking Institutions*. Jurnal Ilmiah Internasional.
- Otto, Phillip E. dkk. 2007. *Note on Ways of Saving: Mental Mechanisms As Tools for Self-Control*. Jurnal Ilmiah Internasional.
- Riduwan, dkk. 2008. *Cara Menggunakan dan Memaknai Analisis Jalur (Path Analisis)*. Bandung: Alfabeta
- Priyanto, Duwi. 2010. *Paham Analisis Statistik data dengan SPSS*. Yogyakarta: Mediacom.
- Raiij, W. Fred Van. 2017. *Financial Literacy and Financial Behaviour*. Jurnal Ilmiah Internasional.
- Robb. Cliff A. 2011. *Financial Knowledge and Best Practice Behavior*. Jurnal Ilmiah Internasional.
- Senduk. 2001. *Manajemen Keuangan, konsep, dan aplikasi*. Yogyakarta: Mediacom.
- Sina, Peter Garlans dan Andris Nova. 2012. *pengaruh kecerdasan spiritual terhadap pengelolaan keuangan pribadi terhadap pengelolaan keuangan pribadi*. Jurnal Ilmiah Indonesia.
- Sugiyono. 2013. *Cara Mudah Menyusun: Skripsi, Tesis, dan Disertasi*. Bandung: Alfabeta Bandung.
- Sugiyono. 2013. *Metode Penelitian Bisnis*. CET. XVII. Bandung: Alfabeta Bandung
- Supranto. J. 2009. *Statistik: Teori dan Aplikasi*. Jakarta: Penerbit Erlangga
- Sutrisno. 2009. *Manajemen Keuanga, Konsep dan Aplikasi*. Cek VII: Yogyakarta.

- Syafe'i Rachmat. 2010. *Fiqih Muamalah*. Bandung: Pustaka Setia
- Tafany. 2013. *Manajemen Syariah*. Bandung: UPP AMP YKPN.
- Tan, Teck Hong. 2011. *Herzberg's Motivation-hygiene Theory and Job Satisfaction in the Malaysian Retail Sector: The Mediating Effect of Love of Money*. *Jurnal Ilmiah Internasional*.
- Tang, dkk. 2007. *The Love Of Money, Machiavellianism, Risk Tolerance and Unethical Behavior*. *Jurnal Ilmiah Internasional*
- Tang, dkk. 2007. *Intelligence Vs. Wisdom: The Love Of Money, Machiavellianism, and Unethical Behavior across Collenge Major and Gender*. *Jurnal Ilmiah Internasional*.
- Tang, dkk. 2007. *The Love Of Money, Machiavelliasnism, Risk Tollerance, and Unethical Behavior*. *Jurnal Ilmiah Internasional*.
- Widayanti, Irin. 2011. *Pengaruh Pendidikan Pengelolaan Keuangan Keluarga, dan Pembelajaran di Perguruan Tinggi Terhadap Literasi Finansial Mahasiswa Fakultas Ekonomi dan Bisnis Universitas Brawijaya*. *Jurnal Ilmiah Indonesia*.
- Wulanda, Wulandari. 2015. *pengaruh love of money, pendidikan keuangan , hasil belajar keuangan dan teman sebaya terhadap manajemen keuangan pribadi mahasiswa*. *Jurnal Ilmiah Indonesia*.
- Wulandari, dkk. 2015. *Pengaruh Love Of Money, Pendidikan Keuangan di Keluarga, Hasil Belajar Manajemen Keuangan dan Teman Sebaya Terhadap Manajemen Keuangan Pribadi Mahasiswa*. *Jurnal Ilmiah Indonesia*.

www.google.com, survei OJK, November 2016

LAMPIRAN I

KUESIONER

PENELITIAN

ALAUDDIN

M A K A S S A R

KUESIONER PENELITIAN

**PENGARUH PENGETAHUAN KEUANGAN PRIBADI TERHADAP
PENGELOLAAN KEUANGAN PRIBADI MASYARAKAT KOTA
MAKASSARDENGAN *LOVE OF MONEY* SEBAGAI
VARIABEL INTERVENING**



Oleh :

MAGFIRAH

10600113035

UNIVERSITAS ISLAM NEGERI
ALAUDDIN
M A K A S S A R

**JURUSAN MANAJEMEN
FAKULTAS EKONOMI & BISNIS ISLAM
UIN ALAUDDIN MAKASSAR**

2017

KUESIONER PENELITIAN

Responden yang terhormat,

Dalam rangka menyelesaikan tugas akhir Strata Satu (S1) pada UIN Alauddin Makassar Fakultas Ekonomi dan Bisnis Islam Jurusan Manajemen, yang mana salah satu persyaratannya adalah penulisan skripsi, maka untuk keperluan tersebut saya sangat membutuhkan data-data analisis sebagaimana “Daftar Kuesioner” terlampir.

Adapun judul skripsi yang saya ajukan dalam penelitian ini adalah **“Pengaruh Pengetahuan Pribadi Terhadap Pengelolaan Keuangan Pribadi (*Personal Financial Management*) dengan *Love of Money* Sebagai Variabel Intervening“** untuk itu mohon kesediaan Bapak/Ibu dan Saudara/i meluangkan waktu untuk dapat mengisi pertanyaan-pertanyaan dibawah ini.

Bapak/Ibu dan Saudara/i cukup memilih angka 1 sampai 5 dalam setiap pernyataan. Setiap pernyataan mengharapkan hanya satu jawaban dan setiap angka akan mewakili tingkat kesesuaian dengan pendapat yang diberikan :

Jawaban Bapak/Ibu dan Saudara/i berikan akan dijamin kerahasiaannya serta orientitasnya. Kejujuran dan kebenaran jawaban yang Bapak/Ibu dan Saudara/i berikan adalah bantuan yang tidak ternilai bagi saya. Akhirnya atas perhatian dan bantuannya saya ucapkan terima kasih.

Makassar, Juli 2016

Peneliti

Magfirah

NIM. 1060011303

Data Responden

Assalamu alaikum warahmatullahi wabarakatuh

Dengan ini menyampaikan daftar pernyataan kepada saudara/saudari, dengan tujuan agar kiranya berkenan meluangkan sedikit waktu untuk dapat mengisinya. Pernyataan dalam daftar ini berkaitan dengan anggapan anda antara hubungan “Pengaruh Pengetahuan Keuangan Terhadap Pengelolaan Keuangan Pribadi (*Personal Financial Management*) Masyarakat Umum Kota Makassar dengan *Love of Money* Sebagai Variabel *Intervening*” dan dijadikan sebagai penelitian skripsi saya (Magfirah), mahasiswa S1 jurusan Manajemen Universitas Islam Negeri Alauddin Makassar. Atas ketersediaan saudara/saudari yang telah memberikan jawaban, sebelum dan sesudahnya saya mengucapkan terima kasih

- Umur** : a. 18-24
b. 25-34
c. 35-44
d. 45-54
e. 55-64
f. 65-74
- pendidikan** : a. SMA/MA sederajat
b. S1
c. S2
d. S3
e. lain-lain
- pekerjaan** :
- jenis kelamin** :
- agama** :

Skala yang digunakan dalam penelitian ini adalah skala likert dengan skala 5 point:

1 = sangat tidak setuju (STS)

2 = tidak setuju (TS)

3 = kurang setuju (KS)

4 = setuju (S)

5 = sangat setuju (SS)

Mohon agar sekiranya memilih jawaban yang anda pilih:

No	Indikator dan pernyataan variabel pengetahuan keuangan	Skala Likert				
		STS 1	TS 2	KS 3	S 4	SS 5
1.	Compound Interest					
	a. Saya menyimpan uang di bank cukup lama untuk mendapatkan bunga	1	2	3	4	5
	b. Tujuan saya mendeposito uang di bank untuk mendapatkan bunga	1	2	3	4	5
	c. Saya sangat menyukai mendapatkan bunga lebih banyak	1	2	3	4	5
2	Inflation					
	a. Inflasi disebabkan oleh tingginya konsumsi masyarakat yang terus menerus.	1	2	3	4	5
	b. Tingginya nilai/tukar rupiah terhadap dollar memicu inflasi	1	2	3	4	5
	c. Inflasi juga mempengaruhi gaji karyawan negeri dan swasta	1	2	3	4	5
3	Time value of money					
	a. Semakin lama uang di simpan bank maka jumlahnya akan semakin banyak	1	2	3	4	5
	b. Harga suatu barang sekarang berbeda dengan harga barang yang akan datang	1	2	3	4	5
	c. Nilai mata uang selalu berubah-ubah setiap waktu	1	2	3	4	5
	d. Harga suatu barang akan berubah setiap waktu	1	2	3	4	5
4	Diversification					

	a. Membeli saham sendiri akan lebih menguntungkan dibandingkan dengan saham bersama	1	2	3	4	5
	b. Saham lebih menguntungkan di bandingkan obligasi	1	2	3	4	5
	c. Berinvestasi pada saham akan lebih menguntungkan dibanding menodepositokan uang di bank	1	2	3	4	5
5.	Mortgages					
	a. Saya sering menggadaikan suatu barang untuk keperluan yang mendesak	1	2	3	4	5
	b. Saya menggadaikan barang hanya untuk menjaga keamanannya	1	2	3	4	5

No	Indikator dan pertanyaan variabel pengelolaan keuangan pribadi (<i>personal financial management</i>)	Skala Likert				
		STS 1	TS 2	KS 3	S 4	SS 5
1	Saving					
	a. Saya menabung sebagian dari gaji yang saya terima	1	2	3	4	5
	b. Saya menyimpan paling sedikit 10 % dari gaji saya setiap bulan	1	2	3	4	5
	c. Saya menabung beberapa uang saya untuk kebutuhan yang akan datang.	1	2	3	4	5
	d. Saya adalah tipe orang yang suka menabung.	1	2	3	4	5
2	Expenditure					
	a. Saya memperhatikan sebagian atau seluruh pengeluaran saya.	1	2	3	4	5
	b. Saya mempertimbangkan untuk pengeluaran utama	1	2	3	4	5
	c. Saya menganggarkan dan merencanakan setiap pengeluaran saya	1	2	3	4	5
	d. Saya sering melebihi-lebihkan pengeluaran	1	2	3	4	5
	e. Saya sering mempertimbangkan jumlah pengeluaran saya	1	2	3	4	5
3	Debt					
	a. Saya memayar tagihan saya tepat waktu	1	2	3	4	5
	b. Saya membayar kembali tagihan yang harus saya bayar	1	2	3	4	5

4	Invesment					
	a. Saya tahu tentang investasi (saham, obligasi, dan reksadana)	1	2	3	4	5
	b. Saya telah berinvestasi saham, obligasi, dan reksa dana	1	2	3	4	5
	c. Saya menyalurkan uang melalui investasi	1	2	3	4	5
5	Money management					
	a. Saya pernah mengalami situasi keuangan yang tidak terkendali	1	2	3	4	5
	b. Saya mempunyai tujuan dalam pengelolaan keuangan	1	2	3	4	5
	c. Saya biasanya mencapai tujuan pengelolaan keuangan saya	1	2	3	4	5
6	Retirement					
	a. Saya menyiapkan dana untuk dana pensiun	1	2	3	4	5
	b. Saya menyimpan untuk dana pensiun	1	2	3	4	5
	c. Saya mempunyai rencana pensiun	1	2	3	4	5

No	Indikator dan pertanyaan variabel <i>Love of Money</i>	Skala Likert				
		STS 1	TS 2	KS 3	S 4	SS 5
1	Rich					
	a. Saya ingin menjadi kaya	1	2	3	4	5
	b. Melakukan hal positif untuk menjadi kaya	1	2	3	4	5
	c. Memiliki banyak uang adalah hal yang luar biasa	1	2	3	4	5
2	Motivator					
	a. Bekerja keras hanya untuk uang	1	2	3	4	5
	b. Uang membuat seseorang bekerja lebih keras	1	2	3	4	5
	c. Motivasi yang tinggi hanya karena uang	1	2	3	4	5
3	Important					
	a. Uang adalah sesuatu yang baik	1	2	3	4	5
	b. Uang adalah segalanya	1	2	3	4	5
	c. Uang adalah sesuatu yang paling bernilai.	1	2	3	4	5

LAMPIRAN II

REKAPITULASI JAWABAN RESPONDEN

UNIVERSITAS ISLAM NEGERI

ALAUDDIN

M A K A S S A R

REKAPITULASI JAWABAN RESPONDEN

Responden	PENGETAHUAN KEUANGAN															TOTAL
	V1			V2			V3			V4		V5				
	PK1	PK2	PK3	PK4	PK5	PK6	PK7	PK8	PK9	PK10	PK11	PK12	PK13	PK14	PK15	
1	3	3	4	3	4	4	4	4	4	4	5	5	3	4	3	57
2	4	4	4	4	4	4	4	4	4	4	4	4	3	4	4	59
3	4	4	3	4	3	4	4	5	1	4	5	5	4	4	1	55
4	1	4	5	5	4	5	3	5	5	5	5	4	5	1	1	58
5	1	2	2	2	3	4	1	5	4	5	2	3	5	1	2	42
6	4	3	5	4	4	4	2	4	4	4	4	4	3	4	2	55
7	3	4	2	3	4	4	5	5	5	4	3	4	3	4	2	55
8	4	4	3	3	4	4	3	4	4	4	4	4	4	3	4	56
9	3	3	3	4	4	4	3	2	2	2	4	2	2	3	3	44
10	4	4	4	4	4	3	3	4	5	5	5	4	5	1	1	56
11	4	4	3	4	4	4	3	4	3	3	4	3	4	3	3	53
12	3	3	3	4	4	3	4	4	2	2	3	4	3	4	4	50
13	3	3	4	4	4	4	3	3	4	4	4	4	3	4	4	55
14	4	4	4	4	4	4	4	4	4	4	3	3	3	4	4	57
15	3	4	4	3	4	4	3	5	2	3	3	4	4	2	1	49
16	4	4	3	4	3	3	2	2	4	4	4	4	2	2	1	46
17	4	4	4	4	4	4	4	4	4	4	4	4	4	4	4	60
18	3	3	4	4	3	3	3	3	3	3	4	3	4	4	3	50
19	3	4	2	3	4	4	5	5	5	4	3	4	3	4	2	55
20	4	4	4	3	3	4	3	4	4	4	4	4	4	3	4	56
21	3	3	3	4	4	4	3	2	2	2	4	2	2	3	3	44
22	3	3	3	3	3	4	4	4	4	4	3	4	4	4	3	53
23	3	3	3	3	3	3	2	3	3	3	4	3	3	3	3	45
24	4	4	3	4	3	4	4	5	1	4	5	5	4	4	1	55
25	1	4	5	4	5	5	3	5	5	5	5	4	5	1	1	58
26	4	3	3	4	4	4	3	5	4	5	3	3	5	3	3	56
27	4	3	5	4	4	4	2	4	4	4	4	4	3	4	2	55
28	3	4	2	3	4	4	5	5	5	4	3	4	3	4	2	55
29	3	3	2	2	2	3	3	3	3	3	3	3	3	3	4	43
30	3	3	3	4	4	4	3	4	4	4	4	3	4	4	4	55
31	4	3	3	4	3	3	3	4	3	3	3	4	4	1	1	46
32	4	4	3	4	4	4	3	4	3	3	4	3	4	3	3	53
33	3	3	3	4	4	3	4	4	2	2	3	4	3	4	4	50

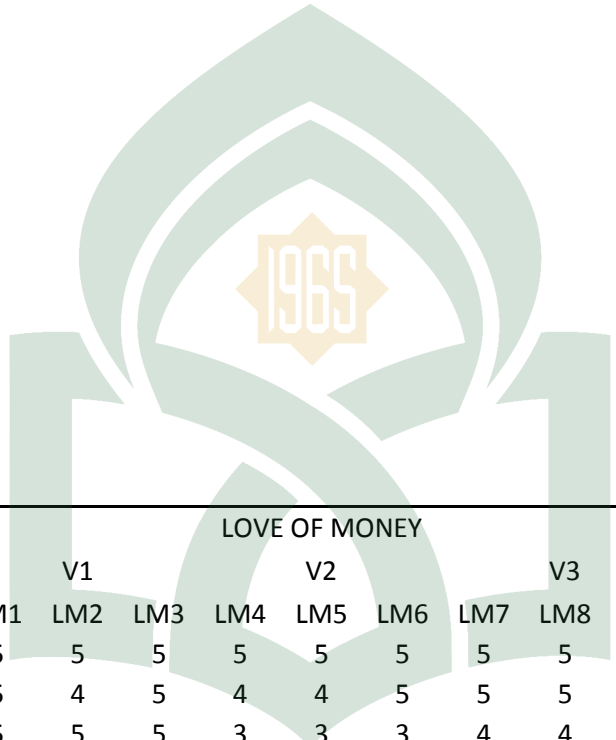
34	3	3	4	4	4	4	3	3	4	3	3	3	3	3	4	51
35	4	4	4	4	4	4	4	4	4	4	3	3	3	4	4	57
36	3	3	4	4	4	4	3	5	2	3	3	4	4	2	1	49
37	4	4	3	4	4	2	2	2	4	4	4	4	2	2	1	46
38	4	4	4	3	3	3	4	4	4	3	4	4	4	4	4	56
39	3	3	4	4	3	3	3	3	3	3	4	3	4	4	3	50
40	4	4	4	3	3	4	3	4	4	4	4	4	4	3	4	56
41	3	3	3	4	4	4	3	2	2	2	4	2	2	3	3	44
42	4	4	4	4	4	3	3	4	5	5	5	4	5	1	1	56
43	4	4	3	4	4	4	3	4	3	3	4	3	4	3	3	53
44	3	3	3	4	4	3	4	4	2	2	3	4	3	4	4	50
45	3	3	4	4	4	4	3	3	4	4	4	4	3	4	4	55
46	4	4	4	4	4	4	4	4	4	4	3	3	3	4	4	57
47	3	2	4	4	5	4	3	5	2	3	3	4	4	2	1	49
48	4	4	3	4	4	2	2	2	4	4	4	4	2	2	1	46
49	4	4	4	3	3	3	4	4	4	3	4	4	4	4	4	56
50	3	3	4	4	3	3	3	3	3	3	4	3	4	4	3	50
51	2	2	1	2	2	2	2	3	3	3	4	3	3	2	1	35
52	4	4	3	4	3	4	4	5	1	4	5	5	4	4	1	55
53	1	4	5	4	5	5	3	5	5	5	5	4	5	1	1	58
54	1	2	2	2	3	4	1	5	4	5	2	3	5	1	2	42
55	4	3	5	4	4	4	2	4	4	4	4	4	3	4	2	55
56	3	4	2	3	4	4	5	5	5	4	3	4	3	4	2	55
57	4	4	4	3	3	4	3	4	4	4	4	4	4	3	4	56
58	3	3	3	4	4	4	3	2	2	2	4	2	2	3	3	44
59	4	4	4	4	4	3	3	4	5	5	5	4	5	1	1	56
60	4	4	3	4	4	4	3	4	3	3	4	3	4	3	3	53
61	3	3	3	4	4	3	4	4	2	2	3	4	3	4	4	50
62	3	3	4	4	4	4	3	3	4	4	4	4	3	4	4	55
63	4	4	4	4	4	4	4	4	4	4	3	3	3	4	4	57
64	3	2	4	4	5	4	3	5	2	3	3	4	4	2	1	49
65	4	4	3	4	4	2	2	2	4	4	4	4	2	2	1	46
66	4	4	4	3	3	3	4	4	4	3	4	4	4	4	4	56
67	3	3	4	4	3	3	3	3	3	3	4	3	4	4	3	50
68	3	4	2	3	3	3	3	3	3	3	3	4	3	3	2	45
69	4	4	3	3	4	4	3	4	4	4	4	4	4	3	4	56
70	3	3	3	4	4	4	3	2	2	2	4	2	2	3	3	44
71	1	1	2	2	2	4	4	4	4	4	2	3	3	4	3	43
72	4	4	4	4	3	3	3	4	4	4	4	3	4	4	4	56

73	4	4	3	4	3	4	4	5	1	4	5	5	4	4	1	55
74	1	4	5	4	5	5	3	5	5	5	5	4	5	1	1	58
75	1	1	2	3	3	4	1	5	4	5	2	3	5	1	2	42
76	4	3	5	4	4	4	2	4	4	4	4	4	3	4	2	55
77	3	4	2	3	4	4	5	5	5	4	3	4	3	4	2	55
78	4	4	4	3	3	4	3	4	4	4	4	4	4	3	4	56
79	3	3	4	3	4	4	3	2	2	2	4	2	2	3	3	44
80	4	4	4	4	4	3	3	4	5	5	5	4	5	1	1	56
81	4	4	3	4	4	4	3	4	3	3	4	3	4	3	3	53
82	3	3	3	4	4	3	4	4	2	2	3	4	3	4	4	50
83	3	3	4	4	4	4	3	3	4	4	4	4	3	4	4	55
84	4	4	4	4	4	4	4	4	4	4	3	3	3	4	4	57
85	3	2	4	5	4	4	3	5	2	3	3	4	4	2	1	49
86	4	4	3	4	4	3	3	3	3	3	3	4	2	2	1	46
87	4	4	4	3	3	3	4	4	4	3	4	4	4	4	4	56
88	3	3	4	4	3	3	3	3	3	3	4	3	4	4	3	50
89	4	4	3	4	4	4	3	4	3	3	4	3	4	3	3	53
90	3	3	3	4	4	3	4	4	2	2	3	4	3	4	4	50
91	3	3	4	4	4	4	3	3	4	4	4	4	3	4	4	55
92	3	3	3	3	3	3	3	3	3	3	3	3	3	4	4	47
93	3	3	4	3	5	4	3	5	2	3	3	4	4	2	1	49
94	4	4	3	3	3	3	3	2	4	4	4	4	2	2	1	46
95	4	4	4	3	3	3	4	4	4	3	4	4	4	4	4	56
96	3	3	4	4	3	3	3	3	3	3	4	3	4	4	3	50
97	3	2	4	4	5	4	3	5	2	3	3	4	4	2	1	49
98	4	4	3	4	4	2	2	4	4	4	4	4	2	2	1	46
99	4	4	4	3	3	3	4	4	4	3	4	4	4	4	4	56
100	4	4	5	4	4	4	3	5	4	3	4	3	4	3	3	57

Responden	PENGELOLAAN KEUANGAN												
	V1			V2				V3				V4	
	MK1	MK2	MK3	MK4	MK5	MK6	MK7	MK8	MK9	MK10	MK11	MK12	MK13
1	4	4	5	4	4	5	5	5	4	4	4	5	4
2	5	4	5	5	5	4	4	4	5	5	5	4	5
3	5	4	5	5	5	3	5	5	3	3	5	4	4
4	5	5	5	4	4	5	4	5	5	5	5	4	1
5	4	4	5	4	4	4	4	4	4	5	4	2	3
6	4	4	4	4	4	4	4	4	4	5	4	4	2
7	5	4	5	5	4	4	4	5	4	4	4	5	4
8	4	4	4	4	4	4	4	5	4	5	4	4	5
9	4	4	4	5	4	3	3	4	4	3	4	4	3
10	5	5	5	5	4	4	5	5	5	5	3	4	4
11	4	4	5	4	4	4	5	4	4	4	4	4	4
12	4	5	5	4	4	4	5	4	5	4	4	5	4
13	4	4	4	4	4	4	4	4	4	4	4	3	3
14	4	4	4	5	4	4	4	4	5	4	4	4	4
15	4	4	3	3	3	3	4	4	4	5	4	4	4
16	4	4	4	5	5	4	5	4	5	4	5	1	3
17	5	5	5	5	4	4	4	5	4	4	5	5	5
18	4	3	4	5	5	5	4	4	5	5	4	5	4
19	4	4	5	4	4	4	4	4	4	5	4	2	3
20	5	5	4	5	5	4	4	5	4	5	4	4	4
21	5	4	5	5	3	3	4	5	2	4	4	3	4
22	3	4	4	3	4	4	4	3	4	5	4	4	4
23	4	4	4	5	4	3	3	4	4	3	4	4	3
24	5	5	5	5	4	4	5	5	5	5	3	4	4
25	4	4	5	4	4	4	5	4	4	4	4	4	4
26	5	4	5	4	4	4	4	5	5	5	4	4	4

27	4	4	4	4	4	4	4	4	4	4	4	3	3
28	4	4	4	5	4	4	4	4	4	5	4	4	4
29	4	4	4	4	4	4	4	4	4	4	4	3	3
30	4	4	4	5	4	4	4	4	4	5	4	4	4
31	4	4	3	3	3	3	4	4	4	5	4	4	4
32	4	4	4	5	5	4	5	4	5	4	5	1	3
33	3	3	3	3	4	4	4	3	4	4	3	3	3
34	4	3	4	3	3	3	4	4	5	4	4	4	4
35	4	4	4	4	4	4	4	4	4	4	4	3	3
36	4	4	4	5	4	4	4	4	5	4	4	4	4
37	4	4	4	4	4	4	4	4	4	4	4	3	3
38	4	4	4	4	4	4	5	5	4	4	4	4	4
39	4	4	4	4	3	4	4	4	4	3	4	3	3
40	5	4	5	5	5	3	5	5	3	3	5	4	4
41	5	4	4	4	4	5	4	5	4	4	4	4	1
42	4	4	5	4	4	4	4	4	4	4	4	3	3
43	4	4	4	4	4	4	4	4	4	4	4	4	3
44	5	4	5	5	4	4	4	5	4	5	5	5	5
45	3	4	4	3	4	4	4	3	4	5	4	2	2
46	4	4	4	5	4	5	5	4	4	4	4	4	5
47	5	5	5	5	4	4	5	5	5	5	3	4	4
48	4	4	5	4	4	4	5	4	4	4	4	4	4
49	4	5	4	4	4	4	5	5	5	4	4	4	4
50	4	4	4	4	4	4	4	4	4	4	4	3	3
51	4	4	4	3	3	3	4	4	4	3	3	4	4
52	4	4	3	3	3	3	4	4	4	5	4	4	4
53	4	5	5	5	5	4	5	4	5	4	5	4	4
54	3	3	3	3	4	4	4	3	4	4	3	3	3
55	4	3	4	3	3	3	4	4	5	4	4	4	4
56	4	4	4	5	4	4	4	4	5	4	4	4	4
57	4	4	4	4	4	4	4	4	4	4	4	3	3
58	4	4	4	4	4	4	3	4	3	4	4	3	1
59	4	4	5	4	5	5	4	4	4	4	5	5	4
60	5	4	5	5	5	3	5	5	3	3	5	4	4
61	5	5	5	4	4	5	4	5	5	5	5	4	1
62	4	4	5	4	4	4	4	4	4	5	4	2	3
63	4	4	4	5	5	5	5	5	5	5	4	4	4
64	5	4	5	5	3	3	4	5	2	4	4	3	4
65	3	4	4	3	4	4	4	3	4	5	4	2	2

66	4	4	4	5	4	3	3	4	4	3	4	4	3
67	5	5	5	5	4	4	5	5	5	5	3	4	4
68	4	4	5	4	4	4	5	4	4	4	4	4	4
69	4	5	5	5	4	4	5	5	5	5	5	4	4
70	4	4	4	4	4	4	4	4	4	4	4	3	3
71	4	4	4	5	4	4	4	4	5	4	4	4	4
72	4	4	3	3	3	3	4	4	4	5	4	4	4
73	4	4	4	4	3	4	4	4	4	4	4	4	4
74	5	4	5	5	5	3	5	5	3	3	5	4	4
75	5	5	5	4	4	5	4	5	5	5	5	4	1
76	4	4	5	4	4	4	4	4	4	5	4	2	3
77	4	4	4	4	4	4	4	4	4	5	4	4	2
78	5	4	5	5	4	4	5	5	5	5	5	5	4
79	4	4	4	4	4	4	4	4	4	5	4	4	3
80	4	4	4	5	4	3	3	4	4	3	4	4	3
81	5	5	5	5	4	4	5	5	5	5	3	4	4
82	4	4	4	5	4	4	4	4	5	4	4	4	4
83	4	4	4	4	4	4	4	4	4	4	4	3	3
84	4	4	4	4	4	4	3	4	3	4	4	3	1
85	3	4	4	3	3	4	4	4	3	3	4	4	4
86	4	4	5	4	4	3	4	4	3	3	4	4	4
87	5	5	5	4	4	5	4	5	5	5	5	4	1
88	4	4	5	4	4	4	4	4	4	5	4	2	3
89	4	4	4	4	4	4	4	4	4	5	4	4	2
90	5	4	5	5	3	3	4	5	2	4	4	3	4
91	3	4	4	3	4	4	4	3	4	5	4	2	2
92	4	4	4	5	4	3	3	4	4	3	4	4	3
93	4	4	4	4	4	4	4	4	4	4	3	4	4
94	4	4	4	4	4	4	4	3	4	4	3	3	4
95	4	4	4	4	4	4	4	4	5	4	4	4	4
96	4	4	4	4	4	4	4	4	4	4	4	3	3
97	4	4	4	4	4	4	4	4	4	5	4	4	2
98	5	4	5	5	3	3	4	5	2	4	4	3	4
99	4	4	4	5	5	5	5	4	4	5	4	4	4
100	5	3	5	5	5	5	4	5	5	4	4	3	5



Responden	LOVE OF MONEY									TOTAL
	V1			V2			V3			
	LM1	LM2	LM3	LM4	LM5	LM6	LM7	LM8	LM9	
1	5	5	5	5	5	5	5	5	5	45
2	5	4	5	4	4	5	5	5	5	42
3	5	5	5	3	3	3	4	4	4	36
4	5	5	4	4	5	4	5	3	3	38
5	5	5	4	3	4	3	4	3	3	34
6	5	5	3	3	4	4	4	5	4	37
7	4	4	5	4	5	5	5	5	5	42
8	5	5	4	5	5	4	4	4	4	40
9	4	4	4	3	4	4	4	5	5	37
10	5	5	5	4	4	5	5	5	5	43
11	4	4	4	4	4	4	4	4	4	36
12	5	5	5	5	4	4	5	4	5	42
13	5	5	4	4	4	4	3	3	4	36
14	5	5	4	5	5	5	4	5	5	43
15	4	4	5	3	4	3	4	4	5	36
16	3	3	4	3	4	2	4	2	4	29
17	5	5	5	5	5	4	5	4	4	42

18	5	5	5	4	3	4	4	5	5	40
19	5	5	5	3	3	3	5	3	4	36
20	5	4	5	4	4	5	5	5	5	42
21	5	5	5	3	3	3	4	4	4	36
22	5	5	4	4	5	4	5	3	3	38
23	5	5	4	3	4	3	4	3	3	34
24	5	5	3	3	4	4	4	5	4	37
25	4	5	5	5	5	5	5	5	5	44
26	5	5	4	5	5	4	4	4	4	40
27	4	4	4	3	4	4	4	5	5	37
28	5	5	5	4	4	5	5	5	5	43
29	4	4	4	4	4	4	4	4	4	36
30	5	5	5	5	4	4	5	4	5	42
31	5	5	4	4	4	4	3	3	4	36
32	5	5	4	3	3	3	4	3	3	33
33	4	4	5	3	4	3	4	4	5	36
34	3	3	4	3	4	2	4	2	4	29
35	5	5	5	3	3	3	5	3	4	36
36	5	4	5	4	4	5	5	5	5	42
37	5	5	5	3	3	3	4	4	4	36
38	5	5	4	4	5	4	5	3	3	38
39	5	5	4	3	4	3	4	3	3	34
40	5	5	4	4	5	5	5	5	5	43
41	4	4	3	4	3	2	5	3	3	31
42	5	5	4	5	5	4	4	4	4	40
43	4	4	4	3	4	4	4	5	5	37
44	3	3	3	4	4	4	4	4	4	33
45	4	4	4	4	4	4	4	4	4	36
46	5	5	5	5	4	4	5	4	5	42
47	5	5	4	4	4	4	3	3	4	36
48	5	5	4	3	3	3	4	3	3	33
49	4	4	5	3	4	3	4	4	5	36
50	3	3	4	3	4	2	4	2	4	29
51	5	5	5	3	3	3	4	3	3	34
52	5	5	5	4	3	4	4	5	5	40
53	5	4	5	4	4	5	5	5	5	42
54	5	5	5	3	3	3	4	4	4	36
55	5	5	4	4	5	4	5	3	3	38
56	5	5	4	3	4	3	4	3	3	34

57	5	5	3	3	4	4	4	5	4	37
58	4	4	3	4	3	2	5	3	3	31
59	5	5	4	5	5	4	4	4	4	40
60	4	4	4	3	4	4	4	5	5	37
61	5	5	5	4	4	5	5	5	5	43
62	4	4	4	4	4	4	4	4	4	36
63	5	5	5	5	4	4	5	4	5	42
64	5	5	4	4	4	4	3	3	4	36
65	5	5	4	3	3	3	4	3	3	33
66	4	4	5	3	4	3	4	4	5	36
67	3	3	4	3	4	2	4	2	4	29
68	5	5	5	3	3	3	4	3	3	34
69	5	5	5	4	3	4	4	5	5	40
70	4	4	4	4	4	3	4	3	4	34
71	4	4	4	4	4	4	4	4	4	36
72	5	5	5	5	4	4	5	4	5	42
73	5	5	4	4	4	4	3	3	4	36
74	5	5	4	5	5	5	4	5	5	43
75	4	4	5	3	4	3	4	4	5	36
76	5	5	4	5	4	5	5	5	4	42
77	5	5	5	5	5	4	5	5	5	44
78	5	5	5	4	3	4	4	5	5	40
79	5	4	5	4	4	5	5	5	5	42
80	5	5	5	3	3	3	4	4	4	36
81	5	5	4	4	5	4	5	3	3	38
82	5	5	4	3	4	3	4	3	3	34
83	5	5	3	3	4	4	4	5	4	37
84	4	4	3	4	3	2	5	3	3	31
85	5	5	4	5	5	4	4	4	4	40
86	4	4	4	3	4	4	4	5	5	37
87	5	5	5	4	4	5	5	5	5	43
88	4	4	4	4	4	4	4	4	4	36
89	5	5	5	5	4	4	5	4	5	42
90	5	5	4	4	4	4	3	3	4	36
91	5	5	4	3	3	3	4	3	3	33
92	4	4	5	3	4	3	4	4	5	36
93	3	3	4	3	4	2	4	2	4	29
94	5	5	5	3	3	3	4	3	3	34
95	5	5	5	4	3	4	4	5	5	40

96	5	5	5	3	3	3	4	3	3	34
97	5	5	5	4	3	4	4	5	5	40
98	5	4	5	4	4	5	5	5	5	42
99	5	5	5	3	3	3	4	4	4	36
100	5	5	5	5	5	5	5	4	4	43



UNIVERSITAS ISLAM NEGERI
ALAUDDIN
 M A K A S S A R

LAMPIRAN III

STATISTIK DESKRIPTIF PENELITIAN



STATISTIK DESKRIPTIF

A. Statistik Deskriptif Variabel

Descriptive Statistics

	N	Minimum	Maximum	Mean	Std. Deviation
PK	100	35	60	51.84	5.079
MK	100	66	92	80.88	6.693
LM	100	29	45	37.49	3.930
Valid N (listwise)	100				

B. Statistik Deskriptif Pernyataan

1. Pengetahuan Keuangan

PK1

		Frequency	Percent	Valid Percent	Cumulative Percent
Valid	Sangat Tidak Setuju	8	8,0	8,0	8,0
	Tidak Setuju	1	1,0	1,0	9,0
	Kurang Setuju	43	43,0	43,0	52,0
	Setuju	48	48,0	48,0	100,0
	Total	100	100,0	100,0	

PK2

		Frequency	Percent	Valid Percent	Cumulative Percent
Valid	Sangat Tidak Setuju	2	2,0	2,0	2,0
	Tidak Setuju	7	7,0	7,0	9,0
	Kurang Setuju	38	38,0	38,0	47,0
	Setuju	53	53,0	53,0	100,0
	Total	100	100,0	100,0	

PK3

		Frequency	Percent	Valid Percent	Cumulative Percent
Valid	Sangat Tidak Setuju	1	1,0	1,0	1,0
	Tidak Setuju	11	11,0	11,0	12,0
	Kurang Setuju	36	36,0	36,0	48,0
	Setuju	43	43,0	43,0	91,0
	Sangat Setuju	9	9,0	9,0	100,0
	Total	100	100,0	100,0	

PK4

		Frequency	Percent	Valid Percent	Cumulative Percent
Valid	Tidak Setuju	5	5,0	5,0	5,0
	Kurang Setuju	27	27,0	27,0	32,0
	Setuju	66	66,0	66,0	98,0
	Sangat Setuju	2	2,0	2,0	100,0
	Total	100	100,0	100,0	

PK5

		Frequency	Percent	Valid Percent	Cumulative Percent
Valid	Tidak Setuju	3	3,0	3,0	3,0
	Kurang Setuju	31	31,0	31,0	34,0
	Setuju	59	59,0	59,0	93,0
	Sangat Setuju	7	7,0	7,0	100,0
	Total	100	100,0	100,0	

PK6

		Frequency	Percent	Valid Percent	Cumulative Percent
Valid	Tidak Setuju	5	5,0	5,0	5,0
	Kurang Setuju	31	31,0	31,0	36,0
	Setuju	60	60,0	60,0	96,0
	Sangat Setuju	4	4,0	4,0	100,0
	Total	100	100,0	100,0	

PK7

		Frequency	Percent	Valid Percent	Cumulative Percent
Valid	Sangat Tidak Setuju	3	3,0	3,0	3,0
	Tidak Setuju	11	11,0	11,0	14,0
	Kurang Setuju	55	55,0	55,0	69,0
	Setuju	26	26,0	26,0	95,0
	Sangat Setuju	5	5,0	5,0	100,0
	Total	100	100,0	100,0	

PK8

		Frequency	Percent	Valid Percent	Cumulative Percent
Valid	Tidak Setuju	12	12,0	12,0	12,0
	Kurang Setuju	18	18,0	18,0	30,0
	Setuju	45	45,0	45,0	75,0
	Sangat Setuju	25	25,0	25,0	100,0
	Total	100	100,0	100,0	

PK9

		Frequency	Percent	Valid Percent	Cumulative Percent
Valid	Sangat Tidak Setuju	4	4,0	4,0	4,0
	Tidak Setuju	19	19,0	19,0	23,0
	Kurang Setuju	19	19,0	19,0	42,0
	Setuju	45	45,0	45,0	87,0
	Sangat Setuju	13	13,0	13,0	100,0
	Total	100	100,0	100,0	

PK10

		Frequency	Percent	Valid Percent	Cumulative Percent
Valid	Tidak Setuju	12	12,0	12,0	12,0
	Kurang Setuju	34	34,0	34,0	46,0
	Setuju	42	42,0	42,0	88,0
	Sangat Setuju	12	12,0	12,0	100,0
	Total	100	100,0	100,0	

PK11

		Frequency	Percent	Valid Percent	Cumulative Percent
Valid	Tidak Setuju	4	4,0	4,0	4,0
	Kurang Setuju	31	31,0	31,0	35,0
	Setuju	52	52,0	52,0	87,0
	Sangat Setuju	13	13,0	13,0	100,0
	Total	100	100,0	100,0	

PK12

		Frequency	Percent	Valid Percent	Cumulative Percent
Valid	Tidak Setuju	6	6,0	6,0	6,0
	Kurang Setuju	31	31,0	31,0	37,0
	Setuju	58	58,0	58,0	95,0
	Sangat Setuju	5	5,0	5,0	100,0
	Total	100	100,0	100,0	

PK13

		Frequency	Percent	Valid Percent	Cumulative Percent
Valid	Tidak Setuju	13	13,0	13,0	13,0
	Kurang Setuju	33	33,0	33,0	46,0
	Setuju	42	42,0	42,0	88,0
	Sangat Setuju	12	12,0	12,0	100,0
	Total	100	100,0	100,0	

PK14

		Frequency	Percent	Valid Percent	Cumulative Percent
Valid	Sangat Tidak Setuju	12	12,0	12,0	12,0
	Tidak Setuju	15	15,0	15,0	27,0
	Kurang Setuju	24	24,0	24,0	51,0
	Setuju	49	49,0	49,0	100,0
	Total	100	100,0	100,0	

PK15

		Frequency	Percent	Valid Percent	Cumulative Percent
Valid	Sangat Tidak Setuju	28	28,0	28,0	28,0
	Tidak Setuju	13	13,0	13,0	41,0
	Kurang Setuju	24	24,0	24,0	65,0
	Setuju	35	35,0	35,0	100,0
	Total	100	100,0	100,0	

2. Variabel Pengelolaan Keuangan**MK1**

		Frequency	Percent	Valid Percent	Cumulative Percent
Valid	Kurang Setuju	7	7,0	7,0	7,0
	Setuju	67	67,0	67,0	74,0
	Sangat Setuju	26	26,0	26,0	100,0
	Total	100	100,0	100,0	

MK2

		Frequency	Percent	Valid Percent	Cumulative Percent
Valid	Kurang Setuju	6	6,0	6,0	6,0
	Setuju	79	79,0	79,0	85,0
	Sangat Setuju	15	15,0	15,0	100,0
	Total	100	100,0	100,0	

MK3

		Frequency	Percent	Valid Percent	Cumulative Percent
Valid	Kurang Setuju	6	6,0	6,0	6,0
	Setuju	54	54,0	54,0	60,0
	Sangat Setuju	40	40,0	40,0	100,0
	Total	100	100,0	100,0	

MK4

		Frequency	Percent	Valid Percent	Cumulative Percent
Valid	Kurang Setuju	14	14,0	14,0	14,0
	Setuju	46	46,0	46,0	60,0
	Sangat Setuju	40	40,0	40,0	100,0
	Total	100	100,0	100,0	

UNIVERSITAS ISLAM NEGERI

MK5

		Frequency	Percent	Valid Percent	Cumulative Percent
Valid	Kurang Setuju	14	14,0	14,0	14,0
	Setuju	72	72,0	72,0	86,0
	Sangat Setuju	14	14,0	14,0	100,0
	Total	100	100,0	100,0	

MK6

		Frequency	Percent	Valid Percent	Cumulative Percent
Valid	Kurang Setuju	21	21,0	21,0	21,0
	Setuju	67	67,0	67,0	88,0
	Sangat Setuju	12	12,0	12,0	100,0
	Total	100	100,0	100,0	

MK7

		Frequency	Percent	Valid Percent	Cumulative Percent
Valid	Kurang Setuju	7	7,0	7,0	7,0
	Setuju	68	68,0	68,0	75,0
	Sangat Setuju	25	25,0	25,0	100,0
	Total	100	100,0	100,0	

MK8

		Frequency	Percent	Valid Percent	Cumulative Percent
Valid	Kurang Setuju	7	7,0	7,0	7,0
	Setuju	62	62,0	62,0	69,0
	Sangat Setuju	31	31,0	31,0	100,0
	Total	100	100,0	100,0	

UNIVERSITAS ISLAM NEGERI

MK9

		Frequency	Percent	Valid Percent	Cumulative Percent
Valid	Tidak Setuju	4	4,0	4,0	4,0
	Kurang Setuju	8	8,0	8,0	12,0
	Setuju	57	57,0	57,0	69,0
	Sangat Setuju	31	31,0	31,0	100,0
	Total	100	100,0	100,0	

MK10

		Frequency	Percent	Valid Percent	Cumulative Percent
Valid	Kurang Setuju	13	13,0	13,0	13,0
	Setuju	50	50,0	50,0	63,0
	Sangat Setuju	37	37,0	37,0	100,0
	Total	100	100,0	100,0	

MK11

		Frequency	Percent	Valid Percent	Cumulative Percent
Valid	Kurang Setuju	10	10,0	10,0	10,0
	Setuju	73	73,0	73,0	83,0
	Sangat Setuju	17	17,0	17,0	100,0
	Total	100	100,0	100,0	

MK12

		Frequency	Percent	Valid Percent	Cumulative Percent
Valid	Sangat Tidak Setuju	2	2,0	2,0	2,0
	Tidak Setuju	8	8,0	8,0	10,0
	Kurang Setuju	22	22,0	22,0	32,0
	Setuju	60	60,0	60,0	92,0
	Sangat Setuju	8	8,0	8,0	100,0
	Total	100	100,0	100,0	

MK13

		Frequency	Percent	Valid Percent	Cumulative Percent
Valid	Sangat Tidak Setuju	7	7,0	7,0	7,0
	Tidak Setuju	7	7,0	7,0	14,0
	Kurang Setuju	28	28,0	28,0	42,0
	Setuju	52	52,0	52,0	94,0
	Sangat Setuju	6	6,0	6,0	100,0
	Total	100	100,0	100,0	

MK14

		Frequency	Percent	Valid Percent	Cumulative Percent
Valid	Tidak Setuju	8	8,0	8,0	8,0
	Kurang Setuju	19	19,0	19,0	27,0
	Setuju	55	55,0	55,0	82,0
	Sangat Setuju	18	18,0	18,0	100,0
	Total	100	100,0	100,0	

MK15

		Frequency	Percent	Valid Percent	Cumulative Percent
Valid	Sangat Tidak Setuju	4	4,0	4,0	4,0
	Tidak Setuju	2	2,0	2,0	6,0
	Kurang Setuju	22	22,0	22,0	28,0
	Setuju	58	58,0	58,0	86,0
	Sangat Setuju	14	14,0	14,0	100,0
	Total	100	100,0	100,0	

MK16

		Frequency	Percent	Valid Percent	Cumulative Percent
Valid	Tidak Setuju	4	4,0	4,0	4,0
	Kurang Setuju	6	6,0	6,0	10,0
	Setuju	67	67,0	67,0	77,0
	Sangat Setuju	23	23,0	23,0	100,0
	Total	100	100,0	100,0	

MK17

		Frequency	Percent	Valid Percent	Cumulative Percent
Valid	Tidak Setuju	4	4,0	4,0	4,0
	Kurang Setuju	12	12,0	12,0	16,0
	Setuju	63	63,0	63,0	79,0
	Sangat Setuju	21	21,0	21,0	100,0
	Total	100	100,0	100,0	

MK18

		Frequency	Percent	Valid Percent	Cumulative Percent
Valid	Kurang Setuju	5	5,0	5,0	5,0
	Setuju	77	77,0	77,0	82,0
	Sangat Setuju	18	18,0	18,0	100,0
	Total	100	100,0	100,0	

MK19

		Frequency	Percent	Valid Percent	Cumulative Percent
Valid	Sangat Tidak Setuju	1	1,0	1,0	1,0
	Kurang Setuju	8	8,0	8,0	9,0
	Setuju	69	69,0	69,0	78,0
	Sangat Setuju	22	22,0	22,0	100,0
	Total	100	100,0	100,0	

MK20

		Frequency	Percent	Valid Percent	Cumulative Percent
Valid	Tidak Setuju	1	1,0	1,0	1,0
	Kurang Setuju	5	5,0	5,0	6,0
	Setuju	66	66,0	66,0	72,0
	Sangat Setuju	28	28,0	28,0	100,0
	Total	100	100,0	100,0	

3. Love of Money

LM1

		Frequency	Percent	Valid Percent	Cumulative Percent
Valid	Kurang Setuju	6	6,0	6,0	6,0
	Setuju	23	23,0	23,0	29,0
	Sangat Setuju	71	71,0	71,0	100,0
	Total	100	100,0	100,0	

LM2

		Frequency	Percent	Valid Percent	Cumulative Percent
Valid	Kurang Setuju	6	6,0	6,0	6,0
	Setuju	28	28,0	28,0	34,0
	Sangat Setuju	66	66,0	66,0	100,0
	Total	100	100,0	100,0	

LM3

		Frequency	Percent	Valid Percent	Cumulative Percent
Valid	Kurang Setuju	8	8,0	8,0	8,0
	Setuju	46	46,0	46,0	54,0
	Sangat Setuju	46	46,0	46,0	100,0
	Total	100	100,0	100,0	

UNIVERSITAS ISLAM NEGERI

LM4

		Frequency	Percent	Valid Percent	Cumulative Percent
Valid	Kurang Setuju	41	41,0	41,0	41,0
	Setuju	40	40,0	40,0	81,0
	Sangat Setuju	19	19,0	19,0	100,0
	Total	100	100,0	100,0	

LM5

		Frequency	Percent	Valid Percent	Cumulative Percent
Valid	Kurang Setuju	25	25,0	25,0	25,0
	Setuju	56	56,0	56,0	81,0
	Sangat Setuju	19	19,0	19,0	100,0
	Total	100	100,0	100,0	

LM6

		Frequency	Percent	Valid Percent	Cumulative Percent
Valid	Tidak Setuju	8	8,0	8,0	8,0
	Kurang Setuju	28	28,0	28,0	36,0
	Setuju	46	46,0	46,0	82,0
	Sangat Setuju	18	18,0	18,0	100,0
	Total	100	100,0	100,0	

LM7

		Frequency	Percent	Valid Percent	Cumulative Percent
Valid	Kurang Setuju	6	6,0	6,0	6,0
	Setuju	60	60,0	60,0	66,0
	Sangat Setuju	34	34,0	34,0	100,0
	Total	100	100,0	100,0	

LM8

		Frequency	Percent	Valid Percent	Cumulative Percent
Valid	Tidak Setuju	5	5,0	5,0	5,0
	Kurang Setuju	30	30,0	30,0	35,0
	Setuju	32	32,0	32,0	67,0
	Sangat Setuju	33	33,0	33,0	100,0
	Total	100	100,0	100,0	

LM9

		Frequency	Percent	Valid Percent	Cumulative Percent
Valid	Kurang Setuju	21	21,0	21,0	21,0
	Setuju	39	39,0	39,0	60,0
	Sangat Setuju	40	40,0	40,0	100,0
	Total	100	100,0	100,0	



UNIVERSITAS ISLAM NEGERI
ALAUDDIN
M A K A S S A R

LAMPIRAN IV



**UJI
VALIDITAS
DAN
UJI
RELIABILITAS**

A. Pengetahuan Keuangan

1. Uji Valid

Correlations

		PK1	PK2	PK3	PK4	PK5	PK6	PK7	PK8	PK9	PK10	PK11	PK12	PK13	PK14	PK15	Pengetahuan Keuangan
PK1	Pearson Correlation	1	,567**	,156	,231*	-,050	-,323**	,192	-,186	-,063	-,121	,261**	,171	-,197*	,325**	,180	,354**
	Sig. (2-tailed)		,000	,121	,021	,622	,001	,056	,064	,534	,230	,009	,088	,049	,001	,073	,000
	N	100	100	100	100	100	100	100	100	100	100	100	100	100	100	100	100
PK2	Pearson Correlation	,567**	1	,181	,156	,101	-,032	,366**	,017	,312**	,203*	,501**	,271**	,028	,078	,026	,590**
	Sig. (2-tailed)	,000		,071	,122	,316	,752	,000	,866	,002	,042	,000	,006	,780	,443	,795	,000
	N	100	100	100	100	100	100	100	100	100	100	100	100	100	100	100	100
PK3	Pearson Correlation	,156	,181	1	,486**	,360**	,273**	-,090	,091	,178	,154	,447**	,145	,268**	,002	,062	,568**
	Sig. (2-tailed)	,121	,071		,000	,000	,006	,374	,370	,077	,126	,000	,150	,007	,982	,543	,000
	N	100	100	100	100	100	100	100	100	100	100	100	100	100	100	100	100
PK4	Pearson Correlation	,231*	,156	,486**	1	,528**	,104	-,007	-,087	-,196	-,079	,359**	,017	-,028	-,008	-,134	,285**
	Sig. (2-tailed)	,021	,122	,000		,000	,303	,944	,389	,051	,433	,000	,866	,785	,938	,184	,004
	N	100	100	100	100	100	100	100	100	100	100	100	100	100	100	100	100
PK5	Pearson Correlation	-,050	,101	,360**	,528**	1	,411**	,052	,198*	,062	,040	,068	,060	-,020	-,237*	-,208*	,288**
	Sig. (2-tailed)	,622	,316	,000	,000		,000	,606	,048	,541	,691	,498	,552	,845	,018	,038	,004
	N	100	100	100	100	100	100	100	100	100	100	100	100	100	100	100	100
PK6	Pearson Correlation	-,323**	-,032	,273**	,104	,411**	1	,135	,509**	,077	,273**	,029	-,047	,299**	-,019	,018	,407**
	Sig. (2-tailed)	,001	,752	,006	,303	,000		,180	,000	,444	,006	,771	,639	,003	,850	,858	,000
	N	100	100	100	100	100	100	100	100	100	100	100	100	100	100	100	100
PK7	Pearson Correlation	,192	,366**	-,090	-,007	,052	,135	1	,306**	-,016	-,192	-,035	,242*	-,058	,565**	,299**	,480**
	Sig. (2-tailed)	,056	,000	,374	,944	,606	,180		,002	,876	,055	,730	,015	,565	,000	,003	,000
	N	100	100	100	100	100	100	100	100	100	100	100	100	100	100	100	100
PK8	Pearson Correlation	-,186	,017	,091	-,087	,198*	,509**	,306**	1	,095	,364**	-,152	,435**	,689**	-,084	-,199*	,471**
	Sig. (2-tailed)	,064	,866	,370	,389	,048	,000	,002		,346	,000	,131	,000	,000	,406	,047	,000
	N	100	100	100	100	100	100	100	100	100	100	100	100	100	100	100	100
PK9	Pearson Correlation	-,063	,312**	,178	-,196	,062	,077	-,016	,095	1	,698**	,096	,094	,214*	-,165	,038	,438**
	Sig. (2-tailed)	,534	,002	,077	,051	,541	,444	,876	,346		,000	,342	,353	,032	,102	,705	,000
	N	100	100	100	100	100	100	100	100	100	100	100	100	100	100	100	100
PK10	Pearson Correlation	-,121	,203*	,154	-,079	,040	,273**	-,192	,364**	,698**	1	,225*	,356**	,465**	-,349**	-,333**	,423**
	Sig. (2-tailed)	,230	,042	,126	,433	,691	,006	,055	,000	,000		,024	,000	,000	,000	,001	,000
	N	100	100	100	100	100	100	100	100	100	100	100	100	100	100	100	100
PK11	Pearson Correlation	,261**	,501**	,447**	,359**	,068	,029	-,035	-,152	,096	,225*	1	,246*	,187	-,083	-,189	,415**
	Sig. (2-tailed)	,009	,000	,000	,000	,498	,771	,730	,131	,342	,024		,014	,063	,410	,059	,000
	N	100	100	100	100	100	100	100	100	100	100	100	100	100	100	100	100
PK12	Pearson Correlation	-,171	,271**	,145	-,017	,060	-,047	,242*	,435**	,094	,356**	,246*	1	,208*	-,003	-,327**	,419**
	Sig. (2-tailed)	,088	,006	,150	,866	,552	,639	,015	,000	,353	,000	,014		,038	,978	,001	,000
	N	100	100	100	100	100	100	100	100	100	100	100	100	100	100	100	100
PK13	Pearson Correlation	-,197*	,028	,268**	-,028	-,020	,299**	-,058	,689**	,214*	,465**	,187	,208*	1	-,332**	-,133	,415**
	Sig. (2-tailed)	,049	,780	,007	,785	,845	,003	,565	,000	,032	,000	,063	,038		,001	,189	,000
	N	100	100	100	100	100	100	100	100	100	100	100	100	100	100	100	100
PK14	Pearson Correlation	,325**	,078	,002	-,008	-,237*	-,019	,565**	-,084	-,165	-,349**	-,083	-,003	-,332**	1	,665**	,313**
	Sig. (2-tailed)	,001	,443	,982	,938	,018	,850	,000	,406	,102	,000	,410	,978	,001		,000	,002
	N	100	100	100	100	100	100	100	100	100	100	100	100	100	100	100	100
PK15	Pearson Correlation	,180	,026	,062	-,134	-,208*	,018	,299**	-,199*	,038	-,333**	-,189	-,327**	-,133	,665**	1	,253**
	Sig. (2-tailed)	,073	,795	,543	,184	,038	,858	,003	,047	,705	,001	,059	,001	,189	,000		,011
	N	100	100	100	100	100	100	100	100	100	100	100	100	100	100	100	100
Pengetahuan Keuangan	Pearson Correlation	,354**	,590**	,568**	,285**	,288**	,407**	,480**	,471**	,438**	,423**	,415**	,419**	,415**	,313**	,253**	1
	Sig. (2-tailed)	,000	,000	,000	,004	,004	,000	,000	,000	,000	,000	,000	,000	,000	,002	,011	
	N	100	100	100	100	100	100	100	100	100	100	100	100	100	100	100	100

** . Correlation is significant at the 0.01 level (2-tailed).

* . Correlation is significant at the 0.05 level (2-tailed).

Inter-Item Correlation Matrix

	MK1	MK2	MK3	MK4	MK5	MK6	MK7	MK8	MK9	MK10	MK11	MK12	MK13	MK14	MK15	MK16	MK17	MK18	MK19	MK20
MK1	1,000	,422	,614	,592	,139	-,009	,226	,859	-,022	,068	,275	,312	,150	,368	,119	,064	,100	,341	,417	,517
MK2	,422	1,000	,415	,280	,084	,189	,306	,464	,234	,262	,146	,197	-,113	,233	,314	,107	,220	,281	,290	,121
MK3	,614	,415	1,000	,450	,258	,152	,377	,565	-,049	,047	,318	,109	,131	,226	,221	,152	-,008	,354	,229	,294
MK4	,592	,280	,450	1,000	,467	,034	,199	,532	,082	-,180	,231	,202	,315	,240	,207	,058	-,047	,146	,216	,116
MK5	,139	,084	,258	,467	1,000	,400	,317	,100	,260	,000	,367	,000	,020	,139	,395	,483	,324	,000	,215	-,033
MK6	-,009	,189	,152	,034	,400	1,000	,218	,067	,470	,428	,090	,059	-,241	,140	,365	,393	,229	,197	,028	-,189
MK7	,226	,306	,377	,199	,317	,218	1,000	,351	,213	,159	,099	,125	,393	,185	,245	,207	,475	,350	,334	,203
MK8	,859	,464	,565	,532	,100	,067	,351	1,000	-,015	,059	,285	,379	,196	,392	,199	,155	,195	,339	,383	,431
MK9	-,022	,234	-,049	,082	,260	,470	,213	-,015	1,000	,360	-,001	,192	,037	,365	,505	,366	,410	,330	,030	-,148
MK10	,068	,262	,047	-,180	,000	,428	,159	,059	,360	1,000	-,049	-,062	-,146	,075	,170	,109	,231	,126	,107	-,001
MK11	,275	,146	,318	,231	,367	,090	,099	,285	-,001	-,049	1,000	,083	-,101	,315	,015	,303	,109	,004	,102	,290
MK12	,312	,197	,109	,202	,000	,059	,125	,379	,192	-,062	,083	1,000	,362	,389	,515	,188	,320	,362	,277	,333
MK13	,150	-,113	,131	,315	,020	-,241	,393	,196	,037	-,146	-,101	,362	1,000	,336	,137	-,061	,231	,099	,089	,200
MK14	,368	,233	,226	,240	,139	,140	,185	,392	,365	,075	,315	,389	,336	1,000	,399	,454	,442	,459	,438	,400
MK15	,119	,314	,221	,207	,395	,365	,245	,199	,505	,170	,015	,515	,137	,399	1,000	,631	,535	,305	,144	-,162
MK16	,064	,107	,152	,058	,483	,393	,207	,155	,366	,109	,303	,188	-,061	,454	,631	1,000	,664	,320	,392	,082
MK17	,100	,220	-,008	-,047	,324	,229	,475	,195	,410	,231	,109	,320	,231	,442	,535	,664	1,000	,367	,462	,220
MK18	,341	,281	,354	,146	,000	,197	,350	,339	,330	,126	,004	,362	,099	,459	,305	,320	,367	1,000	,619	,428
MK19	,417	,290	,229	,216	,215	,028	,334	,383	,030	,107	,102	,277	,089	,438	,144	,392	,462	,619	1,000	,675
MK20	,517	,121	,294	,116	-,033	-,189	,203	,431	-,148	-,001	,290	,333	,200	,400	-,162	,082	,220	,428	,675	1,000

2. Uji Reabilitas.

Inter-Item Correlation Matrix

	PK1	PK2	PK3	PK4	PK5	PK6	PK7	PK8	PK9	PK10	PK11
PK1	1,000	,567	,156	,231	-,050	-,323	,192	-,186	-,063	-,121	,261
PK2	,567	1,000	,181	,156	,101	-,032	,366	,017	,312	,203	,501
PK3	,156	,181	1,000	,486	,360	,273	-,090	,091	,178	,154	,447
PK4	,231	,156	,486	1,000	,528	,104	-,007	-,087	-,196	-,079	,359
PK5	-,050	,101	,360	,528	1,000	,411	,052	,198	,062	,040	,068
PK6	-,323	-,032	,273	,104	,411	1,000	,135	,509	,077	,273	,029
PK7	,192	,366	-,090	-,007	,052	,135	1,000	,306	-,016	-,192	-,035
PK8	-,186	,017	,091	-,087	,198	,509	,306	1,000	,095	,364	-,152
PK9	-,063	,312	,178	-,196	,062	,077	-,016	,095	1,000	,698	,096
PK10	-,121	,203	,154	-,079	,040	,273	-,192	,364	,698	1,000	,225
PK11	,261	,501	,447	,359	,068	,029	-,035	-,152	,096	,225	1,000
PK12	,171	,271	,145	,017	,060	-,047	,242	,435	,094	,356	,246
PK13	-,197	,028	,268	-,028	-,020	,299	-,058	,689	,214	,465	,187
PK14	,325	,078	,002	-,008	-,237	-,019	,565	-,084	-,165	-,349	-,083
PK15	,180	,026	,062	-,134	-,208	,018	,299	-,199	,038	-,333	-,189

Reliability Statistics

Cronbach's Alpha	Cronbach's Alpha Based on Standardized Items	N of Items
,617	,654	15

B. Pengelolaan Keuangan Pribadi (*Personal Financial Management*)



UNIVERSITAS ISLAM NEGERI
ALAUDDIN
M A K A S S A R

Reliability Statistics

Cronbach's Alpha	Cronbach's Alpha Based on Standardized Items	N of Items
,848	,858	20

C. Love of Money

1. Uji Validitas.

Correlations

		LM1	LM2	LM3	LM4	LM5	LM6	LM7	LM8	LM9	Love of Money
LM1	Pearson Correlation	1	,905**	,278**	,281**	-,028	,440**	,144	,272**	-,075	,547**
	Sig. (2-tailed)		,000	,005	,005	,780	,000	,154	,006	,458	,000
	N	100	100	100	100	100	100	100	100	100	100
LM2	Pearson Correlation	,905**	1	,191	,274**	-,010	,308**	,035	,169	-,163	,450**
	Sig. (2-tailed)	,000		,057	,006	,921	,002	,728	,093	,106	,000
	N	100	100	100	100	100	100	100	100	100	100
LM3	Pearson Correlation	,278**	,191	1	,115	-,162	,224*	,290**	,274**	,499**	,477**
	Sig. (2-tailed)	,005	,057		,256	,108	,025	,003	,006	,000	,000
	N	100	100	100	100	100	100	100	100	100	100
LM4	Pearson Correlation	,281**	,274**	,115	1	,544**	,595**	,384**	,303**	,305**	,698**
	Sig. (2-tailed)	,005	,006	,256		,000	,000	,000	,002	,002	,000
	N	100	100	100	100	100	100	100	100	100	100
LM5	Pearson Correlation	-,028	-,010	-,162	,544**	1	,492**	,232*	,143	,163	,445**
	Sig. (2-tailed)	,780	,921	,108	,000		,000	,020	,156	,106	,000
	N	100	100	100	100	100	100	100	100	100	100
LM6	Pearson Correlation	,440**	,308**	,224*	,595**	,492**	1	,319**	,746**	,531**	,884**
	Sig. (2-tailed)	,000	,002	,025	,000	,000		,001	,000	,000	,000
	N	100	100	100	100	100	100	100	100	100	100
LM7	Pearson Correlation	,144	,035	,290**	,384**	,232*	,319**	1	,271**	,179	,497**
	Sig. (2-tailed)	,154	,728	,003	,000	,020	,001		,006	,075	,000
	N	100	100	100	100	100	100	100	100	100	100
LM8	Pearson Correlation	,272**	,169	,274**	,303**	,143	,746**	,271**	1	,731**	,767**
	Sig. (2-tailed)	,006	,093	,006	,002	,156	,000	,006		,000	,000
	N	100	100	100	100	100	100	100	100	100	100
LM9	Pearson Correlation	-,075	-,163	,499**	,305**	,163	,531**	,179	,731**	1	,634**
	Sig. (2-tailed)	,458	,106	,000	,002	,106	,000	,075	,000		,000
	N	100	100	100	100	100	100	100	100	100	100
Love of Money	Pearson Correlation	,547**	,450**	,477**	,698**	,445**	,884**	,497**	,767**	,634**	1
	Sig. (2-tailed)	,000	,000	,000	,000	,000	,000	,000	,000	,000	
	N	100	100	100	100	100	100	100	100	100	100

** . Correlation is significant at the 0.01 level (2-tailed).

* . Correlation is significant at the 0.05 level (2-tailed).

2. Uji Reabilitas

Inter-Item Correlation Matrix

	LM1	LM2	LM3	LM4	LM5	LM6	LM7	LM8	LM9
LM1	1,000	,905	,278	,281	-,028	,440	,144	,272	-,075
LM2	,905	1,000	,191	,274	-,010	,308	,035	,169	-,163
LM3	,278	,191	1,000	,115	-,162	,224	,290	,274	,499
LM4	,281	,274	,115	1,000	,544	,595	,384	,303	,305
LM5	-,028	-,010	-,162	,544	1,000	,492	,232	,143	,163
LM6	,440	,308	,224	,595	,492	1,000	,319	,746	,531
LM7	,144	,035	,290	,384	,232	,319	1,000	,271	,179
LM8	,272	,169	,274	,303	,143	,746	,271	1,000	,731
LM9	-,075	-,163	,499	,305	,163	,531	,179	,731	1,000

Reliability Statistics

Cronbach's Alpha	Cronbach's Alpha Based on Standardized Items	N of Items
,792	,781	9

LAMPIRAN V

UJI ASUMSI

KLASIK

UNIVERSITAS ISLAM NEGERI
ALAUDDIN
M A K A S S A R

UJI KUALITAS DATA

D. Uji Asumsi Klasik

1. Uji Normalitas

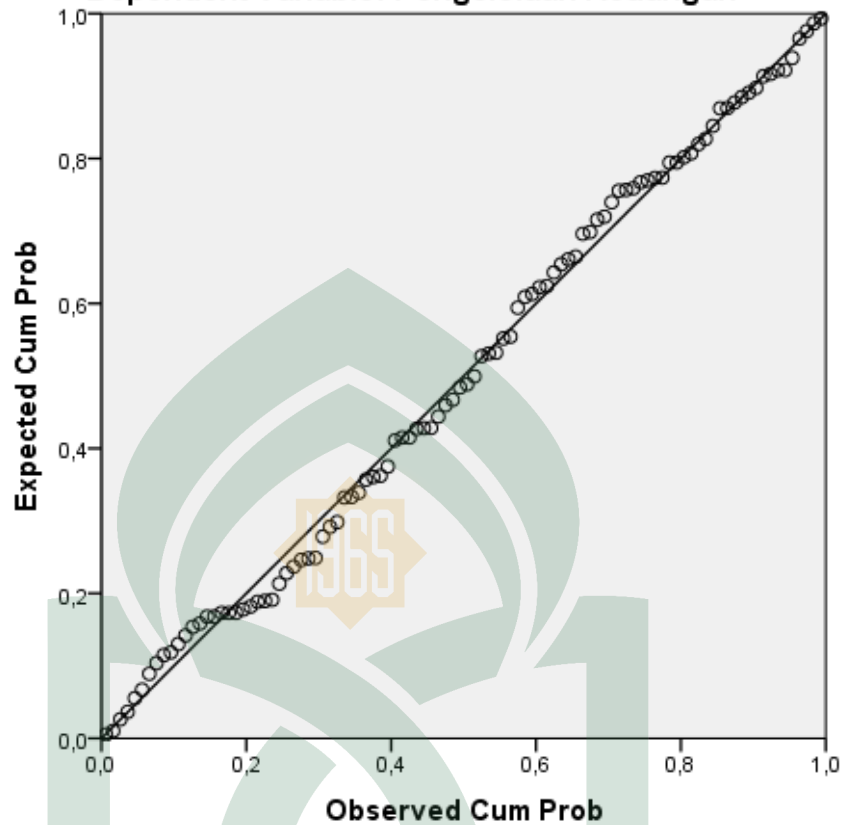
One-Sample Kolmogorov-Smirnov Test

		Unstandardized Residual
N		100
Normal Parameters ^{a,b}	Mean	,0000000
	Std. Deviation	5,92073443
Most Extreme Differences	Absolute	,053
	Positive	,053
	Negative	-,048
Kolmogorov-Smirnov Z		,533
Asymp. Sig. (2-tailed)		,939

a. Test distribution is Normal.

b. Calculated from data.

Normal P-P Plot of Regression Standardized Residual
Dependent Variable: Pengelolaan Keuangan



2. Uji Autokorelasi

Model Summary^b

Model	R	R Square	Adjusted R Square	Std. Error of the Estimate	Durbin-Watson
1	,466 ^a	,217	,201	5,98146	1,783

a. Predictors: (Constant), Love of Money, Pengetahuan Keuangan

b. Dependent Variable: Pengelolaan Keuangan

3. Uji Multikolonieritas

Coefficients^a

Model		Unstandardized Coefficients		Standardized Coefficients	t	Sig.	Collinearity Statistics	
		B	Std. Error	Beta			Tolerance	VIF
1	(Constant)	45,092	6,937		6,501	,000		
	Pengetahuan Keuangan	,350	,135	,265	2,592	,011	,769	1,300
	Love of Money	,471	,174	,276	2,700	,008	,769	1,300

a. Dependent Variable: Pengelolaan Keuangan

4. Uji Heteroskedastisitas

Coefficients^a

Model		Unstandardized Coefficients		Standardized Coefficients	t	Sig.
		B	Std. Error	Beta		
1	(Constant)	7,760	3,936		1,971	,052
	Pengetahuan Keuangan	,041	,077	,061	,532	,596
	Love of Money	-,135	,099	-,156	-1,359	,177

a. Dependent Variable: AbsUt

LAMPIRAN VI

UJI HIPOTESIS

UNIVERSITAS ISLAM NEGERI
ALAUDDIN
M A K A S S A R

UJI HIPOTESIS

A. Analisis Regresi Linear Berganda Pertama

Model Summary

Model	R	R Square	Adjusted R Square	Std. Error of the Estimate
1	,480 ^a	,231	,223	3,46470

a. Predictors: (Constant), Pengetahuan Keuangan

Coefficients^a

Model		Unstandardized Coefficients		Standardized Coefficients	t	Sig.
		B	Std. Error	Beta		
1	(Constant)	18,227	3,571		5,104	,000
	Pengetahuan Keuangan	,372	,069	,480	5,420	,000

a. Dependent Variable: Love of Money

B. Analisis Regresi Linear Berganda Kedua

Model Summary

Model	R	R Square	Adjusted R Square	Std. Error of the Estimate
1	,466 ^a	,217	,201	5,98146

a. Predictors: (Constant), Love of Money, Pengetahuan Keuangan

Coefficients^a

Model		Unstandardized Coefficients		Standardized Coefficients	t	Sig.
		B	Std. Error	Beta		
1	(Constant)	45,092	6,937		6,501	,000
	Pengetahuan Keuangan	,350	,135	,265	2,592	,011
	Love of Money	,471	,174	,276	2,700	,008

a. Dependent Variable: Pengelolaan Keuangan

Coefficients^a

Model		Unstandardized Coefficients		Standardized Coefficients	t	Sig.
		B	Std. Error	Beta		
1	(Constant)	45,092	6,937		6,501	,000
	Pengetahuan Keuangan	,350	,135	,265	2,592	,011
	Love of Money	,471	,174	,276	2,700	,008

a. Dependent Variable: Pengelolaan Keuangan

RIWAYAT HIDUP



MAGFIRAH, dilahirkan di sebuah desa kecil yaitu desa Bulo-bulo, Kecamatan Bulukumpa, Kabupaten Bulukumba Sulawesi Selatan pada tanggal 9 Nopember 1995. Penulis merupakan anak pertama dari dua bersaudara, buah hati dari Ayahanda Muhammad Ridwan dan Ibunda Tasmi.

Penulis memulai pendidikan di Taman Kanak-kanak (TK) Dharma Wanita pada tahun 2000. Kemudian penulis melanjutkan pendidikan ke SD Negeri 175 Bulo-bulo pada tahun 2001 hingga tahun 2007, lalu melanjutkan pada SMP Negeri 1 Bulukumpa pada tahun 2007 hingga tahun 2010. Pada tahun tersebut penulis juga melanjutkan pendidikan ke jenjang SMA Negeri 2 Bulukumba hingga tahun 2013, lalu penulis melanjutkan pendidikan ke jenjang yang lebih tinggi yaitu di Universitas Islam Negeri Alauddin Makassar pada Fakultas Ekonomi dan Bisnis Islam Jurusan Manajemen. Selain mengikuti proses perkuliahan, penulis juga pernah bergabung dalam berbagai organisasi kemahasiswaan yaitu Himpunan Mahasiswa Jurusan (HMJ) Manajemen UIN Alauddin Makassar dan Koperasi Mahasiswa (KOPMA) UIN Alauddin Makassar.

UNIVERSITAS ISLAM NEGERI
ALAUDDIN
M A K A S S A R



UNIVERSITAS ISLAM NEGERI
ALAUDDIN
M A K A S S A R