

**PENENTUAN HARGA OPSI *BARRIER CALL* DENGAN
MENGUNAKAN MODEL *BLACK - SHOLES*
(Studi Kasus: PT. Tri Bayan Tirta Tbk)**



Skripsi

Diajukan untuk Memenuhi Salah Satu Syarat Meraih Gelar Sarjana Matematika
Jurusan Matematika pada Fakultas Sains dan Teknologi
UIN Alauddin Makassar

UNIVERSITAS ISLAM NEGERI
ALAUDDIN
M A K A S S A R
Oleh:
NUORAH KHAERUNNISA
NIM : 60600112011

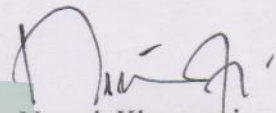
**JURUSAN MATEMATIKA
FAKULTAS SAINS DAN TEKNOLOGI
UNIVERSITAS ISLAM NEGERI ALAUDDIN
MAKASSAR**

2017

PERNYATAAN KEASLIAN SKRIPSI

Dengan penuh kesadaran, penyusun yang bertandatangan di bawah ini menyatakan bahwa skripsi ini benar adalah hasil karya penyusun sendiri. Jika dikemudian hari terbukti bahwa skripsi ini merupakan duplikat, tiruan, plagiat, atau dibuat oleh orang lain, sebagian atau seluruhnya, maka skripsi dan gelar yang diperoleh karenanya batal demi hukum.

Samata, November 2017


Nuqrah Khaerunnisa
NIM : 60600112011



UNIVERSITAS ISLAM NEGERI
ALAUDDIN
M A K A S S A R

PENGESAHAN SKRIPSI

Skripsi yang berjudul “Penentuan Harga Opsi Barrier Call dengan Menggunakan Model Black-Scholes (Studi Kasus : PT. Tri Bayan Tirta Tbk)”, yang disusun oleh Saudari **Nuqrah Khaerunnisa**, Nim: 60600112011 Mahasiswa Jurusan Matematika pada Fakultas Sains dan Teknologi Universitas Islam Negeri (UIN) Alauddin Makassar, telah diuji dan dipertahankan dalam sidang *munaqasyah* yang diselenggarakan pada hari Selasa tanggal **17 Oktober 2017 M**, bertepatan dengan **27 Muharram 1439 H**, dinyatakan telah dapat diterima sebagai salah satu syarat untuk memperoleh gelar Sarjana Matematika (S.Mat.).

Makassar, 17 Oktober 2017 M
27 Muharram 1439 H

DEWAN PENGUJI

Ketua	: Prof. Dr. H. Arifuddin Ahmad, M.Ag.	(.....)
Sekretaris	: Ermawati, S.Pd., M.Si.	(.....)
Munaqisy I	: Wahidah Alwi, S.Si., M.Si.	(.....)
Munaqisy II	: Fauziah Nur Fahirah, S.Pd., M.Si.	(.....)
Munaqisy III	: Muh. Rusydi Rasyid, S.Ag., M.Ed.	(.....)
Pembimbing I	: Irwan, S.Si., M.Si.	(.....)
Pembimbing II	: Adnan Sauddin, S.Pd., M.Si.	(.....)

Diketahui oleh:

Dekan Fakultas Sains dan Teknologi
UIN Alauddin Makassar




Prof. Dr. H. Arifuddin Ahmad, M.Ag
Nip. 19691705 199303 1 001

MOTTO

“Keberhasilan tidak diukur dari apa yang kau raih melainkan apa yang kamu berikan”.

“Kebahagiaan tidak dilihat dari seberapa banyak orang yang mengenalmu melainkan seberapa banyak orang yang bahagia karenamu”.



PERSEMBAHAN

Aku persembahkan karyaku ini untuk kedua orang tuaku, kakak-kakakku dan segenap keluarga yang telah menjadi motivasi dan inspirasi yang tiada henti serta memberikan do'a dan dukungannya selama ini.

"Tanpa keluarga manusia sendiri di dunia, gemetar dalam dingin"



KATA PENGANTAR

Segala puji dan syukur kehadiran Allah swt, Rabbul Izzati yang mencurahkan segala limpahan rahmat dan kasih sayang-Nya sehingga skripsi ini dapat terselesaikan. Shalawat serta salam senantiasa tercurah kepada Nabi Muhammad saw, manusia termulia sepanjang abad dan zaman, pemimpin sejati dan pembawa risalah hingga akhir zaman.

Skripsi ini dimaksudkan untuk memperoleh gelar Sarjana Matematika. Skripsi ini berisi tentang penentuan harga opsi *barrier call* pada model *Black – Scholes*, seperti yang disajikan pada bab empat.

Ucapan terima kasih kepada Alm. Ayah (**Saharuddin**) dan Ibunda tercinta (**Sumiati**) yang senantiasa member nasehat, motivasi, kasih sayang serta do'a dalam setiap langkah. Untuk adik-adikku tersayang (**Rijal Kulfikri** dan **Repansah**) terima kasih telah menjadi bagian dari motivasi penulis sehingga dapat menyelesaikan penelitian ini. Keberhasilan dalam penulisan skripsi ini tidak terlepas dari bantuan, arahan, bimbingan, dan dukungan dari berbagai pihak. Oleh karena itu penulisan menyampaikan rasa rohmat dan terima kasih yang sebesar-sebesarnya kepada :

1. Prof. Dr. H. Arifuddin Ahmad, M.Ag., Dekan Fakultas Sains dan Teknologi UIN Alauddin Makassar Periode 2015 – 2019 atas pemberian kesempatan pada penulis untuk melanjutkan studi ini,
2. Bapak Irwan, S.Si., M.Si., Ketua Jurusan Matematika sekaligus sebagai Penasehat Akademik dan juga Pembimbing pertama atas waktu, bimbingan,

arahan, motivasi dan ilmu yang diberikan dalam penyusunan dan penyempurnaan skripsi ini,

3. Bapak Adnan Sauddin, S.Pd., M.Si., Pembimbing Kedua atas bimbingan, arahan serta ilmu yang diberikan kepada penulis dengan penuh kesabaran,
4. Ibu Wahida Alwi, S.Si., M.Si, Penguji Pertama atas waktu dan ilmu yang diberikan dalam penyempurnaan skripsi ini,
5. Ibu Fauziah Nurfaahirah, S.Pd., M.Si, Penguji Kedua atas waktu dan ilmu yang diberikan dalam penyempurnaan skripsi ini,
6. Bapak Muh. Rusydi Rasyid M.Ag., M.Ed, Penguji Ketiga atas waktu dan ilmu yang diberikan dalam penyempurnaan skripsi ini,
7. Bapak/Ibu Dosen di Jurusan Matematika yang tidak dapat disebutkan satu persatu yang telah memberikan ilmu, arahan, dan motivasi dari awal perkuliahan hingga skripsi ini selesai,
8. Staf Karyawan Jurusan Matematika maupun Fakultas Sains dan Teknologi yang selama ini telah membantu dalam pengurusan akademik dan persuratan dan penulisan,
9. Laboran dan Staf Karyawan Ruang baca Jurusan Matematika yang selama ini membantu dan mengarahkan dalam penyusunan skripsi ini,
10. Sahabat-sahabat yang terkasih dan tersayang (Nurul Wulandari, Hikmah Cahyani, Maulidina, Mawar Wardani, Andi Reski Nurafiah, Mila Karmila, Muh. Salim, Muhammad Alma'rif, Nursyamsir, Andi Alfian, Muh. Kasim, parawansyah dan yang tak dapat disebut satu persatu) yang selalu memberikan dukungan semangat, motivasi serta do'anya,

11. Teman-teman seperjuangan angkatan 2012 “ KURVA” yang selalu memberikan semangat bersaing sehat inspirasi mulai dari awal perkuliahan hingga penulisan skripsi ini,
12. Teman-teman seposko KKN Reguler UINAM Angkatan ke -51 Desa Lagading Kecamatan Pitu Riase Kabupaten Sidrap yang telah berbagi cerita dan pengalaman serta menemani canda tawa selama berada di posko (Muthi’ah Jarre, Yuliani, Andi Rahmat Wahyudi, Muh. Kasim, dan Jumaring)
13. Kakak-kakak senior, adik-adik serta Asisten LAB yang juga telah banyak membantu selama ini,
14. Kepada seluruh keluarga, sahabat dan pihak-pihak yang tidak dapat disebutkan satu persatu, terima kasih atas segala do’a dan motivasinya.

Akhirnya, penulis berharap semoga skripsi ini bermanfaat untuk semua yang haus akan ilmu pengetahuan dan dapat dijadikan pelajaran yang bermakna bagi penulis khususnya dan bagi pembaca pada umumnya. Aamiin Yaa Robbal Alamin.



Samata, Oktober 2017

Penulis,

Nuqrah Khaerunnisa
NIM: 60600112011

DAFTAR ISI

HALAMAN JUDUL	i
SURAT PERNYATAAN KEASLIAN	ii
LEMBAR PENGESAHAN	iii
MOTTO	iv
PERSAMBAHAN	v
KATA PENGANTAR.....	vi
DAFTAR ISI.....	ix
DAFTAR TABEL	xi
DAFTAR SIMBOL	xii
ABSTRAK	xiii
BAB I PENDAHULUAN	
A. Latar Belakang.....	1
B. Rumusan Masalah.....	5
C. Tujuan Penelitian.....	5
D. Manfaat Penelitian.....	5
E. Batasan Masalah.....	6
F. Sistematika Penulisan.....	6
BAB II TINJAUAN PUSTAKA	
A. Saham	8
B. Opsi.....	12
C. Distribusi Normal	20
D. Model <i>Black - Scholes</i>	21

E. Opsi <i>Barrier</i>	21
------------------------------	----

BAB III METODOLOGI PENELITIAN

A. Jenis Penelitian	27
B. Data dan Sumber Data.....	27
C. Prosedur Penelitian	27

BAB IV HASIL DAN PEMBAHASAN

A. Hasil Penelitian	28
B. Pembahasan	39

BAB V KESIMPULAN DAN SARAN

A. Kesimpulan	41
B. Saran	41

DAFTAR PUSTAKA


LAMPIRAN

RIWAYAT HIDUP



DAFTAR TABEL

Tabel 4.1 Harga Penutupan Harian	28
Tabel 4.2 Statistik Deskriptif Harga Penutupan Saham.....	29
Tabel 4.3 Nilai Return harga Saham	30
Tabel 4.4 Statistik Deskriptif Nilai Return harga Saham.....	30
Tabel 4.5 Perhitungan Mencari Nilai Standar <i>Deviasi</i>	30
Tabel 4.6 Suku Bunga Sertifikat Bank Indonesia	33
Table.4.7 Hasil Perhitungan Nilai Indeks	36



DAFTAR SIMBOL

\dagger	= <i>Volatilitas</i> saham
S_{r_i}	= Standar <i>Deviasi</i>
r_i	= <i>Return</i> harga saham
S	= Harga saham awal
n	= Waktu (hari) perdagangan
i	= Periode
\ddagger	= Nilai <i>tau</i>
\bar{r}_i	= Rataan <i>return</i> harga saham
K	= <i>Strike Price</i>
B	= Nilai <i>Barrier</i>
r	= Suku bunga
d_1	= Nilai <i>indeks</i>
d_2	= Nilai <i>indeks</i>
e_1	= Nilai <i>indeks</i>
e_2	= Nilai <i>indeks</i>
f_1	= Nilai <i>indeks</i>
f_2	= Nilai <i>indeks</i>
g_1	= Nilai <i>indeks</i>
g_2	= Nilai <i>indeks</i>
λ	= Nilai <i>indeks</i>
T	= Waktu Jatuh tempo



ABSTRAK

Nama : Nuqrah Khaerunnisa

NIM : 60600112011

Judul : Penentuan Harga Opsi *Barrier Call* pada Model *Black–Scholes*

Skripsi ini merupakan kajian terhadap model *Black–Scholes*. Penelitian ini bertujuan untuk mengetahui harga opsi *barrier call up-and-out* (UO) dan *up-and-in* (UI) dengan menggunakan model *Black–Scholes*. Data yang dikumpulkan penelitian ini, menggunakan data harga penutupan (*closing price*) saham PT. Tri Bayan Tirta Tbk. dari tanggal 1 Januari 2016 – 31 Juni 2016. Berdasarkan hasil penelitian diperoleh *volatilitas* (σ) = 0.146832981, dengan harga saham awal (S) = Rp. 325, harga *strike price* (K) = Rp. 300, harga *barrier* (B) = Rp. 330, kemudian tingkat suku bunga yang digunakan suku bunga sertifikat bank Indonesia yaitu 7.25%. Berdasarkan perhitungan tersebut diperoleh harga opsi *barrier call up-and-out* (UO) dengan menggunakan model *Black–Scholes* sebesar Rp.0,1245 dan harga opsi *barrier call up-and-in* (UI) dengan menggunakan model *Black–Scholes* sebesar Rp. 49.2689,-.

Kata kunci : *Harga Opsi, Opsi Barrier, Model Black–Scholes.*



BAB I

PENDAHULUAN

A. Latar Belakang

Berkembangnya dunia investasi tidak saja ditunjukkan oleh semakin banyaknya uang yang diinvestasikan ataupun semakin banyaknya jumlah investor yang berinvestasi. Tetapi perkembangan tersebut didasarkan pada alternative atau cara berinvestasi yang dilakukan oleh para investor. Selain berinvestasi dengan cara langsung membeli saham yang diperdagangkan di pasar modal, akan tetapi investor juga dapat membeli turunan dari saham. Pada dasarnya seorang investor tidak dapat memastikan keuntungan yang akan didapatkan ketika melakukan investasi saham, tentu seorang investor tidak ingin melakukan kesalahan dalam pengambilan keputusan investasi. Setiap investor perlu mengetahui faktor-faktor yang mempengaruhi keuntungan saham, sehingga harapan untuk memperoleh keuntungan yang maksimal dapat tercapai.

Terdapat banyak faktor yang mempengaruhi harga saham dan keuntungan saham, baik makro ataupun mikro. Faktor makro misalnya inflasi, suku bunga, kurs, valuta asing, tingkat pertumbuhan ekonomi, dan indeks saham regional. Adapun faktor mikro misalnya laba per saham, deviden per saham, nilai buku persahaan dan rasio keuangan lainnya.¹

Seorang investor yang melakukan investasi pada perusahaan akan mendapatkan laba saham yang dimilikinya. Oleh karena itu perlu ada kesepakatan terlebih dahulu dalam melakukan transaksi jual beli saham. Kesepakatan itu bisa

¹ Mohammad Samsul, *Pasar Modal dan Manajemen Potofolio* (Surabaya: Erlangga, 2006).h.,47.

berupa perjanjian yang disepakati bersama oleh kedua belah pihak. Perjanjian antara kedua belah pihak dapat juga disebut opsi dimana pihak pertama adalah sebagai pembeli yang memiliki hak bukan kewajiban untuk membeli atau menjual dari pihak kedua yaitu penjual terhadap suatu asset tertentu pada harga dan waktu yang telah ditetapkan.²

Pemegang opsi yang melakukan transaksi akan mendapatkan keuntungan yang disebut dengan *payoff*. Seorang investor jika melakukan transaksi jual beli saham dalam kontrak opsi sebagaimana yang disepakati bersama harus ditulis secara jelas dikarenakan transaksi penjualan opsi dilakukan tidak secara tunai. Sesuai dengan firman Allah dalam QS. Al-Baqarah : 2/282 tentang kesaksian dalam muamalah tidak secara tunai :

يَأْتِيهَا الَّذِينَ ءَامَنُوا إِذَا تَدَايَنْتُمْ بِدَيْنٍ إِلَىٰ أَجَلٍ مُّسَمًّى فَاكْتُبُوهُ وَلْيَكْتُب بَيْنَكُمْ كَاتِبٌ بِالْعَدْلِ وَلَا يَأْب كَاتِبٌ أَنْ يَكْتُبَ كَمَا عَلَّمَهُ اللَّهُ فَلْيَكْتُبْ وَلْيَمْلِكِ الَّذِي عَلَيْهِ الْحَقُّ وَلْيَتَّقِ اللَّهَ رَبَّهُ وَلَا يَبْخَسْ مِنْهُ شَيْئًا ...

UNIVERSITAS ISLAM NEGERI

Terjemahannya :

“Hai orang-orang yang beriman, apabila kamu bermu’amalah tidak secara tunai untuk waktu yang ditentukan, hendaklah kamu menuliskannya. Dan hendaklah seorang penulis diantara kamu menuliskannya sebagaimana Allah mengajarkannya, maka hendaklah ia menulis, dan hendaklah orang yang berhutang itu mengamalkan (apa yang akan ditulis), dan hendaklah ia bertakwa kepada Allah Tuhannya, dan janganlah ia mengurangi sedikitpun dari pada hutangnya.”³

² Higham, Desmond j. 2004. *An introduction to Financial Option Valuation* (United Kingdom: Cambrige University Press,2004).h.,105.

³ Departemen Agama RI. *Al - H`ith Al-Quran dan Terjemahannya* (Bandung: Departemen Agama Republik Indonesia, 2008). ..., 48.

Ayat di atas menjelaskan tentang perdagangan atau transaksi yang dilakukan tidak secara tunai, perlu adanya bukti secara tertulis agar terdapat kejelasan dan keterbukaan pada kedua belah pihak atau lebih sering disebut dengan kontrak. Kontrak inilah yang akan menjadi pegangan antar kedua belah pihak selama adanya transaksi jual beli saham sampai waktu jatuh temponya. Arti ayat **فَأَكْتَبُوهُ** merupakan perintah dari Allah swt agar dilakukan penulisan untuk memperkuat dan menjaganya.⁴

Dalam al-Quran juga dibahas mengenai penjualan, yaitu pada QS. Al-Baqarah : 2/188 yang berbunyi :

وَلَا تَأْكُلُوا أَمْوَالَكُمْ بَيْنَكُمْ بِالْبَاطِلِ وَتُدْلُوا بِهَا إِلَى الْحُكَّامِ لِتَأْكُلُوا فَرِيقًا مِّنْ أَمْوَالِ النَّاسِ بِالْإِثْمِ وَأَنْتُمْ تَعْلَمُونَ

Terjemahnya :

“Dan janganlah sebahagian kamu memakan harta sebahagian yang lain di antara kamu dengan jalan yang bathil dan (janganlah) kamu membawa (urusan) harta itu kepada hakim, supaya kamu dapat memakan sebahagian daripada harta benda orang lain itu dengan (jalan berbuat) dosa, Padahal kamu mengetahui.”⁵

Maksud dari ayat diatas adalah secara umum agama Islam sangat mengecam setiap orang yang berusaha memperoleh harta kekayaan dengan cara-cara batil yang akan merugikan orang lain. Yang termasuk dalam kategori cara-cara batil misalnya mencuri harta orang lain, menjual atau bertransaksi keuangan yang dilarang dan mempraktekkan riba serta suap-menyuap.

⁴ Ibnu Katsir. *Lubaabut tafsir min ibnu tsir* (Bogor : Imam Asy-Syafi'i, 2004) h.562.

⁵ Departemen Agama RI. *Al-Quran dan Terjemahannya* (Bandung: Departemen Agama Republik Indonesia,2008). h. 29.

Selain ayat diatas, terdapat pula ayat tentang riba yang terdapat pada QS.

Al-Baqarah : 2/275 yang berbunyi :

الَّذِينَ يَأْكُلُونَ الرِّبَا لَا يَقُومُونَ إِلَّا كَمَا يَقُومُ الَّذِي يَتَخَبَّطُهُ الشَّيْطَانُ مِنَ الْمَسِّ
ذَلِكَ بِأَنَّهُمْ قَالُوا إِنَّمَا الْبَيْعُ مِثْلُ الرِّبَا وَأَحَلَّ اللَّهُ الْبَيْعَ وَحَرَّمَ الرِّبَا فَمَنْ جَاءَهُ مَوْعِظَةٌ مِنْ
رَبِّهِ فَاتْتَهَىٰ فَلَهُ مَا سَلَفَ وَأَمْرُهُ إِلَى اللَّهِ وَمَنْ عَادَ فَأُولَٰئِكَ أَصْحَابُ النَّارِ هُمْ فِيهَا
خَالِدُونَ

Terjemahnya :

“Orang-orang yang Makan (mengambil) riba tidak dapat berdiri melainkan seperti berdirinya orang yang kemasukan syaitan lantaran (tekanan) penyakit gila. Keadaan mereka yang demikian itu, adalah disebabkan mereka berkata (berpendapat), Sesungguhnya jual beli itu sama dengan riba, Padahal Allah telah menghalalkan jual beli dan mengharamkan riba. orang-orang yang telah sampai kepadanya larangan dari Tuhannya, lalu terus berhenti (dari mengambil riba), Maka baginya apa yang telah diambilnya dahulu (sebelum datang larangan); dan urusannya (terserah) kepada Allah. orang yang kembali (mengambil riba), Maka orang itu adalah penghuni-penghuni neraka; mereka kekal di dalamnya.”⁶

Maksud dari ayat diatas adalah Allah melarang kita untuk melakukan riba atau melipat gandakan uang yang dipinjamkan kepada orang lain. Penjelasan tentang riba yang dimaksudkan dari ayat diatas adalah riba nasiah yang merupakan pembayaran lebih yang disyaratkan oleh orang yang meminjamkan.

Harga opsi sangat penting ditentukan sebelum melakukan kontrak opsi. Hal ini dikarenakan harga saham dapat mengalami kenaikan ataupun penurunan seiring dengan kondisi yang ada, sehingga investor dapat meminimalisasi resiko dan sekaligus memaksimalkan keuntungan dalam penjualan saham.

⁶ Departemen Agama RI. *Al-Quran dan Terjemahannya* (Bandung: Departemen Agama Republik Indonesia, 2008). h. 47.

Seiring berjalannya waktu, dengan maraknya perdagangan opsi pada pasar-pasar modal membuat perilaku saham cenderung tidak menentu. Dimana pergerakan saham cenderung naik drastis atau turun drastis. Sehingga perlu solusi tepat untuk memanfaatkan keadaan tersebut dengan cara memberi batasan pada opsi yang disebut sebagai opsi *barrier*.

Salah satu model yang bisa digunakan untuk menentukan opsi *barrier* adalah Model *Black-Scholes*. Model ini sangat berguna bagi investor untuk menilai apakah harga opsi yang terjadi di pasar sudah merupakan harga yang dianggap *fair* bagi opsi tersebut. Untuk memilih harga opsi tersebut selalu merujuk pada perusahaan-perusahaan yang melakukan transaksi di bursa efek Indonesia.

Banyak perusahaan yang terdapat pada bursa efek Indonesia yang diperdagangkan di pasar modal, salah satunya PT. Tri Bayan Tirta Tbk. Perusahaan ini mengatasnamakan sahamnya sebagai ALTO. Perusahaan ini bergerak dalam bidang industri air mineral dalam kemasan plastik.

Perusahaan PT. Tri Bayan Tirta ini dapat menggunakan opsi *barrier* untuk melakukan kontrak karena di dalam pasar modal mengalami pergerakan saham yang cenderung naik drastis atau turun drastis sehingga perlu adanya batasan yang diberikan pada opsi tersebut. Maka dari itu judul dari penelitian ini ya' 6
Penentuan Harga Opsi *Barrier Call* dengan model *Black-Scholes* pada PT. Tri Bayan Tirta Tbk.

B. Rumusan Masalah

Berdasarkan uraian latar belakang yang di atas maka rumusan masalah yang akan diteliti adalah sebagai berikut

1. Berapa besar harga opsi *barrier call up-and-out* (UO) menggunakan model *Black-Scholes* pada PT. Tri Bayan Tirta ?
2. Berapa besar harga opsi *barrier call up-and-in* (UI) menggunakan model *Black-Scholes* pada PT. Tri Bayan Tirta ?

C. Tujuan Penelitian

Tujuan dilakukannya penelitian ini adalah sebagai berikut :

1. Untuk mendapatkan harga opsi *barrier call up-and-out* (UO) menggunakan model *Black-Scholes* pada PT. Tri Bayan Tirta.
2. Untuk mendapatkan harga opsi *barrier call up-and-in* (UI) menggunakan model *Black-Scholes* pada PT. Tri Bayan Tirta.

D. Manfaat Penelitian

Adapun manfaat yang bisa diperoleh dari penelitian ini antara lain sebagai berikut :

1. Bagi peneliti
Sebagai bahan pembelajaran dan penambah wawasan dibidang keuangan.
2. Bagi pengembangan ilmu pengetahuan

Agar dapat dijadikan bahan studi bagi pembaca dan acuan bagi mahasiswa serta dapat memberikan bahan referensi bagi pihak perpustakaan sebagai bahan bacaan yang dapat menambaha ilmu pengetahuan bagi pembaca dalam hal ini mahasiswa.

3. Bagi pelaku pasar modal

Sebagai pedoman bagi pelaku pasar modal khususnya penjual opsi dalam penentuan harga opsi.

E. Batasan Masalah

Dalam penelitian ini dibatasi pada penentuan harga opsi *barrier up and out call* dan *up and in call* tipe Eropa dengan model *Black–Scholes*.

F. Sistematika Penulisan

Pada sistematika penulisan proposal ini terdapat tiga bab yang akan dijelaskan, yaitu :

- a. Bab I Pendahuluan, berisi latar belakang, rumusan masalah, tujuan penulisan, batasan masalah, dan sistematika penulisan.
- b. Bab II Tinjauan Pustaka, bab ini berisi tentang penjelasan mengenai opsi, model harga saham, dan model *Black–Scholes*.
- c. Bab III Metode Penelitian, di dalam bab ini dikemukakan metode penelitian yang berisi ruang lingkup kegiatan, jenis dan sumber data.
- d. Bab IV Hasil dan pembahasan, bab ini berisi hasil penelitian dan pembahasan
- e. Bab V Penutup, bab ini memuat kesimpulan dan saran
- f. Daftar pustaka
- g. Lampiran – lampiran

BAB II

TINJAUAN PUSTAKA

A. SAHAM

1. Pengertian saham

Saham merupakan surat bukti kepemilikan atas asset–asset perusahaan yang menerbitkan saham. dengan memiliki saham suatu perusahaan, maka investor akan mempunyai hak terhadap pendapatan dan kekayaan perusahaan, setelah dikurangi dengan pembayaran semua kewajiban perusahaan. Saham merupakan salah satu dari beberapa alternative yang dapat dipilih untuk berinvestasi. Investasi dengan membeli saham suatu perusahaan, berarti investor telah menginvestasikan dana dengan harapan akan mendapatkan keuntungan dari hasil penjualan kembali saham tersebut. Wujud saham adalah selebar kertas yang menerangkan bahwa pemilik kertas tersebut adalah pemilik perusahaan yang menerbitkan surat berharga tersebut dan porsi kepemilikan ditentukan oleh seberapa besar penyertaan yang ditanamkan dalam perusahaan tersebut⁷.

2. Jenis–jenis saham

Jenis–jenis saham yang diperdagangkan di Bursa Efek adalah sebagai berikut :

a. Saham biasa (*Common Stock*)

Saham biasa adalah jenis saham yang akan menerima laba setelah laba bagian saham preferen dibayarkan. Apabila perusahaan bangkrut, maka pemegang

⁷Eduardus Tandelilin. *Analisis Laporan Keuangan dan Aplikasi*. (Yogyakarta: YKPN, 2001). h. 84.

saham biasa yang menderita terlebih dahulu⁸. Beberapa hak yang dimiliki oleh pemegang saham biasa antara lain :

1) Hak Kontrol

Pemegang saham biasa mempunyai hak untuk memilih dewan direksi. Hal ini berarti pemegang saham biasa berhak untuk mengontrol siapa saja yang akan memimpin perusahaan. Pemegang saham dapat melakukan hak kontrolnya dalam bentuk memveto dalam pemilihan direksi di rapat tahunan pemegang saham atau memveto pada tindakan-tindakan yang membutuhkan persetujuan pemegang saham.

2) Hak Menerima Pembagian Keuntungan

Sebagai pemilik perusahaan, pemegang saham biasa berhak mendapat bagian dari keuntungan perusahaan. Laba dibagikan dalam bentuk dividen. Pembagian dividen untuk saham biasa dapat dilakukan jika perusahaan sudah membayarkan dividen untuk saham preferen.

3) Hak Preemptif

Hak preemptif merupakan hak untuk mendapatkan persentase pemilikan yang sama jika perusahaan mengeluarkan tambahan lembar saham. Jika perusahaan mengeluarkan tambahan lembar saham, maka jumlah saham yang beredar akan lebih banyak dan akibatnya persentase kepemilikan pemegang saham yang lama akan turun. Hak preemptif member prioritas kepada

⁸Mohammad Samsul. *Pasar Modal dan Manajemen Portofolio*. (Surabaya: Erlangga, 2006). h.45.

pemegang saham lama untuk membeli tambahan saham yang baru, sehingga persentase pemilikinya tidak berubah⁹.

b. Saham Preferen

Saham preferen adalah jenis saham yang memiliki hak laba kumulatif. hak kumulatif adalah hak untuk mendapatkan laba yang tidak dibandingkan pada suatu tahun yang mengalami kerugian, tetapi dibayar pada tahun yang mengalami keuntungan. Hak istimewa ini diberikan kepada pemegang saham preferen karena merekalah yang memasok dana ke perusahaan sewaktu mengalami kesulitan¹⁰.

3. Faktor–faktor yang mempengaruhi harga saham

Harga saham yang terjadi di pasar modal selalu berfluktuasi dari waktu ke waktu. Fluktuasi harga saham tersebut akan ditentukan oleh kekuatan penawaran dan permintaan. Jika jumlah penawaran lebih besar dari jumlah permintaan, pada umumnya kurs harga saham akan turun. Sebaliknya jika jumlah permintaan lebih besar dari jumlah penawaran terhadap suatu efek maka harga saham cenderung akan naik. Faktor–faktor yang mempengaruhi fluktuasi harga saham dapat berasal dari internal dan eksternal perusahaan.¹¹

a. Faktor Internal

- 1) Pengumuman tentang pemasaran, produksi, penjualan seperti pengiklanan, rincian kontrak, perubahan harga, penarikan produk baru, laporan produksi, laporan keamanan produk, dan laporan penjualan.

⁹Jogiyanto Hartono, *Teori Portofolio dan Analisis Investasi* .(Yogyakarta:BPFE,2003). h.97.

¹⁰Mohammad Samsul,2006.*Pasar Modal dan Manajemen Portofolio*. (Surabaya:Erlangga,2006).h.48.

¹¹Alwi Z. *Pasar Modal Teori dan Aplikasi, Edisi Pertama*.(Jakarta : Yayasan Pancur Siwah,2003).h.53.

- 2) Pengumuman pendanaan, seperti pengumuman yang berhubungan dengan ekuitas dan hutang.
- 3) Pengumuman badan direksi manajemen seperti perubahan dan pergantian direktur, manajemen, dan struktur organisasi.
- 4) Pengumuman pengalihan diversifikasi, seperti laporan merger, investasi ekuitas, laporan *take over* oleh pengakuisisi dan diakuisisi.
- 5) Pengumuman investasi, seperti melakukan ekspansi pabrik, pengembangan riset dan penutupan usaha lainnya.
- 6) Pengumuman ketenagakerjaan, seperti negoisasi baru, kontrak baru, pemogokan dan lainnya.
- 7) Pengumuman laporan keuangan perusahaan, seperti peramalan laba sebelum akhir tahun fiscal dan setelah tahun fiksial.¹²

b. Faktor Eksternal

- 1) Pengumuman dari pemerintah seperti perubahan suku bunga tabungan dan deposito, kurs valuta asing, inflasi, serta berbagai regulasi dan deregulasi ekonomi yang dikeluarkan oleh pemerintah.
- 2) Pengumuman hukum, seperti tuntutan karyawan terhadap perusahaan atau terhadap manajernya dan tuntutan perusahaan terhadap manajernya.
- 3) Pengumuman industry sekuritas, seperti laporan pertemuan tahunan, *insider trading*, volume atau harga saham perdagangan, pembatasan/penundaan *trading*.

¹² Alwi Z. *Pasar Modal Teori dan Aplikasi, Edisi Pertama*.(Jakarta:Yayasan Pancur Siwah,2003).h.54.

- 4) Gejolak politik dalam negeri dan fluktuasi nilai tukar juga merupakan faktor yang berpengaruh signifikan pada terjadinya pergerakan harga saham di bursa efek suatu Negara.
- 5) Berbagai isu baik dari saham dalam dan luar negeri.¹³

B. OPSI

1. Aspek–Aspek Opsi

Dalam dunia ekonomi, dikenal beberapa jenis pasar keuangan, salah satunya adalah pasar derivative. Pasar derivative adalah pasar keuangan yang memperdagangkan instrumen keuangan yang nilainya diturunkan dari nilai asset yang lain. Instrumen yang diperjualbelikan dalam pasar derivative diantaranya berupa kontrak. Contoh kontrak yang paling populer diperdagangkan dalam pasar derivative adalah *forward*, *future*, dan opsi.¹⁴

Perjanjian antara kedua belah pihak dapat juga disebut opsi dimana pihak pertama adalah sebagai pembeli yang memiliki hak dengan kata lain bukan kewajiban untuk membeli dan/atau menjual suatu asset tertentu pada harga dan waktu yang telah ditetapkan kepada/dari pihak kedua (penjual).

Berdasarkan periode waktu penggunaannya, opsi dikelompokkan menjadi dua, yaitu opsi tipe Amerika dan opsi tipe Eropa. Opsi tipe Amerika adalah opsi yang bisa dipergunakan sebelum waktu jatuh tempo atau pada waktu jatuh tempo.

¹³ Alwi Z. *Pasar Modal Teori dan Aplikasi, Edisi Pertama*.(Jakarta:Yayasan Pancur Siwah,2003).h.58.

¹⁴ Khuriyanti.*Penentuan Harga Opsi Asia*.(Depok:Universitas Indonesia,2009).h.,5

Sedangkan opsi tipe Eropa adalah opsi yang bisa dipergunakan hanya pada waktu jatuh tempo.¹⁵

Ada enam variabel yang berpengaruh dalam menentukan harga opsi.

a. Harga saham (S)

Harga saham memiliki hubungan yang searah dengan harga opsi beli, artinya jika harga saham naik maka harga opsi beli akan meningkat. Sedangkan dalam kaitannya dengan opsi jual harga saham memiliki hubungan yang terbalik, jika harga saham naik maka harga opsi jual akan turun karena nilai intrinsiknya menurun.

b. Volatilitas harga saham (σ)

Volatilitas merupakan fluktuasi dari sebuah saham. Jika semua faktor lain dianggap tetap, semakin besar volatilitas harga saham yang diharapkan maka harga opsi juga semakin tinggi. Hal ini dikarenakan semakin besar volatilitas maka akan semakin besar probabilitas bahwa harga saham akan mengalami perubahan. Dalam menentukan volatilitas harga saham, beberapa variabel harus diselesaikan terlebih dahulu yaitu sebagai berikut :

1) *Return* harga saham

Jika i sebagai interval waktu pengamatan, (S_i) sebagai harga saham pada waktu ke i , dan (r_i) sebagai *return* harga saham ke i , maka (r_i) dapat dihitung dengan menggunakan rumus :

$$r_i = \frac{S_i - S_{i-1}}{S_{i-1}} \quad (2.1)$$

¹⁵ Rully Charitas Indra Prahmana. *Penentuan Harga Opsi Untuk model Black-Scholes Menggunakan Metode Beda Hingga Crank-Nicolson*.h.,1

2) Standar Deviasi

Apabila n adalah banyaknya data yang diamati, \bar{r} adalah rata-rata dari r_i dan Sr_i adalah standar deviasi dari r_i sehingga standar deviasi dapat dihitung dengan menggunakan rumus berikut :

$$Sr_i = \sqrt{\frac{1}{n-1} \sum_{i=1}^n (r_i - \bar{r})^2} \quad (2.2)$$

dimana : $\bar{r} = \frac{1}{n} \sum_{i=1}^n r_i$

Berdasarkan 2 rumus di atas maka dapat ditentukan rumus volatilitas harga saham sebagai berikut :

$$\dagger = \frac{Sr_i}{\sqrt{\dagger}} \quad (2.3)$$

dimana :

$$\dagger = \frac{T}{N}$$

T = Waktu Jatuh Tempo

N = Jumlah Hari Perdagangan

c. Harga *strike* (K)

Harga *strike* adalah harga ketetapan dimana pemilik opsi dapat membeli atau menjual saham. Jika semua faktor lain diasumsikan tetap, semakin rendah *strike* maka akan semakin tinggi harga opsi beli. Sedangkan untuk opsi jual, jika semakin tinggi harga *strike* maka akan semakin tinggi harga opsi jual tersebut.

d. Waktu jatuh tempo (T)

Waktu jatuh tempo berarti waktu batasan harga opsi berlaku atau waktu dimana opsi diexercise. Setelah waktu jatuh tempo maka sebuah opsi tidak mempunyai nilai apa-apa, sehingga jika semua faktor lain tetap, semakin lama waktu jatuh tempo sebuah opsi maka akan semakin tinggi harga opsi tersebut, waktu jatuh tempo sebuah opsi relative pendek, maka akan sedikit waktu yang tersedia bagi investor untuk berspekulasi terhadap kenaikan atau penurunan harga saham.

e. Tingkat suku bunga bebas resiko (r)

Tingkat suku bunga bebas resiko merupakan tingkat suku bunga yang bebas resiko sama sekali. Pada tingkat suku bunga bebas resiko jangka pendek, investor akan semakin tertarik untuk membeli opsi beli dari pada memneli saham. hal ini akan menyebabkan harga opsi beli naik dan harga opsi jual turun.

f. Dividen (q)

Dividen merupakan keuntungan perusahaan yang dibagikan kepada para pemegang saham. Kemungkinan sebuah saham memberikan dividen akan cenderung menurunkan harga opsi beli dari saham tersebut, karena investor lebih tertarik untuk membeli saham itu sendiri dari pada membeli opsi beli. Sebaliknya pada opsi jual, adanya dividen akan cenderung meningkatkan harga opsi jual tersebut. Pembagian deviden pada model *Black-Scholes* dilakukan dengan cara mengasumsikan bahwa nilai saham merupakan jumlah dari dua komponen, yaitu komponen bebas resiko yang akan digunakan untuk membagikan deviden selama jangka waktu opsi dan komponen tidak bebas resiko akan digunakan untuk

membagikan deviden selama waktu opsi terpotong oleh waktu *ex-dividend* (periode antara tanggal penandatanganan kontrak hingga tanggal pembagian deviden).¹⁶

Berdasarkan bentuk hak yang diberikan kepada pemegang opsi, opsi dapat dikelompokkan menjadi dua jenis, yaitu:

1. Opsi beli (*call option*)

Opsi beli memberikan hak untuk membeli suatu saham pada waktu dan harga yang telah ditentukan. Opsi beli dinotasikan dengan C.

Berdasarkan pengertian dari opsi beli, nilai intrinsik merupakan pengurangan antara harga saham dengan harga *strike*. Bentuk persamaan matematis nilai intrinsik opsi beli tipe Eropa dapat dinyatakan sebagai

$$C = \max\{S_T - K, 0\} \quad (2.4)$$

Dimana,

C = nilai *payoff* opsi *call*

S_T = harga asset pada saat jatuh tempo

K = harga kesepakatan

Dari persamaan (2.4) menunjukkan opsi beli akan bernilai nol jika harga *strike* lebih tinggi dari harga saham. jika harga saham lebih tinggi dari harga *strike* maka nilai opsi beli merupakan selisih dari harga saham dengan harga *strike*, sehingga opsi beli dapat dibedakan menjadi tiga jenis yaitu:

- a. Opsi beli dikatakan *out of the money* jika harga saham lebih rendah dari pada harga *strike* dan opsi ini akan bernilai nol.

¹⁶ Anita Rahman. *Model Black-Scholes Put Call Parity Harga Opsi Tipe Eropa dengan Pembagian Dividen.* (Surakarta:USM,2010) h., 4.

- b. Opsi beli dikatakan *in the money* jika harga saham lebih tinggi dari harga *strike* dan bernilai positif.
- c. Opsi beli dikatakan *at the money* jika harga saham sama dengan harga *strike*.¹⁷

2. Opsi jual (*put option*)

Opsi jual memberikan hak untuk menjual suatu saham pada waktu dan harga yang telah ditentukan. Opsi jual dinotasikan dengan P .

Berdasarkan pengertian dari opsi jual, nilai intrinsik merupakan pengurangan antara harga *strike* dengan harga saham. bentuk persamaan matematis nilai intrinsik opsi jual dapat dinyatakan sebagai

$$P = \text{maks} \{K - S_T, 0\}. \quad (2.5)$$

P = nilai *payoff* opsi *put*

S_T = harga asset pada saat jatuh tempo

K = Harga kesepakatan

Dari persamaan (2.5) menunjukkan opsi jual akan bernilai nol, jika harga saham lebih tinggi dari harga *strike*. Jika harga *strike* lebih tinggi dari harga saham maka nilai opsi jual merupakan selisih dari harga *strike* dengan harga saham, sehingga opsi jual dapat dibedakan menjadi tiga jenis yaitu,

- a. Opsi jual dikatakan *out of the money* jika harga saham lebih tinggi dari pada harga *strike* dan opsi ini akan bernilai nol.
- b. Opsi jual dikatakan *in the money* jika harga saham lebih rendah dari harga *strike* dan bernilai positif.

¹⁷ Anita Rahman. *Model Black-Scholes Put Call Parity Harga Opsi Tipe Eropa dengan Pembagian Dividen*.(Surakarta:USM,2010). h., 5.

- c. Opsi jual dikatakan *at the money* jika harga saham sama dengan harga *strike*, sehingga opsi ini akan bernilai nol.

Ada empat pihak yang terlibat dalam transaksi opsi, yaitu:

1. Pembeli opsi beli mempunyai hak untuk membeli saham dengan harga tertentu dan waktu tertentu.
2. Penjual opsi beli menerima pembayaran dan berjanji menyerahkan sejumlah saham dengan harga dan waktu tertentu.
3. Pembeli opsi jual mempunyai hak untuk menjual sejumlah saham dengan harga dan waktu tertentu.
4. Penjual opsi jual menerima pembayaran dan berjanji untuk membeli sejumlah saham dengan harga dan waktu tertentu.¹⁸

2. Faktor-faktor yang Mempengaruhi Harga opsi

a. Harga saham saat ini

Harga saham dari suatu saham yang dijadikan acuan disebut juga sebagai harga asset dasarnya (*underlying assets*). Jika harga saham yang dijadikan acuan berfluktuasi dan fluktuasinya relative tinggi, maka menjadi sangat beresiko bagi penerbit opsi (*option issuers/writers*). Penerbit opsi lebih menyukai menerbitkan opsi pada saham yang memiliki fluktuasi yang lebih rendah, karena kepastian akan perubahan harganya lebih bisa dijamin. Sementara pembeli opsi lebih menyukai saham yang memiliki volatilitas tinggi, apakah itu opsi *call* atau opsi *put*.

¹⁸ Anita Rahman. *Model Black-Scholes Put Call Parity Harga Opsi Tipe Eropa dengan Pembagian Dividen*. (Surakarta:USM,2010) h.,5.

b. *Strike Price*

Strike Price mencerminkan tingkat pada mana penerbit opsi menyakini bahwa harga yang ditetapkan akan mendekati harga wajar. Artinya penerbit opsi harus mampu memprediksi kemungkinan pergerakan harga saham, sehingga pasar sahamnya tidak akan melenceng terlalu jauh dari harga pada saat dieksekusi.

c. Masa atau waktu sampai jatuh temponya opsi

Semakin lama masa jatuh tempo opsi, maka semakin tinggi harga opsi tersebut. Hal ini terkait dengan ketidakpastian yang melekat di dalamnya. Jika waktu jatuh temponya lama, maka harga saham akan semakin sulit untuk diprediksi yang pada gilirannya akan menaikkan premi opsi dan opsi tersebut menjadi menarik bagi investor.

d. Volatilitas harga harapan ataupun risiko dari saham yang dijadikan acuan selama umur opsi

Volatilitas harga saham dan sekaligus merupakan cermin dari risiko menjadi penentu apakah penerbit opsi mau menetapkan harga opsi lebih tinggi, karena volatilitas *return* yang tinggi akan meningkatkan risiko bahwa harga saham akan naik atau turun secara drastis.

e. Suku bunga bebas resiko jangka pendek selama umur opsi

Suku bunga bebas resiko mencerminkan perkembangan untung rugi (*trade-off*) yang menjadi dasar acuan investor jika alternative lain tidak menarik karena berisiko.

f. Besar kecilnya kemungkinan deviden yang diterima selama umur opsi

Faktro ini menentukan dalam hal yang berkaitan dengan ekspektasi yang positif. Jika perusahaan membagi dividen dalam jumlah yang lebih tinggi dari sebelumnya, akan muncul harapan bahwa harga saham naik sehingga nantinya akan meningkatkan harga investor. Pemegang opsi call akan lebih memilih saham yang berpotensi mengalami kenaikan harga saham, yang tercermin dari harapan kenaikan harga saham, yang tercermin dari harapan kenaikan dividen di waktu yang akan datang.¹⁹

C. Distribusi Normal

Distribusi normal sering juga disebut distribusi Gauss yang merupakan distribusi probabilitas yang paling banyak digunakan dalam berbagai analisis statistika. distribusi normal merupakan salah satu distribusi probabilitas yang penting dalam analisis statistika. Distribusi ini memiliki parameter berupa *mean* dan simpangan baku.

1. Fungsi Distribusi Komulatif (CDF)

Definisi 2.1 Variabel random X mengikuti distribusi normal dengan mean μ dan variansi σ^2 , dinotasikan $X \sim N(\mu, \sigma^2)$, mempunyai fungsi kepadatan

$$f(x; \mu, \sigma) = \frac{1}{\sigma \sqrt{2\pi}} e^{-\frac{1}{2} \left(\frac{x-\mu}{\sigma} \right)^2} \quad (2.6)$$

Untuk $-\infty < x < \infty$, dengan $-\infty < \mu < \infty$ dan $\sigma > 0$.

¹⁹ Tatang Ary Gumati.2011 *Manajemen investasi Konsep, Teori dan Aplikasi*,(penerbit mitra wacana media).hal., 361-362

Oleh karena itu, variable random X mempunyai fungsi distribusi kumulatif atau CDF yaitu²⁰

$$F(X) = \int_{-\infty}^x f(x) dx = \int_{-\infty}^x \frac{1}{\sigma \sqrt{2\pi}} e^{-\frac{1}{2}\left(\frac{x-\mu}{\sigma}\right)^2} dx$$

D. MODEL *BLACK – SCHOLES*

Model *Black–Scholes* merupakan model yang digunakan untuk menentukan harga opsi yang telah banyak diterima dimasyarakat keuangan. Model ini dikembangkan oleh *Fischer Black* dan *Mayor Scholes*. Model ini penggunaannya terbatas karena hanya dapat digunakan pada penentuan harga opsi Eropa yang dijalankan pada waktu *expiration date* saja, sedangkan model ini tidak berlaku untuk opsi tipe Amerika, karena opsi Amerika dapat dijalankan setiap saat sampai waktu *expiration date*. Selain itu, model ini hanya dapat diterapkan pada saham yang tidak memberikan deviden sepanjang jangka waktu opsi. Hal tersebut merupakan kekurangan dari model *Black–Scholes*, yang dapat diabaikan apabila opsinya merupakan *call option* dan tidak membayar deviden.

Model *Black–Scholes* menggunakan beberapa asumsi, yaitu opsi yang digunakan adalah opsi tipe Eropa, variansi harga saham bersifat konstan selama usia opsi dan diketahui secara pasti, proses acak dalam memperoleh harga saham,

²⁰ Anita Rahman. 2010. *Model Black-Scholes Put Call Parity Harga Opsi Tipe Eropa dengan Pembagian Dividen*. (Surakarta:USM) h., 7

suku bunga bebas resiko, saham yang digunakan tidak memberikan deviden, dan tidak terdapat pajak dan biaya transaksi.²¹

E. OPSI *BARRIER*

Opsi *barrier* adalah salah satu jenis opsi exotic, yaitu jenis opsi *path-dependent* yang *payoff* saat jatuh tempo tergantung pada pergerakan harga asset apakah harga asset dasar sudah mencapai level harga *barrier* (B) yang telah ditentukan selama masa hidup opsi. Untuk mendeskripsikan struktur *payoff* opsi *barrier*, ditentukan maksimum dan minimum dari proses harga asset $S = \{S_t; 0 < t < T\}$ sebagai $m_s = \inf \{S_t; 0 < t < T\}$ dan $M_s = \sup \{S_t; 0 < t < T\}$.²²

1. Jenis-jenis opsi *barrier*

a. Opsi *call up and in* (UI)

Opsi *call* UI pada permulaan harga *barrier* diset di atas harga saham awal, yaitu $B > S_0$. Opsi UI memiliki *payoff* sama dengan nol kecuali harga saham awal mencapai harga *barrier* pada waktu yang ditentukan selama masa hidup opsi, maka nilai *payoff* adalah opsi *call* standar. Oleh karena itu, *payoff* opsi *call* UI pada jatuh tempo :

$$V_{UI}(S_T, M_s) = (S_T - K)^+ I \quad (2.7)$$

Dimana,

$$I = \begin{cases} 1 & ; M_s \geq B \\ 0 & ; M_s < B \end{cases}$$

V_{UI} = nilai *payoff* opsi *call up and in*

²¹ Higham, Desmond J, *An Introduction to Financial Option Valuation* (United Kindom : Cambrige University Press, 2004). H., 105.

²² Merdina, *Persamaan Black-Scholes-Barenblatt untuk Opsi dengan Volatilitas dan Suku Bunga Tak Pasti* (Bogor : ITB, 2006).

b. Opsi *call up and out* (UO)

Opsi *call* UI pada permulaan harga *barrier* diset di atas harga saham awal, yaitu $B > S_0$. Opsi UO adalah opsi *call* standar kecuali saat harga saham awal mencapai harga *barrier*, maka nilai *payoff* sama dengan nol. Oleh karena itu, *payoff* opsi *call* UO pada jatuh tempo :

$$V_{UO}(S_T, m_S) = (S_T - K)^+ I \quad (2.8)$$

Dimana,

$$I = \begin{cases} 1 & ; \quad m_S \leq B \\ 0 & ; \quad m_S > B \end{cases}$$

V_{UO} = nilai *payoff* opsi *call up and out*

c. Opsi *call down and in* (DI)

Opsi *call* DI pada permulaan harga *barrier* diset di bawah harga saham awal, yaitu $B < S_0$. Opsi DI memiliki *payoff* sama dengan nol kecuali harga saham awal mencapai harga *barrier* pada waktu yang ditentukan selama masa hidup opsi, maka nilai *payoff* adalah opsi *call* standar. Oleh karena itu, *payoff* opsi *call* DI pada jatuh tempo :

$$V_{DI}(S_T, m_S) = (S_T - K)^+ I \quad (2.9)$$

Dimana,

$$I = \begin{cases} 1 & ; \quad m_S \leq B \\ 0 & ; \quad m_S > B \end{cases}$$

V_{DI} = nilai *payoff* opsi *call down and in*

²³ Rinaldi, *Penentuan Harga Opsi Barrier dengan Metode Averaging Binomial* (Bandung : Telkom University, 2015)

d. Opsi *call down and out* (DO)

Opsi *call* DI pada permulaan harga *barrier* diset di atas harga saham awal, yaitu $B < S_0$. Opsi DO adalah opsi *call* standar kecuali saat harga saham awal mencapai harga *barrier* lebih rendah selama masa hidup opsi, hal ini menjadikan tidak berharga atau sama dengan nol. Oleh karena itu, *payoff* opsi *call* DO pada jatuh tempo :

$$V_{DO}(S_T, M_S) = (S_T - K)^+ I^{24} \quad (2.10)$$

Dimana,

$$I = \begin{cases} 1 & ; M_S \leq B \\ 0 & ; M_S > B \end{cases}$$

V_{DO} = nilai *payoff* opsi *down up and out*

2. Model *Black-Scholes* untuk penentuan harga opsi *barrier*

Formula ini didapatkan dengan proses penurunan matematika menggunakan model stokastik sebagai *geometric Brownian motion* :

$$dS = \sim S dt + \dagger S dW \quad (2.11)$$

dimana,

\sim = ekspektasi *return*,

\dagger = volatilitas

W = *Brownian motion*

S = harga saham awal

²⁴ Rinaldi, *Penentuan Harga Barrier dengan Metode Averaging Binomial* (Bandung: Universitas Telkom, 2015).

Sehingga model *Black-Scholes* untuk menentukan harga opsi *call* dan *put* tipe Eropa dapat dihitung dengan formula berikut:

$$C(S, t) = S N(d_1) - Ke^{-r(T-t)} N(d_2) \quad (2.12)$$

$$P(S, t) = Ke^{-r(T-t)} N(-d_2) - S N(-d_1) \quad (2.13)$$

selanjutnya, diperoleh bahwa :

$$d_1 = \frac{\log\left(\frac{S}{K}\right) + \left(r + \frac{1}{2}\sigma^2\right)(T-t)}{\sigma\sqrt{T-t}}$$

$$d_2 = \frac{\log\left(\frac{S}{K}\right) + \left(r - \frac{1}{2}\sigma^2\right)(T-t)}{\sigma\sqrt{T-t}} \quad 25$$

dimana,

C = nilai opsi *call* Eropa

r = tingkat bunga bebas resiko (*interest rate*)

P = nilai opsi *put* Eropa

$T - t$ = waktu sampai jatuh tempo

S = harga saham awal

σ = volatilitas

K = harga kesepakatan

$N(d_1)$ = fungsi distribusi normal baku kumulatif d_1

$N(d_2)$ = fungsi distribusi normal baku kumulatif d_2

Berdasarkan defenisi pada opsi barrier, maka ditentukan opsi *call down-barrier* dengan kondisi $B < K$ dan opsi *call up-barrier* dengan $B > K$.

²⁵ Rinaldi, *Penentuan Harga Barrier dengan Metode Averaging Binomial* (Bandung: Universitas Telkom, 2015).

Disimbolkan harga opsi *Black-Scholes* untuk opsi *call Vanila* $= P_{BS}(S, K)$ serta

ditentukan rumus $v = r - \frac{\sigma^2}{2}$ dan $d_{BS}(S, K) = \frac{\log\left(\frac{S}{K}\right) + vT}{\sigma\sqrt{T}}$. Selanjutnya,

menentukan $N(x)$ sebagai fungsi distribusi normal standar kumulatif. Dengan menggunakan notasi-notasi tersebut, maka penentuan harga opsi *call barrier* untuk model *Black-Scholes* dapat dirumuskan sebagai berikut²⁶ :

1. Opsi *call up-and-in* (UI)

Untuk menentukan harga opsi *call* UI, pada permulaan harga *barrier* diset di atas harga saham awal, yaitu $B > S_0$ dengan persamaan sebagai berikut :

$$UI_{BS} = SN(e_1) - Ke^{-rT} N(e_2) - S \left(\frac{B}{S}\right)^{2\lambda} [N(g_2) - N(f_2)] + Ke^{-rT} \left(\frac{B}{S}\right)^{2\lambda-2} [N(g_1) - N(f_1)] \quad (2.14)$$

dimana,

B = Harga *barrier*

$$\lambda = \frac{r + \frac{\sigma^2}{2}}{\sigma^2}$$

²⁶ Rinaldi, *Penentuan Harga Barrier dengan Metode Averaging Binomial* (Bandung: Universitas Telkom, 2015).

²⁷ Jhon C, Hull. *Options, Futures, and other Derivatives* (New Jersey : Pearson Education International, 2009).H., 551.

$$e_1 = \frac{\log\left(\frac{S}{B}\right) + \left(r + \frac{1}{2}\dagger^2\right)(T-t)}{\dagger\sqrt{T-t}};$$

$$e_2 = \frac{\log\left(\frac{S}{B}\right) + \left(r - \frac{1}{2}\dagger^2\right)(T-t)}{\dagger\sqrt{T-t}};$$

$$f_1 = \frac{\log\left(\frac{S}{B}\right) - \left(r - \frac{1}{2}\dagger^2\right)(T-t)}{\dagger\sqrt{T-t}}$$

$$f_2 = \frac{\log\left(\frac{S}{B}\right) - \left(r + \frac{1}{2}\dagger^2\right)(T-t)}{\dagger\sqrt{T-t}}$$

$$g_1 = \frac{\log\left(\frac{SK}{B^2}\right) - \left(r - \frac{1}{2}\dagger^2\right)(T-t)}{\dagger\sqrt{T-t}}$$

$$g_2 = \frac{\log\left(\frac{SK}{B^2}\right) - \left(r + \frac{1}{2}\dagger^2\right)(T-t)}{\dagger\sqrt{T-t}} \quad 28$$

$N(e_1)$ = fungsi distribusi normal baku kumulatif e_1

$N(e_2)$ = fungsi distribusi normal baku kumulatif e_2

$N(f_1)$ = fungsi distribusi normal baku kumulatif f_1

$N(f_2)$ = fungsi distribusi normal baku kumulatif f_2

$N(g_1)$ = fungsi distribusi normal baku kumulatif g_1

$N(g_2)$ = fungsi distribusi normal baku kumulatif g_2

²⁸ Higham, Desmond J, *An Introduction to Financial Option Valuation* (United Kindom : Cambridge University Press, 2004). H., 190.

2. Opsi *call up-and-out* (UO)

Untuk menentukan harga opsi *call* UI pada permulaan harga *barrier* ditetapkan di atas harga saham awal, yaitu $B > S_0$ dengan persamaan sebagai berikut :

$$\begin{aligned}
 UO_{BS} = & S \left(N(d_1) - N(e_1) - \left(\frac{B}{S}\right)^{1+\frac{2r}{\sigma^2}} (N(f_2) - N(g_2)) \right) + \\
 & - Ke^{-r(T-t)} \left(N(d_2) - N(e_2) - \left(\frac{B}{S}\right)^{-1+\frac{2r}{\sigma^2}} (N(f_1) - N(g_1)) \right) \quad (2.15)
 \end{aligned}$$

3. Opsi *call down-and-in* (DI)

Untuk menentukan harga opsi *call* DI pada permulaan harga *barrier* diset di bawah harga saham awal, yaitu $B < S_0$ dengan persamaan sebagai berikut :

$$DI_{BS} = \left(\frac{B}{S}\right)^{\frac{2v}{\sigma^2}} C_{BS}\left(\frac{B^2}{S}, K\right) \quad (2.16)$$

4. Opsi *call down-and-out* (DO)

Untuk menentukan harga opsi *call* DI pada permulaan harga *barrier* diset di atas harga saham awal, yaitu $B < S_0$ dengan persamaan sebagai berikut :

$$DO_{BS} = C_{BS}(S, K) - \left(\frac{B}{S}\right)^{\frac{2v}{\sigma^2}} C_{BS}\left(\frac{B^2}{S}, K\right)_{30} \quad (2.17)$$

²⁹ Higham, Desmond J, *An Introduction to Financial Option Valuation* (United Kindom : Cambridge University Press, 2004). H., 190.

³⁰ Rinaldi, *Penentuan Harga Barrier dengan Metode Averaging Binomial* (Bandung: Universitas Telkom, 2015).

BAB III

METODELOGI PENELITIAN

A. Jenis Penelitian

Jenis penelitian yang digunakan dalam penelitian ini adalah penelitian kuantitatif.

B. Data dan Sumber Data

Data yang digunakan adalah data sekunder yang bersifat kuantitatif mengenai indeks harga saham penutupan harian (*closing price*), *strike price*, waktu jatuh tempo dan tingkat suku bunga. Sumber data dalam penelitian ini diperoleh dari studi literature *online* yang didapat dari situs <http://finance.yahoo.com>.

C. Prosedur Penelitian

Adapun langkah-langkah yang digunakan pada penelitian ini yaitu :

1. Penentuan data penelitian
2. Menghitung *return* harga saham dengan merujuk rumus (2.1)
3. Mencari standar deviasi dengan merujuk rumus (2.2)
4. Menghitung volatilitas harga saham dengan merujuk rumus (2.3)
5. Menentukan tingkat suku bunga
6. Menentukan *strike price*.
7. Menghitung harga opsi *barrier call up-and-out* (UO) dan *call up-and-in* (UI) dengan menggunakan model *Black-Scholes* dengan merujuk rumus (2.15) dan (2.14).

BAB IV

HASIL DAN PEMBAHASAN

A. Hasil Penelitian

1. Data Penelitian

Penelitian ini menggunakan data harga saham PT. Tri Bayan Tirta (ALTO.JK) sebanyak 120 data harga saham dimulai dari 1 Januari – 31 Juni 2016. Dengan jangka waktu jatuh tempo selama satu tahun. Perusahaan ini bergerak dalam bidang industri air mineral dalam kemasan plastik, produksi air minum dalam kemasan secara komersial dimulai pada tanggal 3 Juni 1997. Data yang digunakan adalah data harga saham harian yang diperoleh dari situs <http://www.yahoofinance.com>. Data harga saham penutupan harian disajikan di bawah ini berdasarkan Lampiran 1 :

Tabel 4.1 Harga Penutupan Saham PT. Tri Bayan Tirta. Tbk

Tanggal	Harga penutupan
1/1/2016	325
1/4/2016	329
1/5/2016	327
1/6/2016	329
⋮	⋮
30/6/2016	330

Adapun statistik deskriptif data harga saham penutupan harian disajikan di bawah ini :

Tabel 4.2 Statistik Deskriptif Harga Penutupan Saham PT. Tri Bayan Tirta. Tbk

	Harga_Saham	Periode	Valid N (listwise)
N	120	120	120
Minimum	324	1	
Maximum	350	120	
Mean	326.91	60.50	
Std. Deviation	2.707	34.785	

Berdasarkan Tabel 4.2 di atas menunjukkan bahwa variabel data harga saham dengan jumlah data (n) 120 mempunyai harga saham rata – rata Rp. 326.91,-; dengan harga saham minimal Rp. 324,- dan maksimal Rp. 350,- .

2. *Return* harga saham

Untuk menentukan *return* harga saham dihitung dengan menggunakan Persamaan 2.1, jika diketahui i sebagai interval waktu pengamatan, (S_i) sebagai harga saham pada waktu ke i , dan (r_i) sebagai *return* harga saham ke i , maka (r_i) sehingga dapat diperoleh hasil sebagai berikut :

$$r_i = \frac{S_i - S_{i-1}}{S_{i-1}}$$

Untuk $i = 1$ maka :

$$r_i = \frac{S_1 - S_{1-1}}{S_{1-1}} = \frac{325 - 0}{0} = \text{tak terdefenisi}$$

Untuk $i = 2$ maka :

$$r_i = \frac{329 - 325}{325} = 0.012307692$$

Untuk $i = 3 \dots 120$ selengkapnya ada pada Lampiran 2.

Hasil dari perhitungan *return* harga saham diatas disajikan selengkapnya pada Lampiran 2 dan Tabel di bawah ini:

Tabel 4.3 Nilai *return* pada saham PT. Tri Bayan Tirta. Tbk

Harga Penutupan	<i>Return</i>
325	Tak terdefenisi
329	0.012307692
327	-0.006079027
329	0.006116208
⋮	⋮
330	0

Adapun statistik deskriptif Nilai *return* harga saham disajikan di bawah ini :

Tabel 4.4 Statistik Deskriptif Nilai *return* pada saham PT. Tri Bayan Tirta. Tbk

Descriptive Statistics			
	Harga_Saha m	Return	Valid N (listwise)
N	120	119	119
Minimum	324	-.0571429	
Maximum	350	.0638298	
Mean	326.91	.000170930	
Std. Deviation	2.707	.0092887189	

Bedasarkan Tabel 4.4 di atas dan Lampiran 2 menunjukkan bahwa nilai terbesar untuk *return* harga saham yaitu pada periode 13 Januari dengan harga

return 0.063829787, return minimum terdapat pada periode 14 Januari dengan harga return -0.057142857 dan rata – rata return yaitu 0.000170930.

3. Standar Deviasi

Untuk menentukan standar deviasi dihitung dengan menggunakan Persamaan 2.2 jika diketahui 120 adalah banyaknya data yang diamati, \bar{r} adalah rata-rata dari r_i dan Sr_i adalah standar deviasi dari r_i sehingga standar deviasi dapat diperoleh sebagai berikut :

Tabel 4.5 Perhitungan Mencari Nilai Standar *Deviasi* pada Saham
PT. Tri Bayan Tirta. Tbk

No	r_i	$r_i - \bar{r}_i$	$(r_i - \bar{r}_i)^2$
1	Tak terdefenisi	Tak terdefenisi	Tak terdefenisi
24	-0.003058104	-0.003229034	0.0000104267
48	-0.003067485	-0.003238415	0.0000104873
⋮	⋮	⋮	⋮
72	0	-0.00017093	2.92171E-08
114	0.006134969	0.005964039	3.55698E-05
120	0	-0.00017093	2.92171E-08
Jumlah			0.010181075
\bar{r}_i	0.00017093		

Berdasarkan Tabel 4.5 dan Lampiran 3 diketahui jumlah n pengamatan adalah 120, sehingga S_i menggunakan interval $i=1-120$. Karena itu, standar deviasi r_i dapat dihitung sebagai berikut :

$$\begin{aligned} Sr_i &= \sqrt{\frac{1}{119-1} \sum_{i=1}^{120} (r_i - \bar{r}_i)^2} \\ &= \sqrt{\frac{1}{118} (0.010181075)} \\ &= 0.009288719 \end{aligned}$$

Jadi standar deviasi r_i adalah 0.009288719

4. Volatilitas Harga Saham

Apabila \dagger adalah volatilitas harga saham, \ddagger didapat dengan rumus $\frac{T}{N}$, dimana N adalah jumlah hari perdagangan yang diamati dan T adalah masa jatuh tempo opsi, sehingga untuk menghitung volatilitas harga saham dapat digunakan dengan rumus standar deviasi r_i dengan merujuk persamaan (2.3) :

$$Sr_i = \dagger \sqrt{\ddagger}$$

Atau

$$\dagger = \frac{Sr_i}{\sqrt{\ddagger}}$$

Dimana,

$T = 1$ tahun

$N =$ Jumlah perdagangan dalam satu tahun (252 hari)

$$\ddagger = \frac{T}{N} = \frac{1}{252} = 0.003968254$$

$$\sqrt{t} = 0.062994079$$

$$t = \frac{Sr_i}{\sqrt{t}} = \frac{0.009288719}{0.062994079} = 0.147453842$$

Jadi nilai volatilitas harga saham selama 120 hari dalam jangka satu tahun tersebut adalah 0.147453842 .

5. Tingkat suku bunga

Tingkat suku bunga yang digunakan adalah suku bunga sertifikat Bank Indonesia (SBI) untuk jangka waktu satu tahun yang dihitung pada 14 Januari 2016. Dalam penelitian ini, digunakan suku bunga tetap 7,25% pertahun.

6. *Strike Price*

Berdasarkan informasi opsi saham PT. Tri Bayan Tirta, yang diperdagangkan mulai pada tanggal 1 Januari sampai dengan tanggal 30 Juni 2016 atau setara dengan 120 hari masa perdagangan, maka nilai *strike price* adalah Rp. 300,-

7. Perhitungan harga opsi *barrier call up-and-out* (UO) dan *call up-and-in* (UI) dengan menggunakan model *Black-Scholes*

Kasus yang akan diselesaikan adalah harga opsi *call barrier* selama 1 tahun dengan harga saham awal (S) sebesar Rp. 325,- , *strike price* (K) sebesar Rp.300,- , tingkat suku bunga (r) 7.25% , volatilitas (σ) = 0.147453842 dan tingkat *barriernya* (B) Rp. 330.

a. Opsi *call up-and-out* (UO)

Untuk menentukan harga opsi *call barrier up-and-out*, digunakan persamaan *Black-Scholes* dengan merujuk rumus (2.15):

$$UO_{BS} = S \left(N(d_1) - N(e_1) - \left(\frac{B}{S} \right)^{1 + \frac{2r}{\dagger^2}} (N(f_2) - N(g_2)) \right) +$$

$$- Ke^{-r(T-t)} \left(N(d_2) - N(e_2) - \left(\frac{B}{S} \right)^{-1 + \frac{2r}{\dagger^2}} (N(f_1) - N(g_1)) \right)$$

Dimana,

$$d_1 = \frac{\log\left(\frac{S}{K}\right) + \left(r + \frac{1}{2}\dagger^2\right)(T-t)}{\dagger\sqrt{T-t}}; \quad e_1 = \frac{\log\left(\frac{S}{B}\right) + \left(r + \frac{1}{2}\dagger^2\right)(T-t)}{\dagger\sqrt{T-t}}$$

$$d_2 = \frac{\log\left(\frac{S}{K}\right) + \left(r - \frac{1}{2}\dagger^2\right)(T-t)}{\dagger\sqrt{T-t}}; \quad e_2 = \frac{\log\left(\frac{S}{B}\right) + \left(r - \frac{1}{2}\dagger^2\right)(T-t)}{\dagger\sqrt{T-t}}$$

$$f_1 = \frac{\log\left(\frac{S}{B}\right) - \left(r - \frac{1}{2}\dagger^2\right)(T-t)}{\dagger\sqrt{T-t}}; \quad g_1 = \frac{\log\left(\frac{SK}{B^2}\right) - \left(r - \frac{1}{2}\dagger^2\right)(T-t)}{\dagger\sqrt{T-t}}$$

$$f_2 = \frac{\log\left(\frac{S}{B}\right) - \left(r + \frac{1}{2}\dagger^2\right)(T-t)}{\dagger\sqrt{T-t}}; \quad g_2 = \frac{\log\left(\frac{SK}{B^2}\right) - \left(r + \frac{1}{2}\dagger^2\right)(T-t)}{\dagger\sqrt{T-t}}$$

Langkah pertama yang harus dilakukan adalah menghitung nilai indeks sebagai berikut :

$$d_1 = \frac{\log\left(\frac{325}{300}\right) + \left(0.0725 + \frac{1}{2}(0.147453842)^2\right)(1)}{0.147453842\sqrt{1}}$$

$$= 1.1123$$

$$d_2 = \frac{\log\left(\frac{325}{300}\right) + \left(0.0725 - \frac{1}{2}(0.147453842)^2\right)(1)}{0.147453842\sqrt{1}}$$

$$= 0.9655$$

$$e_1 = \frac{\log\left(\frac{325}{330}\right) + \left(0.0725 + \frac{1}{2}(0.147453842)^2\right)(1)}{0.147453842\sqrt{1}}$$

$$= 0.4632$$

$$e_2 = \frac{\log\left(\frac{325}{330}\right) + \left(0.0725 - \frac{1}{2}(0.147453842)^2\right)(1)}{0.147453842\sqrt{1}}$$

$$= 0.3164$$

$$f_1 = \frac{\log\left(\frac{325}{330}\right) - \left(0.0725 - \frac{1}{2}(0.147453842)^2\right)(1)}{0.147453842\sqrt{1}}$$

$$= -0.5243$$

$$f_2 = \frac{\log\left(\frac{325}{330}\right) - \left(0.0725 + \frac{1}{2}(0.147453842)^2\right)(1)}{0.147453842\sqrt{1}}$$

$$= -0.6712$$

$$g_1 = \frac{\log\left(\frac{325 * 300}{330^2}\right) - \left(0.0725 - \frac{1}{2}(0.147453842)^2\right)(1)}{0.147453842\sqrt{1}}$$

$$= -1.1734$$

$$g_2 = \frac{\log\left(\frac{325 * 300}{330^2}\right) - \left(0.0725 + \frac{1}{2}(0.147453842)^2\right)(1)}{0.147453842\sqrt{1}}$$

$$= -1.3203$$

Langkah berikutnya adalah menghitung nilai distribusi normal untuk indeks dengan cara sebagai berikut :

Untuk $d_1 = 1.1123$

$$\begin{aligned} N(1.1123) &= N(1.11) + 0.23[N(0.12) - N(0.11)] \\ &= 0.8665 + 0.23(0.5478 - 0.5438) \\ &= 0.8670 \end{aligned}$$

Nilai di atas didapatkan dari tabel distribusi normal yang terdapat pada Lampiran. Di bawah ini merupakan tabel nilai distribusi normal untuk setiap indeks.

Tabel 4.6 Hasil dari Perhitungan Nilai Indeks

Indeks	Nilai	Nilai Distribusi Normal
d_1	1.080433196	0.8670
d_2	0.932979355	0.8328
e_1	0.434060211	0.6784
e_2	0.286606369	0.6241
f_1	-0.493687744	0.3
f_2	-0.641141586	0.2511
g_1	-1.14006073	0.1203
g_2	-1.28751471	0.0934

Berdasarkan Tabel 4.6, nilai distribusi normal diperoleh dengan menggunakan tabel distribusi normal dan dapat juga diperoleh dengan menggunakan aplikasi Matlab.

Selanjutnya hitung nilai opsi dengan cara sebagai berikut :

$$\begin{aligned}
UO_{BS} &= S \left(N(d_1) - N(e_1) - \left(\frac{B}{S} \right)^{1 + \frac{2r}{\tau^2}} (N(f_2) - N(g_2)) \right) + \\
&\quad - Ke^{-r(T-t)} \left(N(d_2) - N(e_2) - \left(\frac{B}{S} \right)^{-1 + \frac{2r}{\tau^2}} (N(f_1) - N(g_1)) \right) \\
&= 325 \left(0.8670 - 0.6784 - \left(\frac{330}{325} \right)^{1 + \frac{2 \cdot 0.0725}{0.147453842^2}} (0.2511 - 0.0934) \right) + \\
&\quad - 300 \cdot 2.71^{-0.0725(1)} \left(0.8328 - 0.6241 - \left(\frac{330}{325} \right)^{-1 + \frac{2 \cdot 0.0725}{0.147453842^2}} (0.3 - 0.1203) \right) \\
&= 0.1245
\end{aligned}$$

Jadi harga opsi *call barrier up-and-out* yang diperoleh yaitu Rp.0,1245,- untuk 1 lembar saham.

b. Opsi *call up-and-in* (UI)

Untuk menentukan harga opsi *call barrier up-and-in*, digunakan persamaan *Black-Scholes* dengan merujuk rumus (2.14):

$$\begin{aligned}
UI_{BS} &= SN(e_1) - Ke^{-rT} N(e_2) - S \left(\frac{B}{S} \right)^{2\beta} [N(g_2) - N(f_2)] + \\
&\quad Ke^{-rT} \left(\frac{B}{S} \right)^{2\beta - 2} [N(g_1) - N(f_1)]
\end{aligned}$$

dimana,

$$\beta = \frac{r + \frac{\tau^2}{2}}{\tau^2}$$

$$\begin{aligned}
\beta &= \frac{0.0725 + \frac{(0.147453842)^2}{2}}{(0.147453842)^2} \\
&= 3.8627
\end{aligned}$$

Selanjutnya hitung nilai opsi dengan cara sebagai berikut :

$$\begin{aligned}
 UI_{BS} &= (325 * 0.6784) - 300 * 2.71^{-0.0725 * 1} (0.6241) - 325 \left(\frac{330}{325} \right)^{2(3.8627)} (0.0934 - 0.2511) + \\
 & 300 * 2.71^{-0.0725 * 1} \left(\frac{330}{325} \right)^{2(3.8627) - 2} (0.1203 - 0.3) \\
 & = 49.2689
 \end{aligned}$$

Jadi harga opsi *call barrier up-and-in* yang diperoleh yaitu Rp.49,2689,- untuk 1 lembar saham.

B. Pembahasan

Pada penelitian ini data yang digunakan adalah data harga penutupan saham harian pada perusahaan PT. Tri Bayan Tirta sebanyak 120 data yang dimulai sejak 1 Januari sampai dengan 30 Juni 2016. Pada Tabel 4.2 terdapat nilai harga saham maksimum sebesar Rp. 350 dan minimum sebesar Rp. 324. Berdasarkan data yang digunakan diperoleh nilai *return* yang disajikan pada Tabel 4.3 dengan merujuk persamaan 2.1. Kemudian pada tabel 4.4 terdapat nilai *return* maksimum sebesar 0.0638298 dan minimum sebesar -0.0571429. Selanjutnya pada tabel 4.5 terdapat beberapa nilai yang berfungsi untuk mencari nilai standar deviasi, sehingga nilai standar deviasi *return* tersebut diketahui sebesar 0.009288719. Selanjutnya menentukan nilai volatilitas tahunan dengan data 120 hari dengan merujuk persamaan (2.3), dan didapatkan nilai volatilitas sebesar 0.147453842. Pada tingkat suku bunga ditentukan dengan merujuk kepada tingkat suku bunga Sertifikat Bank Indonesia pada 14 Januari 2016 maka dapat ditentukan tingkat suku bunga yang digunakan adalah 7,25 %.

Sebelum menghitung harga opsi *barrier call up-and-out* (UO) dan *call up-and-in* (UI) dengan menggunakan model *Black-Scholes*, terlebih dahulu dicari nilai $d_1, d_2, e_1, e_2, f_1, f_2, g_1, g_2$, dan $\}$. Berdasarkan tabel 4.6 terdapat nilai indeks dan juga nilai distribusi dari nilai indeks tersebut. Nilai indeks tersebut didapatkan dengan menggunakan tabel distribusi normal yang terdapat pada lampiran, dan juga dapat menggunakan aplikasi matlab pada komputer. Selanjutnya nilai tersebut disubstitusi dalam persamaan (2.14) dan (2.15) untuk menentukan harga opsi *barrier call up-and-in* (UI) dan *call up-and-out* (UO).

Berdasarkan data yang digunakan diperoleh harga opsi *barrier call up-and-out* (UO) sebesar Rp. .0,1245 untuk 1 lembar saham, dengan nilai *barrier* sebesar Rp. 330. Dari data saham dapat dilihat bahwa nilai penutupan harga saham terdapat harga yang mencapai Rp. 350, ini menandakan bahwa opsi *barrier call up-and-out* (UO) tidak akan dieksekusi karena harga saham penutupan menyentuh harga *barrier*.

Sedangkan harga opsi *call barrier up-and-in* (UI) diperoleh harga sebesar Rp. 49.2689 untuk 1 lembar saham. Dari saham dapat dilihat bahwa nilai penutupan harga saham ada yang mencapai Rp. 350, ini menandakan bahwa opsi *call barrier up-and-in* (UI) akan dieksekusi karena harga saham penutupan mencapai harga *barrier*.

BAB V

PENUTUP

A. Kesimpulan

Berdasarkan tujuan dari penelitian ini maka kesimpulan dari hasil penelitian ini adalah sebagai berikut :

1. Diperoleh nilai harga opsi *barrier call up-and-out* (UO) dengan persamaan *Black-Scholes* sebesar Rp.0,1245.
2. Diperoleh nilai harga opsi *barrier call up-and-in* (UI) dengan persamaan *Black-Scholes* sebesar Rp. 49.2689.

B. Saran

Adapun saran pada skripsi ini adalah pada penelitian ini, penulis menggunakan persamaan *Black-Scholes* dalam menentukan harga opsi *call barrier*. Diharapkan pada penelitian selanjutnya, untuk menggunakan sebuah metode lain agar dapat membandingkan hasil akhirnya. Karena, masih banyak metode yang bisa digunakan untuk menentukan harga opsi, khususnya opsi *barrier call down (in / out)*.

DAFTAR PUSTAKA

- Alwi Z, *Pasar Modal Teori dan Aplikasi, Edisi Pertama*. Jakarta : Yayasan Pancur Siwah, 2003
- Departmen Agama RI, *Al Hikmah Al-Quran dan Terjemahannya*. Bandung : Diponegoro, 2008
- Gumati, Ary Tatang. *Manajemen Investasi Konsep, Teori dan Aplikasi*. Mitra Wacana Media, 2011
- Hartono, jogiyanto. *Teori Portopolio dan Analisis Investasi*. Yogyakarta : BPF, 2003
- Higham, Desmond J, *An Introduction To Financial Option Valution*. United Kingdom : Cambridge University Press, 2004
- Hull, Jhon C. *Options, Future, and other Derivatives*. New Jersey : Person Education International, 2009
- Khuriyanti. *Penentuan Harga Opsi Asia*. Depok : Universitas Indonesia, 2009
- Merdina, *Persamaan Black-Scholes-Barenblatt Untuk Opsi dengan Volatilitas Dan Suku Bunga Tak Pasti*. Bogor : ITB, 2006
- Prahmana, Rully Charitas Indra. *Penentuan Harga Opsi Untuk Model Black – Scholes Menggunakan Metode Beda Hingga Crank – Nicolson*.
- Rahman, Anita. *Model Black – Scholes Put Call Parity Harga Opsi Tipe Eropa dengan Pembagian Dividen*. Surakarta : USM, 2010
- Rinaldi, *Penentuan Harga Opsi Barrier dengan Metode Averaging Binomial*. Bandung : Telkom University, 2015


Samsul, Muhammad. *Pasar Modal dan Manajemen Portofolio*. Surabaya :

Erlangga, 2006

Tandelilin, Eduarus. *Analisis laporan keuangan dan aplikasi*. Yogyakarta :

YKPN, 2001





UNIVERSITAS ISLAM NEGERI
ALAUDDIN
M A K A S A R

N

Lampiran 1

Harga Penutupan Saham Harian PT. Tri Bayan Tirta Tbk.

Tanggal	Harga penutupan
1/1/2016	325
1/4/2016	329
1/5/2016	327
1/6/2016	329
1/7/2016	335
1/8/2016	329
1/11/2016	328
1/12/2016	328
1/13/2016	327
1/14/2016	330
1/15/2016	327
1/18/2016	329
1/19/2016	350
1/20/2016	330
1/21/2016	327
1/22/2016	327
1/25/2016	327
1/26/2016	328
1/27/2016	328
1/28/2016	325
1/29/2016	327
2/1/2016	327
2/2/2016	327
2/3/2016	326
2/4/2016	325
2/5/2016	327
2/8/2016	327
2/9/2016	327
2/10/2016	326
2/11/2016	326
2/12/2016	326
2/15/2016	326
2/16/2016	327
2/17/2016	327
2/18/2016	326
2/19/2016	327
2/22/2016	327
2/23/2016	326

2/24/2016	326
2/25/2016	326
2/26/2016	325
2/29/2016	326
3/1/2016	326
3/2/2016	325
3/3/2016	325
3/4/2016	325
3/7/2016	326
3/8/2016	325
3/9/2016	325
3/10/2016	325
3/15/2016	324
3/16/2016	324
3/17/2016	325
3/18/2016	327
3/21/2016	326
3/22/2016	326
3/23/2016	325
3/24/2016	324
3/25/2016	326
3/28/2016	324
3/29/2016	326
3/30/2016	326
3/31/2016	324
4/1/2016	326
4/4/2016	324
4/5/2016	326
4/6/2016	327
4/7/2016	326
4/8/2016	330
4/12/2016	326
4/21/2016	325
4/22/2016	325
4/25/2016	327
4/26/2016	326
4/27/2016	324
4/28/2016	324
4/29/2016	327
5/2/2016	326
5/3/2016	328
5/4/2016	328

5/5/2016	328
5/6/2016	328
5/9/2016	328
5/10/2016	326
5/11/2016	330
5/12/2016	328
5/13/2016	328
5/16/2016	328
5/17/2016	328
5/18/2016	328
5/19/2016	326
5/20/2016	328
5/23/2016	328
5/24/2016	328
5/25/2016	328
5/26/2016	326
5/27/2016	326
5/30/2016	326
5/31/2016	326
6/1/2016	326
6/2/2016	326
6/3/2016	326
6/6/2016	326
6/7/2016	326
6/8/2016	326
6/9/2016	326
6/10/2016	326
6/13/2016	326
6/14/2016	326
6/15/2016	326
6/16/2016	326
6/17/2016	326
6/20/2016	326
6/21/2016	328
6/22/2016	328
6/23/2016	330
6/24/2016	330
6/27/2016	328
6/28/2016	330
6/30/2016	330

Lampiran 2

Untuk $i = 1$ maka :

$$r_i = \frac{325 - 0}{0} = \text{tak terdefenisi};$$

Untuk $i = 2$ maka :

$$r_i = \frac{329 - 325}{325} = 0.012307692$$

Untuk $i = 3$ maka :

$$r_i = \frac{327 - 329}{329} = -0.006079027;$$

Untuk $i = 4$ maka :

$$r_i = \frac{329 - 327}{327} = 0.006116208$$

Untuk $i = 5$ maka :

$$r_i = \frac{335 - 329}{329} = 0.018237082;$$

Untuk $i = 6$ maka :

$$r_i = \frac{329 - 335}{335} = -0.017910448$$

Untuk $i = 7$ maka :

$$r_i = \frac{328 - 329}{329} = -0.003039514;$$

Untuk $i = 8$ maka :

$$r_i = \frac{328 - 328}{328} = 0$$

Untuk $i = 9$ maka :

$$r_i = \frac{327 - 328}{328} = -0.00304878;$$

Untuk $i = 10$ maka :

$$r_i = \frac{330 - 327}{327} = 0.009174312$$

Untuk $i = 11$ maka :

$$r_i = \frac{327 - 330}{330} = -0.009090909;$$

Untuk $i = 12$ maka :

$$r_i = \frac{329 - 327}{327} = 0.006116208$$

Untuk $i = 13$ maka :

$$r_i = \frac{350 - 329}{329} = 0.063829787;$$

Untuk $i = 14$ maka :

$$r_i = \frac{330 - 350}{350} = -0.057142857$$

Untuk $i = 15$ maka :

$$r_i = \frac{327 - 330}{330} = -0.009090909;$$

Untuk $i = 16$ maka :

$$r_i = \frac{327 - 327}{327} = 0$$

Untuk $i = 17$ maka :

$$r_i = \frac{327 - 327}{327} = 0;$$

Untuk $i = 18$ maka :

$$r_i = \frac{328 - 327}{327} = 0.003058104$$

Untuk $i = 19$ maka :

$$r_i = \frac{328 - 328}{328} = 0;$$

Untuk $i = 20$ maka :

$$r_i = \frac{325 - 328}{328} = -0.009146341$$

Untuk $i = 21$ maka :

$$r_i = \frac{327 - 325}{325} = 0.006153846;$$

Untuk $i = 22$ maka :

$$r_i = \frac{327 - 327}{327} = 0$$

Untuk $i = 23$ maka :

$$r_i = \frac{327 - 327}{327} = 0;$$

Untuk $i = 24$ maka :

$$r_i = \frac{326 - 327}{327} = -0.003058104$$

Untuk $i = 25$ maka :

$$r_i = \frac{325 - 326}{326} = -0.003067485;$$

Untuk $i = 26$ maka :

$$r_i = \frac{327 - 325}{325} = 0.006153846$$

Untuk $i = 27$ maka :

$$r_i = \frac{327 - 327}{327} = 0;$$

Untuk $i = 28$ maka :

$$r_i = \frac{327 - 327}{327} = 0$$

Untuk $i = 29$ maka :

$$r_i = \frac{326 - 327}{327} = -0.003058104;$$

Untuk $i = 30$ maka :

$$r_i = \frac{326 - 326}{326} = 0$$

Untuk $i = 31$ maka :

$$r_i = \frac{326 - 326}{326} = 0;$$

Untuk $i = 32$ maka :

$$r_i = \frac{326 - 326}{326} = 0$$

Untuk $i = 33$ maka :

$$r_i = \frac{327 - 326}{326} = 0.003067485;$$

Untuk $i = 34$ maka :

$$r_i = \frac{327 - 327}{327} = 0$$

Untuk $i = 35$ maka :

$$r_i = \frac{326 - 327}{327} = -0.00305810;$$

Untuk $i = 37$ maka :

$$r_i = \frac{327 - 327}{327} = 0;$$

Untuk $i = 39$ maka :

$$r_i = \frac{326 - 326}{326} = 0;$$

Untuk $i = 41$ maka :

$$r_i = \frac{325 - 326}{326} = -0.003067485;$$

Untuk $i = 43$ maka :

$$r_i = \frac{326 - 326}{326} = 0;$$

Untuk $i = 45$ maka :

$$r_i = \frac{325 - 325}{325} = 0;$$

Untuk $i = 47$ maka :

$$r_i = \frac{326 - 325}{325} = 0.003076923;$$

Untuk $i = 49$ maka :

$$r_i = \frac{325 - 325}{325} = 0;$$

Untuk $i = 51$ maka :

$$r_i = \frac{324 - 325}{325} = -0.003076923;$$

Untuk $i = 36$ maka :

$$r_i = \frac{327 - 326}{326} = 0.003067485$$

Untuk $i = 38$ maka :

$$r_i = \frac{326 - 327}{327} = -0.003058104$$

Untuk $i = 40$ maka :

$$r_i = \frac{326 - 326}{326} = 0$$

Untuk $i = 42$ maka :

$$r_i = \frac{329 - 325}{325} = 0.012307692$$

Untuk $i = 44$ maka :

$$r_i = \frac{325 - 326}{326} = -0.003067485$$

Untuk $i = 46$ maka :

$$r_i = \frac{325 - 325}{325} = 0$$

Untuk $i = 48$ maka :


$$r_i = \frac{325 - 326}{326} = -0.003067485$$

Untuk $i = 50$ maka :

$$r_i = \frac{325 - 325}{325} = 0$$

Untuk $i = 52$ maka :

$$r_i = \frac{324 - 324}{324} = 0$$



Untuk $i = 53$ maka :

$$r_i = \frac{325 - 324}{324} = 0.00308642;$$

Untuk $i = 54$ maka :

$$r_i = \frac{327 - 325}{325} = 0.006153846$$

Untuk $i = 55$ maka :

$$r_i = \frac{326 - 327}{327} = -0.003058104;$$

Untuk $i = 56$ maka :

$$r_i = \frac{326 - 326}{326} = 0$$

Untuk $i = 57$ maka :

$$r_i = \frac{325 - 326}{326} = -0.003067485;$$

Untuk $i = 58$ maka :

$$r_i = \frac{324 - 325}{325} = -0.003076923$$

Untuk $i = 59$ maka :

$$r_i = \frac{326 - 324}{324} = 0.00617284;$$

Untuk $i = 60$ maka :

$$r_i = \frac{324 - 326}{326} = -0.006134969$$

Untuk $i = 61$ maka :

$$r_i = \frac{326 - 324}{324} = 0.00617284;$$

Untuk $i = 62$ maka :

$$r_i = \frac{326 - 326}{326} = 0$$

Untuk $i = 63$ maka :

$$r_i = \frac{324 - 326}{326} = -0.006134969;$$

Untuk $i = 64$ maka :

$$r_i = \frac{326 - 324}{324} = 0.00617284$$

Untuk $i = 65$ maka :

$$r_i = \frac{324 - 326}{326} = -0.006134969;$$

Untuk $i = 66$ maka :

$$r_i = \frac{326 - 324}{324} = 0.00617284$$

Untuk $i = 67$ maka :

$$r_i = \frac{327 - 326}{326} = 0.003067485;$$

Untuk $i = 68$ maka :

$$r_i = \frac{326 - 327}{327} = -0.003058104$$

Untuk $i = 69$ maka :

$$r_i = \frac{330 - 326}{326} = 0.012269939;$$

Untuk $i = 70$ maka :

$$r_i = \frac{326 - 330}{330} = -0.012121212$$

Untuk $i = 71$ maka :

$$r_i = \frac{325 - 326}{326} = -0.00306748;$$

Untuk $i = 72$ maka :

$$r_i = \frac{325 - 325}{325} = 0$$

Untuk $i = 73$ maka :

$$r_i = \frac{327 - 325}{325} = 0.006153846;$$

Untuk $i = 74$ maka :

$$r_i = \frac{326 - 327}{327} = -0.003058104$$

Untuk $i = 75$ maka :

$$r_i = \frac{324 - 326}{326} = -0.006134969;$$

Untuk $i = 76$ maka :

$$r_i = \frac{324 - 324}{324} = 0$$

Untuk $i = 77$ maka :

$$r_i = \frac{327 - 324}{324} = 0.009259259;$$

Untuk $i = 78$ maka :

$$r_i = \frac{326 - 327}{327} = -0.003058104$$

Untuk $i = 79$ maka :

$$r_i = \frac{328 - 326}{326} = 0.006134969;$$

Untuk $i = 80$ maka :

$$r_i = \frac{328 - 328}{328} = 0$$

Untuk $i = 81$ maka :

$$r_i = \frac{328 - 328}{328} = 0;$$

Untuk $i = 82$ maka :

$$r_i = \frac{328 - 328}{328} = 0$$

Untuk $i = 83$ maka :

$$r_i = \frac{328 - 328}{328} = 0;$$

Untuk $i = 84$ maka :

$$r_i = \frac{326 - 328}{328} = -0.006097561$$

Untuk $i = 85$ maka :

$$r_i = \frac{330 - 326}{326} = 0.012269939;$$

Untuk $i = 86$ maka :

$$r_i = \frac{328 - 330}{330} = -0.006060606$$

Untuk $i = 87$ maka :

$$r_i = \frac{328 - 328}{328} = 0;$$

Untuk $i = 88$ maka :

$$r_i = \frac{328 - 328}{328} = 0$$

Untuk $i = 89$ maka :

$$r_i = \frac{328 - 328}{328} = 0;$$

Untuk $i = 90$ maka :

$$r_i = \frac{328 - 328}{328} = 0$$

Untuk $i = 91$ maka :

$$r_i = \frac{326 - 328}{328} = -0.006097561;$$

Untuk $i = 92$ maka :

$$r_i = \frac{328 - 326}{326} = 0.006134969$$

Untuk $i = 93$ maka :

$$r_i = \frac{328 - 328}{328} = 0;$$

Untuk $i = 94$ maka :

$$r_i = \frac{328 - 328}{328} = 0$$

Untuk $i = 95$ maka :

$$r_i = \frac{328 - 328}{328} = 0;$$

Untuk $i = 96$ maka :

$$r_i = \frac{326 - 328}{328} = -0.006097561$$

Untuk $i = 97$ maka :

$$r_i = \frac{326 - 326}{326} = 0;$$

Untuk $i = 98$ maka :

$$r_i = \frac{326 - 326}{326} = 0$$

Untuk $i = 99$ maka :

$$r_i = \frac{326 - 326}{326} = 0;$$

Untuk $i = 100$ maka :

$$r_i = \frac{326 - 326}{326} = 0$$

Untuk $i = 101$ maka :

$$r_i = \frac{326 - 326}{326} = 0;$$

Untuk $i = 102$ maka :

$$r_i = \frac{326 - 326}{326} = 0$$

Untuk $i = 103$ maka :

$$r_i = \frac{326 - 326}{326} = 0;$$

Untuk $i = 104$ maka :

$$r_i = \frac{326 - 326}{326} = 0$$

Untuk $i = 105$ maka :

$$r_i = \frac{326 - 326}{326} = 0;$$

Untuk $i = 106$ maka :

$$r_i = \frac{326 - 326}{326} = 0$$

Untuk $i = 107$ maka

$$r_i = \frac{326 - 326}{326} = 0;$$

Untuk $i = 109$ maka :

$$r_i = \frac{326 - 326}{326} = 0;$$

Untuk $i = 111$ maka :

$$r_i = \frac{326 - 326}{326} = 0;$$

Untuk $i = 113$ maka :

$$r_i = \frac{326 - 326}{326} = 0;$$

Untuk $i = 115$ maka :

$$r_i = \frac{328 - 328}{328} = 0;$$

Untuk $i = 117$ maka :

$$r_i = \frac{330 - 330}{330} = 0;$$

Untuk $i = 119$ maka :

$$r_i = \frac{330 - 328}{328} = 0.006097561;$$

Untuk $i = 108$ maka :

$$r_i = \frac{326 - 326}{326} = 0$$

Untuk $i = 110$ maka :

$$r_i = \frac{326 - 326}{326} = 0$$

Untuk $i = 112$ maka :

$$r_i = \frac{326 - 326}{326} = 0$$

Untuk $i = 114$ maka :

$$r_i = \frac{328 - 326}{326} = 0.006134969$$

Untuk $i = 116$ maka :

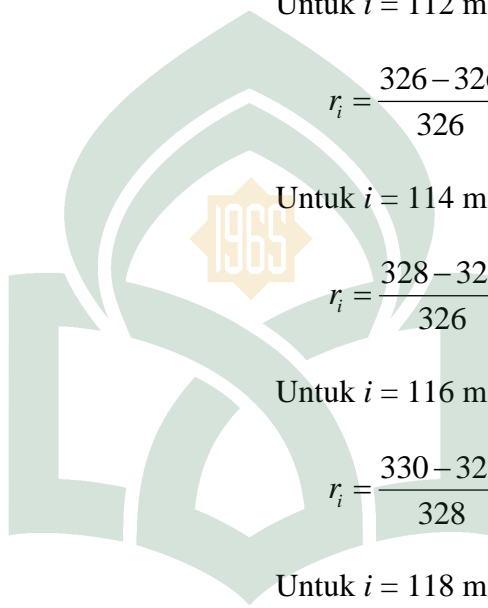
$$r_i = \frac{330 - 328}{328} = 0.006097561$$

Untuk $i = 118$ maka :

$$r_i = \frac{328 - 330}{330} = -0.006060606$$

Untuk $i = 120$ maka :

$$r_i = \frac{330 - 330}{330} = 0$$



Lampiran 3

Nilai *Return* pada Saham PT. Tri Bayan Tirta Tbk

Harga Penutupan	<i>Return</i>
325	tak terdefenisi
329	0.012307692
327	-0.006079027
329	0.006116208
335	0.018237082
329	-0.017910448
328	-0.003039514
328	0
327	-0.00304878
330	0.009174312
327	-0.009090909
329	0.006116208
350	0.063829787
330	-0.057142857
327	-0.009090909
327	0
327	0
328	0.003058104
328	0
325	-0.009146341
327	0.006153846
327	0
327	0
326	-0.003058104
325	-0.003067485
327	0.006153846
327	0
327	0
326	-0.003058104
326	0
326	0
326	0
327	0.003067485
327	0
326	-0.003058104
327	0.003067485
327	0
326	-0.003058104
326	0
326	0

325	-0.003067485
326	0.003076923
326	0
325	-0.003067485
325	0
325	0
326	0.003076923
325	-0.003067485
325	0
325	0
324	-0.003076923
324	0
325	0.00308642
327	0.006153846
326	-0.003058104
326	0
325	-0.003067485
324	-0.003076923
326	0.00617284
324	-0.006134969
326	0.00617284
326	0
324	-0.006134969
326	0.00617284
324	-0.006134969
326	0.00617284
327	0.003067485
326	-0.003058104
330	0.012269939
326	-0.012121212
325	-0.003067485
325	0
327	0.006153846
326	-0.003058104
324	-0.006134969
324	0
327	0.009259259
326	-0.003058104
328	0.006134969
328	0
328	0
328	0
328	0
326	-0.006097561
330	0.012269939

Lampiran 4

Perhitungan Mencari Nilai Standar *Deviasi* pada Saham

PT. Tri Bayan Tirta Tbk

No.	<i>Return</i>	$r_i - \bar{r}_i$	$(r_i - \bar{r}_i)^2$
1	tak terdefenisi	tak terdefenisi	tak terdefenisi
2	0.012307692	0.012136762	0.000147301
3	-0.006079027	-0.006249957	3.9062E-05
4	0.006116208	0.005945278	3.53463E-05
5	0.018237082	0.018066152	0.000326386
6	-0.017910448	-0.018081378	0.000326936
7	-0.003039514	-0.003210444	1.03069E-05
8	0	-0.00017093	2.92171E-08
9	-0.00304878	-0.00321971	1.03665E-05
10	0.009174312	0.009003382	8.10609E-05
11	-0.009090909	-0.009261839	8.57817E-05
12	0.006116208	0.005945278	3.53463E-05
13	0.063829787	0.063658857	0.00405245
14	-0.057142857	-0.057313787	0.00328487
15	-0.009090909	-0.009261839	8.57817E-05
16	0	-0.00017093	2.92171E-08
17	0	-0.00017093	2.92171E-08
18	0.003058104	0.002887174	8.33577E-06
19	0	-0.00017093	2.92171E-08
20	-0.009146341	-0.009317271	8.68115E-05
21	0.006153846	0.005982916	3.57953E-05
22	0	-0.00017093	2.92171E-08

23	0	-0.00017093	2.92171E-08
24	-0.003058104	-0.003229034	1.04267E-05
25	-0.003067485	-0.003238415	1.04873E-05
26	0.006153846	0.005982916	3.57953E-05
27	0	-0.00017093	2.92171E-08
28	0	-0.00017093	2.92171E-08
29	-0.003058104	-0.003229034	1.04267E-05
30	0	-0.00017093	2.92171E-08
31	0	-0.00017093	2.92171E-08
32	0	-0.00017093	2.92171E-08
33	0.003067485	0.002896555	8.39003E-06
34	0	-0.00017093	2.92171E-08
35	-0.003058104	-0.003229034	1.04267E-05
36	0.003067485	0.002896555	8.39003E-06
37	0	-0.00017093	2.92171E-08
38	-0.003058104	-0.003229034	1.04267E-05
39	0	-0.00017093	2.92171E-08
40	0	-0.00017093	2.92171E-08
41	-0.003067485	-0.003238415	1.04873E-05
42	0.003076923	0.002905993	8.4448E-06
43	0	-0.00017093	2.92171E-08
44	-0.003067485	-0.003238415	1.04873E-05
45	0	-0.00017093	2.92171E-08
46	0	-0.00017093	2.92171E-08
47	0.003076923	0.002905993	8.4448E-06
48	-0.003067485	-0.003238415	1.04873E-05

49	0	-0.00017093	2.92171E-08
50	0	-0.00017093	2.92171E-08
51	-0.003076923	-0.003247853	1.05485E-05
52	0	-0.00017093	2.92171E-08
53	0.00308642	0.00291549	8.50008E-06
54	0.006153846	0.005982916	3.57953E-05
55	-0.003058104	-0.003229034	1.04267E-05
56	0	-0.00017093	2.92171E-08
57	-0.003067485	-0.003238415	1.04873E-05
58	-0.003076923	-0.003247853	1.05485E-05
59	0.00617284	0.00600191	3.60229E-05
60	-0.006134969	-0.006305899	3.97644E-05
61	0.00617284	0.00600191	3.60229E-05
62	0	-0.00017093	2.92171E-08
63	-0.006134969	-0.006305899	3.97644E-05
64	0.00617284	0.00600191	3.60229E-05
65	-0.006134969	-0.006305899	3.97644E-05
66	0.00617284	0.00600191	3.60229E-05
67	0.003067485	0.002896555	8.39003E-06
68	-0.003058104	-0.003229034	1.04267E-05
69	0.012269939	0.012099009	0.000146386
70	-0.012121212	-0.012292142	0.000151097
71	-0.003067485	-0.003238415	1.04873E-05
72	0	-0.00017093	2.92171E-08
73	0.006153846	0.005982916	3.57953E-05
74	-0.003058104	-0.003229034	1.04267E-05

75	-0.006134969	-0.006305899	3.97644E-05
76	0	-0.00017093	2.92171E-08
77	0.009259259	0.009088329	8.25977E-05
78	-0.003058104	-0.003229034	1.04267E-05
79	0.006134969	0.005964039	3.55698E-05
80	0	-0.00017093	2.92171E-08
81	0	-0.00017093	2.92171E-08
82	0	-0.00017093	2.92171E-08
83	0	-0.00017093	2.92171E-08
84	-0.006097561	-0.006268491	3.9294E-05
85	0.012269939	0.012099009	0.000146386
86	-0.006060606	-0.006231536	3.8832E-05
87	0	-0.00017093	2.92171E-08
88	0	-0.00017093	2.92171E-08
89	0	-0.00017093	2.92171E-08
90	0	-0.00017093	2.92171E-08
91	-0.006097561	-0.006268491	3.9294E-05
92	0.006134969	0.005964039	3.55698E-05
93	0	-0.00017093	2.92171E-08
94	0	-0.00017093	2.92171E-08
95	0	-0.00017093	2.92171E-08
96	-0.006097561	-0.006268491	3.9294E-05
97	0	-0.00017093	2.92171E-08
98	0	-0.00017093	2.92171E-08
99	0	-0.00017093	2.92171E-08
100	0	-0.00017093	2.92171E-08

101	0	-0.00017093	2.92171E-08
102	0	-0.00017093	2.92171E-08
103	0	-0.00017093	2.92171E-08
104	0	-0.00017093	2.92171E-08
105	0	-0.00017093	2.92171E-08
106	0	-0.00017093	2.92171E-08
107	0	-0.00017093	2.92171E-08
108	0	-0.00017093	2.92171E-08
109	0	-0.00017093	2.92171E-08
110	0	-0.00017093	2.92171E-08
111	0	-0.00017093	2.92171E-08
112	0	-0.00017093	2.92171E-08
113	0	-0.00017093	2.92171E-08
114	0.006134969	0.005964039	3.55698E-05
115	0	-0.00017093	2.92171E-08
116	0.006097561	0.005926631	3.5125E-05
117	0	-0.00017093	2.92171E-08
118	-0.006060606	-0.006231536	3.8832E-05
119	0.006097561	0.005926631	3.5125E-05
120	0	-0.00017093	2.92171E-08



KEMENTERIAN AGAMA RI
UNIVERSITAS ISLAM NEGERI "ALAUDDIN"
FAKULTAS SAINS DAN TEKNOLOGI
JURUSAN MATEMATIKA
RUANG BACA

Jl. Sultan Alauddin No. 36 Gedung D Lt. III Samata, Gowa.

SURAT KETERANGAN PENGUMPULAN PROPOSAL

No.: ST/MAT.RB/PP-75/III/2017

Yang bertanda tangan di bawah ini:

Nama : Risnawati Ibtnas, S.Si., M.Si.
NIP : 19850830 201503 2 004
Jabatan : Koordinator Ruang Baca Jurusan Matematika

Memberi surat kepada:

Nama : Nuqrah Khaerunnisa
NIM : 60600112011
Fakultas/Jurusan : Sains dan Teknologi / Matematika
Program : Strata Satu (S1)
No. Anggota : 2016-I-193
Alamat : Perumahan Taman Sari Indah Tamarunang
Blok G6

Telah menyerahkan kepada Ruang Baca Jurusan Matematika Fakultas Sains dan Teknologi berupa proposal skripsi dengan judul "*Penentuan Harga Opsi Barrier Dengan Hidden Markov Models*"
Demikian surat keterangan ini diberikan untuk digunakan sebagaimana mestinya.

Makassar, 14 Maret 2017

UNIVERSITAS

ALAUDDIN

MAKASSARA

Mengetahui,
Koordinator Ruang Baca

Risnawati Ibtnas
Risnawati Ibtnas S.Si., M.Si.
NIP. 19850830 201503 2 004



TIM VALIDASI PROGRAM STUDI MATEMATIKA

Fakultas Sains dan Teknologi

Universitas Islam Negeri Alauddin Makassar

Kampus II : Jalan Sultan Alauddin No. 36, Romang Polong, Gowa. Telp:(0411) 8221400

SURAT KETERANGAN

VALIDASI PENILAIAN KELAYAKAN DAN SUSBTANSI PROGRAM

No : 109 / Val / M / 358_2017

Yang bertanda tangan di bawah ini Tim Validasi penilaian kelayakan dan substansi program mahasiswa Jurusan Matematika, Fakultas Sains dan Teknologi, Universitas Islam Negeri Alauddin Makassar menerangkan bahwa karya ilmiah Mahasiswa/ Instansi terkait :

Nama : Nuqrah Khaerunnisa

Nim : 60600112011

Judul Karya ilmiah :

“Menghitung Nilai Opsi Call Barrier dengan Menggunakan Model Black-Scholes”

Berdasarkan hasil penelitian kelayakan dan substansi program mahasiswa bersangkutan dengan ini dinyatakan **Valid**.

Demikian surat keterangan ini dibuat untuk digunakan sebagaimana mestinya.

UNIVERSITAS ISLAM NEGERI

UNIVERSITAS ISLAM NEGERI

ALAUDDIN

Makassar, 2017


Kepala TIM Validasi
Program Studi Matematika


Adnan Sauddin, S.Pd., M.Si


A. Data

No.	Tanggal	Harga Saham
1	1/1/2016	325
2	1/4/2016	329
3	1/5/2016	327
4	1/6/2016	329
5	1/7/2016	335
6	1/8/2016	329
7	1/11/2016	328
8	1/12/2016	328
9	1/13/2016	327
10	1/14/2016	330
11	1/15/2016	327
12	1/18/2016	329
13	1/19/2016	350
14	1/20/2016	330
15	1/21/2016	327
16	1/22/2016	327
17	1/25/2016	327
18	1/26/2016	328
19	1/27/2016	328
20	1/28/2016	325
21	1/29/2016	327
22	2/1/2016	327
23	2/2/2016	327
24	2/3/2016	326
25	2/4/2016	325
26	2/5/2016	327
27	2/8/2016	327
28	2/9/2016	327
29	2/10/2016	326
30	2/11/2016	326
31	2/12/2016	326
32	2/15/2016	326
33	2/16/2016	327
34	2/17/2016	327
35	2/18/2016	326
36	2/19/2016	327
37	2/22/2016	327
38	2/23/2016	326

39	2/24/2016	326
40	2/25/2016	326
41	2/26/2016	325
42	2/29/2016	326
43	3/1/2016	326
44	3/2/2016	325
45	3/3/2016	325
46	3/4/2016	325
47	3/7/2016	326
48	3/8/2016	325
49	3/9/2016	325
50	3/10/2016	325
51	3/15/2016	324
52	3/16/2016	324
53	3/17/2016	325
54	3/18/2016	327
55	3/21/2016	326
56	3/22/2016	326
57	3/23/2016	325
58	3/24/2016	324
59	3/25/2016	326
60	3/28/2016	324
61	3/29/2016	326
62	3/30/2016	326
63	3/31/2016	324
64	4/1/2016	326
65	4/4/2016	324
66	4/5/2016	326
67	4/6/2016	327
68	4/7/2016	326
69	4/8/2016	330
70	4/12/2016	326
71	4/21/2016	325
72	4/22/2016	325
73	4/25/2016	327
74	4/26/2016	326
75	4/27/2016	324
76	4/28/2016	324
77	4/29/2016	327
78	5/2/2016	326
79	5/3/2016	328



80	5/4/2016	328
81	5/5/2016	328
82	5/6/2016	328
83	5/9/2016	328
84	5/10/2016	326
85	5/11/2016	330
86	5/12/2016	328
87	5/13/2016	328
88	5/16/2016	328
89	5/17/2016	328
90	5/18/2016	328
91	5/19/2016	326
92	5/20/2016	328
93	5/23/2016	328
94	5/24/2016	328
95	5/25/2016	328
96	5/26/2016	326
97	5/27/2016	326
98	5/30/2016	326
99	5/31/2016	326
100	6/1/2016	326
101	6/2/2016	326
102	6/3/2016	326
103	6/6/2016	326
104	6/7/2016	326
105	6/8/2016	326
106	6/9/2016	326
107	6/10/2016	326
108	6/13/2016	326
109	6/14/2016	326
110	6/15/2016	326
111	6/16/2016	326
112	6/17/2016	326
113	6/20/2016	326
114	6/21/2016	328
115	6/22/2016	328
116	6/23/2016	330
117	6/24/2016	330
118	6/27/2016	328
119	6/28/2016	330
120	6/30/2016	330



B. Program

Program 1

```
clc;
clear;
%-----NUQRAH KHAERUNNISA-----%
%-----MATEMATIKA-----%
S=input('input harga saham awal: ');
K=input('input harga kesepeakan: ');
B=input('input batas barrier: ');
r=input('input tingkat suku bunga: ');
s=input('input data harga saham: ');
n=input('input jumlah data: ');
T=input('input jatuh tempo(tahun): ');
N=input('input banyak perubahan: ');
for i=1:n-1
    R(i)=(S(i+1)-S(i))/S(i);
end
R
Rbar=0;
for i=1:n-1
    Rbar=Rbar+R(i);
end
Rbar=Rbar/(n-1)
SR=0;
for i=1:n-1
    SR=SR+(R(i)-Rbar)^2;
end
SR=sqrt(SR/(n-1))
At=(1/N)
sigma=SR/sqrt(At)
d1=(log(S/K)+(r+0.5*sigma^2)*T)/(sigma*sqrt(T))
d2=(log(S/K)+(r-0.5*sigma^2)*T)/(sigma*sqrt(T))
e1=(log(S/B)+(r+0.5*sigma^2)*T)/(sigma*sqrt(T))
e2=(log(S/B)+(r-0.5*sigma^2)*T)/(sigma*sqrt(T))
f1=(log(S/B)-(r-0.5*sigma^2)*T)/(sigma*sqrt(T))
f2=(log(S/B)-(r+0.5*sigma^2)*T)/(sigma*sqrt(T))
g1=(log(S*K/B^2)-(r-0.5*sigma^2)*T)/(sigma*sqrt(T))
g2=(log(S*K/B^2)-(r+0.5*sigma^2)*T)/(sigma*sqrt(T))
Nd1=normcdf(d1)
Nd2=normcdf(d2)
Ne1=normcdf(e1)
Ne2=normcdf(e2)
Nf1=normcdf(f1)
Nf2=normcdf(f2)
Ng1=normcdf(g1)
```

```

Ng2=normcdf(g2)
UObs=S*(Nd1-Ne1-(B/S)^(1+(2*r)/sigma^2)*(Nf2-Ng2))-
K*exp(-r*T)*(Nd2-Ne2-(B/S)^(-1+(2*r)/sigma^2)*(Nf1-
Ng1))
lamda=(r+(sigma^2/2))/(sigma^2)
UIbs=S*Ne1-K*exp(-r*T)*Ne2-S0*(B/S)^(2*lamda)*(Ng2-Nf2)+K*exp(-
r*T)*(B/S)^(2*lamda-2)*(Ng1-Nf1)

```

Program 2

```

clc;
clear;
Nilai=input('Input nilai: ');
N=normcdf(Nilai)

```



C. Output

1. Output 1

input harga saham awal: 325

input harga kesepeakan: 300

input batas barrier: 330

input tingkat suku bunga: 0.0725

input data harga saham: [325

329

327

329

335

329

328

328

327

330

327

329

350

330

327

327

327

328

328

325



327

327

327

326

325

327

327

327

326

326

326

326

327

327

326

327

327

326

326

326

325

326

326

325

325



UNIVERSITAS ISLAM NEGERI
ALAUDDIN
M A K A S S A R

325

326

325

325

325

324

324

325

327

326

326

325

324

326

324

326

326

324

326

324

326

327

326

330

326



UNIVERSITAS ISLAM NEGERI
ALAUDDIN
M A K A S S A R

325

325

327

326

324

324

327

326

328

328

328

328

328

326

330

328

328

328

328

328

326

328

328

328

328



UNIVERSITAS ISLAM NEGERI
ALAUDDIN
M A K A S S A R

326
326
326
326
326
326
326
326
326
326
326
326
326
326
326
326
326
326
326
328
328
330
330
328
330
330



UNIVERSITAS ISLAM NEGERI
ALAUDDIN
M A K A S S A R

]

input jumlah data: 120

input jatuh tempo(tahun): 1

input banyak perubahan: 252

R =

Columns 1 through 8

0.0123 -0.0061 0.0061 0.0182 -0.0179 -0.0030 0 -0.0030

Columns 9 through 16

0.0092 -0.0091 0.0061 0.0638 -0.0571 -0.0091 0 0


Columns 17 through 24

0.0031 0 -0.0091 0.0062 0 0 -0.0031 -0.0031

Columns 25 through 32

0.0062 0 0 -0.0031 0 0 0 0.0031

Columns 33 through 40



0 -0.0031 0.0031 0 -0.0031 0 0 -0.0031

Columns 41 through 48

0.0031 0 -0.0031 0 0 0.0031 -0.0031 0

Columns 49 through 56

0 -0.0031 0 0.0031 0.0062 -0.0031 0 -0.0031

Columns 57 through 64

-0.0031 0.0062 -0.0061 0.0062 0 -0.0061 0.0062 -0.0061

Columns 65 through 72

0.0062 0.0031 -0.0031 0.0123 -0.0121 -0.0031 0 0.0062

Columns 73 through 80

-0.0031 -0.0061 0 0.0093 -0.0031 0.0061 0 0

Columns 81 through 88

0 0 -0.0061 0.0123 -0.0061 0 0 0

UNIVERSITAS ISLAM NEGERI

ALAUDDIN

MAKASSAR

Columns 89 through 96

0 -0.0061 0.0061 0 0 0 -0.0061 0

Columns 97 through 104

0 0 0 0 0 0 0 0

Columns 105 through 112

0 0 0 0 0 0 0 0

Columns 113 through 119

0.0061 0 0.0061 0 -0.0061 0.0061 0

Rbar =

1.7093e-004

SR =

0.0092

At =

0.0040



sigma =

0.1468

d1 =

1.1123

d2 =

0.9655

e1 =

0.4632

e2 =

0.3164

f1 =

-0.5243

f2 =

-0.6712

g1 =

-1.1734

g2 =



-1.3203

Nd1 =

0.8670

Nd2 =

0.8328

Ne1 =

0.6784

Ne2 =

0.6241

Nf1 =

0.3000

Nf2 =

0.2511

Ng1 =

0.1203

Ng2 =

0.0934



UObs =

0.1245

lamda =

3.8627

Ulbs =

49.2689

Output 2

Input nilai: 0.8796

N =

0.8105



UNIVERSITAS ISLAM NEGERI
ALAUDDIN
M A K A S S A R

DAFTAR RIWAYAT HIDUP



Nuqrah Khaerunnisa, lahir di Polman pada tanggal 18 September 1994. Sehari – harinya bisa dipanggil Nuqrah atau Nuqe’, putri dari pasangan Bapak Saharuddin dan Ibu Sumiati yang merupakan anak pertama dari tiga bersaudara. Penulis menginjak dunia pendidikan formal saat berusia 4 tahun. Pelajaran pendidikan diawali di TK. Aisyah pada tahun 1998-2000, kemudian melanjutkan pendidikan di SDN 007 Sidodadi pada tahun 2000-2006, selanjutnya melanjutkan pendidikan di SMP Muhammadiyah Wonomulyo pada tahun 2006-2009, setelah itu melanjutkan pendidikan di SMAN 1

Wonomulyo pada tahun 2009-2012. Pendidikan tertinggi saat itu dimulai ketika penulis lulus pada jalur SNMPTN undangan di jurusan Matematika Fakultas Sains dan Teknologi di Universitas Islam Negeri Alauddin Makassar pada tahun 2012, dengan program strata satu (S1) non kependidikan. Atas rahmat Allah swt, penulis berhasil menyelesaikan studi dengan judul skripsi “Penentuan Harga Opsi *Barrier Call* dengan Menggunakan Model *Black – Scholes*”.