

**PENGARUH PERTUMBUHAN MINIMARKET TERHADAP
MINAT DAN KEBIASAAN BELANJA MASYARAKAT DI
KELURAHAN TAMAMAUNG KOTA MAKASSAR**



Skripsi

Diajukan untuk Memenuhi Salah Satu Syarat Meraih Gelar
Sarjana Teknik Jurusan Teknik Perencanaan Wilayah dan Kota
pada Fakultas Sains dan Teknologi
UIN Alauddin Makassar

UNIVERSITAS ISLAM NEGERI
ALAUDDIN
M A K A S S A R

Oleh

ABDUL KADIR ASLAM
NIM. 60800111006

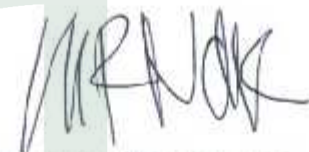
**JURUSAN TEKNIK PERENCANAAN WILAYAH DAN KOTA
FAKULTAS SAINS DAN TEKNOLOGI
UIN ALAUDDIN MAKASSAR
2017**

PERNYATAAN KEASLIAN SKRIPSI

Dengan penuh kesadaran, penulis yang bertanda tangan di bawah ini menyatakan bahwa skripsi ini benar adalah hasil karya penyusun sendiri. Jika di kemudian hari terbukti bahwa ia merupakan duplikat, tiruan, plagiat, atau dibuat oleh orang lain, sebagian atau seluruhnya, maka skripsi dan gelar yang diperoleh karenanya batal demi hukum.

Samata - Gowa, Agustus 2017

Penulis,



ABDUL KADIR ASLAM
NIM: 60800111006

UNIVERSITAS ISLAM NEGERI
ALAUDDIN
M A K A S S A R

PERSETUJUAN SKRIPSI

Judul Skripsi : Pengaruh Pertumbuhan Minimarket Terhadap Minat Dan Kebiasaan Belanja Masyarakat Kelurahan Tamamaung Kota Makassar

Nama Mahasiswa : Abdul Kadir Aslam

NIM : 60800111006

Jurusan : Teknik Perencanaan Wilayah dan Kota

Fakultas : Sains dan Teknologi

Disetujui Komisi Pembimbing

Pembimbing I



Prof. Dr. Ir. Tommy SS Eisenring, M.Si

Pembimbing II



A. Idham AP. S.T. M.Si

UNIVERSITAS ISLAM NEGERI

ALAUDDIN

Mengetahui

Dekan Fakultas Sains dan Teknologi

Ketua Jurusan Teknik Perencanaan

UIN Alauddin Makassar

Wilayah dan Kota



Prof. Dr. H. Arifuddin, M.Ag
NIP. 19691205 199303 1 001

Dr. H. Muhammad Anshar, S.Pt. M.Si
NIP. 19760603 2002121 00 5

PENGESAHAN SKRIPSI

Skripsi yang berjudul, "Pengaruh Pertumbuhan Minimarket Terhadap Minat dan Kebiasaan Belanja Masyarakat di Kelurahan Tamamaung Kota Makassar" yang disusun oleh Abdul Kadir Aslam, NIM: 60800111006, mahasiswa Jurusan Teknik Perencanaan Wilayah dan Kota pada Fakultas Sains dan Teknologi UIN Alauddin Makassar, telah diuji dan dipertahankan dalam sidang *munaqasyah* yang diselenggarakan pada hari Rabu, tanggal 23 Agustus 2017 M, dinyatakan telah dapat diterima sebagai salah satu syarat untuk memperoleh gelar Sarjana dalam Ilmu Sains dan Teknologi, Jurusan Teknik Perencanaan Wilayah dan Kota.

Samata-Gowa, 23 Agustus 2017 M

DEWAN PENGUJI

Ketua	:	Dr. Ir. Andi Suarda, M.Si	(.....)
Sekretaris	:	Risnawati K, S.T., M.Si	(.....)
Penguji I	:	Nur Syam Aksa AS, S.T., M.Si	(.....)
Penguji II	:	Dr. M. Thahir Maloko, M.Hi	(.....)
Pembimbing I	:	Prof. Dr. Ir. Tommy S.S Eisenring, M.Si	(.....)
Pembimbing II	:	A. Idham Pananrangi, S.T., M.Si	(.....)

Diketahui oleh :

Dekan Fakultas Sains dan Teknologi
UIN Alauddin Makassar,



Prof. Dr. H. Arifuddin, M.Ag

19691205 199303 1 001

KATA PENGANTAR

Puji syukur kehadiran Allah swt, atas limpahan Rahmat dan Karunia-Nya, sehingga penulis dapat merampungkan skripsi dengan judul: ***“Pengaruh Pertumbuhan Minimarket Terhadap Minat Dan Kebiasaan Belanja Masyarakat Kelurahan Tamamaung Kec. Panakukang Kota Makassar”***. Ini untuk memenuhi salah satu syarat menyelesaikan studi serta dalam rangka memperoleh gelar Sarjana Teknik Strata Satu pada Program Studi Perencanaan Wilayah dan Kota Fakultas Sains dan Teknologi Universitas Islam Negeri Alauddin Makassar.

Penghargaan dan terima kasih yang setulus-tulusnya kepada Ayahanda tercinta Rustan, S.kom dan Ibunda yang kusayangi Dra. Sairah yang telah mencurahkan segenap cinta dan kasih sayang serta perhatian moril maupun materil. Semoga Allah swt selalu melimpahkan Rahmat, Kesehatan, Karunia dan keberkahan di dunia dan di akhirat atas budi baik yang telah diberikan kepada penulis..

Penghargaan dan terima kasih penulis berikan kepada Bapak Prof. DR Ir. Tommy SS Eisenring, M.Si selaku Pembimbing I dan Bapak A. Idham AP, S.T., M.Si selaku Pembimbing II yang telah membimbing dan membantu penulisan skripsi ini. Serta ucapan terima kasih kepada :

1. Bapak Prof. Dr. Musafir Pababbari, M.Si selaku Universitas Islam Negeri Alauddin Makassar.

2. Bapak Prof. Dr. H. Arifuddin, M. Ag selaku Dekan Fakultas Sains dan Teknologi Universitas Islam Negeri Alauddin Makassar.
3. Dr. Muhammad Anshar, S.Pt, M.Si selaku Ketua Teknik Perencanaan Wilayah dan Kota Universitas Islam Negeri Alauddin Makassar.
4. Ayahanda Nursyam Aksa S.T., M.Si selaku Penguji I dan Ayahanda Thahir Maloko Selaku Penguji II dalam penulisan skripsi ini.
5. Teman-teman seperjuangan Angkatan 2011, terkhusus Saudara Aswar Anas Nasir, Muh Zaki Thahiri, Yogi Abdillah yang sama-sama dalam penyelesaian skripsi.
6. Abdi Nugraha yang paling sering membantu, yang paling banyak meluangkan waktu dan pikirannya dalam penyelesaian skripsi ini.
7. Zulfahmi yang telah membantu dalam menganalisa skripsi dan serta pembantuan pembuatan Peta serta terima kasih menemani cerita yang tidak jelasnya.
8. Adik-adik di Jurusan PWK angkatan 2013 terkhusus Satriani Zain “buntu”, yang paling sering saya suruh-suruh, paling sering yang bantu saya, dan yang paling menyusahkan ketika dia minta tolong
9. Adik-adik angkatan 2014 Rangga Birawa dan Abdi yang turut membantu dalam survei lapangan serta sesi dokumentasi
10. Adik-adik 2015 Iqbal, Arta, yang telah meluangkan waktunya untuk penyebaran quisioner.

11. Putri Afia yang membantu dalam pengimputan analisis, hingga kuisoner dan yang membantu muhaimin, ilem, appi.
12. Kepada Nurul Riska yang sangat membantu dari awal hingga penyusunan skripsi terkhusus tabulasi analisis.
13. Kepada segenap yang membantu tanpa terkecuali, terima kasih banyak yang sebesar-besarnya. Tanpa kalian saya tak berarti apa-apa, sekali lagi “Terima Kasih”

Akhir kata, penulis menyadari bahwa dalam penulisan skripsi ini masih jauh dari kesempurnaan. Karena itu, penulis memohon saran dan kritik yang sifatnya membangun demi kesempurnaannya dan semoga bermanfaat bagi kita semua. Amin.

Makassar, Agustus 2017

UNIVERSITAS ISLAM NEGERI
ALAUDDIN
M A K A S S A R

**Pengaruh Pertumbuhan Minimarket Terhadap Minat dan Kebiasaan Belanja
Masyarakat di Kelurahan Tamamaung Kota Makassar**

Abdul Kadir Aslam

Jurusan Teknik Perencanaan Wilayah dan Kota, Fakultas Sains dan Teknologi

UIN Alauddin Makassar

Email: abdulkadiraslam@gmail.com

ABSTRAK

Keberadaan minimarket telah tersebar diseluruh penjuru Kota-kota besar yang ada di Indonesia. Pemerintah Kota Makassar dalam hal ini Dinas Perindustrian dan Perdagangan (Disperindak) setiap tahunnya mengeluarkan izin usaha 1500 hingga 2000 unit usaha. Dari sekian banyak perizinan usaha itu, ada sekitar 400-500 perizinan baik berupa perpanjangan unit usaha maupun jenis usaha baru yang bergerak di pasar modern. Penelitian ini bertujuan untuk mengetahui penyebaran minimarket yang terletak dalam wilayah Kelurahan Tamamaung dan pengaruh keberadaan minimarket terhadap minat dan kebiasaan berbelanja masyarakat. Untuk mengetahui hal tersebut maka dilakukan analisis overlay jangkauan pelayanan, overlay GIS dan distribusi frekuensi. Hasil penelitian menunjukkan pertumbuhan minimarket di Kelurahan Tamamaung setiap tahun, semakin meningkat dan keberadaan minimarket mempunyai pengaruh terhadap minat dan kebiasaan belanja.

Kata Kunci: Minimarket, belanja, jangkauan pelayanan, Kelurahan Tamamaung

DAFTAR ISI

JUDUL	i
LEMBAR PERNYATAAN KEASLIAN	ii
LEMBAR PERSETUJUAN	iii
LEMBAR PENGESAHAN	iv
KATA PENGANTAR.....	v
ABSTRAK	viii
DAFTAR ISI.....	ix
DAFTAR TABEL	xii
DAFTAR GAMBAR.....	xiv
DAFTAR PETA	xiv
DAFTAR DIAGRAM.....	xv
BAB I PENDAHULUAN	
A. Latar Belakang	1
B. Rumusan Masalah	6
C. Tujuan dan Kegunaan Penelitian	7
D. Ruang Lingkup Penelitian.....	7
1. Ruang Lingkup Wilayah	7
2. Ruang Lingkup Substansi	8
E. Sistematika Penulisan	8
BAB II TINJAUAN PUSTAKA	
A. Landasan Teori.....	9
1. Kajian Pasar	9
2. Pasar Moderen.....	14
3. Minimarket.....	14
B. Lokasi.....	16
C. Aksesibilitas	19
D. Daya Layan	22
E. Persepsi Konsumen	23
F. Peraturan Perundangan Yang Mengatur Unit Usaha	25
G. Pemetaan	28
H. Pengembangan Wilayah.....	29
I. Kerangka Pikir & Proposisi Penelitian	32

BAB III METODOLOGI PENELITIAN

A. Lokasi dan Waktu Penelitian	35
B. Variabel Penelitian	36
C. Jenis dan Sumber Data	37
1. Pertumbuhan Minimarket di Kelurahan Tamamaung Dalam Beberapa Tahun Terakhir	37
2. Distribusi Penyebaran Minimarket di Kelurahan.....	37
3. Aksesibilitas Tempat Berbelanja Representatif	37
4. Kenyamanan Berbelanja & Karakter Pembeli	38
D. Populasi dan sampel.....	38
E. Metode Pengumpulan Data	39
F. Metode Pengolahan dan Analisis Data	44
1. Jenis Penelitian.....	43
2. Teknik Analisis Data.....	45
G. Definisi Operasional.....	48

BAB IV HASIL DAN PEMBAHASAN

A. Gambaran Umum Wilayah Kota Makassar	52
1. Letak Geografis.....	52
B. Wilayah Administratif.....	57
1. Administrasi Kota Makassar	57
2. Administrasi Kecamatan Panakukang.....	61
C. Kondisi Fisik Dasar Wilayah	63
1. Kondisi Klimatologi.....	63
2. Kondisi Hidrografi	63
3. Kondisi Geologi dan Jenis Tanah	64
D. Gambaran Umum Wilayah Penelitian	65
E. Pertumbuhan Minimarket di Kelurahan Tamamaung Dalam Beberapa Tahun Terakhir.....	67
F. Distribusi Sebaran Minimarket di Kelurahan Tamamaung	73
G. Gambaran Umum Responden	78
1. Deskripsi Responden Berdasarkan Umur	78
2. Deskripsi Responden Berdasarkan Tingkat Pendapatan.....	79
3. Deskripsi Responden Berdasarkan Tingkat Pengeluaran	80
4. Deskripsi Responden Berdasarkan intensitas Berkunjung.....	81
H. Data Informan	83
I. Analisis Deskripsi Variabel.....	85

1. Aksesibilitas Tempat Berbelanja	85
2. Kenyamanan Tempat Berbelanja	89
3. Variabel Berkaitan dengan Karakter Pembelanja	93
J. Hasil Analisis dan Interpretasi	96
BAB IV PENUTUP	
A. Kesimpulan	104
B. Saran.....	105
DAFTAR PUSTAKA.....	106
LAMPIRAN.....	108
RIWAYAT HIDUP.....	110



DAFTAR TABEL

Tabel 1. Variabel Penelitian	36
Tabel 2. Perhitungan Bobot Skala Liker	42
Tabel 3. Kriteria Presentase Skor	47
Tabel 4. Data minimarket yang beroperasi di Kota Makassar tahun 2013-2017	54
Tabel 5. Jumlah Pertumbuhan Penduduk Kota Makassar	57
Tabel 6. Data Nama Kecamatan di Kota Makassar dan luas wilayah	58
Tabel 7. Sebaran Minimarket Di Kelurahan Tamamaung Kota Makassar Tahun 2017	68
Tabel 8. Pengelompokan Sebaran Minimarket Di Kelurahan Tamamaung Kota Makassar Tahun 2017	70
Tabel 9. Karakteristik Responden Berdasarkan Usia.....	79
Tabel 10. Karakteristik Responden Berdasarkan Pendapatan.....	79
Tabel 11. Karakteristik Responden Berdasarkan Pengeluaran	80
Tabel 12. Karakteristik Responden Berdasarkan Berkunjung	81
Tabel 13. Minat Berbelanja Sebelum Pertumbuhan Minimarket.....	82
Tabel 14. Minat Berbelanja Setelah Pertumbuhan Minimarket.....	83
Tabel 14. Indikator Variabel Aksesibilitas.....	84
Tabel 15 Frekuensi Tanggapan Responden Dengan Pertanyaan Minimarket Dekat Dengan Permukiman Penduduk.....	85
Tabel 16. Frekuensi Tanggapan Responden Dengan Pertanyaan Waktu Tempuh Minimarket Tidak Perlu Waktu Lama	86
Tabel 17. Frekuensi Tanggapan Responden Dengan Pertanyaan Minimarket Berlokasi Strategis (dijalan raya/poros/sudut jalan).....	87
Tabel 18. Frekuensi Tanggapan Responden Dengan Pertanyaan Minimarket Merupakan Tempat Yang Tepat Untuk Berbelanja.....	87
Tabel 19. Jumlah Tanggapan Responden Mengenai Variabel Aksesibilitas	88

Tabel 20. Frekuensi Tanggapan Responden Dengan Pertanyaan Minimarket Mengedepankan Tingkat Keamanan	89
Tabel 21. Frekuensi Tanggapan Responden Dengan Pertanyaan Tingkat Pelayanan Minimarket Saat Konsumen Berbelanja.....	90
Tabel 22. Frekuensi Tanggapan Responden Dengan Pertanyaan Minimarket Menyediakan Kelengkapan Produk.....	90
Tabel 23. Frekuensi Tanggapan Responden Dengan Pertanyaan Suasana Ruang Minimarket Yang Representatif	91
Tabel 24. Jumlah Tanggapan Responden Mengenai Variabel Kenyamanan Berbelanja.....	92
Tabel 25. Frekuensi Tanggapan Responden Dengan Pertanyaan Minimarket Konsumen Melihat Bentuk Konsumen Yang Bervariasi	93
Tabel 26. Frekuensi Tanggapan Responden Dengan Pertanyaan Konsumen Berlama-lama di Minimarket.....	93
Tabel 27. Frekuensi Tanggapan Responden Dengan Pertanyaan Konsumen Lebih Condong Memilih Barang Instan	94
Tabel 28. Frekuensi Tanggapan Responden Dengan Pertanyaan Konsumen Lebih Meperhatikan Harga	95
Tabel 29. Jumlah Tanggapan Reponden Mengenai Variabel Karakter Pembelanjaan.....	95
Tabel 30. Nilai Persentase Total Skor Mengenai Aksesibilitas, Kenyamanan Berbelanja, dan Karakter Pebelanja.....	97
Tabel 31. Hasil Perhitungan Akumulasi Minat dan Kebiasaan Berbelanja di Minimarket	98

DAFTAR GAMBAR

Gambar 1	Minimarket Pelita Terang Terdapat di Jl. AP. Pettarani	71
Gambar 2	Minimarket Alfamart Terdapat di Jl. Sukabumi	71
Gambar 3	Minimarket Indomaret Terdapat di Jl. Abdullah Dg Sirua	71

DAFTAR PETA

Peta 1.	Peta Sebaran Perdagangan dan Jasa Kota Makassar	56
Peta 2.	Peta Administrasi Kota Makassar	60
Peta 3.	Peta Administrasi Kecamatan Panakukang	62
Peta 4.	Peta Administrasi Kelurahan Tamamaung	66
Peta 5.	Peta Sebaran Minimarket	75
Peta 6.	Peta Jangkauan Pelayanan Minimarket tahun 2013	76
Peta 7.	Peta Jangkauan Pelayanan Minimarket tahun 2017	77

ALAUDDIN
M A K A S S A R

DAFTAR DIAGRAM

Diagram 1. Perkembangan Jumlah Minimarket Di Kota Makassar Tahun 2013-2017	54
Diagram 2. Grafik Perkembangan Jumlah Minimarket Di Kota Makassar Tahun 2013-2017	72
Diagram 3. Skor Akhir Tanggapan Responden Terhadap Minat Dan Kebiasaan Belanja Masyarakat.....	99



BAB I

PENDAHULUAN

A. Latar Belakang

Dewasa ini yang sedang merajalela untuk dunia bisnis *franchise* yaitu usaha yang bergerak dibidang minimarket. Keberadaan minimarket telah tersebar diseluruh penjuru Kota-kota besar yang ada di Indonesia. Biasanya dimiliki oleh pemegang modal besar ataupun para investor. Dengan modalnya itu mereka dengan mudah mengembangkan usahanya, menambahkan lebih besar jaringan bisnisnya. Minimarket yang tumbuh pesat saat ini berlomba menawarkan sistem waralaba yang memungkinkan para pemilik modal lainnya ikut melebarkan usahanya demi mendapatkan laba yang lebih besar.

Para pemilik modal inilah yang mampu menikmati keuntungan yang cukup besar itu, karena konsep jaringan yang dibangun oleh usaha minimarket ini sangat modern (Wiyanti dan Wiratno, 2011). Perkembangan wirausaha saat ini mampu memberi dampak yang positif bagi kelangsungan ekonomi yang berada di sekitar pasar moderen tersebut, namun tidak terlepas dari itu pasar modern ini juga bersaing secara tidak sehat antara pengusaha minimarket dengan sistem *franchise* terhadap pengusaha kecil, toko-toko tradisional masih menjadi pro dan kontra di masyarakat.

Berbelanja di minimarket semakin menjadi *trend* seiring perubahan orientasi berbelanja masyarakat perkotaan. Dulu, konsumen selalu mengejar harga murah, namun dengan kemajuan dan pertumbuhan perekonomian kota, harga murah

tidak menjadi pertimbangan utama. Faktor kenyamanan dalam berbelanja menjadi daya tarik tersendiri yang sangat diminati dalam dekade terakhir. Hal ini yang membuat konsumen lebih memilih untuk berbelanja di pasar modern daripada ke warung atau ke toko tradisional.

Dengan demikian, *minimarket* merupakan sebuah jenis usaha yang menggabungkan antara konsep swalayan dalam skala kecil dengan target pasar yang sama dengan target “warung dan kios” pada pasar tradisional. Usaha *minimarket* pada dasarnya dilakukan oleh pengusaha menengah ke atas, bukan untuk pengusaha mikro atau kecil, yang selama ini bergerak pada mereka bergelut didataran di pasar tradisional. Modal besar yang dimiliki oleh *minimarket* memungkinkan konsep *minimarket* memiliki fasilitas dan pelayanan yang dapat menarik konsumen lebih baik dibanding pangsa pasar tradisional.

Menumbuhkembangkan minat berbelanja di *minimarket* pada masyarakat tergantung fasilitas apa yang diberikan ketika konsumen memutuskan membeli produk. Tidak hanya pelayanan yang baik, keamanan yang terjaga namun juga memahami dan memenuhi kebutuhan maupun keinginan konsumen dengan selalu mengikuti perubahan yang terjadi dan mampu mengetahui kebutuhan konsumen (Purwanti, 2011).

Dalam dunia ritel, sering digambarkan bahwa keberhasilan sebuah usaha ritel pertama kali ditentukan oleh ketepatan pemilihan lokasi usaha ritel. Kesalahan dalam pemilihan lokasi yang sesuai dengan target pasar yang kita inginkan sangat sulit untuk dikoreksi atau diperbaiki, baik lokasi itu status sewa ataupun beli.

Lokasi menggambarkan posisi pada suatu ruang. Studi tentang lokasi yaitu melihat kedekatan atau jauhnya satu kegiatan dengan kegiatan lain dan apa dampaknya atas kegiatan masing-masing karena lokasi yang berdekatan /berjauhan tersebut Tarigan (2007) dalam Pabuaran.dkk (2013).

Untuk menanggulangi ketimpangan antara pasar moderen dan pasar tradisional maka telah diatur dalam Perpes No 112 tahun 2007 yang menyebutkan bahwa setiap pasar modern wajib memperhatikan kondisi sosial ekonomi masyarakat sekitar, keberadaan pasar tradisional dan jarak antara toko modern dengan warung dan toko tradisional yang telah ada. Didalam Perpes tersebut telah diatur secara ketentuannya baik dari segi izin, aturan lokasi, amdal, dan dampak bagi pelaku penjual eceran. Pada perda Kota Makassar Nomor 15 Tahun 2009 tetap mengacu Perpres diatas. Namun didalam Perda Kota Makassar ini, perizinannya tidak memasukkan amdal pada perizinan toko modern dalam hal ini minimarket. Hal ini akan membuat dimudahkan bagi para pegiat minimarket untuk dapat terus terbangun di Kota Makassar. Dan dapat mengakibatkan menjamurnya minimarket-minimarket yang tersebar di Kota Makassar.

Dalam Islampun tidak luput perkara berkaitan dengan usaha jual-beli (perniagaan). Terdapat banyak penjelasan tentang perniagaan yang telah tertuang dalam al-Qur'an. Islam telah mengatur dan menjelaskan dengan baik bagaimana seharusnya dalam perkara ini, sebagaimana dalam salah satu Firman Allah swt QS al-Nisa/4 ayat 29 sebagai berikut :

يٰۤاَيُّهَا الَّذِيْنَ ءَامَنُوْا لَا تَأْكُلُوْا اَمْوَالِكُمْ بَيْنَكُمْ
بِالْبَاطِلِ اِلَّا اَنْ تَكُوْنَ تِجَارَةً عَنْ تَرَاضٍ مِّنْكُمْ وَلَا تَقْتُلُوْا
اَنْفُسَكُمْ اِنَّ اللّٰهَ كَانَ بِكُمْ رَحِيْمًا ﴿٢٩﴾

Terjemahannya :

“Hai orang-orang yang beriman, janganlah kamu saling memakan harta sesamamu dengan jalan yang batil, kecuali dengan jalan perniagaan yang berlaku dengan suka sama-suka di antara kamu. Dan janganlah kamu membunuh dirimu; sesungguhnya Allah adalah Maha Penyayang kepadamu.” (Kementerian Agama, RI : 2012)

Dalam ayat ini Allah mengharamkan orang beriman untuk memakan, memanfaatkan, menggunakan, (dan segala bentuk transaksi lainnya) harta orang lain dengan jalan yang batil, yaitu yang tidak dibenarkan oleh syari’at. Kita boleh melakukan transaksi terhadap harta orang lain dengan jalan perdagangan dengan asas saling ridha, saling ikhlas. Dan Allah menerangkan semua ini, sebagai wujud dari kasih sayang-Nya, karena Allah itu Maha Kasih Sayang kepada kita. Sehingga perlu adanya keterkaitan antar konsumen, produsen dan pengambil kebijakan guna tidak terjadinya penyimpangan dalam perniagaan.

Pemerintah Kota Makassar dalam hal ini Dinas Perindustrian dan Perdagangan (Disperindak) setiap tahunnya mengeluarkan izin usaha 1500 hingga 2000 unit usaha. Dari sekian banyak perizinan usaha itu, ada sekitar 400-500 perizinan baik berupa perpanjangan unit usaha maupun jenis usaha baru yang bergerak di pasar modern.

Dari data diatas dapat diketahui bersama perkembangan minimarket di Kota Makassar sangat signifikan. Olehnya itu, pemerintah seharusnya mengkaji ulang bagaimana mengatur sedemikian rupa sehingga antara bisnis *franchise* dan warung/kios tradisional bisa saling menopang antar satu sama lainnya. Walaupun tidak diatur secara spesifik mengenai jarak pendirian pasar tradisional, pusat perbelanjaan dan toko modern.

Pemerintah Kota Makassar merujuk pada RTRW dan RDTR Kota, dimana RTRW Kota Makassar yang terbaru diperdakan pada tahun 2015 sementara untuk RDTR yang dimiliki Kota Makassar belum ada yang terbaru namun tetap mengacu pada rancangan RDTR tahun 2015. Hal ini dapat memicu pertumbuhan yang tidak merata antara pasar modern dan pasar tradisional, Sebagai salah satu kota yang terus mengalami peningkatan dari segi jumlah minimarket hingga awal Tahun 2013 yang memiliki izin yaitu sebanyak 194 Unit yaitu Kota Makassar (Pabuaran.dkk, 2013). Terdapat 3 jenis pengelola minimarket di Kota Makassar yaitu jaringan (*corporatechain*), waralaba (*franchise*), dan individu (*independent*) yang penyebarannya belum dapat dibatasi. Padahal diketahui bahwa minimarket sendiri menjadi dampak positif untuk mengurangi jumlah pengangguran dengan membuka banyak kesempatan kerja.

Berdasarkan dari permasalahan tersebut maka penelitian dari Pengaturan tentang posisi dominan minimarket sebagai pasar modern dengan sistem *franchise* agar selaras dengan perkembangan kota dan sesuai kebutuhan masyarakat dilingkup kelurahan Tamamaung berkaitan keberadaan minimarket

sehingga penulisan ini diberi judul “*Pengaruh Pertumbuhan Minimarket Terhadap Minat Dan Kebiasaan Belanja Masyarakat Kelurahan Tamamaung Kec. Panakukang Kota Makassar*”.

B. Rumusan Masalah

Berdasarkan penjabaran diatas kita ketahui bersama adanya keberadaan minimarket di Kelurahan Tamamaung akan membuat dampak yang positif maupun negatif terhadap masyarakat yang menetap wilayah tersebut.. Namun, pada konteks yang lain, masih menjadi pro kontra dikalangan masyarakat terkait keberadaannya.

Minimarket yang beroperasi saat ini ditinjau dari aspek sarananya, maupun fasilitas penunjang lainnya sangat membantu masyarakat dalam memenuhi kebutuhan sehari-harinya di minimarket. Namun, belum sepenuhnya dapat dipastikan apakah para konsumen yang hampir seluruhnya masyarakat ini lebih memilih berbelanja di minimarket yang dapat bertransaksi tunai/non-tunai ataukah ada sebagian masyarakat masih berbelanja di pusat perdagangan lainnya selain di minimarket.

Hal tersebut menarik untuk diteliti, apalagi dari data dinas disperindik Kota Makassar diatas perkembangan minimarket sangat tinggi di Kota Makassar, maka timbul pertanyaan bagi peneliti ialah :

1. Bagaimana Pertumbuhan Minimarket di Kelurahan Tamamaung dari tahun ke tahun ?

2. Bagaimana Pengaruh minimarket terhadap minat dan kebiasaan berbelanja masyarakat di kelurahan tamamaung ?

C. Tujuan dan Kegunaan Penelitian

1. Untuk mengetahui penyebaran minimarket yang terletak dalam wilayah kelurahan Tamamaung dan mengetahui seberapa strategis dan efektif lokasi sebaran minimarket terhadap masyarakat Kelurahan Tamamaung Kota Makassar.
2. Untuk mengetahui pengaruh keberadaan minimarket terhadap minat dan kebiasaan berbelanja pada minimarket di masyarakat, dengan mengaitkan pendapatan masyarakat Kelurahan Tamamaung serta mengetahui minat dan kebiasaan belanja masyarakat pada umumnya.
3. Serta mengaitkan dengan aturan perundangan yang mengatur masalah keruangan (DTRB/RDTR)
4. Sebagai masukan kepada Pemerintah Kota Makassar dalam pengaturan sebaran minimarket

D. Ruang Lingkup Penelitian

1. Ruang Lingkup Wilayah

Cakupan ruang lingkup wilayah pada penelitian ini adalah Kota Makassar yang terletak di Kelurahan Tamamaung Kecamatan Panakukang Kota Makassar Provinsi Sulawesi Selatan.

2. Ruang Lingkup Substansi

Adapun cakupan ruang lingkup substansi pada penelitian ini adalah berkaitan minimarket, baik berupa penyebaran minimarket, pertumbuhan minimarket, maupun minat & kebiasaan berbelanja masyarakat di Kelurahan Tamamaung Kecamatan Panakukang.

E. Sistematika Penulisan

Dalam penulisan penelitian ini dilakukan dengan mengurut data sesuai dengan tingkat kebutuhan dan kegunaan, sehingga semua aspek yang dibutuhkan dalam proses selanjutnya terangkum secara sistematis, adapun susunan penulisan sebagai berikut :

BAB I : PENDAHULUAN

BAB II : TINJAUAN PUSTAKA

BAB III : METODOLOGI PENELITIAN

BAB IV : HASIL DAN PEMBAHASAN

BAB V : PENUTUP

DAFTAR PUSTAKA

LAMPIRAN

BAB II

TINJAUAN PUSTAKA

A. Landasan Teori

1. Kajian Pasar

Pasar pada masyarakat mempunyai peranan penting yaitu sebagai pusat kegiatan ekonomi dan pusat kebudayaan. Sebagai pusat kegiatan ekonomi, pasar merupakan tempat bertemunya produsen dan konsumen. Melalui pasar, masyarakat dapat memperoleh kebutuhan produksinya seperti modal, peralatan, dan tenaga. Di bidang distribusi pasar mempunyai peranan dalam menyebarluaskan barang-barang hasil produksi yang dibutuhkan masyarakat. Sedangkan di bidang konsumsi, pasar menyediakan kebutuhan pokok dan kebutuhan tambahan lainnya (Depdikbud, 1990:159). Menurut Koentjaraningrat dalam Siwarni (2009:3) pengertian pasar adalah pranata yang mengatur komunikasi dan interaksi antara penjual dan pembeli yang bertujuan untuk mengadakan transaksi pertukaran benda-benda, jasa ekonomi dan uang, dan tempat hasil transaksi yang dapat disampaikan pada waktu yang akan datang berdasarkan harga yang ditetapkan. Berdasarkan teori diatas dapat di simpulkan bahwa, pasar adalah tempat pertemuan antara produsen dan konsumen yang melakukan transaksi barang dan jasa berdasarkan harga yang di tetapkan. Pasar merupakan tempat dimana sekelompok perusahaan (penjual) bertemu dengan sekelompok pembeli untuk

melakukan transaksi jual beli barang atau jasa. Ada lima fungsi pasar (Wijayanti, 2011), yaitu :

- Menetapkan nilai (*sets value*);
- Pendistribusi barang;
- Pengorganisir produksi;
- Penyelenggara penjatahan (*rationing*);
- Mempertahankan dan mempersiapkan kebutuhan di masa depan.

Pasar dalam arti sempit adalah tempat permintaan dan penawaran bertemu, dalam hal ini lebih ke arah pasar tradisional. Sedangkan dalam arti luas adalah proses transaksi antara permintaan dan penawaran, dalam hal ini lebih ke arah pasar modern. Permintaan dan Penawaran dapat berupa barang atau jasa. Secara umum pasar merupakan tempat pertemuan antara penjual dan pembeli (Wikipedia dalam Hadiwiyono, 2011). Kamus Besar Bahasa Indonesia mengistilahkan pasar sebagai tempat orang berjual beli, yang berarti merupakan organisasi dimana penjual dan pembeli dapat saling berhubungan dengan mudah. Damsar (1997) menyatakan istilah pasar dalam kajian sosiologi ekonomi diartikan sebagai salah satu lembaga paling penting dalam institusi ekonomi yang menggerakkan dinamika kehidupan ekonomi, berfungsinya pasar tidak terlepas dari aktivitas yang dilakukan oleh pembeli dan pedagang. Aspek yang tidak kalah menarik dalam pasar adalah aspek ruang dan waktu serta tawar-menawar yang terjadi di pasar. Ada beberapa aktor ekonomi yang berperan dalam pasar yaitu :

- a Pembeli, yang terdiri dari beberapa tipe, yaitu: 1) Pengunjung yaitu mereka yang datang ke lokasi pasar tanpa mempunyai tujuan untuk melakukan pembelian terhadap sesuatu barang atau jasa. Mereka adalah orang-orang yang menghabiskan waktu luangnya di lokasi pasar; 2) Pembeli yaitu mereka yang datang ke lokasi pasar dengan maksud untuk membeli suatu barang atau jasa, tetapi tidak mempunyai tujuan ke (di) mana akan membeli dan 3) Pelanggan yaitu mereka yang datang ke lokasi pasar dengan maksud membeli sesuatu barang atau jasa dan punya arah tujuan yang pasti ke (di) mana akan membeli. Seseorang yang menjadi pembeli tetap dari seorang penjual tidak terjadi secara kebetulan, tetapi melalui proses interaksi sosial. Tawar-menawar antara penjual dan pelanggan dapat dikatakan jarang terjadi, karena penjual telah menetapkan harga yang keuntungannya mendekati batas margin.

Dalam Islam berkaitan jual beli sangat dikedepankan syarat-syarat sahnya transaksi tersebut, kebebasan individu dalam memilih barang merupakan salah satu kunci sukses sebuah transaksi, dimana kejujuran dan kecurangan sangat diperhatikan dalam sebuah transaksi.

Jual beli yang dilakukan tidak boleh bertentangan dengan syariat agama Islam. Prinsip jual beli dalam Islam, tidak boleh merugikan salah satu pihak, baik penjual ataupun pembeli. Jual beli harus dilakukan atas dasar suka sama suka, bukan karena paksaan. Seperti pada hadis Muttafaqun'alaih diriwayatkan oleh Bukhori Rahimahullah :

عن حَكِيمِ بْنِ حِزَامٍ رَضِيَ اللَّهُ عَنْهُ قَالَ : قَالَ رَسُولُ اللَّهِ صَلَّى اللَّهُ عَلَيْهِ وَسَلَّمَ : (الْبَيْعَانِ بِالْخِيَارِ مَا لَمْ يَتَفَرَّقَا ، فَإِنْ صَدَقَا وَبَيَّنَّا بُورِكَ لَهُمَا فِي بَيْعِهِمَا ، وَإِنْ كَتَمَا وَكَذَبَا مُحِطَتْ بَرَكَةُ بَيْعِهِمَا). متفق عليه

Artinya :

Jual-beli itu dengan memilih selagi keduanya (pembeli dan penjual) belum berpisah dalam transaksi tersebut, apabila si penjual berlaku jujur dan jelas maka keberkahan lah pada jual-beli mereka, dan apabila berdusta dan diam (tidak menjelaskan) maka sirnalah keberkahan pada jual-beli mereka. (Kitab Shahih Bukhori Op Cht No 144 Halaman 26)

- b Pedagang, yaitu orang atau institusi yang memperjual belikan produk atau barang, kepada konsumen baik secara langsung maupun tidak langsung. Sosiologi ekonomi membedakan pedagang berdasarkan penggunaan dan pengelolaan pendapatan yang dihasilkan dari perdagangan dan hubungannya dengan ekonomi keluarga. Pedagang dapat dibagi atas :
- 1) Pedagang profesional yaitu pedagang yang menganggap aktivitas perdagangan merupakan sumber utama dan satu-satunya bagi ekonomi keluarga
 - 2) Pedagang semi profesional adalah pedagang yang mengakui aktivitasnya untuk memperoleh uang, tetapi pendapatan dari hasil perdagangan merupakan sumber tambahan bagi ekonomi keluarga. Derajat tambahan tersebut berbeda pada setiap orang dan masyarakat
 - c) Pedagang subsistensi merupakan pedagang yang menjual produk atau barang dari hasil aktivitas atas substensi untuk memenuhi ekonomi rumah tangga dan
 - 4) Pedagang semu adalah orang yang melakukan kegiatan

perdagangan karena hobi atau untuk mendapatkan suasana baru atau mengisi waktu luang. Pedagang jenis ini tidak mengharapkan kegiatan perdagangan sebagai sarana untuk memperoleh uang, malahan mungkin saja sebaliknya ia akan memperoleh kerugian dalam berdagang. (Universitas Sumatera Utara Mankiw - 2003) mendefinisikan pasar sebagai sekumpulan pembeli dan penjual dari sebuah barang atau jasa tertentu. Para pembeli sebagai sebuah kelompok menentukan permintaan terhadap produk, dan para penjual sebagai kelompok menentukan penawaran terhadap produk. Menurut kelas atau mutu dari pelayanan yang diberikan suatu pasar dapat digolongkan menjadi pasar tradisional dan pasar modern. Dalam Islam telah diatur dalam pembelian yang menjadi syarat sah dalam berdagang yaitu ada empat yaitu :

1. Mubah (boleh), merupakan hukum asal jual beli;
2. Wajib, apabila menjual merupakan keharusan, misalnya menjual barang untuk membayar hutang.
3. Sunah, misalnya menjual barang kepada sahabat atau orang yang sangat memerlukan barang yang dijual.
4. Haram, misalnya menjual barang yang dilarang untuk diperjualbelikan. Menjual barang untuk maksiat, jual beli untuk menyakiti seseorang, jual beli untuk merusak harga pasar, dan jual beli dengan tujuan merusak ketentraman masyarakat.

2. Pasar Modern

Pasar modern adalah pasar yang dikelola dengan manajemen modern, umumnya terdapat di kawasan perkotaan, sebagai penyedia barang dan jasa dengan mutu dan pelayanan yang baik kepada konsumen (umumnya anggota masyarakat kelas menengah ke atas). Seperti yang dinyatakan oleh Sinaga (2004) dalam makalahnya pada Bahan Pertemuan Nasional Tentang Pengembangan Pasar Tradisional menyatakan contoh pasar modern antara lain mall, supermarket, departement store, shopping centre, waralaba, toko mini swalayan, pasar serba ada, toko serba ada dan sebagainya. Toko modern kecil, seperti Mini Swalayan/Minimarket adalah sarana/tempat usaha untuk melakukan pejualan barang-barang kebutuhan sehari-hari secara eceran langsung kepada pembeli akhir dengan cara swalayan yang luas lantai usahanya kurang dari 400 m². Bisnis retail modern mulai bangkit pada tahun 1999 setelah hadirnya *hypermarkert* Carrefour dan Continent. Adapun bagian pasar modern seperti Supermarket, Hypermarket, Perkulakan, Department Store, Minimarket, Convenience store, Special store, Factory outlet, Distro (Disribution Store)

3. Minimarket

Dalam dunia perdagangan saat ini, toko barang kebutuhan sehari-hari dengan ruangan yang tidak terlalu luas (*minimarket*) bukan lagi merupakan istilah asing bagi masyarakat umum, terutama yang tinggal dikota-kota besar. Minimarket merupakan perantara pemasar antara produsen dan konsumen

akhir dimana aktivitasnya adalah melaksanakan penjualan eceran Menurut Hendri ma'ruf (2005:84) pengertian minimarket adalah: "Toko yang mengisi kebutuhan masyarakat akan warung yang berformat modern yang dekat dengan permukiman penduduk sehingga dapat mengungguli toko atau warung." Sebagai minimarket yang menyediakan barang kebutuhan sehari-hari suasana dan keseluruhan minimarket sangat memerlukan suatu penanganan yang profesional dan khusus agar dapat menciptakan daya tarik pada minimarket. Tata letak minimarket dapat mempengaruhi sirkulasi kembali untuk berbelanja. Kadang-kadang suasana yang nyaman bersih dan segar lebih diutamakan dari pada hanya sekedar harga rendah yang belum tentu dapat menjamin kelangsungan hidup dari minimarket tersebut. Salah satu usaha yang dilakukan oleh pengusaha minimarket ini untuk menarik konsumen agar melakukan pembelian yaitu melalui promosi.

Pengertian minimarket bisa juga toko swalayan yang hanya memiliki satu atau dua mesin register sementara supermarket adalah swalayan besar yang juga menjual barang-barang segar seperti sayur dan daging dengan jumlah mesin register. Dalam skala kecil, dengan pasar sasaran masyarakat kelas menengah-kecil di pemukiman, lalu dinamai "MINI MARKET". Misinya memberikan pelayanan belanja pada masyarakat dengan kantong relatif kecil tapi dengan kenyamanan yang sama dengan Super Market.¹ Minimarket biasanya luas ruangnya adalah antar 50 m² sampai 200 m² serta berada pada lokasi yang mudah dijangkau konsumen. Minimarket mengisi kebutuhan

masyarakat akan warung yang berformat modern dengan minimarket, belanja sedikit di tempat yang dekat dan nyaman terpenuhi, perilaku konsumen yang menyukai tempat belanja bersih, sejuk dan tertata rapi membuat minimarket menjadi lebih unggul dari warung dan toko.

B. Lokasi

Lokasi merupakan penjelasan yang dikaitkan dengan tata ruang dari suatu kegiatan ekonomi. Hal ini selalu dikaitkan pula dengan alokasi geografis dari sumber daya yang terbatas yang pada gilirannya akan berpengaruh dan berdampak terhadap lokasi berbagai aktivitas baik ekonomi atau sosial (Sirojuzilam, 2006:22). Perencanaan lokasi merupakan suatu kegiatan strategis yang bertujuan untuk memaksimalkan keuntungan bagi perusahaan (Herjanto, 2007:126). Lokasi sangat mempengaruhi biaya dan menentukan penghasilan, lokasi sepenuhnya memiliki kekuatan untuk membuat (atau menghancurkan) strategi bisnis sebuah perusahaan (Heizer dan Render, 2009:487). Dalam industri retail, terdapat dua kunci utama dalam kesuksesan retail, yaitu faktor lokasi dan inventori. Dari dua faktor ini, faktor lokasi memegang peranan kunci dalam menentukan kesuksesan retail. Three important factors determine a retailer's success: location and location and location (Jones and Simmons, 1993 dalam Setyawardman, 2009:1). Pemilihan lokasi ritel adalah sebuah keputusan yang strategis, sekali lokasi dipilih, pemilik ritel harus menanggung semua konsekuensi dari pilihan tersebut (Utami, 2010:141).

Menurut Kotler dan Keller (2009:155) tiga kunci keberhasilan eceran adalah lokasi, lokasi, dan lokasi. Penentuan lokasi adalah strategi utama dalam usaha ritel. Lokasi yang strategis akan menjadi jalan pembuka yang menentukan kesuksesan sebuah usaha ritel (Adiwijaya, 2010:43). Faktor lokasi juga merupakan salah satu *tangible asset* yang menjadi *distinctive capability* (kapabilitas yang unik dan susah ditiru oleh pesaing) bagi perusahaan dalam bersaing (Setyawardana, 2009:1).

Penentuan lokasi toko ritel merupakan salah satu keputusan yang sangat signifikan dalam pemasaran ritel (*retail marketing*), dikarenakan toko ritel berbasis toko, lokasi yang strategis merupakan elemen kunci dalam menarik pelanggan untuk datang ke suatu *outlet* dan kadang-kadang dapat mengimbangi strategi bauran toko *retail* (Zentes, Morshchet, dan Schramm-Klein, 2011: 203). Menurut Mendes dan Themido (2004:1) pemilihan lokasi adalah bagian penting dalam memperluas bisnis apapun karena merupakan proses yang sangat mahal jika toko gagal. Salah satu keputusan yang paling penting pengecer dapat membuat tempat untuk menemukan *outlet* ritel, sebuah toko ritel bisa maju atau gagal hanya berdasarkan lokasinya. Menurut Zentes, Morshchet, dan Schramm-Klein (2011:203) lokasi ritel dianggap sebagai salah satu elemen paling penting dalam strategi pemasaran ritel, karena merupakan keputusan jangka panjang, serta terkait dengan komitmen jangka panjang modal. Pemilihan lokasi juga dikarenakan terkait dengan proses perencanaan yang berbeda dalam memecahkan keputusan lokasi kompleks.

Dalam hal menentukan lokasi retail, beberapa pendekatan dicoba dilakukan untuk mendapatkan lokasi yang diinginkan, karena ketepatan mendapatkan lokasi yang ideal merupakan kunci sukses dari sebuah bisnis *retail*. Beberapa formula

dalam mendapatkan lokasi *retail* yang ideal dilakukan baik berdasarkan kriteria-kriteria maupun dengan faktor pengalaman dari perusahaan tersebut dengan melakukan penentuan lokasi dari proses kanibalisasi dengan melihat lokasi toko pesaing yang sudah dianggap mapan dalam menentukan lokasi *retail*.

Pemilihan lokasi ritel yang sukses bergantung pada pertimbangan kriteria termasuk karakteristik geografis, kondisi demografi, pertumbuhan ekonomi, visibilitas lokasi dan banyak lagi. Sebuah metodologi pemilihan lokasi yang sukses termasuk alat dalam melakukan pengukuran dan analisis sehingga setiap membuka lokasi baru akan mengurangi risiko dari pembukaan lokasi sebelumnya. Penentuan lokasi *retail* juga tidak lepas dari ruang tempat aktivitas manusia dalam menjalankan kehidupan atau aktivitas bisnis mereka. Dalam penentuan lokasi *retail* juga bisa dilakukan pendekatan secara spasial maupun non spasial, dengan harapan mendekatkan diri dengan konsumen, sehingga keuntungan yang didapatkan dapat tercapai. Adapun teori yang berkenan dengan teori lokasi sebagai berikut :

Teori *Central Place* dikemukakan oleh Christaller yang memodelkan perilaku ritel secara spasial. Asumsi yang dikemukakan antara lain:

- a. Suatu lokasi yang memiliki permukaan datar yang seragam
- b. Lokasi tersebut memiliki jumlah penduduk yang merata
- c. Lokasi tersebut mempunyai kesempatan transpor dan komunikasi yang merata
- d. Jumlah penduduk yang ada membutuhkan barang dan jasa

Sementara itu, prinsip yang dikemukakan oleh Christaller adalah :

- a. Range (jarak) adalah jarak jangkauan antara penduduk dan tempat suatu aktivitas pasar yang menjual kebutuhan komoditi atau barang.
- b. Threshold (ambang batas) adalah jumlah minimum penduduk atau konsumen yang dibutuhkan untuk menunjang kesinambungan pemasokan barang atau jasa yang bersangkutan, yang diperlukan dalam penyebaran penduduk atau konsumen dalam ruang (spatial population distribution).

Dari komponen range dan threshold lahir prinsip optimalisasi pasar (market optimizing principle). Prinsip ini antara lain menyebutkan bahwa dengan memenuhi asumsi di atas, dalam suatu wilayah akan terbentuk wilayah tempat pusat (central place). Pusat tersebut menyajikan kebutuhan barang dan jasa bagi penduduk sekitarnya. Apabila sebuah pusat dalam range dan threshold yang membentuk lingkaran bertemu dengan pusat yang lain yang juga memiliki range dan threshold tertentu, maka akan terjadi daerah yang bertempalan. Dalam kenyataannya, konsumen atau masyarakat tidak terlalu rasional dalam memilih barang atau komoditi yang diinginkan. Ketebatasan sistem tempat pusat dari Christaller ini meliputi beberapa kendala, seperti jumlah penduduk, pola aksesibilitas, dan distribusi.

C. Aksesibilitas

Jhon Black mengatakan bahwa aksesibilitas merupakan suatu ukuran kenyamanan atau kemudahan pencapaian lokasi dan hubungannya satu sama lain, mudah atau sulitnya lokasi tersebut dicapai melalui transportasi (Leksono dkk, 2010). Aksesibilitas adalah konsep yang luas dan fleksibel. Kevin Lynch

mengatakan aksesibilitas adalah masalah waktu dan juga tergantung pada daya tarik dan identitas rute perjalanan (Talav Era, 2012). Derek Halden Conculancy (DHC, 2000) mencirikan pemahaman aksesibilitas dalam tiga pertanyaan: siapa/dimana, apa, dan bagaimana. Siapa atau di mana orang itu berada - aksesibilitas adalah bagian dari orang atau tempat. Apa peluang yang akan dicapai - fungsi tata guna lahan, aktivitas di dalamnya, atau sumber daya (termasuk orang-orang) yang memungkinkan orang itu memenuhi kebutuhan mereka. Bagaimana: faktor-faktor yang memisahkan orang-orang dengan tempat tempat seperti jarak, waktu, biaya, informasi dan faktor-faktor lain yang bertindak sebagai pencegah atau hambatan untuk mengakses suatu tempat. Venturi (1998) mengatakan bahwa berjalan kaki merupakan mobilitas yang memberikan dampak positif baik untuk diri sendiri maupun lingkungan.

1. Konsep Aksesibilitas

Aksesibilitas didefinisikan suatu ukuran kenyamanan atau kemudahan mengenai cara lokasi tata guna lahan berinteraksi satu sama lain dan „mudah“ atau „susah“nya lokasi tersebut dicapai melalui sistem jaringan transportasi. Setiap lokasi geografis yang berbeda memiliki tingkat aksesibilitas yang berbeda hal ini disebabkan perbedaan kegiatan dari masing-masing tata guna lahan.

Black (1981) mengatakan aksesibilitas berdasarkan tujuan dan kelompok sosial, aksesibilitas menyediakan ukuran kinerja antara tata guna lahan dengan sistem transportasi. Penghuni perumahan lebih tertarik dengan

aksesibilitas menuju tempat kerja, sekolah, toko, pelayanan kesehatan dan tempat rekreasi. (Mohammed, 2010).

a Indikator Aksesibilitas

Tamin (2000) mengatakan indikator aksesibilitas secara sederhana dapat dinyatakan dengan jarak. Jika suatu tempat berdekatan dengan tempat lainnya, dikatakan aksesibilitas antara kedua tempat tersebut tinggi. Sebaliknya jika berjauhan aksesibilitas antara keduanya rendah. Selain jarak dan waktu, biaya juga merupakan beberapa indikator aksesibilitas. Apabila antar kedua tempat memiliki waktu tempuh yang pendek maka dapat dikatakan kedua tempat itu memiliki aksesibilitas yang tinggi. Biaya juga dapat menunjukkan tingkat aksesibilitas. Biaya disini dapat merupakan biaya gabungan yang menggabungkan waktu dan biaya sebagai ukuran untuk hubungan transportasi (Mohammed, 2010).

b Aksesibilitas dalam Kebijakan Tata Guna Lahan Perkotaan

Edward (1992) mengatakan aksesibilitas menjadi kunci penting terhadap kebijakan tata guna lahan dimana tata guna lahan yang memiliki aksesibilitas tinggi akan mempunyai nilai lahan yang lebih baik. Fakta ini telah menjadikan pendorong utama bagaimana suatu daerah perkotaan dikembangkan dan berpengaruh langsung terhadap kebijakan tentang tata guna lahan saat ini (Mohammed, 2012).

D. Daya Layan

Daya layan (Fungsi Pelayanan) merupakan perbandingan antara ketersediaan fasilitas dengan variabel pembanding, seperti besarnya pengguna aktual, pengguna potensial, penduduk keseluruhan, dan dengan pembanding standart.

Lokasi minimarket idealnya memperhatikan kondisi kepadatan penduduk. Menurut Engel (1995) Jumlah penduduk dan kepadatan pada suatu wilayah menjadi faktor dalam mempertimbangkan suatu area perdagangan ritel. Sehingga distribusi lokasi minimarket lebih tepatnya berada pada lokasi yang memiliki kepadatan yang tinggi.

Menurut Masrun (2007) jumlah minimal penduduk pendukung kegiatan minimarket dalam suatu kawasan permukiman dan perumahan yaitu sebesar 8000 jiwa. Pada tata cara perencanaan lingkungan perumahan di perkotaan (SNI-1733-2004) Jumlah penduduk pendukung dalam jenis sarana pertokoan dipusat lingkungan adalah 6000 jiwa.

Jangkauan pelayanan minimarket Marlina (2006) dalam perencanaan pengembangan perumahan. Dalam wilayah permukiman sebaiknya dilengkapi dengan fasilitas perbelanjaan berupa pertokoan yang diletakkan ditengah-tengah dengan radius pencapaian maksimum 500m.

1. Pola Permukiman

Pola permukiman adalah kekhasan distribusi fenomena permukiman didalam ruang atau wilayah, dalam hal ini di dalamnya dibahas tentang

bentuk-bentuk permukiman secara individual dan persebaran dari individu-individu permukiman dalam kelompok (Yunus, 1989)

Pola persebaran permukiman berbentuk pola mengelompok dan polamenyebar. Pola persebaran permukiman mengelompok tersusun dari dusun-dusun atau bangunan-bangunan rumah yang lebih kompak dengan jarak tertentu, sedangkan pola persebaran permukiman menyebar terdiri dari dusun-dusun atau bangunan rumah yang tersebar dengan jarak tertentu (Hudson F. S. dalam Agus Dwi Martono, 1996).

Persebaran permukiman sangat menentukan terhadap pola permukiman, dalam hal ini ada 3 variasi persebaran yaitu :

- a. mengelompok (clustered) apabila permukiman-permukiman tersebut cenderung mengelompok pada satu atau dua bagian tempat.
- b. Acak (Random) apabila tidak ada susunan tertentu pada sebuah persebaran.
- c. Seragam (uniform) apabila permukiman-permukiman tersebut jaraknya sama atau sama jauhnya dengan tetangganya.

E. Persepsi Konsumen

Menurut Kotler (1997) dalam Arif Wibowo (2015) persepsi adalah proses memilih, menata, menafsir stimuli yang dilakukan seseorang agar mempunyai arti tertentu. Stimuli adalah rangsangan fisik, visual dan komunikasi verbal dan non verbal yang dapat mempengaruhi respon seseorang. Persepsi menurut

Suryani, (2012:97), adalah sebagai proses dimana individu memilih, mengorganisasikan dan menginterpretasikan stimuli menjadi suatu yang bermakna. Proses persepsi akan diawali oleh suatu stimuli yang mengenai indera kita dan stimuli yang menimbulkan persepsi bisa bermacam-macam bentuknya, asal merupakan sesuatu yang langsung mengenai panca indera kita, seperti segala sesuatu yang bisa dicium, segala sesuatu yang bisa dilihat, segala sesuatu yang bisa didengar, segala sesuatu yang bisa diraba.

Pemahaman terhadap persepsi dan proses yang terkait sangat penting bagi pemasar dalam upaya membentuk persepsi yang tepat. Terbentuknya persepsi yang tepat pada konsumen menyebabkan mereka mempunyai kesan dan memberikan penilaian yang tepat berdasar persepsi inilah konsumen, tertarik dan membeli. Dua produk makanan yang bentuk, rasa dan kandungannya sama dapat dipersepsikan berbeda, begitu konsumen melihat merknya berbeda. Jika konsumen mempersepsikan bahwa produk A memiliki keunggulan yang berbeda dengan produk lain dan keunggulan itu sangat berarti bagi konsumen, maka konsumen akan memilih produk A, meskipun sebenarnya produk tersebut relatif mirip dengan yang lainnya. Menurut Machfoedz (2005:41) mengemukakan bahwa : “Persepsi adalah proses pemilihan, penyusunan, dan penafsiran informasi untuk mendapatkan arti.” Hurriyati (2005:101) bahwa : “Persepsi adalah proses yang dilalui orang dalam memilih, mengorganisasi, dan menginterpretasikan informasi guna membentuk gambaran berarti mengenai dunia.” Persepsi sebagai proses dimana individu memilih, mengorganisasikan

dan menginterpretasikan stimuli menjadi sesuatu yang bermakna. Suatu proses 8 persepsi diawali oleh suatu stimuli yang mengenai indera kita. Stimuli yang menimbulkan persepsi bias bermacam-macam bentuknya, asal merupakan suatu yang langsung mengenai indera kita, seperti segala sesuatu yang bias dicium, dilihat, didengar, dan diraba. Stimuli ini akan mengenai organ (organ manusia yang menerima input stimuli atau indera). Persepsi pada hakekatnya merupakan proses psikologis yang kompleks yang juga melibatkan aspek psikologis. Proses psikologis penting yang terlibat dimulai dari adanya aktivitas memilih, mengorganisasi dan menginterpretasikan sehingga konsumen dapat memberikan makna atas suatu obyek.

F. Peraturan Perundangan Yang Mengatur Unit Usaha

1. Kajian Minimarket Sebagai Bentuk Pasar Modern

Pasar modern atau retail modern diatur dalam Perpres No 112 Tahun 2007 dimana toko modern adalah toko dengan sistem pelayanan mandiri menjual berbagai jenis barang secara eceran yang berbentuk minimarket, supermarket, departement store, hypermarket ataupun grosir yang berbentuk perkulakan.

Dari sisi luas gerai yang digunakan, kategorisasi dari toko modern, dapat dijelaskan sebagai berikut:

- Minimarket luas lantainya $< 400 \text{ m}^2$;
- Supermarket $400 \text{ m}^2 - 5.000 \text{ m}^2$;

- Hypermarket > 5.000 m²;
- Departement Store >400 m².

Selain menyediakan barang-barang lokal, pasar modern juga menyediakan barang impor. Barang yang dijual mempunyai kualitas yang relatif lebih terjamin karena melalui penyeleksian terlebih dahulu secara ketat sehingga barang yang rijk/tidak memenuhi persyaratan klasifikasi akan ditolak. Secara kuantitas, pasar modern umumnya mempunyai persediaan barang di gudang yang terukur. Dari segi harga, pasar modern memiliki label harga yang pasti (tercantum harga sebelum dan setelah dikenakan pajak). Adanya penyedia barang dan jasa dengan mutu dan pelayanan yang baik kepada konsumen menyebabkan banyak orang mulai beralih ke pasar modern untuk berbelanja kebutuhan sehari-hari.

Terdapat beberapa macam pasar modern diantaranya adalah *minimarket*. Perda Kota Makassar No 15 Tahun 2009 menjelaskan *minimarket* sebagai sarana atau tempat usaha untuk melakukan penjualan barang-barang kebutuhan sehari-hari secara eceran langsung kepada konsumen dengan cara pelayanan mandiri (swalayan). Sedangkan menurut Ilmawan (2015) *minimarket* adalah gerai yang menjual produk-produk eceran seperti warung kelontong dengan fasilitas pelayanan yang lebih modern. luas ruang *minimarket* adalah antara 50 m² sampai 200 m². Keberadaan *minimarket* biasanya dimiliki pemegang modal besar, yang dengan modalnya itu mereka dengan mudah mengembangkan usahanya. Menambahkan lebih besar

jaringan bisnisnya, minimarket-minimarket saat ini berlomba menawarkan sistem waralaba yang memungkinkan para pemilik modal besar lainnya ikut melebarkan usahanya minimarket tersebut. Para pemilik modal besarlah yang mampu menikmati keuntungan yang cukup besar itu, karena konsep jaringan yang dibangun oleh usaha minimarket ini sangat modern (Mandasari, 2013).

2. Peraturan Menteri Perdagangan RI No : 53/M-DAG/PER/12/2008 Tentang Pedoman Penataan Dan Pembinaan Pasar Tradisional, Pusat Perbelanjaan Dan Toko Modern.

Dalam peraturan Menteri diatas telah diatur mekanisme Pasar Modern maupun minimarket, baik itu berupa sistem pelayanannya, pengelola jaringan minimarket, izin usaha pengelola, hingga pengaturan zonasi. Untuk peraturan lokasi pendirian pusat perbelanjaan dan Toko Modern wajib mengacu pada Rencana Tata Ruang Wilayah Kabupaten/Kota dan peraturan yang tertuang dalam Rencana Detail Tata Ruang Wilayah Kabupaten/Kota, yang keduanya termasuk peraturan zonasinya. Oleh karena itu, Kabupaten/Kota yang belum memiliki Rencana Tata Ruang Wilayah Kabupaten/Kota dan Rencana Detail Tata Ruang Wilayah Kabupaten/Kota tidak diperbolehkan memberi izin lokasi untuk pembangunan Pasar Tradisional, Pusat Perbelanjaan dan Toko Modern. Sehingga output yang dihasilkan akan baik. Seperti yang terdapat pada Pasal 2 Ayat 9 yang berbunyi Pendirian Minimarket baik yang berdiri

sendiri maupun yang terintegrasi dengan Pusat Perbelanjaan atau bangunan lain wajib memperhatikan:

- a. Kepadatan penduduk;
- b. Perkembangan pemukiman baru;
- c. Aksesibilitas wilayah (arus lalu lintas);
- d. Dukungan / ketersediaan infrastruktur; dan
- e. Keberadaan Pasar Tradisional dan warung/toko di wilayah sekitar yang lebih kecil daripada Minimarket tersebut.

Dari pemaparan pasal 2 sudah jelas minimarket sangat diatur dalam pendiriannya, tidak hanya fasilitas infrastruktur yang memadai, namun diatur juga jarak antar Pasar Tradisional dan warung/toko yang berada sekitarnya. Diakhir peraturan tersebut, telah ditentukan luasan Toko Modern salah satunya ialah minimarket yang luasannya kurang dari 400m².

G. Pemetaan

Peta merupakan representasi atau gambaran unsur-unsur atau kenampakan-kenampakan abstrak yang dipilih dari permukaan bumi atau yang ada kaitannya dengan permukaan bumi atau benda-benda angkasa, dan umumnya digambarkan pada suatu bidang datar dan diperkecil atau diskalakan (Juhadi dan Setiyowati, 2001:1). Dalam membuat peta tematik ada beberapa hal yang harus diperhatikan oleh pembuat peta sesuai dengan kaidah-kaidah kartografi antara lain: Peta tidak boleh membingungkan, Peta harus mudah dimengerti dan dipahami oleh

pengguna peta (map use), serta Peta harus memberikan gambaran yang sebenarnya sesuai dengan keadaan atau kondisi lapangan.

Setelah kaidah-kaidah diatas terpenuhi maka langkah selanjutnya yang dilakukan oleh pembuat peta adalah Persiapan peta dasar dan Merancang simbol peta selanjutnya Merancang komposisi peta atau layout peta.

Klasifikasi peta menurut Bos, Es 1977 dalam Juhadi dan Setiyowati, peta dapat dikategorikan kedalam tiga kelompok yaitu peta berdasarkan isi, berdasarkan skala, dan berdasarkan kegunaan. Peta erdasarkan isi antara lain :

1. Peta Umum atau peta rupa bumi adalah peta yang menggambarkan bentang alam secara umum dipermukaan bumi, dengan menggunakan skala tertentu. Peta-peta yang termasuk kedalam peta umum adalah antara lain: peta dunia, topografi, dan atlas yang memuat mengenai bentang alam secara umum.
2. Peta Tematik adalah peta yang memuat informasi tema-tema tertentu (khusus) dan digunakan untuk kepentingan tertentu yang bermanfaat untuk pengembangan ilmu pengetahuan, penelitian, bidang perencanaan wilayah,kepariwisataan dan kebudayaan, ekonomi, sosial, dan politik.

H. Pengembangan Wilayah

Pengembangan dapat diartikan sebagai suatu kegiatan menambah, meningkatkan, memperbaiki atau memperluas (Sirojuzilam dan Mahalli, 2010). Wilayah adalah kumpulan daerah berhamparan sebagai satu kesatuan geografis dalam bentuk dan ukurannya. Wilayah adalah, daerah atau region, pada

umumnya diartikan sebagai suatu ruang yang dianggap merupakan suatu kesatuan perkembangan kehidupan fisik, sosial maupun ekonomi. Miraza (2005) menyatakan wilayah memiliki sumber daya alam dan sumber daya manusia serta posisi geografis yang dapat diolah dan dimanfaatkan secara efisien dan efektif melalui perencanaan yang komprehensif. Undang-Undang No 26 tahun 2007 tentang penataan ruang, wilayah diartikan sebagai ruang yang merupakan satuan geografis beserta segenap unsur terkait padanya yang batas dan sistemnya ditentukan berdasarkan aspek administratif dan atau aspek fungsional. Sirojuzilam (2005) pengembangan wilayah pada dasarnya mempunyai arti peningkatan nilai manfaat wilayah bagi masyarakat suatu wilayah tertentu mampu menampung lebih banyak penghuni, dengan tingkat kesejahteraan masyarakat yang rata-rata banyak sarana/prasarana, barang atau jasa yang tersedia dan kegiatan usaha-usaha masyarakat yang meningkat, baik dalam arti jenis, intensitas, pelayanan maupun kualitasnya.

Pengembangan wilayah yaitu setiap tindakan pemerintah yang akan dilakukan bersama-sama dengan para pelakunya dengan maksud untuk mencapai suatu tujuan yang menguntungkan bagi wilayah itu sendiri maupun bagi kesatuan administratif di mana wilayah itu menjadi bagiannya, dalam hal ini Negara Kesatuan Republik Indonesia (Mulyanto, 2008). Menurut Budiharsono (2005), pengembangan wilayah setidaknya perlu ditopang oleh 6 pilar/aspek, yaitu (1) aspek biogeofisik; (2) aspek ekonomi; (3) aspek sosial budaya; (4) aspek kelembagaan; (5) aspek lokasi dan (6) aspek lingkungan. Aspek biogeofisik

meliputi kandungan sumber daya hayati, sumber daya nirhayati, jasa-jasa maupun sarana dan prasarana yang ada di wilayah tersebut. Sedangkan aspek ekonomi meliputi kegiatan ekonomi yang terjadi disekitar wilayah. Aspek sosial meliputi budaya, politik dan hankam yang merupakan pembinaan kualitas sumber daya manusia, posisi tawar (bidang politik), budaya masyarakat serta pertahanan dan keamanan. Aspek kelembagaan meliputi kelembagaan masyarakat yang ada dalam pengelolaan suatu wilayah apakah kondusif atau tidak. Kelembagaan juga meliputi peraturan dan perundangundangan yang berlaku baik dari pemerintah pusat maupun pemerintah daerah maupun lembaga-lembaga sosial ekonomi yang ada di wilayah tersebut. Aspek lokasi menunjukkan keterkaitan antara wilayah yang satu dengan wilayah lainnya yang berhubungan dengan sarana produksi, pengelolaan maupun pemasaran. Aspek lingkungan meliputi kajian mengenai bagaimana proses produksi mengambil input apakah merusak atau tidak. Pembangunan wilayah bertujuan untuk mencapai pertumbuhan pendapatan perkapita yang cepat, menyediakan dan memperluas kesempatan kerja, pemerataan pendapatan, memperkecil disparitas kemakmuran antar daerah/regional serta mendorong transformasi perekonomian yang seimbang antara sektor pertanian dan industri melalui pemanfaatan sumberdaya alam yang tersedia tapi dengan tetap memperhatikan aspek kelestariannya (sustainable) (Todaro 2000). Pembangunan wilayah bertujuan untuk menciptakan berbagai alternatif yang lebih baik bagi setiap anggota masyarakatnya guna mencapai citacitanya. Perubahan yang terjadi diharapkan

lebih mengarah kepada perbaikan mutu hidup dan kehidupan masyarakat (Suharyanto, 2007).

I. Kerangka Pikir dan Proposisi Penelitian

Perilaku konsumen (*consumer behavior*) merupakan perilaku yang terlibat dalam hal perencanaan, pembelian dan pemakaian barang - barang ekonomi serta jasa-jasa. Pada umumnya istilah perilaku pembeli memusatkan perhatian pada perilaku individu khusus, yang membeli produk yang bersangkutan, sekalipun orang itu tidak terlibat dalam hal merencanakan pembelian produk tersebut. Hal tersebut menggambarkan bahwa perilaku konsumen dapat dinilai dari adanya keputusan pembelian terhadap produk. Keputusan pembelian ini meliputi pengenalan kebutuhan, pencarian informasi, evaluasi alternatif, keputusan pembelian, dan perilaku setelah pembelian yang akan dianalisis secara deskriptif.

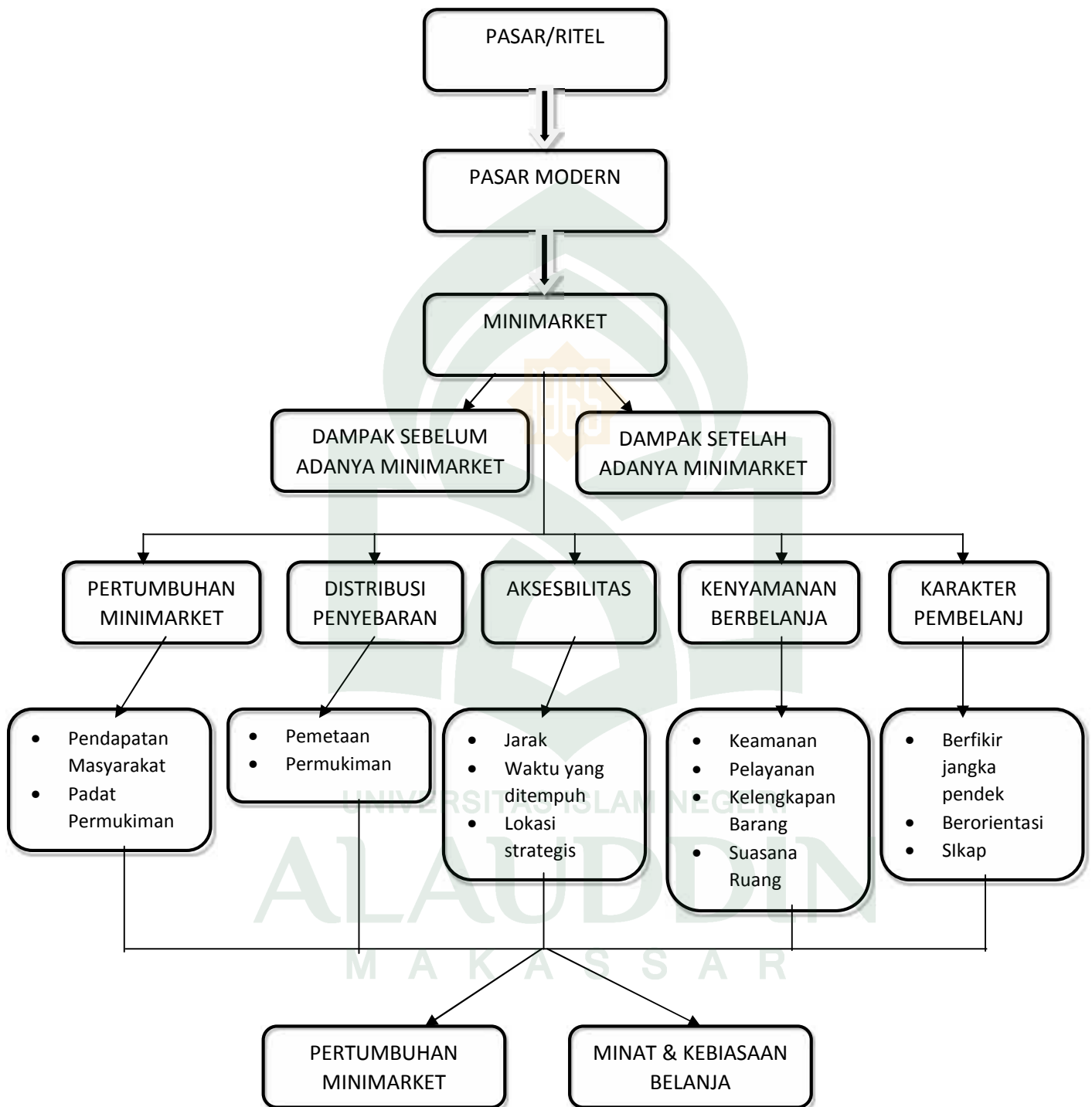
Sejalan dengan kehidupan yang semakin modern, maka akan muncul kebutuhan- kebutuhan yang lebih kompleks sehingga diperlukan pula fasilitas pendukung yang lebih baik, lebih banyak dan lebih variatif dari yang tersedia saat ini. Pembangunan pada sektor perdagangan untuk memfasilitasi proses distribusi barang dan jasa yang berkaitan langsung dengan konsumsi masyarakat seperti pembangunan pasar modern saat ini marak dilakukan. Maraknya pembangunan pasar modern berimbas pada semakin ketatnya persaingan dalam industri ritel (Hartati, 2006). Perubahan life style masyarakat yang menjadi lebih modern mempengaruhi pola belanja atau tingkat pengeluaran konsumen. Masyarakat

menjadi lebih konsumtif dan cenderung lebih suka berbelanja di pasar modern. Penelitian ini juga bertujuan untuk mengetahui seberapa besar pengaruh yang ditimbulkan oleh minimarket terhadap masyarakat, baik berupa minat dan kebiasaan belanjanya sebelum maupun setelah adanya minimarket.

Berdasarkan latar belakang, perumusan masalah, tujuan dan kegunaan penelitian yang telah diuraikan di atas, maka dapat dirumuskan proposisi penelitian/penarikan kesimpulan berdasarkan teori yang telah ditetapkan pada penelitian ini sebagai berikut:

1. Akan mengalami jumlah pertumbuhan minimarket di kelurahan tamamaung kecamatan panakukan kota makassar dari tahun-tahun sebelumnya hingga tahun 2017.
2. Distribusi sebaran minimarket telah merata di wilayah permukiman masyarakat kelurahan tamamaung
3. Berdasarkan jaraknya dapat ditempuh dengan berjalan kaki, menggunakan kendaraan bermotor, namun belum sepenuhnya dengan kendaraan umum.
4. Kenyamanan berbelanja memiliki pengaruh positif terhadap keputusan pembelian pada masyarakat, namun tidak seluruhnya masyarakat berbelanja di minimarket pada kelurahan tamamaung.

Penggambaran diatas belum sepenuhnya menjawab secara tepat bagaimana keadaan sebenarnya di lokasi penelitian. Maka dari itu, kesimpulan sementara peneliti ialah : minimarket punya peranan dalam mempengaruhi bagaimana minat dan kebiasaan masyarakat dalam berbelanja.



Kerangka Pikir

BAB III

METODOLOGI PENELITIAN

A. Lokasi dan Waktu Penelitian

Lokasi objek penelitian penulis yaitu pada minimarket yang berada di lokasi Kelurahan Tamamaung Kecamatan Panakukang Kota Makassar. Alasan Peneliti mengambil lokasi tersebut karena minimarket yang tersebar di beberapa titik di wilayah masyarakat. Sehingga akan memudahkan peneliti dalam menggali minat dan kebiasaan berbelanja masyarakat akibat dari banyaknya minimarket yang tersebar di lokasi tersebut.

Sedangkan untuk jadwal waktu Penelitian ini tentang pengaruh minimarket terhadap minat dan kebiasaan belanja masyarakat di Kelurahan Tamamaung, Peneliti akan memperkirakan waktu pelaksanaannya \pm dua bulan lamanya yaitu pada bulan Maret hingga April 2017.

B. Variabel Penelitian/Faktor Yang Diteliti

Istilah variabel dapat diartikan bermacam – macam. Dalam tulisan ini variabel diartikan sebagai segala sesuatu yang akan menjadi objek pengamatan penelitian. Sering pula dinyatakan variabel penelitian itu sebagai faktor-faktor yang berperan dalam peristiwa atau gejala yang akan diteliti.

Untuk dapat memecahkan masalah yang telah dirumuskan di atas pada penelitian ini, ada beberapa faktor-faktor yang akan diteliti pada penelitian ini dan mendefinisikan apa-apa yang terkandung di dalamnya sebagai berikut:

Tabel. 1 Variabel Penelitian

Sasaran	Variabel	Indikator	Metode Pengumpulan Data	Teknik Analisis	Output
Bagaimana Pertumbuhan Minimarket di Kelurahan Tamamaung dari tahun ke tahun ?	Pertumbuhan Minimarket di Dalam 5 Tahun	Pendapatan masyarakat Padat Permukiman	Observasi Lapangan, Data Instansi	Analisis Overlay Jangkauan Pelayanan, Overlay Sistem Informasi Geografi/ Aplikasi GIS	Mengetahui Tren Perkembangan serta Sebaran Lokasi Minimarket hingga tahun 2017
	Distribusi Penyebaran Minimarket	Pemetaan Guna Lahan	Data spasial, citra satelite & BIG		
Bagaimana Pengaruh minimarket terhadap minat dan kebiasaan berbelanja masyarakat di kelurahan tamamaung	Aksesibilitas Tempat Berbelanja	Jarak Waktu Tempuh Lokasi Strategis	Observasi Lapangan, metode wawancara, kuesioner	Deskriptif Kualitataif, Distribusi Frekuensi	Mengetahui Seberapa Berpengaruh Minimarket Terhadap Minat Kebiasaan Masyarakat di Lingkup Kelurahan Tamamaung
	Kenyamanan Berbelanja	Kenyamanan Kelengkapan Produk Pelayanan Keamanan			
	Karakter Pembelanja	Berfikir Jangka Pendek Orientasi terhadap konteks Sikap/gaya hidup			

C. Jenis dan Sumber Data

Adapun yang tepat dalam memilih jenis dan sumber data untuk faktor-faktor yang ditetapkan ialah :

1. Pertumbuhan Minimarket di Kelurahan Tamamaung Dalam Beberapa Tahun Terakhir.

Jenis data yang digunakan Data nominal, adalah paling sederhana, dimana angka yang diberikan kepada objek mempunyai arti sebagai label saja, dan tidak menunjukkan tingkatan apapun, Moh. Nazir (2006). Seperti menjustifikasi berapa jumlah minimarket di wilayah penelitian. Adapun sumber datanya bersumber dari data primer : survey lapangan dan responden dari warga di Kelurahan Tamamaung yang bermukim.

2. Distribusi Penyebaran Minimarket di Kelurahan Tamamaung

Jenis data yang digunakan ialah jenis data Spasial, yaitu sebuah data yang berorientasi geografis dan memiliki sistem koordinat tertentu sebagai dasar referensinya (Nuarsa IW. 2005.). Adapun sumber data bersumber dari Data Penginderaan Jauh, dan berupa Citra Satelit, Foto Udara.

3. Aksesibilitas

Jenis dan sumber data pada bagian ini ialah Observasi Lapangan. Untuk mengukur jarak serta waktu tempuh guna mengetahui aksesibilitas dari tempat mukim masyarakat ke lokasi minimarket. Adapun sumbernya ialah data primer, yang dimana data diperoleh dari informan.

4. Kenyamanan Berbelanja & Karakter Pembeli

Jenis datanya kualitatif deskriptif. Dengan menggunakan metode wawancara secara mendalam dan grup fokus. Sumber datanya adalah data primer, yang diperoleh melalui kuisioner yang berisi daftar pertanyaan-pertanyaan yang sesuai dengan penelitian.

D. Populasi dan Sampel

Melihat dari faktor yang telah ditetapkan sebelumnya, maka populasi dan sampel ialah yang akan digunakan pada penelitian ini adalah sebagai berikut:

1. Populasi dan sampel untuk pertumbuhan minimarket, dan distribusi penyebaran minimarket yaitu minimarket-minimarket yang terdapat pada lokasi kelurahan Tamamaung. Serta sampelnya berupa Peta Tematik.
2. Adapun untuk faktor Aksesibilitas, Kenyamanan Berbelanja dan Karakter Pembelanja, sampelnya ialah populasi dari jumlah penduduk di Kelurahan Tamamaung. Serta untuk pemilihan sampelnya responden dari populasi Kelurahan Tamamaung Kota Makassar.

Teknik sampling adalah teknik pengambilan sampel, untuk menentukan sampel yang akan digunakan dalam penelitian. Dari masud tersebut dapat dikategorikan dalam dua bagian yaitu teknik sampling yaitu probability sampling dan nonprobability sampling.

Untuk mengetahui jumlah sampel berkaitan responden, peneliti menggunakan rumus Slovin (1960). Dikarenakan populasi yang berada di Kelurahan

Tamamaung jumlahnya sangat banyak, maka diambil beberapa sampel untuk mewakili populasi tersebut. Adapun bentuk rumus Slovin ialah :

$$n = \frac{N}{1 + Ne^2}$$

Keterangan :

n : ukuran sampel

N : ukuran Populasi

e : nilai kritis (batas ketelitian) yang diinginkan

Adapun jumlah populasi di Kelurahan Tamamaung berjumlah 9161 KK. Namun, besaran jumlah KK yang telah di genaraliris berdasarkan pendapatan/kapita kelas menengah keatas dan kelas menengah kebawah. Maka, rumus slovin untuk mendapatkan jumlah sampel sebagai berikut :

Rumus ini digunakan karena jumlah sampel cukup besar (n = 30 atau lebih)

$$n = \frac{9.161}{1 + 9.161 \cdot 0,1^2}$$

$$= \frac{9161}{92.61}$$

$$= 99.92 = 100 \text{ sampel}$$

E. Metode Pengumpulan Data

Untuk mendapatkan data yang dibutuhkan dalam penelitian ini, maka dilakukan suatu teknik pengumpulan data, metode pengumpulan data yang

dilakukan untuk diterapkan dalam faktor yang diteliti. Adapun metode yang tepat adalah sebagai berikut:

1. Pertumbuhan Minimarket di Kelurahan Tamamaung Dalam Beberapa Tahun Terakhir

Pada faktor ini metode pengumpulan data yang digunakan ialah Observasi Lapangan. Observasi lapangan dilakukan untuk memperoleh data yang lebih akurat dan sekaligus membandingkan atau mencocokkan data dari instansi terkait dengan data yang sebenarnya di lapangan. Metode ini untuk mengetahui berkaitan jumlah minimarket dan penyebarannya serta mengetahui lokasi keberadaan minimarket di Kelurahan Tamamaung.

2. Distribusi Penyebaran Minimarket di Kelurahan Tamamaung

Menurut dari jenis dan sumber datanya, lebih ke output pemetaan. Data yang dipetakan dapat berupa data primer/data sekunder. Data yang dapat dipetakan adalah data yang bersifat spasial, artinya data tersebut terdistribusi atau tersebar secara keruangan pada suatu wilayah tertentu. Pada tahap ini data yang telah dikumpulkan kemudian dikelompokkan dahulu menurut jenisnya. Pengenalan sifat data sangat penting untuk penentuan dan pemilihan bentuk simbol, sehingga simbol tersebut akan mudah dibaca dan dimengerti. Setelah data dikelompokkan dalam tabel-tabel, sebelum diolah ditentukan dulu jenis simbol yang akan digunakan. Untuk data kuantitatif dapat menggunakan simbol batang, lingkaran, arsir bertingkat dan sebagainya, melakukan perhitungan-perhitungan untuk memperoleh bentuk simbol yang

sesuai. Dan mengumpulkan data dari citra satelite yang kredibel baik bari BIG /Lapan.

3. Aksesibilitas Tempat Berbelanja, Kenyamanan Berbelanja dan Karakter Pembelanja

Pengumpulan data dengan Observasi lapangan, yang pengoperasionalnya mengukur jarak, serta efisiensi waktu guna mendapatkan data yang lebih valid. Dan tak lupa juga menggunakan metode wawancara. (Ferdinand, 2011). pengumpulan data dengan melakukan wawancara, baik itu wawancara terstruktur/tidak terstruktur. Dalam melakukan teknik ini peneliti telah menyiapkan instrumen penelitian berupa pertanyaan-pertanyaan tertulis untuk menggali lebih dalam tentang berkaitan penelitian ini. Hingga menyiapkan quisioner demi mengetahui minat dan kebiasaan membelanjanya di lingkup kelurahan Tamamaung.

Dalam kuesioner ini nantinya terdapat rancangan pertanyaan yang secara logis berhubungan dengan masalah penelitian dan tiap pertanyaan merupakan jawaban-jawaban yang mempunyai makna. Peneliti menggunakan skala likert yang dikembangkan oleh Ransis Likert untuk mengetahui minat tempat berbelanja masyarakat dengan menentukan skor pada setiap pertanyaan. Skala likert merupakan skala yang dipakai untuk mengukur sikap, pendapat, dan persepsi seseorang/sekelompok orang tentang fenomena sosial (Sugiyono, 2008:70). Skala ini banyak digunakan karena mudah dibuat, bebas memasukkan pernyataan yang relevan, realibilitas yang

tinggi dan aplikatif pada berbagai aplikasi. Penelitian ini menggunakan sejumlah statement dengan skala 5 dan merupakan alternatif jawaban.

5 = Sangat (setuju/Baik/Suka)

4 = (Setuju/Baik/suka)

3 = Netral / Cukup

2 = Kurang (setuju/baik/)

1 = Tidak (setuju/buruk/kurang sekali)

Untuk mengetahui berapa jumlah bobot pada skala likert ini dapat lihat pada perhitungan dibawah ini :

Tabel 2 Perhitungan Bobot Skala Likert

Alternatif Jawaban	Ketentuan Mendapatkan Bobot	Hasil Jawaban
5 = Sangat Setuju (SS)	Responden yang menjawab SS = (jumlah pemilih x Alternatif Jawaban 5)	Menghitung hasil pengalian dari jumlah pemilih dan alternatif jawaban
4 = Setuju (S)	Responden yang menjawab S = (jumlah pemilih x Alternatif Jawaban 4)	
3 = Netral (N)	Responden yang menjawab N = (jumlah pemilih x Alternatif Jawaban 3)	
2 = Kurang Setuju (KS)	Responden yang menjawab KS = (jumlah pemilih x Alternatif Jawaban 3)	
1 = Tidak Setuju (TS)	Responden yang menjawab TS = (jumlah pemilih x Alternatif Jawaban 1)	

Skala ini mudah dipakai untuk penelitian yang terfokus pada responden dan obyek. Jadi peneliti dapat mempelajari bagaimana respon yang berbeda

dari tiap–tiap responden. Kuesioner atau daftar pertanyaan merupakan teknik pengumpulan data yang dilakukan dengan cara menyusun pertanyaan-pertanyaan yang harus dijawab oleh responden dengan cara memilih salah satu alternatif jawaban yang tersedia.

F. Metode Pengolahan dan Analisis Data

Menurut Sugiyono (2009:244) analisis data adalah proses mencari dan menyusun data yang diperoleh dari hasil wawancara, catatan lapangan, dan bahan-bahan lain secara sistematis sehingga mudah dipahami dan temuannya dapat diinformasikan kepada orang lain.

1. Jenis Penelitian

Adapun dalam penelitian ini menggunakan Jenis penelitian deskriptif kualitatif. Penelitian deskriptif kualitatif merupakan salah satu dari jenis penelitian yang termasuk dalam jenis penelitian kualitatif. Adapun tujuan dari penelitian ini adalah untuk mengungkapkan kejadian atau fakta, keadaan, fenomena, variabel dan keadaan yang terjadi saat penelitian berlangsung dengan menyuguhkan apa yang sebenarnya terjadi. Penelitian ini menafsirkan dan menguraikan data yang bersangkutan dengan situasi yang sedang terjadi, sikap serta pandangan yang terjadi di dalam suatu masyarakat, pertentangan antara dua keadaan atau lebih. hubungan antar variable yang timbul, perbedaan antar fakta yang ada serta pengaruhnya terhadap suatu kondisi, dan sebagainya.

Berikut langkah-langkah analisis deskriptif kualitatif sebagai berikut :

a Reduksi Data (*Data Reduction*)

Data yang diperoleh dari lapangan jumlahnya cukup banyak, untuk itu maka perlu dicatat secara teliti dan rinci. Untuk itu perlu segera dilakukan analisis data melalui reduksi data. Mereduksi data berarti merangkum, memilih hal-hal yang pokok, memfokuskan pada hal-hal yang penting. Dengan demikian data yang telah direduksi akan memberikan gambaran yang lebih jelas, dan mempermudah peneliti untuk melakukan pengumpulan data selanjutnya.

b Penyajian Data (*Data Display*)

Setelah data direduksi, maka langkah selanjutnya adalah mendisplaykan data. Dalam penelitian kualitatif, penyajian data bisa dilakukan dalam bentuk uraian singkat, bagan, hubungan antar kategori, flowchart dan sejenisnya. Dengan mendisplaykan data, maka akan memudahkan untuk memahami apa yang akan terjadi, merencanakan kerja selanjutnya berdasarkan apa yang telah dipahami tersebut. Dan yang paling sering dipakai ialah dengan teks yang bersifat naratif. Selain dengan teks naratif, juga bisa berupa grafik, matriks, network, dan chart.

c Penarikan kesimpulan

Kesimpulan awal yang dikemukakan masih bersifat sementara, dan akan berubah bila tidak ditemukan bukti-bukti yang kuat mendukung pada tahap pengumpulan data berikutnya. Tetapi apabila kesimpulan pada tahap

awal didukung oleh bukti-bukti yang valid dan konsisten saat meneliti kembali kelapangan mengumpulkan data, maka kesimpulan yang dikemukakan merupakan kesimpulan yang kredibel.

2. Teknik Analisis Data

Adapun teknik analisis yang akan digunakan dalam penelitian ini ialah :

a. Teknik Analisis Distribusi Frekuensi

Distribusi frekuensi adalah susunan data menurut kelas interval tertentu atau menurut kategori tertentu dalam sebuah daftar (Hasan, 2001).

Dalam ilmu statistik distribusi frekuensi mengandung pengertian sebagai berikut: suatu keadaan yang menggambarkan bagaimana frekuensi dari gejala atau fariabel yang dilambangkan dengan itu, tersalur terbagi atau terpancar. Pada umumnya dalam analisis ini hanya menghasilkan distribusi dan persentase dari tiap variabel (Notoatmodjo, 2005, p.188)

dengan rumus :

$$P = \frac{F}{n} \times 100\%$$

P = Prosentase

F = Frekuensi dari setiap alternatif jawaban yang menjadi pilihan yang telah dipilih responden atas pertanyaan yang diajukan.

N = jumlah frekuensi seluruh alternatif jawaban yang menjadi pilihan responden selaku penelitian.

100 % = Bilangan Genap

(Sabarguna, 2008, p.61)

Setelah mendapatkan jumlah Prosentase, maka selanjutnya mengkategorikan penilaian responden dengan menggunakan rumus sebagai berikut :

$$rs = \frac{\text{skor aktual}}{\text{skore ideal}} \times 100\%$$

$$rs = \frac{(\text{nilai rekapitulasi dari skor Pertanyaan})}{(\text{Jumla Skor Maksimum})} \times 100\%$$

rs = Nilai Persentase Akhir

Adapun yang dimaksud skor aktual dan ideal dapat dilihat pada penjelasan dibawah ini :

Skor Aktual : merupakan hasil perkalian (x) dari Alternatif Jawaban dalam skala tertentu (5/4/3/2/1) dengan frekuensi dari masing-masing alternatif jawaban tersebut.

Skor Ideal : merupakan hasil perkalian (x) dari alternatif jawaban tertinggi yaitu (5) sangat setuju (SS) dengan seberapa banyak frekuensi pertanyaan.

Setelah menghitung nilai persentase akhir (rs) dari hasil responden, kemudian kita akan menentukan kriteria presentase skor akhirnya. Adapun Klasifikasi dalam penetapan kriteria oleh Umi Narimawati (2007: 84-85) sebagai berikut ini :

Tabel 3 Kriteria Presentase Skor

No.	% Jumlah Skore	Kriteria
1.	20,00-36,00	Tidak Berpengaruh
2.	36,01-52,00	Kurang Berpengaruh
3.	52,01-68,00	Cukup Berpengaruh
4.	68,01-84,00	Berpengaruh
5.	84,01-100	Sangat Berpengaruh

Sumber : Uni Narimawati Penetapa Kriteria

2. Analisis Overlay Jangkauan Pelayanan

Analisis ini berfungsi untuk mengetahui friksi yang terjadi pada jangkauan pelayanan dari *minimarket* terhadap masyarakat. Hasil *overlay* akan menunjukkan seberapa besar *minimarket* berpengaruh terhadap minat dan kebiasaan berbelanja masyarakat di Kelurahan Tamamaung di Kecamatan Panakukang.

Overlay adalah prosedur penting dalam analisis SIG (Sistem Informasi Geografis). *Overlay* yaitu kemampuan untuk menempatkan grafis satu peta diatas grafis peta yang lain dan menampilkan hasilnya di layar komputer atau pada plot. Secara singkatnya, *overlay* menampilkan suatu peta digital pada peta digital yang lain beserta atribut-atributnya dan menghasilkan peta gabungan keduanya yang memiliki informasi atribut

dari kedua peta tersebut. *Overlay* merupakan proses penyatuan data dari lapisan *layer* yang berbeda. Secara sederhana overlay disebut sebagai operasi visual yang membutuhkan lebih dari satu layer untuk digabungkan secara fisik.

Pemahaman bahwa *overlay* peta (minimal 2 peta) harus menghasilkan peta baru adalah hal mutlak. Dalam bahasa teknis harus ada poligon yang terbentuk dari 2 peta yang di-*overlay*. Jika dilihat data atributnya, maka akan terdiri dari informasi peta pembentuknya.

Adapun Analisis data yang akan diterapkan pada metode ialah overlay peta dalam SIG (Sistem Informasi Geografi) dan adapun aplikasi yang sesuai dengan analisis tersebut Aplikasi Pemetaan atau Aplikasi G I S.

GIS atau *Geographic Information System* adalah aplikasi pengolahan data spasial dengan menggunakan sistem komputerisasi dengan menggabungkan antara data grafis dengan data atribut obyek menggunakan peta dasar digital (basic map) bergeofisiensi bumi. GIS atau *Geographic Information System* adalah aplikasi pengolahan data spasial dengan menggunakan sistem komputerisasi dan peta dasar digital (*basic map*) bergeofisiensi bumi.

G. Definisi Operasional

1. Minimarket Toko yang mengisi kebutuhan masyarakat akan warung yang berformat modern yang dekat dengan permukiman penduduk sehingga dapat mengguguli toko atau warung, Hendri ma'ruf (2005:84)

2. Distribusi persebaran suatu objek berada di permukaan bumi (Bintaro, 1979)
3. Daya lahan (fungsi pelayanan) merupakan perbandingan antara ketersediaan fasilitas dengan variabel pembanding, seperti besarnya pengguna aktual, pengguna potensial, penduduk keseluruhan dan dengan pembanding standar
4. Minat Belanja merupakan rasa ketertarikan yang dialami oleh konsumen terhadap suatu produk (barang atau jasa) yang dipengaruhi oleh sikap diluar konsumen dan di dalamnya konsumen itu sendiri (Ashari,2012:246).
5. Arif Wibowo (2015) persepsi adalah proses memilih, menata, menafsir stimuli yang dilakukan seseorang agar mempunyai arti tertentu. Stimuli adalah rangsangan fisik, visual dan komunikasi verbal dan non verbal yang dapat mempengaruhi respon seseorang.
6. Teori Christaller (1933) mengemukakan bahwa kegiatan distribusi bertujuan untuk menyalurkan barang/jasa dari produsen kepada konsumen, meningkatkan nilai guna barang, membantu melancarkan proses produksi, dan membantu pemenuhan kebutuhan masyarakat.
7. Aksesibilitas merupakan suatu ukuran kenyamanan atau kemudahan pencapaian lokasi dan hubungannya satu sama lain, mudah atau sulitnya lokasi tersebut dicapai melalui transportasi (Leksono dkk, 2010).
8. Pendapatan sangat mempengaruhi konsumsi konsumen. Apabila penghasilan meningkat maka kemampuan rumah tangga untuk membeli aneka kebutuhan semakin besar Setiadi (2003:53).

9. Jarak merupakan faktor pembatas yang bersifat alami maupun relatif sejalan dengan kehidupan dan kemajuan teknologi.
10. Peta merupakan representasi atau gambaran unsur-unsur atau kenampakan-kenampakan abstrak yang dipilih dari permukaan bumi atau yang ada kaitannya dengan permukaan bumi atau benda-benda angkasa, dan umumnya digambarkan pada suatu bidang datar dan diperkecil atau diskalakan (Juhadi dan Setiyowati, 2001:1)
11. Lokasi merupakan penjelasan yang dikaitkan dengan tata ruang dari suatu kegiatan ekonomi. Hal ini selalu dikaitkan pula dengan alokasi geografis dari sumber daya yang terbatas yang pada gilirannya akan berpengaruh dan berdampak terhadap lokasi berbagai aktivitas baik ekonomi atau sosial (Sirojuzilam, 2006:22).
12. Menurut Susanti (2007) Kondisi nyaman menunjukkan keadaan yang bervariasi untuk setiap individu, sehingga kenyamanan bersifat subjektif dan berhubungan dengan keadaan tingkat aktivitas, pakaian, suhu udara, kecepatan angin, rata-rata suhu pancaran radiasi, dan kelembaban udara. Adapun indikator yang tepat dalam penelitian ini ialah :
 - a. Keamanan
Keamanan merupakan merupakan standar minimal yang harus dipenuhi untuk terbebasnya pengguna jasa dari gangguan perbuatan melawan hukum dan/atau rasa takut.
 - b. Kualitas layanan yang baik

Akan menciptakan kepuasan pelanggan. Sehingga kualitas layanan yang baik serta kepuasan pelanggan tersebut dapat mempengaruhi intensitas kunjungan pelanggan pada kesempatan berikutnya pada badan usaha yang bersangkutan. Kualitas layanan adalah permulaan dari kepuasan pelanggan.

- c. Raharjani (2005:6), Ketersediaan barang dalam suatu pasar swalayan meliputi variasi merk yang banyak, tipe dan ukuran kemasan barang yang dijual, macam-macam rasa dari suatu produk yang akan dibeli.
- d. Suasana Ruang
Suasana ruang (atmosphere) adalah "setting" yang dibentuk oleh adanya kegiatan manusia bersama dengan tatanan ruang sebagai lingkungan binaan tempat kegiatan tersebut berlangsung.

BAB IV

HASIL DAN PEMBAHASAN

A. Gambaran Umum Wilayah Kota Makassar

1. Letak Geografis

Secara geografis Kota Makassar terletak di Pesisir Pantai Barat bagian selatan Sulawesi Selatan, pada titik koordinat $119^{\circ}, 18', 27', 97''$ Bujur Timur dan $5^{\circ}, 8', 6', 19''$ Lintang Selatan dengan luas wilayah sebesar 175,77 km² yang meliputi 14 kecamatan dan 143 Kelurahan.

Secara administratif Kota Makassar mempunyai batas-batas wilayah yaitu Sebelah Selatan berbatasan dengan Kabupaten Gowa, Sebelah utara berbatasan dengan Kabupaten Pangkajene Kepulauan, Sebelah timur berbatasan dengan Kabupaten Maros dan Sebelah barat berbatasan dengan Selat Makassar. Topografi pada umumnya berupa daerah pantai. Letak ketinggian Kota Makassar berkisar 0,5–10 meter dari permukaan laut.

Kecamatan yang memiliki wilayah paling luas adalah Kecamatan Biringkanaya dengan luas area 48,22 Km² atau 27,43 persen dari luas kota Makassar. Berikutnya adalah Kecamatan Tamalanrea dengan luas wilayah sebesar 31,84 Km² atau 18,11 persen dari luas Kota Makassar dan yang menempati urutan ketiga adalah Kecamatan Manggala 24,14 Km² atau 13,73 persen dari luas Kota Makassar. Sedangkan kecamatan yang memiliki luas paling kecil adalah Kecamatan Mariso dengan luas wilayah sebesar 1,82 Km²

atau 1,04 persen dari luas kota Makassar. Disusul dengan Kecamatan Wajo sebesar 1,99 Km² atau 1,13 persen dari luas Kota Makassar. Dan yang Kecamatan Bontoala merupakan kecamatan terkecil ketiga dengan luas wilayah sebesar 2,10 Km² atau 1,19 persen dari luas Kota Makassar.

Kota Makassar adalah salah satu kota metropolitan di Indonesia dan sekaligus sebagai ibu kota provinsi Sulawesi Selatan dan merupakan kota terbesar keempat di Indonesia dan terbesar di Kawasan Timur Indonesia. Sebagai pusat pelayanan di Kawasan Timur Indonesia (KTI). Kota Makassar berperan sebagai pusat perdagangan dan jasa, pusat kegiatan industri, pusat kegiatan pemerintahan, simpul jasa angkutan barang dan penumpang baik darat, laut maupun udara dan pusat pelayanan lainnya.

di Kota Makassar sendiri yang merupakan kota besar sekaligus ibukota Provinsi Sulawesi Selatan ini, dapat disaksikan tengah menjamurnya minimarket modern. Menjamurnya minimarket modern terjadi karena berbagai hal diantaranya adalah jumlah penduduk yang semakin meningkat. Dengan peningkatan jumlah penduduk inilah yang menyebabkan kebutuhan masyarakat di era modern ini turut semakin meningkat. Melihat hal tersebut, eksistensi warung tradisional maupun toko kelontong yang berdiri sendiri dan berbasis ekonomi kerakyatan akan mengalami penurunan. Hal ini dikarenakan munculnya pasar modern yang dinilai cukup potensial pebisnis ritel. Ritel modern yang mengalami pertumbuhan cukup pesat saat ini adalah minimarket dengan konsep waralaba atau *franchise* (Wijayanti, 2011).

Keberadaan minimarket telah tersebar diseluruh penjuru Kota Makassar yang dimiliki oleh pemegang modal besar ataupun para investor. Perkembangan minimarket saat ini diperkirakan memberi dampak yang positif bagi kelangsungan ekonomi masyarakat yang berada di sekitarnya. Perkembangan jumlah minimarket di Kota makassar meningkat dengan signifikan, hal ini dbuktikan dengan data dari Disperindak setiap tahunn mengeluarkan izin usaha 1500 hingga 2000 unit di tahun 2016. Adapun data perkembangan minimarket dari tahun 2013-2017.sebagai berikut:

Tabel 4 Data minimarket yang beroperasi di Kota Makassar tahun 2013-2017

No.	Tahun	Jumlah Minimarket	Pertumbuhan (%)
1.	2013	151	8
2.	2014	291	16
3.	2015	385	22
4.	2016	463	26
5.	2017	501	28
Jumlah		1.791	100

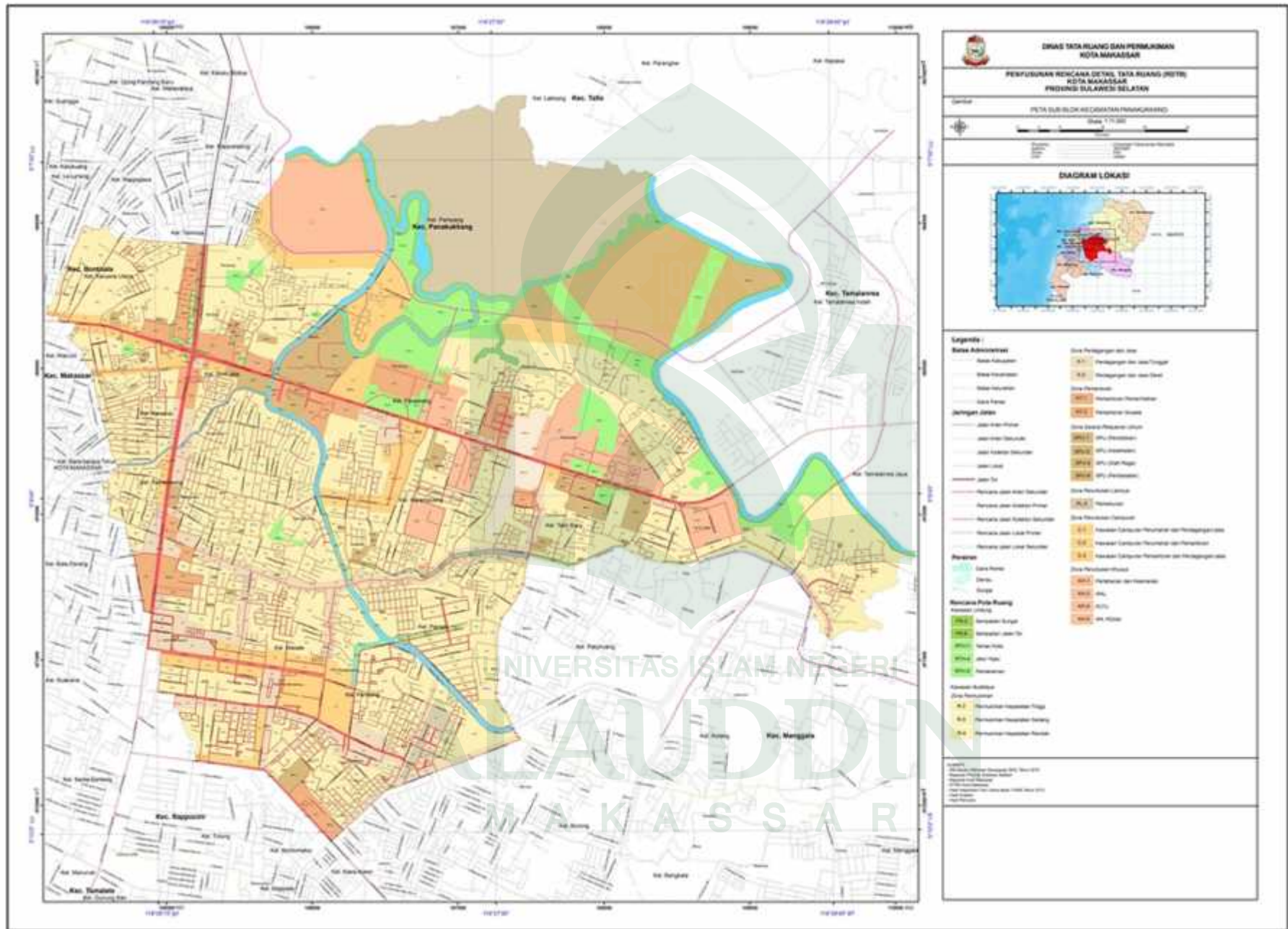
Sumber: Kantor Disperindak Kota Makassar Tahun 2016



Sumber: Diolah dari data Kantor Disperindik Kota Makassar Tahun 2016

Berdasarkan data tabel dan grafik diatas, secara umum pertumbuhan jumlah minimarket di Kota Makassar mengalami peningkatan setiap tahunnya. Ini menunjukkan peningkatan mutu ekonomi Kota Makassar akan semakin baik. Pada tahun 2013 jumlah minimarket sebanyak 151 unit persentase pertumbuhan sebesar 8%, meningkat drastis menjadi 291 unit dengan persentase pertumbuhan sebesar 16% ditahun 2014. Pada tahun 2015 jumlah sebaran minimarket sebanyak 385 dengan persentase pertumbuhan 22% dan hingga tahun 2017 pertumbuhan minimarket di Kota Makassar terus mengalami peningkatan.

Perkembangan jumlah minimarket secara khusus terjadi disepanjang Koridor jalan utama. Koridor jalan ini menjadi lokasi yang sangat strategis untuk berbagai kegiatan ekonomi, khususnya pelayanan minimarket. karena keberadaannya ditengah permukiman penduduk. Dari data tersebut dapat diperkirakan bahwa jumlah sebaran minimarket di Kota Makassar akan terus mengalami peningkatan sejalan dengan perkembangan fisik kota dan pertumbuhan jumlah penduduk sehingga perlu dibuat arahan pengembangan lokasi miniarket yang sesuai dengan karakteristik wilayah dan kebutuhan masyarakat. Untuk itu dalam menunjang suatu kegiatan ekonomi diperlukan sebaran fasilitas. Banyaknya kegiatan dan pusat layanan umum di kota Makassar maka harus didukung oleh perkembangan perdagangan dan jasa yang tersebar secara merata dan memadai. Hal tersebut dapat dilihat pada gambar 3 dibawah ini tentang penggambaran sebaran fasilitas perdagangan dan jasa diseluruh wilayah Kota Makassar sebagai berikut:



B. Wilayah Administratif

1. Administrasi Kota Makassar

Secara administrasi kota ini terdiri dari 14 kecamatan dan 143 kelurahan. Kota ini berada pada ketinggian antara 0-25 m dari permukaan laut. Penduduk Kota Makassar pada tahun 2017 adalah 1.430.524 jiwa dengan pertumbuhan rata-rata 1,78 %/tahun dan kepadatan penduduk 11.160/km².

Masyarakat Kota Makassar terdiri dari beberapa etnis yang hidup berdampingan secara damai. Penduduk Makassar kebanyakan dari Suku Makassar, sisanya berasal dari suku Bugis, Toraja, Mandar, Buton, Tionghoa, Jawa dan sebagainya. Mayoritas penduduknya beragama Islam. Perkembangan jumlah penduduk di Kota Makassar dapat dilihat pada tabel 17 di bawah ini:

Tabel 5 Jumlah Pertumbuhan Penduduk Kota Makassar

NO.	TAHUN	LAKI-LAKI	WANITA	JUMLAH
1	2012	611.011	741.125	1.352.136
2	2013	685.032	723.240	1.408.072
3	2014	705.032	724.201	1.429.242
4	2015	717.047	732.354	1.449.401
5	2016	727.314	742.287	1.469.601

Sumber: - Kantor Badan Pusat Statistik Kota Makassar 2016

Pada Tabel 4.2 diatas dilihat bahwa perkembangan jumlah penduduk di Kota Makassar mengalami peningkatan tiap tahunnya. Nampak bahwa Kota Makassar memiliki peningkatan jumlah penduduk dari tahun 2012 yakni

1.352.136 jiwa dengan jumlah penduduk laki-laki sebesar 611.011 jiwa dan jumlah penduduk wanita sebesar 741.125 jiwa, hingga di tahun 2016 jumlah penduduk Kota Makassar meningkat pesat dengan mencapai 1.469.601 jiwa dengan jumlah penduduk laki-laki sebesar 727.314 jiwa dan perempuan sebesar 742.287 jiwa.


Kota Makassar mempunyai luas wilayah 128,18 km² (Total 175,77 km²) yang dibagi menjadi 14 kecamatan, 143 kelurahan, 885 RW dan 4446 RT, dengan luas kecamatan yaitu:

Tabel 6 Data Nama Kecamatan di Kota Makassar dan luas wilayah

No.	Nama Kecamatan	Luas (km ²)
1	Tamalanrea	31,84
2	Biringkanaya	48,22
3	Manggala	24,14
4	Panakkukang	17,05
5	Tallo	5,83
6	Ujung Tanah	5,94
7	Bontoala	2,10
8	Wajo	1,99
9	Ujung Pandang	2,63
10	Makassar	2,52
11	Rappocini	9,23
12	Tamalate	20,21
13	Mamajang	2,25
14	Mariso	1,82

Sumber: Kantor Badan Pusat Statistik Kota Makassar

Berdasarkan tabel 4.3 dapat diketahui bahwa kecamatan terluas di Kota Makassar yakni Kecamatan Biringkanaya dengan luas wilayah 48,22 Km². Sedangkan kecamatan dengan luas wilayah terkecil yakni Kecamatan Mariso dengan luas wilayah 1,82 Km².



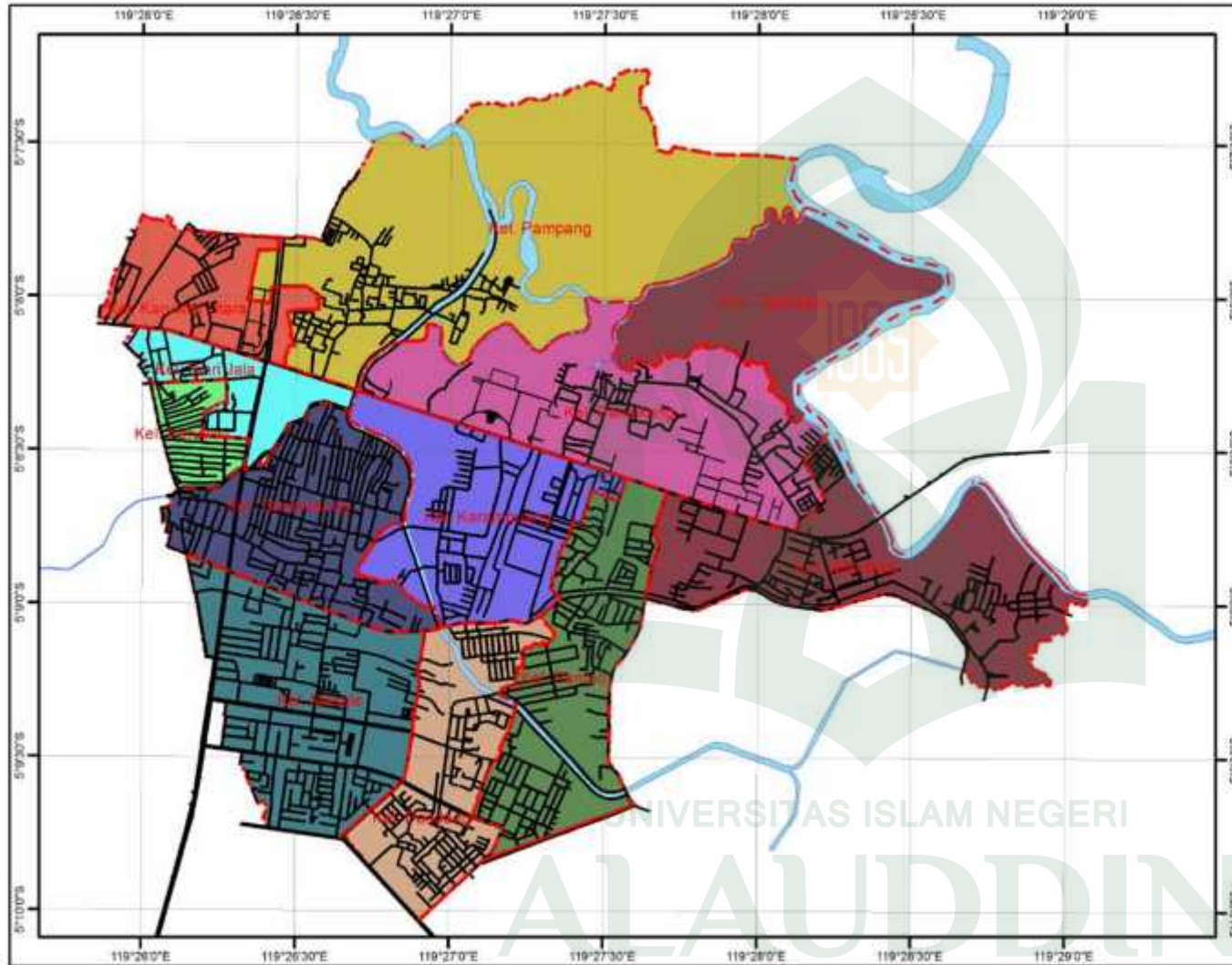
2. Administrasi Kecamatan Panakkukang

Kecamatan Panakkukang secara Geografis terletak antara 5o7'45''BT dan 119o24'40''LS Batas-batas Kecamatan Panakkukang adalah sebagai berikut :

- Sebelah Utara : Kecamatan Tallo
- Sebelah Timur : Kecamatan Tamalanrea
- Sebelah Selatan : Kecamatan Rappocini
- Sebelah Barat : Kecamatan Makassar

Kecamatan Panakkukang merupakan salah satu dari 14 kecamatan yang terdapat di kota Makassar. Kecamatan Panakkukang terdiri dari 11 kelurahan dengan luas wilayah 17,05 km². Dari luas wilayah tersebut pada kelurahan Pampang memiliki wilayah terluas yaitu 2,63 km², terluas kedua adalah kelurahan Panaikang dengan luas wilayah 2,35 km², sedangkan yang paling kecil luas wilayahnya adalah kelurahan Sinrijala dengan luas 0,17 km². Tingkat klasifikasi desa/kelurahan di Kecamatan Panakkukang tahun terakhir terdiri dari 11 kelurahan, 470 RT, 91 RW dan - lingkungan, dengan kategori kelurahan swasembada.

Berdasarkan hasil proyeksi penduduk tahun 2015, jumlah penduduk Kecamatan Panakkukang adalah sebesar 146.968 jiwa. Dan jenis kelamin laki-laki berjumlah 74.114 jiwa dan berjenis kelamin wanita berjumlah 74.669 jiwa. Adapun kepadatan penduduk di kecamatan ini sebesar jiwa per 8.619 km.



UNIVERSITAS ISLAM NEGERI ALAUDDIN

JURUSAN TEKNIK PERENCANAAN WILAYAH DAN KOTA
FAKULTAS SAINS DAN TEKNOLOGI
UNIVERSITAS ISLAM NEGERI ALAUDDIN
MAKASSAR
2017

JUDUL PENELITIAN :
PENGARUH PERTUMBUHAN MINIMARKET TERHADAP MINAT DAN KEBIASAAN BERBELANJA MASYARAKAT DI KELURAHAN TAMAMAUNG

JUDUL GAMBAR :
PETA ADMINISTRASI

SKALA : 1:35,000

0 0.15 0.3 0.5 0.9 1.2 1.5 Km

LEGENDA :

- • Batas Kecamatan
- • Batas Kelurahan
- Jalan Perakutug
- Kali

KETERANGAN :

- Kec. Kalumpang
- Kec. Kassar
- Kec. Kassar Utara
- Kec. Masala
- Kec. Pampang
- Kec. Panakkang
- Kec. Pandang
- Kec. Pango
- Kec. Sora Jala
- Kec. Tanemarang
- Kec. Talo Baru

INSERT :

DOSEN PEMBIMBING :

1. Prof. Dr. Tommy Eisenring SS
2. Andi Idham AP, ST., M.Si

MAHASISWA :
Abdul Kadir Aslam

SINABER :

KECAMATAN PANAKKUKANG
KOTA MAKASSAR

C. Kondisi Fisik Dasar Wilayah

1. Kondisi Klimatologi

Kota Makassar termasuk wilayah yang beriklim tropis yang panas dan lembab (beriklim tropika basah/Am). Berdasarkan data yang diperoleh dari Badan Meteorologi dan Geofisika Paotere rata-rata curah hujan untuk wilayah Makassar tahun 2010-2011 adalah 278,9 mm dan 245,4 mm dengan jumlah hari hujan 242 dan 149 (Tabel 10). Suhu udara berkisar antara 26,3°C hingga 33,3°C .

2. Kondisi Hidrografi

Kedalaman perairan pantai Kota Makassar di sekitar dermaga Soekarno-Hatta bervariasi antara 9-17 m yang secara umum di bagian Utara cenderung menjadi lebih dalam, dengan garis kontur sejajar garis dermaga. Daerah laut terdalam terdapat pada jarak 650 meter dari dermaga yaitu 17 meter. Topografi di sekitar Sungai Janeberang secara umum memperlihatkan yang landai dengan kemiringan lereng 0-15° dan kedalaman 0-20 m sepanjang 750 m ke arah laut. Perairan yang tepat berada di depan muara sungai Janeberang mempunyai kemiringan lereng 30-40° dengan kedalaman 0-20 meter. Secara umum gelombang laut di perairan Kota Makassar dibangkitkan oleh angin. Tinggi gelombang sebagian besar berada pada interval 1,1-1,5 m. Kecepatan arus di perairan kota Makassar cukup beragam dan umumnya dipengaruhi oleh arus pasang surut. Rata-rata arus permukaan di perairan kota Makassar bergerak dari Utara ke Selatan, sedangkan arus bawah bergerak dari Selatan

ke Utara dengan kecepatan bervariasi sepanjang tahun. Hasil perhitungan kecepatan arus susur pantai Kota Makassar berkisar 0,05-0,10 m/det (Samawi,2007).

3. Kondisi Geologi dan Jenis Tanah

Jenis-jenis tanah yang ada di wilayah kota Makassar terdiri dari : Tanah Inceptisol, Jenis tanah inceptisol terdapat hampir diseluruh wilayah kota Makassar, merupakan tanah yang tergolong sebagai tanah muda dengan tingkat perkembangan lemah yang dicirikan oleh horizon penciri kambik. Parameter yang menentukan persebaran jenis tanah di wilayah kota Makassar adalah jenis tanah batuan, iklim, dan geomorfologi lokal, sehingga perkembangannya ditentukan oleh tingkat pelapukan batuan pada kawasan tersebut. Kualitas tanah mempunyai pengaruh yang besar terhadap intensitas penggunaan lahannya. Tanah-tanah yang sudah berkembang horisonnya akan semakin intensif di pergunakan, terutama untuk kegiatan budidaya. Sedangkan kawasan-kawasan yang mempunyai perkembangan lapisan tanahnya masih tipis biasa di manfaatkan untuk kegiatan budi daya. Penentuan kualitas tanah dan penyebarannya ini akan sangat berarti dalam pengembangan wilayah di Makassar, karena wilayah Makassar terdiri dari laut, dataran rendah dan dataran tinggi, sehingga perlu dibuatkan prioritas-prioritas penggunaan lahan yang sesuai dengan tingkat perkembangan dan intensitas pemanfaatnya.

D. Gambaran Umum Wilayah Penelitian (Kelurahan Tamamaung)

1. Kondisi Geografis

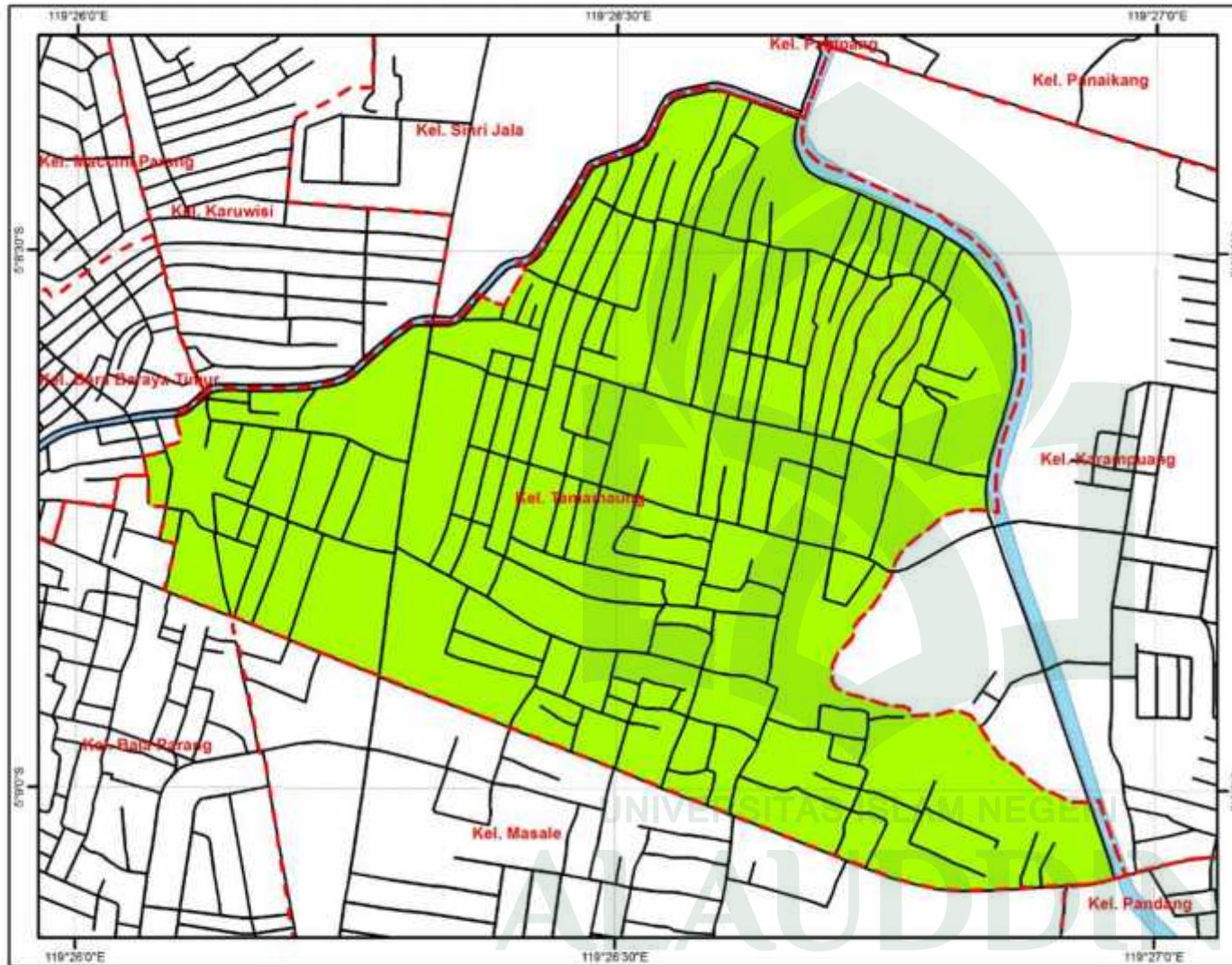
Penelitian dilaksanakan dilingkup Kelurahan Tamamaung Kecamatan Panakukang Kota Makassar yang memiliki luas wilayah administrasi 1.27 km.

Kelurahan Tamamaung merupakan salah satu kelurahan yang terdapat pada Kecamatan Panakukang dengan memiliki tingkat kepadatan penduduk tertinggi. Itu terlihat dari jumlah penduduk pada tahun 2015 berjumlah 28.242 jiwa terbagi dari 14.124 jiwa bergender perempuan dan 14.108 jiwa berjenis kelamin laki-laki.

Kelurahan Tamamaung secara administrasi memiliki 8 Rukun Warga (RW) dan terbagi atas 62 Rukun Tetangga (RT).

Pemerintah di tingkat kelurahan mempunyai fungsi mengendalikan operasional pemeliharaan, ketentraman dan ketertiban, penegakan peraturan daerah dan peraturan gubernur, pembinaan ditingkat RW/RT, melayani perizinan dan non perizinan yang di limpahkan oleh Walikota dan melaksanakan kegiatan pemberdayaan masyarakat. Adapun batas-batas wilayah administrasi Kelurahan Tamamaung sebagai berikut :

- Sebelah Utara : Kelurahan
- Sebelah Timur : Kelurahan Tamalanrea
- Sebelah Selatan : Kelurahan Rappocini
- Sebelah Barat : Kelurahan Makassar



KELURAHAN TAMAMAUNG

KECAMATAN PANAKKUKANG - KOTA MAKASSAR



JURUSAN TEKNIK PERENCANAAN WILAYAH DAN KOTA
FAKULTAS SAINS DAN TEKNOLOGI
UNIVERSITAS ISLAM NEGERI ALAUDDIN
MAKASSAR
2017

JUDUL PENELITIAN :

PENGARUH PERTUMBUHAN MINIMARKET TERHADAP
MINAT DAN KEBIASAAN BERBELANJA MASYARAKAT
DI KELURAHAN TAMAMAUNG

JUDUL GAMBAR :

PETA ADMINISTRASI

SKALA : 1:10.000



LEGENDA :

- Batas Kelurahan
- Jalan
- Kanal
- Kel. Tamamaung

INSERT :



DOSEN PEMBIMBING :

1. Prof. Dr. Tommy Eisenring SS
2. Andi Idham AP, ST., M.Si

MAHASISWA :

Abdul Kadir Aslam

SUMBER :

E. Pertumbuhan Minimarket di Kelurahan Tamamaung Dalam Beberapa Tahun Terakhir.

Kota Makassar kini menjadi salah satu sasaran empuk bagi para pebisnis lokal maupun asing, terbukti kini telah banyaknya pasar modern yang kini menjamur dimana-mana. Baik yang berada diperumahan bahkan sampai ke pemukiman padat penduduk. Salah satu pasar modern yang kini menjamur adalah hadirnya beberapa gerai minimarket. Perkembangan minimarket di kota Makassar seakan seperti jamur yang tumbuh dimusim penghujan.

Sejak awal tahun 2011, Makassar mulai ramai dengan kehadiran minimarket di beberapa titik wilayah dalam kota. Mulai dari yang dikembangkan oleh pengusaha lokal secara pribadi, maupun yang dikembangkan melalui sistem franchise (moderen). Maraknya perkembangan minimarket di Makassar berawal dari awal tahun 2011 dimana minimarket telah banyak yang berdiri kokoh di tengah masyarakat. Berdasarkan data dari Dinas Perindustrian dan Perdagangan (Disperindag) Makassar, hingga Februari 2011, terdapat 54 minimarket yang tersebar di beberapa lokasi di Makassar. Jumlah itu diperkirakan masih akan terus bertambah.

Berawal dari munculnya beberapa minimarket yang didirikan dan dikelola secara pribadi oleh pengusaha lokal dengan berbagai bentuk pelayanan yang ditawarkan oleh masing-masing toko, bahkan ada yang memberikan pelayanan 24 jam, perlahan menunjukkan kemajuan yang cukup memberikan kontribusi terhadap pertumbuhan ekonomi di Kota Makassar.

Menjelang pertengahan 2011, kehadiran minimarket yang dikelola dan dikembangkan secara franchise (modern) turut meramaikan sekaligus juga memberikan dampak terhadap perputaran roda ekonomi dalam berbagai aspeknya. Hingga bulan Januari 2017, diperoleh data bahwa di Kecamatan ini tercatat kurang lebih 69 minimarket yang beroperasi. Alfamart tercatat memiliki gerai terbanyak yakni 25 unit disusul Alfa Ekspres sebanyak 3 Unit. Sementara, untuk Alfa Midi mencapai 5 unit, dan Indomaret 17 counter, dan 7 unit minimarket lainnya.

Pertumbuhan minimarket di Kelurahan Tamamaung dari tahun ketahun mengalami penambahan gerai. Berdasarkan hasil observasi dilapangan terdapat 19 gerai minimarket yang beroperasi dari tahun 2011 hingga awal tahun 2017. Dari jumlah minimarket yang terdapat di Kelurahan Tamamaung terdapat gerai minimarket yang dikelola baik itu milik pribadi, maupun swasta seperti PT INDOMARCO, PT ALFARIA TRIJAYA. Adapun sebaran minimarket dapat kita lihat pada tabel dibawah ini :

**Tabel 7 Sebaran Minimarket Di Kelurahan Tamamaung
Kota Makassar Tahun 2017**

No	Nama Minimarket	Lokasi Minimarket	Nama Jalan	Tahun Beroperasi
1	<i>Indomaret</i>	5°08'55.9"S 119°26'22.5"E	<i>Jl. Abdullah Dg. Sirua</i>	<i>2017</i>
2	<i>Alfamart</i>	5°08'58.7"S 119°26'29.5"E		<i>2013</i>
3	Indomaret	5°09'01.4"S 119°26'36.2"E		<i>2013</i>
4	<i>Alfamart</i>	5°09'04.6"S 119°26'44.6"E		<i>2014</i>
5	<i>Alfamart</i>	5°09'05.3"S 119°26'52.0"E		<i>2015</i>

No	Nama Minimarket	Lokasi Minimarket	Nama Jalan	Tahun Beroperasi
6	<i>Mitra</i>	5°08'36.3"S 119°26'18.8"E	<i>Jl. AP Pettarani</i>	2016
7	<i>Terang Jaya</i>	5°08'36.5"S 119°26'18.7"E		2016
8	<i>Indomaret</i>	5°08'35.8"S 119°26'18.6"E		2015
9	<i>Alfamart</i>	5°08'38.8"S 119°26'19.4"E		2015
10	<i>Indomaret</i>	5°08'47.5"S 119°26'18.0"E		2013
11	<i>Alfamart</i>	5°08'50.8"S 119°26'18.0"E		2016
12	<i>Indomaret</i>	5°08'50.9"S 119°26'17.9"E		2015
13	<i>Alfamart</i>	5°08'49.2"S 119°26'23.0"E	<i>Jl. Pettarani III</i>	2014
14	<i>Sumberwangi a2m</i>	5°08'51.2"S 119°26'25.6"E		2015
15	<i>Indomaret</i>	5°08'42.0"S 119°26'25.0"E	<i>Jl. Pettarani II</i>	2013
16	<i>Indomaret</i>	5°08'45.3"S 119°26'37.5"E		2013
17	<i>Alfamart</i>	5°08'46.5"S 119°26'41.4"E		2014
18	<i>indomaret</i>	5°08'37.1"S 119°26'26.2"E	<i>Jl. Suka Bumi</i>	2015
19	<i>alfamart</i>	5°08'35.6"S 119°26'26.3"E		2016

Sumber : Data Primer Hasil Penelitian 2017 (data diolah)

Tabel diatas menunjukkan bahwa minimarket dikelurahan Tamamaung setiap tahunnya sejak tahun 2013 hingga awal tahun 2017 mengalami pertumbuhan. Data tersebut didapatkan berdasarkan hasil wawancara peneliti ke masyarakat selama dilokasi penelitian. Minimarket di kelurahan Tamamaung telah beroperasi sejak tahun 2011. Total jumlah minimarket di kelurahan Tamamaung terdapat 19 gerai yang beroperasi hingga awal tahun 2017.

Adapun pengelompokan setiap tahunnya dapat kita amati pada tabel berikut ini :

**Tabel 8 Pengelompokan Sebaran Minimarket Di Kelurahan
Tamamaung Kota Makassar Tahun 2017**

No.	Tahun Beroperasi	Pasar Modern	Jumlah
1	2013	<i>Alfamart</i>	5
2		<i>Indomaret</i>	
3		<i>Indomaret</i>	
4		<i>Indomaret</i>	
5		<i>Indomaret</i>	
6	2014	<i>Alfamart</i>	3
7		<i>Alfamart</i>	
8		<i>Alfamart</i>	
9	2015	<i>Alfamart</i>	5
10		<i>Alfamart</i>	
11		<i>Indomaret</i>	
12		<i>Sumberwangi a2m</i>	
13	<i>Indomaret</i>		
14	2016	<i>Mitra</i>	5
15		<i>Terang Jaya</i>	
16		<i>Indomaret</i>	
17		<i>Alfamart</i>	
18		<i>alfamart</i>	
19	2017	<i>Indomaret</i>	1
Total Minimarket			19

Sumber : Data Primer Hasil Penelitian 2017 (data diolah)

Pada tabel diatas dapat kita amati tahun 2013 terdapat 5 gerai minimarket, berikut tahun 2014 ada penambahan 3 gerai, kemudian tahun 2015 ada 4 gerai

minimarket yang beroperasi, dan tahun 2016 terdapat gerai minimarket baru sebanyak 5 gerai, terakhir penambahan 1 gerai di tahun 2017.

Berikut ini beberapa hasil gambar terkait minimarket yang tersebar di kelurahan Tamamaung :



Gambar 1
Minimarket Pelita Terang
Terdapat di Jl. AP. Pettarani



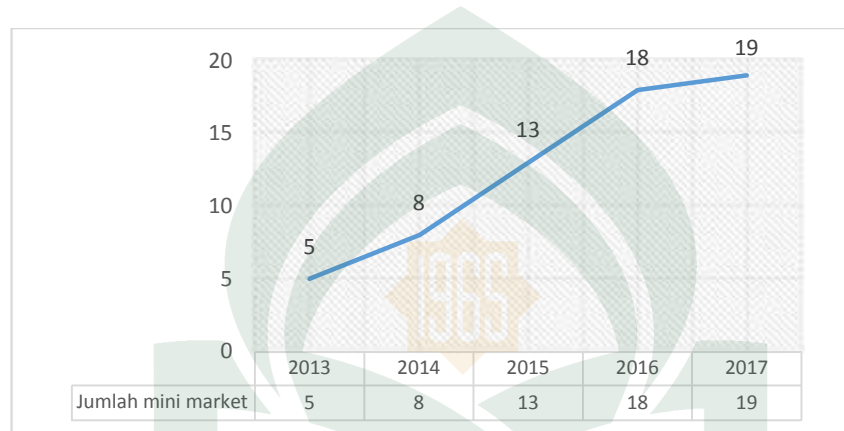
Gambar 2
Minimarket Alfamart Terdapat
di Jl. Sukabumi



Gambar 3
Minimarket Indomaret Terdapat
di Jl. Abdullah Dg Sirua

Secara grafik pertumbuhan minimarket 5 tahun terakhir dapat diamati pada diagram dibawah ini :

Diagram 2 Grafik Perkembangan Jumlah Minimarket Di Kota Makassar Tahun 2013-2017



Sumber: Diolah dari data Observasi Lapangan

Dari grafik Diatas diketahui tren pertumbuhan minimarket dikelurahan tamamaung setiap tahunnya bertambah, dan yang paling signifikan pertumbuhannya terjadi pada tahun 2015 sebanyak 5 gerai minimarket dan di tahun 2016 juga memiliki penambahan 5 gerai yang beroperasi. Dari data diatas juga dapat diketahui pertumbuhan yang paling sedikit di tahun 2017 yaitu dengan penambahan satu gerai.

Adapun untuk mengetahui terpenuhinya minimarket di Kelurahan Tamamaung berkaitan jangkauan pelayanannya dapat kita amati pada pembahasan berikutnya.

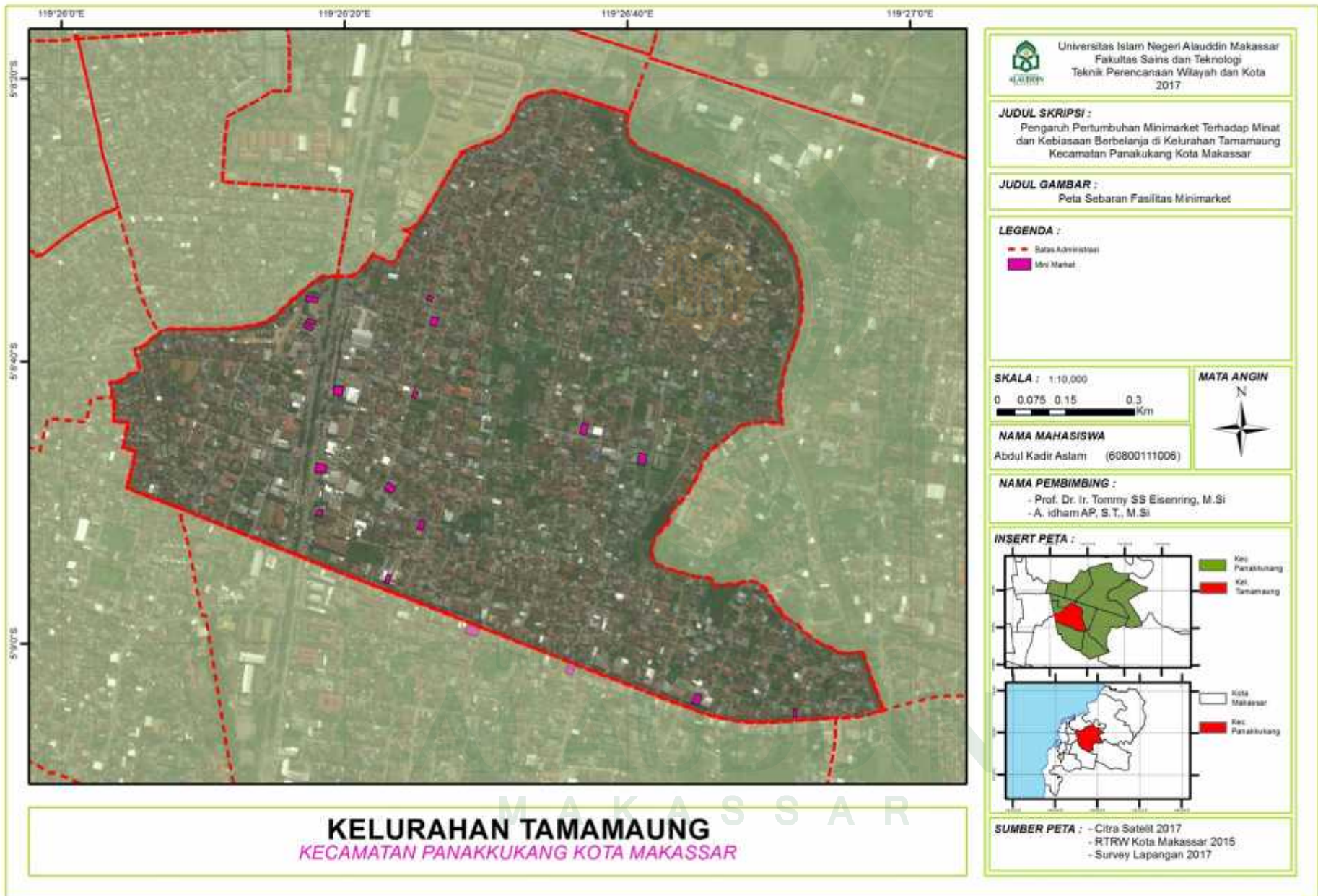
F. Distribusi Penyebaran Minimarket di Kelurahan Tamamaung

Sebaran fasilitas minimarket yang beroperasi pada lingkup wilayah penelitian Kelurahan Tamamaung memenuhi koridor dan berada di jalan utama. Hal itu terbukti terdapat 5 unit minimarket yang terdapat di jalan Abdullah Daeng Sirua. Serta 6 unit terletak di jalan AP Pettarani.

Minimarket merupakan salah satu bentuk sarana perdagangan yang ditujukan untuk memenuhi kebutuhan individu maupun keluarga. Pada umumnya minimarket berlokasi didekat permukiman penduduk yang merupakan target pasarnya (Simmons, 1990). Persebaran minimarket di Kelurahan Tamamaung mempunyai pola tersendiri dalam menangkap pasarnya. Oleh karena itu pengamatan pola persebaran minimarket pada wilayah ini berkonsentrasi pada pola persebaran menggunakan teori *central place* oleh Crishtalle.

Terdapat 7 minimarket yang terkonsentris di wilayah penelitian tepatnya Jl. AP Pettarani. Namun ada lokasi yang tidak tersentuh minimarket dikarenakan akses tidak memadai. Dengan jumlah penduduk yang tinggi akan memungkinkan untuk persebaran minimarket. Dari persebarannya, terdapat 12 minimarket berada pada jalan utama perkotaan, dikarenakan lokasinya yang strategis. Hal itu yang membuat tidak hanya untuk masyarakat kelurahan Tamamaung namun juga bagi para pengguna di jalan utama.

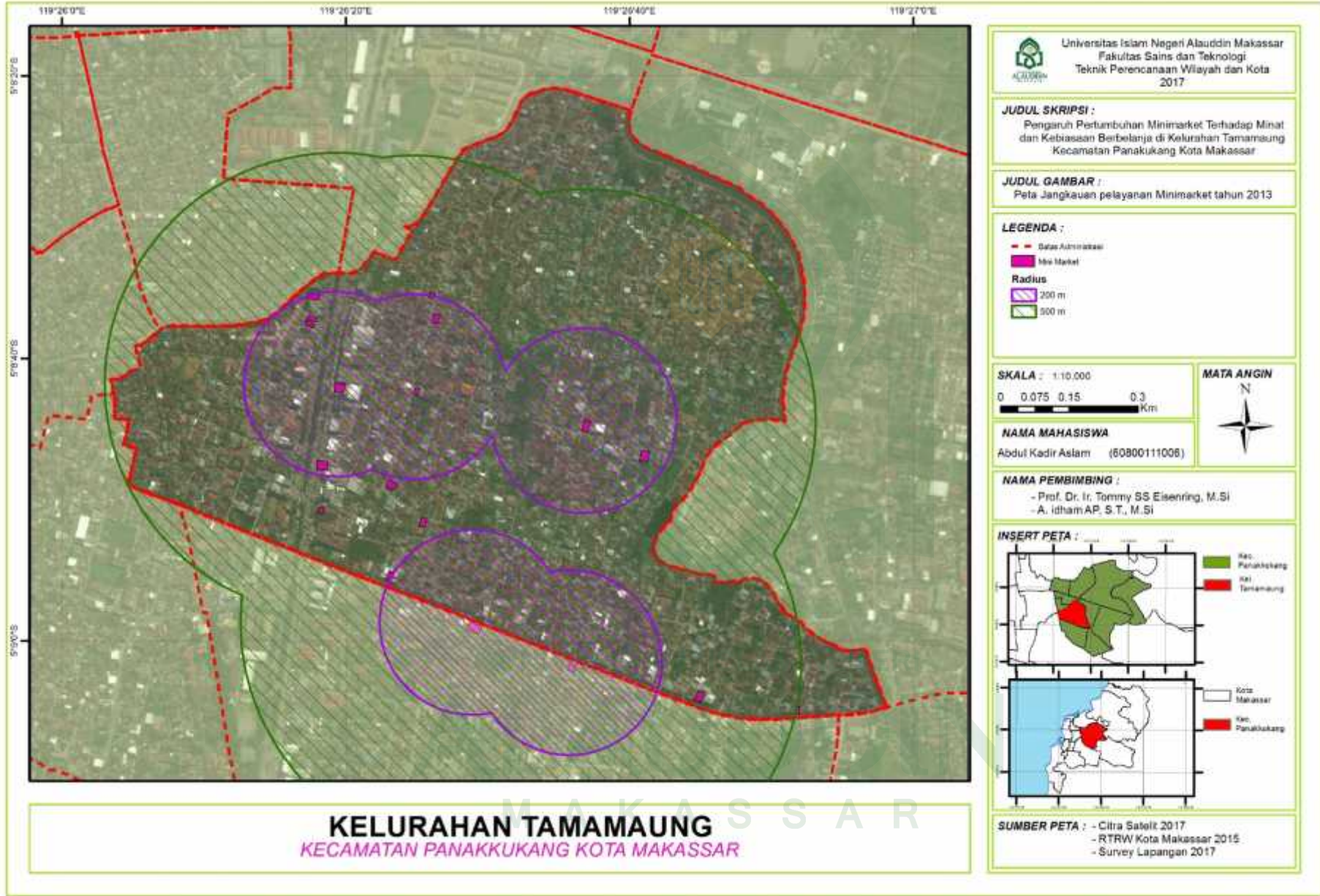
Namun juga terdapat beberapa minimarket berada pada di jalan lokal karena berdekatan dengan permukiman penduduk seperti di jalan Suka Bumi. Adapun Pola Sebarannya dapat kita amati pada gambar berikut ini :

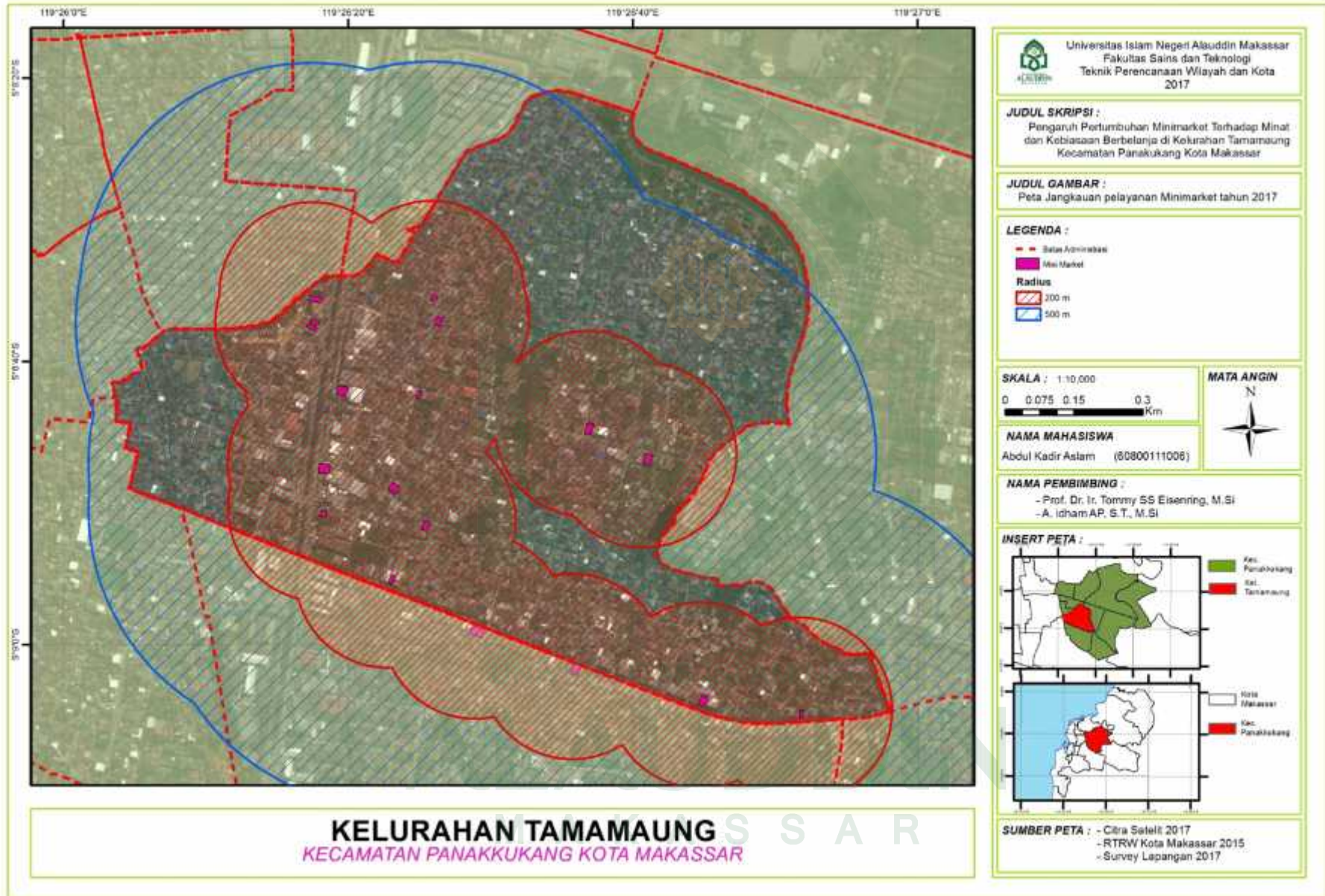


Dari gambar diatas dapat kita lihat bersama distribusi penyebaran minimarket di Kelurahan Tamamaung bertumpu pada jalan utama yang merupakan titik strategis dalam pemilihan lokasi. Dan juga berdasarkan sebaran telah dapat terpenuhi kebutuhan masyarakatnya. Meskipun telah memenuhi batas minimal jumlah sarana minimarket, namun masih ada permasalahan yang terjadi. Yaitu keberadaan minimarket tidak merata dalam penempatan lokasi berdirinya minimarket tersebut.

Menurut Masrun (2007) jumlah minimal penduduk pendukung kegiatan minimarket dalam suatu kawasan permukiman dan perumahan yaitu sebesar 8000 jiwa. Pada tata cara perencanaan lingkungan perumahan di perkotaan (SNI-1733-2004) Jumlah penduduk pendukung dalam jenis sarana pertokoan dipusat lingkungan adalah 6000 jiwa.

Jangkauan pelayanan minimarket Marlina (2006) dalam perencanaan pengembangan perumahan. Dalam wilayah permukiman sebaiknya dilengkapi dengan fasilitas perbelanjaan berupa pertokoan yang diletakkan ditengah-tengah dengan radius pencapaian maksimum 500m. Dengan acuan tersebut maka jumlah sarana pertokoan yang dibutuhkan untuk melayani 28.242 jiwa (jumlah jiwa Kelurahan Tamamaung) adalah 5 unit, artinya jumlah sarana minimarket telah memenuhi, itu berdasarkan dari hasil observasi lapangan yang peneliti peroleh sebanyak 19 sarana minimarket. Adapun jangkauan pelayanan berdasarkan jarak pelayanan dengan landasan teori yang telah dijelaskan diatas sesuai jarak yang telah dapat kita amati gambar bersama dibawah ini :





G. Gambaran Umum Responden

Responden dalam penelitian ini adalah masyarakat yang bermukim dilingkup wilayah Kelurahan Tamamaung sebagai konsumen pada minimarket yang tersebar di wilayah tersebut. Responden yang menjadi objek dalam penelitian ini berjumlah 100 orang. Ini sesuai dengan metode pengambilan sampel yang dipakai dalam penelitian ini yaitu accidental sampling. Berdasarkan data dari 100 responden, melalui daftar pertanyaan didapat kondisi responden tentang umur, jenis kelamin, pendidikan, pekerjaan, pendapatan per bulan, dan pengeluaran perbulan. Penggolongan ini bertujuan untuk mengetahui secara jelas dan akurat mengenai gambaran responden sebagai objek penelitian ini. Gambaran umum tersebut dapat dijelaskan sebagai berikut :

1. Deskripsi Responden Berdasarkan Umur
2. Deskripsi Responden Berdasarkan Pendapatan dan Pengeluaran
3. Deskripsi Responden Berdasarkan intensitas berkunjung

1. Deskripsi Responden Berdasarkan Umur

Kriteria responden berdasarkan usia dibagi kedalam 3 kategori yakni usia 20-30 Tahun, 31-45 Tahun dan lebih dari 46 Tahun. Penelitian ini menggunakan umur 20-30 tahun menjadi batas responden dikarenakan jumlah tersebut merupakan usia kerja, kemudian untuk usia 31 hingga lebih dari 46 tahun diambil karena usia ini berada ditengah – tengah antara masa kerja dengan pensiun kerja. Jumlah responden dan persentasenya dapat dilihat pada table 20 dibawah ini.

Tabel 9 Karakteristik Responden Berdasarkan Usia

No	Umur	Banyaknya (jiwa)	Persentase (%)
1	20-30 Tahun	36	36
2	31-45 Tahun	41	41
3	>46 Tahun	23	23
Jumlah Total		100	100%

Sumber : Data Primer Hasil Penelitian 2017 (data diolah)

Berdasarkan tabel di atas, dapat diketahui bahwa dari 100 responden yang berusia 20 - 30 tahun sebanyak 36 orang atau (36%), yang berusia 31 -45 tahun sebanyak 41 orang atau (41%), yang berusia lebih dari 46 tahun sebanyak 23 orang atau (23%).

2. Deskripsi Responden Berdasarkan Tingkat Pendapatan

Kriteria responden berdasarkan pendapatan dibagi kedalam 2 kategori yakni pendapatan kurang dari 5.000.000 juta, dan pendapatan lebih dari 5.000.000 juta. Jumlah responden dan persentasenya menurut tingkat pendapatan dapat dilihat pada table 4.7 dibawah ini.

Tabel 10 Karakteristik Responden Berdasarkan Pendapatan

No	Pendapatan (Rp)	Jumlah	Persentase (%)
1	$\geq 5.000.000,-$	64	64
2	$< 5.000.000$	36	36
Jumlah Total		100	100

Sumber : Data Primer Hasil Penelitian 2017 (data diolah)

Berdasarkan tabel 10 di atas, dari 100 responden dapat diketahui jumlah pendapatan responden tiap bulannya. Pendapatan responden kurang dari Rp 5.000.000 sebanyak 64 orang atau (64%), sedangkan pendapatan responden lebih dari Rp 5.000.000 sebanyak 36 orang atau (36%).

3. Deskripsi Responden Berdasarkan Tingkat Pengeluaran

Kriteria responden berdasarkan pengeluaran dibagi kedalam 4 kategori yakni pengeluaran kurang dari 500.000 ribu, pengeluaran 500.000 ribu - 1.000.000 juta, pengeluaran 1.001.000 – 1.500.000 juta, dan pengeluaran 1.501.000-2.000.000 juta. Jumlah responden dan persentasenya menurut tingkat pengeluaran dapat dilihat pada table 4.8 dibawah ini.

Tabel 11 Karakteristik Responden Berdasarkan Pengeluaran

No	Pengeluaran (Rp)	Jumlah	Persentase %
1	<500.000,-	69	69
2	500.000-1.000.000,-	24	24
3	1.001.000-1.500.000,-	7	7
4	1.501.000-2.000.000,-	0	0
Jumlah		100	100

Sumber : Data Primer Hasil Penelitian 2017 (data diolah)

Berdasarkan tabel diatas dapat diketahui bahwa pengelompokan yang berdasarkan jumlah pengeluaran perbulan terdapat 69 atau 69 % jumlah responden dengan pengeluaran kurang dari 500.000 ribu, 24 atau 24 % jumlah responden dengan pengeluaran 500.000 ribu – 1.000.000 juta, 7 atau 7 % jumlah responden dengan pengeluaran 1.001.000-1.500.000 juta dan

pengeluaran lebih dari 1.501.000 juta tiap bulannya tidak 0 % jumlah responden.

4. Deskripsi Responden Berdasarkan intensitas Berkunjung

Kriteria responden berdasarkan intensitas berkunjung dikelompokkan kedalam 5 waktu yakni setiap hari, 2 sampai 4 kali dalam seminggu, sekali seminggu, 2 sampai 4 kali dalam sebulan, dan waktu lainnya. Jumlah responden dan persentasenya menurut tingkat intensitas berkunjung dapat dilihat pada table 23 dibawah ini.

Tabel 12 Karakteristik Responden Berdasarkan Berkunjung

No	Waktu	Jumlah (jiwa)	Persentase (%)
1	Setiap Hari	9	9
2	2-4/Minggu	28	28
3	Sekali Seminggu	28	28
4	2-4/bulan	28	28
5	Lainnya	7	7
Jumlah Total		100	100

Sumber : Data Primer Hasil Penelitian 2017 (data diolah)

Berdasarkan tabel diatas dapat diketahui bahwa pengelompokan responden berdasarkan intensitas berkunjung terdapat 9 atau 9 % jumlah responden dengan tingkat intensitas berkunjung setiap harinya, 28 atau 28% jumlah responden dengan tingkat intensitas berkunjung 2 sampai 4 kali dalam kurun waktu 1 minggu, 28 atau 28 % jumlah responden dengan tingkat intensitas berkunjung kali dalam seminggu saja, kemudian terdapat 28 jiwa atau 28% jumlah responden dengan tingkat intensitas berkunjung 2 sampai 4

kali dalam 1 bulan, dan sebanyak 7 jiwa atau 7 % terdapat responden yang mengunjungi lokasi penelitian diluar waktu yang ditentukan sebelumnya.

Seperti yang telah dibahas diatas bahwa telah bahwa tingkat pendapatan terbagi menjadi 2 kalisifikai dimana yang pertama adalah penduduk dengan tingkat pendapatan \leq Rp 5.000.000,- lebih cenderung berbelanja ke pasar pasar tradisional sementara yang ke dua adalah $>$ Rp. 5.000.000,- lebih senang bebelanja di pasar modern. untuk selanjutnya akan dirincikan tempat beberbelanja untuk masyarakat dengan kategori sebagai berikut:

a. \leq Rp. 5.000.000,-

Tabel 13 Minat Berbelanja Sebelum Pertumbuhan Minimarket

No.	Tempat Berbelanja	Responden	Frekuensi (%)
1.	Mall	4	4
2.	Supermarket	7	7
3	Hypermarket/Carefur	15	15
4	Pasar Tradisional	27	27
5	Lainnya	11	11
Jumlah		64	64

Berdasarkan data pada tabel diatas dapat diketahui bahwa masyarakat yang memiliki pendapatan dibawah Rp. 5.000.000,- memiliki kecenderungan berbelanja dipasar pasar tradisional, hanya terdapa 4 responden yang berminat berbelanja di Mall, dan hanya 7 responden yang berbelanja di supermarket/carefur.

b. > Rp. 5.000.000,-

Tabel 14 Minat Berbelanja Sebelum Pertumbuhan Minimarket

No.	Tempat Berbelanja	Responden	Frekuensi (%)
1.	Mall	12	12
2.	Supermarket	7	7
3	Hypermarket/Carefur	7	7
4	Pasar Tradisional	8	8
5	Lainnya	2	2
Jumlah		36	36

Berdasarkan data pada tabel diatas dapat diketahui bahwa masyarakat yang memiliki pendapatan diatas Rp. 5.000.000,- memiliki kecenderungan berbelanja dipasar pasar modern yaitu dengan 12 responden, hanya terdapat 8 responden yang berminat berbelanja di pasar tradisional, dan terdapat 2 responden yang berbelanja untuk kategori lainnya.

H. Data Informan

1. H. Syamsuddin

Salah satu informan ahli adalah Bapak Syamsuddin yang berumur 60 tahun, tinggal di Kelurahan Tamamaung Kecamatan Panakukang. Tepatnya Jl. Abdesir II. H. Syamsuddin mempunyai memiliki 3 orang anak yang dua diantaranya telah berkeluarga dan satunya masih duduk dibangku kuliah, H. Syamsuddin mulai menjalankan usahanya sekitar 20 tahun yang lalu sebagai seorang pedagang kelontong. H.Syamsuddin lahir di Ujung Pandang dan menikah disaat berumur 25 tahun, H. Syamsuddin bekerja sebagai salah satu

seorang Pegawai Negeri Sipil yang memiliki penghasilan tetap, akan tetapi H. syamsuddin tetap membangun usahanya sendiri dengan berdagang, disamping membantu beban keluarga dalam menyekolahkan anak-anaknya juga untuk mencari kesibukan disaat waktu senggang disaat anak-anak pergi ke sekolah maupun diwaktu libur.

Menurut beliau berkaitan minimarket akan berdampak buruk dan juga berdampak baik. Sebelum adanya minimarket ia memenuhi kebutuhan hari-harinya di pasar sentral (pasar traditional) dengan intensitas dua kali/pekan. Sebab, ia juga memiliki sebuah toko kelontong. Dan dalam beberapa terakhir intensitas ke pasar telah menurun yang sekarang hanya sepekan sekali.

Ketika minimarket telah ada menurutnya merupakan hal yang baik. Dan bertambahnya minimarket menurutnya membantu dalam hal berbelanja produk-produk tertentu antara lain kosmetik (usap wajah), pengusir nyamuk dan serangga serta air galon bermerek. Intensitas H syamsuddin ke minimarket hanya 3 pekan sekali. Dengan pengeluaran <500.000,-. Ia merasa minimarket seharusnya diatur oleh pemerintah. Karena melihat antar jarak minimarket sangat berdekatan, ada yang hanya berjarak 50 m, sudah ada lagi minimarket. Tapi, berkaitan lokasi pendirian minimarket sejatinya sudah tepat, berada di jalan protokol, tidak berdiri di wilayah lorong-lorong permukiman warga. Sehingga tidak mengganggu usaha seperti kami ini, tuturnya.

Ketika berbelanja di minimarket ia merasa nyaman, sebab ada

pegawainya. Bagus letak produknya. Dan juga tidak terlalu jauh dari rumah saya. Walaupun harga lebih mahal sedikit namun beragam produk yang disajikan. Serta mengedepankan pelayanan yang baik, ramah dan sopan.'pungkasnya.

I. Analisis Deskripsi Variabel

1. Aksesibilitas Tempat Berbelanja

Aksesibilitas adalah suatu ukuran kenyamanan atau kemudahan mengenai cara lokasi tataguna lahan berintegrasikan satu dengan yang lain dan bagaimana “Mudah” atau “Susah”nya lokasi tersebut dicapai melalui sistem jaringan transportasi. Pada bagian ini akan menampilkan hasil responden berkaitan aksesibilitas yang terbagi atas empat pertanyaan yang berkaitan dengan indikator aksesibilitas yaitu a) minimarket dekat dengan permukiman penduduk, b) waktu tempuh minimarket, c) minimarket berlokasi strategis, d) minimarket tempat yang tepat berbelanja. adapun penjabarannya sebagai berikut :

Tabel 15 Frekuensi Tanggapan Responden Dengan Pertanyaan Minimarket Dekat Dengan Permukiman Penduduk

Item Pertanyaan	Kategori	Frekuensi	Persentase %
A	Sangat Setuju	52	52
	Setuju	43	43
	Netral/Cukup	4	4
	Kurang Setuju	0	0
	Tidak Setuju	1	1
Jumlah		100	100

Sumber : Data Primer Hasil Penelitian 2017 (data diolah)

Berdasarkan tabel diatas dapat diketahui bahwa mayoritas responden memilih Sangat Setuju sebanyak 52 responden dan yang paling sedikit memilih Kurang Setuju tidak ada dan Tidak Setuju 1 responden. Hal ini menunjukkan bahwa minimarket sangat diinginkan keberadaannya dekat dengan permukiman penduduk dikarenakan keberadaannya disekitaran permukiman penduduk dapat mengefisienkan biaya para masyarakat yang ingin memenuhi kebutuhannya.

Tabel 16
Frekuensi Tanggapan Responden Dengan Pertanyaan Waktu Tempuh Minimarket Tidak Perlu Waktu Lama

Item Pertanyaan	Kategori	Frekuensi	Persentase %
B	Sangat Setuju	49	49
	Setuju	37	37
	Netral/Cukup	6	6
	Kurang Setuju	4	4
	Tidak Setuju	4	4
Jumlah		100	100

Sumber : Data Primer Hasil Penelitian 2017 (data diolah)

Berdasarkan tabel diatas dapat diketahui bahwa mayoritas responden memilih Sangat Setuju sebanyak 49 responden dan yang paling sedikit memilih Kurang Setuju tidak dan Tidak Setuju masing-masing 4 responden. Dengan demikian masyarakat sangat mempertimbangkan menuju tempat berbelanja yang memakan waktu yang lama, para responden juga lebih mempertimbangkan waktu dalam memenuhi keperluan sehari-hari.

Tabel 17
Frekuensi Tanggapan Responden Dengan Pertanyaan Minimarket
berlokasi Strategis (dijalan raya/poros/sudut jalan)

Item Pertanyaan	Kategori	Frekuensi	Persentase %
C	Sangat Setuju	44	44
	Setuju	52	52
	Netral/Cukup	3	3
	Kurang Setuju	1	1
	Tidak Setuju	0	0
Jumlah		100	100

Sumber : Data Primer Hasil Penelitian 2017 (data diolah)

Berdasarkan tabel diatas dapat diketahui bahwa mayoritas responden memilih Setuju sebanyak 52 responden dan yang paling sedikit memilih Tidak Setuju 0 responden. Dengan demikian masyarakat lebih memilih minimarket berlokasi strategis dikarenakan aksesnya lebih mudah dijangkau serta lebih mudah mengetahui keberadaan minimarket itu sendiri.

Tabel 18
Frekuensi Tanggapan Responden Dengan Pertanyaan Minimarket
Merupakan Tempat Yang Tepat Untuk Berbelanja

Item Pertanyaan	Kategori	Frekuensi	Persentase %
D	Sangat Setuju	31	31
	Setuju	50	50
	Netral/Cukup	16	16
	Kurang Setuju	3	3
	Tidak Setuju	0	0
Jumlah		100	100

Sumber : Data Primer Hasil Penelitian 2017 (data diolah)

Berdasarkan tabel diatas dapat diketahui bahwa mayoritas responden memilih Setuju sebanyak 50 responden dan yang paling sedikit memilih Tidak Setuju 0 responden. Artinya penilaian masyarakat terhadap minimarket ini sebagai sarana yang berguna dan sangat membantu masyarakat untuk berbelanja, tidak perlu lagi dengan intensitas tinggi berbelanja di supermarket.

Adapun perhitungan penjumlahan bobot dari tanggapan responden mengenai variabel Aksesibilitas dapat dilihat pada tabel dibawah ini :

Tabel 19 Jumlah Tanggapan Responden Mengenai Variabel Aksesibilitas

Item Pertanyaan	Alternatif jawaban dan Frekuensi					Skore Aktual	Persentase (%)
	5	4	3	2	1		
A	52	43	4	0	1	445	22,25
B	49	37	6	4	4	423	21,15
C	44	52	3	1	0	439	21,95
D	31	50	16	3	0	409	20,45
Jumlah skor aktual						1716	85,8
Skor Ideal						2000	100

Sumber : Data Primer Hasil Penelitian 2017 (data diolah)

Berdasarkan keempat indikator variabel aksesibilitas pada tabel 4.13 di atas, menunjukkan bahwa nilai skore tertinggi jawaban responden dari keempat indikator variabel tersebut adalah item pernyataan A (minimarket dekat dengan permukiman penduduk) yakni nilai skore 445 (kategori sangat tinggi) dengan total persentase nilai skore 26% . Sedangkan untuk item

pernyataan D (minimarket merupakan tempat yang tepat untuk berbelanja), memiliki nilai skor 409 dengan total persentase nilai skor 24%. Disimpulkan bahwa tanggapan responden mengenai Aksesibilitas berada pada range skor sangat tinggi.

2. *Kenyamanan Tempat Berbelanja*

Ada beberapa indikator yang sangat diperhatikan dalam mengukur tingkat kenyamanan berbelanja pada minimarket. Adapun pertanyaan untuk mengetahui kenyamanan berbelanja ialah e) tingkat keamanan, f) tingkat pelayanan, g) kelengkapan produk dan h) suasana ruang adapun perinciannya sebagai berikut :

Tabel 20
Frekuensi Tanggapan Responden Dengan Pertanyaan Minimarket Mengedepankan Tingkat Keamanan

Item Pertanyaan	Kategori	Frekuensi	Persentase %
E	Sangat Setuju	47	47
	Setuju	43	43
	Netral/Cukup	10	10
	Kurang Setuju	1	1
	Tidak Setuju	0	0
Jumlah		100	100

Sumber : Data Primer Hasil Penelitian 2017 (data diolah)

Berdasarkan tabel diatas dapat diketahui bahwa mayoritas responden memilih Sangat Setuju sebanyak 47 responden dan yang paling sedikit memilih Kurang Setuju 1 responden dan Tidak Setuju tidak ada. Hal ini

menunjukkan bahwa minimarket dalam menghadirkan kenyamanan memperhatikan dalam aspek keamanannya. Dalam tanggapan responden juga tingkat keamanannya terlihat dari pemasangan CCTV dan jarang terjadinya kasus pencurian dan pencopetan.

Tabel 21
Frekuensi Tanggapan Responden Dengan Pertanyaan Tingkat Pelayanan Minimarket Saat Konsumen Berbelanja

Item Pertanyaan	Kategori	Frekuensi	Persentase %
F	Sangat Setuju	37	37
	Setuju	50	50
	Netral/Cukup	11	11
	Kurang Setuju	2	2
	Tidak Setuju	0	0
Jumlah		100	100

Sumber : Data Primer Hasil Penelitian 2017 (data diolah)

Berdasarkan tabel diatas dapat diketahui bahwa mayoritas responden memilih Setuju sebanyak 50 responden dan yang paling sedikit memilih Kurang Setuju dengan dua responden dan Tidak Setuju tidak ada. Ini menunjukkan responden mendapatkan pelayanan yang baik, dari segi pramuniaganya yang membantu konsumen hingga para kasir yang senantiasa melayani menghitung pembelian.

Tabel 22
Frekuensi Tanggapan Responden Dengan Pertanyaan Minimarket Menyediakan Kelengkapan Produk

Item Pertanyaan	Kategori	Frekuensi	Persentase %
G	Sangat Setuju	37	37
	Setuju	53	53

Item Pertanyaan	Kategori	Frekuensi	Persentase %
	Netral/Cukup	8	8
	Kurang Setuju	2	2
	Tidak Setuju	0	0
Jumlah		100	100

Sumber : Data Primer Hasil Penelitian 2017 (data diolah)

Berdasarkan tabel diatas dapat diketahui bahwa mayoritas responden memilih Setuju sebanyak 53 responden dan yang paling sedikit memilih Tidak Setuju 0 responden. Dengan demikian responden lebih memilih beragam produk dalam pemilihan belanjanya serta terjaminnya masa kadaluarsa dibandingkan masyarakat berbelanja di pasar tradisional.

Tabel 23
Frekuensi Tanggapan Responden Dengan Pertanyaan Suasana Ruang Minimarket Yang Representatif

Item Pertanyaan	Kategori	Frekuensi	Persentase %
H	Sangat Setuju	32	32
	Setuju	52	52
	Netral/Cukup	15	15
	Kurang Setuju	1	1
	Tidak Setuju	0	0
Jumlah		100	100

Sumber : Data Primer Hasil Penelitian 2017 (data diolah)

Berdasarkan tabel diatas dapat diketahui bahwa mayoritas responden memilih Setuju sebanyak 52 responden dan yang paling sedikit memilih Tidak Setuju 0 responden. Ini menunjukkan responden lebih nyaman dengan

pencahayaannya yang terang, dinding yang menarik, dan penataan rak yang tertata rapi.

Adapun perhitungan bobot dari responden mengenai variabel kenyamanan berbelanja dapat dilihat pada tabel dibawah ini :

Tabel 24 Jumlah Tanggapan Responden Mengenai Variabel Kenyamanan Berbelanja

Item Pertanyaan	Alternatif jawaban dan Frekuensi					Skore Aktual	Persentase (%)
	5	4	3	2	1		
E	47	43	10	1	0	439	21,95
F	37	50	11	2	0	422	21,1
G	37	53	8	2	0	425	21,25
H	32	52	15	1	0	415	20,75
Jumlah skore aktual						1701	85,05
Skor Ideal						2000	100

Sumber : Data Primer Hasil Penelitian 2017 (data diolah)

Berdasarkan keempat indikator variabel aksesibilitas pada tabel 4.13 di atas, menunjukkan bahwa nilai skore tertinggi jawaban responden dari keempat indikator variabel tersebut adalah Untuk item pernyataan E (minimarket mengedepankan tingkat keamanan) yakni nilai skore 439 (kategori sangat tinggi) dengan total persentase nilai skore 21,95% . Sedangkan untuk item pernyataan D (minimarket merupakan tempat yang tepat untuk berbelanja), memiliki nilai skore 409 dengan total persentase nilai skor 20,75%. Disimpulkan bahwa tanggapan responden mengenai Aksesibilitas berada pada range skore sangat tinggi.

3. Variabel Berkaitan dengan Karakter Pembelanja

Pada variabel ini indikator yang telah dituangkan dalam pertanyaan untuk responden ada empat indikator. Antara lain yaitu : i) kemasan produk bervariasi, j) berlama-lama di minimarket, k) konsumen memilih barang instan dan l) memperhatikan harga. Adapun perinciannya sebagai berikut :

Tabel 25
Frekuensi Tanggapan Responden Dengan Pertanyaan Minimarket
Konsumen Melihat Bentuk Konsumen Yang Bervariasi

Item Pertanyaan	Kategori	Frekuensi	Persentase %
I	Sangat Setuju	27	27
	Setuju	62	62
	Netral/Cukup	8	8
	Kurang Setuju	3	3
	Tidak Setuju	0	0
Jumlah		100	100

Sumber : Data Primer Hasil Penelitian 2017 (data diolah)

Berdasarkan tabel diatas dapat diketahui bahwa mayoritas responden memilih Setuju sebanyak 62 responden dan yang paling sedikit memilih Tidak Setuju tidak ada. Hal ini menunjukkan bahwa minimarket dalam memasarkan barang dagangannya banyak menawarkan ke konsumen tidak hanya satu produk, melainkan da alternatif yang ditawarkan,

Tabel 26
Frekuensi Tanggapan Responden Dengan Pertanyaan Konsumen
Lebih Condong Memilih Barang Instan

Item Pertanyaan	Kategori	Frekuensi	Persentase %
-----------------	----------	-----------	--------------

J	Sangat Setuju	8	8
	Setuju	21	21
	Netral/Cukup	37	37
	Kurang Setuju	29	29
	Tidak Setuju	5	5
Jumlah		100	100

Sumber : Data Primer Hasil Penelitian 2017 (data diolah)

Berdasarkan tabel diatas dapat diketahui bahwa mayoritas responden memilih Cukup Setuju sebanyak 37 responden dan yang paling sedikit memilih Kurang Setuju dengan dua responden dan Tidak Setuju 5 responden. Dengan demikian mayoritas responden ketika berada di tempat perbelanjaan minimarket mereka tidak suka berlama-lama, baik dari segi mencari barang/produk ataupun dalam antrian pembayarannya.

Tabel 27
Frekuensi Tanggapan Responden Dengan Pertanyaan Konsumen Lebih Condong Memilih Barang Instan

Item Pertanyaan	Kategori	Frekuensi	Persentase %
K	Sangat Setuju	12	12
	Setuju	45	45
	Netral/Cukup	34	34
	Kurang Setuju	9	9
	Tidak Setuju	0	0
Jumlah		100	100

Sumber : Data Primer Hasil Penelitian 2017 (data diolah)

Berdasarkan tabel diatas dapat diketahui bahwa mayoritas responden memilih sebanyak kategori setuju dengan responden 45 orang, dan yang paling sedikit memilih Tidak Setuju 0 responden. Ini menunjukkan mayoritas responden sudah tidak lagi mengolah barang belanjannya, tidak seperti

membeli di pasar tradisional yang masih butuh diolah menjadi barang siap di konsumsi.

Tabel 28
Frekuensi Tanggapan Responden Dengan Pertanyaan Konsumen Lebih Memperhatikan Harga

Item Pertanyaan	Kategori	Frekuensi	Persentase %
L	Sangat Setuju	48	48
	Setuju	36	36
	Netral/Cukup	12	12
	Kurang Setuju	4	4
	Tidak Setuju	0	0
Jumlah		100	100

Sumber : Data Primer Hasil Penelitian 2017 (data diolah)

Berdasarkan tabel diatas dapat diketahui bahwa mayoritas responden memilih Setuju sebanyak 48 responden dan yang paling sedikit memilih Tidak Setuju 0 responden. Ini menunjukkan responden lebih tertuju kepada persoalan harga. Dimana minimarket saat ini telah memberikan label harga pada setiap produk yang disajikan.

Adapun perhitungan nilai bobot dari variabel karakter pembelanja dapat kita lihat pada tabel dibawah ini :

Tabel 29
Jumlah Tanggapan Responden Mengenai Variabel Karakter Pembelanja

Item Pertanyaan	Alternatif jawaban dan Frekuensi					Skore Aktual	Persentase (%)
	5	4	3	2	1		
I	27	62	8	3	0	413	20,65

Item Pertanyaan	Alternatif jawaban dan Frekuensi					Skore Aktual	Persentase (%)
	5	4	3	2	1		
J	8	21	37	29	5	298	14,9
K	12	45	34	9	0	360	18
L	48	36	12	4	0	428	21,4
Jumlah skore aktual						1499	74,95
Skor Ideal						2000	100

Sumber : Data Primer Hasil Penelitian 2017 (data diolah)

Berdasarkan keempat indikator variabel karakter pembelanja pada tabel 4.23 di atas, menunjukkan bahwa skor tertinggi jawaban responden dari keempat indikator pada variabel karakter pembelanja ialah item pertanyaan L (konsumen lebih memperhatikan harga) yakni nilai skore 428 (kategori sangat tinggi) dengan total persentase nilai skor 21,4% dari skor ideal. Sedangkan untuk item pertanyaan J (berlama-lama berada di minimarket), memiliki nilai skore 298 dengan total persentase nilai skor 14,9%. Disimpulkan bahwa tanggapan responden mengenai Aksesibilitas berada pada range skore tinggi.

J. Hasil Analisis dan interpretasi

Dari hasil analisis pada masing-masing indikator disetiap variabel, maka didapatkan hasil dari analisis tersebut kemudian akan di interpretasikan. Adapun hasil analisisnya dapat dilihat sebagai berikut :

Tabel 30 Nilai Persentase Total Skor Mengenai Aksesibilitas, Kenyamanan Berbelanja, dan Karakter Pebelanja

<i>No.</i>	<i>Indikator</i>	<i>Total Skor Aktual</i>	<i>Persentase Skore (%)</i>	
<i>1.</i>	<i>Aksesibilitas</i>	<i>1716</i>	<i>85,8</i>	<i>28,6</i>
<i>2.</i>	<i>Kenyamanan Berbelanja</i>	<i>1701</i>	<i>85,05</i>	<i>28,35</i>
<i>3.</i>	<i>Karakter Pembelanja</i>	<i>1499</i>	<i>74,95</i>	<i>24,98</i>
<i>Total Skor Aktual</i>		<i>4916</i>	<i>81,93</i>	
<i>Total Skor Ideal</i>		<i>6000</i>	<i>100</i>	

Sumber : Data Primer Hasil Penelitian 2017 (data diolah)

Skor yang paling tinggi adalah variabel mengenai tingkat aksesibilitas yaitu dengan skor 1716 dari total skor aktual 4916 atau sebesar 85,8 % dari skor aktual variabelnya. Dan yang terendah pada variabel mengenai karakter pembelanja dengan skor 1499 atau sebesar 74,95 %. Hal ini disebabkan karena minimarket dekat permukiman penduduk responden, sehingga tidak memerlukan waktu lama untuk berbelanja, serta letak minimarket yang strategis dalam beroperasi yang semakin memudahkan para responden dalam memenuhi kebutuhan sehari-hari. Dan juga para responden memilih minimarket sebagai tempat yang tepat berbelanja dibanding lainnya.

Untuk mengkatagorikan penilaian responden tentang Aksesibilitas, kenyamanan, dan karakter pebelanja maka penulis membuat pengkatagorian dengan rumus sebagai berikut:

$$rs = \frac{\text{skor aktual}}{\text{skor ideal}} \times 100\%$$

$$rs = \frac{4916}{6000} \times 100\%$$

$$rs = 81,93\%$$

dari perhitungan diatas diketahui nilai presentase sebesar 81,93 %
hasil perhitungan dengan rumus diatas dapat dilihat pada tabel skoring akhir
dibawah ini :

Tabel 31 Hasil Perhitungan Akumulasi Minat dan Kebiasaan Berbelanja di Minimarket

Alternatif Jawaban	Frekuensinya				Jumlah Frekuensi
	Variabel Aksesibilitas	Variabel Aksesibilitas	Variabel Aksesibilitas	Jumlah	
5	(52/49/44/31)	(47/37/37/32)	(27/8/12/48)	424	2120
4	(43/37/52/50)	(43/50/53/52)	(62/21/45/36)	544	2176
3	(4/6/3/16)	(10/11/8/15)	(8/37/34/12)	164	492
2	(0/4/1/3)	(1/2/2/1)	(3/29/9/4)	59	118
1	(1/4/0/0)	(0/0/0/0)	(0/5/0/0)	10	10
Skor Aktual					4916
Skor Ideal (100x5x12)					6000
Rs					81,93%
Kriteria					Berpengaruh

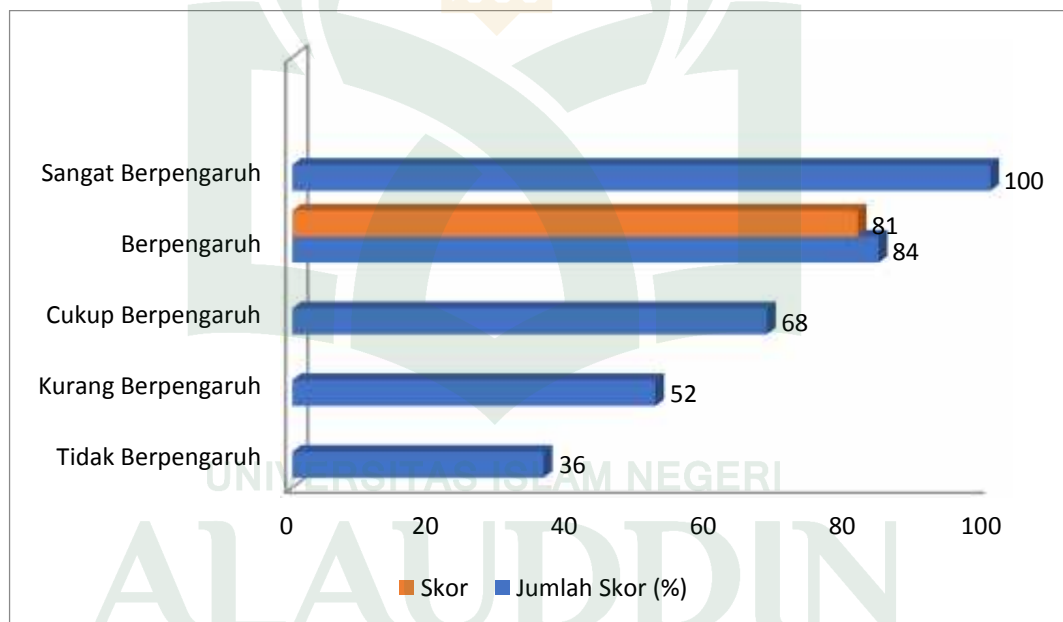
Sumber : Data Primer Hasil Penelitian 2017 (data diolah)

Berdasarkan data hasil analisis penelitian tersebut menunjukkan bahwa keputusan minat dan kebiasaan berbelanja masyarakat pada Kelurahan Tamamaung adalah 81,93 % dengan skor aktual 4916 dari 6000 skor ideal.

Dengan demikian berdasarkan tabel kriteria yang telah dijabarkan di atas maka dapat disimpulkan hasil skor masuk pada kriteria “berpengaruh”.

Kemudian secara grafik akan digambarkan pada diagram 3 sebagai berikut :

Diagram 3 Skor Akhir Tanggapan Responden Terhadap Minat Dan Kebiasaan Belanja Masyarakat



Sumber : Data Primer Hasil Penelitian 2017 (data diolah)

Adapun pembahasan hasil penelitian berkaitan variabel masing-masing mempengaruhi minat kebiasaan berbelanja serta integrasi keagamaan islam akan peneliti jabarkan sebagai berikut :

1. Pengaruh Aksesibilitas Terhadap Minat dan Kebiasaan Berbelanja

Hasil penelitian berdasarkan skala liker dengan metode distribusi frekuensi menjelaskan bahwa aksesibilitas berpengaruh positif dan signifikan terhadap minat dan kebiasaan berbelanja masyarakat di Kelurahan Tamamaung. Pada penelitian ini konsumen yang melakukan pembelian di minimarket dipengaruhi secara positif oleh faktor indikator jarak dan lokasi. Disebabkan mayoritas responden lebih memperhatikan jarak minimarket dengan permukiman penduduk berjarak dekat, dan juga keberadaan minimarket harus berlokasi strategis. Dua hal inilah yang menjadikan faktor aksesibilitas yang paling mempengaruhi minat dan kebiasaan berbelanja masyarakat. Dari hasil analisis yang diperoleh peneliti, sudah sesuai dan didukung oleh Tamin (2000) dan Sirojuzilam (2006) bahwa indikator aksesibilitas adalah jarak, sebab bersifat alami dan relatif dengan kemajuan teknologi. Dapat pula memangkas waktu tempuh guna penghematan biaya angkutan. Serta berkaitan lokasi yang tepat akan memaksimalkan keuntungan baik pada perusahaan, serta membantu masyarakat yang membutuhkan karena lokasi strategisnya.

2. Pengaruh Kenyamanan Berbelanja Terhadap Minat dan Kebiasaan Berbelanja
- Hasil uji diatas menjelaskan bahwa kenyamanan dalam berbelanja berpengaruh signifikan terhadap minat pembelian di minimarket. Hal ini berarti bahwa faktor-faktor keamanan, pelayanan baik yang didapat, beragamnya produk serta susana ruang yang mendukung menjadikan faktor ini secara umum punya andil dalam mempengaruhi minat dan kebiasaan

berbelanja konsumen. Ini didukung oleh Raharjani (2005:6), berpendapat bahwa konsumen cenderung memilih tempat yang menawarkan produk yang bervariasi dan lengkap menyangkut kedalaman, luas, dan kualitas keragaman barang yang ditawarkan oleh penjual.

3. Pengaruh Karakter Pembelanja Terhadap Minat dan Kebiasaan Berbelanja

Hasil analisis menjelaskan bahwa pengalaman pribadi (sikap) berpengaruh signifikan terhadap kebiasaan berbelanja di minimarket. Hal ini berarti bahwa pengalaman pribadi konsumen yang membandingkan setiap produk sangat mempengaruhi konsumen untuk melakukan keputusan pembelian. Hal ini didukung oleh Simomara (2003). Sikap pembelian biasanya didapatkan dari pengetahuan yang berbentuk pengalaman pribadi berkenaan dengan objek atau alternatif yang diberikan (Mowen and Minor (2002:1). Seperti konsumen memilih produk dengan memperhatikan harga. Pengalaman pribadi menjadi sumber pembentukan sikap yang sangat berpengaruh secara langsung untuk melakukan suatu pembelian. Namun secara keseluruhan Karakter pembelanja menjadi faktor terendah secara total keseluruhan dalam penentuan berpengaruhnya minat dan kebiasaan berbelanja.

4. Sebelum adanya minimarket sebagai sarana perdagangan yang berfungsi untuk memenuhi kebutuhan sehari-hari masyarakat tamamaung. Minat dan kebiasaan berbelanja masyarakat lebih condong ke pasar tradisional. Namun juga bagi tingkat pendapatan masyarakat yang golongan tinggi lebih ke pusat

perbelanjaan Mall/Supermarket.

5. Integrasi Keislaman Terhadap Jual Beli pada era modern

Jual-beli merupakan salah satu kegiatan muamalah yang sering dilakukan dalam kehidupan sehari-hari. Dalam masalah jual-beli ini, Rasulullah pun telah menjelaskan mengenai etika berdagang, menunjukkan mengenai mana jual-beli yang diperbolehkan dan mana jual-beli yang tidak diperbolehkan. Sehingga antara penjual ataupun pembeli tidak ada yang dirugikan. Karena unsur yang terpenting dalam jual-beli adalah kerelaan antara kedua belah pihak, yaitu salah satu pihak tidak ada yang rugi. Sehingga perlu kita mengetahui bagaimana etika dalam jual-beli yang sebenarnya. Sebagaimana yang telah dijelaskan pada pembahasan sebelumnya berkaitan dengan Hadist Rasulullah yang diriwayatkan oleh Bukhari dalam Kitab Shahih Bukhori No 114 tentang jual beli :

عن حَكِيمِ بْنِ حِزَامٍ رَضِيَ اللَّهُ عَنْهُ قَالَ : قَالَ رَسُولُ اللَّهِ صَلَّى اللَّهُ عَلَيْهِ وَسَلَّمَ : (الْبَيْعَانِ بِالْخِيَارِ مَا لَمْ يَتَفَرَّقَا ، فَإِنْ صَدَقَا وَبَيَّنَّا بُورِكَ لَهُمَا فِي بَيْعِهِمَا ، وَإِنْ كَتَمَا وَكَذَبَا مُحِجَّتْ بَرَكَتُهُ بَيْعِهِمَا). متفق عليه

Artinya :

Jual-beli itu dengan memilih selagi keduanya (pembeli dan penjual) belum berpisah dalam transaksi tersebut, apabila si penjual berlaku jujur dan jelas maka keberkahan lah pada jual-beli mereka, dan apabila berdusta dan diam (tidak menjelaskan) maka sirnalah keberkahan pada jual-beli mereka. (Kitab Shahih Bukhori Op Cht No 144 Halaman 26)

Berdasarkan Hadis diatas tentang jual beli dapat kita ketahui bahwasanya, adanya pasar modern seperti alfamart, indomaret, serta pasar modern lainnya dapat disebut sebagai solusi yang direalisasikan untuk menghindari terjadinya riba, sebab harga barang yang ditawarkan telah tercantum dengan jelas seperti yang telah disebutkan diatas, bahwasanya dalam proses jual beli antara pembeli dan penjual harus ada kerelaan diantara keduanya baik dari harga maupun barang.



BAB V

PENUTUP

A. *Kesimpulan*

1. Berdasarkan rumusan masalah berkaitan dengan pertumbuhan minimarket beberapa tahun terakhir pada lingkup Kelurahan Tamamaung dari tahun ketahun mengalami peningkatan. Ini dibuktikan dengan menganalisis dua variabel terkait pertumbuhan minimarket yaitu variabel Pertumbuhan Minimarket dan Distribusi Penyebaran Minimarket. Dan dari hasil penelitian diperoleh jumlah minimarket dikelurahan tamamaung pada tahun 2013 terdapat 5 unit beroperasi, sedangkan pada tahun 2017 sebanyak 19 unit yang beroperasi. Dan pertumbuhan minimarket tertinggi pada tahun 2015 sebanyak 5 unit atau mengalami pertumbuhan 38,46 %. Dan yang terendah terjadi pada tahun 2017 dengan penambahan 1 unit minimarket atau mengalami pertumbuhan hanya 5,26 %.
2. Berdasarkan rumusan masalah kedua yaitu untuk mengetahui seberapa besar pengaruh minimarket terhadap minat dan kebiasaan belanja masyarakat di lingkup Tamamaung, dari hasil analisis diperoleh skor aktual dengan angka mencapai 4916 atau sekitar 81,93 %, maka dengan hal tersebut telah diketahui bahwa minimarket mempunyai pengaruh terhadap minat dan kebiasaan berbelanja.

B. Saran

Berdasarkan kesimpulan di atas maka peneliti menyarankan agar :

1. Perlu diadakan pemetaan tentang persebaran minimarket di Kecamatan Panakukang Kota Makassar karena sangat akan sangat membantu dalam memberikan suatu informasi tentang persebaran pelayanan pusat perbelanjaan khususnya berkaitan minimarket.
2. Pemerintah perlu menyediakan layanan peta yang berbasis sistem informasi geografis yang selalu diperbaharui di tingkat Kecamatan.
3. Pada lingkup penelitian yaitu Kelurahan Tamamaung jumlah minimarket telah melebihi. Oleh karena itu, tidak perlu adanya penambahan unit minimarket karena telah melebihi dari minimal pelayanan.
4. Agar kedepannya untuk mengontrol laju pertumbuhan minimarket maka perlu adanya regulasi atau kebijakan dari pemerintah setempat untuk mengatur pendirian minimarket, baik itu yang berkaitan dengan lokasi, jarak maupun izin pendirian.
5. Semoga hasil penelitian ini dapat dimanfaatkan dan digunakan oleh teman-teman dan adik-adik yang mengambil judul skripsi yang sejenis.
6. Hasil penelitian ini dapat menjadi masukan bagi Pemerintah Kota Makassar untuk melakukan pembatasan pembangunan minimarket baru yang sesuai standar radius pelayanan yaitu 200 m dari minimarket terdekat.

DAFTAR PUSTAKA

- Arif Wibowo, T., Rengkung, M., & Mastutie, F. (2015). Pengaruh Keberadaan Minimarket Terhadap “Warong” Di Kecamatan Malalayang. *Spasial*, 2(2), 114-121.
- Ilmawan, K. F. (2015). *Analisa Spasial Pengaruh Keberadaan Minimarket Waralaba Terhadap Omzet Toko Kelontong di Kecamatan Umbulharjo Kota Yogyakarta* (Doctoral dissertation, Universitas Muhammadiyah Surakarta).
- Mandasari, D. P. (2013). *Pengaturan Tentang Posisi Dominan Minimarket Dengan Sistem Franchise Dan Dampaknya Terhadap Toko-Toko Tradisional (Studi Kasus Di Minimarket Indomaret Sleman)* (Doctoral Dissertation, Uajy).
- Rusdi, R., & Juniawan, R. (2013). Analisis Pengaruh Keberadaan Pasar Modern (Minimarket Dan Supermarket) Terhadap Keuntungan Usaha Warung Tradisional (Studi Kasus Di Kecamatan Rajabasa Kota Bandar Lampung).
- Wijayanti, P., & WIRATNO, W. (2011). *Analisis Pengaruh Perubahan Keuntungan Usaha Warung Tradisional Dengan Munculnya Minimarket (Studi Kasus di Kecamatan Pedurungan Kota Semarang)* (Doctoral dissertation, Universitas Diponegoro).
- Singgih Priatmadji (2014). *Analisis Pengaruh Kualitas Pelayanan, Harga Kompetitif, Kelengkapan Barang Dan Lokasi Terhadap Keputusan Pembelian Di Swalayan Alfa Omega Baturetno, Wonogiri* (Doctoral dissertation, Universitas Diponegoro)

Nina Nurdiani (2014). *Teknik Sampling Snowball Dalam Penelitian Lapangan.*

(Architecture Department, Faculty Of Engineering, Binus University)

I Made Dangsina Wibawa (2014). *Analisis Pengaruh Promosi, Kelengkapan*

Produk, Kualitas Pelayanan, Kenyamanan Berbelanja Terhadap Keputusan

Pembelian Pada Waserba Tenera Asahan. (Digilab Department, Faculty Of

Economic, Universitas Diponegoro)

[http://Blogspot. Com/2009/10/pt- Info-update-System-minimarket-alfamart](http://Blogspot.Com/2009/10/pt-Info-update-System-minimarket-alfamart)

Departeman Agama RI, *Alqur'an dan Terjemahnya*, Semarang : CV.Asy-

Syifa', 1992, hlm.69

Thorik Gunara dan Utus Hardiono Sudibyo, *Marketing Muhammmad Saw*

Strategi Andal dan Jitu Praktik Bisnis Nabi Muhammad Saw, Bandung:

Madani Prima, 2007, hlm. 61 *Shahih Bukhari*, Kitab: Jual Beli, No. Hadist:

2139

Amrina Sholihah Suharta (2010). *Penentuan Pasar Relevan Untuk Minimarket*

Berdasarkan Karakteristik Jasa Ritel Menurut Persepsi Konsumen (Studi

Kasus Indomaret Jagalan Di Surakarta) (Digilib.uns.ac.id Universitas

Sebelas Maret Surakarta)

Ida Nurfaidah (2016). *Pengaruh Persepsi Dan Sikap Konsumen Terhadap*

Keputusan Pembelian Pada Minimarket Di Kota Makassar (Perpustakaan

Universitas Hasanuddin)

[https://www.slideshare.net/AnalisisKesesuaianPenentuanLokasiMinimarketDiKec](https://www.slideshare.net/AnalisisKesesuaianPenentuanLokasiMinimarketDiKecamatanLowokwari)

[amatanLowokwari](https://www.slideshare.net/AnalisisKesesuaianPenentuanLokasiMinimarketDiKecamatanLowokwari) (2015)

DAFTAR RIWAYAT HIDUP



Abdul Kadir Aslam lahir di Ujung Pandang tanggal 18 Desember 1992, Ia merupakan anak ke-3 dari 4 bersaudara dari pasangan Rustan S,Kom dan Dra. Sairah .Dengan menempuh riwayat pendidikan yakni pada TK IAIN Alauddin Makassar (1998-1999). Kemudian SDN Kompleks IKIP I Makassar (1999-2005) dan melanjutkan SMP di MTsN Model Makassar (2005-2008) Selanjutnya SMA IT WI Makassar pada tahun 2008-2011. Dan Akhirnya melanjutkan pendidikan tinggi di UIN Alauddin Makassar melalui jalur Seleksi UMB (Ujian Masuk Bersama) Nasional Perguruan dan tercatat sebagai Alumni Mahasiswa Program Studi Sarjana (S1) pada Jurusan Teknik Perencanaan Wilayah dan Kota, Fakultas Sains dan Teknologi, Universitas Islam Negeri (UIN) Alauddin Makassar setelah berhasil menyelesaikan bangku kuliahnya selama 6 tahun yaitu pada tanggal 24 Agustus 2017. Abdul Kadir Aslam aktif dalam organisasi seperti Ikatan Mahasiswa Perencana Indonesia (IMPI) Koodinator Wilayah Indonesia Timur sebagai Wakil Ketua Periode 2014-2016, serta aktif di HMJ Teknik PWK UIN Alauddin Makassar sebagai Koordinator Umum dan Wirausaha Periode 2014-2015. Hingga diamanahkan sebagai Dewan Pertimbangan Organisasi (DPO) HMJ TPWK UIN pada periode 2015-2016. Dan juga ikut pada ekstrakuler di HMI hingga menyelesaikan Basic Training LK 1 pada tahun 2011 di Komisariat Sains dan Teknologi UIN Alauddin. Serta terdaftar secara resmi di Young Planner tahun 2016.