

**RANCANG BANGUN SISTEM INFORMASI PENGARSIPAN DI KANTOR
KECAMATAN PATAMPANUA KABUPATEN PINRANG SULAWESI
SELATAN**



SKRIPSI

Diajukan untuk memenuhi salah satu syarat meraih gelar
Sarjana Komputer Jurusan Sistem Informasi
Fakultas Sains dan Teknologi
UIN Alauddin Makassar

UNIVERSITAS ISLAM NEGERI
ALAUDDIN
M A K A S S A R

Oleh:
NURISMA
NIM. 60900111039

**FAKULTAS SAINS DAN TEKNOLOGI
UIN ALAUDDIN MAKASSAR
2016**

KATA PENGANTAR

بِسْمِ اللَّهِ الرَّحْمَنِ الرَّحِيمِ

Syukur alhamdulillah penulis panjatkan puji dan syukur ke hadirat Allah swt, yang telah melimpahkan nikmat dan karunia-Nya berupa kesehatan dan kesempatan sehingga penulis dapat menyelesaikan penelitian ini, sebagai salah satu syarat untuk mencapai gelar sarjana. Shalawat dan salam kepada Nabi Muhammad saw, beserta keluarganya, sahabatnya yang tercinta, dan para pengikutnya.

Pada kesempatan ini pula penulis ingin mengucapkan terima kasih yang sebesar-besarnya kepada ayahanda Saparullah,S.Pd dan ibunda Rosmini tercinta dengan ikhlas memberikan dukungan, baik materi maupun moril sehingga penulis akhirnya dapat menyelesaikan skripsi ini. Tak akan pernah cukup kata untuk mengungkapkan rasa terima kasih ananda buat ayahanda dan ibunda tercinta.

Penulis juga mengucapkan terima kasih yang sebesar-besarnya kepada :

1. Rektor Universitas Islam Negeri (UIN) Alauddin Makassar Prof. Dr. Musafir Pababbari, M. Si.
2. Dekan Fakultas Sains dan Teknologi UIN Alauddin Makassar Prof.Dr.H.Arifuddin,M.Ag.
3. Ketua Jurusan Sistem Informasi Yusran Bobihu., S.Kom., M.Si dan Sekretaris Jurusan Sistem Informasi UIN Alauddin Makassar Farida Yusuf.,S.Kom., M.T.

4. Pembimbing I Ibu Mega Orina Fitri, S.T, M.T, Pembimbing II Faisal, S.T., M.T, yang telah membimbing dan membantu penulis untuk mengembangkan pemikiran dalam penyusunan skripsi ini hingga selesai.
5. Penguji I Yusran Bobihu, S.Kom., M.Si, penguji II Nur Afif, S.T., M.T, dan penguji III Prof. Hj. St. Aisyah, M.A., Ph. D, yang telah menguji penulis sehingga mendapatkan pemikiran yang baru.
6. Seluruh dosen, staf dan karyawan Jurusan Sistem Informasi Fakultas Sains dan Teknologi UIN Alauddin Makassar yang telah membantu dalam penulisan skripsi ini.
7. Rekan-rekan penulis dalam membantu penyusunan skripsi ini
8. Kantor Kecamatan Patampanua yang telah mengizinkan penulis untuk melakukan penelitian di Kantor Kecamatan Patampanua.

Penulis menyadari bahwa skripsi ini masih jauh dari kesempurnaan. Oleh karena itu, penulis sangat mengharapkan kritikan dan saran yang sifatnya membangun dari berbagai pihak.

Semoga Allah SWT berkenan meridhoi segala apa yang telah kita lakukan dan semoga skripsi ini dapat bermanfaat. Amin.

Walaikum Salam Wr. Wb.

Makassar, Maret 2016

Nurisma

DAFTAR ISI

KATA PENGANTAR	i
DAFTAR ISI.....	iii
DAFTAR GAMBAR	vii
DAFTAR TABEL.....	viii
ABSTRAK	ix
BAB I PENDAHULUAN.....	1
A. Latar Belakang	1
B. Rumusan Masalah	6
C. Fokus Penelitian dan Deskripsi Fokus	6
D. Kajian Pustaka / Penelitian Terdahulu	8
E. Tujuan dan Kegunaan Penelitian	9
BAB II TINJAUAN TEORITIS	11
A. Konsep Dasar Sistem	11
1. Pengertian Arsip	12
2. Pengertian Arsip Surat	14
3. Pengertian Arsip Pegawai	15
4. Pengertian Arsip Penduduk.....	16
5. Pengertian Arsip Surat Tanah	17
6. Kantor Kecamatan Patampanua	20
7. Pengertian Desktop	22
8. Pengertian User.....	23

9. Pengertian Flowmap.....	23
10. Data Flow Diagram	24
11. Entity Relationship Diagram (ERD)	25
12. Flowchart	27
BAB III METODE PENELITIAN.....	29
A. Jenis dan Lokasi Penelitian	29
B. Pendekatan Penelitian	29
C. Sumber Data Penelitian.....	29
D. Metode Pengumpulan Data.....	29
E. Instrumen Penelitian.....	30
F. Teknik Pengolahan dan Analisis Data	31
G. Metode Pengembangan Sistem	32
H. Pengujian Dan Keabsahan Data	34
BAB IV ANALISIS DAN PERANCANGAN SISTEM.....	36
A. Analisis Sistem Yang Sedang Berjalan.....	36
B. Analisis Sistem Yang Diusulkan.....	37
1. Analisis masalah.....	38
2. Analisis kenutuhan	38
3. Desain sistem	39
a. Data Flow Diagram	39
b. Diagram Berjenjang	40

c. Digram Konteks	41
d. Data Flow Diagram Level 1	42
e. Data Flow Diagram Level 2 Proses 1	43
f. Data Flow Diagram Level 2 Proses 2	43
g. Entity Relationship Diagram (ERD)	44
4. Kamus Data	44
5. Struktur Tabel	45
6. Flowchart.....	
7. Rancangan Halaman	51
BAB V IMPLEMENTASI DAN PENGUJIAN	67
A. Implementasi Aplikasi	67
B. Pengujian Sistem.....	67
BAB VI PENUTUP	78
A. Kesimpulan	78
B. Saran.....	78
DAFTAR PUSTAKA	79
LAMPIRAN-LAMPIRAN	
Form Data Pegawai	
Form Formulir Pembuatan Kartu Keluarga (KK)	
Form Surat Masuk	
Form Surat Keluar	
Surat Keputusan	

DAFTAR GAMBAR

Gambar III.I Model Waterfall	33
Gambar IV.1 Bagan Alir Yang Sedang Berjalan	36
Gambar IV.2 diagram Berjenjang	40
Gambar IV.3 Diagram Konteks	41
Gambar IV.4 Data Flow Diagram Level 1	42
Gambar IV.5 Data Flow Diagram Level 2 Proses 1	43
Gambar IV.6 Data Flow Diagram Level 2 Proses 2	43
Gambar IV.7 Entitas Relationship Diagram	44
Gambar IV.8 Flowchart Bagian Menu Utama	52
Gambar IV.9 Flowchart Bagian Menu	53
Gambar IV.10 Rancang Form Input Pegawai	54
Gambar IV.11 Rancang Form Input Penduduk	54
Gambar IV.12 Rancang Form Input E-KTP	55
Gambar IV.13 Rancang Form Input Surat Masuk	55
Gambar IV.14 Rancang Form Input Surat Keluar	56
Gambar IV.15 Rancang Form Surat Tanah	56
Gambar IV.16 Rancang Output Pegawai	57
Gambar IV.17 Rancang Output Pegawai	57
Gambar IV.18 Rancang Output E-KTP	58
Gambar IV.19 Rancang Ouput Surat Masuk	58
Gambar IV.20 Rancang Output Surat Keluar	59
Gambar V.1 Interface form Login	60
Gambar V.2 Interface Form Input Pegawai	61

Gambar V.3 Interface Form Input Penduduk.....	62
Gambar V.4 Interface Form Input E-KTP	62
Gambar V.5 Interface Form Input Surat Masuk	63
Gambar V.6 Interface Form Input surat Keluar	63
Gambar V.7 Interface Form Input Surat Tanah	64
Gambar V.8 Form Report Pegawai.....	64
Gambar V.9 Form Report Penduduk	65
Gambar V.10 Form Report E-KTP.....	65
Gambar V.11 Form Surat Masuk.....	66
Gambar V.12 Form Report Surat Keluar	66
Gambar V.13 Form Report Surat Tanah.....	67



DAFTAR TABEL

Tabel II.1 Simbol Flowmap	23
Tabel II.2 Komponen DFD Menurut Yourdan dan Demarco	24
Tabel II.3 Komponen DFD Menurut Gene dan Serson	24
Tabel II.4 Komponen ERD	25
Tabel II.5 Simbol Flowchart	27
Tabel III.1 Rancangan Tabel Uji Secara Umum.....	35
Tabel IV.1 Tabel Pegawai.....	45
Tabel IV.2 Tabel Surat Masuk.....	46
Tabel IV.3 Tabel Surat Keluar.....	47
Tabel IV.4 Tabel Penduduk	47
Tabel IV.5 Tabel E-KTP	50
Tabel IV.6 Tabel Surat Tanah.....	51
Tabel V.1 Rancangan Pengujian.....	68
Tabel V.2 Tabel Hasil Pengujian.....	64

ABSTRAK

Nama : Nurisma
Nim : 60900111039
Jurusan : Sistem Informasi
Judul Skripsi : Rancang Bangun Sistem Informasi Pengarsipan di Kantor Kecamatan Patampanua Kabupaten Pinrang Sulawesi Selatan
Pembimbing I : Mega Orina Fitri, S.T.,M.T.
Pembimbing II : Faisal, S.T., M.T

Pengolahan pengarsipan di kantor Kecamatan Patampanua saat ini belum berjalan optimal yang dimulai dari penerimaan, pembuatan dan penyimpanan yang masih menggunakan media kertas. Efisiensi waktu dan efektifitas pekerjaan seorang pegawai sangatlah penting agar apa yang dikerjakan bisa cepat terselesaikan dengan baik dan tepat pada waktunya. Selain itu perkembangan sistem informasi sudah merambat ke seluruh perusahaan atau kantor. Berdasarkan hal tersebut maka peneliti ingin mengusulkan penelitian dengan judul Rancang Bangun Sistem Informasi Pengarsipan di Kantor Kecamatan Patampanua Kabupaten Pinrang Sulawesi Selatan untuk mengefesienkan waktu dalam pengolahan dan pencarian arsip di kantor Kecamatan Patampanua Kabupaten Pinrang Sulawesi Selatan.

Metode penelitian yang digunakan adalah metode kualitatif. Perancangan sistem menggunakan metode *waterfall* dengan tahapan dari *requirement analysis*, *system desing*, *implementation*, *integration & maintenance*. Sedangkan pengujian sistem dilakukan secara *blackbox* yang berfokus pada spesifikasi fungsional dari perangkat lunak. Hasil yang telah di uji menggunakan *blackbox* telah berjalan sesuai dengan yang diharapkan yaitu aplikasi dapat digunakan. Rancang Bangun Sistem Informasi Pengarsipan di Kantor Kecamatan Patampanua Kabupaten Pinrang Sulawesi Selatan ini menghasilkan aplikasi dengan mengefesienkan waktu dalam pengolahan dan pencarian arsip di kantor tersebut. dibuktikan berdasarkan hasil pengujian aplikasi dimana semua fitur berjalan sesuai dengan yang diharapkan.

Kata Kunci : Sistem Informasasin Pengarsipan, Kantor Kecamatan.

BAB I

PENDAHULUAN

A. Latar Belakang Masalah

Kecamatan Patampanua merupakan organisasi pemerintah daerah kabupaten Pinrang. Secara geografis Kecamatan Patampanua terletak antara : Lintang selatan : $4^{\circ} 19' 13'' - 30^{\circ} 19' 13''$ dan Lintang Timur : $119^{\circ} 26' 30'' - 119^{\circ} 47' 20''$

Kecamatan Patampanua terletak dibagian timur Kabupaten Pinrang. Provinsi Sulawesi selatan yang dibatasi oleh:

- Sebelah utara : Kecamatan Batulappa dan Kecamatan Duampanua
- Sebelah timur : Kabupaten Sidrap
- Sebelah selatan : Kecamatan Watang Sawitto Dan Kecamatan Paleteang
- Sebelah barat : Kecamatan Cempa

Pengolaan pengarsipan di kantor Kecamatan Patampanua saat ini belum berjalan optimal dalam pengelolaan pengarsipan dimulai dari penerimaan, pembuatan, dan penyimpanan, semua dilakukan secara konvensional, seperti masih menggunakan media kertas sebagai arsip utama, yang seringkali kesulitan mencari berkas karena mencari data satu persatu sehingga memerlukan waktu yang cukup lama untuk mencari arsip, bahkan seringkali arsip itu tidak ditemukan karena banyaknya arsip yang masih menumpuk selama bertahun-tahun lamanya. Sebagaimana disebutkan dalam dalam Q.S. Al-Qamar/27:52 yang berbunyi :

وَكُلُّ شَيْءٍ فَعَلُوهُ فِي الزُّبُرِ ﴿٥٦﴾ وَكُلُّ صَغِيرٍ وَكَبِيرٍ مُسْتَقَرٌّ ﴿٥٧﴾

Terjemahan:

“Dan segala sesuatu yang telah mereka perbuat tercatat dalam buku-buku catatan. Dan segala (urusan) yang kecil maupun yang besar adalah tertulis”. (Departemen Agama RI, 1983).

Maksudnya buku-buku catatan yang terdapat di tangan malaikat yang mencatat amal perbuatan manusia. Seperti pula dengan staf kantor camat yang mempunyai tugas mencatat segala arsip yang ada di kantor kecamatan.

Efisiensi waktu dan efektifitas pengelolaan kearsipan pada suatu kantor dipengaruhi pula oleh pegawai yang bekerja. Efisiensi merupakan kemampuan perusahaan dalam menjalankan aktivitasnya untuk memperoleh hasil tertentu dengan menggunakan masukan (*input* yang serendah-rendahnya) untuk menghasilkan suatu keluaran (*output*), dan juga merupakan kemampuan untuk menyelesaikan suatu pekerjaan dengan benar. Sedangkan efisiensi waktu adalah tingkat kehematan dalam hal waktu saat pelaksanaan hingga kapan proyek itu selesai.

Efisiensi waktu sangatlah penting dalam suatu perkantoran atau sebuah perusahaan untuk meningkatkan efektifitas pekerjaan seorang pegawai, agar apa yang dikerjakan bisa cepat terselesaikan dengan baik dan tepat pada waktunya. Fungsi arsip sebagai ingatan, pusat informasi dan sumber sejarah perlu dikelola dengan baik agar dapat memperlancar seluruh kegiatan dan proses pekerjaan kantor yang berhasil guna dan berdaya guna.

Efisiensi waktu dalam hal ini, unit kearsipan harus senantiasa siap untuk memberikan pelayanan informasi yang akurat dalam memecahkan masalah administrasi pada umumnya dan dalam manajemen kearsipan pada khususnya. Untuk dapat mengemban tugas seperti ini, pegawai yang bekerja pada unit kearsipan bukan hanya ditunjang oleh faktor kemauan terhadap pekerjaannya, melainkan juga harus dibekali keterampilan khusus mengenai bidang kearsipan. Pegawai yang terlatih baik dan mempunyai ilmu pengetahuan sangat dibutuhkan dalam suatu unit pengelolaan kearsipan. Disamping itu tanggung jawab terhadap pekerjaan yang diberikan harus dijalankan dengan sebaik – baiknya.

Efektivitas pegawai dalam pengolahan arsip kantor kecamatan Patampanua belum berjalan dengan akurat karena arsip yang dicari kadang sulit di temukan dan keberadaan arsip yang susah di lacak keberadaannya. Adanya hal seperti ini terkadang membuat pegawai kurang menyadari akan pentingnya pengolahan arsip dalam suatu kantor dalam menunjang efektivitas dan efisiensi waktu suatu pekerjaan.

Dipandang dari nilai pentingnya arsip, semua orang akan mengatakan penting atau sangat penting bahkan seorang pakar kearsipan mengungkapkan bahwa dunia tanpa arsip adalah dunia tanpa memori, tanpa kepastian hukum, tanpa sejarah, tanpa kebudayaan dan tanpa ilmu pengetahuan, serta tanpa identitas kolektif. Tetapi tidak dengan sendirinya arsip-arsip akan menjadi memori, kebudayaan, jaminan kepastian hukum, bahkan pembangun identitas kolektif suatu bangsa jika tidak diikuti dengan upaya pengelolaan arsip secara baik dan benar serta konsisten memandang dan

menempatkan arsip sebagai informasi lebih dari sekedar *by product* kegiatan organisasi. Arsip memang bukan hanya sekedar hasil samping dari kegiatan organisasi, arsip diterima dan diciptakan oleh organisasi dalam rangka pelaksanaan kegiatan dan disimpan sebagai bukti kebijakan dan aktivitasnya.

Kantor Kecamatan Patampanua saat ini belum optimal dalam memanfaatkan teknologi informasi. Kantor Kecamatan Patampanua masih menggunakan media kertas untuk mengelola arsip. Banyak permasalahan yang muncul seperti arsip sulit untuk ditemukan, bahkan sering kali arsip tidak ditemukan, arsip bercampur didalam lemari, dibiarkan bertumpuk dan bercampur dengan arsip yang lain, mencari arsip satu persatu dan membutuhkan waktu yang lama untuk mencari arsip.

Perkembangan sistem informasi sudah merambat ke seluruh perusahaan atau kantor. Sistem informasi suatu sistem di dalam sebuah organisasi yang merupakan pencampuran dari beberapa orang, teknologi, fasilitas, media prosedur, dan pengendalian yang diarahkan untuk mendapatkan jalur komunikasi penting, melakukan proses tipe transaksi rutin, memberikan sinyal kepada suatu manajemen terhadap segala peristiwa yang bersifat eksternal maupun internal dan memberikan suatu informasi yang nantinya dijadikan sebagai pengambilan sebuah keputusan. (Zulkifli,1993)

Informasi menjadi kebutuhan mutlak bagi setiap organisasi, baik organisasi pemerintah maupun swasta. Keseluruhan kegiatan organisasi pada dasarnya membutuhkan Sistem informasi. Oleh karena itu, informasi menjadi bagian yang sangat penting untuk mendukung proses kerja administrasi dan pelaksanaan fungsi-

fungsi manajemen dari birokrasi di dalam menghadapi perubahan situasi dan kondisi yang berkembang dengan cepat. Salah satu sumber sistem informasi yang penting supaya dapat menunjang proses kegiatan administrasi adalah arsip. Sebagaimana ayat menjelaskan tentang informasi yaitu Q.S Al-Hujarat/49:6 yang berbunyi:

يَأَيُّهَا الَّذِينَ ءَامَنُوا إِن جَاءَكُمْ فَاسِقٌ بِنَبَأٍ فَتَبَيَّنُوا أَن تُصِيبُوا قَوْمًا بِجَهَالَةٍ فَتُصْحَبُوا
عَلَىٰ مَا فَعَلْتُمْ نَادِمِينَ ﴿٦﴾

Terjemahannya:

“Hai orang-orang yang beriman, jika datang kepadamu orang Fasik membawa suatu berita, Maka periksalah dengan teliti agar kamu tidak menimpakan suatu musibah kepada suatu kaum tanpa mengetahui keadaannya yang menyebabkan kamu menyesal atas perbuatanmu itu”

Ayat di atas terdapat kata berita (*naba'*). Berita juga bisa disebut dengan informasi, yang artinya adalah pengetahuan dari hasil pengolahan data-data yang berhubungan menjadi sebuah kesimpulan. Beberapa data dapat dinyatakan sebagai informasi bila dari sedikit data tersebut sudah dapat ditarik sebuah informasi.

Berdasarkan lafadz dan tafsir ayat tersebut, ummat islam diperitahkan untuk memeriksa dengan teliti (*tabbayun*) akan benaran berita/informasi. Hal ini dapat di diterapkan pada sebuah sistem informasi pengarsipan untuk memeriksa dengan teliti tentang kebenaran suatu informasi.

Dari uraian di atas menarik untuk melakukan penelitian dan pengembangan serta memberikan solusi untuk menangani permasalahan tersebut dengan cara memberikan suatu usulan rancangan sistem informasi dengan judul “Rancang

Bangun Sistem Informasi Pengarsipan di Kecamatan Patampanua Kabupaten Pinrang Sulawesi Pinrang”.

B. Rumusan Masalah

Dengan mengacu pada latar belakang di atas maka rumusan masalah yang akan dibahas dalam skripsi ini adalah bagaimana merancang dan membuat sistem informasi pengarsipan pada kantor Kecamatan Patampanua Kabupaten Pinrang Sulawesi Selatan ?

C. Fokus Penelitian dan Deskripsi Penelitian

Dalam penyusunan tugas akhir ini perlu adanya pengertian pada pembahasan yang terfokus sehingga permasalahan tidak melebar. Adapun fokus dalam penelitian ini adalah:

1. Sistem informasi yang akan dibuat adalah sistem informasi pengarsipan kantor Kecamatan Patampanua Kabupaten Pinrang Sulawesi Selatan
2. Sistem informasi meliputi:
 - a. Arsip surat masuk dan keluar.
 - b. Arsip pegawai.
 - c. Arsip penduduk.
 - d. Arsip tanah.
3. Sistem informasi ini berbasis desktop.
4. User pada sistem ini adalah staf kantor Kecamatan Patampanua Kabupaten Pinrang Sulawesi Selatan.

Untuk mempermudah pemahaman dan memberikan gambaran serta menyamakan persepsi antara penulis dan pembaca, maka dikemukakan penjelasan yang sesuai dengan variabel dalam penelitian ini. Adapun deskripsi penelitian ini adalah :

1. Sistem informasi adalah suatu sistem di dalam suatu organisasi yang merupakan kombinasi dari orang-orang, fasilitas, teknologi, media prosedur-prosedur dan pengendalian yang ditujukan untuk mendapatkan jalur komunikasi penting, memproses tipe transaksi rutin tertentu, memberi sinyal kepada manajemen dan yang lainnya terhadap kejadian-kejadian *internal* dan *eksternal* yang penting dan menyediakan suatu dasar informasi untuk pengambilan keputusan yang cerdas. (Jogiyanto 2005).

2. Kearsipan adalah suatu metode atau cara yang direncanakan dan dipergunakan untuk menyimpan, pemeliharaan arsip bagi individu maupun umum dengan memakai indeks yang sudah ditentukan, biasanya untuk keperluan filing ini dipergunakan lemari, laci cabinet dari bahan baja tahan karat atau dari kayu yang terkunci, jauh dari bahaya yang tidak diinginkan. (Odgers 2005)

3. Kantor Kecamatan adalah sebuah pembagian administratif negara Indonesia di bawah Daerah Tingkat II. Sebuah kecamatan dipimpin oleh seorang camat dan dipecah kepada beberapa kelurahan dan desa-desa. (Neglarasari, 2012)

4. Desktop adalah adalah suatu aplikasi yang dapat berjalan sendiri atau independen tanpa menggunakan *browser* atau koneksi internet disuatu komputer. (Wikipedia, 2013)

5. User secara umum biasanya diartikan sebagai pengguna atau biasa juga diartikan sebagai pemakai. Biasanya ditujukan kepada pengguna suatu sistem yang umumnya adalah manusia, misalnya komputer. (Rosdiana,2013).

D. Kajian Pustaka

Ada beberapa aplikasi dalam kearsipan, tentunya dengan metode dan media yang digunakan berbeda-beda. Beberapa referensi yang diambil dari penelitian sebelumnya yang berhubungan dengan penelitian ini, diantaranya adalah:

Pada penelitian yang dilakukan oleh Masrur (2012) yang berjudul: “Rancang Bangun Sistem Pengarsipan Surat Masuk dan Surat Keluar Studi Kasus: SMP 3 Manyar Sekarang Lamongan”. Pada penelitian ini dirancang sebuah sistem pengarsipan dengan menggunakan aplikasi desktop bertujuan membuat aplikasi pengarsipan surat untuk memudahkan dalam pengerjaannya dan mengefisiensi pekerjaan.

Persamaan dengan penelitian ini adalah bertujuan untuk membuat sistem pengarsipan dan untuk memudahkan efisiensi pekerjaan. Teknologi yang digunakan dalam perancangannya sama dengan perancangan ini. Perancangan di atas menggunakan aplikasi *desktop*. Perbedaan dengan penelitian di atas yang hanya terfokuskan di pengarsipan surat masuk dan keluar saja. Sedangkan penelitian ini terfokuskan di beberapa arsip di tempat penelitian.

Penelitian selanjutnya Handayani (2007) dengan judul: “Pelaksanaan Administrasi Kearsipan Di Kantor Badan Kepegawaian Daerah Kabupaten

Karangayar”. Pada penelitian ini bertujuan mengetahui faktor-faktor apa saja yang menghambat pelaksanaan administrasi kearsipan di kantor Badan Kepegawaian Daerah Kabupaten Karanganyar.

Persamaan dengan penelitian ini dengan yang akan penulis lakukan yaitu sama-sama membahas tentang kearsipan. Perbedaan dengan penelitian di atas terfokuskan pada pelaksanaan administrasi kearsipan, tidak membuat aplikasi kearsipan.

Penelitian selanjutnya Tampubolon (2008) yang berjudul: “Sistem Penyimpanan Arsip pada PT. Perkebunan Nusantara III”, Penelitian ini berisi tentang penyimpanan arsip di PT. Perkebunan Nusantara yang bertujuan untuk memperbaiki tata cara penyimpanan arsip.

Penelitian di atas hampir sama dengan penelitian ini yang membahas tentang arsip menggunakan desktop. Akan tetapi penelitian di atas hanya untuk memperbaiki tata cara sistem penyimpanan pengarsipan bukan membuat sebuah sistem, selain itu tempat penelitian juga berbeda.

E. Tujuan Dan Kegunaan Penelitian

1. Tujuan Penelitian

Tujuan dari penelitian ini adalah Rancang Bangun Sistem Informasi Pengarsipan di Kantor Kecamatan Patampanua Kabupaten Pinrang Sulawesi Selatan untuk

mengefisienkan waktu dalam pengolahan dan pencarian arsip di kantor Kecamatan Patampanua.

2. Kegunaan Penelitian

Diharapkan dengan kegunaan pada penelitian ini dapat diambil beberapa manfaat yang mencakup tiga hal pokok berikut :

a. Bagi Dunia Akademik

Dapat memberikan suatu referensi yang berguna bagi dunia akademis khususnya dalam penelitian yang akan dilaksanakan oleh para peneliti yang akan datang dalam sistem informasi pengarsipan.

b. Bagi Kantor Camat Patampanua

Membantu dan mempermudah kerja operator bagian tata usaha Kantor Camat Patampanua dalam mengolah data-data untuk menyimpan, memelihara dan mengendalikan arsip-arsip yang ada di kantor Camat Patampanua.

c. Bagi Penulis

1. Menambah pengetahuan dan wawasan serta meningkatkan pemahaman tentang struktur dan sistem kerja dalam aplikasi pada sistem informasi.
2. Sebagai salah satu persyaratan untuk memperoleh gelar sarjana.

BAB II

TINJAUAN TEORITIS

A. Konsep Dasar Sistem

1. Pengertian Sistem

Sistem merupakan sekumpulan elemen yang beroperasi secara bersama untuk menyelesaikan dan mencapai sasaran tertentu. (Davis,1999). Sedangkan pendekatan sistem yang menekankan pada elemen atau komponennya mendefinisikan sistem sebagai berikut. Sistem adalah kumpulan dari elemen-elemen yang berinteraksi untuk mencapai tujuan tertentu pada setiap sistem, keluaran atau *output* dari sistem tersebut secara terus menerus dievaluasi melalui umpan balik. Umpan balik merupakan suatu metode untuk pengawasan. Jika keluaran dari sistem mulai menyimpang dari yang diharapkan, maka data tentang penyimpangan tersebut kemudian menjadi masukan kembali dalam sistem melalui umpan balik. Jika umpan balik telah diterima oleh sistem, maka sistem akan membuat penyesuaian-penyesuaian yang diperlukan untuk menyajikan bahwa keluaran tetap konsisten dengan tujuan sistem.

2. Pengertian Informasi

Informasi adalah sekumpulan fakta-fakta yang telah diolah menjadi bentuk data, sehingga dapat menjadi lebih berguna dan dapat digunakan oleh siapa saja yang membutuhkan data-data tersebut sebagai pengetahuan ataupun dapat digunakan dalam pengambilan keputusan. Menurut Jogiyanto (1999). Informasi adalah hasil

dari pengolahan data dalam suatu bentuk yang lebih berguna dan lebih berarti bagi penerimanya yang menggambarkan suatu kejadian – kejadian (*event*) yang nyata (*fact*) yang digunakan untuk pengambilan keputusan.

3. Pengertian Arsip

Arsip adalah kumpulan warkat yang disimpan secara menurut aturan-aturan yang berlaku (yang telah ditentukan) dan apabila diperlukan sewaktu-sewaktu dapat diketemukan dengan mudah dan cepat. (Sularso,1985). Arsip berasal dari bahasa asing, orang Yunani mengatakan “*Archivum*” yang artinya tempat untuk penyimpanan. Sering pula kata tersebut ditulis “*Archeon*” yang berarti Balai Kota (tempat untuk menyimpan dokumen) tentang masalah pemerintah. Menurut bahasa Belanda yang dikatakan dengan “*Archief*” mempunyai arti:

- a. Tempat untuk menyimpan catatan-catatan dan bukti-bukti kegiatan yang lain.
- b. Kumpulan catatan atau bukti kegiatan yang berjudul tulisan, gambar, grafik dan sebagainya.
- c. Bahan-bahan yang akan disimpan sebagai bahan pengingat.

Menurut Undang-Undang No. 7 tahun 1971 tentang ketentuan-ketentuan kearsipan (Lembaran Negara tahun 1971 Nomor 32, Tambahan Lembaran Negara Nomor 2964 arsip adalah:

- a. Naskah-naskah yang dibuat dan diterima oleh Lembaga-lembagadan badan-badan Pemerintah dalam bentuk corak apapun, baik dalam keadaan tunggal maupun berkelompok dalam rangka pelaksanaan kegiatan pemerintahan.

b. Naskah-naskah yang dibuat dan diterima oleh Badan-badan Swasta atau perorangan, dalam bentuk corak apapun, baik dalam keadaan tunggal maupun berkelompok, dalam rangka pelaksanaan kehidupan kebangsaan. (Zulkifli Amsyah, 1993).

Dalam Undang-undang tersebut arsip dibedakan menurut fungsinya menjadi dua golongan, yaitu *arsip dinamis dan arsip statis*. Arsip dinamis adalah arsip yang digunakan langsung dalam perencanaan, pelaksanaan dan penyelenggaraan kehidupan kebangsaan pada umumnya atau dipergunakan langsung dalam penyelenggaraan administrasi negara. Arsip statis adalah arsip yang tidak dipergunakan secara langsung untuk perencanaan, penyelenggaraan kehidupan kebangsaan pada umumnya maupun untuk penyelenggaraan sehari-hari administrasi negara. (Zulkifli Amsyah, 1993).

Jadi arsip dinamis adalah semua arsip yang masih berada diberbagai kantor, baik kantor pemerintah, swasta, atau organisasi kemasyarakatan, karena masih dipergunakan secara langsung dalam perencanaan, pelaksanaan dan kegiatan administrasi lain. Arsip dinamis dalam bahasa Inggris disebut *record*. Sedangkan arsip statis adalah arsip-arsip yang disimpan di Arsip Nasional (ARNAS) / swasta yang berasal dari arsip (dinamis) dari berbagai kantor. Arsip statis ini dalam bahasa Inggris disebut *archive*. (Zulkifli Amsyah, 1993).

Kearsipan adalah suatu metode atau cara yang direncanakan dan dipergunakan untuk menyimpan, pemeliharaan arsip bagi individu maupun umum dengan memakai indeks yang sudah ditentukan, biasanya untuk keperluan filing ini dipergunakan

lemari, laci cabinet dari bahan baja tahan karat atau dari kayu yang terkunci, jauh dari bahaya yang tidak diinginkan. (Odgers, 2005). Kearsipan adalah tata cara pengurusan penyimpanan warkat menurut aturan dan prosedur yang berlaku dengan mengingat 3 unsur pokok yang meliputi:

- a. Penyimpanan (*storing*)
- b. Penempatan (*placing*)
- c. Penemuan kembali (*finding*)

Warkat atau dalam bahasa Inggris disebut *records*, sebenarnya adalah catatan-catatan atau dalam bentuk lain yang belum dimasukkan ke tempat penyimpanan. Warkat yang sering disebut *records* yaitu setiap catatan tertulis, gambar atau rekaman yang memuat tentang sesuatu hal atau peristiwa yang digunakan orang untuk membantu pengingatan. (Zulkifli Amsyah, 1993).

4. Pengertian Arsip Surat

Surat adalah alat komunikasi yang mempergunakan bahasa tulisan di atas lembaran kertas yang sangat erat hubungannya dengan kehidupan manusia. Sejak zaman dahulu hingga di zaman serba modern ini, manusia tidak dapat melepaskan dirinya dari kepentingan manusia lainnya baik yang berada di sekitarnya maupun di tempat yang berjauhan.

Surat masuk adalah surat-surat yang diterima oleh suatu organisasi/perusahaan yang berasal dari seseorang atau dari suatu organisasi. Sedangkan surat keluar adalah surat-surat yang dikeluarkan/dibuat suatu organisasi/perusahaan untuk dikirimkan kepada pihak lain, baik perseorangan maupun kelompok. (Lestari, 2014).

Jenis – jenis Surat Masuk :

a. Surat Pengantar

Surat pengantar merupakan surat yang dibuat dengan tujuan untuk memberitahukan pada pihak yang dituju bahwa hal ingin dilakukan oleh si pembawa surat telah diketahui dan atas ijin seseorang yang bertanggung jawab. Surat pengantar di Kantor Kecamatan Patampanua :

- 1) Surat pengantar Domisili
- 2) Surat pengantar Penelitian/pengambilan data
- 3) Surat pengantar undangan rapat
- 4) Surat keterangan tidak mampu
- 5) Surat pengantar pembuatan KTP

5. Pengertian Arsip Pegawai

Arsip Pegawai adalah jenis arsip yang berhubungan dengan masalah kepegawaian seperti daftar riwayat hidup pegawai, surat lamaran, surat-surat pangkat pegawai dan absensi pegawai. (Argiena's, 2010). Sedangkan Pegawai adalah “orang pribadi yang bekerja pada pemberi kerja, baik sebagai pegawai tetap atau tidak, berdasarkan kesepakatan kerja baik tertulis maupun tidak tertulis, untuk melaksanakan suatu pekerjaan dalam jabatan atau kegiatan tertentu yang ditetapkan oleh pemberi kerja”. (Robbins, 2006). Pegawai adalah seseorang yang bekerja pada suatu kesatuan organisasi, baik sebagai pegawai tetap maupun tidak untuk memenuhi kebutuhan hidupnya.

Arsip kepegawaian terdiri :

- a. Data riwayat hidup pegawai
- b. Surat lamaran.
- c. Surat pengangkatan pegawai
- d. Rekaman presensi.

6. Pengertian Arsip Penduduk

Arsip penduduk adalah jenis arsip yang berhubungan dengan masalah-masalah penduduk, seperti tempat tinggal, kelahiran, dan kematian dan jenis kelamin. Sedangkan penduduk adalah sejumlah atau sekelompok orang yang memiliki satu karakteristik atau lebih yang sama untuk semua orang. Sedangkan kependudukan berarti ihwal yang berkaitan dengan jumlah, struktur, umur, jenis kelamin, agama, kelahiran, perkawinan, kehamilan, kematian, persebaran, mobilitas dan kualitas serta ketahanannya yang menyangkut politik, ekonomi, sosial, dan budaya. Pengertian dalam penduduk terdapat dua macam yaitu penduduk secara umum dan penduduk secara khusus.

a. Pengertian Penduduk Secara Umum

Penduduk secara umum yaitu setiap warga negara Indonesia maupun Asing yang mendiami suatu tempat / wilayah dan menetap serta memenuhi ketentuan sesuai syarat-syarat yang telah berlaku. (Rani,2015)

b. Pengertian Penduduk Secara Khusus

Penduduk secara khusus yaitu setiap WNA dan WNI yang tinggal dan menetap di DKI Jakarta dalam kurun waktu mulai 0-180 hari secara berturut-turut sesuai Keputusan Gubernur No.1.b.3/1/27/1970 tanggal 5 Agustus 1970. (Rani,2015)

Arsip penduduk terdiri :

1. Kelahiran dan kematian penduduk
2. Penduduk menurut jenis kelamin
3. Penduduk menurut jenis kelamin
4. KTP (kartu tanda penduduk) :
 - a). Penduduk menurut kewarganegaraan.
 - b). Penduduk menurut status perkawinan.

7. Pengertian Surat Tanah

Surat adalah sarana komunikasi untuk menyampaikan informasi tertulis oleh suatu pihak kepada pihak lain. Fungsinya mencakup lima hal: sarana pemberitahuan, permintaan, buah pikiran, dan gagasan, alat bukti tertulis, alat pengingat, bukti historis, dan pedoman kerja. (Febian, 2012), sedangkan Secara umum tanah adalah kumpulan tubuh alam yang menduduki sebagian besar daratan planet bumi, yang mampu menumbuhkan tanaman dan sebagai tempat mahluk hidup lainnya dalam melangsungkan kehidupannya. Tanah mempunyai sifat yang mudah dipengaruhi oleh iklim, serta jasad hidup yang bertindak terhadap bahan induk dalam jangka waktu tertentu. Sedangkan seorang ahli geomorfologi tanah sebagai bagian dari permukaan bumi yang ditandai oleh lapisan yang sejajar dengan permukaan bumi, sebagai hasil

modifikasi oleh proses-proses fisik, kimiawi, maupun biologis yang bekerja di bawah kondisi yang bermacam-macam dan bekerja selama periode tertentu. (Thornbury ,1989). Jadi bisa disimpulkan bahwa surat tanah adalah suatu bukti atau sertifikat kepemilikan tempat berdirinya sebuah bangunan seperti rumah, toko, ataupun apartemen.

Enam Jenis Surat Tanah :

a. Grik sering dianggap orang sebagai sertifikat untuk membuktikan kekuasaannya atas sebidang tanah, namun Grik bukanlah sertifikat namun hanya sebuah surat tanda pembayaran pajak atas sebidang tanah. Surat Grik sangat lemah dari sisi status hukum, tetapi data menjadi dasar dalam pembuatan sertifikat tanah.

b. Hak Pakai (HP)

Hak Pakai atau HP merupakan sertifikat yang menjelaskan terhadap suatu hak menggunakan atau memungut hasil dari tanah yang dikuasa negara atau tanah orang lain sesuai dengan perjanjian yang dibuat. Namun perjanjian yang dimaksud bukan perjanjian mengelola lahan atau sewa-menyewa lahan yang sifatnya jangka pendek. Hak Pakai biasanya memiliki jangka waktu paling lama 25 tahun dan tidak dapat diperpanjang.

c. Hak Guna Usaha (HGU)

Hak Guna Usaha merupakan hak yang diberikan kepada seseorang dalam hal untuk mengelola sebidang tanah yang dikuasai langsung oleh negara dalam jangka

waktu yang diatur dalam UU Agraria atau paling lama 25 tahun. Jangka waktu tersebut dapat diperbaharui kembali.

d. Hak Milik Atas Satuan Rumah Susun (HMSRS)

HMSRS atau Hak Milik Atas Satuan Rumah Susun merupakan hak kepemilikan atas satuan rumah susun yang bersifat terpisah maupun perseorangan. Selain pemilikan SRS, HMSRS juga mencakup hak kepemilikan bersama atas apa yang disebut bagian bersama, tanah bersama, dan benda bersama. Ketiga komponen pemilikan bersama tersebut merupakan satu kesatuan yang tidak terpisahkan. Apartemen, rumah rusun menjadi contoh properti yang menggunakan sertifikat seperti ini.

e. Hak Guna Bangunan (HGB)

HGB atau Hak Guna Bangunan merupakan hak untuk mendirikan atau memiliki bangunan di atas tanah yang bukan milik pribadi dalam jangka waktu yang telah ditetapkan oleh UU Nomor 5 Tahun 1960 tentang Peraturan Dasar Pokok – Pokok Agraria atau paling lama selama 30 tahun. Jangka waktu dapat diperpanjang lagi jika telah habis masa penggunaannya dan Hak Guna Bangunan (HGB) dapat ditingkatkan kekuatannya menjadi Sertifikat Hak Milik (SHM).

f. Sertifikat Hak Milik (SHM)

Sertifikat Hak Milik adalah sertifikat dengan status hukum terkuat diantara status hukum pertanahan yang lainnya. Hak yang melekat pada sertifikat hak milik

memiliki sifat hak turun temurun dan terpenuhi yang dimiliki oleh seseorang yang namanya tercantum sebagai pemilik dalam sertifikat hak milik tersebut. (Jaya, 2015).

8. Kantor Kecamatan Patampanua

Kantor Kecamatan adalah sebuah pembagian administratif negara Indonesia di bawah Daerah Tingkat II. Sebuah kecamatan dipimpin oleh seorang camat dan dipecah kepada beberapa kelurahan dan desa-desa. (Neglarasari,2012)

Kantor Camat Patampanua terletak di bagian timur Kabupaten Pinrang, Luas wilayah Kecamatan Patampanua adalah 136,85 Km². Secara administrasi Kecamatan Patampanua terbagi menjadi 7 Desa dan 4 Kelurahan. Ibu kota Kecamatan Patampanua adalah Kelurahan Teppo. Banyaknya pegawai di kantor Kecamatan Patampanua laki-laki 19 orang dan perempuan 21 orang, dengan Kepala Kecamatan yaitu bapak Ken Mukti Ali,SE.

Kantor Kecamatan Patampanua memiliki beberapa tugas masing-masing setiap jabatan yang dimiliki seseorang di Kantor Kecamatan Patampanua :

a. Camat Patampanua

Camat menyelenggarakan tugas umum pemerintah yang meliputi

- 1) Mengoordinasikan upaya penyelenggaraan ketenteraman dan ketertiban umum
- 2) Mengoordinasikan kegiatan pemberdayaan masyarakat
- 3) Mengoordinasikan penyelenggaraan kegiatan pemerintahan di tingkat kecamatan
- 4) Membina penyelenggaraan pemerintah desa dan kelurahan

- 5) Melaksanakan pelayanan masyarakat yang menjadi ruang lingkup tugasnya yang belum dapat dilaksanakan pemerintahan desa dan kelurahan

b. Sekretaris kecamatan Patampanua

Sekretaris kecamatan Patampanua memiliki tugas :

1. Melakukan pembinaan administrasi dan memberikan pelayanan administratif kepada seluruh satuan organisasi kecamatan
2. Melaksanakan urusan umum, penyusunan, perancangan, pengolaan administrasi keuangan dan kepegawaian
3. Penghimpunan rencana kerja wilayah kecamatan
4. Pengkoordinasian dan pelaksanaan penyusunan program dan kegiatan kecamatan
5. Melaksanakan kegiatan pengarsipan
6. Pelaksanaan laporan penyelenggaraan pemerintah dan pembangunan.

c. Kepala sub bagian

Kepala sub bagian memiliki tugas :

1. Pelaksanaan surat menyurat, penerimaan dan mencatat surat-surat masuk, pendistribusian dan pengiriman surat
2. Pelaksanaan pengelolaan pengarsipan
3. Pelaksanaan pengelolaan administrasi kepegawaian, penyiapan bahan pembinaan kepegawaian, disiplin pegawai dan peningkatan kesejahteraan pegawai
4. Pelaksanaan evaluasi dan pelaporan kegiatan di bidang tugasnya

5. Pengaturan dan pengurusan perjalanan dinas

9. Pengertian Desktop

Desktop atau Komputer ialah suatu alat elektronik yg mampu melakukan beberapa tugas seperti menerima input, memroses input, menyimpan perintah-perintah dan menyediakan output dalam bentuk informasi. (Robert, 1986). Desktop adalah adalah suatu aplikasi yang dapat berjalan sendiri atau independen tanpa menggunakan browser atau koneksi internet disuatu komputer atau Komputer adalah komputer pribadi yang ditujukan untuk penggunaan secara umum di satu lokasi yang berlawanan dengan komputer jinjing atau komputer *portabel*. *Periferal-periferal* komputer meja seperti tampilan komputer, *CPU*, dan papan ketik terpisah satu sama lain dan relatif berukuran besar (juga berlawanan dengan *periferal* pada komputer jinjing yang terintegrasi dan berukuran kecil). Komputer jenis ini dirancang untuk diletakkan dan digunakan di atas meja di rumah atau kantor. Komputer meja merupakan komputer yang paling terjangkau dan paling umum digunakan. (Hafiz, 2013)

10. Pengertian User

User adalah pengguna atau pemakai yang tidak bertanggung jawab atas sistem yang telah dibuat. Sedangkan *User interface* merupakan mekanisme komunikasi antara pengguna (*user*) dengan sistem. *User interface* dapat menerima informasi dari pengguna (*user*) dan memberikan informasi kepada pengguna (*user*) untuk membantuh mengarahkan alur penelusuran masalah sampai ditemukan suatu





solusi. *User interface*, berfungsi untuk mengimputkan pengetahuan baru ke dalam basis pengetahuan sistem pakar (Yahoo.com, 2011).




11. Pengertian *Flowmap*

Flowmap adalah campuran peta dan *flowchart* yang menunjukkan pergerakan benda dari satu lokasi ke lokasi lain, seperti jumlah orang dalam migrasi, jumlah barang yang diperdagangkan, atau jumlah paket dalam jaringan. *Flowmap* menolong analisis dan programmer untuk memecahkan masalah ke dalam segmen-segmen yang lebih kecil dan menolong dalam menganalisis alternatif-alternatif lain dalam pengoprasian. (Roger S. Pressman, 2001).

a. Simbol *flowmap*

Tabel II.1 Simbol *Flowmap* (Roger S. Pressman, 2001)

Simbol	Keterangan
	Garis alir : Menunjukkan alir data dari atau ke proses.
	Dokumen : Menunjukkan dokumen <i>input</i> atau <i>output</i> untuk proses manual atau komputer.
	Proses : Kegiatan proses yang di lakukan dengan komputerisasi.
	Proses Manual : Kegiatan proses yang di lakukan dengan manual.


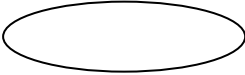


	Data store : Menunjukkan penyimpanan arsip atau dokumen non komputer
	Manual <i>input</i>
	Data

12. Data Flow Diagram

Data *flow digram* (DFD) merupakan alat perancangan sistem yang berorientasi pada alur data dengan konsep dekomposisi dapat digunakan untuk penggambaran analisa maupun rancangan sistem yg mudah dikomunikasikan oleh profesional sistem kepada pemakai maupun pembuat program. (Fairus, 2010).





a. Komponen DFD Menurut Yourdan dan Demarco

Table II.2 Komponen DFD menurut Yourdan dan Demarco. (Roger S. Presman, 1992)

Komponen	Keterangan
	Terminator
	Proses
	Data store
	Alur data

b. Komponen DFD menurut Gene dan Serson

Table II.3 komponen DFD menurut Gene dan Serson. ((Roger S. Presman, 1992)

Komponen	Keterangan
	Terminator
	Proses
	Data store
	Alur data



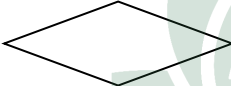






13. Entity Relationship Diagram (ERD)

Entity Relationship Diagram (ERD) merupakan teknik yang digunakan untuk memodelkan kebutuhan data dari suatu organisasi, biasanya oleh System Analysts dalam tahap analisis persyaratan proyek pengembangan system. Sementara seolah-olah teknik diagram atau alat peraga memberikan dasar untuk desain *database* relasional yang mendasari sistem informasi yang dikembangkan. ERD bersama-sama dengan detail pendukung merupakan model data yang pada gilirannya digunakan sebagai spesifikasi untuk database. Atau pengertian sempitnya adalah sebuah konsep yang mendeskripsikan hubungan antara penyimpanan (*database*) dan didasarkan pada persepsi dari sebuah dunia nyata yang terdiri dari sekumpulan objek yaitu

disebut sebagai entity dan hubungan atau relasi antar objek- objek tersebut. (Ramdhan, 2014).

a. Komponen *Entity Relationship Diagram* (ERD)

Table II.4 komponen (ERD) ((Roger S. Presman, 1992)

Notasi	Arti
	<i>Entity</i>
	<i>Weak entity</i>
	<i>Relationship</i>
	<i>Identifying relationship</i>
	<i>Atribut</i>
	<i>Atribut multivalue</i>
	<i>Atribut primary key</i>
	<i>Atribut composite</i>
	<i>Atribut derivative</i>

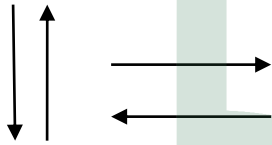


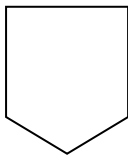

14. Flowchart


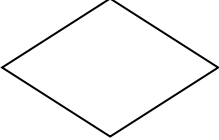

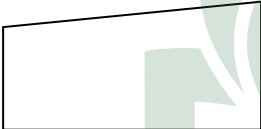




Flowchart merupakan gambar atau bagan yang memperlihatkan urutan dan hubungan antar proses beserta instruksinya. Gambaran ini dinyatakan dengan simbol.

Dengan demikian setiap simbol menggambarkan proses tertentu. Sedangkan hubungan antar proses digambarkan dengan garis penghubung. *Flowchart* ini merupakan langkah awal pembuatan program. Dengan adanya flowchart urutan poses kegiatan menjadi lebih jelas. Jika ada penambahan proses maka dapat dilakukan lebih mudah. Setelah flowchart selesai disusun, selanjutnya pemrogram (programmer) menerjemahkannya ke bentuk program dengan bahasa pemrograman.

a. Simbol *Flowchart*

Table II.5 simbol *Flowchart* (Supardi, 2010).

Simbol	Keterangan
	<p><i>Flow Direction symbol</i> yaitu simbol yang digunakan untuk menghubungkan antara simbol yang satu dengan simbol yang lain. Simbol ini disebut juga <i>connecting line</i>.</p>
	<p>Terminator Symbol Yaitu simbol untuk permulaan (<i>start</i>) atau akhir (<i>stop</i>) dari suatu kegiatan</p>
	<p><i>Connector Symbol</i> Yaitu simbol untuk keluar – masuk atau penyambungan proses dalam lembar / halaman yang sama.</p>
	<p><i>Connector Symbol</i> Yaitu simbol untuk keluar – masuk atau penyambungan proses pada lembar / halaman yang berbeda.</p>
	<p><i>Processing Symbol</i> Simbol yang menunjukkan pengolahan yang dilakukan oleh komputer</p>

	<p>Simbol <i>Manual Operation</i></p> <p>Simbol yang menunjukkan pengolahan yang tidak dilakukan oleh komputer</p>
	<p>Simbol <i>Decision</i></p> <p>Simbol pemilihan proses berdasarkan kondisi yang ada.</p>
	<p>Simbol <i>Input-Output</i></p> <p>Simbol yang menyatakan proses input dan output tanpa tergantung dengan jenis peralatannya</p>
	<p>Simbol <i>Manual Input</i></p> <p>Simbol untuk pemasukan data secara <i>manual on-line keyboard</i></p>
	<p>Simbol <i>Preparatio</i></p> <p>Simbol untuk mempersiapkan penyimpanan yang akan digunakan sebagai tempat pengolahan di dalam storage.</p>
	<p>Simbol <i>Predefine Proses</i></p> <p>Simbol untuk pelaksanaan suatu bagian (<i>sub-program</i>)/<i>prosedure</i></p>
	<p>Simbol <i>Display</i></p> <p>Simbol yang menyatakan peralatan output yang digunakan yaitu layar, plotter, printer dan sebagainya.</p>
	<p>Simbol <i>disk and On-line Storage</i></p> <p>Simbol yang menyatakan input yang berasal dari disk atau disimpan ke disk.</p>

BAB III

METODE PENELITIAN

A. Jenis dan Lokasi Penelitian

Jenis penelitian yang digunakan adalah metode kualitatif. Dimana hanya mendeskripsikan data apa adanya dan menjelaskan data atau kejadian dengan kalimat-kalimat penjelasan secara kualitatif.

Adapun lokasi penelitian ini dilakukan di kantor kecamatan Patampanua yang beralamat di Jl. Poros Teppo Kota Pinrang Propensi Sulawesi Selatan.

B. Pendekatan Penelitian

Penelitian ini menggunakan pendekatan penelitian *saintifik* yaitu penelitian dengan pendekatan berdasarkan ilmu pengetahuan dan teknologi.

C. Sumber Data

Sumber data pada penelitian ini adalah menggunakan *Library Research* yang merupakan cara mengumpulkan data dari beberapa buku, jurnal, skripsi, tesis maupun literature lainnya yang dapat dijadikan acuan pembahasan dalam masalah ini. Penelitian ini keterkaitan pada sumber-sumber data *online* atau internet ataupun hasil dari penelitian sebelumnya sebagai bahan referensi bagi peneliti selanjutnya.

D. Metode Pengumpulan Data

Adapun pengumpulan data yang dilakukan yaitu :

1. Studi Lapangan :
 - a. Observasi

Dari beberapa pengamatan yang penulis temukan dilapangan kemudian penulis mencoba untuk membuat Sistem Informasi kearsipan.

b. Wawancara

Melakukan tanya jawab secara langsung kepada staff Kematan Patampanua dan mengambil data-data dari Kantor.

2. Studi Pustaka

Mempelajari teori yang terdapat dalam istilah-istilah yang digunakan perusahaan melalui berbagai sumber seperti buku-buku, diktat, fasilitas Internet dan sumber-sumber lain sebagai penunjang dalam penganalisaan masalah dalam perusahaan.

E. Instrumen Penelitian

Adapun instrumen penelitian yang digunakan dalam penelitian yaitu :

1. Perangkat Keras

Perangkat keras yang digunakan untuk mengembangkan dan menguji coba adalah Lenovo type G400, dengan spesifikasi :

- a. Prosesor Intel® Pentium-2020M CPU @ 2.40Ghz
- b. RAM 2 GB DDR3
- c. Harddisk 500GB Serial ATA 5400 RPM

2. Perangkat Lunak

Adapun perangkat lunak yang digunakan dalam aplikasi ini adalah sebagai berikut :

1. Borlan Delphi 6.0

Borlan Delphi 6.0 merupakan bahasa pemrograman yang bekerja dalam lingkup *MS-Windows* seperti program *MS-Visual Basic 6.0*, borlan delphi 6.0 dapat memanfaatkan kemampuan *MS-windows* Secara optimal. Kemampuannya dapat dipakai untuk merancang aplikasi yang berpenampilan seperti program aplikasi lainnya berbasis *MS-Windows*. (Teddy, 2005)

2. Microsoft Acces

Microsoft Acces merupakan salah satu produk yang dikeluarkan oleh Microsoft yang dikemas dalam *Mikrosoft office*, *Microsoft Acces* adalah produk yang bermanfaat untuk pengolahan database yang memiliki skala menengah kebawah. Setiap *database* yang dibuat MS Acces akan tersimpan dalam file *”*.mdb”*, dan setiap *database* memiliki ukuran maksimum 1 *gigabyte* (GB).

F. Teknik Pengolahan dan Analisis Data

1. Pengolahan data

Pengolahan data adalah manipulasi data kedalam bentuk yang lebih berarti. Pengolahan data adalah suatu proses untuk mendapatkan data dari setiap variabel penelitian yang siap dianalisis.

Metode pengolahan data dalam penelitian ini yaitu:

- a. Reduksi Data adalah mengurangi atau memilah-milah data yang sesuai dengan topik dimana data tersebut dihasilkan dari penelitian.

b. Koding data adalah penyesuaian data diperoleh dalam melakukan penelitian kepustakaan maupun penelitian lapangan dengan pokok pada permasalahan dengan cara memberi kode-kode tertentu pada setiap data tersebut

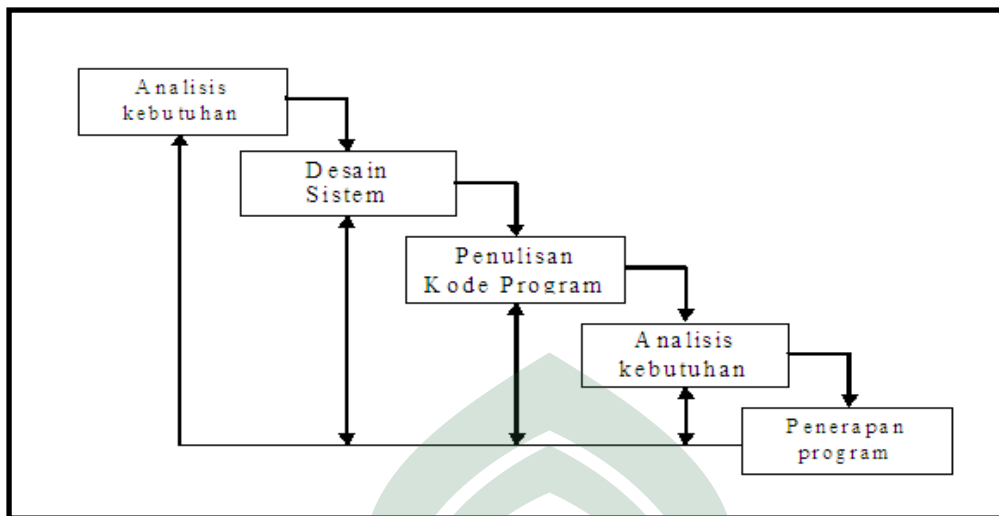
2. Analisis data

Analisis data terbagi menjadi dua yaitu, metode analisis kuantitatif dan metode analisis kualitatif. Analisis kuantitatif ini menggunakan data statistik dan dapat dilakukan dengan cepat, sementara analisis kualitatif ini digunakan untuk data kualitatif data yang digunakannya adalah berupa catatan-catatan yang biasanya cenderung banyak dan menumpuk sehingga membutuhkan waktu yang cukup lama untuk dapat menganalisisnya secara seksama.

G. Metode Pengembangan Sistem

Pada penelitian ini, metode perencanaan aplikasi yang digunakan adalah *waterfall* merupakan salah satu metode dalam SDLC (*System Development Life Cycle*) yang mempunyai ciri khas pengerjaan setiap fase dalam *waterfall* harus diselesaikan terlebih dahulu sebelum melanjutkan ke fase selanjutnya. Metode *waterfall* adalah pengerjaan dari suatu sistem dilakukan secara berurutan atau secara linear.

Secara garis besar metode *waterfall* mempunyai langkah-langkah sebagai berikut: analisa, desain, penulisan, pengujian, penerapan serta pemeliharaan. (Kadir,2003).



Gambar III.1. Model *Waterfall* (Kadir, 2003)

Tahapan metode *waterfall* adalah sebagai berikut :

1. *Requirement Analysis*

Seluruh kebutuhan software harus bisa didapatkan dalam fase ini, termasuk didalamnya kegunaan software yang diharapkan pengguna dan batasan *software*.

2. *System Design*

Tahap ini dilakukan sebelum melakukan *coding*. Tahap ini bertujuan untuk memberikan gambaran apa yang seharusnya dikerjakan dan bagaimana tampilannya.

3. *Implementation*

Dalam tahap ini dilakukan pemrograman. Pembuatan *software* dipecah menjadi modul-modul kecil yang nantinya akan digabungkan dalam tahap berikutnya.

4. Integration & Testing

Di tahap ini dilakukan penggabungan modul-modul yang sudah dibuat dan dilakukan pengujian ini dilakukan untuk mengetahui apakah *software* yang dibuat telah sesuai dengan desainnya dan masih terdapat kesalahan atau tidak.

5. Operation & Maintenance

Ini merupakan tahap terakhir dalam model *waterfall*. *Software* yang sudah jadi dijalankan serta dilakukan pemeliharaan. Pemeliharaan termasuk dalam memperbaiki kesalahan yang tidak ditemukan pada langkah sebelumnya.

H. Pengujian dan Keabsahan Data

Untuk metode pengujian yang dilakukan pada penelitian ini adalah metode pengujian langsung yaitu dengan menggunakan pengujian *Black Box*. Digunakan untuk menguji fungsi-fungsi khusus dari perangkat lunak yang dirancang. Kebenaran perangkat lunak yang diuji hanya dilihat berdasarkan keluaran yang dihasilkan dari data atau kondisi masukan yang diberikan untuk fungsi yang ada tanpa melihat bagaimana proses untuk mendapatkan keluaran tersebut. Dari keluaran yang dihasilkan, kemampuan program dalam memenuhi kebutuhan pemakai dapat diukur sekaligus dapat diketahui kesalahan-kesalahannya.

Adapun hal-hal yang ingin dicapai / diuji pada aplikasi yang akan dibuat digambarkan pada tabel berikut :

Tabel III. 1. Rancangan Tabel Uji Secara Umum.

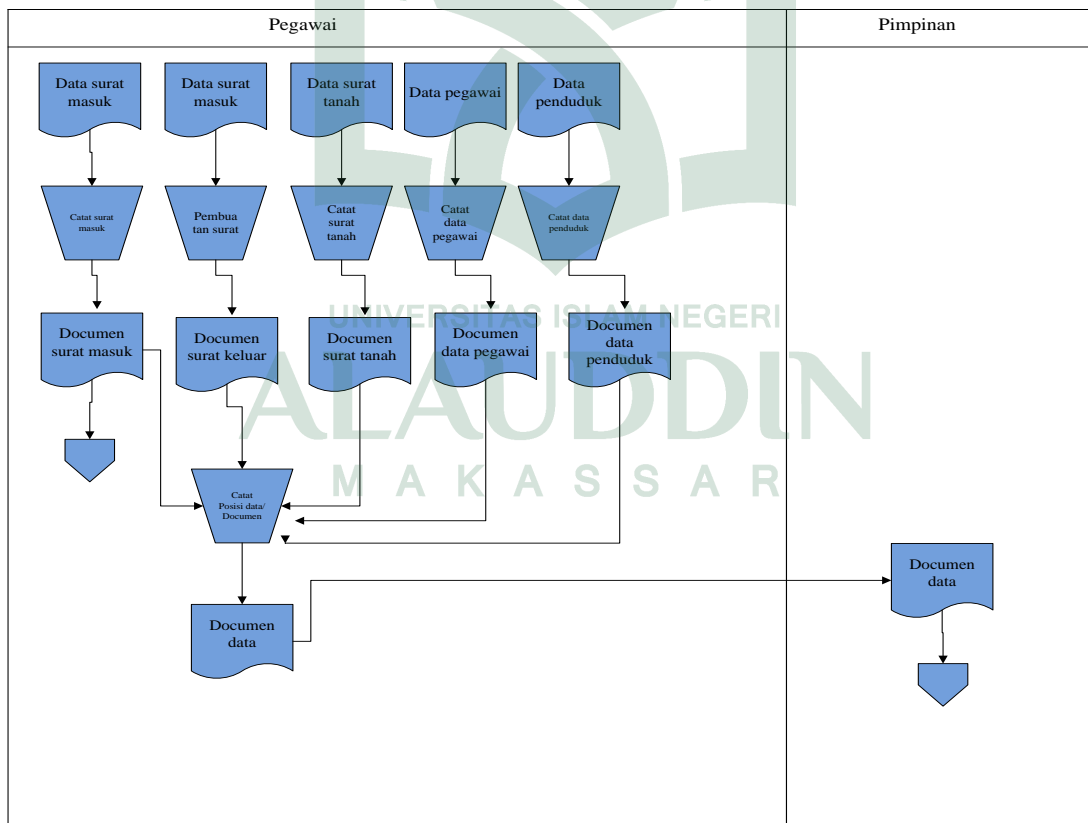
Item yang Diuji	Deatail Pengujian
<i>Interface Login</i>	Memilih <i>Login</i> Atau <i>Index</i>
<i>Interface</i> form input pegawai	Memilih tab pegawai
<i>Interface</i> form input penduduk	Memilih tab pegawai
<i>Interface</i> form input E-KTP	Memilih tab E-KTP
<i>Interface</i> form input surat masuk	Memilih tab surat masuk
<i>Interface</i> form input surat keluar	Memilih tab surat keluar
<i>Interface</i> form input surat tanah	Memilih tab surat tanah
<i>Interface</i> form output pegawai	Memilih tab pegawai
<i>Interface</i> form output penduduk	Memilih tab penduduk
<i>Interface</i> form output E-KTP	Memilih tab pegawai
<i>Interface</i> form output surat masuk	Memilih tab surat masuk
<i>Interface</i> form output surat keluar	Memilih tab surat keluar
<i>Interface</i> form output surat tanah	Memilih tab surat tanah

BAB IV

ANALISIS DAN PERANCANGAN SISTEM

A. Analisis Sistem yang Sedang Berjalan

Berdasarkan permasalahan yang telah dijelaskan pada bab I, dianalisis bahwa manajemen kearsipan pada kantor Kecamatan Patampanua Kabupaten Pinrang selawesi selatan, yang selama ini berjalan belum menggunakan sistem informasi berbasis komputerisasi sehingga sistem tidak optimal disebabkan karena adanya kekurangan-kekurangan, misalnya dalam hal proses pengolahan data dan penyebaran informasi.



Gambar IV.1 bagan alir yang sedang berjalan

Adapun sistem yang sedang berjalan pada kantor kecamatan Patampanua pada saat ini adalah dimana pengarsipan yang diolah masih manual, seperti surat masuk, data penduduk, data pegawai, dan data surat tanah yang dicatat secara manual kemudian disimpan didalam lemari.

B. Analisis sistem yang diusulkan

1. Analisis Masalah

Pada system yang berjalan selama ini masih terdapat permasalahan yang harus diperbaiki atau disempurnakan sesuai dengan perkembangan teknologi dan program yang semakin berkembang. Permasalahan-permasalahan yan timbul akan semakin memperlambat proses kerja para pegawai kantor Kecamatan. Permasalahan tersebut diantaranya adalah :

- a. Proses pengarsipan data yang belum terkomputerisasi sehingga kinerja para pegawai berjalan sangat lambat.
- b. Proses pembuatan laporan tentang pengarsipan data juga belum terkomputerisasi, sehingga dalam pembuatan laporan masih sering terjadi keterlambatan
- c. Tingkat kesalahan yang ditimbulkan masih besar karena proses pemasukan data dan pemrosesan datanya menggunakan system lama
- d. Tempat penyimpanan data yang kurang aman dan tidak terjamin untuk mengatasi dan memperbaiki permasalahan yang ada pada kantor

Kecamatan tentang pengelolaan pengarsipan maka dicari alternatif pemecahan masalahnya, diantaranya adalah :

- a. Dengan sistem baru ini diharapkan dapat member masukan dan perubahan dalam pengelolaan pengarsipan data. Sistem baru yang akan digunakan diusulkan menggunakan sistem komputerisasi yang berhubungan dengan pengarsipan data. Hal ini untuk mengatasi tentang laporan pengarsipan data dan informasi yang kurang akurat.
- b. Dalam pengembangan sistem informasi yang dapat menyesuaikan pada kondisi kelurahan kantor Kecamatan yang sedang berjalan pada saat ini dan masa mendatang
- c. Dalam pengembangan sistem informasi ini diharapkan mengurangi biaya dan waktu dalam penggunaannya serta pengembangan yang baru lagi pada periode yang akan datang.

2. Analisis Kebutuhan

a. kebutuhan data

Kebutuhan data untuk perancangan pengarsipan ini sebagai berikut :

1. Data surat masuk dan data surat keluar,
2. data surat tanah,
3. data pegawai,
4. data penduduk,
5. data pembuatan E-KTP

c. kebutuhan fungsional

Penjelasan proses fungsi adalah suatu bagian yang berupa, penjelasan secara terperinci setiap fungsi yang digunakan untuk menyelesaikan masalah. Fungsi yang dimiliki oleh pengarsipan ini adalah :

- a. Memiliki menu utama yang terdiri dari menu beranda, bantuan, logout
- b. Untuk menu terdapat administrator, pendataan, pembuatan E-KTP, pembuatan surat, pencarian, sehingga memudahkan pegawai untuk mencari atau mengedit data yang diinginkan.

3. Desain Ditem

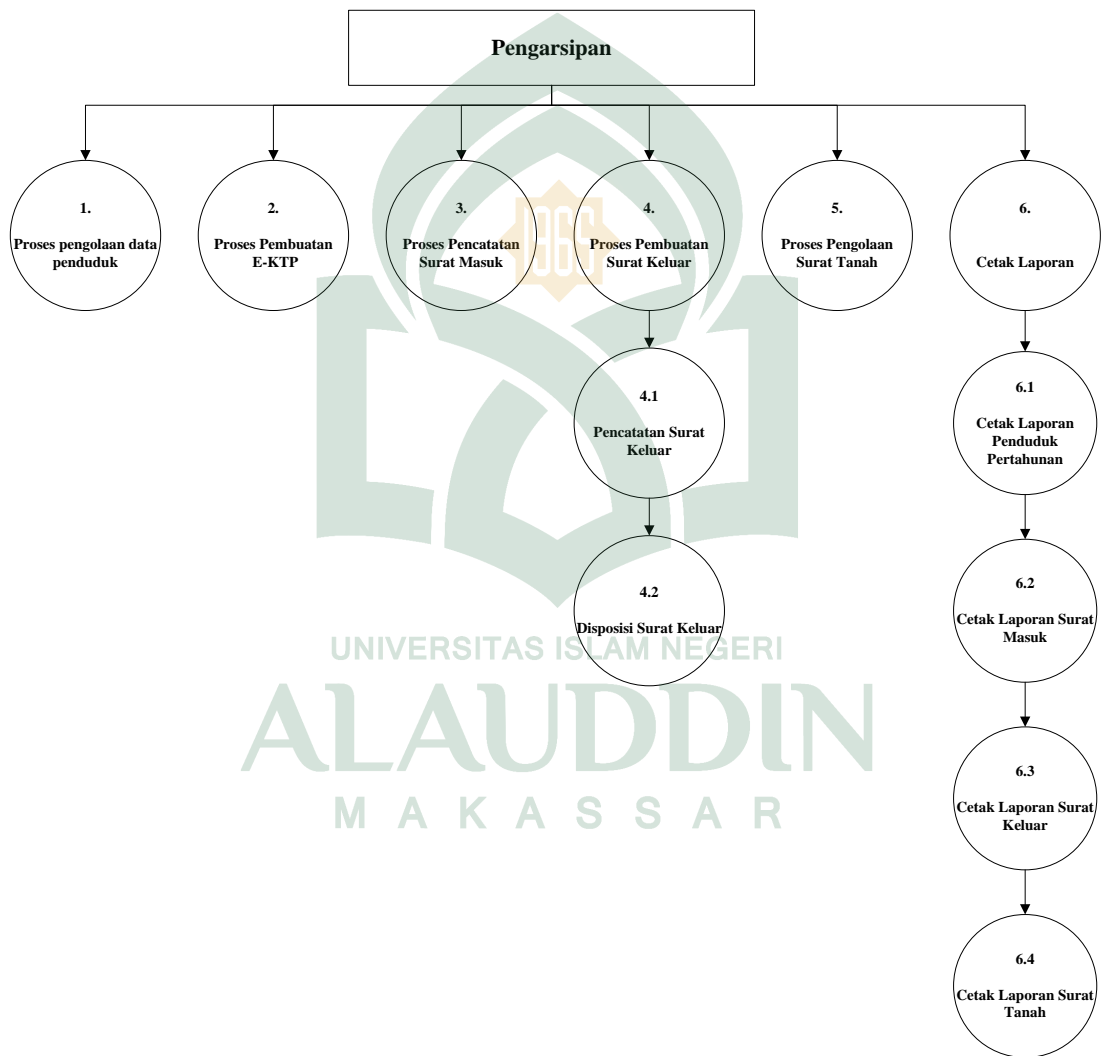
Selanjutnya di rancang sistem secara umum, kegiatan ini dimaksudkan untuk mendesain sistem dengan tahap – tahap kerja sistematis, mulai dari pengumpulan data sampai menganalisis bahan (data) dan informasi yang telah dikumpulkan untuk merancang dan menyempurnakan perancangan sistem.

a. Data Flow Diagram

Data Flow Diagram atau sering disingkat DFD adalah perangkat analisis dan perancangan yang terstruktur sehingga memungkinkan penganalisis sistem memahami sistem dan subsistem secara visual sebagai suatu rangkaian aliran data yang saling berkaitan. Entitas biasanya diberi nama dengan kata benda, aliran data merupakan perpindahan dari satu titik ke titik yang lain (penggambarannya dengan cara kepala tanda panah mengarah ke tujuan datanya), proses biasanya selalu menunjukkan suatu perubahan data dan terjadinya proses transformasi data. Berikut *Data flow Diagram* untuk perancangan pengarsipan di kecamatan Patampanua.


Adapun salah satu fungsi DFD untuk pembuatan model yang memungkinkan profesional system. Untuk menggambarkan sistem sebagai suatu jaringan proses fungsional yang dihubungkan satu sama lain dengan alur data, baik secara manual maupun komputerisasi.

a) Diagram Berjenjang



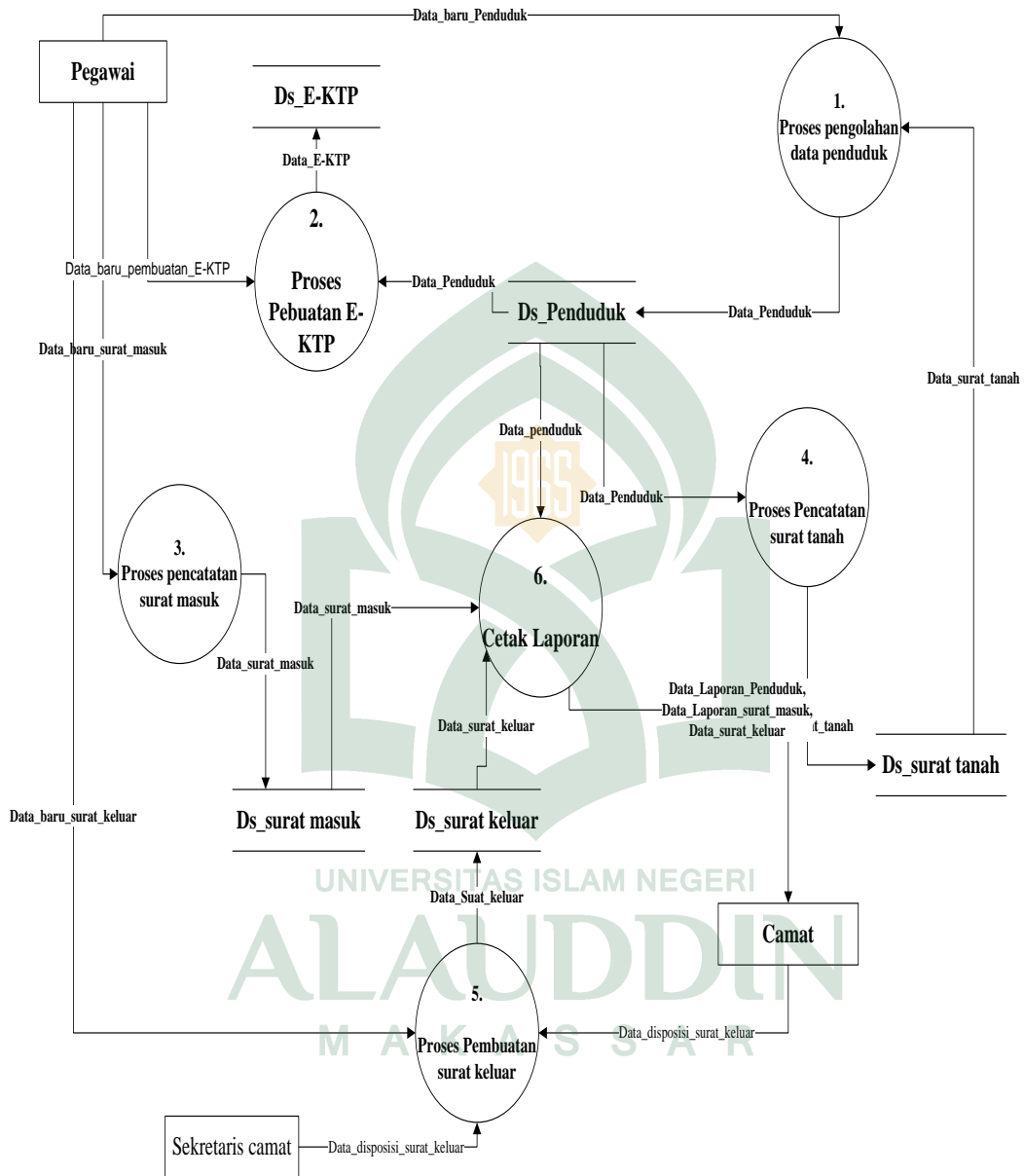
Gambar IV.2 Diagram Berjenjang

b) Diagram Konteks



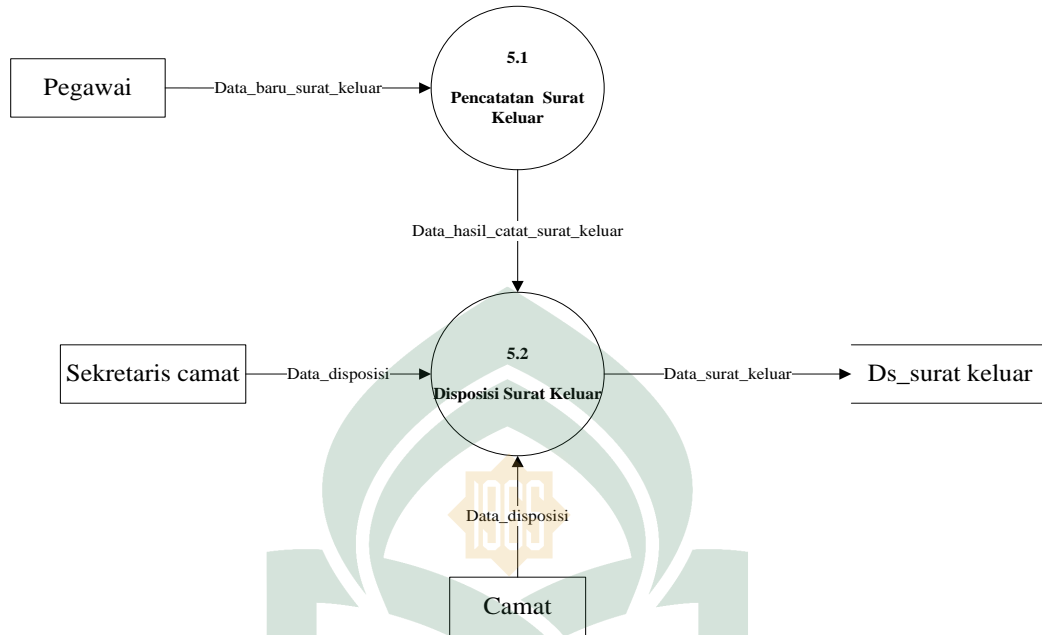
Gambar IV.3 Diagram Konteks

c) Data Flow Diagram level 1



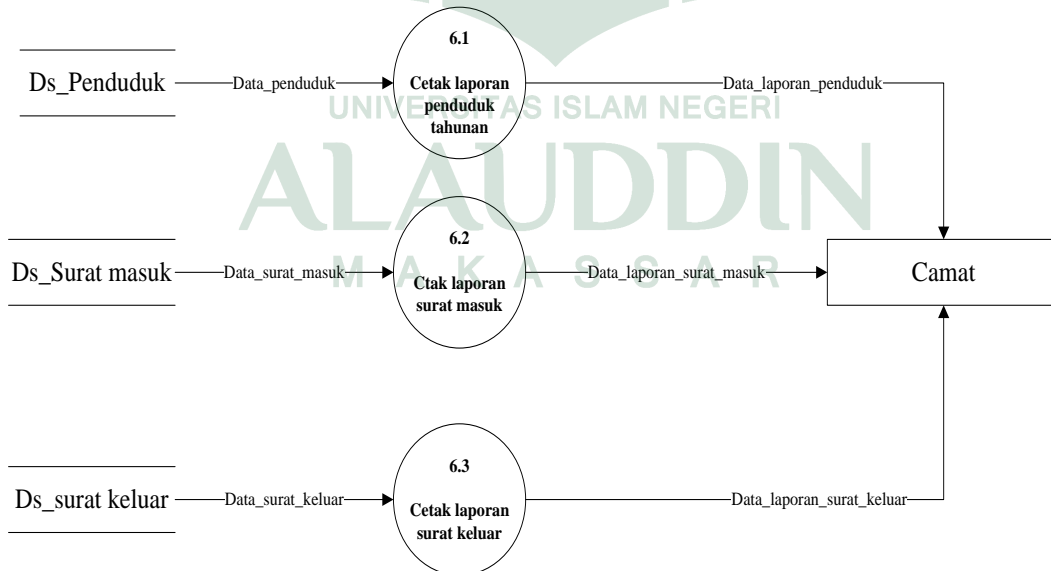
Gambar IV.4 Data Flow Diagram level 1

d) Data Flow Diagram level 2 proses 1



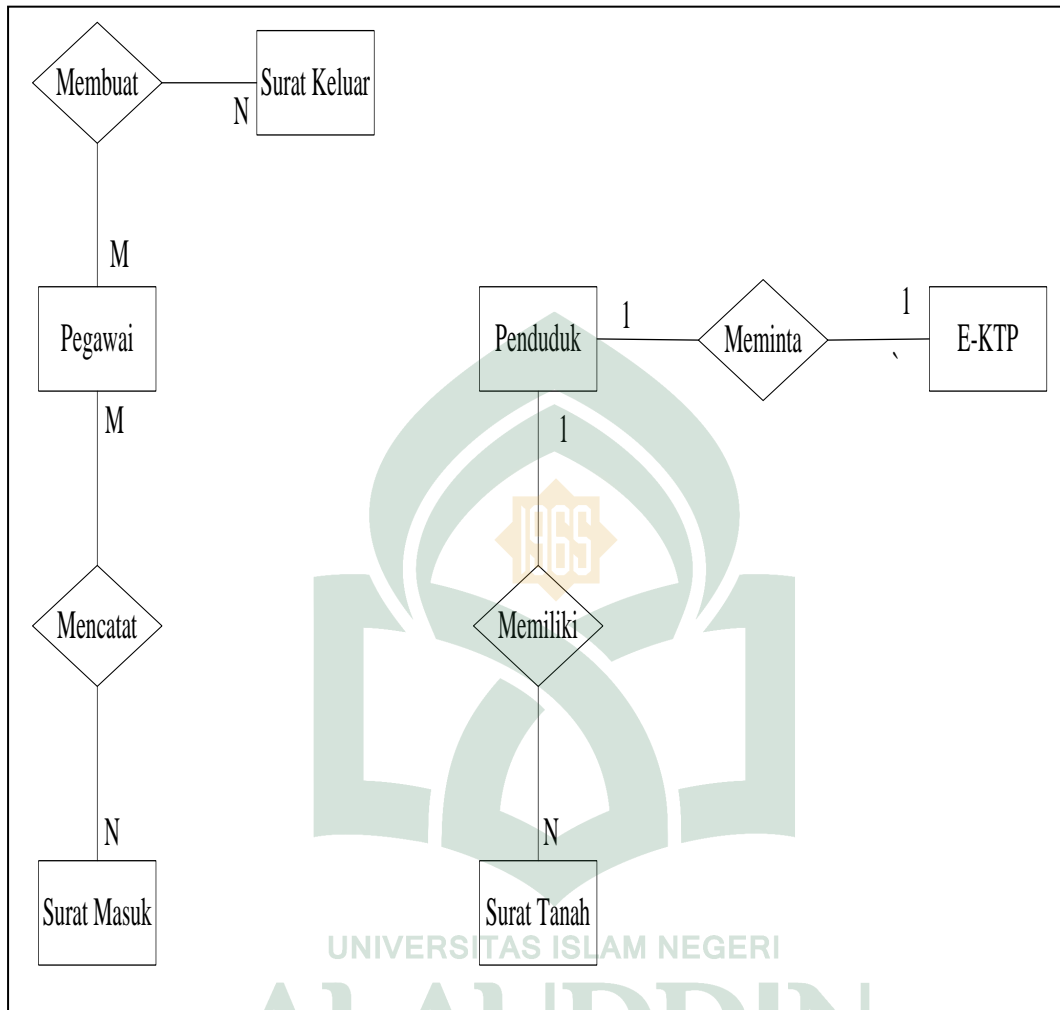
Gambar IV.5 Data Flow Diagram level 2 proses 1

e) Data Flow Diagram level 2 proses 2



Gambar IV.6 Data Flow Diagram level 2 proses 2

b. Entitas Relationship Diagram



Gambar IV.7 Entitas Relationship Diagram

c. Kamus Data

Pegawai = {Nip_Pegawai, Nama, tempat_lahir, golongan, tmt_pangkat, jabatan, tmtjabatan, esilon, thn_masa_kerja, bln_masa_kerja, diklat, bln_diklat, thn_diklat, lulusan, thn_lulus, ijazah}

Surat Masuk = {no_suratSM, Kode_BerkasSM, Tgl_BerkasSM, tgl_surat_masuk, asal_surat_masuk, Perihal}

Mencatat = { Nip_Pegawai, no_suratSM }

Surat Keluar = { no_suratSK, Kode_BerkasSK, Tujuan Surat Keluar, Tgl_KeluarSK, Perihal }

Membuat = { Nip_pegawai, no_suratSK }.

Penduduk = { Nik, Nama_KK, alamat, kode_pos, RT, RW, jumlah_keluarga, tlp, provinsi, kabupaten, kecamatan, kelurahan, dusun, nama_lengkap, alamat_keluarga, tgl_berakhir_paspor, jenis_kelamin }.

E-KTP = { NIK, Tgl_Pembuatan, tgl.kedaluarsa }.

Meminta = { nik, NIK }.

Surat Tanah = { No.sertifikatST, Tgl_BerkasST, Nama, Alamat, Telp_Hp, Lokasi, Ukuran, }.

Memiliki = { nik, no.sertifikat }.

d. Struktur Tabel

1. Tabel Pegawai

Nama Tabel : TPegawai
Primary Key : Nip_Pegawai
Foreign Key : -
Fungsi : Menyimpan data pegawai

Tabel IV.1 Tpegawai

No	Nama field	Type	Size	Keterangan
1	Nip_Pegawai	Text	25	Primary key
2	Nama	Text	18	
3	Tempat_lahir	Text	50	

4	Tanggal_lahir	Date/Time		
5	Golongan	Text	-	
6	Tmt_pangkat	Date/time	12	
6	Jabatan	Text	15	
7	Tmtjabatan	Date/Time	6	
8	Eselon	Text	3	
9	Thn_masa_kerja	Date/time	4	
10	Bln_masa_kerja	Number	55	
11	Diklat	Text	55	
12	Bln_diklat	Number		
13	Thn_diklat	Number		
14	Lulusan	Text		
15	Ijazah	Text		

2. Tabel Surat Masuk

Nama Tabel : Surat_Masuk
Primary Key : No_suratSM
Foreign Key :
Fungsi : menyimpan data surat masuk

Tabel IV.4 Surat_Masuk

No	Nama field	Type	Size	Keterangan
1	No_SuratSM	Text	10	
3	Kode_berkasSM	Text	10	

4	Asal_suratSM	Text	45	
5	Tgl_suratSM	Date/Time	-	
6	Tgl_masukSM	Date/Time	-	
7	Perihal	Text	-	
9	Nip_pegawai	Text	25	Forgenkey

3. Tabel Mencatat

Nama Tabel : Tmencatat
Primary Key : -
Foreign Key : -
Fungsi : -

No	Nama field	Type	Zise	Ket
1	Nip_pegawai	Text	25	
2	No_suratSM	Text	10	

4. Tabel Surat Keluar

Nama Tabel : TSuratKeluar
Primary Key : no_surat keluar
Foreign Key : Nip_pegawai
Fungsi : menyimpan data surat keluar

Tabel IV.5 TSuratKeluar

No	Nama field	Type	Size	Keterangan
1	No_surat Keluar	Text	4	Primary key
2	No_berkasSK	Text	15	

3	Tujuan SK	Text	10	
4	Nip_pegawai	Text	25	
6	Tgl_keluarSK	Date/Time	-	
7	Perihal	Text	-	

5. Tabel Membuat

No	Nama Field	Type	Zise	Ket
1	Nip_pegawai	Text	25	
2	No_suratSK	text	10	

6. Tabel Penduduk

Nama Tabel : TPenduduk
Primary Key : Nik
Foreign Key : -
Fungsi : menyimpan data penduduk

Tabel IV.2 Tpenduduk

No	Nama Field	Type	Size	Keterangan
1	Nik	Text	4	Primary key
2	Nama_KK	Text	30	
3	Alamat	Text	50	
4	Kode_pos	Text	10	
5	RT	Text	3	
6	RW	Text	3	
7	Jumlah_Keluarga	Text	2	

8	Tlp	Text	12	
9	Provinsi	Text	30	
10	Kabupaten	Text	20	
11	Kecamatan	Text	30	
12	Kelurahan	Text	30	
13	Dusun	Text	35	
14	Nama _Lengkap	Text	50	
15	Alamat_keluarga	Text	50	
16	No_paspor	Text	12	
17	Tgl_berakhir_paspor	Date/Time		
18	Jenis_kelamin	Text	12	
19	Tempat_lahir	Text	35	
20	Tgl_lahir	Date_time	20	
21	Umur	Text	2	
22	Akta_lahir	Text	30	
23	No_akta_lahir	Text	20	
24	Gol_darah	Text	23	
25	Agama	Text	10	
26	Status_perkawinan	Text	26	
27	Buku_nikah	Text	10	
28	No_buku_nikah	Text	20	

29	Tgl_nikah	Date/time	29	
30	Akta_cerai	Text	30	
31	No_akta_cerai	Text	20	
32	Tgl_cerai	Date/Time	-	
33	Status_keluarga	Text	20	
34	Kelainan_fisik	Text	30	
35	Cacat	Text	30	
36	Pendidikan	Text	20	
37	Pekerjaan	Text	30	
38	Nik_ibu	Text	20	
39	Nama_ibu	Text	30	
40	Nik_ayah	Text	20	
41	Nama_ayah	Text	30	

7. Tabel E-KTP

Nama Tabel : TeKTP
Primary Key : Nik
Foreign Key :
Fungsi : menyimpan data pembuatan E-KTP

Tabel IV.6 TeKTP

No	Nama field	Type	Size	Keterangan
1	NIK	Text	30	Primay key
2	Nama	Text	35	

3	Tempat_lahir	Text	35	
4	Tgl_lahir	Date/Time	-	
5	J_kelamin	Text	11	
6	Gol_darah	Text	4	
7	Alamat	Text	55	
8	RT	Text	3	
9	RW	Text	3	
10	Kelurahan/Desa	Text	35	
11	Kecamatan	Text	35	
12	Kota	Text	30	
13	Agama	Text	18	
14	Status_Nikah	Text	15	
15	Pekerjaan	Text	15	
16	Kewarganegaraan	Text	15	
17	Tgl_pembuatan	Date/Time	-	
18	Berlaku_hingga	Date/Time	-	
19	Nik	Text	20	

8. Tabel Surat Tanah

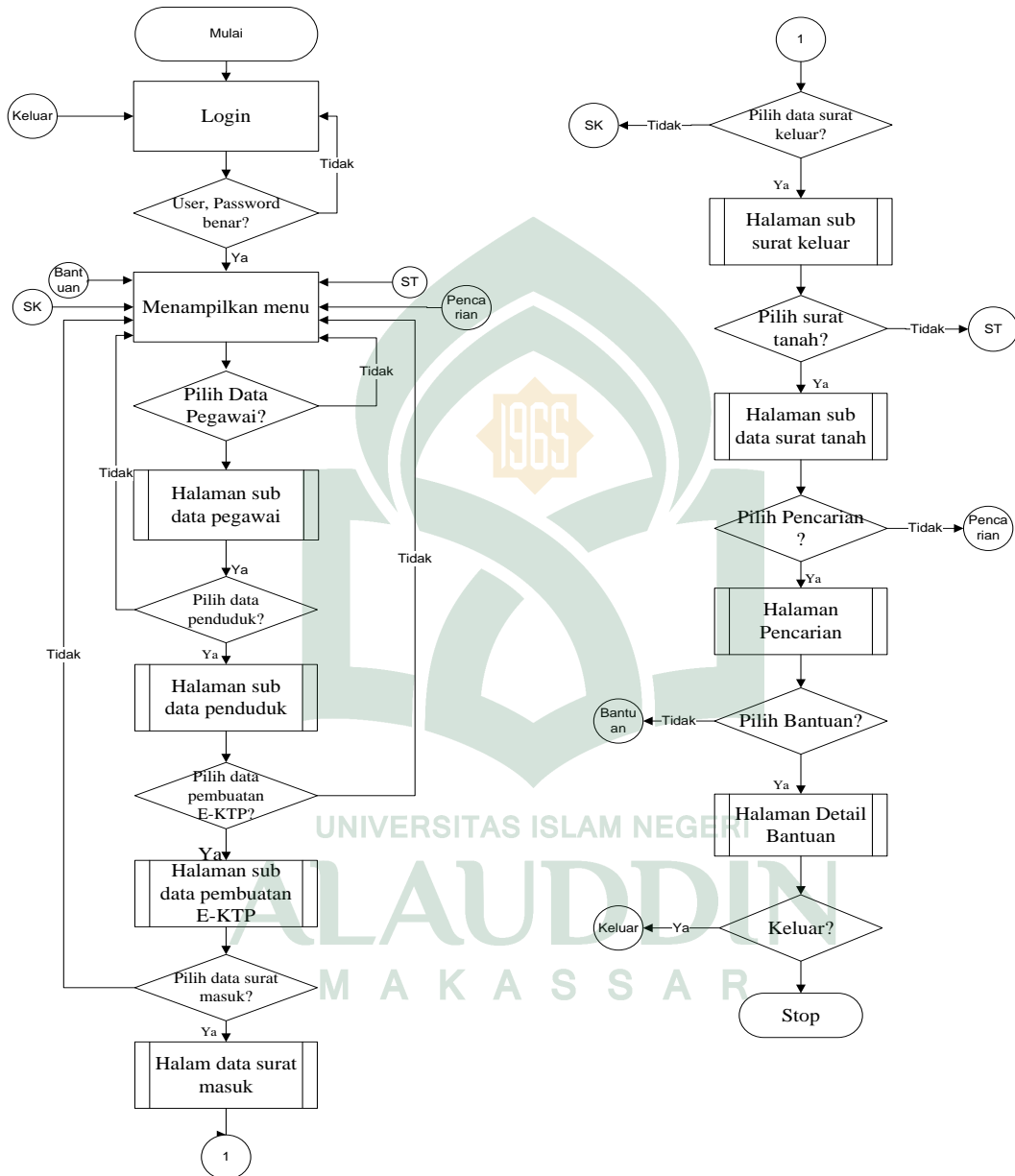
Nama Tabel : TSuratTanah
Primary Key : No_Sertifikat
Foreign Key : NikPenduduk
Fungsi : menyimpan data surat tanah

Tabel IV.3 TSuratTanah

No	Nama field	Type	Size	Keterangan
1	Nik	Text	20	
2	No_sertifikat	Text	30	Primary key
3	Jenis_sertifikat	Text	10	
4	Nama	Text	50	
5	Lokasi	Text	50	
6	Luas	Text	50	
7	Foto	Text	30	

e. Flowchart

Bagian menu Utama



Gambar IV.8 flowchart bagian menu utama

f. . rancangan halaman

1. rancangan form input data pegawai

No.SK*	<input type="text"/>	Telp/Hp	<input type="text"/>
Nip*	<input type="text"/>	Jabatan*	<input type="text" value="v"/>
Nama*	<input type="text"/>	Golongan	<input type="text" value="v"/>
J_Kelamin	<input type="text" value="v"/>	Angkatan	<input type="text"/>
Alamat	<input type="text"/>	Tahun*	<input type="text" value="v"/>
<input type="button" value="Tambah"/> <input type="button" value="Simpan"/> <input type="button" value="Ubah"/> <input type="button" value="hapus"/> <input type="button" value="Batal"/> <input type="button" value="Tutup"/>			

Gambar IV.10 Rancang form input data pegawai

2. rancangan form input data penduduk

Nik KTP*	<input type="text"/>	RT	<input type="text"/>	RW	<input type="text"/>
Nama*	<input type="text"/>	Kel./Desa*	<input type="text"/>		
Tempat Lahir	<input type="text"/>	Kecamatan*	<input type="text" value="v"/>		
Tgl. Lahir	<input type="text" value="v"/>	Kota/Kab*	<input type="text" value="v"/>		
J. Kelamin	<input type="text" value="v"/>	Provinsi	<input type="text" value="v"/>		
Gol.Darah	<input type="text" value="v"/>	Agama	<input type="text" value="v"/>		
Telp./Hp*	<input type="text"/>	Status Nikah	<input type="text" value="v"/>		
Alamat*	<input type="text"/>	Pekerjaan	<input type="text" value="v"/>		
		kewarganegaraan	<input type="text" value="v"/>		
<input type="button" value="Tambah"/> <input type="button" value="Simpan"/> <input type="button" value="Ubah"/> <input type="button" value="Hapus"/> <input type="button" value="Batal"/> <input type="button" value="Tutup"/>					

Gambar IV.11 rancang form input data penduduk

3. Rancangan form Input E-KTP

Id Penduduk	<input type="text"/>	Alamat	<input type="text"/>
NIK*	<input type="text"/>	RT <input type="text"/>	RW <input type="text"/>
Nama*	<input type="text"/>	Kel./Desa*	<input type="text"/>
Tempat Lahir	<input type="text"/>	Kecamatan*	<input type="text"/>
Tgl Lahir*	<input type="text"/>	Kota/Kab*	<input type="text"/>
J.Kelamin	<input type="text"/>	Provinsi	<input type="text"/>
Gol.Darah	<input type="text"/>	Agama	<input type="text"/>
Status Nikah	<input type="text"/>	Pekerjaan	<input type="text"/>
Kewarganegaraan	<input type="text"/>	Tgl. Pembuatan	<input type="text"/>
		Tgl. Kedaluarsa	<input type="text"/>
<input type="button" value="Tambah"/> <input type="button" value="Simpan"/> <input type="button" value="Ubah"/> <input type="button" value="Hapus"/> <input type="button" value="Batal"/> <input type="button" value="Tutup"/>			

Gambar IV.12 rancang form input E-KTP

4. Rancang form Input surat masuk

<input type="button" value="Tambah"/>			
Id Surat Masuk*	<input type="text"/>	Tgl. Surat Masuk	<input type="text"/>
Kode Berkas SM*	<input type="text"/>	Tgl. Berkas SM	<input type="text"/>
Asal Surat Masuk*	<input type="text"/>	Perihal*	<input type="text"/>
<input type="button" value="Simpan"/> <input type="button" value="Ubah"/> <input type="button" value="Hapus"/> <input type="button" value="Batal"/> <input type="button" value="Tutup"/>			

Gambar IV.13 Rancang form input surat masuk

5. Rancang form input surat keluar

The form is enclosed in a black border. At the top left is a 'Tambah' button. To its right is the label 'Pembuatan' followed by a dropdown menu with a checkmark. Below this are four rows of input fields: 'Id. Surat kelua*' with a text box, 'Alamat' with a text box, 'No. Berkas SK*' with a text box, and 'Perihal*' with a text box. The next row contains 'Tujuan*' with a text box. The final row contains 'Tgl. Keluar' with a date picker. At the bottom, there is a horizontal row of five buttons: 'Simpan', 'Ubah', 'Hapus', 'Batal', and 'Tutup'. A large, semi-transparent watermark of the Alauddin Makassar University logo is visible in the background.

Gambar IV.14 rancang form input sutar keluar

6. rancangan form surat tanah

The form is enclosed in a black border. It contains seven rows of input fields: 'Id Penduduk*' with a text box, 'Telp/HP' with a text box, 'Id Berkas ST*' with a text box, 'Lokasi*' with a text box, 'No. Sertifikat ST*' with a text box, 'Ukuran*' with a text box, and 'Tgl. Berkas ST*' with a date picker. The next row contains 'Perihal' with a text box. The following row contains 'Nama*' with a text box. The final row contains 'Alamat*' with a text box. At the bottom, there is a horizontal row of seven buttons: 'Tambah', 'Simpan', 'Ubah', 'Hapus', 'Batal', and 'Tutup'. A large, semi-transparent watermark of the Alauddin Makassar University logo is visible in the background.

Gambar IV.15 rancang form input surat tanah

7. rancang output data pegawai

Laporan data pegawai				
Kantor Kecamatan Patampanua				
Kabupaten Pinrang sulawesi Selatan				
Id_Pegawai	Nama	Jabatan	Golongan	Agkatan

Gambar IV.16 rancang output data pegawai

8. Rancang Output Data Penduduk

Laporan Data Penduduk	
Kantor Kecamatan Patampanua	
Kabupaten Pinrang Sulawesi selatan	
Nip	
Nik KK	
Nik KTP	
Nama	
Tempat Lahir	
Tanggal lahir	
No. Tlp	
Jenis kelamin	

Gambar IV.17 rancang output data penduduk

9. Rancang output data Pembuatan E-KTP

Laporan Data Pembuatan E-KTP
Kantor Kecamatan Patampanua
Kabupaten Pinrang Sulawesi Selatan
Nik
Nama
Tanggal Lahir
Tempat Lahir
Jenis Kelamin
Golongan Darah
Kewarganegaraan

Gambar IV.18 Rancang Output Pembuatan E-KTP

10. Rancan Output Data Surat Keluar

Laporan Surat Masuk					
Kantor Kecamatan Patampanua					
Kabupaten Pinrang Sulawesi Selatan					
No_Berkas	Kode_berkas	Asal_surat	Tgl_surat	Tgl_SM	Perihal

Gambar IV.19 rancangan Output data surat masuk

11. Rancang Output Surat Keluar

Laporan Surat Keluar					
Kantor Kecamatan Patampanua					
Kabupaten Pinrang Sulawesi Selatan					
No_Berkas	Kode_Berkas	Tujuan	Alamat	Tgl_keluar	Perihal

Gambar IV.20 Rancang Output Surat Keluar

12. Rancang Output Surat Tanah

Laporan Surat Masuk				
Kantor Kecamatan Patampanua				
Kabupaten Pinrang Sulawesi Selatan				
No_Berkas	Jenis_sertifikat	Nama_pemilik	Lokasi	Luas

Gambar IV.21 Rancang Output Surat Tanah

BAB V

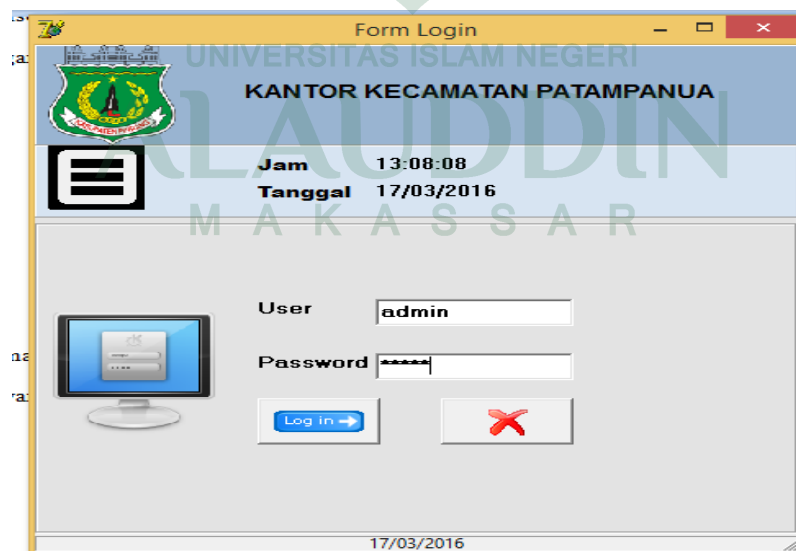
IMPLEMENTASI DAN PENGUJIAN

A. Implementasi Aplikasi

Implementasi aplikasi merupakan realisasi dari perancangan dan desain yang telah dilakukan sebelumnya. Aplikasi ini dibangun berbasis *desktop* sebagai bahasa pemrogramannya. Dengan memanfaatkan teknologi tersebut, maka aplikasi ini dapat dijalankan pada komputer.

1. Interface form Login

Dalam form tampilan login terdapat user dan Password yang akan digunakan user atau admin untuk masuk kehalaman berikutnya. Seperti terdapat pada gambarV.1



Gambar V.1 *Interface* Form Login

2. Interface Form Input Penduduk

Dalam data pegawai terdapat 13 field yang keseluruhan diisi secara manual, datanya di inputkan sesuai data yang tersedia. Seperti pada gambar V.2.

No	NIP. Pegawai	Nama	Tempat lahir	tgl lahir	Golongan	tmt_pangkat
12	197506112010011010	MUHAMMAD AS'AD,S.Kom	TEPPD	31/12/1967 11:25:44	III/b	01/10/201
13	196712311989032001	RAPIAH	TEPPD	31/12/1967 11:25:44	III/b	01/10/201
14	197110192000032002	ANDI RITA TEMALALA,S.IP	PINRANG	19/10/1971 11:25:44	III/b	01/10/201
15	197309091997032004	SURIANI SAENDONG, SH	PINRANG	09/09/1973 11:25:44	III/b	01/10/201
16	197211092000031009	MUKTI ALIJM SE M SI	Pare - Pare	09/11/1972 11:25:44	IV/a	01/10/201
17	197400531200212100	H.A.SOFYAN N.S, Sos.M.Si	PALJA	31/05/1974 11:25:44	IV/a	01/04/201
18	1959031719611100	MUH.NAT.SIR, Bc.Ku	PALJA	17/03/1959 11:25:44	III/d	01/10/200

Gambar V.2 Interface Form Input Pegawai

3. Interface Form Input Penduduk

Dalam form data penduduk terdapat 21 field yang secara keseluruhan diisi secara manual, datanya diinputkan sesuai dengan data yang telah tersedia. Seperti pada gambar V.3

5. Interface Form Input Surat Masuk

Dalam form input data surat masuk terdapat 7 field yang secara keseluruhan diisi secara manual, file datanya diinputkan sesuai dengan dari data yang telah tersedia. Seperti yang terdapat pada gambar V.5

No	No_surat	Kode_Berkas	Asal_surat	Tgl_surat
1	005/30/BLH	005	SEKDA	05/01/2016 16:14:24
2	027/07/ADM	000	BUPATI PINRANG	04/01/2016 16:14:24
3	700/005/IN	700	INSPEKTORAT	05/01/2016 16:14:24
4	027/80/ADM	000	BUPATI PINRANG	05/01/2016 16:14:24
5	044/07/	000	BUPATI PINRANG	05/01/2016 16:14:24

N Gambar V.5 Interface Form Input Surat Masuk

6. Interface Form Input Surat Keluar

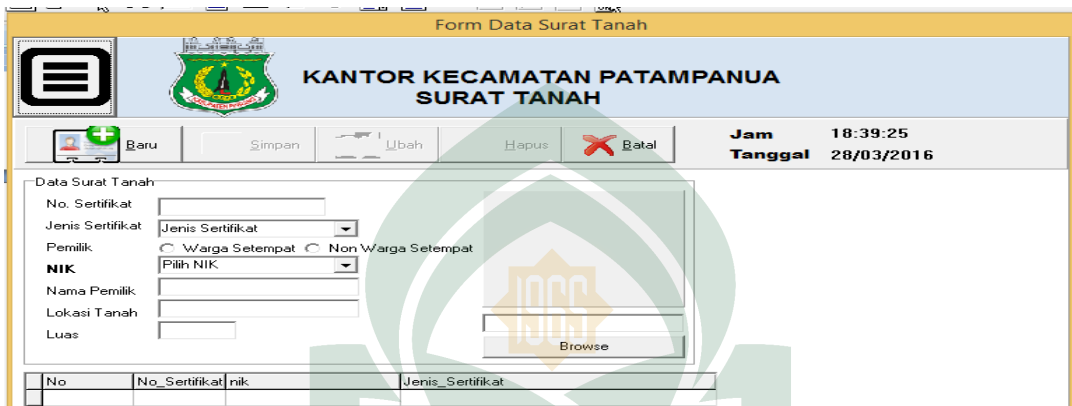
Dalam form input data surat keluar terdapat 5 field yang secara keseluruhan diisi secara manual, file datanya diinputkan sesuai dengan dari data yang telah tersedia. Seperti pada gambar V.6

No	No_surat	Kode_Berkas	Tgl_Keluar	Tujuan	Alamat
1	01		04/01/2016 16:14:33	kepala badan pertahanan kab.pinrang	
2	02		06/01/2016 16:14:33	PARA KEPALA DESA	
3	03		07/01/2016 16:14:33	KEPALA DINAS ENDIKIKAN DAN CATATAN	
4	04		08/01/2016 16:14:33	BUPATI PINRANG Di ASISTEC. ADMINIST	

Gambar V.6 Interface Form Input Surat Keluar

7. Interface Form Input Surat Tanah


Dalam form input data surat keluar terdapat 8 field yang secara keseluruhan diisi secara manual, file datanya diinputkan sesuai dengan data yang telah tersedia. Seperti pada gambar V.7



Gambar V.7 Interface Form Input Surat Tanah

8. Form Laporan Pegawai

Dalam laporan pegawai terdapat tampilan tabel yang berisi data-data pegawai yang bisa dilihat pada gambar V.8



No	No_Surat	Kode_Berkas	Asal_Berkas	Tgl_Surat	Tgl_Masuk	Perihal	Penerima
1	060/460/	060	BUPATI PINRA	02/09/2016	02/11/2016	SURAT EDERA	

Gambar V.8 Form Laporan Pegawai

18/03/2016

Laporan Data Pembuatan E-KTP
Kantor Kecamatan Patampanua
Kabupaten Pinrang Sulawesi Selatan

NIK	00123
Nama	gfhjhf
Tempat Lahir	Belawa
Tanggal Lahir	14/03/195
Jenis Kelamin	Perempuan
Golongan Darah	O
Agama	Islam
Status	Sudah Menikah
Pekerjaan	Ibu Rumah Tangga
Kewarganegaraan	Indonesia

Gambar V.10 Form Report E-KTP

11. Form Laporan Surat Masuk

Dalam form laporan surat masuk terdapat tabel yang menampilkan data-data surat masuk, yang bisa dilihat pada gambar V.11

17/06/2016

Laporan Surat Masuk
Kantor Kecamatan Patampanu
Kabupaten Pinrang Sulawesi Selat

No	No_Surat	Kode_Berkas	Asal_Berkas	Tgl_Surat	Tgl_Masuk	Perihal	Penerima
1	130/44/20	100	BUPATI PINRA	01/04/2016	01/14/2016	SK. PEMBENTU	

Mengetahui

Mukti Aji SE, MSI
Nip. 19721092000031009

Gambar V.11 Form Report Surat Masuk

12. Form Report Surat Keluar

Dalam form laporan surat masuk terdapat tabel yang menampilkan data-data surat keluar, yang bisa dilihat pada gambar V.12

17/06/2016

Laporan Surat Keluar
Kantor Kecamatan Patampanu
Kabupaten Pinrang Sulawesi Selatan

No	No_Surat	Kode_Berkas	Tujuan	Alamat	Tgl_Keluar	Perihal
1	51		NURISMA		02/25/2016	SURAT KE TE

Mengetahui
Ken Mukti Ali SE, M.
Nip. 197211092000031009

Gambar V.12 Form Report Surat Keluar

13. Form Laporan Surat Tanah

Dalam form laporan surat tanah terdapat tabel yang menampilkan data-data surat tanah, yang bisa dilihat pada gambar V.13

17/06/2016

Laporan Data Surat Tanah
Kantor Kecamatan Patampanu
Kabupaten Pinrang Sulawesi Selatan

No	No_Sertifikat	Jenis_Sertifikat	Nama Pemilik	Lokasi	Luas
1	09098	Sertifikat Hak Milik	Nurisma	fg hjk	89

Mengetahui
Ken Mukti Ali SE, M.Si
Nip. 197211092000031009

Gambar V.13 Form report surat tanah

B. Pengujian Sistem

Pengujian sistem merupakan proses pengeksekusian sistem perangkat lunak untuk menentukan apakah sistem tersebut cocok dengan spesifikasi sistem dan berjalan di

lingkungan yang diinginkan. Pengujian sistem sering diasosiasikan dengan pencarian bug, ketidaksempurnaan program, kesalahan pada program yang menyebabkan kegagalan pada eksekusi sistem perangkat lunak.

Pengujian dilakukan dengan menguji setiap proses dan kemungkinan kesalahan yang terjadi dari setiap proses. Pengujian yang dilakukan adalah *Black Box*. Pengujian *Black Box* adalah merupakan pengujian yang berfokus pada spesifikasi fungsional dari perangkat lunak, *tester* dapat mendefinisikan kumpulan kondisi input dan melakukan pengetesan pada spesifikasi fungsional program.

1. Hasil pengujian sistem

Berdasarkan rencana pengujian, maka dapat dilakukan pengujian sebagai berikut.

Tabel V.2 Hasil Pengujian Kasus Dan Hasil Uji

Data Masukan	Yang di harapkan	Berhasil	Tidak
Memilih <i>Login</i> Atau <i>Index</i>	Mampu menampilkan Halaman Login	Ya	
Memilih tab pegawai	Mampu menampilkan Halaman Pegawai	Ya	
Memilih tab penduduk	Mampu menampilkan Halaman Penduduk	Ya	
Memilih tab E-KTP	Mampu menampilkan halaman E-KTP	Ya	
Memilih tab surat masuk	Mampu menampilkan halaman surat masuk	Ya	
Memilih tab surat keluar	Mampu menampilkan halaman surat keluar	Ya	
Memilih tab surat tanah	Mampu menampilkan halaman surat tanah	Ya	

Memilih tab tambah pegawai	Mampu menampilkan halaman tambah pegawai	Ya	
Memilih tab tambah penduduk	Mampu menampilkan halaman tambah penduduk	Ya	
Memilih tab tambah surat masuk	Mampu menampilkan halaman tambah surat masuk	Ya	
Memilih tab tambah surat keluar	Mampu menampilkan halaman tambah surat keluar	Ya	
Memilih tab tambah surat tanah	Mampu menampilkan halaman tambah surat tanah	Ya	
Memilih tambah E-KTP	Mampu menampilkan halaman tambah E-KTP	Ya	

Dari tabel hasil pengujian di atas dapat disimpulkan bahwa Sistem Informasi Pengarsipan Berbasis *Desktop* yang telah diuji dengan metode *Blackbox* telah berjalan sesuai dengan yang diharapkan.

2. Hasil Tanggapan Aplikasi

Soal	Pilihan jawaban	Jumlah jawaban	Persen
Apakah aplikasi pengarsipan yang telah dibuat mudah di gunakan?	a. Sangat mudah	2	15%
	b. Mudah	10	65%
	c. Cukup mudah	3	20%
	d. Tidak mudah	-	
Apakah aplikasi pengarsipan yang telah dibuat sesuai dengan kebutuhan di Kantor Kecamatan?	a. Sangat sesuai	1	10%
	b. Sesuai	13	80%
	c. Cukup sesuai	1	10%
	d. Tidak sesuai	-	
Apakah aplikasi yang dibuat dapat mendukung pengolahan <i>database</i> pengarsipan di kantor Kecamatan?	a. Sangat mendukung	3	15%
	b. Mendukung	12	75%
	c. Cukup mendukung	-	
	d. Tidak mendukung	-	
Apakah aplikasi pengarsipan yang telah dibuat dapat mengefesienkan waktu dan	a. Ya	10	65%
	b. Mungkin	4	25%
	c. Tidak	1	10%

efektifitas pekerjaan pegawai?			
Bagaimana menurut anda tentang desain yang terdapat pada aplikasi pengarsipan?	a. Sangat bagus b. Bagus c. Kurang bagus d. Tidak bagus	1 14 - -	10% 90%
Apa pendapat anda tentang adanya aplikasi pengarsipan yang sudah ada?	a. Tertarik b. Biasa saja c. Tidak tertarik	8 7 -	55% 45%
Apakah anda pernah menggunakan aplikasi pengarsipan sebelumnya?	a. Sering b. Jarang c. Tidak pernah	- 1 14	10% 80%
Bagaimana pendapat anda tentang fitur yang tersedia pada aplikasi pengarsipan?	a. Sangat bagus b. Bagus c. Kurang bagus d. Tidak bagus	- 12 3 -	75% 15%
Bagaimana dengan struktur menu yang disajikan pada aplikasi pengarsipan?	a. Menarik b. Kurang menarik c. Tidak tertarik	11 4 -	70% 30%
Bagaimana menurut anda tentang komposisi warnah yang terdapat pada aplikasi pengarsipan?	a. Sangat bagus b. Bagus c. Cukup bagus d. Tidak bagus	2 11 2 -	15% 70% 15%
Apakah informasi yang dihasilkan oleh sistem diperlukan untuk menunjang yang dilakukan sehari-hari?	a. Ya menunjang b. Mungkin c. Tidak	13 2 -	85% 15%
Dengan adanya aplikasi pengarsipan, apakah mendorong anda untuk menggunakannya?	a. Ya b. Tidak	15 -	100%
Apakah aplikasi pengarsipan dapat menghasilkan laporan yang fleksibel?	a. Ya b. Bisa jadi c. Tidak	14 1 -	90% 10%
Dengan adanya aplikasi pengarsipan, apakah informasi dapat diandalkan?	a. Ya b. Mungkin c. Tidak	13 2 -	85% 15%
Apakah aplikasi pengarsipan yang telah dibuat dapat membantu kinerja pegawai yang bersangkutan?	a. Sangat membantu b. Kurang membantu c. Tidak membantu	13 2 -	85% 15%

Dari hasil penelitian menunjukkan bahwa aplikasi pengarsipan ini telah sesuai dengan yang diinginkan use, dengan adanya perbaikan dalam pengolahan arsip di kantor kecamatan 90% use menyetujuinya.

- 1) Sekitar 80% responden menyatakan bahwa belum pernah menggunakan aplikasi untuk pengarsipan sehingga setelah mengetahui adanya aplikasi ini sekitar 40% menyatakan sangat membantu, 48% membantu, dan 12% menyatakan biasa saja.
- 2) Penilaian responden tentang penggunaan aplikasi ini mudah digunakan menurut 77% responden karena fitur didalamnya berfungsi dengan baik menurut 92% responden.
- 3) Aplikasi ini sangat bermanfaat dan diperlukan untuk membantu pengarsipan pencarian menurut 65% responden sehingga 100% responden menyatakan bahwa aplikasi ini sangat direkomendasikan untuk digunakan.

BAB VI PENUTUP

A. Kesimpulan

Penelitian mengenai Rancang Bangun Sistem Informasi Pengarsipan di Kantor Kecamatan Patampanua Kabupaten Pinrang Sulawesi Selatan ini menghasilkan aplikasi sesuai dengan tujuan, yaitu mengefisienkan waktu dalam pengolahan dan pencarian arsip di kantor tersebut. Hal ini dibuktikan berdasarkan hasil pengujian aplikasi dimana semua fitur berjalan sesuai dengan yang diharapkan. Selain itu berdasarkan hasil kuisioner, 90% pengguna menyatakan bahwa aplikasi dapat digunakan dengan mudah dan dapat mengefisienkan waktu.

B. Saran

1. Agar pengolahan data memanfaatkan sistem komputer khususnya sistem informasi yang berbasis database manajemen sistem sehingga mempermudah setiap kegiatan yang dilakukan.
2. Agar *software* yang telah dirancang dapat dipelihara dengan baik dan diperbaharui sesuai dengan kebutuhan yang ada.

DAFTAR PUSTAKA

- Amsyah, Zulkifli. *Manajemen Kearsipan*. PT Gramedia Pustaka Utama, Jakarta, 1993.
- _____. *Manajemen Sistem Informasi.2*. PT Gramedia Pustaka Utama, Jakarta, 2000.
- Agama, Departemen. *Al Qur'an dan Terjemahannya*. Jakarta: Departemen Agama, 1983.
- Budi Sutedjo dan Michael A. N., *Algoritma dan Teknik Pemrograman*, Penerbit Andi Offset, Yogyakarta, 1999.
- Davis, "Kerangka Dasar Sistem Informasi Manajemen Bagian I: Pengantar, Diterjemahkan oleh Andreas, S, Ardiwardana". Jakarta: PT. Ikrar Mandiriabadi, 1999.
- Hafiz. "Pengertian Desktop", *Blog Hafiz*. <http://hafizhrahap.blogspot.co.id>. (30 November 2013)
- Jaya Adi. "Pengertian dan Macam Hak-Hak Surat Tanah" *Blog Adi Jaya Properti*, <http://pengertiandansurattanah.blogspot.co.id> (2015)
- Jogiyanto. *Pengenalan Komputer*. Andi Offset, Yogyakarta, 1999.
- _____, *Membuat Aplikasi DataBase dengan Delphi*. Elex Media Komputindo, Jakarta, 1999 .
- _____, "Analisis dan Desain Sistem Informasi". Yogyakarta: Penerbit Andi, 2005.
- Kadir, Abdul. *Penjualan Komputer*. Yogyakarta: Andi, 2005.
- Kurniawan Bagus, *Sistem Informasi Manajemen dengan Visual Basic*, Penerbit Andi Offset, Yogyakarta, 2002.
- Lestari, Ayu Dwi. "Pengertian Surat Masuk dan Keluar Pola Kegiatan Administrasi", *Blog Ayu Dwi Lestari*. <https://ayudwilestari101.wordpress.com>. (25 Mei 2014)
- Macus Teddy, dkk. *Pemrograman Delphi Dengan AdoExpress*. Informatika Bandung, Bandung, 2005.
- Martono, Boedi, *Arsip Korespondensi*. Pustaka Sinar Harapan, Jakarta, 1997.

- _____, *Penataan Berkas dalam Manajemen Kearsipan*. Pustaka Sinar Harapan, Jakarta, 1989.
- Mulyono, Sularso dkk.. *Dasar-dasar Kearsipan*. Yogyakarta : Liberty, 1985.
- Nugroho, Widodo. *Tip dan Trik Pemrograman Delphi*. PT.Elex Media Komputindo, Magelang, 2002.
- Neglasari."Pengertian Definisi dan Arti Kecamatan", *Blog Neglasari*. <http://neglasaritangerang.blogspot.co.id/2012/11/.html>. (02 November 2012)
- Odgers. *Administrasi Kearsipan*. Jakarta :Bharata, 2005.
- Peressman, Roger.S. *Software Engineering A Practitioner's Approach*: Singapore, 1992.
- Robbins. *Perilaku Organisasi*.PT Indeks Kelompok Gramedia, Jakarta, 2006.
- Rani."Pengertian Penduduk", *Blog Rani*. <http://rani4lee.blogspot.co.id/2015/01/v-behaviorurldefaultvmlo.html>. (23 Januari 2015)
- Supardi, Yanuar, *Microsoft Visual Basic dalam Praktek*, Penerbit Datacom Lintas Buana, Jakarta, 2003.
- _____. *Analisis dan Desain Sistem Informasi*. Jakarta : PT. Gramedia Pustaka Utama. 2010.
- Tata, Sutabri. *Analisis sistem informasi*, Penerbit Andi, Yogyakarta,2012.
- Sularso, dkk. *Dasar-Dasar Kearsipan*, Penerbit Liberty Yogyakarta, Semarang,1984.
- Thornbury, *Principles of Geomorphology*, John Willey & Sons, in, 1989.
- Undang-Undang Nomor 7 Tahun 1971 Tentang *Ketentuan-Ketentuanpokok Kearsipan* (Lembaran Negara Tahun 1971 Nomor 32,Tambahan Lembaran Negara No.2964).

RIWAYAT HIDUP



Nurisma, biasa disapa Risma lahir di Pinrang pada tanggal 03 Agustus 1993, sebagai anak kedua dari empat bersaudara dari pasangan Saparullah. S.Pd dan Rosmini.

Jenjang pendidikan yang telah ditempuh oleh penulis, yakni Pendidikan Taman, Pendidikan Sekolah Dasar di SD Negeri 195 Patampanua pada tahun 1999-2005,

Pendidikan Sekolah Menengah Pertama di SMP Al Mazra Atul Akhirah Pinrang pada tahun 2005-2008, Pendidikan Sekolah Menengah Atas di SMAN 1 Patampanua pada tahun 2008-2011 dan sejak tahun 2011 penulis diterima dan terdaftar sebagai Mahasiswa Angkatan Pertama Jurusan Sistem Informasi, Fakultas Sains dan Teknologi, Universitas Islam Negeri Alauddin Makassar.

Penulis dapat dihubungi melalui *email*, Rismanur94@gmail.com.

UNIVERSITAS ISLAM NEGERI
ALAUDDIN
M A K A S S A R