

**PERBANDINGAN METODE DISKUSI TEKNIK DEBAT AKTIF DAN METODE
CERAMAH DALAM MENINGKATKAN PEMAHAMAN KONSEP MATA
PELAJARAN BIOLOGI POKOK BAHASAN SISTEM PERNAPASAN
TERHADAP PESERTA DIDIK KELAS VIII DI MTS NEGERI
BALANG-BALANG KABUPATEN GOWA**



SKRIPSI

Diajukan untuk Memenuhi Salah Satu Syarat Meraih Gelar Sarjana
Pendidikan (S.Pd) pada prodi Pendidikan Biologi Fakultas
Tarbiyah dan Keguruan UIN Alauddin Makassar

UNIVERSITAS ISLAM NEGERI

ALAUDDIN
M A K A S S A R

Oleh :

INTAN

20500112082

**FAKULTAS TARBIYAH DAN KEGURUAN
UIN ALAUDDIN MAKASSAR**

2017

PERSETUJUAN PEMBIMBING

Pembimbing penulisan skripsi saudara **Intan**, NIM: **20500112082**, mahasiswa Jurusan Pendidikan Biologi pada Fakultas Tarbiyah dan Keguruan UIN Alauddin Makassar, setelah meneliti dan mengoreksi secara seksama skripsi yang berjudul **“Penerapan Metode Diskusi Teknik Debat Aktif dalam Meningkatkan Pemahaman Konsep Mata Pelajaran Biologi Pokok Bahasan Sistem Pernapasan terhadap Peserta Didik Kelas VIII di MTs Negeri Balang-Balang.”** memandang bahwa skripsi tersebut telah memenuhi syarat-syarat ilmiah dan dapat disetujui untuk diajukan kesidang munaqasyah.

Demikian persetujuan ini diberikan untuk proses selanjutnya.

Samata-Gowa, 17 Maret 2017


Pembimbing I



Dr. Salahuddin, M.Ag

NIP. 19690410 199503 1 001

Pembimbing II



Drs. Muh. Yusuf Hidayat, M.Pd.

NIP: 19631231 199413 1 029

PERNYATAAN KEASLIAN SKRIPSI

Mahasiswa yang bertanda tangan di bawah ini :

Nama : Intan
NIM : 20500112082
Tempat/Tgl.Lahir : Sadar/ 19 November 1993
Jurusan : Pendidikan Biologi
Fakultas : Tarbiyah dan Keguruan
Alamat : Samata, Gowa
Judul : Perbandingan Metode Diskusi Teknik Debat Aktif dan Metode Ceramah dalam Meningkatkan Pemahaman Konsep Mata Pelajaran Biologi Pokok Bahasan Sistem Pernapasan terhadap Peserta Didik Kelas VIII di MTs Negeri Balang-Balang Kabupaten Gowa

menyatakan dengan sesungguhnya dan penuh kesadaran bahwa skripsi ini benar adalah hasil karya sendiri. Jika di kemudian hari terbukti bahwa ia merupakan duplikat, tiruan, atau dibuat oleh orang lain, maka skripsi dan gelar yang diperoleh karenanya batal demi hukum.

Samata-Gowa, 2017

Penyusun,



Intan

NIM. 20500112082

PENGESAHAN SKRIPSI

Skripsi yang berjudul **“Perbandingan antara Metode Diskusi Teknik Debat Aktif dan Metode Ceramah dalam Meningkatkan Pemahaman Konsep Mata Pelajaran Biologi Pokok Bahasan Sistem Pernapasan terhadap Peserta Didik Kelas VIII di MTs Negeri Balangbalang Kabupaten Gowa”**, yang disusun oleh saudari **Intan**, NIM: **20500112082** mahasiswa Program Studi Pendidikan Biologi pada Fakultas Tarbiyah dan Keguruan UIN Alauddin Makassar, telah diuji dan dipertahankan dalam sidang munaqasyah yang diselenggarakan pada hari **Rabu**, tanggal **26 Juli 2017 M**, bertepatan dengan **Dzul-qa’idah 1438 H**, dan dinyatakan diterima sebagai salah satu syarat untuk memperoleh gelar Sarjana Pendidikan (S.Pd) pada Fakultas Tarbiyah dan Keguruan Prodi Pendidikan Biologi, dengan beberapa perbaikan.

Samata-Gowa, 21 Agustus 2017 M
28 Dzul-qa’idah 1438 H

DEWAN PENGUJI:

KETUA	: Dr. H. Muh. Rapi, M.Pd.	(.....)
SEKERTARIS	: Jamila S. Si., M. Si.	(.....)
MUNAQISY I	: Dr. Ilyas Ismail, M.Pd., M.Si.	(.....)
MUNAQISY II	: Wahyuni Ismail, M. Si., Ph.D.	(.....)
PEMBIMBING I	: Dr. Salahuddin, M. Ag.	(.....)
PEMBIMBING II	: Drs. Muhammad Yusuf Hidayat, M. Pd.	(.....)

Disahkan oleh:

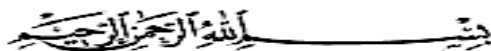
Dekan Fakultas Tarbiyah dan Keguruan
UIN Alauddin Makassar



Dr. H. Muhammad Amri, Lc., M.Ag.

0730120 200312 1 001

KATA PENGANTAR



Alhamdulillah segala puji hanya milik Allah swt atas rahmat dan hidayah-Nya yang senantiasa dicurahkan kepada penulis sehingga dapat menyelesaikan skripsi ini yang berjudul **“Perbandingan Metode Diskusi Teknik Debat Aktif dan Metode Ceramah Dalam Meningkatkan Pemahaman Konsep Mata Pelajaran Biologi Pokok Bahasan Sistem Pernapasan Terhadap Peserta Didik Kelas VIII Di MTs Negeri Balang-Balang Kabupaten Gowa.”** Salam dan shalawat senantiasa penulis haturkan kepada Rasulullah Muhammad *Sallallahu’ Alaihi Wasallam* sebagai satu-satunya *uswatun hasanah* (teladan yang baik) dalam menjalankan aktivitas keseharian kita.

Melalui tulisan ini pula, penulis menyampaikan ucapan terima kasih yang tulus, teristimewa kepada kedua orang tua tercinta, ayahanda **Abdul Azis** dan ibunda **Sitti**, saudara(i)ku Jeki dan Rika serta segenap keluarga besar kedua belah pihak yang telah mengasuh, membimbing dan membiayai penulis selama dalam pendidikan, sampai selesainya skripsi ini, kepada beliau penulis senantiasa memanjatkan do’a semoga Allah swt mengasihi dan mengampuni dosanya. Aamiin.

Penulis menyadari tanpa adanya bantuan dan partisipasi dari berbagai pihak skripsi ini tidak mungkin dapat terselesaikan seperti yang diharapkan. Oleh karena itu, penulis patut menyampaikan terima kasih kepada:

1. Prof. Dr. Musafir Pababbari, M.Si selaku Rektor UIN Alauddin Makassar beserta wakil Rektor I, II, III, dan IV.
2. Dr. H. Muhammad Amri, Lc,M.Ag selaku Dekan Fakultas Tarbiyah dan Keguruan UIN Alauddin Makassar beserta wakil dekan I, II, dan III.
3. Jamilah, S.Si., M.Si. dan H. Muh. Rapi, S. Ag., M.Si selaku Ketua dan Sekretaris Jurusan Pendidikan Biologi UIN Alauddin Makassar.
4. Dr. Salahuddin, M.Ag. dan Drs. Muh. Yusuf Hidayat, M.Pd selaku pembimbing I dan II yang telah memberi arahan, pengetahuan baru dan koreksi dalam penyusunan skripsi ini, serta membimbing penulis sampai tahap penyelesaian.
5. Para dosen, karyawan dan karyawan Fakultas Tarbiyah dan Keguruan yang secara konkrit memberikan bantuannya baik langsung maupun tak langsung.
6. H. Abd. Latif. R, S.Ag. M.Pd. I selaku Kepala Sekolah, guru mata pelajaran biologi Nurmaini, S.Pd dan seluruh staf serta adik-adik peserta didik kelas VIII atas segala pengertian dan kerja samanya selama penulis melaksanakan penelitian.
7. Teman-teman Pendidikan Biologi angkatan 2012 terutama Biologi 5,6 (Virus) yang selalu memberikan motivasi dan semangat dan terima kasih.
8. Ramlah, kasrianti, Nurmeliatika, Salfiani, Ita Pratiwi dan Nurkhira (Teman Karibku) terima kasih buat kalian atas canda dan tawa kalian yang selalu menghiburku setiap waktu.

9. Semua pihak yang tidak dapat penulis sebutkan satu persatu yang telah banyak memberikan sumbangsih kepada penulis selama kuliah hingga penulisan skripsi ini.

Akhirnya hanya kepada Allah jualah penulis serahkan segalanya, semoga semua pihak yang membantu penulis mendapat pahala di sisi Allah swt, serta semoga skripsi ini bermanfaat bagi semua orang khususnya bagi penulis sendiri.

Samata-Gowa,

2017

Penulis,



Intan

NIM. 20500112082



UNIVERSITAS ISLAM NEGERI
ALAUDDIN
M A K A S S A R

DAFTAR ISI

SAMPUL	i
PERSETUJUAN PEMBIMBING	ii
PERNYATAN KEASLIAN SKRIPSI	iii
PENGESAHAN SKRIPSI	iv
KATA PENGANTAR	v
DAFTAR ISI	viii
DAFTAR TABEL	x
DAFTAR HISTOGRAM	xi
ABSTRAK	xii
BAB I PENDAHULUAN	1
A. Latar Belakang	1
B. Rumusan masalah.....	8
C. Hipotesis	8
D. Definisi Operasional Variabel.....	9
E. Kajian Pustaka.....	10
F. Tujuan dan Manfaat Penelitian	12
G. Garis Besar Isi Skripsi.....	13
BAB II KAJIAN PUSTAKA	15
A. Metode Diskusi	15
1. Pengertian Metode Diskusi	15
2. Manfaat Metode Diskusi	16
3. Keunggulan dan Kelemahan Metode Diskusi.....	16
B. Teknik Debat aktif	
1. Pengertian teknik Debat Aktif.....	17
2. Strategi pembelajaran Debat Aktif.....	19
3. Kelebihan dan Kekurangan teknik debat aktif.....	21
C. Metode Ceramah.....	23
1. Pengertian Metode Ceramah.....	23
2. Langkah-langkah Metode Ceramah	23
3. Kelebihan dan Kekurangan Metode Ceramah	25

D. Pemahaman Konsep.....	26
1. Pengertian Pemahaman Konsep.....	26
E. Sistem Pernapasan.....	27
1. Pengertian bernapas	27
2. Alat-alat Saluran pernapasan.....	28
3. Mekanisme Pernapasan.....	30
4. Mekanisme pertukaran O ₂ dan CO ₂	31
5. kapasitas Paru-paru	32
6. faktor-faktor yang mempengaruhi respirasi	33
7. penyakit pada sistem Pernapasan	34
BAB III METODOLOGI PENELITIAN.....	35
A. Jenis dan Lokasi Penelitian	35
B. Desain Penelitian	36
C. Variabel Penelitian.....	37
D. Populasi dan Sampel	37
E. Metode Pengumpulan Data	39
F. Instrument penelitian.....	39
G. Prosedur penelitian.....	40
H. Teknik analisis data.....	41
BAB IV HASIL PENELITIAN DAN PEMBAHASAN.....	46
A. Hasil Penelitian	46
B. Pembahasan Hasil Penelitian.....	66
BAB V PENUTUP	70
A. Kesimpulan.....	70
B. Implikasi Penelitian.....	71
DAFTAR PUSTAKA.....	72
LAMPIRAN-LAMPIRAN	
DAFTAR RIWAYAT HIDUP	

DAFTAR TABEL

Tabel 3.1 Desain Penelitian.....	36
Tabel 3.2 Jumlah Populasi	38
Tabel 4.1 Data Siswa yang Diajar dengan Menggunakan Metode Diskusi Teknik Debat Aktif	46
Tabel 4.2 Nilai Distribusi Frekuensi <i>pre-test</i>	48
Tabel 4.3 Nilai Distribusi Frekuensi <i>post-test</i>	51
Tabel 4.4 Nilai Statistik Deskripti Hasil Pretest Dan Posttest Pada Kelas Eksperimen 1(VIII ₃) Metode Diskusi Teknik Debat Aktif	52
Tabel 4.5 Data Siswa Yang Diajar Dengan Menggunakan Metode Ceramah.....	54
Tabel 4.6 Nilai Distribusi Frekuensi <i>pretest</i>	56
Tabel 4.7 Nilai Distribusi Frekuensi <i>posttest</i>	58
Tabel 4.8 Nilai Statistik Deskripti Hasil <i>Pre-test</i> dan <i>Post-test</i> Pada Kelas Eksperimen 2(VIII ₄) Metode Ceramah	60

DAFTAR HISTOGRAM

Gambar 4.1 Histogram Frekuensi <i>pre-test</i> Hasil Belajar Biologi Kelas Eksperimen 1 (VIII ₃) Metode Diskusi Teknik Debat Aktif.....	49
Gambar 4.2 Histogram Frekuensi <i>post-test</i> Hasil Belajar Biologi Kelas Eksperimen 1 (VIII ₃) Metode Diskusi Teknik Debat Aktif.....	52
Gambar 4.3 Histogram Frekuensi <i>pre-test</i> Hasil Belajar Biologi Kelas Eksperimen 2 (VIII ₄) Metode Ceramah.....	57
Gambar 4.4 Histogram Frekuensi <i>post-test</i> Hasil Belajar Biologi Kelas Eksperimen 2 (VIII ₄) Metode Ceramah	60

DAFTAR ISI

SAMPUL	i
PERSETUJUAN PEMBIMBING	ii
PERNYATAN KEASLIAN SKRIPSI	iii
PENGESAHAN SKRIPSI	iv
KATA PENGANTAR	v
DAFTAR ISI	viii
DAFTAR TABEL	x
DAFTAR HISTOGRAM	xi
ABSTRAK	xii
BAB I PENDAHULUAN	1
A. Latar Belakang	1
B. Rumusan masalah.....	8
C. Hipotesis	8
D. Definisi Operasional Variabel.....	9
E. Kajian Pustaka.....	10
F. Tujuan dan Manfaat Penelitian	12
G. Garis Besar Isi Skripsi.....	13
BAB II KAJIAN PUSTAKA	15
A. Metode Diskusi	15
1. Pengertian Metode Diskusi	15
2. Manfaat Metode Diskusi	16
3. Keunggulan dan Kelemahan Metode Diskusi.....	16
B. Teknik Debat aktif	
1. Pengertian teknik Debat Aktif.....	17
2. Strategi pembelajaran Debat Aktif.....	19
3. Kelebihan dan Kekurangan teknik debat aktif.....	21
C. Metode Ceramah.....	23
1. Pengertian Metode Ceramah.....	23
2. Langkah-langkah Metode Ceramah	23
3. Kelebihan dan Kekurangan Metode Ceramah	25

D. Pemahaman Konsep.....	26
1. Pengertian Pemahaman Konsep.....	26
E. Sistem Pernapasan.....	27
1. Pengertian bernapas	27
2. Alat-alat Saluran pernapasan.....	28
3. Mekanisme Pernapasan.....	30
4. Mekanisme pertukaran O ₂ dan CO ₂	31
5. kapasitas Paru-paru	32
6. faktor-faktor yang mempengaruhi respirasi	33
7. penyakit pada sistem Pernapasan	34
BAB III METODOLOGI PENELITIAN.....	35
A. Jenis dan Lokasi Penelitian	35
B. Desain Penelitian	36
C. Variabel Penelitian.....	37
D. Populasi dan Sampel	37
E. Metode Pengumpulan Data	39
F. Instrument penelitian.....	39
G. Prosedur penelitian.....	40
H. Teknik analisis data.....	41
BAB IV HASIL PENELITIAN DAN PEMBAHASAN.....	46
A. Hasil Penelitian	46
B. Pembahasan Hasil Penelitian.....	66
BAB V PENUTUP	70
A. Kesimpulan.....	70
B. Implikasi Penelitian.....	71
DAFTAR PUSTAKA.....	72
LAMPIRAN-LAMPIRAN	
DAFTAR RIWAYAT HIDUP	

DAFTAR TABEL

Tabel 3.1 Desain Penelitian.....	36
Tabel 3.2 Jumlah Populasi	38
Tabel 4.1 Data Siswa yang Diajar dengan Menggunakan Metode Diskusi Teknik Debat Aktif	46
Tabel 4.2 Nilai Distribusi Frekuensi <i>pre-test</i>	48
Tabel 4.3 Nilai Distribusi Frekuensi <i>post-test</i>	51
Tabel 4.4 Nilai Statistik Deskripti Hasil Pretest Dan Posttest Pada Kelas Eksperimen 1(VIII ₃) Metode Diskusi Teknik Debat Aktif	52
Tabel 4.5 Data Siswa Yang Diajar Dengan Menggunakan Metode Ceramah.....	54
Tabel 4.6 Nilai Distribusi Frekuensi <i>pretest</i>	56
Tabel 4.7 Nilai Distribusi Frekuensi <i>posttest</i>	58
Tabel 4.8 Nilai Statistik Deskripti Hasil <i>Pre-test</i> dan <i>Post-test</i> Pada Kelas Eksperimen 2(VIII ₄) Metode Ceramah	60

ABSTRAK

Nama : Intan
NIM : 20500112082
Judul : Perbandingan metode diskusi teknik debat aktif dan metode ceramah dalam meningkatkan pemahaman konsep mata pelajaran biologi pokok bahasan sistem pernapasan terhadap peserta didik kelas VIII di MTs Negeri Balang-Balang Kab. Gowa

Skripsi ini memiliki rumusan masalah (1) Bagaimana hasil belajar biologi siswa kelas VIII MTs Negeri Balang-Balang yang diajar dengan menggunakan metode diskusi teknik debat aktif? (2) Bagaimana hasil belajar biologi siswa kelas VIII MTs Negeri Balang-Balang yang diajar dengan menggunakan metode ceramah? (3) Adakah perbedaan hasil belajar biologi siswa kelas VIII MTs Negeri Balang-Balang yang diajar dengan menggunakan metode diskusi teknik debat aktif dan metode ceramah?

Jenis penelitian yang digunakan dalam penelitian ini adalah penelitian eksperimen semu (*quasi eksperimen*) menggunakan desain *posttest only nonequivalent control group design*. Populasi dari penelitian ini adalah seluruh siswa kelas VIII MTs Negeri Balang-Balang Kabupaten Gowa pada tahun ajaran 2017/2018 yang terdiri atas 6 rombongan belajar yang berjumlah 206 siswa, dengan jumlah sampel 28 orang pada kelas VIII₃ dan 28 orang pada kelas VIII₄.

Hasil penelitian yang diperoleh pada kedua kelompok tersebut melalui analisis statistik inferensial, rata-rata hasil belajar biologi menggunakan metode diskusi teknik debat aktif sebesar = 83 sedangkan rata-rata hasil belajar biologi kelompok yang menggunakan metode ceramah = 73. Hasil analisis homogenitas data menunjukkan bahwa nilai signifikansi yang diperoleh $t_{hitung} 9,09 > t_{tabel} 1,67$ dan signifikansi ($0,000 > 0,05$), hal ini menunjukkan bahwa H_0 ditolak dan H_1 diterima, sehingga dapat disimpulkan bahwa terdapat pengaruh positif dan perbedaan yang signifikan dari penerapan metode diskusi teknik debat aktif dan metode ceramah terhadap hasil belajar Biologi siswa kelas VIII MTs Negeri Balang-Balang Kabupaten Gowa.

DAFTAR HISTOGRAM

Gambar 4.1 Histogram Frekuensi <i>pre-test</i> Hasil Belajar Biologi Kelas Eksperimen 1 (VIII ₃) Metode Diskusi Teknik Debat Aktif.....	49
Gambar 4.2 Histogram Frekuensi <i>post-test</i> Hasil Belajar Biologi Kelas Eksperimen 1 (VIII ₃) Metode Diskusi Teknik Debat Aktif.....	52
Gambar 4.3 Histogram Frekuensi <i>pre-test</i> Hasil Belajar Biologi Kelas Eksperimen 2 (VIII ₄) Metode Ceramah.....	57
Gambar 4.4 Histogram Frekuensi <i>post-test</i> Hasil Belajar Biologi Kelas Eksperimen 2 (VIII ₄) Metode Ceramah	60

BAB I

PENDAHULUAN

A. Latar Belakang Masalah

Pendidikan adalah suatu proses dalam rangka mempengaruhi peserta-peserta didik supaya mampu menyesuaikan diri sebaik mungkin dengan lingkungannya. Dengan demikian akan menimbulkan perubahan dalam diri peserta didik yang memungkinkan untuk berfungsi secara aktif dalam kehidupan bermasyarakat, sehingga kegiatan pengajaran tercapai sesuai dengan tujuan yang diharapkan. Sebagaimana dijelaskan dalam undang-undang mengenai sistem pendidikan nasional dan fungsinya yaitu :

Undang-undang sistem pendidikan nasional(sisdiknas) pasal 1 ayat 1 No 20 Tahun 2003, disebutkan bahwa pendidikan adalah usaha sadar dan terencana untuk mewujudkan suasana belajar dan pembelajaran agar peserta didik secara aktif mengembangkan potensi dirinya untuk memiliki kekuatan spiritual keagamaan, pengendalian diri, kepribadian, kecerdasan, akhlak mulia, serta keterampilan yang diperlukan dirinya, masyarakat, bangsa dan Negara.¹

Seiring dengan laju pertumbuhan dan perkembangan ilmu pengetahuan serta semakin kompleksnya persoalan di tengah kehidupan masyarakat, tuntutan pasar yang semakin kompetitif, teknologi semakin berkembang, maka tuntutan strategi pembelajaran yang efektif perlu dilakukan. Senada dengan hal tersebut, Roestyah menyatakan bahwa dalam proses belajar mengajar, guru harus memiliki strategi, agar peserta didik dapat belajar efektif dan efisien, mencapai pada tujuan yang diharapkan.

¹Depdikbud Sisdiknas No. 20 Tahun 2003 (Bandung : Fokus Media 2003), h. 3.

Salah satu langkah untuk memiliki strategi itu ialah harus menguasai teknik-teknik pengajaran atau biasanya disebut metode mengajar.²

Sampai saat ini bahwa kegiatan belajar mengajar di sekolah adalah suatu kegiatan untuk mengembangkan kemampuan peserta didik secara optimal. Dalam proses belajar mengajar yang dilakukan kepada peserta didik yang ditekankan kepada mereka dalam belajar. Belajar yang dimaksud disini adalah belajar, berarti mempelajari suatu mata pelajaran di sekolah, agar terjadi perubahan kearah yang lebih baik. Beberapa faktor yang perlu diperhatikan diantaranya faktor dari dalam individu dan faktor dari luar individu. Faktor dari dalam individu misalnya : minat, intelegensi, keinginan, perasaan, motivasi mupun kepercayaan yang ada pada diri sendiri. sedangkan faktor dari luar individu misalnya: suasana belajar, ruangan belajar, metode pengajaran dan bahan pengajaran untuk mengoptimalkan faktor-faktor tersebut dalam belajar diperlukan adanya suatu metode yang tepat didalam menyampaikan materi pelajaran karena penggunaan suatu metode yang mempengaruhi hasil atau prestesi peserta didik. Hal ini berarti bahwa guru-guru diharapkan dapat menerapkan metode belajar mengajar yang tepat.

Masalah belajar adalah yang selalu aktual dan dihadapi oleh setiap orang. Maka dari itu, banyak para ahli-ahli membahas dan menghasilkan berbagai teori tentang belajar dan metode-metode yang diajarkan oleh para pendidik.

Pemakaian teori-teori belajar dengan situasi formal lebih dibatasi dalam pendidikan formal yaitu sekolah. Pandangan atau teori tentang belajar menurut ahli tertentu akan menentukan bagaimana seharusnya menciptakan belajar itu sendiri dan usaha lazimnya dikenal dengan mengajar. Sehingga dalam penelitian ini tinjauan

²Roestiyah, *Strategi Belajar mengajar* (Jakarta: Rineka Cipta, 2008), h. 9.

dalam belajar tidak bisa dipisahkan dengan metode atau model pembelajaran yang digunakan dalam mengajar.

Penguasaan materi dan cara pemilihan pendekatan atau teknik pembelajaran yang sesuai dengan menentukan tujuan pengajaran. Demikian juga halnya dengan proses pembelajaran. Untuk mencapai tujuan pembelajaran perlu disusun suatu strategi agar tujuan tercapai optimal.

Metode yang cocok, tepat dan jitu, akan dapat mencapai tujuan yang diinginkan. Sesuai dengan situasi kehidupan sehari-hari peserta didik sehingga pembelajaran yang ada mampu membantu peserta didik dengan mudah memahami pelajaran biologi dan proses belajar dapat berjalan dengan baik. Selama ini hasil pelajaran hanya tampak dari kemampuan menghafal fakta-fakta.

Banyak peserta didik yang mampu menyajikan tingkat hafalannya dengan baik terhadap materi yang diterimanya. Tetapi pada kenyataannya mereka tidak memahami secara mendalam substansi materinya. Hal ini tidak lain disebabkan karena peserta didik tidak mengerti bahwa apa mereka pelajari akan berguna bagi kehidupannya nanti.³

Selama ini proses pembelajaran lebih sering diartikan sebagai pengajar yang menjelaskan materi dan peserta didik mendengarkan secara pasif. Namun, telah banyak ditemukan bahwa kualitas pembelajaran akan meningkat jika para peserta didik memperoleh kesempatan yang luas untuk bertanya, berdiskusi, dan menggunakan secara aktif pengetahuan baru yang diperoleh. Cara ini diketahui pula bahwa pengetahuan baru akan dipahami dan dikuasai secara lebih baik. Pembelajaran aktif ini merupakan alternatif yang harus diperhatikan jika lulusan ingin diperbaiki.

³Sudarman Danim, *Pengantar Pendidikan* (cetakan I: Alfabeta, 2010) h. 44-46.

Penggunaan cara-cara pembelajaran aktif baik sepenuhnya atau sebagai pelengkap cara-cara belajar tradisional akan meningkatkan kualitas pembelajaran. Salah satu pembelajaran aktif adalah model pembelajaran debat aktif (*Active debate*), karena model pembelajaran debat mengarahkan peserta didik untuk berbicara dengan beradu argumen.⁴

Berdasarkan observasi yang peneliti lakukan di MTs Negeri Balang-Balang Kabupaten Gowa, kegiatan pembelajaran kurang meningkatkan kreativitas peserta didik, terutama dalam pembelajaran biologi dikarenakan guru masih menggunakan model pembelajaran langsung (*Direct Instruction*) secara monoton dalam kegiatan pembelajaran di kelas, sehingga suasana belajar terkesan kaku karena selalu didominasi oleh guru. Peserta didik cenderung pasif hanya menerima materi dari guru, pada akhirnya hasil belajar yang diperoleh peserta didik melalui kegiatan evaluasi tidak memuaskan.

Siswa juga beranggapan bahwa pembelajaran biologi merupakan materi ajar yang sulit. Pada kenyataannya banyak siswa yang kurang berminat terhadap pembelajaran biologi. Hal ini akan berdampak pada kurangnya kemampuan berkreasi dan berinovasi dalam pembelajaran biologi, sehingga mengaharah ke rendahnya hasil belajar biologi. Permasalahan yang peneliti temukan antara lain: 1. Sebagian besar siswa kurang percaya diri menyampaikan pendapatnya sehingga banyak yang tidak menjawab pertanyaan-pertanyaan yang diberikan oleh guru. 2. Belum mampu menyelesaikan soal dengan benar. 3. Siswa memerlukan waktu yang lama jika disuruh mengerjakan soal-soal. 4. Siswa tidak fokus dalam proses pembelajaran. 5. Nilai harian belum memenuhi Kriteria Ketuntasan Minimum (KKM).

⁴Daryanto, *Inovasi Pembelajaran Efektif* (Bandung: Yama Widya, 2013), h. 51.

Gambaran permasalahan di atas menunjukkan bahwa pembelajaran biologi di MTs Negeri Balang-Balang Kabupaten gowa perlu diperbarui guna meningkatkan pemahaman konsep, kepercayaan diri siswa, keaktifan dan berkreasi serta berinovasi siswa yang akhirnya berdampak pada peningkatan hasil belajar siswa.

Hal ini tergantung dari pendekatan dan metode yang digunakan dalam proses pembelajaran. Jadi pendekatan yang perlu dikembangkan sebagai alternatif yang sesuai dengan karakteristik materi yang diajarkan agar proses belajar mengajar berlangsung (keaktifan belajar optimal peserta didik). Ini berarti seorang guru tidak hanya dituntut menguasai materi saja, akan tetapi dituntut juga untuk mampu mengolah pelajaran dengan baik, yang mana sangat terkait dengan kemampuan seorang guru dalam memanfaatkan metode pembelajaran yang dapat menambah motivasi serta pemahaman peserta didik dalam menerima pelajaran.⁵

Proses pembelajaran yang dilakukan selalu melibatkan proses berpikir peserta didik terutama proses memori atau metakognitif. Hal ini tentu sangat berpengaruh dalam proses pencapaian tujuan pembelajaran, karena dalam suatu kelas yang terdiri dari banyak peserta didik, terdapat perbedaan dari proses berpikir masing-masing peserta didik. Beberapa peserta didik mungkin tidak memiliki masalah dalam proses berpikir khususnya dalam mata pelajaran biologi. Namun sebagian peserta didik lainnya tentu bermasalah dalam proses berpikir untuk menyelesaikan tugas-tugas sekolahnya bahkan dalam memahami isi pembelajaran yang disampaikan oleh guru. Maka dengan metode debat aktif (*active debate*) diharapkan dapat membantu menyelesaikan masalah tersebut.⁶

⁵Sri Indriani Syam, *Efektifitas Penggunaan Metode Pembelajaran Active Debate Terhadap Hasil Belajar Siswa Pada Bidang Studi Biologi Kelas XII IPA SMA Negeri 1 Tamalatea Jeneponto (Skripsi Sarjana Fakultas Tarbiyah Dan Keguruan UIN Alauddin Makassar, 2010)*, h. 2.

⁶Mila, Op. Cit., h. 4.

Sabri dalam bukunya menyatakan bahwa debat bisa menjadi salah satu metode berharga yang dapat mendorong pemikiran dan perenungan terutama kalau peserta didik diharapkan dapat mempertahankan pendapat yang bertentangan dengan keyakinan mereka sendiri.⁷

Roestiyah dalam bukunya menyatakan bahwa metode debat memiliki keunggulan yaitu: (1) saat melakukan perdebatan yang sengit akan mempertahankan hasil pembicaraan. (2) segi permasalahan dapat disajikan, yang memiliki ide dan mendebat/menyanggah sama-sama berdebat untuk menemukan hasil yang tepat mengenai suatu masalah. (3) peserta didik dapat terangsang untuk menganalisa masalah dalam kelompok, asal terpimpin sehingga analisa itu terarah pada pokok permasalahan yang dikehendaki bersama. (4) dalam pertemuan debat itu peserta didik dapat menyampaikan fakta dari kedua sisi masalah kemudian diteliti fakta mana yang benar/valid dan bisa dipertanggung jawabkan. (5) karena terjadi pembicaraan yang aktif antara penyaji dan penyanggah maka akan membangkitkan daya tarik untuk turut berbicara, turut berpartisipasi mengeluarkan pendapat. (6) bila masalah yang diperdebatkan menarik, maka pembicara itu mampu mempertahankan minat anak untuk terus mengikuti perdebatan itu dan dapat pula teknik ini dipergunakan untuk kelompok besar.⁸

Sunartomb dalam bukunya yang dikutip oleh Sri Indriani Syam, model pembelajaran ini memiliki banyak kelebihan, antara lain:

- a) memantapkan pemahaman konsep peserta didik terhadap materi pelajaran yang telah diberikan.

⁷Sabri, Ahmad, *Strategi Belajar Mengajar Dan Microteaching* (padang: Quantum Teaching, 2007), h. 126.

⁸Roestiyah, *Strategi Belajar Mengajar* (Jakarta: Rineka Cipta, 2008), h. 148-149.

b) melatih peserta didik untuk bersikap kritis terhadap materi pelajaran yang telah diberikan serta melatih peserta didik untuk berani mengemukakan pendapat.⁹

Metode ceramah adalah cara penyampaian bahan pelajaran dengan komunikasi lisan. Metode ceramah ekonomis dan efektif untuk keperluan penyampaian informasi dan pengertian.¹⁰

Kelebihan metode ceramah yaitu metode ceramah hanya cocok digunakan untuk menyampaikan informasi, bila bahan ceramah langka, bila organisasi sajian harus disesuaikan dengan sifat penerima, bila perlu membangkitkan minat, kalau bahan cukup diingat sebentar, untuk memberi pengantar atau petunjuk bagi format lain¹¹

Guru sebagai tenaga pengajar yang membimbing peserta didik secara langsung di kelas dan pihak sekolah sebagai fasilitator dalam penyelenggaraan pembelajaran, senantiasa mengevaluasi sejauh mana hasil yang telah dicapai sehubungan dengan permasalahan proses berpikir peserta didik dalam hal mata pelajaran biologi kelas VIII SMP/MTs.¹²

Berdasarkan uraian di atas, maka penulis mengangkat suatu judul penelitian yaitu: “Perbandingan Metode Diskusi Teknik Debat Aktif (*Active Debate*) dan Metode Ceramah dalam Meningkatkan Pemahaman Konsep Mata Pelajaran Biologi

⁹Sri Indriani Syam, *Efektifitas Penggunaan Metode Pembelajaran Active Debate Terhadap Hasil Belajar Siswa Pada Bidang Studi Biologi Kelas XII IPA SMA Negeri 1 Tamalatea Jeneponto (Skripsi Sarjana Fakultas Tarbiyah Dan Keguruan UIN Alauddin Makassar, 2010)*, h. 14.

¹⁰J. J. Hasibuan dan Moedjiono, *Proses Belajar Mengajar* (Bandung: PT Remaja Rosdakarya, 2010), h. 13.

¹¹J. J. Hasibuan dan Moedjiono, *Proses Belajar Mengajar* (Bandung: PT Remaja Rosdakarya, 2010), h. 13-14.

¹²Sri Indriani Syam, *Efektifitas Penggunaan Metode Pembelajaran Active Debate Terhadap Hasil Belajar Siswa Pada Bidang Studi Biologi Kelas XII IPA SMA Negeri 1 Tamalatea Jeneponto (Skripsi Sarjana Fakultas Tarbiyah Dan Keguruan UIN Alauddin Makassar, 2010)*, h. 3.

Pokok Bahasan Sistem Pernapasan Terhadap Peserta Didik Kelas VIII Di MTs Negeri Balang-Balang Kabupaten Gowa”.

B. Rumusan Masalah

Berdasarkan uraian di atas, maka rumusan masalah dalam penelitian ini sebagai berikut :

1. Bagaimana hasil belajar peserta didik yang diajar dengan metode diskusi teknik debat aktif (*Active Debate*) pada mata pelajaran Biologi pokok bahasan sistem pernapasan kelas VIII di MTs Negeri Balang-Balang Kabupaten Gowa?
2. Bagaimana hasil belajar peserta didik yang diajar dengan metode ceramah pada mata pelajaran Biologi pokok bahasan sistem pernapasan kelas VIII MTs Negeri Balang-Balang Kabupaten Gowa?
3. Apakah ada perbedaan hasil belajar peserta didik yang diajar dengan metode diskusi teknik debat aktif (*Active Debate*) dengan yang diajar metode ceramah pada mata pelajaran Biologi pokok bahasan sistem pernapasan kelas VIII MTs Negeri Balang-Balang Kabupaten Gowa?

C. Hipotesis

Hipotesis merupakan suatu pernyataan yang masih lemah kebenarannya dan perlu dibuktikan atau dugaan yang sifatnya masih sementara.¹³

Hipotesis dari penelitian yang akan dilakukan adalah: “Terdapat perbedaan hasil belajar siswa yang diajar menggunakan metode diskusi teknik debat aktif

¹³Sugiyono, *Metode Penelitian Kuantitatif kualitatif dan R&D* (Cet 11; Bandung : Alfabeta, 2010), h. 63

dengan yang diajar metode ceramah pada mata pelajaran Biologi pokok bahasan sistem pernapasan kelas VIII MTs Negeri Balang-Balang Kabupaten Gowa”.

D. Definisi Operasional Variabel

Variabel adalah ciri atau karakteristik dari individu, objek, pariwisata, yang nilainya bisa berubah-ubah. Ciri tersebut memungkinkan untuk dilakukan baik secara kuantitatif maupun kualitatif.¹⁴

Untuk menghindari terjadinya penafsiran pembaca terhadap variable-variabel atau kata-kata dan istilah-istilah yang terkandung dalam judul maka penulis mengemukakan beberapa pengertian terhadap kata-kata yang dianggap perlu yakni:

1. Teknik

Teknik adalah cara/prosedur yang digunakan orang dalam memberikan pembelajaran guna tercapai tujuan pembelajaran.

2. Debat aktif

Metode debat aktif merupakan salah satu metode pembelajaran yang sangat penting untuk meningkatkan kemampuan akademik peserta didik. Materi ajar dipilih dan disusun menjadi paket pro dan kontra. Debat biasa menjadi suatu metode berharga yang dapat mendorong pemikiran serta meningkatkan pemahaman peserta didik terutama kalau peserta didik diharapkan dapat mempertahankan pendapat yang bertentangan dengan keyakinan mereka sendiri.

3. Pemahaman konsep

Pemahaman konsep yaitu kemampuan untuk menangkap pengertian dari sesuatu berupa istilah-istilah dalam pembelajaran setelah belajar dengan metode teknik debat aktif.

¹⁴Nana Sudjana Dan Ibrahim, *Penelitian Dan Penilaian pendidikan* (Cet. VII: Bandung: Sinar Baru Algensindo, 2012), h. 11

4. Hasil belajar

Hasil dapat diartikan sebagai sesuatu yang diadakan oleh usaha. Hasil belajar adalah perolehan siswa setelah mencapai tujuan pembelajaran yang ditetapkan. Hasil belajar biologi yang dimaksud dalam penelitian ini adalah skor yang menunjukkan tingkat penguasaan dan pemahaman siswa kelas VIII di MTs Negeri Balang-Balang Kabupaten Gowa pada mata pelajaran biologi setelah mengikuti proses belajar mengajar.

E. Kajian Pustaka

Setelah melakukan penelusuran terhadap berbagai literatur dan karya ilmiah, khususnya menyangkut penelitian yang berkaitan dengan penelitian peneliti, maka sampai saat ini belum menemukan satu pun karya ilmiah yang membahas tentang penerapan metode diskusi teknik debat aktif dalam meningkatkan pemahaman konsep mata pelajaran biologi pokok bahasan sistem pernapasan terhadap peserta didik kelas VIII di MTs Negeri Balang-Balang Kabupaten Gowa.

Walaupun demikian, bukan berarti pembahasan ini tidak mendapat perhatian dari para peneliti. Paling tidak, terdapat beberapa peneliti dan penulis yang memberikan pengertian atau penjelasan tentang penerapan metode diskusi teknik debat aktif dan hasil belajar peserta didik.

Penelitian tentang metode diskusi teknik debat aktif juga dilakukan oleh Muhammad Ali Akbar (2014) dalam skripsinya yang berjudul “Pengaruh pembelajaran *student debate* terhadap hasil belajar biologi siswa pada kelas VII MTs Negeri Model Makassar”. Dalam penelitiannya menyatakan bahwa terdapat pengaruh dalam pembelajaran *student debate* terhadap hasil belajar biologi siswa pada kelas VII MTs Negeri Model Makassar.

Penelitian serupa juga dilakukan sebelumnya oleh Sri Indriani Syam (2011) dalam skripsinya yang berjudul “Efektifitas penggunaan metode pembelajaran debat terhadap hasil belajar siswa pada bidang studi biologi kelas XII IPA SMA Negeri 1 Tamalatea Jeneponto”. Dalam penelitiannya menyatakan bahwa pembelajaran debat meningkatkan hasil belajar biologi kelas XII₁ IPA SMA Negeri 1 Tamalatea Jeneponto.

Nurchabibah dalam skripsinya yang berjudul “Keefektifan metode debat aktif dalam pembelajaran diskusi pada siswa kelas X SMAN 1 Kutowinangun”. Dalam penelitiannya menyatakan bahwa ada perbedaan yang signifikan antara keterampilan diskusi siswa yang mendapat pembelajaran diskusi dengan menggunakan metode debat aktif dengan siswa yang mendapat diskusi tanpa menggunakan metode debat aktif. Hal ini dapat dilihat dari nilai yang diperoleh pada perhitungan *uji-t* menunjukkan bahwa skor t_{hitung} lebih besar dari t_{tabel} ($t_h : 2,006 > t_t : 1,994$) pada taraf signifikansi 5% an db 78 dengan nilai signifikansi (*2 tailed*) sebesar 0,048 pada taraf signifikansi 5%. Hasil perhitungan uji *scheffe* menunjukkan F_{hitung} lebih besar daripada skor f_{tabel} ($f_h : 4,025 > f_t : 3,96$) dengan db 78 taraf signifikansi 5%.

Jurnal pendidikan pancasila dan kewarganegaraan, Ni Nyoman Juliani, Sukadi dan Dewa Bagus Sanjaya dengan judul “Metode diskusi debat teknik *itemized response* untuk meningkatkan hasil belajar PKN siswa”. Hasil penelitiannya yaitu hasil penelitian tindakan kelas siklus pertama dan siklus kedua, adanya peningkatan nilai rata-rata hasil belajar PKN siswa dari 66,3 dengan ketuntasan belajar secara klasikal 68% pada siklus I menjadi sebesar 76,4 dengan ketuntasan belajar secara klasikal 91,8% pada siklus II.

Hasil penelitian dalam skripsi saya yang berjudul “Perbandingan metode diskusi teknik debat aktif dan metode ceramah dalam meningkatkan pemahaman konsep mata pelajaran biologi pokok bahasan sistem pernapasan terhadap peserta didik kelas VIII di MTs Negeri Balang-Balang Kabupaten Gowa” diperoleh hasil *pre-test* (tes sebelum menggunakan metode diskusi teknik debat aktif) dengan nilai rata-rata 48 dan *post-test* (tes setelah menggunakan metode diskusi teknik debat aktif) dengan nilai rata-rata 83. Jadi, dapat disimpulkan bahwa penerapan metode diskusi teknik debat aktif meningkatkan pemahaman konsep mata pelajaran biologi pokok bahasan sistem pernapasan terhadap peserta didik kelas VIII₄ di MTs Negeri Balang-Balang Kabupaten Gowa..

F. Tujuan Penelitian dan Manfaat Penelitian

1. Tujuan

Tujuan yang hendak dicapai dalam penelitian ini adalah:

“Mengetahui apakah ada perbedaan hasil belajar peserta didik dalam penerapan metode diskusi teknik debat aktif dan metode ceramah di kelas VIII di MTs Negeri Balang-Balang Kabupaten Gowa.”

2. Manfaat

a. Manfaat teoritis

penelitian ini diharapkan dapat memperkaya ilmu pengetahuan dan juga dapat mengembangkan serta memberikan manfaat dalam bidang ilmu pengetahuan khususnya dalam bidang pendidikan.

b. Manfaat praktis

Penelitian ini diharapkan dapat bermanfaat bagi:

1. Bagi Guru, sebagai tambahan informasi kepada lembaga pendidikan khususnya terkait dengan penggunaan metode pembelajaran diskusi teknik debat aktif (*Active Debate*) dan metode ceramah untuk meningkatkan pemahaman konsep peserta didik.
2. Bagi peserta didik, diharapkan dapat mengembangkan aktivitas dan kreativitas berfikir untuk meningkatkan pemahaman serta hasil belajarnya.
3. Bagi peneliti selanjutnya. Penelitian ini dapat digunakan sebagai bahan referensi dan bahan informasi yang dapat digunakan untuk pengembangan penelitian yang sejenis bagi peneliti selanjutnya.

G. Garis Besar Skripsi

Memudahkan membahas dan memahami skripsi ini, maka penulis membagi atas lima bab dengan garis besar isi sebagai berikut :

Bab Pertama, adalah bab pendahuluan yang mencakup penjelasan yang erat sekali hubungannya dengan masalah yang dibahas dalam bab-bab selanjutnya. Dimana pendahuluan dimaksudkan untuk mengantarkan pembaca memasuki uraian-uraian tentang masalah yang dibahas dalam skripsi ini, yang memuat tujuh sub bab yaitu latar belakang masalah, dalam pembahasan tersebut penulis menguraikan hal-hal yang melatarbelakangi munculnya masalah pokok yang akan diteliti dalam skripsi ini. Kemudian dari latar belakang masalah, muncul rumusan masalah sebagai penegas dari masalah pokok yang akan diteliti untuk dicari jawabannya. Serta hipotesis yang dimaksudkan sebagai jawaban sementara terhadap permasalahan yang akan diteliti. Terdapatnya definisi operasional yang dimaksudkan untuk menghindari terjadinya

penafsiran yang keliru dari pembaca dalam memahami maksud yang terkandung dalam variabel. Kemudian pada bagian selanjutnya penulis mengemukakan tujuan penelitian dan manfaat penelitian, dan diakhiri dengan garis besar isi skripsi.

Bab Kedua, penulis mengemukakan tinjauan pustaka, yaitu menjelaskan bahwa pokok masalah akan diteliti mempunyai relevansi dengan sejumlah teori yang ada dalam buku. Penulis mengemukakan tinjauan pustaka yang terdiri atas tiga sub bab yakni pada sub pertama dibahas mengenai pengertian metode diskusi, manfaat, kelebihan dan kelemahan metode diskusi, selanjutnya pada sub kedua dibahas tentang pengertian metode diskusi teknik debat aktif dan strategi pembelajaran debat aktif, kelebihan dan kelemahan pembelajaran debat aktif, serta pada sub ketiga penulis mengemukakan tentang pengertian pemahaman konsep.

Bab Ketiga, mengemukakan tentang metodologi Penelitian yaitu metode-metode yang digunakan dalam penelitian skripsi ini, yang terdiri dari beberapa sub bab, meliputi: Variabel dan Desain Penelitian, Populasi dan Sampel, Instrumen Penelitian dan Teknik Analisis Data.

Bab Keempat, penulis mengemukakan hasil penelitian yang memberikan gambaran tentang pembahasan isi skripsi yang mengacu kepada penelitian lapangan (*field research*).

Bab Kelima, merupakan bab penutup yang berisi kesimpulan dari hasil pembahasan dengan mengacu kepada rumusan masalah, kemudian berisi implikasi penelitian yang sifatnya membangun demi tercapainya kesempurnaan dari skripsi ini.

BAB II

TINJAUAN TEORITIS

A. *Metode Diskusi*

1. *Pengertian Metode Diskusi*

Metode adalah suatu cara kerja sistematis dan umum. Ia berfungsi sebagai alat untuk mencapai suatu tujuan. Makin baik suatu metode makin efektif pula dalam pencapaiannya.¹

Nana Sudjana dalam bukunya yang dikutip oleh Abdul Majid bahwa diskusi pada dasarnya adalah tukar menukar informasi, pendapat, dan pengalaman untuk mendapat pengertian bersama yang lebih jelas dan lebih teliti tentang sesuatu.²

Metode diskusi (*Discussion Method*) menurut Muhibbin Syah mendefinisikan metode diskusi adalah metode mengajar yang sangat erat hubungannya dengan memecahkan masalah (*Problem Solving*). Metode ini lazim juga disebut diskusi kelompok (*Group Discussion*) dan resitasi bersama (*Sosialized recitation*).³

Metode diskusi merupakan salah satu cara mendidik yang berupaya memecahkan masalah yang dihadapi, baik dua orang atau lebih yang masing-masing mengajukan argumentasinya untuk memperkuat pendapatnya. Untuk mendapatkan hal yang disepakati, tentunya masing-masing menghilangkan perasaan subjektivitas dan emosionalitas yang akan mengurangi bobot pikir dan pertimbangan akal yang semestinya.⁴

¹Ahmad Rohani, *Pengelolaan Pengajaran Sebuah Pengantar Menuju Guru Profesional* (Cet. 1; Jakarta: Rineka Cipta, 2010), h. 137.

²Abdul Majid, *Perencanaan Pembelajaran* (Bandung: PT Rosdakarya, 2005), h. 142.

³Trianto dkk, *Mengembangkan Model Pembelajaran Tematik* (Jakarta: PT. Prestasi Pustakaraya, 2009), h. 133.

⁴Abdul Majid, *Perencanaan Pembelajaran* (Bandung; PT Remaja Rosdakarya, 2008), h. 141.

2. Manfaat Metode Diskusi

Manfaat dari metode diskusi yaitu melatih kemampuan memecahkan masalah secara verbal, dan memupuk sikap demokratis.⁵ Adapun tujuan dari metode diskusi menurut Mulyani Sumantri yang dikutip oleh Muhammad Ali yaitu untuk: (1) melatih peserta didik mengembangkan keterampilan bertanya, berkomunikasi, menafsirkan, dan menyimpulkan bahasan; (2) melatih dan membentuk kestabilan sosio-emosional; (3) mengembangkan kemampuan berpikir sendiri dalam memecahkan masalah sehingga tumbuh konsep diri yang lebih positif; (4) mengembangkan keberhasilan peserta didik dalam menemukan pendapat; (5) mengembangkan sikap terhadap isu-isu kontroversial; dan (6) melatih peserta didik untuk berani berpendapat tentang sesuatu masalah.⁶

3. Kelebihan Dan Kekurangan Dari Metode Diskusi

Menurut Syaiful Bahri Djamarah yang dikutip oleh Trianto kelebihan dari metode diskusi sebagai berikut:

- a. Menyadarkan anak didik bahwa masalah dapat dipecahkan dengan berbagai jalan.
- b. Menyadarkan anak didik bahwa dengan berdiskusi mereka saling mengemukakan pendapat secara konstruktif sehingga dapat diperoleh keputusan yang lebih baik.
- c. Membiasakan anak didik untuk mendengarkan pendapat orang lain sekalipun berbeda dengan pendapatnya dan membiasakan bersikap toleransi.

Adapun kelemahan metode diskusi sebagai berikut:

⁵Muhammad Ali, *Guru Dalam Proses Belajar Mengajar* (cet. 14: Bandung; Sinar Baru Algensindo, 2010), h. 80.

⁶Abdul Majid, *Perencanaan Pembelajaran* (Bandung; PT Remaja Rosdakarya, 2008), h. 141.

- a. Tidak dapat dipakai dalam kelompok yang besar.
- b. Peserta diskusi mendapat informasi yang terbatas.
- c. Dapat dikuasai oleh orang-orang yang suka berbicara.
- d. Biasanya orang menghendaki pendekatan yang lebih formal.⁷

B. Teknik Debat Aktif

a. Pengertian Teknik Debat Aktif

Teknik (*Technique*) yaitu prosedur atau acuan yang dipersiapkan untuk penggunaan bahan, peralatan, orang, lingkungan untuk menyampaikan pesan. Misalnya pengajaran berprogram/modul, simulasi, demonstrasi, Tanya jawab, CBSA, dan sebagainya.⁸

Debat aktif (*Active debate*) adalah salah satu metode pembelajaran yang sangat penting untuk meningkatkan kemampuan akademik peserta didik. Materi ajar dipilih menjadi paket pro dan kontra. Pada dasarnya agar semua model berhasil seperti yang diharapkan pembelajaran kooperatif, setiap model harus melibatkan materi yang memungkinkan peserta didik saling membantu dan mendukung ketika mereka belajar materi dan bekerja saling tergantung (Interdependen) untuk menyelesaikan tugas. Keterampilan sosial yang dibutuhkan dalam usaha berkolaborasi harus dipandang penting dalam keberhasilan menyelesaikan tugas kelompok. Keterampilan ini dapat diajarkan kepada peserta didik dan peran peserta didik dapat ditentukan untuk memfasilitasi proses kelompok. Peran tersebut mungkin bermacam-macam menurut tugas, misalnya peran pencatat (*recorder*), pengatur materi (*material manager*), atau fasilitator dan peran guru bisa sebagai pemonitor belajar.⁹

⁷Trianto, *Mengembangkan Model Pembelajaran Tematik* (Jakarta; PT. Prestasi Pustakaraya, 2009), h. 133.

⁸Ahmad Rohani, *Pengelolaan Pengajaran* (Jakarta; PT Rineka Cipta, 2004), h. 165

⁹Nudhirin, *Metode Pembelajaran Efektif*, [http://www. Google. Com. Html](http://www.Google.Com.Html) (22 juli 2010)

Menurut Muhammad Ali di dalam debate terdapat dua kelompok mempertahankan pendapatnya masing-masing yang bertentangan. Pendengar (*Audience*) dijadikan sebagai kelompok yang memutuskan mana yang benar dan mana yang salah dalam keputusan akhir. Agar debate tidak berkepanjangan harus dibatasi sesuai dengan waktu yang tersedia.¹⁰

Teknik debat ini dapat digunakan dalam keadaan bila hasil pembicaraan perlu diasah, diteliti kebenaran kesimpulan itu dalam perdebatan yang lebih lanjut. Untuk membangkitkan analisa; peserta didik perlu dilatih untuk menganalisa suatu masalah; untuk mencari kemungkinan-kemungkinan jalan keluar dari masalah yang dihadapi itu. Mengingat pula adanya pendapat yang berbeda-beda itu mereka dapat menyerap hasilnya untuk dirumuskan sebagai hasil perdebatan merupakan kesimpulan/keputusan. Perlu dipertimbangkan pula bila kelompok itu besar, teknik debat dapat aktif sekali, asal telah berani mengungkap perasaan dan pemikirannya.¹¹

Menurut Sabri, debat bisa menjadi salah satu metode berharga yang dapat mendorong pemikiran dan perenungan terutama kalau peserta didik diharapkan dapat mempertahankan pendapat yang bertentangan dengan keyakinan mereka sendiri.

Ini merupakan strategi yang secara aktif melibatkan semua peserta didik di dalam kelas bukan hanya pelaku debatnya saja, itulah sebabnya metode ini mengaktifkan semua peserta didik di dalam kelas.

¹⁰Muhammad Ali, *Guru Dalam Proses Belajar Mengajar* (cet. 14: Bandung: Sinar Baru Algensindo, 2010), h. 81.

¹¹Roestiyah, *Strategi Belajar Mengajar* (Jakarta: Rineka Cipta, 2008), h. 148.

b. Strategi Pembelajaran Debat aktif

Menurut Sabri, strategi pembelajarannya yakni:

- a. Kembangkanlah sebuah pertanyaan yang kontroversial yang berlainan dengan materi pelajaran
- b. Bagi kelas ke dalam dua tim. Mintalah satu kelompok berperan sebagai pendukung atau kelompok yang “pro” dan kelompok lain menjadi penentang atau “kontra”.
- c. Berikutnya buat dua sampai empat sub kelompok dalam masing-masing kelompok debat. Misalnya, dalam kelas dengan 24 orang peserta anda dapat membuat tiga sub kelompok “pro” dan tiga sub kelompok “kontra” yang masing-masing terdiri dari empat orang. Setiap sub kelompok diminta mengembangkan argumen yang mendukung masing-masing posisi, atau menyiapkan urutan daftar argumen yang bisa mereka diskusikan atau mereka seleksi. Diakhir diskusi setiap sub kelompok memilih seorang juru bicara.
- d. Siapkan dua sampai empat kursi (tergantung pada jumlah sub kelompok yang ada) untuk para juru bicara pada kelompok “pro” dan jumlah kursi yang sama pada kelompok “kontra”. Peserta didik lain duduk di belakang juru bicara. Mulailah debat dengan cara juru bicara mempresentasikan pandangan mereka. Proses ini disebut argumen pembuka.
- e. Setelah mendengarkan argumen pembuka, hentikan debat dan kembali ke sub kelompok memilih juru bicara usahakan yang baru.
- f. Lanjutkan kembali debat. Juru bicara yang saling berhadapan diminta untuk memberi argumen penentang. Ketika debat berlangsung, peserta yang lain didorong untuk memberi catatan yang berisi usulan argument atau

bantahan. Peserta didik diperbolehkan untuk bersorak atau bertepuk tangan untuk masing-masing argumen dari wakil kelompok mereka.

g. Pada saat yang tepat akhiri debat. Tidak perlu menentukan kelompok mana yang menang, buatlah kelas melingkar. Pastikan bahwa kelas terintegrasi dengan meminta mereka yang duduk di kelompok lawan. Diskusikan apa yang telah dipelajari oleh peserta didik dari pengalaman debat tersebut. Minta peserta didik untuk mengidentifikasi argumen yang paling baik menurut mereka.¹²

Menurut Zainal Aqib, langkah-langkah model pembelajaran debat yakni:

- a. Guru membagi 2 kelompok peserta debat yang satu pro dan yang lainnya kontra.
- b. Guru memberikan tugas untuk membaca materi yang akan didebatkan oleh kedua kelompok di atas.
- c. Setelah membaca materi. Guru menunjuk salah satu anggota kelompok pro untuk berbicara saat itu ditanggapi atau dibalas oleh kelompok kontra demikian seterusnya sampai sebagian besar peserta didik bisa mengemukakan pendapatnya.
- d. Sementara siswa menyampaikan gagasannya, guru menulis inti/ide-ide dari setiap pembicaraan di papan tulis. Sampai sejumlah ide yang diharapkan guru terpenuhi.
- e. Guru menambahkan konsep/ide yang belum terungkap.

¹²Sabri, Ahmad, *Strategi Belajar Mengajar Dan Microteaching* (padang: Quantum Teaching, 2007), h. 126.

f. Dari data-data di papan tersebut, guru mengajak peserta didik membuat kesimpulan/rangkuman yang mengacu pada topik yang ingin dicapai.¹³

c. Kelebihan dan Kekurangan Pembelajaran Debat Aktif (*Debate Active*)

Menurut Roestiyah, bila kita teliti penggunaan teknik penyajian dengan debat, memang memiliki keunggulan-keunggulan yang dapat dirumuskan demikian.

- a. Dengan perdebatan yang sengit akan mempertahankan hasil pembicaraan.
- b. Kedua segi permasalahan dapat disajikan, yang memiliki ide dan mendebat/menyangguh sama-sama berdebat untuk menemukan hasil yang tepat mengenai suatu masalah.
- c. Peserta didik dapat terangsang untuk menganalisa masalah dalam kelompok, asal dipimpin sehingga analisa itu terarah pada pokok permasalahan yang dikehendaki bersama.
- d. Dalam pertemuan debat itu peserta didik dapat menyampaikan fakta dari kedua sisi masalah kemudian diteliti fakta mana yang benar/valid dan bisa dipertanggung jawabkan.
- e. Karena terjadi pembicaraan yang aktif antara penyaji dan penyangguh maka akan membangkitkan daya tarik untuk turut berbicara, turut berpartisipasi mengeluarkan pendapat.
- f. Bila masalah yang diperdebatkan menarik, maka pembicara itu mampu mempertahankan minat anak untuk terus mengikuti perdebatan itu.
- g. Dan dapat pula teknik ini dipergunakan untuk kelompok besar.¹⁴

¹³Zainal Aqib, *Model-Model, Media, dan Strategi Pembelajaran Kontekstual (Inovatif)* (Bandung: Yrama Widya, 2013), h. 24-25.

¹⁴Roestiyah, *Strategi Belajar Mengajar* (Jakarta: Rineka Cipta, 2008), h. 148-149.

Menurut Sunartomb yang dikutip oleh Sri Indriani Syam, model pembelajaran ini banyak kelebihan, antara lain:

- a. Memantapkan pemahaman konsep peserta didik terhadap materi pelajaran yang telah diberikan.
- b. Melatih peserta didik untuk bersikap kritis terhadap materi pelajaran yang telah diberikan.
- c. Melatih peserta didik untuk berani mengemukakan pendapat.¹⁵

Tetapi dalam pelaksanaannya teknik berdebat ini kita juga menemukan sedikit kelemahan, hal mana bila diatasi, guru akan mampu menggunakan teknik ini dengan baik, menurut Roestiyah kelemahannya itu ialah:

- a. Di dalam pertemuan ini kadang-kadang keinginan untuk menang mungkin terlalu besar, sehingga tidak memperhatikan pendapat orang lain.
- b. Kemungkinan lain diantara anggota mendapat kesan yang salah tentang orang yang berdebat.
- c. Dengan teknik berdebat membatasi partisipasi kelompok, kecuali kalau diikuti dengan diskusi.
- d. Karena sengitnya perdebatan bisa terjadi terlalu banyak emosional yang terlibat, sehingga debat ini semakin gencar dan ramai.¹⁶

¹⁵Sri Indriani Syam, *Efektifitas Penggunaan Metode Pembelajaran Active Debate Terhadap Hasil Belajar Siswa Pada Bidang Studi Biologi Kelas XII IPA SMA Negeri 1 Tamalatea Jeneponto (Skripsi Sarjana Fakultas Tarbiyah Dan Keguruan UIN Alauddin Makassar, 2010)*, h. 14.

¹⁶Roestiyah, *Strategi Belajar Mengajar* (Jakarta: Rineka Cipta, 2008), h. 149.

C. Metode Ceramah

1. Pengertian Metode Ceramah

Metode ceramah adalah cara penyampaian bahan pelajaran dengan komunikasi lisan. Metode ceramah ekonomis dan efektif untuk keperluan penyampaian informasi dan pengertian.¹⁷

2. Langkah-Langkah Metode Ceramah

- a. Mulailah berceramah dengan mengajukan pertanyaan-pertanyaan penjelajahan pengetahuan siswa, pertanyaan pancingan atau menceritakan suatu masalah yang membangkitkan rasa ingin tahu dari peserta didik.
- b. Ceramah didahului dengan mengemukakan garis besar kerangka pembahasan (ceramah) untuk menangkap konsentrasi/pikiran peserta didik pada suatu bahasan.
- c. Gunakanlah alat peraga, alat bantu pelajaran yang menarik atau memperjelas pengertian peserta didik.
- d. Selingi ceramah dengan berbagai contoh, ilustrasi, kisah nyata yang relevan dengan topic bahasan.
- e. Materi ceramah dibagi menjadi tahap-tahap penyampaian yang diselingi kesempatan bertanya, mengemukakan komentar dan pendapat para peserta didik.
- f. Beritahukan terlebih dahulu tugas khusus (jika ada) yang akan dilaksanakan peserta didik setelah ceramah selesai, berbagai tindak lanjut atau penyempurnaan, perluasan, pendalaman materi yang akan diceramahkan itu.

¹⁷J. J. Hasibuan dan Moedjiono, *Proses Belajar Mengajar* (Bandung: PT Remaja Rosdakarya, 2010), h. 13.

- g. Batasilah materi ceramah pada informasi dan hal-hal yang penting, prinsipil yang akan dilanjutkan oleh peserta didik untuk mencari sendiri dengan penugasan maupun penggunaan Lembar kerja Siswa (LKS).
- h. Ketika berceramah perhatian guru hendaklah diarahkan pula untuk mengamati reaksi, sikap dan tingkat perbuatan serta partisipasi aktif peserta didik. Perhatian guru hendaklah terbagi rata pada materi, metode, media dan keseluruhan peserta didik (kelas).
- i. Pertanyaan-pertanyaan dari guru perlu dilontarkan untuk mengetahui daya tangkap atau pengertian peserta didik terhadap materi yang diceramahakan.
- j. Sambil berceramah, tulislah ikhtisar atau hal-hal penting secara teratur di papan tulis untuk membantu pemahaman dan penangkapan pada peserta didik.¹⁸

J. J. Hasibuan dalam bukunya menguraikan langkah-langkah metode ceramah sebagai berikut:

- a. Rumuskan tujuan intruksional khusus yang luas.
- b. Selidiki apakah metode ceramah merupakan metode yang paling tepat.
- c. Susun bahan ceramah, gunakan “bahan pengait” atau *advance organizer*, yaitu materi yang mendahului kegiatan belajar yang tingkat abstraksinya dan inklusivitasnya lebih tinggi dari kegiatan belajar tersebut, tetapi berhubungan secara integral dengan bahan baru itu.
- d. Penyampaian bahan: Keterangan singkat tapi jelas, gunakan papan tulis. Bila perlu katakan dengan kata-kata lain. Beri ilustrasi, beri keterangan tambahan, hubungkan dengan masalah lain, berikan beberapa contoh yang singkat,

¹⁸Dirawat, *Sistem Pembinaan Profesional dan Cara Belajar Siswa Aktif* (Jakarta: PT Gramedia Widiasarana Indonesia, 1993), h. 27-28.

kongkret dan yang telah dikenal oleh peserta didik. Carilah balikan (*feedback*) sebanyak-banyaknya selama berceramah dengan jalan mengajukan pertanyaan-pertanyaan. Selanjutnya buatlah ikhtisar yang berfungsi memberikan informasi mengenai bahan pelajaran yang akan diberikan secara garis besar. Ikhtisar juga berfungsi sebagai panduan guru selama guru mengajar, juga menghemat waktu mencatat, merangsang peserta didik untuk berfikir bila disertai dengan pertanyaan-pertanyaan. Adakan resume dan sebut kembali rumusan-rumusan yang penting.

- e. Adakan rencana penilaian. Tentukan teknik dan prosedur penilaian yang tepat untuk mengetahui tercapai tidaknya tujuan khusus yang telah dirumuskan.

3. Kelebihan dan kekurangan Metode Ceramah

a. Kelebihan Metode Ceramah

Metode ceramah hanya cocok digunakan:

- Untuk menyampaikan informasi
- Bila bahan ceramah langka
- Bila organisasi sajian harus disesuaikan dengan sifat penerima
- Bila perlu membangkitkan minat
- Kalau bahan cukup diingat sebentar
- Untuk memberi pengantar atau petunjuk bagi format lain

b. Kekurangan Metode Ceramah

Metode ceramah tidak cocok digunakan:

- Kalau tujuan belajar bukan perolehan informasi
- Untuk retensi jangka panjang
- Untuk bahan yang kompleks, terinci dan abstrak

- Kalau keterlibatan siswa penting bagi pencapaian tujuan
- Bila tujuan bersifat kognitif tingkat tinggi
- Bila tingkat kemampuan dan pengalaman siswa kurang
- Bila tujuan untuk mengubah sikap dan menanamkan nilai-nilai
- Bila tujuan untuk mengembangkan psikomotor¹⁹

C. Pemahaman Konsep

1. Pengertian Pemahaman Konsep

Pemahaman berasal dari kata “paham” dalam kamus besar bahasa Indonesia diartikan menjadi mengerti benar. Seseorang dikatakan paham terhadap suatu hal apabila seseorang tersebut mengerti benar dan mampu menjelaskannya.²⁰

Pemahaman atau “*Comprehension*” didefinisikan sebagai kemampuan untuk menangkap pengertian dari sesuatu. Hal ini dapat dipertunjukkan dalam bentuk menerjemahkan sesuatu, misalnya angka menjadi kata atau sebaliknya, menafsirkan sesuatu dengan cara menjelaskan atau membuat intisari dan memperkirakan kecenderungan pada masa yang akan datang. Hasil belajar pada subranah ini meningkat satu tahap lebih tinggi dari subranah pengetahuan.²¹

Menurut Dimiyati dan Mudjiono, pemahaman adalah mencakup kemampuan menangkap arti dan makna tentang hal yang dipelajari.²² sedangkan menurut Muhammad Ali, Pemahaman adalah kemampuan memahami arti suatu bahan

¹⁹J. J. Hasibuan dan Moedjiono, *Proses Belajar Mengajar* (Bandung: PT Remaja Rosdakarya, 2010), h. 13-14.

²⁰Depdiknas, *Kamus Besar Bahasa Indonesia* (Edisi III, Cet. 1; Jakarta, Balai Pustaka, 2001), h. 233.

²¹Harjanto, *Perencanaan Pengajaran* (Cet. 6, Jakarta: Rineka Cipta, 2008), h. 60.

²²Dimiyati dan Mudjiono, *Belajar dan Pembelajaran* (Cet. 5, Jakarta: Rineka Cipta, 2013), h. 27.

pelajaran, seperti menafsirkan, menjabarkan atau meringkas, merangkum suatu pengertian, kemampuan semacam ini lebih tinggi daripada pengetahuan.²³

Konsep adalah materi pembelajaran dalam bentuk definisi/batasan atau pengertian dari suatu objek, baik yang bersifat abstrak maupun konkret. Dalam mempelajari materi dalam bentuk konsep membutuhkan pemahaman secara utuh atau lengkap, tidak bisa sebagian-sebagian, karena akan mengakibatkan miskonsep atau salah konsep. Kata-kata operasional yang menunjukkan aktivitas siswa mempelajari konsep antara lain: definisikan, klasifikasikan, identifikasikan, ciri-ciri dari, dan sebagainya.²⁴ Pengertian konsep menurut Muhammad Ali konsep (*Concept*) merupakan symbol berfikir. Hal ini diperoleh dari hasil membuat tafsiran terhadap fakta atau realita, dan hubungan antara berbagai fakta. Dengan konsep dapat digolongkan binatang bertulang belakang menurut ciri-ciri khusus (kelas), seperti kelas mamalia, reptilian, amphibian, burung dan ikan. Dapat pula digolongkan manusia berdasarkan ras (warna kulit) atau kebangsaan, suku bangsa atau hubungan keluarga.²⁵

D. Sistem Pernapasan

1. Pengertian Bernapas

Bernapas merupakan proses yang sangat penting bagi manusia. Pada proses ini terjadi pertukaran oksigen dan karbon dioksida antara tubuh dan lingkungan. Oksigen merupakan kehidupan makhluk hidup terutama manusia, tanpa oksigen maka tidak akan ada aktivitas berlangsung. Agar manusia dapat bertahan hidup dan

²³Muhammad Ali, *Guru dalam Proses Belajar Mengajar* (Cet. 4, Bandung: Sinar Baru Algensindo), h. 42-43.

²⁴Trianto, *Model Pembelajaran Terpadu* (Cet. 5, Jakarta: Bumi Aksara, 2013), h. 189.

²⁵Muhammad Ali, *Guru dalam Proses Belajar Mengajar* (Cet. 14, Bandung: Sinar Baru Algensindo, 2010), h. 27.

mempertahankan ketersediaan oksigen jalan yang harus ditempuh diantaranya menghindari merusak sumber-sumber penghasil oksigen pada lingkungan yaitu jangan menebang pepohonan, membuang sampah disembarang tempat dll. Sebelum lebih jauh membahas tentang sistem pernapasan kita lebih dulu perlu membahas tentang organ-organ pernapasan yaitu hidung, tenggorokan dan paru-paru.²⁶

2. Alat-alat saluran pernapasan manusia

a. Rongga hidung

Hidung merupakan alat pernapasan yang terletak di luar dan tersusun atas tulang rawan. Pada bagian ujung dan pangkal hidung ditunjang oleh tulang *nasalis*. Rongga hidung dibagi menjadi dua bagian oleh *septum nasalis*, yaitu bagian kiri dan kanan. Bagian depan septum ditunjang oleh tulang rawan, sedangkan bagian belakang ditunjang oleh tulang *vomer* dan tonjolan tulang *ethmoid*

b. Faring

Faring merupakan percabangan 2 saluran yaitu saluran pernapasan (*nasofaring*) pada bagian depan dan saluran pencernaan (*orofaring*) pada bagian belakang. Udara dari rongga hidung masuk ke *faring*. *Faring* berbentuk seperti tabung corong, terletak dibelakang rongga hidung dan mulut, dan tersusun dari otot rangka. *Faring* berfungsi sebagai jalannya udara dan makanan.

c. Laring

Dari *faring* udara pernapasan akan menuju pangkal tenggorokan atau disebut juga *laring*. *Laring* tersusun atas kepingan tulang rawan yang membentuk jakun. Jakun tersebut tersusun oleh tulang lidah, katup tulang rawan, perisai tulang rawan, piala tulang rawan, dan gelang tulang rawan.

²⁶Endang Sri Lestari, *Biologi Makhluk Hidup dan Lingkungannya* (Jakarta:Pusat Pembukuan, Departemen Pendidikan Nasional, 2009), h. 233-234.

d. *Trakea*

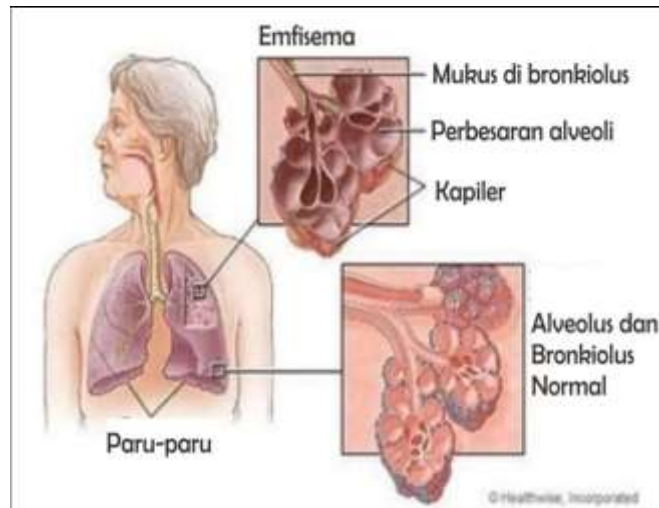
Tenggorokan berupa pipa yang panjangnya ± 10 cm, terletak sebagian di leher dan sebagian di rongga dada. Dinding tenggorokan tipis dan kaku, dikelilingi oleh cincin tulang rawan, dan pada bagian dalam rongga bersilia. Silia-silia ini berfungsi menyaring benda-benda asing yang masuk ke saluran pernapasan.

e. *Bronkus*

Bronkus tersusun atas percabangan yaitu bronkus kanan dan kiri. Letak bronkus kanan dan kiri agak berbeda. *Bronkus* kanan lebih vertikal daripada kiri. Karena strukturnya ini, sehingga bronkus kanan akan mudah memasukan benda asing. Itulah sebabnya paru-paru kanan seseorang lebih mudah terserang penyakit *bronkhitis*.

f. Paru-paru

Organ yang berperan penting dalam proses pernapasan adalah paru-paru. Paru-paru merupakan organ tubuh yang terletak pada rongga dada, tepatnya di atas sekat diafragma. Diafragma adalah sekat rongga badan yang membatasi rongga dada dan rongga perut. Paru-paru terdiri atas dua bagian, paru-paru kanan dan paru-paru kiri. Paru-paru kanan memiliki tiga gelambir yang berukuran lebih besar daripada paru-paru sebelah kiri yang memiliki dua gelambir. Paru-paru dibungkus oleh dua lapis selaput paru-paru yang disebut *pleura*.



Gambar 1. Sistem Respiratoris Manusia.²⁷

3. Mekanisme Pernapasan

Bernapas adalah pengambilan udara pernapasan masuk kedalam paru-paru (inspirasi) dan pengeluarannya (ekspirasi). Inspirasi dan ekspirasi ini berlangsung lima belas sampai delapan belas kali setiap menit. Proses tersebut diatur oleh otak diafragma dan otot antar tulang rusuk. Kerja otak tersebutlah yang mengatur volume ruang dada, memperbesar atau memperkecil. Proses bernapas selalu terjadi dua siklus yaitu inspirasi dan ekspirasi.

Mekanisme pernapasan dapat dibagi menjadi dua macam, yaitu:

a. Pernapasan dada

Apabila kita menghirup dan menghempaskan udara menggunakan pernapasan dada, otot yang digunakan yaitu otot antartulang rusuk. Otot ini terbagi dua bentuk, yakni otot antartulang rusuk luar dan otot antartulang rusuk dalam. Saat terjadi inspirasi, otot antartulang rusuk luar berkontraksi, sehingga tulang rusuk menjadi terangkat. Akibatnya, volume rongga dada membesar. Membesarnya volume rongga dada menjadikan tekanan udara dalam rongga dada menjadi kecil/berkurang, padahal tekanan udara bebas tetap. Dengan demikian, udara bebas akan mengalir menuju paru-paru melewati saluran pernapasan. Sementara saat terjadi ekspirasi, otot

²⁷Syaifuddin, *Pengantar Anatomi dan Fisiologi Tubuh Manusia* (Edisi ke 2, Jakarta:Kedokteran EGC, 1997), h. 87.

antartulang rusuk dalam berkontraksi (mengkerut/mengendur), sehingga tulang rusuk dan tulang dada ke posisi semula. Akibatnya, rongga dada mengecil. Oleh karena rongga dada mengecil, tekanan dalam rongga dada menjadi meningkat, sehingga tekanan udara di luar tetap dan udara yang berada dalam rongga paru-paru menjadi terdorong keluar.

b. Pernapasan perut

Pada proses pernapasan ini, fase inspirasi terjadi apabila otot diafragma (sekat rongga dada) mendatar dan volume rongga dada membesar, sehingga tekanan udara di dalam rongga dada lebih kecil daripada udara di luar, akibatnya udara masuk. Adapun fase ekspirasi terjadi apabila otot-otot diafragma mengkerut (berkontraksi) dan volume rongga dada mengecil, sehingga tekanan udara di dalam rongga dada lebih besar daripada udara di luar. Akibatnya udara dari dalam terdorong ke luar.



Gambar 2. Mekanisme Pernapasan

4. Mekanisme Pertukaran Gas Oksigen (O₂) dan Karbondioksida (CO₂)

Berdasarkan proses terjadinya pernapasan, manusia mempunyai dua tahap mekanisme pertukaran gas. Pertukaran gas oksigen dan karbondioksida yang dimaksud yakni mekanisme pernapasan eksternal dan internal.

a. Pernapasan Eksternal

Ketika kita menghirup udara dari lingkungan luar, udara tersebut akan masuk ke dalam paru-paru. Udara masuk yang mengandung oksigen tersebut akan diikat darah lewat difusi. Pada saat yang sama, darah yang mengandung karbondioksida akan dilepaskan. Proses pertukaran oksigen (O_2) dan karbondioksida (CO_2) antara udara dan darah dalam paru-paru di sebut pernapasan eksternal.

b. Pernapasan internal

Berbeda dengan pernapasan eksternal, proses terjadinya pertukaran gas pada pernapasan internal berlangsung di dalam jaringan tubuh. Proses pertukaran oksigen dalam darah dan karbondioksida tersebut berlangsung dalam respirasi seluler. Setelah *oksihemoglobin* (HbO_2) dalam paru-paru berbentuk oksigen akan lepas dan selanjutnya menuju cairan jaringan tubuh. Oksigen tersebut akan digunakan dalam proses metabolisme sel.

5. Kapasitas Paru-paru

Kombinasi dua atau lebih volume dalam paru-paru yang digunakan untuk menjelaskan keberadaan udara dalam paru-paru disebut kapasitas paru-paru yaitu:

- a. Udara pernapasan (udara tidal) adalah udara yang keluar masuk paru-paru pada saat pernapasan biasa. Volume $\pm 0,5$ liter.
- b. Udara komplementer adalah udara yang masih dapat masuk ke paru-paru setelah inspirasi biasa. Volume udara komplementer $\pm 3,1$ liter.
- c. Udara suplementer adalah udara yang masih dapat dikeluarkan dari paru-paru setelah ekspirasi biasa. Volume udara suplementer $\pm 1,2$ liter.
- d. Udara residu adalah udara yang tetap tinggal di paru-paru setelah ekspirasi maksimum. Volumennya 1,2 liter.

- e. Kapasitas vital paru-paru adalah udara maksimum yang dapat dikeluarkan dari paru-paru dan dimasukkan ke paru-paru, volumenya 4,8 liter. Kapasitas vital paru-paru adalah jumlah dari udara pernapasan, udara komplementer, dan udara suplementer.

6. Faktor-faktor Yang Mempengaruhi Respirasi

Cepat lambatnya manusia melakukan respirasi dipengaruhi oleh beberapa faktor di antaranya sebagai berikut:

- a. Umur, bertambahnya umur seseorang mengakibatkan frekuensi respirasi menjadi semakin lambat. Pada usia lanjut, energi yang digunakan lebih sedikit dibandingkan pada saat usia pertumbuhan, sehingga oksigen yang diperlukan relative lebih sedikit.
- b. Jenis kelamin, pada umumnya laki-laki lebih banyak membutuhkan energi, sehingga memerlukan oksigen yang lebih banyak dari pada perempuan.
- c. Suhu tubuh, manusia memiliki suhu tubuh yang konstan (berkisar antara 36-37 °C) karena manusia mampu mengatur produksi panas tubuhnya dengan cara meningkatkan metabolismenya sehingga kebutuhan akan oksigen meningkat.
- d. Aktifitas, posisi tubuh akan mempengaruhi banyaknya otot yang bekerja. Misalnya pada saat berlari, otot akan berkontraksi, sehingga oksigen yang dibutuhkan lebih banyak dan laju respirasi pun akan meningkat dibandingkan pada saat orang berdiri.²⁸

²⁸Tati Suryati Syamsuddin Subahar, *Biologi* (Cetakan Pertama, Bandung:Yudhistira, 2007), H. 208

7. Penyakit Pada Sistem Pernapasan Manusia

Penyakit atau gangguan pada sistem pernapasan seringkali disebabkan oleh pola hidup seseorang. Beberapa jenis penyakit pada sistem pernapasan sebagai berikut:

- a. Asma adalah gangguan pada organ pernapasan berupa penyempitan saluran pernapasan akibat reaksi terhadap suatu rangsangan tertentu. Hal-hal yang dapat memicu timbulnya serangan asma diantaranya seperti serbuk sari bunga, debu, bulu bintang, asap, udara dingin, dan olahraga.
- b. *Bronkitis* adalah suatu peradangan pada *bronkus* (saluran udara ke paru-paru). *Influenza* atau flu adalah penyakit menular yang disebabkan oleh virus *influenza*. Penyakit ini ditularkan melalui udara, bersin dari si penderita. Penyakit ini tidak hanya menyerang manusia, burung, dan binatang mamalia seperti babi dan orang utan juga dapat terserang flu.
- c. Flu burung atau avian influenza adalah penyakit menular yang disebabkan oleh virus yang biasanya menjangkiti burung dan mamalia. Penyebab flu burung adalah virus influenza tipe A yang menyebar unggas.
- d. Flu babi adalah kasus-kasus influenza yang disebabkan oleh virus *orthomyxoviridae* yang biasanya menyerang babi.
- e. *Asbestosis* adalah suatu penyakit saluran pernapasan yang terjadi akibat menghirup serat-serat asbes, dimana paru-paru terbentuk jaringan paru yang luas.
- f. *Farigitis* adalah suatu penyakit peradangan yang menyerang tenggorokan dan *faring*. Kadang juga disebut sebagai radang tenggorokan.²⁹

²⁹Endang Sri Lestari, *Biologi Makhluk Hidup dan Lingkungannya* (Jakarta:Pusat Pembukuan, Departemen Pendidikan Nasional, 2009), H. 237-239.

BAB III

METODOLOGI PENELITIAN

A. Jenis Penelitian dan Lokasi Penelitian

1. Jenis Penelitian

Penelitian ini merupakan penelitian Quasi eksperimental yaitu desain, eksperimen ini disebut quasi karena bukan merupakan eksperimen murni tetapi seperti murni, seolah-olah murni dan bisa juga disebut eksperimen semu.¹

Kelompok penelitian ada dua kelompok eksperimen, yaitu kelompok pertama adalah kelompok eksperimen yang diukur dengan menggunakan model pembelajaran metode diskusi teknik debat aktif dan kelompok kedua adalah kelompok eksperimen menggunakan metode ceramah dimana kedua kelompok tersebut dipilih secara acak (*Random*) yang bertujuan untuk mengungkapkan perbandingan hasil belajar peserta didik pada mata pelajaran biologi pokok bahasan sistem pernapasan di kelas VIII MTs Negeri Balang-Balang Kabupaten Gowa.

2. Lokasi Penelitian

Lokasi penelitian dilaksanakan di MTs Negeri Balang-Balang Kecamatan Bontomarannu Kabupaten Gowa Provinsi Sulawesi Selatan.

¹Nana Syaodih Sukmadinata, *Metode Penelitian Pendidikan* (Cet.II; Bandung :PT Remaja Rosdakarya, 2006), h. 207.

B. Desain Penelitian

Desain penelitian yang akan digunakan pada penelitian ini adalah *pre-test pos-test nonequivalent control group design*. Hal ini dapat dilihat pada tabel di bawah ini:

Tabel 3.1

Desain Penelitian

Sampel	Sebelum/ <i>pre-test</i>	Perlakuan	Sesudah/ <i>post-test</i>
Eksperimen 1	O ₁	X ₁	O ₂
Eksperimen 2	O ₃	X ₂	O ₄

Keterangan :

X₁ : Penggunaan metode diskusi teknik debat aktif

X₂ : Penggunaan metode ceramah

O₁ : Hasil belajar siswa sebelum penggunaan metode diskusi teknik debat aktif

O₂ : Hasil belajar siswa sesudah penggunaan metode diskusi teknik debat aktif

O₃ : Hasil belajar siswa sebelum penggunaan metode ceramah

O₄ : Hasil belajar siswa sesudah penggunaan metode ceramah.²

Dari desain tersebut maka dapat dikatakan bahwa hanya ada satu kelompok dan tidak ada kelas kontrol. Sebagai acuan, peneliti hanya menggunakan tes sebelum perlakuan (O₁) dan tes sesudah perlakuan (O₂) sebagai pembandingnya.

²Sugiyono. *Metode penelitian pendidikan: pendekatan kuantitatif, kualitatif, dan R&D*. (Bandung: Alfabeta, 2010), h. 116.

C. Variabel Penelitian

Variabel adalah suatu konsep yang mempunyai lebih dari satu nilai, keadaan, kategori, dan atau kondisi. Dalam penelitian, peneliti memusatkan perhatiannya untuk menjelaskan hubungan-hubungan yang ada antar variabel.³ Variabel yang digunakan dalam penelitian ini terbagi atas dua variabel yaitu variabel bebas dan variabel terikat. Variabel bebas dalam penelitian ini adalah metode diskusi teknik debat aktif yang diberi simbol X_1 dan metode ceramah yang diberi simbol X_2 , serta variabel terikat dalam penelitian ini adalah pemahaman konsep siswa yang diberi simbol Y.

D. Populasi dan Sampel

1. Populasi

Istilah populasi merujuk pada keseluruhan kelompok dari mana sampel penelitian itu kita ambil. Populasi adalah sejumlah kelompok yang menjadi perhatian peneliti, dan dari kelompok ini peneliti membuat generalisa hasil penelitiannya.⁴

Populasi diartikan sebagai wilayah generalisasi yang terdiri atas: obyek/subyek yang mempunyai kualitas dari karakteristik tertentu yang ditetapkan oleh peneliti untuk dipelajari dan kemudian ditarik kesimpulannya⁵

Pengertian tersebut dapat disimpulkan bahwa yang menjadi populasi dalam penelitian ini adalah keseluruhan siswa kelas VIII di MTs Negeri Balang-Balang yang terdiri dari 6 kelas sebanyak 206 siswa.

³Khalifah Mustami, *Metodologi Penelitian*. h. 47.

⁴Punaji Setyosari, *Metode Penelitian Pendidikan dan Pengembangan* (Cet. III; Jakarta: Kencana, 2013), h. 196.

⁵Sugiyono. *Metode Penelitian Kuantitatif, kualitatif, R & D* (Bandung : Alfabeta,2014), h.117.

Untuk lebih jelasnya dapat dilihat pada tabel dibawah ini:

Tabel 3.2

Jumlah Populasi

Kelas	Jumlah Siswa
VIII ₁	34
VIII ₂	35
VIII ₃	35
VIII ₄	34
VIII ₅	34
VIII ₆	34
Jumlah	206

2. Sampel

Sampel dapat diartikan sebagai bagian dari populasi atau sejumlah anggota populasi yang mewakili populasinya.⁶

Berdasarkan uraian di atas maka peneliti mengambil sampel yang bersifat *Multi Stage Sampling* yaitu sampel kelompok di mana setiap kelompok yang terpilih sebagai sampel, dipilih lagi sampel elemen dari masing-masing kelompok di mana sampel yang diambil terdiri dari dua rombongan belajar (rombel) yaitu kelas VIII₃ sebanyak 28 orang dari 35 siswa sebagai kelas eksperimen 1 yang diajar dengan menggunakan metode diskusi teknik debat aktif dan kelas VIII₄ sebanyak 28 orang dari 34 siswa sebagai kelas eksperimen 2 yang diajar dengan menggunakan metode ceramah.

⁶Khalifah Mustami. *Metode Penelitian Pendidikan*. h. 63

E. Metode Pengumpulan Data

Metode pengumpulan data pada penelitian ini berupa tes objektif (pilihan ganda) dan observasi. Tes objektif (pilihan ganda) merupakan tes tulis yang menuntut peserta didik memilih jawaban yang telah disediakan atau memberikan jawaban singkat terbatas.⁷ Tes hasil belajar disusun dan dikembangkan oleh peneliti sebanyak 20 item yang disertai 4 kemungkinan pilihan jawaban dari satu kemungkinan jawaban yang paling tepat setiap item sesuai dengan kunci jawaban diberi skor 1 sedangkan siswa yang menjawab salah diberi skor 0.

F. Instrumen Penelitian

Keberhasilan penelitian banyak ditentukan oleh instrumen yang digunakan, sebab data yang diperlukan untuk menjawab pertanyaan penelitian (masalah) dan menguji hipotesis diperoleh melalui instrumen.⁸

Instrumen penelitian akan diperoleh rangkaian jawaban responden yang akan menjadi data untuk diolah, ditabulasi, dianalisis statistik, analisis teoritis, uji hipotesis (jika ada), dan akhirnya diperoleh kesimpulan dari penelitian itu.⁹

Menurut Nana Sudjana dan Ibrahim, instrumen penelitian adalah alat pengumpul data yang dirancang dan dibuat sedemikian rupa sehingga menghasilkan data empiris sebagaimana adanya.¹⁰ Instrumen yang digunakan yaitu tes tertulis ialah seperangkat rangsangan (stimulus) yang diberikan kepada seseorang dengan maksud

⁷St Syamsudduha. *Penilaian Berbasis Kelas Konsep Dan Aplikasi* (Yogyakarta; Aynat Publishing, 2014), h. 47.

⁸Nana Sudjana dan Ibrahim, *Penelitian dan Penilaian Pendidikan* (Cet. II; Bandung: Sinar Baru Algensindo, 2001), h. 97.

⁹Suyanto Bagong dan Sutinah, *Metode Penelitian Sosial: Berbagai Alternatif Pendekatan* (Cet. V; Jakarta: Kencana, 2010), h. 59.

¹⁰Nana Sudjana dan Ibrahim, *Penelitian dan Penilaian Pendidikan*, h.97.

untuk mendapat jawaban yang dapat dijadikan dasar bagi penetapan skor angka. Persyaratan pokok bagi tes adalah validitas dan reliabilitas.¹¹

Tes tertulis adalah suatu tes yang dilakukan untuk mengungkapkan penguasaan siswa dalam aspek/ranah kognitif mulai dari jenjang pengetahuan, pemahaman, penerapan, analisis, sintesis sampai evaluasi.¹² Adapun tes yang digunakan oleh peneliti adalah tes objektif (pilihan ganda) adalah suatu tes yang disusun dimana setiap pertanyaan tes disediakan alternatif jawaban yang dapat dipilih.¹³

G. Prosedur Penelitian

Prosedur penelitian yang akan dilakukan adalah mengawali dengan mencari informasi dan mengetahui kondisi awal yang ada pada tempat yang akan dijadikan sebagai subyek penelitian. Secara umum penelitian ini terdiri atas tiga langkah utama yaitu : tahap persiapan, tahap pelaksanaan dan tahap evaluasi.

1. Tahap Persiapan

Melakukan tahap persiapan dengan melakukan observasi di lokasi yang akan dijadikan tempat penelitian seperti mengecek jumlah kelas dan mencari informasi jenis kurikulum yang digunakan di sekolah tersebut dengan bertanya kepada pihak sekolah dalam hal ini guru/kepala sekolah.

2. Tahap Penyusunan

Peneliti kemudian menyusun instrumen penelitian yang meliputi RPP, Silabus, Soal-soal untuk *pre-test post-test* serta validasi instrumen.

¹¹ Margono. *Metodologi Penelitian Pendidikan* (Cetakan ke-6;Jakarta:PT Rineka Cipta,2007), hal. 170.

¹²Syamsudduha. *Penilaian Berbasis Kelas Konsep dan Aplikasi*. (yogyakarta: Aynat publishing, 2014), h. 46.

¹³ Margono. *Metodologi Penelitian Pendidikan*, hal. 170.

3. Tahap Pelaksanaan

Cara yang dilakukan pada tahap ini yaitu melakukan penelitian lapangan untuk mendapatkan data yang kongkrit dengan menggunakan instrumen penelitian.

Langkah-langkah yang ditempuh peneliti pada tahap pelaksanaan yaitu:

- a. Memberikan *pre-test* terhadap subjek penelitian untuk mengetahui hasil belajar biologi pokok bahasan sistem pernapasan pada peserta didik di kelas VIII₃ dan VIII₄ MTs Negeri Balang-Balang Kabupaten Gowa. Langkah ini dilakukan pada pertemuan pertama saat penelitian berlangsung. Sekaligus peneliti memberikan penjelasan pada siswa kelas VIII₃ dengan menggunakan metode diskusi teknik debat aktif dan pada siswa kelas VIII₄ menggunakan metode ceramah .

Pada pertemuan kedua peneliti melanjutkan pemberian materi. Pada akhir pertemuan, peneliti memberikan *post-test* pada kedua kelas, yaitu kelas VIII₃ dan VIII₄ dengan menggunakan instrumen tes yang serupa untuk mengetahui hasil belajar peserta didik pada pokok bahasan sistem pernapasan

H. Teknik Analisis Data

Analisa data dilakukan setelah data dari seluruh responden atau sumber data lain terkumpul. Pengolahan data dalam penelitian ini dilakukan dengan analisis statistik untuk pengolahan data hasil penelitian dengan menggunakan teknik analisis statistik deskriptif.

Walpole dalam bukunya, “Statistika deskriptif adalah metode yang berkaitan dengan pengumpulan data dan penyajian data sehingga memberikan informasi yang berguna.¹⁴ Data hasil belajar siswa akan dianalisis deksriptif dengan memberikan

¹⁴Walpole E Ronald, *Pengantar Statistika* (Cet. 5: Jakarta: PT Gramedia Pustaka Utama, 1993), h. 2.

gambaran sejauh mana pencapaian yang telah diperoleh siswa baik sebelum maupun sesudah pemanfaatan metode diskusi teknik debat aktif dan metode ceramah. Analisis statistik deskriptif digunakan untuk mendeskripsikan hasil belajar yang diperoleh siswa, baik kelas eksperimen 1 maupun kelas eksperimen 2. Adapun langkah-langkah penyusunan data hasil pengamatan adalah sebagai berikut:

Memberi tabel distribusi frekuensi dengan langkah-langkah sebagai berikut:

- 1) Menentukan *range* (jangkauan)

$$R = X_t - X_r$$

Keterangan:

R = range

X_t = data tertinggi

X_r = data terendah¹⁵

- 2) Menentukan jumlah kelas interval

$$K = 1 + 3,3 \log n$$

Keterangan:

K = banyaknya kelas

n = banyaknya nilai observasi¹⁶

- 3) Menghitung panjang kelas interval

$$p = \frac{R}{K}$$

Keterangan:

p = panjang kelas interval

R = rentang nilai

K = kelas interval¹⁷

¹⁵ Soegyarto, *Pengantar Statistik* (Jakarta: PT Rineka Cipta, 1997), h. 37

¹⁶ Soegyarto, *Pengantar Statistik* (Jakarta: PT Rineka Cipta, 1997), h. 36

- 4) Persentase (%) nilai rata-rata dengan rumus:

$$P = \frac{f}{N} \times 100\%$$

Keterangan :

P = angka persentase

f = frekuensi yang di cari persentasenya

N= banyaknya sampel responden.

- 5) Menghitung Standar Deviasi

$$S_D = \sqrt{\frac{\sum f_i(X_i - \bar{X})^2}{n-1}}$$

Keterangan :

S_D = standar Deviasi

f_i = frekuensi untuk variabel

X_i = tanda kelas interval variabel

\bar{X} = rata-rata

n = jumlah populasi¹⁸.

2. Statistik Inferensial

Teknik analisis data dengan statistik inferensial digunakan dalam kaitannya dengan pengujian hipotesis penelitian. Untuk pengujian hipotesis digunakan statistik parametrik dengan menggunakan uji t atau T-Tes. Uji t merupakan salah satu test statistik yang dipergunakan untuk menguji kebenaran atau kepalsuan hipotesis nol/nihil (H_0) yang menyatakan bahwa di antara dua mean sampel yang diambil secara *random* dari populasi yang sama tidak terdapat perbedaan yang signifikan.

¹⁷J. Supranto, *Statistik Teori dan Aplikasi* (Cet. VII; Jakarta: Erlangga, 2008),h.73.

¹⁸Sugiyono, *Metode Penelitian Pendidikan Pendekatan Kuantitatif, Kualitatif, dan R&D*, h. 52.

Sebelum melakukan analisis melalui uji t atau T-test, terlebih dahulu melakukan uji prasyarat statistik parametrik yang meliputi:

a. Uji Normalitas

Pengujian normalitas bertujuan untuk menyatakan apakah dua skor hasil belajar biologi untuk masing-masing kelas eksperimen 1 dan kelas eksperimen 2 dari populasi berdistribusi normal. Pengujian normalitas dihitung dengan menggunakan bantuan SPSS versi 20.0. Hipotesis untuk uji normalitas adalah sebagai berikut:

Hipotesis Nihil (H_0) = populasi berdistribusi normal, jika $\text{sig.}_{\text{hitung}} > \text{sig.}_{\text{tabel}}$.

Hipotesis Alternatif (H_1) = populasi tak berdistribusi normal, jika $\text{sig.}_{\text{hitung}} < \text{sig.}_{\text{tabel}}$.

b. Uji Homogenitas

Uji homogenitas merupakan pengujian terhadap kesamaan beberapa bagian sampel yakni seragam tidaknya variansi sampel-sampel yang diambil dari populasi yang sama. Untuk pengujian homogenitas menggunakan rumus uji kesamaan dua varians yaitu:

$$F_{\text{hitung}} = \frac{\text{Varians terbesar}}{\text{variens terkecil}} \dots\dots\dots 19$$

Kriteria pengujian yaitu jika $F_{\text{hitung}} < F_{\text{tabel}}$ taraf signifikan $\alpha = 0,05$ maka populasinya mempunyai varians yang homogen.

b. Uji Hipotesis

Pengujian hipotesis dimaksudkan untuk menjawab hipotesis penelitian yang telah digunakan, pengujian dengan menggunakan uji t sebagai berikut:

$$t = \frac{X_1 - X_2}{\sqrt{\frac{S_1^2}{n_1} + \frac{S_2^2}{n_2}}} \dots\dots\dots 20$$

Keterangan:

¹⁹ Suharsimi Arikunto, *Prosedur Penelitian Suatu pendekatan Praktik*, h. 305.

²⁰ Sugiyono, *Metode Penelitian Pendidikan* (Bandung: Alfabeta, 2012), h. 181.

X_1 : Rata-rata skor kelas eksperimen 1

X_2 : Rata-rata skor kelas eksperimen 2

S_1^2 : Varians sampel kelas eksperimen 1

S_2^2 : Varians sampel kelas eksperimen 2

n_1 : Jumlah anggota sampel kelas eksperimen 1

n_2 : Jumlah anggota sampel kelas eksperimen 2

hipotesis penelitian diuji dengan kriteria pengujian:

Jika $t_{hitung} > t_{tabel}$ atau t_{hitung} berada diluar antara $-t_{tabel}$ sampai t_{tabel} maka H_0 ditolak atau H_1 diterima, berarti terdapat perbedaan hasil belajar siswa yang diajar menggunakan metode diskusi teknik debat aktif dan yang diajar dengan menggunakan metode ceramah pada peserta didik kelas VIII di MTs Negeri Balang-Balang.

Jika $t_{hitung} < t_{tabel}$ atau t_{hitung} berada diluar antara $-t_{tabel}$ sampai t_{tabel} maka H_0 diterima atau H_1 ditolak, berarti tidak terdapat perbedaan hasil belajar siswa yang diajar menggunakan metode diskusi teknik debat aktif dan yang diajar dengan menggunakan metode ceramah pada siswa kelas VIII MTs Negeri Balang-Balang Kabupaten Gowa.

BAB IV

HASIL PENELITIAN DAN PEMBAHASAN

A. Hasil Penelitian

1. Deskripsi Hasil Belajar Peserta Didik kelas VIII₃ yang Diajar dengan Menggunakan Metode Diskusi Teknik Debat Aktif

Berdasarkan hasil penelitian yang telah dilaksanakan di MTs Negeri Balang-Balang Kabupaten Gowa pada peserta didik kelas VIII₃, penulis mengumpulkan data dari instrumen tes yang terdiri dari *pre-test* dan *post-test* melalui nilai pemahaman konsep peserta didik sebagai berikut:

Tabel 4.1

Data Siswa Yang Diajar Menggunakan Metode Diskusi Teknik Debat Aktif

No	NAMA	L/P	NILAI	
			1	2
			<i>Pretest</i>	<i>Post-test</i>
1.	Abd. Wahid	L	55	80
2.	Ainul Asri	L	50	75
3.	Asnan	L	50	85
4.	Asriani	P	45	75
5.	Aulia Asmar	P	40	85
6.	Elsi Susila Wati	P	60	90
7.	Hidayah	P	35	74
8.	Haslinda	P	53	95
9.	Haslina	P	55	90
10.	Hasriani	P	60	89
11.	Ilma Farida	P	40	78
12.	Justina	P	40	78
13.	Mathilda Imran	P	35	85
14.	Maryulianti	P	50	90
15.	Muh. Yusuf	L	55	90
16.	Muh. Aswan	L	31	80
17.	Niar	P	50	85
18.	Nur Aini	P	50	75
19.	Nur Alamsyah	L	45	90
20.	Nur Awalia	P	50	80

21.	Nur Fahmi Handayani	P	50	80
22.	Nur Fadilham Ar	L	50	80
23.	Nur Afni	P	50	90
24.	Nur Avitka	P	55	80
25.	Nur Huda	P	55	85
26.	Rahmat Tukyo	L	35	75
27.	Rukni Rahayu	P	50	90
28.	Sartika Damayanti	P	50	90
Total			1344	2339

Sumber: Data hasil belajar biologi pokok bahasan sistem pernapasan pada siswa Kelas VIII₃ MTs Negeri Balang-Balang Kabupaten Gowa

Berdasarkan data yang telah diperoleh peneliti, kita dapat melihat cukup jelas perbedaan nilai peserta didik, setelah diterapkan metode diskusi teknik debat aktif sehingga kita dapat mengambil kesimpulan bahwa dengan menerapkan metode diskusi teknik debat aktif ini, dapat meningkatkan hasil belajar peserta didik pada mata pelajaran biologi pokok bahasan sistem pernapasan.

Hasil analisis statistik deskriptif pada hasil belajar biologi peserta didik kelas eksperimen 1 (VIII₃) setelah dilakukan *pre-test* sebagai berikut:

a. Pre-test Kelas Eksperimen 1 (VIII₃)

- 1) Rentang nilai (*Range*)

$$R = (\text{Data terbesar} - \text{Data terkecil})$$

$$R = 60 - 31$$

$$R = 29$$

- 2) Banyaknya kelas

$$K = 1 + 3,3 \log n$$

$$K = 1 + 3,3 \log 28$$

$$K = 1 + (3,3 \times 1,44)$$

$$K = 1 + 4,75$$

$$K = 5,75 \text{ (Dibulatkan 6)}$$

3) Interval kelas/ Panjang kelas

$$P = \frac{R}{K}$$

$$P = \frac{29}{6}$$

6

$$P = 4,83(\text{Dibulatkan } 5)$$

Tabel 4.2

Distribusi Frekuensi

Interval kelas	Frekuensi (fi)	Frekuensi kumulatif (fk)	Nilai tengah (xi)	(fi.xi)	(xi- \bar{x}) ²	F (xi- \bar{x}) ²	Persentase (%)
31-35	4	4	32.5	130	182.25	729	14 %
36-40	3	7	37.5	112.5	72.25	216.75	11 %
41-45	2	9	42.5	85	12.25	24.5	7 %
46-50	11	20	47.5	522.5	2.25	24.75	39 %
51-55	6	26	52.5	315	42.25	253.5	22 %
56-60	2	28	57.5	115	132.25	264.5	7 %
jumlah	28	-	-	1280	443.5	1513	100

4) Menghitung standar deviasi (SD)

$$SD_1 = \sqrt{\frac{\sum f_i(x_i - \bar{x})^2}{(n - 1)}}$$

$$SD_1 = \sqrt{\frac{1513}{28-1}}$$

$$SD_1 = \sqrt{56,03}$$

$$SD_1 = 7,48$$

5) Menghitung Varians (S^2) / homogenitas sampel

$$S_1^2 = \frac{\sum (x_i - \bar{x})^2}{n - 1}$$

$$S_1^2 = \frac{443,5}{28 - 1}$$

$$S_1^2 = 16,42$$

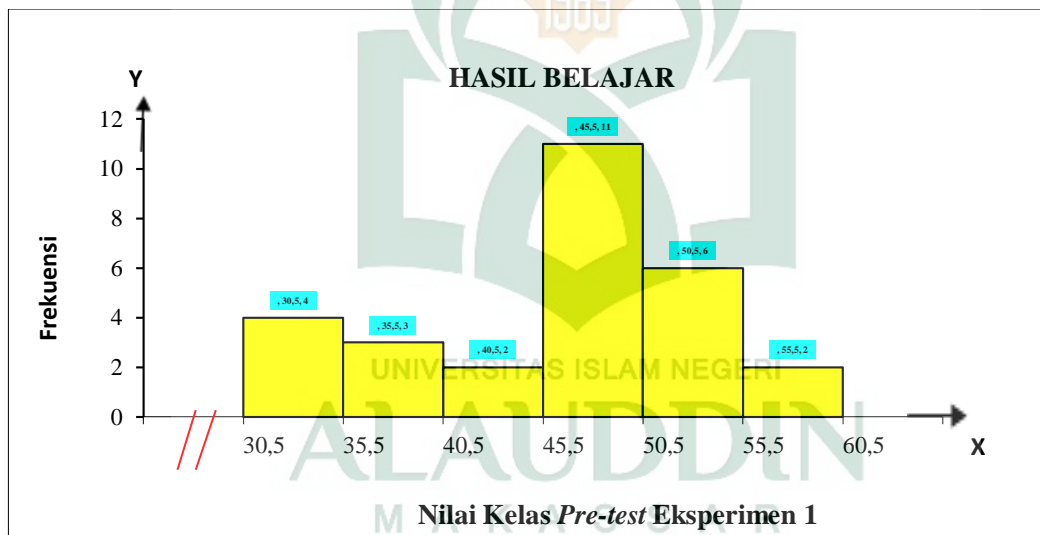
$$S_1 = \sqrt{16,42}$$

$$S_1 = 4,05$$

Tabel distribusi frekuensi dan persentase *pre-test* hasil belajar biologi di atas menunjukkan bahwa frekuensi 11 merupakan frekuensi tertinggi dengan persentase 39 %, frekuensi 4 merupakan frekuensi sedang dengan persentasi 14 %, dan frekuensi 2 merupakan frekuensi terendah dengan persentase 7 %.

Gambar 4.1

**Histogram Frekuensi *Pre-test* Hasil Belajar biologi Kelas Eksperimen1 (VIII₃)
Metode Diskusi Teknik Debat Aktif**



b. Post-test Kelompok Eksperimen 1 (VIII₃)

Hasil analisis statistik deskriptif pada hasil belajar biologi peserta didik kelompok eksperimen 1 (VIII₃) setelah dilakukan *post-test* sebagai berikut:

1. Rentang nilai (*Range*)

$$R = (\text{Data terbesar} - \text{Data terkecil})$$

$$R = 95 - 74$$

$$R = 21$$

2. Banyaknya kelas

$$K = 1 + 3,3 \log n$$

$$K = 1 + 3,3 \log 28$$

$$K = 1 + (3,3 \times 1,44)$$

$$K = 1 + 4,75$$

$$K = 5,75 \text{ (Dibulatkan 6)}$$

3. Interval kelas/ Panjang kelas

$$P = \frac{R}{K}$$

$$P = \frac{21}{6}$$

$$P = 3,5 \text{ (Dibulatkan 4)}$$



Tabel 4.3
Distribusi Frekuensi

Interval kelas	Frekuensi (fi)	Frekuensi kumulatif (fk)	Nilai tengah (xi)	(fi.xi)	(xi- \bar{x}) ²	F (xi- \bar{x}) ²	Persentase (%)
74-77	5	5	75.5	377.5	132.25	661.25	18 %
78-81	8	13	79.5	636	56.25	506.25	28.5 %
82-85	5	18	83.5	417.5	12.25	61.25	18 %
86-89	1	19	87.5	87.5	0.25	0.25	3.5 %
90-93	8	27	91.5	732	20.25	162	28.5 %
94-97	1	28	95.5	95.5	72.25	72.25	3.5 %
Jumlah	28	-	-	2517	293.5	1463.25	100

4. Menghitung standar deviasi (SD)

$$SD_1 = \sqrt{\frac{\sum f_i(x_i - \bar{x})^2}{(n - 1)}}$$

$$SD_1 = \sqrt{\frac{1463,25}{(28 - 1)}}$$

$$SD_1 = \sqrt{54,19}$$

$$SD_1 = 7.36$$

5. Menghitung Varians (S^2) / homogenitas sampel

$$S_1^2 = \frac{\sum (x_i - \bar{x})^2}{n - 1}$$

$$S_1^2 = \frac{293,5}{28 - 1}$$

$$S_1^2 = 10,87$$

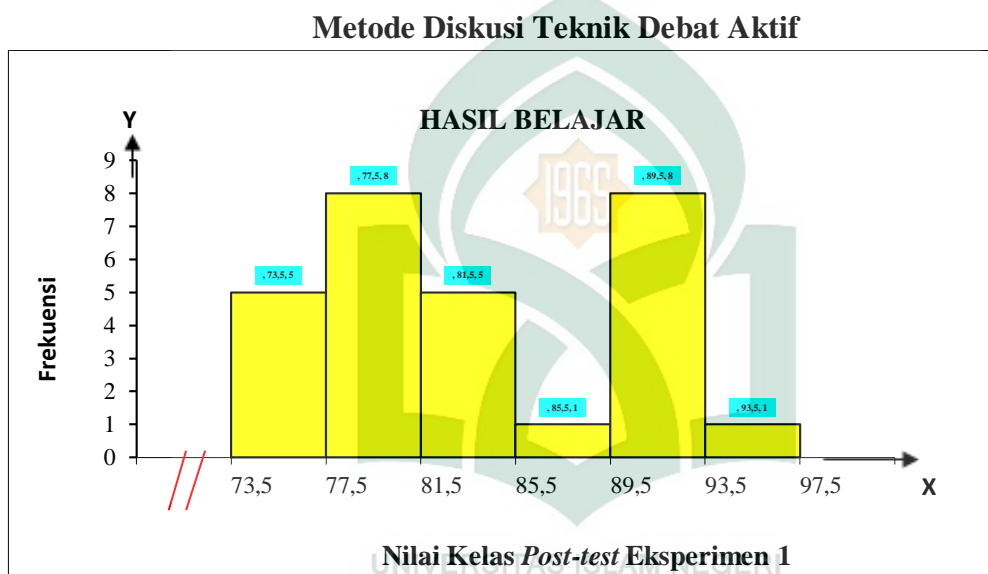
$$S_1 = \sqrt{10.87}$$

$$S_1 = 3,29$$

Tabel distribusi frekuensi dan persentase *post-test* hasil belajar biologi di atas menunjukkan bahwa frekuensi 9 merupakan frekuensi tertinggi dengan persentase 28.5%. Frekuensi 5 merupakan frekuensi sedang dengan persentase 18%, dan frekuensi 1 merupakan frekuensi terendah dengan persentase 3.5%.

Gambar 4.2

Histogram Frekuensi *Post-test* Hasil Belajar biologi Kelas Eksperimen1 (VIII₃)



Tabel 4.4

Nilai Statistik Deskriptif Hasil *Pre-test* dan *Post-test* pada Kelas Eksperimen

1(VIII₃) Metode diskusi teknik debat aktif

Statistik	Nilai statistik	
	<i>Pre-test</i>	<i>Post-test</i>
Nilai terendah	31	74
Nilai tertinggi	60	95
Nilai rata-rata	46	87
Standar Deviasi	7,48	7,36

Berdasarkan tabel di atas maka dapat diketahui bahwa:

a. *Pre-test* Kelas Eksperimen 1 (VIII₃)

Skor maksimum yang diperoleh sebelum dilakukan perlakuan pada kelas eksperimen 1 (VIII₃) adalah 60, sedangkan skor terendah adalah 31 dan skor rata-rata yang diperoleh adalah 45,5 dengan standar deviasi 7,48

b. *Post-test* Kelas Eksperimen 1 (VIII₃)

Skor maksimum yang diperoleh sebelum dilakukan perlakuan pada kelompok eksperimen 1 (VIII₃) adalah 95, sedangkan skor terendah adalah 74 skor rata-rata yang diperoleh adalah 87 dengan standar deviasi 7,36

Berdasarkan hasil *pre-test* dan *post-test* pada kelompok eksperimen 1 (VIII₃) diperoleh nilai rata-rata hasil belajar biologi meningkat setelah dilakukan perlakuan, yakni nilai rata-rata pretest adalah 46 sedangkan nilai rata-rata posttest adalah 87 dengan selisih sebanyak 41

2. Deskripsi Hasil Belajar Peserta Didik kelas VIII₄ yang Diajar dengan Menggunakan Metode Ceramah

Berdasarkan penelitian yang dilakukan di MTs Negeri Balang-Balang Kabupaten Gowa pada peserta didik kelas VIII₄ penulis mengumpulkan data dari instrumen tes melalui nilai hasil belajar *pre-test* dan *post-test* peserta didik sebagai berikut:

Tabel 4.5

Data Siswa Yang Diajar Menggunakan Metode Ceramah

No	NAMA	L/P	NILAI	
			1	2
			Pretest	Post-test
1.	Aldianto	L	45	75
2.	Andika Al-Fikri	L	40	65
3.	Asri Wulandari	P	54	90
4.	Aziz	L	44	85
5.	Erlangga	L	50	85
6.	Febriani.S	P	44	75
7.	Fiqri Suparman	L	40	65
8.	Haryuni Jinda	P	32	75
9.	Hasra Wati	P	54	80
10.	Hendrawan Syaril	P	45	80
11.	Ihwanul	L	32	80
12.	Iis Naslianti	P	45	95
13.	Iis Rosyani	P	38	90
14.	Ikhsan	L	40	75
15.	Inda Kurnia Klara	P	45	80
16.	Irna Niar Aktivianti	P	33	80
17.	Khayrah Syam	P	45	85
18.	Khusnul Khatimah	P	45	85
19.	Mawar	P	40	70
20.	Melda Melani	P	44	70
21.	Melinda Sari	P	54	90
22.	Nitri Fatika Sari	P	35	80
23.	Nur Aisyah	P	32	60
24.	Nur Fadila Istiqama	P	50	85
25.	Nurdina Fitra Adli	P	53	80
26.	Shela Aprillia	P	40	75
27.	Sri Winda Jamal	P	50	75
28.	Syahril	L	40	75
Total			1209	2205

Sumber: Data hasil belajar biologi pokok bahasan sistem pernapasan pada siswa Kelas VIII₄ MTs Negeri Balang-Balang Kabupaten Gowa

Berdasarkan data yang telah diperoleh peneliti, kita dapat melihat cukup jelas perbedaannilai peserta didik, setelah diterapkan metode ceramah, sehingga kita dapat

mengambil kesimpulan bahwa dengan menerapkan metode ceramah ini, dapat meningkatkan hasil belajar peserta didik pada mata pelajaran biologi pokok bahasan sistem pernapasan.

a. *Pre-test* Kelas Eksperimen 2 (VIII₄)

Hasil analisis statistik deskriptif pada hasil belajar biologi peserta didik kelas eksperimen 2 (VIII₄) setelah dilakukan *pre-test* sebagai berikut:

1) Rentang nilai (*Range*)

$$R = (\text{Data terbesar} - \text{Data terkecil})$$

$$R = 54 - 32$$

$$R = 22$$

2) Banyaknya kelas

$$K = 1 + 3,3 \log n$$

$$K = 1 + 3,3 \log 28$$

$$K = 1 + (3,3 \times 1,44)$$

$$K = 1 + 4,74$$

$$K = 5,74 \text{ (Pembulatan 6)}$$

3) Interval kelas/ Panjang kelas

$$P = \frac{R}{K}$$

$$P = \frac{22}{6}$$

$$P = 3,66 \text{ (dibulatkan 4)}$$

Tabel 4.6
Distribusi Frekuensi

Interval kelas	Frekuensi (fi)	Frekuensi kumulatif (fk)	Nilai tengah (xi)	(fi.xi)	(xi- \bar{x}) ²	F (xi- \bar{x}) ²	Persentase (%)
32-35	5	5	33.5	167.5	110.25	551.25	18 %
36-39	1	6	37.5	37.5	42.25	42.25	3 %
40-43	6	12	41.5	249	6.25	37.5	21 %
44-47	9	21	45.5	409.5	2.25	20.25	32 %
48-51	3	24	49.5	148.5	30.25	90.75	11 %
52-55	4	28	53.5	214	90.25	361	14 %
jumlah	28	-	-	1226	281.5	1103	100

- 4) Menghitung standar deviasi (SD)

$$SD_1 = \sqrt{\frac{\sum f_i(x_i - \bar{x})^2}{(n - 1)}}$$

$$SD_1 = \sqrt{\frac{1103}{(28 - 1)}}$$

$$SD_1 = \sqrt{40,85}$$

$$SD_1 = 6,39$$

- 5) Menghitung Varians (S^2) / homogenitas sampel

$$S_1^2 = \frac{\sum(x_i - \bar{x})^2}{n - 1}$$

$$S_1^2 = \frac{281,5}{28 - 1}$$

$$S_1^2 = 16,77$$

$$S_1 = \sqrt{16,77}$$

$$S_1 = 4,09$$

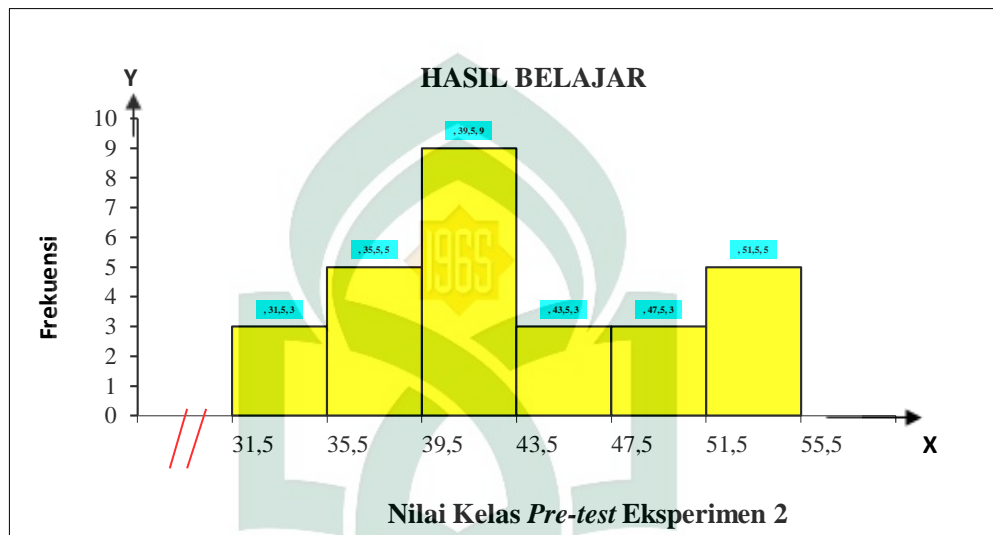
Tabel distribusi frekuensi dan persentase *prêt-test* hasil belajar biologi di atas menunjukkan bahwa frekuensi 9 merupakan frekuensi tertinggi dengan

persentase 32% , frekuensi 5 merupakan frekuensi sedang dengan persentasi 18%, dan frekuensi 1 merupakan frekuensi terendah dengan persentase 3%.

Gambar 4.3

Histogram Frekuensi *Pre-test* Hasil Belajar biologi Kelas Eksperimen2 (VIII₄)

Metode Ceramah



b. *Post-test* Kelompok Eksperimen 2 (VIII₄)

Hasil analisis statistik deskriptif pada hasil belajar biologi peserta didik kelas eksperimen 2 (VIII₄) setelah dilakukan *post-test* sebagai berikut:

1) Rentang nilai (*Range*)

$$R = (\text{Data terbesar} - \text{Data terkecil})$$

$$R = 95 - 60$$

$$R = 35$$

2) Banyaknya kelas

$$K = 1 + 3,3$$

$$K = 1 + 3,3 \log n$$

$$K = 1 + 3,3 \log 28$$

$$K = 1 + (3,3 \times 1,44)$$

$$K = 1 + 4,74$$

$$K = 5,74 \text{ (Pembulatan 6)}$$

3) Interval kelas/ Panjang kelas

$$P = \frac{R}{K}$$

$$P = \frac{35}{6}$$

$$P = 5,83 \text{ (Pembulatan 6)}$$

Tabel 4.7

Distribusi Frekuensi

Interval kelas	Frekuensi (fi)	Frekuensi kumulatif (fk)	Nilai tengah (xi)	(fi.xi)	(xi- \bar{x}) ²	F (xi- \bar{x}) ²	Persentase (%)
60-65	3	3	62,5	18,75	110,25	330,75	11%
66-71	2	5	68,5	137	20,25	40,5	7%
72-77	7	12	74,5	521,5	2,25	15,75	25%
78-83	7	19	80,5	563,5	56,25	393,75	25%
84-89	5	24	86,5	432,5	182,25	911,25	18%
90-95	4	28	92,5	370	380,25	1521	14%
Jumlah	28	-	-	2043,25	751,5	3213	100

4) Menghitung standar deviasi (SD)

$$SD_1 = \sqrt{\frac{\sum f_i(x_i - \bar{x})^2}{(n - 1)}}$$

$$SD_1 = \sqrt{\frac{3213}{(28 - 1)}}$$

$$SD_1 = \sqrt{119}$$

$$SD_1 = 10,90$$

5) Menghitung Varians (S^2) / homogenitas sampel


$$S_1^2 = \frac{\sum(x_i - \bar{x})^2}{n - 1}$$

$$S_1^2 = \frac{751,5}{28 - 1}$$

$$S_1^2 = 27,83$$

$$S_1 = \sqrt{27,83}$$

$$S_1 = 5,27$$



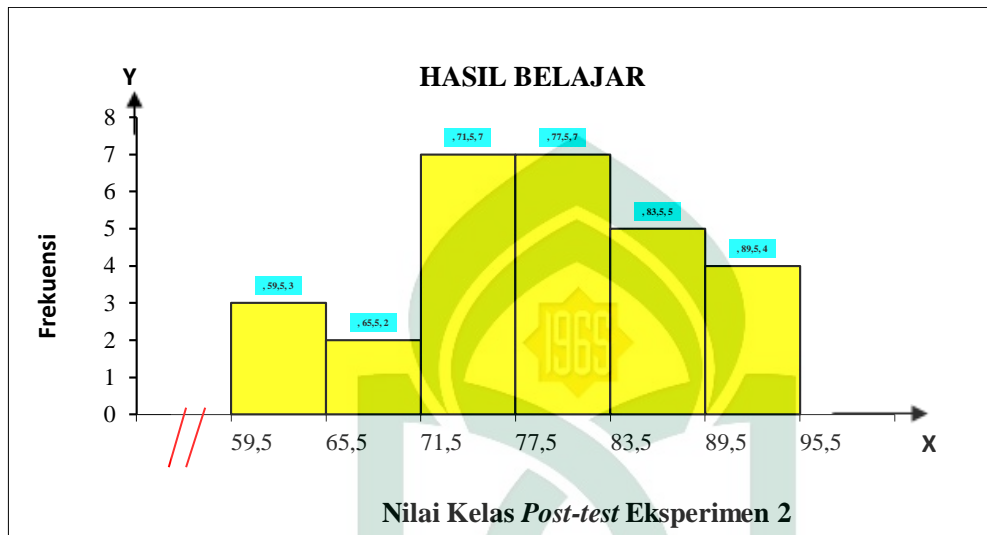
UNIVERSITAS ISLAM NEGERI

ALAUDDIN

Tabel distribusi frekuensi dan persentase *post-test* hasil belajar biologi di atas menunjukkan bahwa frekuensi 7 merupakan frekuensi tertinggi dengan persentase 25% dan frekuensi 4 merupakan frekuensi sedang dengan persentase 14% dan frekuensi 2 merupakan frekuensi terendah dengan persentase 7%.

Gambar 4.4

**Histogram Frekuensi *Post-test* Hasil Belajar biologi Kelas Eksperimen2 (VIII₄)
Metode Ceramah**



Tabel 4.8

**Nilai Statistik Deskriptif Hasil *Pre-test* dan *Post-test* pada Kelas Eksperimen 2 (VIII₄)
Metode Ceramah**

Statistik	Nilai statistik	
	<i>Pre-test</i>	<i>Post-test</i>
Nilai terendah	32	60
Nilai tertinggi	54	95
Nilai rata-rata	44	73
Standar Deviasi	6,39	10,90

Berdasarkan tabel di atas maka dapat diketahui bahwa:

a. *Pre-test* Kelompok Eksperimen 2 (VIII₄)

Skor tertinggi yang diperoleh sebelum dilakukan perlakuan pada kelompok eksperimen 2 (VIII₄) adalah 54, sedangkan skor terendah adalah 32 dan skor rata-rata yang diperoleh adalah 43 dengan standar deviasi 6,39

b. *Post-test* Kelompok Eksperimen 2 (VIII₄)

Skor tertinggi yang diperoleh sebelum dilakukan perlakuan pada kelompok eksperimen 2 (VIII₄) adalah 95, sedangkan skor terendah adalah 60 skor rata-rata yang diperoleh adalah 77,5 dengan standar deviasi 10,90.

Berdasarkan hasil *pre-test* dan *post-test* pada kelompok eksperimen 2 (VIII₄) diperoleh nilai rata-rata hasil belajar biologi meningkat setelah dilakukan perlakuan, yakni nilai rata-rata *pre-test* adalah 44 sedangkan nilai rata-rata *post-test* adalah 73 dengan selisih sebanyak 29.

3. Perbedaan Hasil Belajar Biologi Peserta Didik yang Diajar dengan Metode Diskusi Teknik Debat Aktif dengan Metode Ceramah

Bagian ini dilakukan analisis statistik inferensial untuk mengetahui perbedaan yang signifikan terhadap penerapan metode diskusi teknik debat aktif dengan metode ceramah terhadap hasil belajar peserta didik kelas VIII MTs Negeri Balang-Balang Kabupaten Gowa atau tidak. Penulis melakukan analisis dengan melihat data *post-test* yang diperoleh kelas eksperimen 1 (VIII₃) dan kelas eksperimen 2 (VIII₄).

a. Uji Normalitas

Pengujian normalitas bertujuan untuk menyatakan apakah data skor hasil belajar biologi pokok bahasan pencemaran lingkungan untuk masing-masing kelas eksperimen 1 (VIII₃) dan kelas eksperimen 2 (VIII₄) dari populasi berdistribusi normal. Hipotesis untuk uji normalitas adalah sebagai berikut:

Populasi berdistribusi normal, jika $\text{sig.}_{\text{hitung}} > \text{Sig.}_{\text{tabel}}$

Populasi tak berdistribusi normal, jika $\text{sig.}_{\text{hitung}} < \text{Sig.}_{\text{tabel}}$

Berdasarkan hasil analisis One-Sample Kolmogorov-Smirnov Test data untuk kelompok eksperimen 1 (VIII₃) yang diajar dengan metode diskusi teknik debat aktif, maka diperoleh nilai $p = 0,146$ untuk $\alpha = 0,05$, hal ini menunjukkan $p > \alpha$. Ini berarti data skor hasil belajar biologi untuk kelompok eksperimen 1 (VIII₃) yang diajar dengan metode diskusi teknik debat aktif, pembelajaran berdistribusi normal. Sedangkan hasil analisis data untuk kelompok eksperimen yang diajar dengan metode ceramah, diperoleh nilai $p = 0,591$ untuk $\alpha = 0,05$, hal ini menunjukkan $p > \alpha$. Ini berarti data skor hasil belajar biologi untuk kelompok eksperimen yang diajar dengan menggunakan metode ceramah berdistribusi normal, sehingga data kedua kelompok tersebut berdistribusi normal.

b. Uji Homogenitas

Uji homogenitas bertujuan untuk melihat apakah data pada kedua kelompok memiliki variansi yang sama (homogen) atau tidak. Hipotesis untuk uji homogenitas adalah sebagai berikut:

Hipotesis Nihil (H_0) = populasi homogen, nilai $F_{\text{hitung}} < F_{\text{Tabel } \alpha}(3,09)$

Hipotesis Alternatif (H_1) = populasi tidak homogen, nilai

$F_{\text{hitung}} > F_{\text{Tabel } \alpha}(3,09)$

Uji kesamaan dua varians (homogenitas) menggunakan rumus sebagai berikut:

1) F_{hitung} dengan menggunakan rumus:

$$F_{hitung} = \frac{\text{Varians terbesar}}{\text{variens terkecil}}$$

Adapun perhitungan untuk menentukan variansi terbesar dan variansi terkecil adalah sebagai berikut:

a. Kelas eksperimen 1

$$S_1^2 = \frac{\sum(x_i - \bar{x})^2}{n - 1}$$

$$S_1^2 = \frac{293,5}{28 - 1}$$

$$S_1^2 = 10,87$$

$$S_1 = \sqrt{10,87}$$

$$S_1 = 3,29$$

b. Kelas eksperimen 2

$$S_2^2 = \frac{\sum(x_i - \bar{x})^2}{n - 1}$$

$$S_2^2 = \frac{751,5}{28 - 1}$$

$$S_2^2 = 27,83$$

$$S_2 = \sqrt{27,83}$$

$$S_2 = 5,27$$

Berdasarkan hasil perhitungan variansi data tersebut di atas, maka diperoleh data-data sebagai berikut:

1. Nilai variansi kelas eksperimen 1 (S_1^2) = 10,87 Sedangkan untuk $S_1 = 3,29$
2. Nilai variansi kelas eksperimen 2 (S_2^2) = 27,83 sedangkan untuk $S_2 = 5,27$



sehingga dapat diperoleh nilai dari uji F adalah:

$$\begin{aligned} F_{hitung} &= \frac{\text{Varians terbesar}}{\text{variens terkecil}} \\ &= \frac{5,27}{3,29} \\ &= 1,6 \end{aligned}$$

Berdasarkan hasil analisis diperoleh nilai F_{hitung} adalah 1,6 sedangkan nilai F_{tabel} (3,09). Sehingga $F_{hitung} < F_{Tabel\alpha}$ atau $1,6 < 3,09$ maka dinyatakan bahwa populasinya homogen.

c. Uji Hipotesis

Uji hipotesis dilakukan untuk mengetahui apakah hasil belajar peserta didik pada kelompok eksperimen 1 (VIII₃) yang diajar dengan metode diskusi teknik debat aktifberbeda secara signifikan dengan hasil belajar peserta didik pada kelompok eksperimen 2 (VIII₄) yang diajar dengan menggunakan metode ceramah. Dengan demikian dirumuskan hipotesis statistik sebagai berikut:

Hipotesis Nihil (H_0) = tidak ada perbedaan, jika nilai Sig.hitung $< \alpha$ (0,05)

Hipotesis Alternatif (H_1) = ada perbedaan, jika Sig.hitung $> \alpha$ (0,05)

Data yang diperlukan dalam pengujian ini adalah:

X = 87 (kelas eksperimen 1)

X = 73 (kelas eksperimen 2)

N1 = 28

N2 = 28

$S_1^2 = 10,87$

$S_2^2 = 27,83$

S1 = 3,29

S2 = 5,27

Jadi pengujian t-test menggunakan rumus sebagai berikut:

$$t = \frac{X_1 - X_2}{\sqrt{\frac{S_1^2}{n_1} + \frac{S_2^2}{n_2}}}$$

$$t = \frac{87 - 73}{\sqrt{\frac{10,87}{28} + \frac{27,83}{28}}}$$

$$t = \frac{14}{\sqrt{\frac{38,7}{28}}}$$

$$t = \frac{14}{\sqrt{1,38}}$$

$$t = \frac{14}{1,74}$$

$$t = 8,04$$

dimana derajat kebebasan (dk) yang berlaku adalah:

$$dk = (n_1 + n_2) - 2$$

$$= (28 + 28) - 2$$

$$= 56 - 2$$

$$= 54$$

Kriteria pengujian terima H_1 jika $t_{hitung} < t_{tabel}$ dari data tersebut diatas menunjukkan bahwa $t_{hitung} = 8,04 < t_{tabel} = 1,67$ dengan taraf signifikansi $\alpha = 0,05$ dan $dk = 54$ sehingga t_{hitung} berada pada daerah penolakan H_0 yang berarti hipotesis H_0 ditolak dan H_1 diterima, hal tersebut menunjukkan bahwa ada perbedaan yang berarti antara kelas eksperimen 1 (VIII₃) dengan kelas eksperimen 2 (VIII₄) dapat disimpulkan bahwa hasil belajar biologi peserta didik yang diajar dengan metode diskusi teknik debat aktifberbeda secara signifikan dengan hasil belajar biologi peserta didik yang diajar dengan metode ceramah pada pokok bahasan sistem pernapasan di kelas VIII MTs Negeri Balang-Balang Kabupaten Gowa.

B. Pembahasan

1. Hasil Belajar Biologi Peserta Didik Kelas VIII MTs Negeri Balang-Balang Kabupaten Gowa yang Diajar dengan Metode Diskusi Teknik Debat Aktif

Berdasarkan penelitian yang dilakukan pada kelas VIII₃ yang dibelajarkan dengan metode diskusi teknik debat aktif sebanyak 2 (Dua) kali pertemuan. Setelah peneliti mengolah data yang telah diperoleh dari hasil test yang berupa soal pilihan ganda sebanyak 20 nomor soal yang digunakan sebagai tes kemampuan untuk mengetahui hasil belajar peserta didik sekaligus tingkat pemahaman konsep materi peserta didik, maka peneliti melakukan pengujian analisis statistik deskriptif sehingga diperoleh skor tertinggi yaitu 95, skor terendah 74, rata-rata skor 87 dan standar deviasi adalah 7,36.

Data tersebut dapat disimpulkan bahwa, hasil belajar biologi peserta didik pada kelas VIII₃ yang menggunakan metode diskusi teknik debat aktif tergolong baik. Peningkatan yang terjadi pada hasil belajar peserta didik disebabkan karena metode diskusi teknik debat aktif diminati oleh peserta didik karena menarik dimana peserta didik berlomba-lomba dalam mengemukakan pendapat, materi yang diberikan dalam bentuk pertanyaan-pertanyaan yang bersangkutan dengan kehidupan sehari-hari, slide yang ditampilkan dipercantik dengan gambar-gambar animasi sehingga siswa lebih mudah memahaminya.

2. Hasil Belajar Biologi Peserta Didik Kelas VIII MTs Negeri Balang-Balang Kabupaten Gowa yang di Ajar dengan Menggunakan Metode Ceramah

Berdasarkan penelitian yang dilakukan pada kelas VIII₄ yang dibelajarkan dengan metode ceramah sebanyak 2 (Dua) kali pertemuan. Setelah peneliti mengolah data yang telah diperoleh dari hasil tes yang berupa soal pilihan ganda sebanyak 20 nomor soal yang digunakan sebagai tes kemampuan untuk mengetahui hasil belajar peserta didik sekaligus tingkat pemahaman konsep materi peserta didik, maka peneliti melakukan pengujian analisis statistik deskriptif sehingga diperoleh skor tertinggi yaitu 95, skor terendah 60, rata-rata skor 77,5 dan standar deviasi adalah 10,90.

Dari data tersebut dapat disimpulkan bahwa, hasil belajar biologi peserta didik pada kelas VIII₄ yang menggunakan metode ceramah tergolong baik. Peningkatan yang terjadi pada hasil belajar peserta didik disebabkan karena penerapan metode ceramah cenderung gaya belajarnya santai, langsung merangsang imajinasi siswa untuk berkreasi mengembangkan ide serta mencari tau dengan cara menanyakan segala apa yang tidak diketahui..

3. Perbedaan Hasil Belajar Biologi Peserta Didik yang Diajar dengan Menggunakan Metode Diskusi Teknik Debat Aktif dengan Metode Ceramah

Telah dikemukakan sebelumnya bahwa untuk pengujian hipotesis digunakan rumus uji-t dengan taraf signifikansi $\alpha = 0.05$. Syarat yang harus dipenuhi untuk pengujian hipotesis adalah data yang diperoleh berdistribusi normal dan mempunyai variansi yang homogen. Oleh karena itu sebelum melakukan pengujian hipotesis terlebih dahulu dilakukan uji normalitas dan uji homogenitas. Uji normalisasi bertujuan untuk melihat apakah data tentang hasil belajar Biologi tidak menyimpang

dari distribusi normal atau tidak sedangkan uji homogenitas bertujuan untuk melihat apakah kedua kelompok berasal dari populasi yang homogen atau tidak.

Berdasarkan hasil analisis *One-Sample Kolmogorov-Smirnov Test* data untuk kelompok eksperimen 1 (VIII₃) yang diajar dengan metode diskusi teknik debat aktif, maka diperoleh nilai $p = 0,146$ untuk $\alpha = 0,05$, hal ini menunjukkan $p > \alpha$. Ini berarti data skor hasil belajar biologi untuk kelompok eksperimen 1 (VIII₃) yang diajar dengan metode diskusi teknik debat aktif berdistribusi normal. Sedangkan hasil analisis data untuk kelompok eksperimen yang diajar dengan metode ceramah, diperoleh nilai $p = 0,591$ untuk $\alpha = 0,05$, hal ini menunjukkan $p > \alpha$. Ini berarti data skor hasil belajar biologi untuk kelompok eksperimen yang diajar dengan menggunakan metode ceramah berdistribusi normal, sehingga data kedua kelompok tersebut berdistribusi normal.

Berdasarkan uji homogenitas untuk menguji kesamaan dua varians diperoleh nilai $F_{hitung} = 1,6$ untuk $F_{tabel} = 3,09$. Jadi $F_{hitung} < F_{tabel \alpha}$ atau $1,6 < 3,09$ maka H_0 yang menyatakan bahwa populasinya homogen diterima. Ini berarti data hasil belajar biologi untuk kedua kelompok perlakuan berasal dari populasi yang homogen. Selanjutnya adalah uji hipotesis perbedaan antara nilai *post-test* kelas eksperimen 1 (VIII₃) dan eksperimen 2 (VIII₄), diperoleh nilai t_{hitung} sebesar 8,04 dengan nilai $dk = n - 2 = (56 - 2 = 54)$ diperoleh nilai t_{tabel} sebesar 1,67 berdasarkan ketentuan kriteria pengujian hipotesis, “jika $t_{hitung} > t_{tabel}$, maka H_0 ditolak dan H_1 diterima dan jika $t_{hitung} > t_{tabel}$ maka H_0 ditolak dan H_1 diterima. Berdasarkan hasil analisis data nilai $t_{hitung} > t_{tabel}$ yaitu $(8,04 > 1,67)$. Maka, H_0 ditolak dan H_1 diterima, berarti dapat disimpulkan bahwa terdapat perbedaan yang signifikan antara hasil belajar biologi peserta didik kelas VIII MTs Negeri Balang-Balang Kabupaten Gowa yang diajar

dengan metode diskusi teknik debat aktif dan metode ceramah yang dibuktikan dengan data statistik yang menunjukkan bahwa nilai rata-rata kedua kelompok berada pada tingkat kategori yang berbeda. Pada kelompok eksperimen 1 (VIII₃) yang diajar menggunakan metode diskusi teknik debat aktif nilai rata-rata hasil belajar peserta didik berada pada tingkat kategori tinggi, sedangkan kelompok eksperimen 2 (VIII₄) yang diajar menggunakan metode ceramah nilai rata-rata hasil belajar peserta didik berada pada tingkat kategori sedang.

Kesimpulannya dapat dikatakan bahwa hasil belajar peserta didik yang diajar menggunakan metode diskusi teknik debat aktif lebih tinggi dari pada hasil belajar peserta didik yang diajar menggunakan metode ceramah. Walaupun demikian, dari hasil *pre-test* dan *post-test* menunjukkan bahwa penerapan metode diskusi teknik debat aktif dan metode ceramah masing-masing dapat meningkatkan hasil belajar peserta didik pada kedua kelas tersebut. Akan tetapi, dari data statistik tersebut metode diskusi teknik debat aktif lebih efektif digunakan dalam proses pembelajaran biologi khususnya pada pokok bahasan sistem pernapasan.

Penggunaan metode di dalam pembelajaran untuk saat sekarang ini sangat dianjurkan karena memiliki kemampuan untuk mengangkat prestasi siswa. Baik metode diskusi teknik debat aktif maupun ceramah masing-masing memiliki keunggulan sehingga dapat mencapai hasil belajar dengan baik. Mengenai pemilihan metode pembelajaran dalam penelitian ini metode diskusi teknik debat aktif lebih unggul dibandingkan dengan metode ceramah namun sama-sama mampu memberikan perubahan terhadap hasil belajar peserta didik.

BAB V

PENUTUP

A. Kesimpulan

Berdasarkan hasil penelitian dan pembahasan pada penelitian ini, maka diperoleh beberapa kesimpulan sebagai berikut:

1. Hasil belajar biologi peserta didik pada mata pelajaran biologi pokok bahasan sistem pernapasan di MTs Negeri Balang-Balang Kabupaten Gowa yang diajar dengan menggunakan metode diskusi teknik debat aktif, memperoleh peningkatan yang cukup tinggi sehingga terjadi perubahan hasil belajar peserta didik setelah penerapan metode pembelajaran ini.
2. Hasil belajar biologi peserta didik pada mata pelajaran biologi pokok bahasan sistem pernapasan di MTs Negeri Balang-Balang Kabupaten Gowa yang diajar dengan menggunakan metode ceramah memperoleh peningkatan yang cukup tinggi sehingga mampu mengubah hasil belajar yang diperoleh peserta didik setelah penerapan metode ini pembelajaran ini.
3. Terdapat perbedaan yang signifikan dari penerapan metode pembelajaran diskusi teknik debat aktif dan metode ceramah terhadap hasil belajar biologi siswa kelas VIII MTs Negeri Balang-Balang Kabupaten Gowa. Pencapaian hasil belajar siswa kelompok eksperimen 1 (VIII₃) yang diajar dengan menggunakan metode diskusi teknik debat aktif lebih tinggi atau lebih baik dibandingkan dengan kelompok eksperimen 2 (VIII₄) yang diajar dengan menggunakan metode pembelajaran ceramah. Namun kedua media ini sama-sama mengalami peningkatan hasil belajar yang diperoleh siswa setelah penerapannya dalam pembelajaran pada pokok bahasan sistem pernapasan.

B. Implikasi Penelitian

Dari hasil penelitian yang telah dilaksanakan, peneliti melihat adanya peningkatan hasil belajar dan terjadi perubahan sikap positif peserta didik terhadap pembelajaran biologi maka peneliti mengajukan saran sebagai berikut :

1. Kepada guru mata pelajaran biologi disarankan agar menggunakan metode diskusi teknik debat aktif maupun metode ceramah karena dapat meningkatkan pemahaman konsep dan hasil belajar biologi peserta didik terhadap materi pelajaran yang dijelaskan oleh guru.
2. Penerapan metode diskusi teknik debat aktif dan ceramah hendaknya disesuaikan dengan materi yang akan diajarkan dan lingkungan belajar peserta didik serta ketersediaan waktu yang cukup usahakan agar tidak menggunakan metode pembelajaran secara monoton.
3. Disarankan kepada peneliti untuk dapat melanjutkan dan mengembangkan penelitian yang sejenis dengan variabel yang lebih banyak lagi dan populasi yang luas.

DAFTAR PUSTAKA

- Ahmad, Sabri. *Strategi Belajar Mengajar Dan Microteaching*. Padang; Quantum Teaching, 2007
- Ali, Muhammad. *Guru Dalam Proses Belajar Mengajar*. Bandung; Sinar Baru Algensindo, 2010
- Aqib, Zainal. *Model-Model, Media Dan Strategi Pembelajaran Kontekstual (Inovatif)*. Bandung; Yrama Widya, 2013
- Arikunto, Suharsimi. *Manajemen Penelitian*. Jakarta; Rineka Cipta, 2007
- Danim, Sudarman. *Pengantar pendidikan*. Bandung; Alfabeta, 2010
- Daryanto. *Inovasi Pembelajaran Efektif*. Bandung; Yama Widya, 2013
- Depdikbud Sikdisnas No. 20 Tahun 2003, Bandung; Fokus Media, 2003
- Debdiknas, *Kamus Besar Bahasa Indonesia*, Edisi III, Cet. 1; Jakarta; Balai Pustaka, 2001
- Dirawat. *Sistem Pembinaan Profesional dan Cara Belajar Siswa Aktif*. Jakarta: PT Gramedia Widiasarana Indonesia. 1993
- Harjanto. *Perencanaan Pengajaran*. Jakarta; Rineka Cipta, 2008
- J. Supranto. *Statistik Teori dan Aplikasi*, Cet. VII; Jakarta; Erlangga. 2008
- Majid, Abdul. *Perencanaan Pembelajaran*. Bandung; PT. Remaja Rosdakarya, 2005
- Majid, Abdul. *Perencanaan Pembelajaran*. Bandung; PT. Remaja Rosdakarya, 2008
- Margono. *Metodologi Penelitian Pendidikan*, Jakarta:PT Rineka Cipta, 2007

- Mujiono dan Dimiyati. *Belajar dan Pembelajaran* .Jakarta; PT Rineka Cipta, 2013
- Mustami, Khalifah. *Metodologi Penelitian Pendidikan*. Yogyakarta; Aynat Publishing, 2015
- Nana Sudjana dan Ibrahim. *Penelitian dan Penilaian Pendidikan*, Bandung: Sinar Baru Algensindo, 2001
- Nana Syaodih Sukmadinata. *Metode Penelitian Pendidikan*, Cet. II. Bandung; PT Remaja Rosdakarya, 2006
- Nudhirin. *Metode Pembelajaran efektif*. [Http; //Www. Google. Com. Html](http://www.google.com/html), 2010
- Roestiyah. *Strategi Belajar Mengajar*. Jakarta; Rineka Cipta, 2008
- Rohani, Ahmad. *Pengelolaan Pengajaran*. Jakarta; PT. Rineka Cipta, 2004
- Rohani, Ahmad. *Pengelolaan Pengajaran Sebuah Pengantar Menuju Guru Profesional*. Jakarta; PT. Rineka Cipta, 2010
- Ronald, Walpole E. *Pengantar Statistika*. Jakarta; PT. Gramedia Pustaka Utama, 1993
- Setyosari, Punaji. *Metode Penelitian pendidikan Pengembangan*. Jakarta; Kencana, 2013
- Soegiarto. *Pengantar Statistik*. Jakarta; PT Rineka Cipta 1997
- Sri Lestari, Endang. *Biologi Makhluk Hidup Dan Lingkungannya*. Jakarta; Pusat Pembukuan Departemen Pendidikan Nasional, 2009
- Sugiyono. *Metode Penelitian Kuantitatif dan Kualitatif Dan R & D*. Bandung: Alfabeta, 2010
- Sugiyono. *Metode Penelitian Kuantitatif dan Kualitatif Dan R & D*. Bandung: Alfabeta, 2014

- Suyanto, Bagong Dan Sutinah. *Metode Penelitian Sosial Berbagai Alternatif Pendekatan*. Jakarta; Kencana, 2010
- Syamsuddin Subahar, Tati Suryati. *Biologi*, Bandung; Yudhistira, 2007
- Syam, Sri Indriani. *Skripsi Efektifitas Penggunaan Metode Pembelajaran Active Debate Terhadap Hasil Belajar Siswa Pada Bidang Studi Biologi Kelas XII IPA SMA Negeri 1 Tamalatea Jeneponto*, Makassar; UIN Alauddin Makassar, 2010
- Trianto dkk. *Mengembangkan Modul Pembelajaran Tematik*. Jakarta; PT. Prestasi Pustakaraya, 2009



LAMPIRAN A

ANALISIS STATISTIK DESKRIPTIF DAN INFERENSIAL



1. Teknik Analisis Statistik Deskriptif
2. Teknik Analisis Statistik Inferensial

UNIVERSITAS ISLAM NEGERI
ALAUDDIN
M A K A S S A R

Lampiran A₁

Tabel 4.1

Data Siswa Yang Diajar Menggunakan Metode Diskusi Teknik Debat Aktif

No	NAMA	L/P	NILAI	
			1	2
			<i>Pretest</i>	<i>Post-test</i>
1.	Abd. Wahid	L	55	80
2.	Ainul Asri	L	50	75
3.	Asnan	L	50	85
4.	Asriani	P	45	75
5.	Aulia Asmar	P	40	85
6.	Elsi Susila Wati	P	60	90
7.	Hidayah	P	35	74
8.	Haslinda	P	53	95
9.	Haslina	P	55	90
10.	Hasriani	P	60	89
11.	Ilma Farida	P	40	78
12.	Justina	P	40	78
13.	Mathilda Imran	P	35	85
14.	Maryulianti	P	50	90
15.	Muh. Yusuf	L	55	90
16.	Muh. Aswan	L	31	80
17.	Niar	P	50	85
18.	Nur Aini	P	50	75
19.	Nur Alamsyah	L	45	90
20.	Nur Awalia	P	50	80
21.	Nur Fahmi Handayani	P	50	80
22.	Nur Fadilham Ar	L	50	80
23.	Nur Afni	P	50	90
24.	Nur Avitka	P	55	80
25.	Nur Huda	P	55	85
26.	Rahmat Tukyو	L	35	75
27.	Rukni Rahayu	P	50	90
28.	Sartika Damayanti	P	50	90
Total			1344	2339

Sumber: Data hasil belajar biologi pokok bahasan sistem pernapasan pada siswa Kelas VIII₃ MTs Negeri Balang-Balang Kabupaten Gowa

a. Teknik Analisis Statistik Deskriptif

Teknik analisis statistik deskriptif digunakan untuk mendeskripsikan karakteristik distribusi skor hasil belajar biologi, gambaran rata-rata nilai hasil belajar peserta didik dan kategori hasil belajar peserta didik berdasarkan data yang telah diperoleh peneliti, kita dapat melihat cukup jelas perbedaan nilai peserta didik, setelah diterapkan metode diskusi teknik debat aktif sehingga kita dapat mengambil kesimpulan bahwa dengan menerapkan metode diskusi teknik debat aktif ini, dapat meningkatkan hasil belajar peserta didik pada mata pelajaran biologi pokok bahasan sistem pernapasan.

Hasil analisis statistik deskriptif pada hasil belajar biologi peserta didik kelas eksperimen 1 (VIII₃) setelah dilakukan *pre-test* sebagai berikut:

a. Pre-test Kelas Eksperimen 1 (VIII₃)

- 1) Rentang nilai (*Range*)

$$R = (\text{Data terbesar} - \text{Data terkecil})$$

$$R = 60 - 31$$

$$R = 29$$

- 2) Banyaknya kelas

$$K = 1 + 3,3 \log n$$

$$K = 1 + 3,3 \log 28$$

$$K = 1 + (3,3 \times 1,44)$$

$$K = 1 + 4,75$$

$$K = 5,75 \text{ (Dibulatkan 6)}$$

- 3) Interval kelas/ Panjang kelas

$$P = \frac{R}{K}$$

$$P = \frac{29}{6}$$

$$6$$

$$P = 4,83 \text{ (Dibulatkan 5)}$$

Tabel 4.2

Distribusi Frekuensi

Interval kelas	Frekuensi (fi)	Frekuensi kumulatif (fk)	Nilai tengah (xi)	(fi.xi)	(xi- \bar{x}) ²	F (xi- \bar{x}) ²	Persentase (%)
31-35	4	4	32.5	130	182.25	729	14 %
36-40	3	7	37.5	112.5	72.25	216.75	11 %
41-45	2	9	42.5	85	12.25	24.5	7 %
46-50	11	20	47.5	522.5	2.25	24.75	39 %
51-55	6	26	52.5	315	42.25	253.5	22 %
56-60	2	28	57.5	115	132.25	264.5	7 %
jumlah	28	-	-	1280	443.5	1513	100

- 4) Menghitung standar deviasi (SD)

$$SD_1 = \sqrt{\frac{\sum f_i(x_i - \bar{x})^2}{(n - 1)}}$$

$$SD_1 = \sqrt{\frac{1513}{28-1}}$$

$$SD_1 = \sqrt{56,03}$$

$$SD_1 = 7,48$$

- 5) Menghitung Varians (S²) / homogenitas sampel

$$S_1^2 = \frac{\sum(x_i - \bar{x})^2}{n - 1}$$

$$S_1^2 = \frac{443,5}{28 - 1}$$

$$S_1^2 = 16,42$$

$$S_1 = \sqrt{16,42}$$

$$S_1 = 4,05$$

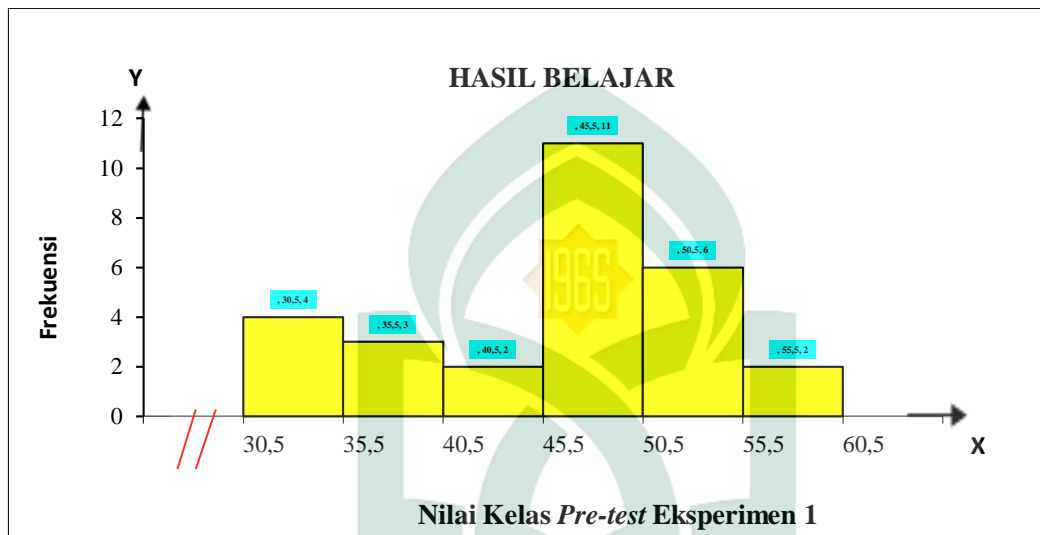
Tabel distribusi frekuensi dan persentase *pre-test* hasil belajar biologi di atas menunjukkan bahwa frekuensi 11 merupakan frekuensi tertinggi dengan persentase

39 %, frekuensi 4 merupakan frekuensi sedang dengan persentasi 14 %, dan frekuensi 2 merupakan frekuensi terendah dengan persentase 7 %.

Gambar 4.1

Histogram Frekuensi *Pre-test* Hasil Belajar biologi Kelas Eksperimen1 (VIII₃)

Metode Diskusi Teknik Debat Aktif



b. Post-test Kelompok Eksperimen 1 (VIII₃)

Hasil analisis statistik deskriptif pada hasil belajar biologi peserta didik kelompok eksperimen 1 (VIII₃) setelah dilakukan *post-test* sebagai berikut:

1. Rentang nilai (*Range*)

$$R = (\text{Data terbesar} - \text{Data terkecil})$$

$$R = 95 - 74$$

$$R = 21$$

2. Banyaknya kelas

$$K = 1 + 3,3 \log n$$

$$K = 1 + 3,3 \log 28$$

$$K = 1 + (3,3 \times 1,44)$$

$$K = 1 + 4,75$$

$$K = 5,75 \text{ (Dibulatkan 6)}$$

3. Interval kelas/ Panjang kelas

$$P = \frac{R}{K}$$

$$P = \frac{21}{6}$$

$$P = 3.5 \text{ (Dibulatkan 4)}$$

Tabel 4.3
Distribusi Frekuensi

Interval kelas	Frekuensi (fi)	Frekuensi kumulatif (fk)	Nilai tengah (xi)	(fi.xi)	(xi- \bar{x}) ²	F (xi- \bar{x}) ²	Persentase (%)
74-77	5	5	75.5	377.5	132.25	661.25	18 %
78-81	8	13	79.5	636	56.25	506.25	28.5 %
82-85	5	18	83.5	417.5	12.25	61.25	18 %
86-89	1	19	87.5	87.5	0.25	0.25	3.5 %
90-93	8	27	91.5	732	20.25	162	28.5 %
94-97	1	28	95.5	95.5	72.25	72.25	3.5 %
Jumlah	28	-	-	2517	293.5	1463.25	100

4. Menghitung standar deviasi (SD)

$$SD_1 = \sqrt{\frac{\sum f_i(x_i - \bar{x})^2}{(n - 1)}}$$

$$SD_1 = \sqrt{\frac{1463,25}{(28 - 1)}}$$

$$SD_1 = \sqrt{54,19}$$

$$SD_1 = 7.36$$

5. Menghitung Varians (S^2) / homogenitas sampel

$$S_1^2 = \frac{\sum(x_i - \bar{x})^2}{n - 1}$$

$$S_1^2 = \frac{293,5}{28 - 1}$$

$$S_1^2 = 10,87$$

$$S_1 = \sqrt{10,87}$$

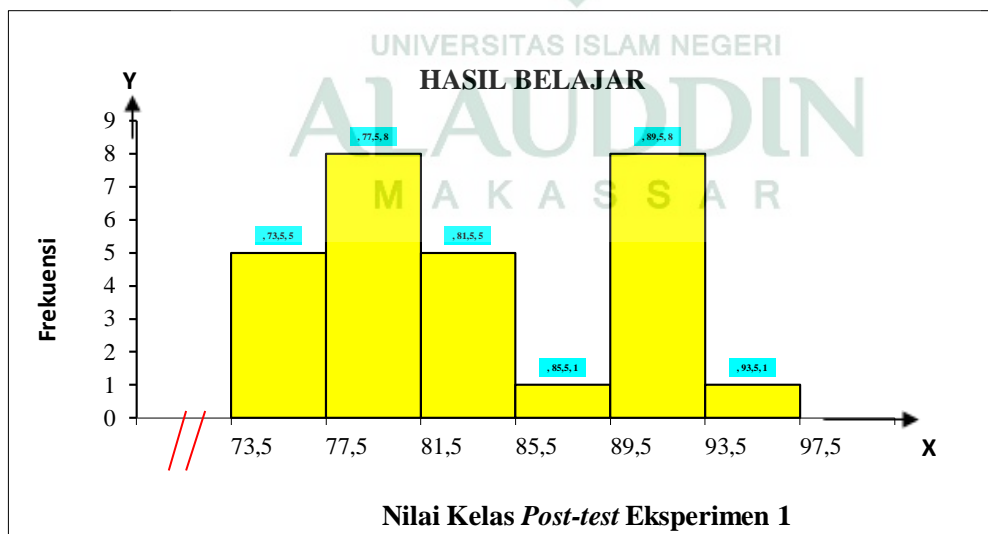
$$S_1 = 3,29$$

Tabel distribusi frekuensi dan persentase *post-test* hasil belajar biologi di atas menunjukkan bahwa frekuensi 9 merupakan frekuensi tertinggi dengan persentase 28.5%. Frekuensi 5 merupakan frekuensi sedang dengan persentase 18%, dan frekuensi 1 merupakan frekuensi terendah dengan persentase 3.5%.

Gambar 4.2

Histogram Frekuensi *Post-test* Hasil Belajar biologi Kelas Eksperimen1 (VIII₃)

Metode Diskusi Teknik Debat Aktif




Tabel 4.4

Nilai Statistik Deskriptif Hasil *Pre-test* dan *Post-test* pada Kelas Eksperimen

1(VIII₃) Metode diskusi teknik debat aktif

Statistik	Nilai statistik	
	<i>Pre-test</i>	<i>Post-test</i>
Nilai terendah	31	74
Nilai tertinggi	60	95
Nilai rata-rata	46	87
Standar Deviasi	7,48	7,36



Tabel 4.5

Data Siswa Yang Diajar Menggunakan Metode Ceramah

No	NAMA	L/P	NILAI	
			1	2
			Pretest	Post-test
1.	Aldianto	L	45	75
2.	Andika Al-Fikri	L	40	65
3.	Asri Wulandari	P	54	90
4.	Aziz	L	44	85
5.	Erlangga	L	50	85
6.	Febriani.S	P	44	75
7.	Fiqri Suparman	L	40	65
8.	Haryuni Jinda	P	32	75
9.	Hasra Wati	P	54	80
10.	Hendrawan Syaril	P	45	80
11.	Ihwanul	L	32	80
12.	Iis Naslianti	P	45	95
13.	Iis Rosyani	P	38	90
14.	Ikhsan	L	40	75
15.	Inda Kurnia Klara	P	45	80
16.	Irna Niar Aktivianti	P	33	80
17.	Khayrah Syam	P	45	85
18.	Khusnul Khatimah	P	45	85
19.	Mawar	P	40	70
20.	Melda Melani	P	44	70
21.	Melinda Sari	P	54	90
22.	Nitri Fatika Sari	P	35	80
23.	Nur Aisyah	P	32	60
24.	Nur Fadila Istiqama	P	50	85
25.	Nurdina Fitra Adli	P	53	80
26.	Shela Aprillia	P	40	75
27.	Sri Winda Jamal	P	50	75
28.	Syahril	L	40	75
Total			1209	2205

Sumber: Data hasil belajar biologi pokok bahasan sistem pernapasan pada siswa Kelas VIII₄ MTs Negeri Balang-Balang Kabupaten Gowa

Berdasarkan data yang telah diperoleh peneliti, kita dapat melihat cukup jelas perbedaannilai peserta didik, setelah diterapkan metode ceramah, sehingga kita dapat

mengambil kesimpulan bahwa dengan menerapkan metode ceramahini, dapat meningkatkan hasil belajar peserta didik pada mata pelajaran biologi pokok bahasan sistem pernapasan.

a. *Pre-test* Kelas Eksperimen 2 (VIII₄)

Hasil analisis statistik deskriptif pada hasil belajar biologi peserta didik kelas eksperimen 2 (VIII₄) setelah dilakukan *pre-test* sebagai berikut:

1) Rentang nilai (*Range*)

$$R = (\text{Data terbesar} - \text{Data terkecil})$$

$$R = 54 - 32$$

$$R = 22$$

2) Banyaknya kelas

$$K = 1 + 3,3 \log n$$

$$K = 1 + 3,3 \log 28$$

$$K = 1 + (3,3 \times 1,44)$$

$$K = 1 + 4,74$$

$$K = 5,74 \text{ (Pembulatan 6)}$$

3) Interval kelas/ Panjang kelas

$$P = \frac{R}{K}$$

$$P = \frac{22}{6}$$

$$P = 3,66 \text{ (dibulatkan 4)}$$



Tabel 4.6

Distribusi Frekuensi

Interval kelas	Frekuensi (fi)	Frekuensi kumulatif (fk)	Nilai tengah (xi)	(fi.xi)	(xi- \bar{x}) ²	F (xi- \bar{x}) ²	Persentase (%)
32-35	5	5	33.5	167.5	110.25	551.25	18 %
36-39	1	6	37.5	37.5	42.25	42.25	3 %
40-43	6	12	41.5	249	6.25	37.5	21 %
44-47	9	21	45.5	409.5	2.25	20.25	32 %
48-51	3	24	49.5	148.5	30.25	90.75	11 %
52-55	4	28	53.5	214	90.25	361	14 %
jumlah	28	-	-	1226	281.5	1103	100

4) Menghitung standar deviasi (SD)

$$SD_1 = \sqrt{\frac{\sum f_i(x_i - \bar{x})^2}{(n - 1)}}$$

$$SD_1 = \sqrt{\frac{1103}{(28 - 1)}}$$

$$SD_1 = \sqrt{40,85}$$

$$SD_1 = 6,39$$

5) Menghitung Varians (S²) / homogenitas sampel

$$S_1^2 = \frac{\sum(x_i - \bar{x})^2}{n - 1}$$

$$S_1^2 = \frac{281,5}{28 - 1}$$

$$S_1^2 = 16,77$$

$$S_1 = \sqrt{16,77}$$

$$S_1 = 4,09$$

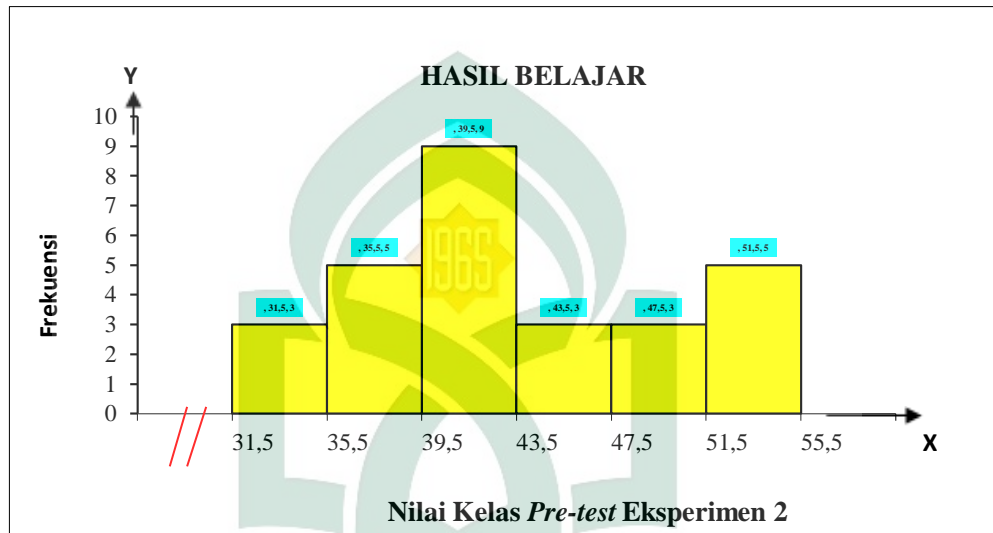
Tabel distribusi frekuensi dan persentase *prêt-test* hasil belajar biologi di atas menunjukkan bahwa frekuensi 9 merupakan frekuensi tertinggi dengan

persentase 32% , frekuensi 5 merupakan frekuensi sedang dengan persentasi 18%, dan frekuensi 1 merupakan frekuensi terendah dengan persentase 3%.

Gambar 4.3

Histogram Frekuensi *Pre-test* Hasil Belajar biologi Kelas Eksperimen2 (VIII₄)

Metode Ceramah



b. *Post-test* Kelompok Eksperimen 2 (VIII₄)

Hasil analisis statistik deskriptif pada hasil belajar biologi peserta didik kelas eksperimen 2 (VIII₄) setelah dilakukan *post-test* sebagai berikut:

1) Rentang nilai (*Range*)

$$R = (\text{Data terbesar} - \text{Data terkecil})$$

$$R = 95 - 60$$

$$R = 35$$

2) Banyaknya kelas

$$K = 1 + 3,3$$

$$K = 1 + 3,3 \log n$$

$$K = 1 + 3,3 \log 28$$

$$K = 1 + (3,3 \times 1,44)$$

$$K = 1 + 4,74$$

$$K = 5,74 \text{ (Pembulatan 6)}$$

3) Interval kelas/ Panjang kelas

$$P = \frac{R}{K}$$

$$P = \frac{35}{6}$$

$$P = 5,83 \text{ (Pembulatan 6)}$$

Tabel 4.7

Distribusi Frekuensi

Interval kelas	Frekuensi (fi)	Frekuensi kumulatif (fk)	Nilai tengah (xi)	(fi.xi)	(xi- \bar{x}) ²	F (xi- \bar{x}) ²	Persentase (%)
60-65	3	3	62,5	18,75	110,25	330,75	11%
66-71	2	5	68,5	137	20,25	40,5	7%
72-77	7	12	74,5	521,5	2,25	15,75	25%
78-83	7	19	80,5	563,5	56,25	393,75	25%
84-89	5	24	86,5	432,5	182,25	911,25	18%
90-95	4	28	92,5	370	380,25	1521	14%
Jumlah	28	-	-	2043,25	751,5	3213	100

4) Menghitung standar deviasi (SD)

$$SD_1 = \sqrt{\frac{\sum f_i(x_i - \bar{x})^2}{(n - 1)}}$$

$$SD_1 = \sqrt{\frac{3213}{(28 - 1)}}$$

$$SD_1 = \sqrt{119}$$

$$SD_1 = 10,90$$

5) Menghitung Varians (S^2) / homogenitas sampel


$$S_1^2 = \frac{\sum(x_i - \bar{x})^2}{n - 1}$$

$$S_1^2 = \frac{751,5}{28 - 1}$$

$$S_1^2 = 27,83$$

$$S_1 = \sqrt{27,83}$$

$$S_1 = 5,27$$



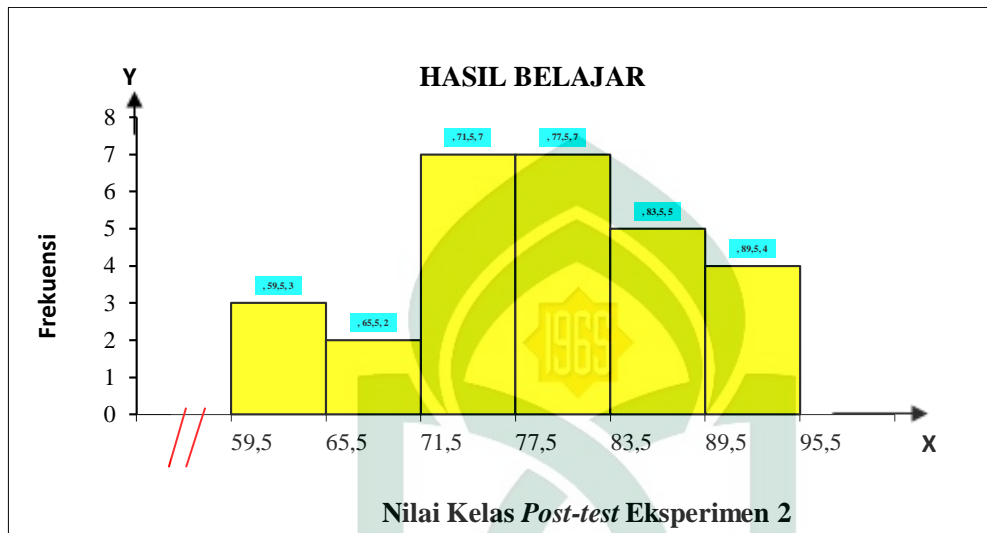
UNIVERSITAS ISLAM NEGERI

ALAUDDIN

Tabel distribusi frekuensi dan persentase *post-test* hasil belajar biologi di atas menunjukkan bahwa frekuensi 7 merupakan frekuensi tertinggi dengan persentase 25% dan frekuensi 4 merupakan frekuensi sedang dengan persentase 14% dan frekuensi 2 merupakan frekuensi terendah dengan persentase 7%.

Gambar 4.4

Histogram Frekuensi *Post-test* Hasil Belajar biologi Kelas Eksperimen2 (VIII₄)
Metode Ceramah



Tabel 4.8

Nilai Statistik Deskriptif Hasil *Pre-test* dan *Post-test* pada Kelas Eksperimen 2 (VIII₄)
Metode Ceramah

Statistik	Nilai statistik	
	<i>Pre-test</i>	<i>Post-test</i>
Nilai terendah	32	60
Nilai tertinggi	54	95
Nilai rata-rata	44	73
Standar Deviasi	6,39	10,90

Lampiran A₂

b. Teknik Analisis Statistik Inferensial

Analisis statistik inferensial digunakan untuk menafsir skor rata-rata populasi dengan menggunakan interval taksiran rata-rata, menguji hipotesis penelitian dengan menggunakan uji-t

a. Uji Normalitas

Pengujian normalitas bertujuan untuk menyatakan apakah data skor hasil belajar biologi pokok bahasan pencemaran lingkungan untuk masing-masing kelas eksperimen 1 (VIII₃) dan kelas eksperimen 2 (VIII₄) dari populasi berdistribusi normal. Hipotesis untuk uji normalitas adalah sebagai berikut:

Populasi berdistribusi normal, jika $\text{sig}\cdot\text{hitung} > \text{Sig}\cdot\text{tabel}$

Populasi tak berdistribusi normal, jika $\text{sig}\cdot\text{hitung} < \text{Sig}\cdot\text{tabel}$

Berdasarkan hasil analisis One-Sample Kolmogorov-Smirnov Test data untuk kelompok eksperimen 1 (VIII₃) yang diajar dengan metode diskusi teknik debat aktif, maka diperoleh nilai $p = 0,146$ untuk $\alpha = 0,05$, hal ini menunjukkan $p > \alpha$. Ini berarti data skor hasil belajar biologi untuk kelompok eksperimen 1 (VIII₃) yang diajar dengan metode diskusi teknik debat aktif, pembelajaran berdistribusi normal. Sedangkan hasil analisis data untuk kelompok eksperimen yang diajar dengan metode ceramah, diperoleh nilai $p = 0,591$ untuk $\alpha = 0,05$, hal ini menunjukkan $p > \alpha$. Ini berarti data skor hasil belajar biologi untuk kelompok eksperimen yang diajar dengan menggunakan metode ceramah berdistribusi normal, sehingga data kedua kelompok tersebut berdistribusi normal.

b. Uji Homogenitas

Uji homogenitas bertujuan untuk melihat apakah data pada kedua kelompok memiliki variansi yang sama (homogen) atau tidak. Hipotesis untuk uji homogenitas adalah sebagai berikut:

Hipotesis Nihil (H_0) = populasi homogen, nilai $F_{hitung} < F_{Tabel \alpha}(3,09)$

Hipotesis Alternatif (H_1) = populasi tidak homogen, nilai $F_{hitung} > F_{Tabel \alpha}(3,09)$

Uji kesamaan dua varians (homogenitas) menggunakan rumus sebagai berikut:

1) F_{hitung} dengan menggunakan rumus:

$$F_{hitung} = \frac{\text{Varians terbesar}}{\text{variens terkecil}}$$

Adapun perhitungan untuk menentukan variansi terbesar dan variansi terkecil adalah sebagai berikut:

a. Kelas eksperimen 1

$$S_1^2 = \frac{\sum(x_i - \bar{x})^2}{n - 1}$$

$$S_1^2 = \frac{293,5}{28 - 1}$$

$$S_1^2 = 10,87$$

$$S_1 = \sqrt{10,87}$$

$$S_1 = 3,29$$

b. Kelas eksperimen 2

$$S_2^2 = \frac{\sum(x_i - \bar{x})^2}{n - 1}$$

$$S_2^2 = \frac{751,5}{28 - 1}$$

$$S_2^2 = 27,83$$

$$S_2 = \sqrt{27,83}$$

$$S_2 = 5,27$$

Berdasarkan hasil perhitungan variansi data tersebut di atas, maka diperoleh data-data sebagai berikut:

1. Nilai variansi kelas eksperimen 1 (S_1^2) = 10,87 Sedangkan untuk $S_1 = 3,29$
2. Nilai variansi kelas eksperimen 2 (S_2^2) = 27,83 sedangkan untuk $S_2 = 5,27$

sehingga dapat diperoleh nilai dari uji F adalah:

$$\begin{aligned} F_{hitung} &= \frac{\text{Varians terbesar}}{\text{variens terkecil}} \\ &= \frac{5,27}{3,29} \\ &= 1,6 \end{aligned}$$

Berdasarkan hasil analisis diperoleh nilai F_{hitung} adalah 1,6 sedangkan nilai F_{tabel} (3,09). Sehingga $F_{hitung} < F_{Tabel \alpha}$ atau $1,6 < 3,09$ maka dinyatakan bahwa populasinya homogen.

c. Uji Hipotesis

Uji hipotesis dilakukan untuk mengetahui apakah hasil belajar peserta didik pada kelompok eksperimen 1 (VIII₃) yang diajar dengan metode diskusi teknik debat aktifberbeda secara signifikan dengan hasil belajar peserta didik pada kelompok eksperimen 2 (VIII₄) yang diajar dengan menggunakan metode ceramah. Dengan demikian dirumuskan hipotesis statistik sebagai berikut:

Hipotesis Nihil (H_0) = tidak ada perbedaan, jika nilai Sig.hitung $< \alpha$ (0,05)

Hipotesis Alternatif (H_1) = ada perbedaan, jika Sig.hitung $> \alpha$ (0,05)

Data yang diperlukan dalam pengujian ini adalah:

$$X = 87 \text{ (kelas eksperimen 1)}$$

$X = 73$ (kelas eksperimen 2)

$N_1 = 28$

$N_2 = 28$

$S_1^2 = 10,87$

$S_2^2 = 27,83$

$S_1 = 3,29$

$S_2 = 5,27$

Jadi pengujian t-test menggunakan rumus sebagai berikut:

$$t = \frac{X_1 - X_2}{\sqrt{\frac{S_1^2}{n_1} + \frac{S_2^2}{n_2}}}$$

$$t = \frac{87 - 73}{\sqrt{\frac{10,87}{28} + \frac{27,83}{28}}}$$

$$t = \frac{14}{\sqrt{\frac{38,7}{28}}}$$

$$t = \frac{14}{\sqrt{1,38}}$$

$$t = \frac{14}{1,74}$$

$$t = 8,04$$

dimana derajat kebebasan (dk) yang berlaku adalah:

$$dk = (n_1 + n_2) - 2$$

$$= (28 + 28) - 2$$

$$= 56 - 2$$

$$= 54$$

Kriteria pengujian terima H_1 jika $t_{hitung} < t_{tabel}$ dari data tersebut diatas menunjukkan bahwa $t_{hitung} = 8,04 < t_{tabel} = 1,67$ dengan taraf signifikansi $\alpha = 0,05$ dan $dk = 54$ sehingga t_{hitung} berada pada daerah penolakan H_0 yang berarti hipotesis H_0 ditolak



dan H_1 diterima, hal tersebut menunjukkan bahwa ada perbedaan yang berarti antara kelas eksperimen 1 (VIII₃) dengan kelas eksperimen 2 (VIII₄) dapat disimpulkan bahwa hasil belajar biologi peserta didik yang diajar dengan metode diskusi teknik debat aktifberbeda secara signifikan dengan hasil belajar biologi peserta didik yang diajar dengan metode ceramah pada pokok bahasan sistem pernapasan di kelas VIII MTs Negeri Balang-Balang Kabupaten Gowa.



LAMPIRAN B

INSTRUMEN PENELITIAN



1. Silabus
2. Rencana Pelaksanaan Pembelajaran
3. Kisi-Kisi Soal Tes Hasil Belajar Biologi
4. Tes Hasil Belajar Biologi (*Pre-test* dan *Post-test*)
5. Power Point Debat

Lampiran B₁

SILABUS

Nama Sekolah : Mts Negeri Balang-Balang
Mata Pelajaran : IPA Terpadu (Biologi)
Kelas : VIII (Delapan)
Semester : II (Dua)

Kompetensi Dasar	Materi Pembelajaran	Kegiatan Pembelajaran
3.9 Menganalisis sistem pernapasan pada manusia dan memahami gangguan pada sistem pernapasan serta upaya menjaga kesehatan sistem pernapasan 4.9 Menyajikan karya tentang upaya menjaga kesehatan sistem pernapasan	Sistem pernapasan <ul style="list-style-type: none">• Organ pernapasan• Mekanisme pernapasan• Gangguan pada sistem pernapasan• Upaya menjaga kesehatan sistem pernapasan	<ul style="list-style-type: none">• Mengamati model sistem pernapasan• Mengidentifikasi organ pernapasan, mekanisme pernapasan serta gangguan dan upaya menjaga kesehatan pada sistem pernapasan• Menuliskan laporan dan memaparkan hasil identifikasi organ, mekanisme sistem pernapasan dan penyakit serta upaya menjaga kesehatan• Membuat poster tentang bahaya merokok bagi kesehatan

Lampiran B₂

**RENCANA PELAKSANAAN PEMBELAJARAN
(RPP)**

Sekolah : MTs Negeri Balang-Balang

Mata Pelajaran : IPA Terpadu

Materi Pokok : Sistem Pernapasan

Kelas /Semester : VIII/II

Alokasi Waktu : 5x40 Menit (10 JP)

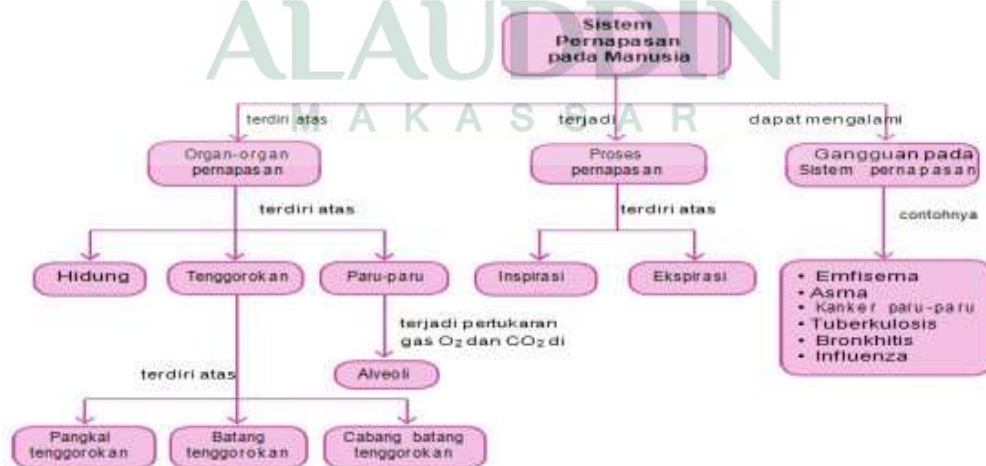
A. Kompetensi Inti (KI)

- KI 1: Menghayati dan mengamalkan ajaran agama yang dianutnya.
- KI 2: Menghayati dan mengamalkan perilaku jujur, disiplin, tanggung jawab, peduli (gotong royong, kerjasama, toleran, damai), santun, responsif dan proaktif, dan menunjukkan sikap sebagai bagian dari solusi atas berbagai permasalahan dalam berinteraksi secara efektif dengan lingkungan sosial dan alam serta dalam menempatkan diri sebagai cerminan bangsa dalam pergaulan dunia.
- KI 3: Memahami, menerapkan, dan menganalisis pengetahuan faktual, konseptual, prosedural, dan metakognitif berdasarkan rasa ingin tahunya tentang ilmu pengetahuan, teknologi, seni, budaya, dan humaniora dengan wawasan kemanusiaan, kebangsaan, kenegaraan, dan peradaban terkait penyebab fenomena dan kejadian, serta menerapkan pengetahuan prosedural pada bidang kajian yang spesifik sesuai dengan bakat dan minatnya untuk memecahkan masalah.
- KI 4: Mengolah, menalar, menyaji, dan mencipta dalam ranah konkret dan ranah abstrak terkait dengan pengembangan dari yang dipelajarinya di sekolah secara mandiri serta bertindak secara efektif dan kreatif, dan mampu menggunakan metoda sesuai kaidah keilmuan.

Kompetensi Dasar	Indikator
3.9 Menganalisis sistem pernapasan pada manusia dan memahami gangguan pada sistem pernapasan serta upaya menjaga kesehatan sistem pernapasan.	3.9.1 Mendefinisikan pengertian sistem pernapasan dan organ pernapasan 3.9.2 Mengidentifikasi mekanisme pernapasan 3.9.3 Mengidentifikasi gangguan pernapasan serta upaya menjaga kesehatan pada sistem pernapasan
4.9 Menyajikan karya tentang upaya menjaga kesehatan sistem pernapasan	4.9.1 Membuat poster tentang bahaya merokok bagi kesehatan tubuh manusia

B. Materi Pembelajaran

1. Sistem Pernapasan

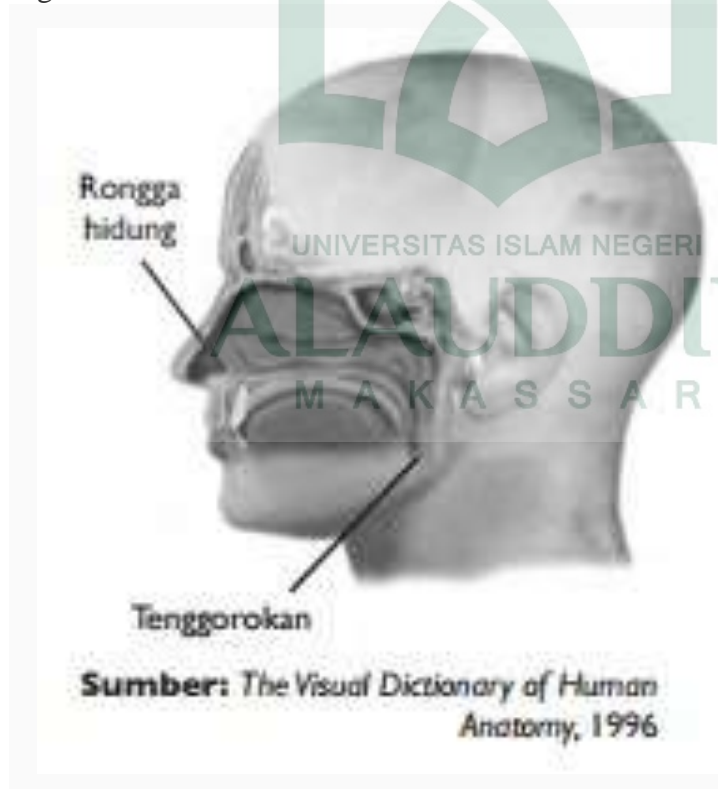


Gambar 1.1 Skema Sistem Pernapasan

2. Organ pernapasan

Bernapas merupakan proses yang sangat penting bagi manusia. Pada proses ini terjadi pertukaran oksigen dan karbon dioksida antara tubuh dan lingkungan. Oksigen merupakan kehidupan makhluk hidup terutama manusia, tanpa oksigen maka tidak akan ada aktivitas berlangsung. Agar manusia dapat bertahan hidup dan mempertahankan ketersediaan oksigen jalan yang harus ditempuh diantaranya menghindari merusak sumber-sumber penghasil oksigen pada lingkungan yaitu jangan menebang pepohonan, membuang sampah disembarang tempat dll. Sebelum lebih jauh membahas tentang sistem pernapasan kita lebih dulu perlu membahas tentang organ-organ pernapasan yaitu hidung, tenggorokan dan paru-paru.

1. Hidung



Gambar 1.2 Rongga Hidung dan Tenggorokan

Hidung merupakan organ pernapasan yang letaknya paling luar. Manusia menghirup udara melalui hidung. Pada permukaan rongga hidung terdapat rambut-rambut halus dan selaput lendir yang berfungsi menyaring udara yang masuk dari debu atau benda lainnya. Di dalam rongga hidung terjadi penyesuaian suhu dan kelembapan udara sehingga udara yang masuk ke paru-paru tidak terlalu kering ataupun terlalu lembap.

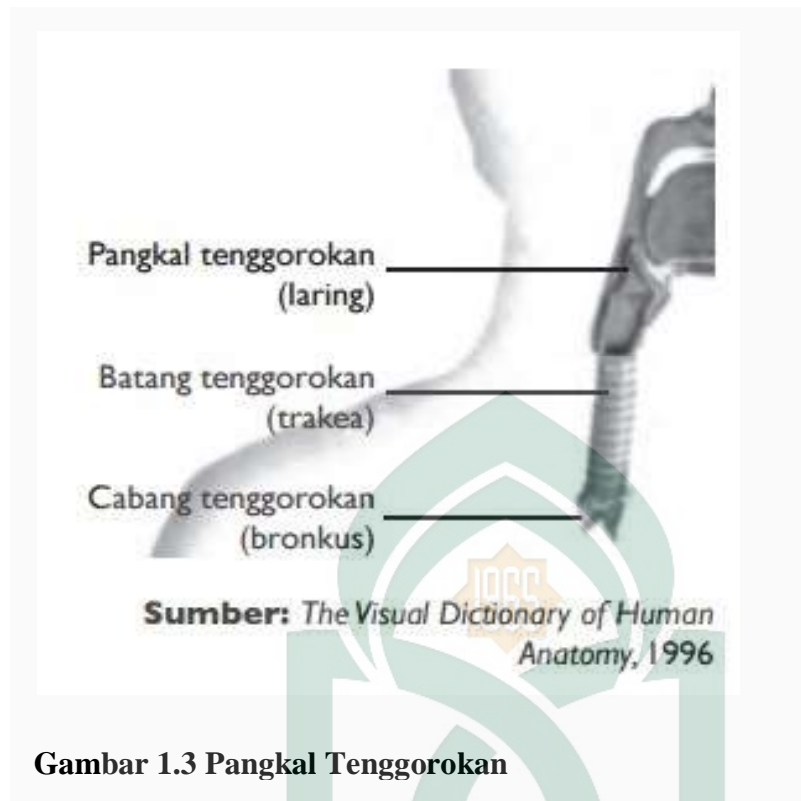
Udara bebas tidak hanya mengandung oksigen saja, namun juga gas-gas yang lain. Misalnya, karbon dioksida (CO₂), belerang (S), dan nitrogen (N₂). Gas-gas tersebut ikut terhirup, namun hanya oksigen saja yang dapat berikatan dengan darah. Selain sebagai organ pernapasan, hidung juga merupakan indra pembau yang sangat sensitif. Dengan kemampuan tersebut, manusia dapat terhindar dari menghirup gas-gas yang beracun atau berbau busuk yang mungkin mengandung bakteri dan bahan penyakit lainnya. Dari rongga hidung, udara selanjutnya akan mengalir ke tenggorokan.

2. Tenggorokan

Tenggorokan merupakan bagian dari organ pernapasan. Tenggorokan berupa suatu pipa yang dimulai dari pangkal tenggorokan (laring), batang tenggorokan (trakea), dan cabang batang tenggorokan (bronkus).

a. Pangkal Tenggorokan (Laring)

Setelah melewati hidung, udara masuk menuju pangkal tenggorokan (laring) melalui faring. Faring terletak di hulu tenggorokan dan merupakan persimpangan antara rongga mulut ke kerongkongan dan rongga hidung ke tenggorokan. Setelah melalui laring, udara selanjutnya menuju ke batang tenggorokan (trakea).



Gambar 1.3 Pangkal Tenggorokan

Pada batang tenggorokan ini terdapat suatu katup epiglottis. Katup ini bekerja dengan cara membuka jika bernapas atau berbicara dan menutup pada saat menelan makanan. Adanya katup tersebut, udara akan masuk ke paru-paru dan makanan akan menuju lambung. Kita jangan makan sambil berbicara, hal tersebut dapat mengakibatkan makanan masuk ke paru-paru dan tenggorokan. Oleh karenanya, hindarilah makan sambil berbicara.

Pada laring, di bawah epiglottis, terdapat pita suara. etika udara melewati pita suara, pita suara akan bergetar dan menghasilkan suara. Hal ini terjadi ketika kamu berbicara.

b. Batang Tenggorokan (Trakea)

Batang tenggorokan tersusun dari cincin-cincin tulang rawan dan terletak di depan kerongkongan. Batang teng-gorokan memanjang dari leher ke rongga dada atas. Di da-lam rongga dada, batang tenggorokan ini bercabang dua. Setiap cabangnya masuk menuju paru-paru kanan dan paru-paru kiri.

c. Cabang Batang Tenggorokan (Bronkus)

Cabang batang tenggorokan (bronkus) merupakan cabang dari trakea. Bronkus terbagi menjadi dua, yaitu yang menuju paru-paru kanan dan menuju paru-paru kiri. Bronkus bercabang lagi menuju bronkiolus. Masing-masing cabang tersebut berakhir pada gelembung paru-paru atau alveolus. Alveolus merupakan tempat terjadinya difusi oksigen ke dalam darah. Oleh karena itu, dinding alveolus mengandung banyak kapiler darah.

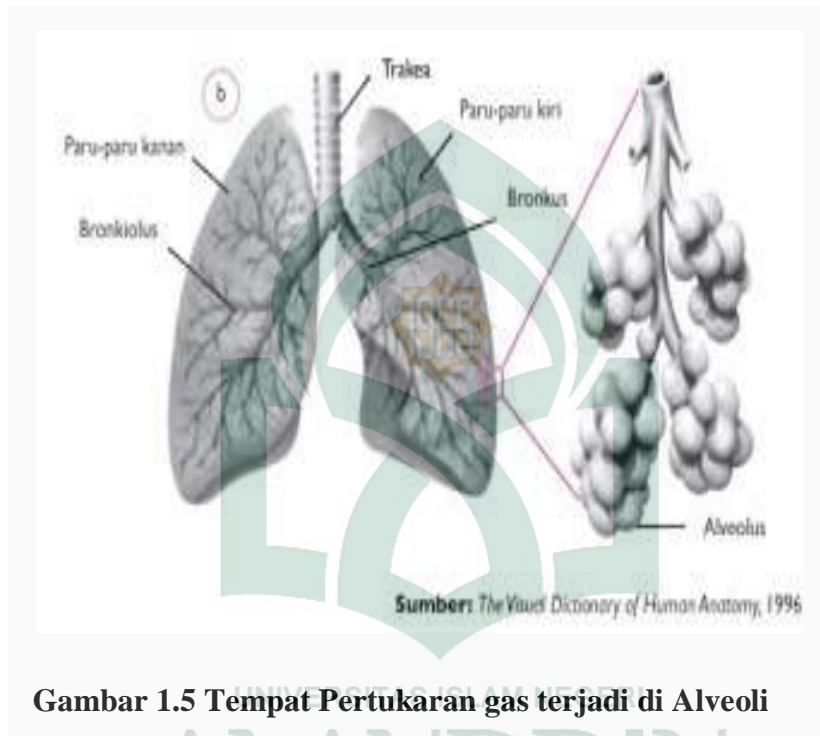
3. Paru-paru

Tahukah kamu di mana letak paru-paru? Paru-paru terletak di dalam rongga dada. Antara rongga dada dan rongga perut terdapat suatu pembatas yang disebut diafragma. Pembatas ini bukan sekedar pembatas, tetapi berperan juga dalam proses pernapasan.



Gambar 1.4 Paru-paru Kiri dan Kanan

Paru-paru terbagi menjadi paru-paru kanan dan paru-paru kiri. Paru-paru pada dasarnya merupakan cabang-cabang suatu saluran yang ujungnya bergelembung. Gelembung-gelembung tersebut disebut alveoli (tunggal: alveolus). Dalam alveoli inilah sesungguhnya terjadi pertukaran gas-gas.



Gambar 1.5 Tempat Pertukaran gas terjadi di Alveoli

Paru-paru kanan terdiri atas tiga belahan sedangkan paru-paru kiri hanya dua belahan. Paru-paru kanan lebih besar dibandingkan yang kiri. Agar lebih jelas, perhatikan olehmu gambar penampang sistem pernapasan manusia berikut ini.

3. Mekanisme Pernapasan

Bagaimanakah manusia bernapas? Cobalah kamu tarik napas perlahan-lahan dan rasakan apa yang terjadi. Saat kamu bernapas, kamu menghirup udara melalui hidung. Udara yang kamu hirup mengandung oksigen dan juga gas-gas lain. Dari hidung, udara terus masuk ke tenggorokan, kemudian ke dalam paru-paru. Akhirnya,

udara akan mengalir sampai ke alveoli yang merupakan ujung dari saluran. Oksigen yang terkandung dalam alveolus bertukar dengan karbon dioksida yang terkandung dalam darah yang ada di pembuluh darah alveolus melalui proses difusi.

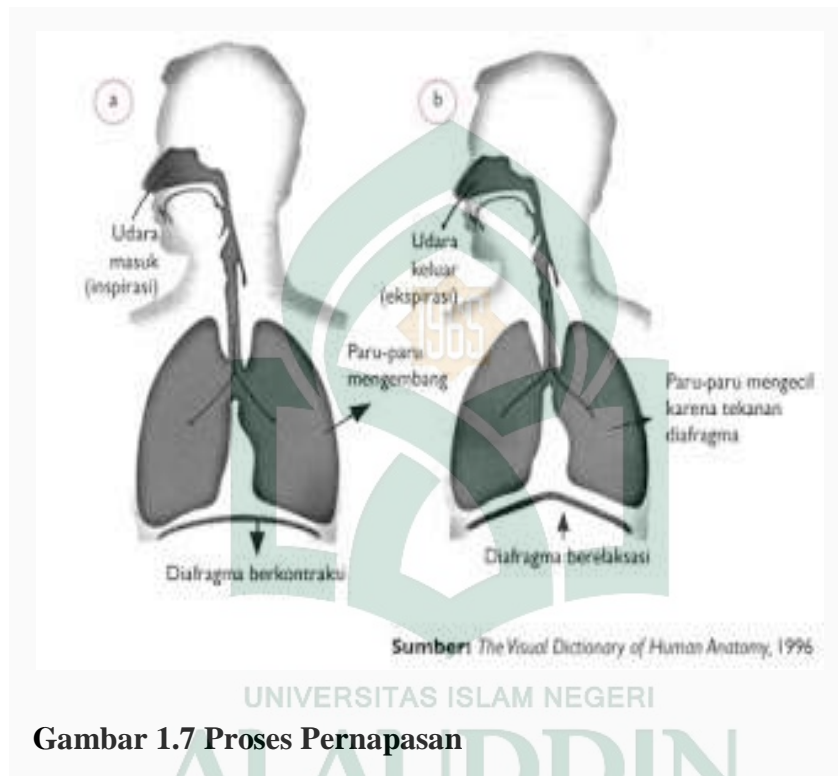
Dalam darah, oksigen diikat oleh hemoglobin. Selanjutnya darah yang telah mengandung oksigen mengalir ke seluruh tubuh. Tahukah kamu untuk apa darah mengalirkan oksigen ke seluruh tubuh? Oksigen diperlukan untuk proses respirasi sel-sel tubuh. Gas karbon dioksida yang dihasilkan selama proses respirasi sel tubuh akan ditukar dengan oksigen. Selanjutnya, darah mengangkut karbon dioksida untuk dikembalikan ke alveolus paru-paru dan akan dikeluarkan ke udara melalui hidung saat kamu mengeluarkan napas.

Proses pernapasan meliputi dua proses, yaitu menarik napas atau inspirasi serta mengeluarkan napas atau ekspirasi. Sewaktu menarik napas, otot diafragma berkontraksi, dari posisi melengkung ke atas menjadi lurus. Bersamaan dengan itu, otot-otot tulang rusuk pun berkontraksi. Akibat dari berkontraksinya kedua jenis otot tersebut adalah mengembangnya rongga dada sehingga tekanan dalam rongga dada berkurang dan udara masuk.



Gambar 1.6 Proses Pertukaran Gas Oksigen Dan Karbondioksida

Saat kamu mengeluarkan napas, otot diafragma dan otot-otot tulang rusuk melemas. Akibatnya, rongga dada mengecil dan tekanan udara di dalam paru-paru naik sehingga udara keluar. Jadi, hal yang perlu kamu ingat, bahwa udara mengalir dari tempat yang bertekanan besar ke tempat yang bertekanan lebih kecil.



Gambar 1.7 Proses Pernapasan

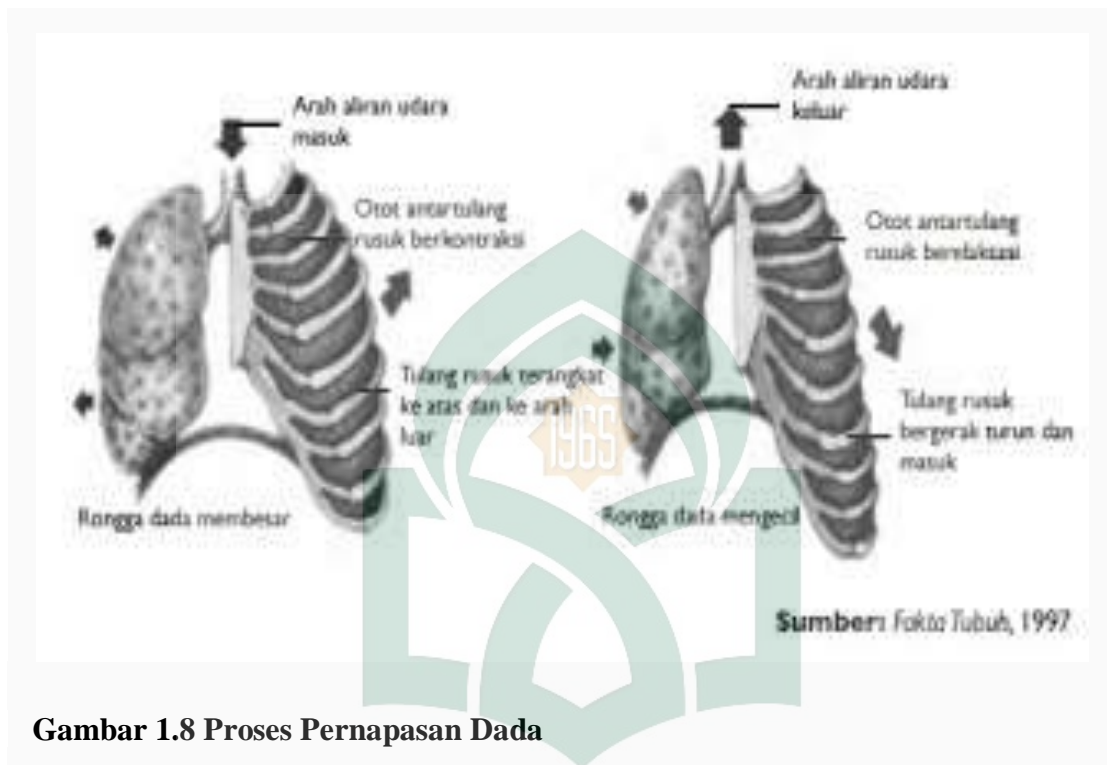
1. Jenis Pernapasan

Berdasarkan organ yang terlibat dalam peristiwa inspi-rasi dan ekspirasi, orang sering menyebut pernapasan dada dan pernapasan perut. Sebenarnya pernapasan dada dan pernapasan perut terjadi secara bersamaan. Untuk lebih jelasnya perhatikan uraian berikut.

a. Pernapasan Dada

Pernapasan dada terjadi karena otot antartulang rusuk berkontraksi sehingga rusuk terangkat dan akibatnya volume rongga dada membesar. Membesarnya rongga dada ini membuat tekanan dalam rongga dada mengecil dan paru-paru mengembang.

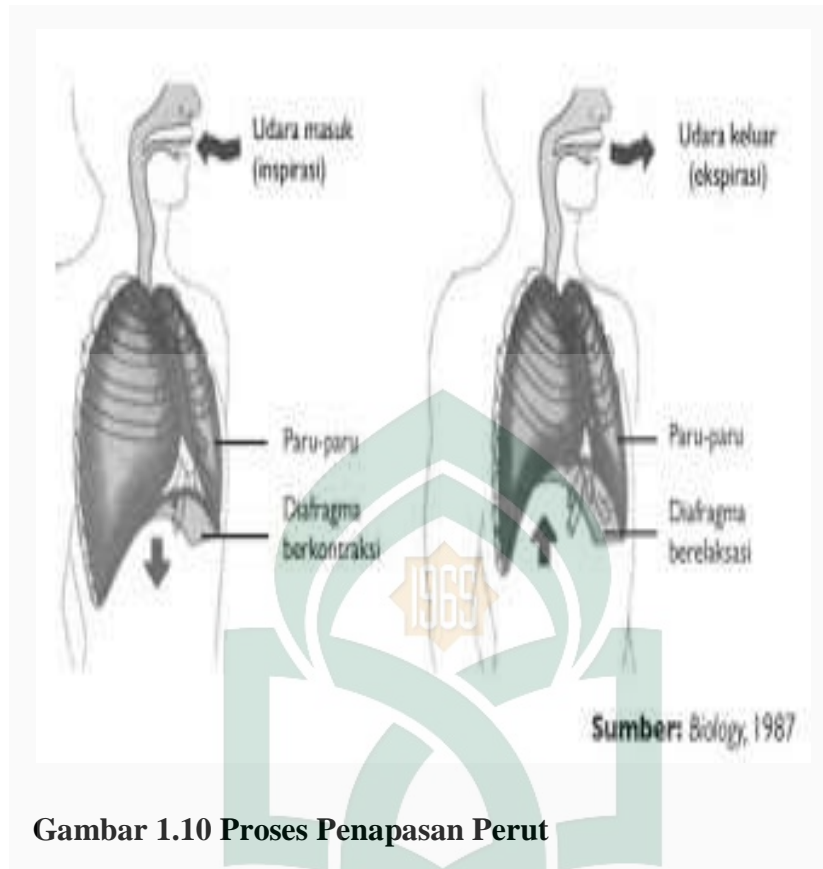
Pada saat paru-paru mengembang, tekanan udara di luar lebih besar daripada di dalam paru-paru, akibatnya udara masuk.



Sebaliknya, saat otot antartulang rusuk berelaksasi, tulang rusuk turun. Akibatnya, volume rongga dada mengecil sehingga tekanan di dalamnya pun naik. Pada keadaan ini paru-paru mengempis sehingga udara keluar.

b. Pernapasan Perut

Pernapasan ini terjadi karena gerakan diafragma. Jika otot diafragma berkontraksi, rongga dada akan membesar dan paru-paru mengembang. Akibatnya, udara akan masuk ke dalam paru-paru.



Gambar 1.10 Proses Penapasan Perut

Saat otot diafragma relaksasi, diafragma kembali ke keadaan semula. Saat itu, rongga dada akan menyempit, mendorong paru-paru sehingga mengempis. Selanjutnya, udara dari paru-paru akan keluar.

2. Kapasitas Paru-paru

Udara yang masuk dan keluar saat berlangsungnya proses pernapasan biasa dinamakan udara pernapasan atau volume udara tidal. Volume udara tidal orang dewasa pada pernapasan biasa kira-kira 500 mL.

Jika kamu menarik napas dalam-dalam maka volume udara yang dapat kita tarik mencapai 1500 mL. Udara ini dinamakan udara komplementer. Jika kamu mengembuskan napas sekuat-kuatnya, volume udara yang dapat diembuskan juga sekitar 1500 mL. Udara ini dinamakan udara suplementer.

Meskipun kamu telah mengeluarkan napas sekuat-kuatnya, tetapi masih ada sisa udara dalam paru-paru yang volumenya kira-kira 1500 mL. Udara sisa ini dinamakan udara residu. Sekarang, kamu dapat menghitung kapasitas vital paru-paru.

Kapasitas vital paru-paru adalah jumlah dari volume udara tidal, volume udara komplementer, dan volume udara suplementer. Selain itu, kamu juga dapat menghitung kapasitas total paru-paru yang merupakan jumlah dari kapasitas vital paru-paru dan udara residu.

Selain menghirup udara melalui hidung, kamu juga dapat menghirup udara melalui mulut. Menurutmu, manakah cara yang lebih baik? Bernapas dengan hidung tentu lebih sehat dibandingkan menggunakan mulut. Udara yang masuk melalui hidung, disaring terlebih dahulu oleh rambut-rambut yang terdapat di dalam hidung sehingga udara tersebut lebih bersih. Kamu ingat bahwa dalam rongga hidung terdapat rambut-rambut dan selaput lendir untuk menyaring udara yang masuk.

4. Gangguan Pada Sistem Pernapasan

Sistem pernapasan manusia yang terdiri atas beberapa organ dapat mengalami gangguan. Gangguan ini biasanya berupa kelainan atau penyakit. Penyakit atau kelainan yang menyerang sistem pernapasan ini dapat menyebabkan terganggunya proses pernapasan.

Berikut adalah beberapa contoh gangguan pada sistem pernapasan manusia.

1. Emfisema, merupakan penyakit pada paru-paru. Paru-paru mengalami pembengkakan karena pembuluh darahnya kemasukan udara.
2. Asma, merupakan kelainan penyumbatan saluran per-napasan yang disebabkan oleh alergi, seperti debu, bulu, ataupun rambut. Kelainan ini dapat diturunkan. Kelainan ini juga dapat kambuh jika suhu lingkungan cukup rendah atau keadaan dingin.

3. Kanker paru-paru. Penyakit ini merupakan salah satu yang paling berbahaya. Sel-sel kanker pada paru-paru terus tumbuh tidak terkendali. Penyakit ini lama-kelamaan dapat menyerang seluruh tubuh. Salah satu pemicu kanker paru-paru adalah kebiasaan merokok. Merokok dapat memicu terjadinya kanker paru-paru dan kerusakan paru-paru.
4. Tuberkulosis (TBC), merupakan penyakit paru-paru yang disebabkan oleh *Mycobacterium tuberculosis*. Bakteri tersebut menimbulkan bintil-bintil pada dinding alveolus. Jika penyakit ini menyerang dan dibiarkan semakin luas, dapat menyebabkan sel-sel paru-paru mati. Akibatnya paru-paru akan kuncup atau mengecil. Hal tersebut menyebabkan para penderita TBC napasnya sering terengah-engah.
5. Bronkhitis, merupakan gangguan pada cabang batang tenggorokan akibat infeksi. Gejalanya adalah penderita mengalami demam dan menghasilkan lendir yang menyumbat batang tenggorokan. Akibatnya penderita mengalami sesak napas.
6. Influenza (flu), merupakan penyakit yang disebabkan oleh virus influenza. Penyakit ini timbul dengan gejala bersin-bersin, demam, dan pilek

5. Upaya menjaga sistem pernapasan

C. Metode pembelajaran

- Pendekatan : Kontekstual
- Model pembelajaran : Kooperatif learning
- Metode : Ceramah bervariasi dan diskusi teknik debat aktif

D. Langkah-langkah Kegiatan Pembelajaran

1. Pertemuan ke-1

No	Kegiatan Belajar	Waktu (menit)
1	<p>Pendahuluan</p> <ul style="list-style-type: none">• Guru memberikan salam dan berdoa bersama (sebagai implementasi nilai religius).• Guru mengabsen, mengondisikan kelas dan pembiasaan (sebagai implementasi nilai disiplin).• Apersepsi: Pernahkah kalian menutup hidung dan bernafas melalui mulut? Apa yang kalian rasakan.• Memotivasi: Apakah fungsi bernafas itu ?• Guru menyampaikan tujuan pembelajaran.	10
2	<p>Kegiatan inti</p> <ul style="list-style-type: none">• Guru menyampaikan materi pelajaran yang berkaitan dengan tujuan pembelajaran yang akan dicapai	60

	<ul style="list-style-type: none"> • Siswa dibagi kelas menjadi dua kelompok yaitu kelompok pro dan kontra • Siswa mendengarkan arahan guru mengenai apa yang akan didebatkan • Siswa harus terlibat aktif dalam aktifitas debat dengan menyampaikan argumen-argumen mereka • Siswa harus menghargai pendapat orang lain • Siswa harus bekerjasama dalam kelompok dan menuntaskan perdebatan • Siswa menjawab soal yang diberikan oleh guru 	
3	<p>Penutup</p> <ul style="list-style-type: none"> • Resume: Guru membimbing siswa menyimpulkan materi yang telah dipelajari pada pertemuan ini • Penghargaan: Guru memberikan penghargaan kepada kelompok yang kerjanya bagus(kerjasama dan aktif) • Rencana pembelajaran selanjutnya: Guru meminta siswa mempelajari materi selanjutnya yaitu proses pernafasan yang terjadi di dalam tubuh manusia 	15

2. Pertemuan kedua.

No	Kegiatan Belajar	Waktu (menit)
1	<p>Pendahuluan</p> <ul style="list-style-type: none">• Guru memberikan salam dan berdoa bersama (sebagai implementasi nilai religius).• Guru mengabsen, mengondisikan kelas dan pembiasaan (sebagai implementasi nilai disiplin).• Apersepsi:<ul style="list-style-type: none">• Guru memanggil 2 siswa untuk naik kedepan memperlihatkan keteman-temannya bagaimana proses pernapasan dada dan pernapasan perut• Memotivasi: Guru menanyakan tentang pentingnya belajar mengenai Sistem Pernafasan khususnya mengetahui mekanisme pertukaran O₂ dan CO₂, proses Inspirasi dan Ekspirasi pada pernafasan dada dan perut,	10
2	Kegiatan inti	60

	<ul style="list-style-type: none"> • Guru menyampaikan tujuan pembelajaran • Siswa dibagi kelas menjadi dua kelompok yaitu kelompok pro dan kontra • Siswa mengamati gambar organ pernapasan dan mekanisme pernapasan melalui media power point • Secara bersama-sama siswa mempraktikkan mekanisme pernapasan dada dan perut • Siswa mendengarkan arahan guru mengenai apa yang akan didebatkan • Siswa harus terlibat aktif dalam aktifitas debat dengan menyampaikan argumen-argumen mereka • Siswa harus menghargai pendapat orang lain • Siswa harus bekerjasama dalam kelompok dan menuntaskan perdebatan • Siswa menjawab soal yang diberikan oleh guru 	
3	<p>Penutup</p> <ul style="list-style-type: none"> • Resume: Guru membimbing siswa menyimpulkan tentang materi Sistem pernapasan 	15

	<ul style="list-style-type: none"> • Penghargaan: Guru memberikan penghargaan kepada kelompok yang kerjanya bagus(kerjasama dan aktif) • Rencana pembelajaran selanjutnya mencari referensi mengenai gangguan atau kelainan dalam sistem pernafasan serta membuat poster tentang bahaya merokok sesuai kemampuan sendiri 	
--	--	--

3. Pertemuan Ketiga

No	Kegiatan Belajar	Waktu (menit)
1	Pendahuluan <ul style="list-style-type: none"> • Guru memberikan salam dan berdoa bersama (sebagai implementasi nilai religius). • Guru mengabsen, mengondisikan kelas dan pembiasaan (sebagai implementasi nilai disiplin). • Apersepsi: <ul style="list-style-type: none"> • Guru bertanya kepada siswa apakah kalian pernah mengalami sesak nafas ? apa yang kalian 	10

	<p>rasakan.</p> <ul style="list-style-type: none"> • Memotivasi: <ul style="list-style-type: none"> • Guru menanyakan tentang pentingnya belajar mengenai Sistem Pernapasan khususnya mengetahui mekanisme pertukaran O₂ dan CO₂, proses Inspirasi dan Ekspirasi pada pernapasan dada dan perut, serta penyakit-penyakit pada sistem pernapasan. 	
2	<p>Kegiatan inti</p> <ul style="list-style-type: none"> • Guru menyampaikan tujuan pembelajaran • Siswa dibagi kelas menjadi dua kelompok yaitu kelompok pro dan kontra • Siswa mengamati gambar pada power point mengenai penyakit-penyakit pada sistem pernafasan • Siswa mendengarkan arahan guru mengenai apa yang akan didebatkan • Siswa harus terlibat aktif dalam aktifitas debat dengan menyampaikan argumen-argumen mereka 	60

	<ul style="list-style-type: none"> • Siswa harus menghargai pendapat orang lain • Siswa harus bekerjasama dalam kelompok dan menuntaskan perdebatan • Siswa menjawab soal yang diberikan oleh guru 	
3	<p>Penutup</p> <ul style="list-style-type: none"> • Resume: Guru membimbing siswa menyimpulkan tentang materi Sistem pernafasan • Penghargaan: Guru memberikan penghargaan kepada kelompok yang kerjanya bagus(kerjasama dan aktif) • Rencana pembelajaran selanjutnya: Ulangan harian. 	15

E. Media dan Sumber belajar

Media : laptop,LCD, spidol dan papan tulis power point
sumber belajar : Buku ipa terpadu dan internet

F. Penilaian pembelajaran remedial dan pengayaan

1. teknik penilaian

- Penilaian sikap : percaya diri,displin, bekerja sama
- Penilaian pengetahuan: evaluasi materi

2. Instrument penilaian

- Tes PG
- Kuis
- Tugas rumah

Makassar, , , 2017

Mengetahui,

Guru mata pelajaran

UNIVERSITAS ISLAM NEGERI
Nurmaini, S,Pd
NIP.198005042005012007
ALAUDDIN
M A K A S S A R

Lampiran B₃

KISI – KISI SOAL INSTRUMEN *PRE-TEST/POST-TEST*

**TINGKAT KEMAMPUAN KOGNITIF SISWA PADA MATERI SISTEM
PERNAPASAN**

Nama Sekolah : MTs Negeri Balang-Balang

Mata Pelajaran : Biologi

Kelas/Semester : VIII/Genap

Materi : Sistem Pernapasan

Kompetensi Dasar	Indikator	Ranah Kognitif						Jumlah Soal	Kunci Jawaban
		C1	C2	C3	C4	C5	C6		
3.9 Menganalisis sistem pernafasan pada manusia dan memahami gangguan pada sistem pernafasan serta upaya menjaga kesehatan sistem pernafasan.	Mendefinisikan pengertian sistem pernafasan dan organ pernafasan	1,10,13	2,11,16,18	3				7	Terlampir
	Mengidentifikasi mekanisme pernafasan	4,14,19	6, 9,20		5			8	
	Mengidentifikasi gangguan pernafasan serta upaya menjaga kesehatan pada sistem pernafasan		8,12,17		15			4	
	Membuat poster tentang bahaya merokok bagi kesehatan tubuh manusia	7						1	

4.9 Menyajikan karya tentang upaya menjaga kesehatan sistem pernafasan						
--	--	--	--	--	--	--

Keterangan:

C1: Pengetahuan


C3: Aplikasi

C5: Sintesis

C2: Pemahaman

C4: Analisis

C6: Evaluasi



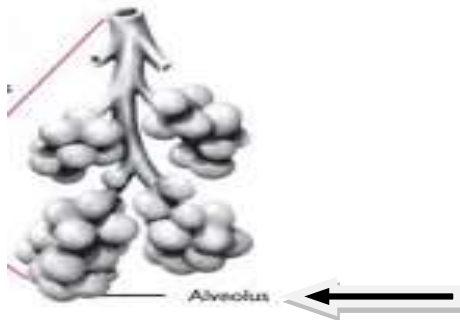
Lampiran B₄

SOAL PRE-TEST dan POST-TEST IPA TERPADU

Nama :
Nis :
Kelas :
Mata Pelajaran :

Petunjuk :Berilah tanda silang (x) pada jawaban yang paling benar !

1. Kantung kecil di dalam paru-paru kita yang memungkinkan oksigen (O₂) dan karbondioksida (CO₂) untuk bergerak diantara paru-paru dan aliran darah disebut...
 - a. Trakea
 - b. Alveolus**
 - c. Bronkus
 - d. Bronkiolus
2. Susunan proses masuknya udara pada saluran pernapasan yang benar adalah...
 - a. Hidung-laring-faring-trakea-bronkus-alveolus
 - b. Hidung-laring-faring-bronkus-trakea-alveolus
 - c. Hidung-faring-laring-trakea-bronkus-alveolus**
 - d. Hidung-alveolus-laring-faring-trakea-bronkus
3. Perhatikan gambar di bawah ini !



Fungsi bagian yang dituju oleh tanda panah pada gambar di atas adalah...

- a. Tempat penyaringan udara
 - b. Tempat pertukaran O_2 dan CO_2**
 - c. Tempat penyesuaian suhu udara
 - d. Tempat penyaringan partikel-partikel asing
4. Berikut ini pengertian pernapasan eksternal yang benar adalah...
- a. Pernapasan eksternal adalah pertukaran O_2 dan CO_2 di paru-paru**
 - b. Pernapasan eksternal terjadi pada sel tubuh
 - c. Pernapasan eksternal ialah pertukaran O_2 dan CO_2 di arteri
 - d. Pernapasan eksternal adalah pertukaran O_2 dan CO_2 di dalam
5. Berikut ini yang membuktikan bahwa pernapasan menghasilkan H_2O dapat dilakukan dengan cara...
- a. Meniup air kapur
 - b. Meniup cermin
 - c. Meniup dedaunan
 - d. Meniup kertas
6. Pernapasan melibatkan 2 proses yaitu...
- a. Pernapasan eksternal dan pernapasan internal
 - b. Menghirup oksigen dan mengeluarkan karbondioksida
 - c. Pernapasan dada dan pernapasan perut**
 - d. Menarik napas (inspirasi) dan mengeluarkan napas (ekspirasi)
7. Gangguan pernapasan yang disebabkan karena merokok adalah...

- a. **Kanker paru-paru**
 - b. TBC
 - c. Salesma
 - d. Dipteri
8. Peradangan pada rongga hidung bagian atas disebut...
- a. TBC
 - b. Asma
 - c. **Sinusitis**
 - d. Bronkitis
9. Mekanisme kerja inspirasi diatur oleh gerakan...
- a. Otot dada
 - b. Otot antartulang rusuk
 - c. Otot perut
 - d. **Otot diafragma**
10. bagian-bagian tenggorokan yaitu...
- a. Faring,Laring dan Bronkus
 - b. Faring,Laring danTrakea
 - c. **Laring,Trakea dan Bronkus**
 - d. Trakea,Bronkus dan Alveolus
11. Kebutuhan akan oksigen meningkat disebut...
- a. Umur
 - b. **Suhu tubuh**
 - c. Udara tidal
 - d. Cadangan
12. Kelainan pernapasan asma disebabkan karena faktor alergen seperti misalnya tungau debu, udara dingin maupun bulu hewan. Penyakit ini menyebabkan gangguan ...
- a. Peradangan pada paru-paru
 - b. Sakit saat menelan

- c. Panas dingin dan sakit kepala
d. **Penyumbatan saluran napas dan sukar bernapas**
13. Paru-paru dibungkus oleh selaput yang disebut ...
a. Kavum pleura
b. segmen
c. **Pleura**
d. Hilus
14. Proses mengeluarkan oksigen disebut...
a. Resprasi
b. Ekskresi
c. Inspirasi
d. **Ekspirasi**
15. apabila kita makan kemudian tersedak. Hal itu disebabkan...
a. Adanya makanan yang masuk ke rongga mulut
b. **Adanya makanan yang masuk ke tenggorokan**
c. Adanya makanan yang masuk ke rongga hidung
d. Adanya makanan yang masuk ke kerongkongan
16. Berikut ini adalah faktor-faktor yang mempengaruhi respirasi:
1. Umur
2. Aktivitas
3. Suhu Tubuh
4. Jenis Kelamin
- Urutan yang benar dari faktor-faktor yang mempengaruhi respirasi adalah...
a. **Umur-Jenis Kelamin-Suhu Tubuh-Aktivitas**
b. Aktivitas-Jenis Kelamin-Suhu Tubuh-Umur
c. Suhu Tubuh-Aktivitas-Jenis Kelamin-Umur
d. Umur-Jenis Kelamin-Suhu Tubuh-Aktivitas
17. aktivitas yang harus dilakukan untuk menjaga agar udara di sekitar kita selalu bersih yang harus dilakukan adalah...

- a. **Menanam tanaman**
 - b. Menyiram tanaman
 - c. Merawat tanaman
 - d. Memindahkan tanaman
18. Berikut ini termasuk alat pernapasan, kecuali...
- a. Rongga hidung
 - b. **Kerongkongan**
 - c. Tenggorokan
 - d. Bronkus
19. Pertukaran O₂ dan CO₂ terjadi di dalam...
- a. Jantung
 - b. Bronkus
 - c. Faring
 - d. **Alveolus**
20. Berikut ini yang berperan pada proses pernapasan dada adalah....
- a. **Otot antartulang rusuk**
 - b. Diafragma
 - c. Tulang dada
 - d. Otot perut

JAWABAN SOAL PRE-TEST dan POST-TEST NEGERI

- | | |
|------|------|
| 1. B | 11.B |
| 2. C | 12.D |
| 3. B | 13.C |
| 4. A | 14.D |
| 5. A | 15.B |
| 6. C | 16.A |
| 7. A | 17.A |
| 8. C | 18.B |
| 9. D | 19.D |
| 10.C | 20.A |

ALAUDDIN
M A K A S S A R



SISTEM PERNAPASAN

KELAS: VIII.1

UNJUK KECERDASAN
Dan
KEKOMPAKAN

AYOoo BERDEB@T...!!!



Siap !

SUDAH
SIAP ??

UNIVERSITAS ISLAM NEGERI

ALAUDDIN

MAKASSAR

Mengapa dalam keadaan normal makanan tidak pernah salah masuk kedalam respirasi ?



Yakinkan saya...!!!

UNIVERSITAS ISLAM NEGERI
ALAUDDIN
MAKASSAR



**Mengapa hidung
menyesuaikan suhu
udara sebelum masuk
ke paru-paru ?**




UNIVERSITAS ISLAM NEGERI
ALAUDDIN
MAKASSAR

SEBENARNYA CARA BERNAPAS YANG SEHAT DAN BENAR APABILA KITA SEDANG FLU ADALAH..

- ❖Bernapas Dengan Hidung
- ❖Bernapas Dengan Mulut





Pada kasus korban tenggelam,seringkali disebutkan bahwa paru2nya terisi air. Mengapa korban meninggal dunia jika paru2nya terisi air ?

UNIVERSITAS ISLAM NEGERI

LAUDDIN

MAKASSAR

Anjas tersedak saat
Makan sambil bercanda
Bersama teman2nya.
Anjas minum banyak
air putih agar segera
Sembuh dari
Tersedaknya.



Apakah menurut kalian dengan
minum air putih akan sembuh
dari tersedak ?



UNIVERSITAS ISLAM NEGERI
ALAUDDIN
M A K A S S A R



Ayo berdebat

UNIVERSITAS ISLAM NEGERI

ALAUDDIN

MAKASSAR

LAMPIRAN C

DOKUMENTASI



- 1. Pembagian Soal *Pre-test* dan Pembagian Kelompok**
- 2. Kegiatan Diskusi Debat Pertama**
- 3. Kegiatan Diskusi Debat Kedua**
- 4. Kegiatan Diskusi Debat Ketiga**
- 5. Pembagian Soal *Post-test* dan Penyerahan Hadiah**

DOKUMENTASI

Adapun hasil dokumentasi selama penelitian di MTs Negeri Balang-Balang Kecamatan Bontomarannu Kabupaten Gowa adalah sebagai berikut:

1. Pertemuan pertama

Pembagian soal *pre-test*





Kegiatan Pembagian Kelompok



UNIVERSITAS ISLAM NEGERI
ALAUDDIN
M A K A S S A R

2. Pertemuan kedua

Kegiatan Diskusi (Debat) Pertama



3. Perertemuan ketiga

Kegiatan Diskusi (Debat) Kedua



4. Pertemuan keempat

Kegiatan Diskusi(Debat) Terakhir



UNIVERSITAS ISLAM NEGERI

Pengisian Lembar Observasi



5. Pertemuan kelima

Pembagian soal *post-test*



Penyerahan Hadiah



UNIVERSITAS ISLAM NEGERI
ALAUDDIN
MAKASSAR

LAMPIRAN D



UNIVERSITAS ISLAM NEGERI
ALAUDDIN
PERSURATAN
M A K A S S A R



SURAT KETERANGAN SEMINAR

Yang bertanda tangan dibawah ini:

1. **Dr. Salahuddin, M.Ag.** : Narasumber I
2. **Drs. Muhammad Yusuf Hidayat, M.Pd** : Narasumber II

Menyatakan bahwa Mahasiswa:

Nama : Intan
Nim : 20500112082
Jurusan/ Semester : Pendidikan Biologi/ IX (Sembilan)
Judul Draft : **“Penerapan Metode Diskusi Teknik Debat Aktif Dalam Meningkatkan Pemahaman Konsep Mata Pelajaran Biologi Pokok Bahasan Sistem Peredaran Darah Pada Manusia Pada Peserta Didik Kelas VIII Di MTS Negeri Balang-Balang”**


Yang bersangkutan telah menyajikan draftnya dalam seminar dan bimbingan draft serta telah memperbaikinya sesuai dengan hasil seminar dengan petunjuk dosen pembimbing pada saat seminar draft.

Samata – Gowa, November 2016


Narasumber I


Dr. Salahuddin, M.Ag.
NIP. 19690410 199503 1 001

Narasumber II


Drs. Muhammad Yusuf Hidayat, M.Pd
NIP. 19631231 199403 1 029

Mengetahui,
Ketua Jurusan Pendidikan Biologi


Jamilah, S.Si., M.Si.
NIP. 19760405 200501 2 005



KEMENTERIAN AGAMA
UNIVERSITAS ISLAM NEGERI (UIN) ALAUDDIN MAKASSAR
FAKULTAS TARBIYAH DAN KEGURUAN

Jl. H.M. Yasin Limpo No. 36 ☎ (0411) 882682 (Fax. 882682) Samata-Gowa

Nomor : T.1/HM.00/8409/2016

Samata, 22 November 2016

Lamp : -

Hal : **Undangan Menghadiri Seminar**

Kepada Yth.

1. Dr. Salahuddin, M.Ag.

(Narasumber I)

2. Drs. Muhammad Yusuf Hidayat, M.Pd.

(Narasumber II)

Di Tempat

Assalamu 'Alaikum Wr. Wb.

Sehubungan dengan permohonan Saudari **Intan**, NIM:20500112082 tentang Seminar dan Bimbingan Draft Skripsi dengan judul:

“Penerapan Metode Diskusi Tingkat Debat aktif dalam Meningkatkan Pemahaman Konsep Mata Pelajaran Biologi Pokok Bahasan Sistem Peredaran Darah pada Manusia pada Peserta Didik Kelas VIII di MTs. Negeri Balang-balang Kab. Gowa”

maka bersama ini kami mengundang saudara untuk menghadiri seminar tersebut yang insya Allah dilaksanakan pada:

Hari/Tanggal : Kamis / 24 November 2016

Waktu : pukul 13.00 - selesai

Tempat : Lab. Biologi

Demikian disampaikan dan atas perhatian saudara diucapkan terima kasih

Wassalam

/Dekan, *u*

Amri

Dr. H. Muhammad Amri, Lc., M.Ag.
NIP: 19730120 200312 1 001

Tembusan:

1. Ketua Jurusan;
2. Mahasiswa yang bersangkutan;
3. Arsip.



**KEPUTUSAN DEKAN FAKULTAS TARBIYAH DAN KEGURUAN
UIN ALAUDDIN MAKASSAR
NOMOR: 3424 TAHUN 2016
TENTANG
NARASUMBER SEMINAR DAN BIMBINGAN DRAFT SKRIPSI MAHASISWA**

DEKAN FAKULTAS TARBIYAH DAN KEGURUAN UIN ALAUDDIN MAKASSAR

- Membaca** : Keputusan Dekan Fakultas Tarbiyah dan Keguruan UIN Alauddin Makassar Nomor: 3181 Tahun 2016 tanggal 28 September 2016 tentang Pembimbing Penelitian dan Penyusunan Skripsi Mahasiswa:
Nama : Intan
NIM : 20500112082, dengan judul:
"Penerapan Metode Diskusi Tingkat Debat aktif dalam Meningkatkan Pemahaman Konsep Mata Pelajaran Biologi Pokok Bahasan Sistem Peredaran Darah pada Manusia pada Peserta Didik Kelas VIII di MTs. Negeri Balang-balang Kab. Gowa"
- Menimbang** : a. Bahwa untuk kelancaran pelaksanaan seminar dan bimbingan draft skripsi mahasiswa tersebut, dipandang perlu untuk menetapkan Narasumber seminar.
b. Bahwa mereka yang ditetapkan dalam keputusan ini dipandang cakap dan memenuhi syarat untuk melaksanakan tugas sebagai Narasumber seminar tersebut.
- Mengingat** : 1. Undang-Undang Nomor 20 Tahun 2003 tentang Sistem Pendidikan Nasional;
2. Peraturan Pemerintah Republik Indonesia Nomor 17 Tahun 2010 tentang Pengelolaan dan Penyelenggaraan Pendidikan;
3. Keputusan Presiden Republik Indonesia Nomor 57 Tahun 2005 tentang Perubahan IAIN Alauddin Makassar menjadi Universitas Islam Negeri (UIN) Alauddin Makassar;
4. Keputusan Menteri Agama Republik Indonesia Nomor 25 Tahun 2013 jo No. 85/2013 tentang Organisasi dan Tata Kerja UIN Alauddin Makassar.
5. Peraturan Menteri Agama Nomor 20 Tahun 2014 tentang Statuta UIN Alauddin Makassar;
6. Keputusan Menteri Pendidikan dan Kebudayaan Nomor: 032/U/1996 tentang Kriteria Akreditasi Program Studi pada Perguruan Tinggi untuk Program Sarjana;

7. Keputusan Rektor UIN Alauddin Makassar Nomor 129 C Tahun 2013 tentang Pedoman Edukasi UIN Alauddin Makassar;
8. Keputusan Rektor UIN Alauddin Makassar Nomor 53 Tahun 2016 tentang Pembetulan Kalender Akademik UIN Alauddin Makassar Tahun Akademik 2016/2017.

Memperhatikan : Hasil rapat Pimpinan dan Dosen Fakultas Tarbiyah dan Keguruan UIN Alauddin Makassar tanggal 10 Oktober 2012 tentang Pelaksanaan Seminar dan Bimbingan Draft Skripsi Mahasiswa

Menetapkan : KEPUTUSAN DEKAN FAKULTAS TARBIYAH DAN KEGURUAN TENTANG NARASUMBER SEMINAR DAN BIMBINGAN DRAFT SKRIPSI MAHASISWA

Pertama : Mengangkat/menunjuk saudara:

- a. Dr. Salahuddin, M.Ag. : Narasumber I
- b. Drs. Muhammad Yusuf Hidayat, M.Pd. : Narasumber II

Kedua : Tugas Narasumber adalah memberikan bimbingan dalam segi metodologi, isi dan teknis penyusunan draft skripsi mahasiswa.

Ketiga : Segala biaya yang berkaitan dengan penerbitan keputusan ini dibebankan kepada anggaran DIPA BLU Fakultas Tarbiyah dan Keguruan UIN Alauddin Makassar Tahun Anggaran 2016;

Keempat : Keputusan ini berlaku sejak tanggal ditetapkannya dan apabila terdapat kekeliruan/kesalahan di dalam penetapannya akan diadakan perubahan/perbaikan sebagaimana mestinya;

Kelima : Keputusan ini disampaikan kepada masing-masing yang bersangkutan untuk diketahui dan dilaksanakan dengan penuh tanggung jawab.

Ditetapkan di : Samata

Pada tanggal : 22 November 2016

Dekan, //


Dr. H. Muhammad Amri, Lc., M.Ag.
NIP: 19730120 200312 1 001

Tembusan:

1. Rektor UIN Alauddin Makassar;
2. Subbag. Akademik, Kemahasiswaan dan Alumni Fakultas Tarbiyah dan Keguruan;
3. Pertinggal



BERITA ACARA

Pada hari ini, telah dilaksanakan seminar draft Skripsi Mahasiswa atas nama :

Nama : **Intan**
Nim : 20500112082
Jurusan : Pendidikan Biologi
Jenis Kelamin : Perempuan
Alamat : Samata-Gowa
Judul Skripsi : **“Penerapan Metode Diskusi Teknik Debat Aktif Dalam Meningkatkan Pemahaman Konsep Mata Pelajaran Biologi Pokok Bahasan Sistem Peredaran Darah Pada Manusia Pada Peserta Didik Kelas VIII Di MTS Negeri Balang-Balang”**

Dihadiri Oleh


Narasumber : 2 Orang

Demikian berita acara ini dibuat untuk dipergunakan seperlunya.

Narasumber I


Dr. Salahuddin
NIP. 19630410 199503 1 001

Narasumber II


Drs. Muhammad Yusuf Hidayat, M.Pd
NIP. 19631231 199403 1 029

UNIVERSITAS ISLAM NEGERI
ALAUDDIN
M A K A S S A R
Samata – Gowa, 29 November 2016
Mengetahui,
Ketua Jurusan Pendidikan Biologi


Jamilah, S.Si., M.Si.
NIP. 19760405 200501 2 005

Keterangan:

1 (satu) rangkap untuk Ketua Jurusan

1 (satu) rangkap untuk Subag. Akademik

1 (satu) rangkap untuk PMUK Fak. Tarbiyah dan Keguruan UIN Alauddin Makassar

1 (satu) rangkap untuk yang bersangkutan



SURAT KETERANGAN SEMINAR

Yang bertanda tangan dibawah ini:

1. **Dr. Salahuddin, M.Ag.** : Narasumber I
2. **Drs. Muhammad Yusuf Hidayat, M.Pd** : Narasumber II


Menyatakan bahwa Mahasiswa:

Nama : Intan
Nim : 20500112082
Jurusan/ Semester : Pendidikan Biologi/ IX (Sembilan)
Judul Draft : **"Penerapan Metode Diskusi Teknik Debat Aktif Dalam Meningkatkan Pemahaman Konsep Mata Pelajaran Biologi Pokok Bahasan Sistem Peredaran Darah Pada Manusia Pada Peserta Didik Kelas VIII Di MTS Negeri Balang-Balang"**


Yang bersangkutan telah menyajikan draftnya dalam seminar dan bimbingan draft serta telah memperbaikinya sesuai dengan hasil seminar dengan petunjuk dosen pembimbing pada saat seminar draft.

Samata – Gowa, November 2016


Narasumber I


Dr. Salahuddin, M.Ag.
NIP. 19690410 199503 1 001

Narasumber II


Drs. Muhammad Yusuf Hidayat, M.Pd
NIP. 19631231 199403 1 029

Mengetahui,
Ketua Jurusan Pendidikan Biologi


Jamilah, S.Si., M.Si.
NIP. 19760405 200501 2 005



PENGESAHAN DRAFT SKRIPSI

Nomor: 1220 / PEND. BIOLOGI/IX/2016

Nama : **Intan**
Nim : 20500112082
Jurusan : Pendidikan Biologi
Judu : **"Penerapan Metode Diskusi Teknik Debat Aktif Dalam Meningkatkan Pemahaman Konsep Mata Pelajaran Biologi Pokok Bahasan Sistem Peredaran Darah Pada Manusia Pada Peserta Didik Kelas VIII Di MTS Negeri Balang-Balang"**

Draft mahasiswa yang bersangkutan telah disetujui oleh:

Pembimbing I

Dr. Salahuddin, M.Ag.
NIP. 19690410 199503 1 001

Pembimbing II

Drs. Muhammad Yusuf Hidayat, M.Pd
NIP. 19631231 199403 1 029

Samata-Gowa, 29 November 2016

Disahkan oleh:
Mengetahui,

an. Dekan
Wakil Dekan Bidang Akademik

Ketua Jurusan Pend. Biologi

Dr. Muljono Damopolii, M.Ag.
NIP. 19641110 199203 1 005

Jamilah, S.Si., M.Si
NIP. 19760405 200501 2 005



DAFTAR HADIR PESERTA SEMINAR DRAFT

Nama : Intan
NIM : 20500112082
Pembimbing : 1. Dr. Salahuddin, M.Ag.
2. Drs. Muhammad Yusuf Hidayat, M.Pd.

Hari/Tanggal : Kamis 24-11-2016
Tempat/Waktu : Lab. Kering Biologi

No	Nama	NIM	Jurusan	TTD
1	Sophya Pratiwi .P.	20500113025	P. Biologi	
2.	Syaqira Wardani	20500113024	Pendidikan Biologi	
3.	Purna	20500113004	"	
4.	Hikma Amarah	20500113013	P. Biologi	
5.	Nurawarni	20500113041	"	
6.	Sartika. S.H Sahar	20500113023	"	
7	Muzfirah Nafir	20500112103	"	
8	Lestari M	20500112151	"	
9	Istiqamah	20500112133	"	
10.	Qalbiah Basri	20500113026	"	
11.	Zam-Zam F.	20500113024	"	
12.	Hasriani	20500113055	"	
13	RISA RISKI	20500113009	"	
14	Sukma Nurdin	20500113012	"	
15.	Nurul ulfa rany	20500114102	"	



KEMENTERIAN AGAMA
UNIVERSITAS ISLAM NEGERI ALAUDDIN MAKASSAR
FAKULTAS TARBIIYAH DAN KEGURUAN

Jl. H. M. Yasin Limpo Nomor 36 Samata-Gowa Tlp. (0411) 882682 (Fax. 882682)

16.	Fathurrahmah .m	20700112090	PMAI	
17.	Ramlah	20500112099	Pend. Biologi	
18.	Andi St Isra Mirajti	20500112094	Pend. Biologi	
19.	Nurhalisa	20500112078	Pend. Biologi	
20.	Ima Damayanti	20500112017	" "	
21.	Asriani usjayanti .A	20500112111	" "	
22.	Pachriatul Falah	20500112087	" "	

Samata - Gowa, 24 November 2016

Pembimbing I

Dr. Salahuddin, M.Ag.
NIP. 19690410 199503 1 001

Pembimbing II

Drs. Muhammad Yusuf Hidayat, M.Pd.
NIP. 19631231 199403 1 029

Mengetahui
Ketua Jurusan Pend. Biologi

Jamilah, S.Si., M.Si.
NIP. 19760405 200501 2 005



**KEPUTUSAN DEKAN FAKULTAS TARBİYAH DAN KEGURUAN
UIN ALAUDDIN MAKASSAR
NOMOR: 3191 TAHUN 2016**

TENTANG

PEMBIMBING PENELITIAN DAN PENYUSUNAN SKRIPSI MAHASISWA

DEKAN FAKULTAS TARBİYAH DAN KEGURUAN UIN ALAUDDIN MAKASSAR

- Membaca** : Surat dari Jurusan Pendidikan Biologi Fakultas Tarbiyah dan Keguruan UIN Alauddin Makassar Nomor: 984/P.BIO/IX/2016 tanggal 26 September 2016 tentang Permohonan Pengesahan Judul Skripsi dan Penetapan Dosen Pembimbing Mahasiswa:
- Nama : Intan**
NIM : 20500112082 dengan judul:
“Pengaruh Metode Diskusi Teknik Debat Aktif terhadap Pemahaman Konsep Siswa Kelas VIII pada Mata Pelajaran Sistem Peredaran Darah pada Manusia di MTs. Negeri Balang-Balang Kabupaten Gowa”
- Menimbang** : a. Bahwa untuk membantu penelitian dan penyusunan skripsi mahasiswa tersebut, dipandang perlu untuk menetapkan Pembimbing Penelitian dan Penyusunan Skripsi Mahasiswa.
- b. Bahwa mereka yang ditetapkan dalam keputusan ini dipandang cakap dan memenuhi syarat untuk melaksanakan tugas sebagai Pembimbing Penelitian dan Penyusunan Skripsi Mahasiswa tersebut.
- Mengingat** : 1. Undang-Undang RI Nomor 20 Tahun 2003 tentang Sistem Pendidikan Nasional;
2. Peraturan Pemerintah RI Nomor 17 Tahun 2010 tentang Pengelolaan dan Penyelenggaraan Pendidikan;
3. Keputusan Presiden RI Nomor 57 Tahun 2005 tentang Perubahan IAIN Alauddin Makassar menjadi Universitas Islam Negeri (UIN) Alauddin Makassar;
4. Keputusan Menteri Agama RI Nomor 25 Tahun 2013 jo No. 85/2013 tentang Organisasi dan Tata Kerja UIN Alauddin Makassar;
5. Peraturan Menteri Agama Nomor 20 Tahun 2014 tentang Statuta UIN Alauddin Makassar;
6. Keputusan Menteri Pendidikan dan Kebudayaan RI Nomor: 032/U/1996 tentang Kriteria Akreditasi Program Studi pada Perguruan Tinggi untuk Program Sarjana;
7. Keputusan Rektor UIN Alauddin Makassar Nomor 129 C Tahun 2013 tentang Pedoman Edukasi UIN Alauddin Makassar;

8. Keputusan Rektor UIN Alauddin Makassar Nomor 53 Tahun 2016 tentang Pembetulan Kalender Akademik UIN Alauddin Makassar Tahun Akademik 2016/2017.

- Memperhatikan** : Hasil Rapat Pimpinan dan Dosen Fakultas Tarbiyah dan Keguruan UIN Alauddin Makassar tanggal 14 Februari 2011 tentang Pembimbing/Pembantu Pembimbing Penelitian dan Penyusunan Skripsi Mahasiswa.
- Menetapkan** : **KEPUTUSAN DEKAN FAKULTAS TARBIYAH DAN KEGURUAN TENTANG DOSEN PEMBIMBING PENELITIAN DAN PENYUSUNAN SKRIPSI MAHASISWA**
- Pertama** : Mengangkat/menunjuk saudara:
- a. Dr. Salahuddin, M.Ag. : Pembimbing I
b. Drs. Muh. Yusuf Hidayat, M.Pd. : Pembimbing II
- Kedua** : Tugas pembimbing adalah memberikan bimbingan dalam segi metodologi, isi, dan teknis penulisan sampai selesai dan mahasiswa tersebut lulus dalam ujian;
- Ketiga** : Segala biaya yang berkaitan dengan penerbitan keputusan ini dibebankan kepada anggaran DIPA BLU UIN Alauddin Makassar Tahun Anggaran 2016;
- Keempat** : Keputusan ini berlaku sejak tanggal ditetapkannya dan apabila terdapat kekeliruan/kesalahan di dalam penetapannya akan diadakan perubahan/perbaikan sebagaimana mestinya;
- Kelima** : Keputusan ini disampaikan kepada masing-masing yang bersangkutan untuk diketahui dan dilaksanakan dengan penuh tanggung jawab.

ALAUDDIN

M A K A

Ditetapkan di : Samata
Pada tanggal : 28 September 2016

Dekan, *M*

Amri

Dr. H. Muhammad Amri, Lc., M.Ag.
NIP: 19730120 200312 1 001

Tembusan:

1. Rektor UIN Alauddin Makassar;
2. Subbag Akademik, Kemahasiswaan, dan Alumni Fakultas Tarbiyah dan Keguruan;
3. Peringgal.



KEMENTERIAN AGAMA RI
UNIVERSITAS ISLAM NEGERI ALAUDDIN MAKASSAR
FAKULTAS TARBIYAH DAN KEGURUAN
PROGRAM STUDI PENDIDIKAN BIOLOGI

Jalan: H. M. Yasin Limpo No. 36 Samata-Gowa Telepon/Faks: 0411-882682

Nomor : 984/P.BIO/IX /2016

Samata-Gowa, 26 September 2016

Hal : **Permohonan Pengesahan Judul Skripsi
dan Penetapan Dosen Pembimbing**

Kepada Yth.
Dekan Fakultas Tarbiyah dan Keguruan
UIN Alauddin Makassar
Di
Samata-Gowa

Assalamu Alaikum Wr. Wb.

Ketua Jurusan Pendidikan Biologi menerangkan bahwa:

N a m a : Intan
NIM : 20500112082
Semester : IX
Jurusan : Pendidikan Biologi
Alamat/Tlp. : Jl. Mamo'a/ 082344519681
telah mengajukan judul skripsi:

**Pengaruh Metode Diskusi Teknik Debat Aktif terhadap Pemahaman
Konsep Siswa Kelas VIII pada Mata Pelajaran Sistem Peredaran Darah
pada Manusia di MTs Negeri Balang-Balang Kabupaten Gowa”**

untuk selanjutnya disahkan dan ditetapkan pembimbing sebagai berikut:

Pembimbing I : Dr. Salahuddin, M.Ag.
Pembimbing II : Drs. Muh. Yusuf Hidayat, M.Pd.


Demikian permohonan ini dan atas perkenannya diucapkan terima kasih.

Disahkan oleh:

Wakil Dekan Bidang Akademik,

Wasalam

Ketua,


Dr. Muljono Damopolii, M.Ag.
NIP: 19641110 199203 1 005


Jamilah, S.Si., M.Si.
NIP: 19760405 200501 2 005



KEMENTERIAN AGAMA
UNIVERSITAS ISLAM NEGERI ALAUDDIN MAKASSAR
FAKULTAS TARBIAH DAN KEGURUAN

Kampus I: Jl. St. Alauddin No.63 Makassar Telp. : (0411) 868720 Fax: (0411) 464923
Kampus II: Jl. H.M. Yasin Lompo No.36 Samata-Gowa Telp./FAX : (0411) 882682

HASIL UJIAN AKHIR PROGRAM STUDI
Nomor: 022/PBIO/I/2017

Ketua Jurusan/Prodi Pendidikan Biologi Fakultas Tarbiyah dan Keguruan UIN Alauddin Makassar menerangkan bahwa:

Nama : Intan
NIM : 20500112082
Tempat/Tgl Lahir : Sadar/19 November 1993
Program : Strata Satu (S1)
Jurusan/Prodi : Pendidikan Biologi
IPS : 3,14

NO.	NAMA PENGUJI	MATA UJIAN	NILAI		TGL. UJIAN	KET.
			ANGKA	HURUF		
1.	Drs. Ibrahim Nasbi, M.Th.I.	Dirasah Islamiyah	75		01-02-2017	Lulus
2.	Dr. Sitti Mania, M.Ag.	Ilmu Pendidikan Islam	3		03-03-2017	Lulus
3.	Dr. Muh. Khalifah Mustami, M.Pd.	Metodologi Pengajaran Biologi		B ⁺	08-05-2017	Lulus

Mahasiswa tersebut telah lulus Ujian Akhir Program Studi (Komprehensif) dan dinyatakan berhak untuk mengikuti Ujian Munaqasyah.

Samata-Gowa, 08.../4/2017
Ketua Jurusan/Prodi Pend. Biologi

Keterangan Nilai:

- A = 90 - 100 (Istimewa)
- B = 80 - 89 (Amat Baik)
- C = 70 - 79 (Baik)
- D = 60 - 69 (Cukup)
- E = 0 - 59 (Tidak Lulus)

Jamilah, S.Si., M.Si.
NIP: 19760405 200501 2 005

KEMENTERIAN AGAMA
UNIVERSITAS ISLAM NEGERI ALAUDDIN MAKASSAR
FAKULTAS TARBİYAH DAN KEGURUAN

Kampus I : Jl. Sultan Alauddin No. 63 Makassar ■ (0411) 868720, Fax. (0411) 864923
Kampus II : Jl. H.M. Yasin Limpo No. 36, Romangpolong-Gowa ■ Tlp./Fax. (0411) 882682

Nomor : T.1/ TL.00/10631/2016
Sifat : Biasa
Lamp : 1 (satu) Rangkap Draft Skripsi
Hal : *Pemohonan Izin Penelitian Menyusun Skripsi*
Kepada Yth.
Gubernur Provinsi Sulawesi Selatan
C.q. Kepala UPT P2T BKPM Provinsi Sulawesi Selatan
Di Tempat

Samata, 5 Desember 2016

Assalamu Alaikum Wr. Wb.

Dengan hormat disampaikan bahwa mahasiswa Universitas Islam Negeri Alauddin Makassar dengan identitas di bawah ini:

Nama : Intan
NIM : 20500112082
Semester/TA : IX/2016/2017
Fakultas/Jurusan : Tarbiyah dan Keguruan/ Pendidikan Biologi
Alamat : Jl. Paccinongang Gowa

bermaksud melakukan penelitian dalam rangka penyusunan skripsi sebagai salah satu syarat untuk memperoleh gelar Sarjana Pendidikan (S.Pd.) dengan judul skripsi:

"Penerapan Metode Diskusi Teknik Debat Aktif dalam Meningkatkan Pemahaman Mata Pelajaran Biologi Pokok Bahasan Sistem Peredaran Darah pada Manusia pada Peserta Didik Kelas VIII di MTs Negeri Balang-Balang"

Dengan Dosen Pembimbing:

1. Dr. Salahuddin, M.Ag.
2. Drs. Muhammad Yusuf Hidayat, M.Pd.

Untuk maksud tersebut, kami mengharapkan kiranya kepada mahasiswa tersebut dapat diberi izin untuk melakukan Penelitian di MTs Negeri Balang-Balang Kab. Gowa Tanggal 5 Desember 2016 s.d. 5 Februari 2017.

Demikian surat permohonan ini dibuat, atas perhatian dan kerjasamanya diucapkan terimakasih.



Wassalam
Aq. Rektor
Dekan

Amri
Dr. H. Muhammad Amri, Lc., M.Ag.
NIP: 19730120 200312 1 001

Tembusan:

1. Rektor UIN Alauddin Makassar sebagai laporan
2. Mahasiswa yang bersangkutan
3. Arsip


7. Keputusan Rektor UIN Alauddin Makassar Nomor 129 C Tahun 2013 tentang Pedoman Edukasi UIN Alauddin Makassar;
8. Keputusan Rektor UIN Alauddin Makassar Nomor 53 Tahun 2016 tentang Pembetulan Kalender Akademik UIN Alauddin Makassar Tahun Akademik 2016/2017.

- Memperhatikan** : Hasil rapat Pimpinan dan Dosen Fakultas Tarbiyah dan Keguruan UIN Alauddin Makassar tanggal 10 Oktober 2012 tentang Pelaksanaan Seminar dan Bimbingan Draft Skripsi Mahasiswa
- Menetapkan** : **KEPUTUSAN DEKAN FAKULTAS TARBIYAH DAN KEGURUAN TENTANG NARASUMBER SEMINAR DAN BIMBINGAN DRAFT SKRIPSI MAHASISWA**
- Pertama** : Mengangkat/menunjuk saudara:
a. Dr. Salahuddin, M.Ag. : Narasumber I
b. Drs. Muhammad Yusuf Hidayat, M.Pd. : Narasumber II
- Kedua** : Tugas Narasumber adalah memberikan bimbingan dalam segi metodologi, isi dan teknis penyusunan draft skripsi mahasiswa.
- Ketiga** : Segala biaya yang berkaitan dengan penerbitan keputusan ini dibebankan kepada anggaran DIPA BLU Fakultas Tarbiyah dan Keguruan UIN Alauddin Makassar Tahun Anggaran 2016;
- Keempat** : Keputusan ini berlaku sejak tanggal ditetapkannya dan apabila terdapat kekeliruan/kesalahan di dalam penetapannya akan diadakan perubahan/perbaikan sebagaimana mestinya;
- Kelima** : Keputusan ini disampaikan kepada masing-masing yang bersangkutan untuk diketahui dan dilaksanakan dengan penuh tanggung jawab.

Ditetapkan di : Samata

Pada tanggal : November 2016

Dekan, //



Dr. H. Muhammad Amri, Lc., M.Ag.
NIP: 19730120 200312 1 001

Tembusan:

1. Rektor UIN Alauddin Makassar;
2. Subbag. Akademik, Kemahasiswaan dan Alumni Fakultas Tarbiyah dan Keguruan;
3. Peninggal



PEMERINTAH PROVINSI SULAWESI SELATAN
DINAS PENANAMAN MODAL DAN PELAYANAN TERPADU SATU PINTU
BIDANG PENYELENGGARAAN PELAYANAN PERIZINAN

Nomor : 174/S.01P/P2T/01/2017
Lampiran :
Perihal : **Izin Penelitian**

KepadaYth.
Bupati Gowa

di-
Tempat

Berdasarkan surat Dekan Fak. Tarbiyah dan Keguruan UIN Alauddin Makassar Nomor : T.1/TL.00/8839/2016 tanggal 16 Desember 2016 perihal tersebut diatas, mahasiswa/peneliti dibawah ini:

Nama : **INTAN**
Nomor Pokok : 20500112082
Program Studi : Pend. Biologi
Pekerjaan/Lembaga : Mahasiswa(S1)
Alamat : Jl. Muh. Yasin Limpo No. 36 Samata, Sungguminasa-Gowa

Bermaksud untuk melakukan penelitian di daerah/kantor saudara dalam rangka penyusunan Skripsi, dengan judul :

" PENERAPAN METODE DISKUSI TEKNIK DEBAT AKTIF DALAM MENINGKATKAN PEMAHAMAN KONSEP MATA PELAJARAN BIOLOGI POKOK BAHASAN SISTEM PERNAPASAN PADA MANUSIA PADA PESERTA DIDIK KELAS VIII DI MTS NEGERI BALANG-BALANG "

Yang akan dilaksanakan dari : Tgl. **25 Januari s/d 25 April 2017**

Sehubungan dengan hal tersebut diatas, pada prinsipnya kami **menyetujui** kegiatan dimaksud dengan ketentuan yang tertera di belakang surat izin penelitian.

Demikian Surat Keterangan ini diberikan agar dipergunakan sebagaimana mestinya.

Diterbitkan di Makassar
Pada tanggal : 11 Januari 2017

A.n. GUBERNUR SULAWESI SELATAN
KEPALA DINAS PENANAMAN MODAL DAN PELAYANAN TERPADU SATU
PINTU

PROVINSI SULAWESI SELATAN
Selaku Administrator Pelayanan Perizinan Terpadu



A. M. YAMIN, SE., MS.

Pangkat : Pembina Utama Madya

Nip. : 19610513 199002 1 002

Tembusan Yth

1. Dekan Fak. Tarbiyah dan Keguruan UIN Alauddin Makassar di Makassar;
2. *Pertinggal.*



PEMERINTAH KABUPATEN GOWA
BADAN KESATUAN BANGSA DAN POLITIK

Jln. Mesjid Raya No. 30. Telepon. 884637. Sungguminasa – Gowa

Sungguminasa, 12 Januari 2017

K e p a d a

Nomor : 070/032/BKB.P/2017

Yth. Ka. MTs Balang-Balang Kab. Gowa

Lamp : -

Perihal : Rekomendasi Penelitian

Di-

T e m p a t

Berdasarkan Surat Badan Koordinasi Penanaman Modal Daerah Provinsi Sul-Sel Nomor: 174/S.01.P/P2T/01/2016 tanggal 11 Januari 2017 tentang Rekomendasi Penelitian

Dengan ini disampaikan kepada saudara bahwa yang tersebut di bawah ini:

Nama : **Intan**
Tempat/Tanggal Lahir : Sadar, 19 Novmber 1993
Jenis kelamin : Perempuan
Pekerjaan/Lembaga : Mahasiswa (S1)
Alamat : Jl. Paccinongan Gowa

Bermaksud akan mengadakan Penelitian/Pengumpulan Data dalam rangka penyelesaian Skripsi/Tesis di wilayah/tempat Bapak/Ibu yang berjudul "**PENERAPAN METODE DISKUSI TEKNIK DEBAT AKTIF DALAM MENINGKATKAN PEMAHAMAN KONSEP MATA PELAJARAN BIOLOGI POKOK BAHASAN SISTEM PERNAPASAN PADA MANUSIA PADA PESERTA DIDIK KELAS VIII DI MTS NEGERI BALANG-BALANG**"

Selama : 25 Januari 2017 s/d 25 April 2017
Pengkut : Tidak Ada

Sehubungan dengan hal tersebut di atas, maka pada prinsipnya kami dapat menyetujui kegiatan tersebut dengan ketentuan :

1. Sebelum dan sesudah melaksanakan kegiatan kepada yang bersangkutan harus melapor kepada Bupati Cq. Badan Kesatuan Bangsa dan Politik Kab.Gowa;
2. Penelitian/Pengambilan Data tidak menyimpang dari izin yang diberikan.;
3. Mentaati semua peraturan perundang-undangan yang berlaku dan mengindahkan adat istiadat setempat;
4. Menyerahkan 1 (satu) Eksemplar copy hasil penelitian kepada Bupati Gowa Cq. Kepala Badan Kesatuan Bangsa dan Politik Kab.Gowa.

Demikian disampaikan dan untuk lancarnya pelaksanaan dimaksud diharapkan bantuan seperlunya.



Tembusan :

1. Bupati Gowa (sebagai laporan);
2. Ka. Kementrian Agama Kab. Gowa;
3. Dekan Fak. Tarbiyah dan Keguruan UIN Alauddin Makassar;
4. Yang bersangkutan;
5. ...

Pangkat: Pembina Tk. 1
NIP : 19600124 197911 1 001



**KEMENTERIAN AGAMA REPUBLIK INDONESIA
KANTOR KEMENTERIAN AGAMA KABUPATEN GOWA
MADRASAH TSANAWIYAH NEGERI BALANG-BALANG**

Jalan Poros Malino No. 07 Balang-Balang Telp. / Fax (0411) 8210164
E-Mail : mtsnbalangbalang@yahoo.co.id

SURAT IZIN PENELITIAN

Nomor : 010 /MTs.21.06.01/PP.005/ 01 /2017

Yang bertanda tangan dibawah ini, Kepala Madrasah Tsanawiyah Negeri Balang-Balang Kabupaten Gowa menerangkan bahwa :

N a m a : **Intan**
Tempat / Tgl lahir : **Sadar, 19 November 1993**
Jenis Kelamin : **Perempuan**
Pekerjaan : **Mahasiswa**
Alamat : **Jl. Paccinongan Gowa**

Diberikan izin untuk melakukan penelitian di MTs Negeri Balang-Balang selama 4 (empat) Bulan dengan judul :

"PENERAPAN METODE DISKUSI TEKNIK DEBAT AKTIF DALAM MENINGKATKAN PEMAHAMAN KONSEP MATA PELAJARAN BIOLOGI POKOK BAHASAN SISTEM PERNAPASAN PADA MANUSIA PADA TERHADAP PESERTA DIDIK KELAS VIII DI MTs NEGERI BALANG-BALANG"

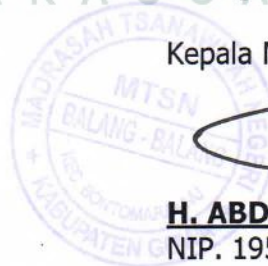
Demikian surat izin penelitian ini diberikan untuk dipergunakan seperlunya.

ALAUDDIN

M A K A S A

Balang-Balang, 17 Januari 2017

Kepala Madrasah,



H. ABD. LATIF. R, S.Ag. M.Pd. I.
NIP. 195912311986031039



**KEPUTUSAN DEKAN FAKULTAS TARBIYAH DAN KEGURUAN
UIN ALAUDDIN MAKASSAR
NOMOR: 1041 TAHUN 2017**

**TENTANG
PANITIA UJIAN/DEWAN MUNAQISY SKRIPSI**

**DEKAN FAKULTAS TARBIYAH DAN KEGURUAN UIN ALAUDDIN MAKASSAR
SETELAH:**

- Membaca** : Lembaran Persetujuan Pembimbing Skripsi mahasiswa Fakultas Tarbiyah dan Keguruan UIN Alauddin Makassar, dengan:
- Nama : **Intan**
NIM : **20500112082**
Judul : **Penrapan Metode Diskusi Teknik Debat aktif dalam Meningkatkan Pemahaman Konsep Mata Pelajaran Biologi Pokok Bahasan Sistem Pernapasan terhadap Peserta Didik Kelas VIII MTs. Neg. Balang-Balang**
- Tertanggal **17 Maret 2017** yang menyatakan bahwa skripsi tersebut telah memenuhi syarat-syarat ilmiah dan dapat disetujui untuk diajukan ke sidang Munaqasyah.
- Menimbang** :
- a. Bahwa untuk melaksanakan ujian skripsi dalam rangka penyelesaian studi mahasiswa tersebut di atas, dipandang perlu menetapkan Panitia/Dewan Munaqisy;
 - b. Bahwa mereka yang tersebut namanya dalam Keputusan ini dipandang cakap untuk melaksanakan tugas ujian/munaqasyah skripsi tersebut.
- Mengingat** :
1. Undang-Undang RI No. 20 Tahun 2003 tentang Sistem Pendidikan Nasional;
 2. Peraturan Pemerintah RI Nomor 17 Tahun 2010 tentang Pengelolaan dan Penyelenggaraan pendidikan;
 3. Peraturan Presiden RI Nomor 57 Tahun 2005 tentang Perubahan Status IAIN Alauddin Makassar menjadi UIN Alauddin Makassar;
 4. Peraturan Menteri Agama RI Nomor 20 Tahun 2014 tentang Statuta UIN Alauddin Makassar;
 5. Keputusan Menteri Agama RI Nomor 25 tahun 2013 jo No.85/2013 tentang Organisasi dan Tata Kerja UIN Alauddin Makassar;
 6. Keputusan Rektor UIN Alauddin Makassar Nomor 200 Tahun 2016 tentang Pedoman Edukasi UIN Alauddin;

7. Keputusan Rektor UIN Alauddin Makassar Nomor 260.A Tahun 2016 tentang Kalender Akademik UIN Alauddin Makassar Tahun Akademik 2016/2017.
8. Daftar Isian Penggunaan Anggaran (DIPA) BLU Fakultas Tarbiyah dan Keguruan UIN Alauddin Makassar Tahun Anggaran 2017

Memperhatikan : Hasil Rapat Pimpinan Fakultas Tarbiyah dan Keguruan UIN Alauddin Makassar tanggal 06 Mei 2015 tentang pelaksanaan KKN Profesi, Ujian Komprehensif dan Ujian/Munaqasyah Skripsi Mahasiswa Fakultas Tarbiyah dan Keguruan UIN Alauddin Makassar.

MEMUTUSKAN

Menetapkan : **KEPUTUSAN DEKAN FAKULTAS TARBIYAH DAN KEGURUAN UIN ALAUDDIN MAKASSAR TENTANG PANITIA UJIAN/ DEWAN MUNAQISY SKRIPSI**

Pertama : Mengangkat Panitia Ujian/Dewan Munaqisy Skripsi Saudari:
Intan, NIM: 20500112082;

Kedua : Panitia Ujian/Dewan Munaqisy bertugas untuk mempersiapkan dan melaksanakan ujian terhadap mahasiswa tersebut;

Ketiga : Segala biaya yang timbul akibat dikeluarkannya Keputusan ini dibebankan kepada Anggaran DIPA BLU UIN Alauddin Makassar Tahun Anggaran 2017 sesuai dengan ketentuan dan peraturan yang berlaku;

Keempat : Keputusan ini mulai berlaku sejak tanggal ditetapkan dan apabila di kemudian hari terdapat kekeliruan/kesalahan di dalamnya akan diperbaiki sebagaimana mestinya;

Kelima : Keputusan ini disampaikan kepada masing-masing yang bersangkutan untuk dilaksanakan dengan penuh tanggungjawab.

Ditetapkan di : Samata-Gowa

Tanggal : 02 Juni 2017

Dekan, 

Kuasa Nomor: B-4198/T.1/KP.07.6/06/2017

Tanggal 02 Juni 2017


Dr. Misykat Malik Ibrahim, M.Si.
NIP: 19651130 198903 2 002

**LAMPIRAN: KEPUTUSAN DEKAN FAKULTAS TARBIYAH DAN KEGURUAN
UIN ALAUDDIN MAKASSAR
NOMOR: 1041 TAHUN 2017**

TENTANG

PANITIA UJIAN /DEWAN MUNAQISY SKRIPSI

A.n. Saudari Intan, NIM: 20500112082;

Ketua : Dr. H. Muh. Rapi, M.Pd.

Sekretaris : Jamilah, S.Si., M.Si.

Munaqisy I : Dr. Ilyas Ismail, M.Si., M.Pd.

Munaqisy II : Wahyuni Ismail, M.Si., Ph.D.

Pembimbing I : Dr. Salahuddin, M.Ag.

Pembimbing II : Drs. Muh. Yusuf Hidayat, M.Pd.

Pelaksana : Sofyan, S.Pd.

Ditetapkan di : Samata-Gowa

Pada Tanggal : 12 Juni 2017

Dekan, *M*

Kuasa Nomor: B-4198/T.1/KP.07.6/06/2017

Tanggal 02 Juni 2017

Dr. Misykat Malik Ibrahim, M.Si.

NIP: 19651130 198903 2 002

RIWAYAT HIDUP PENULIS



Intan lahir di Dusun Sadar Desa Muladimeng Kabupaten Luwu Kota Palopo Sulawesi Selatan pada tanggal 19 November 1993, anak pertama dari tiga bersaudara, hasil buah kasih dari pasangan **Abdul Azis** dan **Sitti**. Tahun 2001 Penulis masuk kejenjang pendidikan dasar di SD Negeri 525 Labembe yaitu Kabupaten Luwu dan dinyatakan lulus pada tahun 2006. Pada tahun yang sama, penulis melanjutkan pendidikan tingkat menengah pertama di SMP Negeri 1 Bua Ponrang Kabupaten Luwu dan dinyatakan lulus pada tahun 2009. Kemudian Penulis melanjutkan pendidikan tingkat menengah atas di SMA Negeri 1 Bua Ponrang Kabupaten Luwu dan lulus pada tahun 2012. Setelah lulus dari jenjang menengah atas, pada tahun 2012 Penulis melanjutkan pendidikan di Universitas Islam Negeri (UIN) Alauddin Makassar pada Fakultas Tarbiyah dan Keguruan dengan mengambil Jurusan Pendidikan Biologi. Berkat rahmat Allah SWT dan iringan do'a dari orang tua dan saudara, perjuangan panjang Penulis dalam mengikuti pendidikan di Perguruan Tinggi dapat berhasil dengan mempertahankan skripsi berjudul "Perbandingan Metode Diskusi Teknik Debat Aktif dan Metode Ceramah dalam Meningkatkan Pemahaman Konsep Mata Pelajaran Biologi Pokok Bahasan Sistem Pernapasan terhadap Peserta Didik Kelas VIII di MTs Negeri Balang-Balang Kabupaten Gowa"