

**PERBANDINGAN HASIL BELAJAR SISWA YANG DI AJAR MELALUI
MODEL PEMBELAJARAN *OBSERVATION LEARNING* DENGAN
RESOURCE BASED LEARNING PADA MATA
PELAJARAN BIOLOGI KELAS X
SMA MUHAMMADIYAH
LEMPANGANG
KAB. GOWA**



Skripsi

*Diajukan untuk Memenuhi Salah Satu Syarat Meraih Gelar
Sarjana Pendidikan (S.Pd) pada Prodi Pendidikan Biologi
Fakultas Tarbiyah dan Keguruan
UIN Alauddin Makassar*

Oleh

WIWIK WIDIYARTI
NIM. 20403110106

**FAKULTAS TARBIYAH DAN KEGURUAN
UIN ALAUDDIN MAKASSAR
2014**

PERNYATAAN KEASLIAN SKRIPSI

Mahasiswa yang bertanda tangan di bawah ini :

Nama : Wiwik Widiyarti
NIM : 20403110106
Tempat/Tgl. Lahir : Limbung/14, Februari 1992
Fakultas/Program : Tarbiyah/Pend. Biologi
Alamat : Limbung
Judul : “Perbandingan Hasil Belajar Siswa Melalui Model Pembelajaran *Observation Learning* Dengan *Resource Based Learning* Pada Mata Pelajaran Biologi Kelas X SMA Muhammadiyah Lempangang Kab. Gowa”.

Menyatakan dengan sesungguhnya dan penuh kesadaran bahwa skripsi ini benar adalah hasil karya sendiri. Jika di kemudian hari terbukti bahwa ia merupakan duplikat, tiruan, plagiat, atau dibuat oleh orang lain, sebagian atau seluruhnya, maka skripsi dan gelar yang diperoleh karenanya batal demi hukum.

Makassar, 10 Juli 2014
Penyusun

Wiwik Widiyarti
NIM. 20403110106

PERSETUJUAN PEMBIMBING

Pembimbing penulisan skripsi saudara **Wiwik Widiyarti**, NIM: **20403110106**, Mahasiswa Jurusan Tadris Program Studi Pendidikan Biologi pada Fakultas Tarbiyah dan Keguruan UIN Alauddin Makassar, setelah dengan seksama meneliti dan mengoreksi skripsi yang bersangkutan dengan judul “Perbandingan Hasil Belajar Siswa Melalui Model Pembelajaran *Observation Learning* dengan *Resource Based Learning* Pada Siswa Kelas X SMA Muhammadiyah Lempangang Kabupaten Gowa” memandang bahwa skripsi tersebut telah memenuhi syarat-syarat ilmiah dan dapat disetujui dan diajukan ke sidang Munaqasyah.

Demikian persetujuan ini diberikan untuk proses selanjutnya.

Makassar, 10 Juli 2014

Pembimbing I

Pembimbing II

Dr. Ilyas Ismail, M.Pd., M.Si
Nip. 19620107 199403 1 002

Dr. Sitti Mania, S.Ag., MAg.
Nip.19731212 200003 2 001

KATA PENGANTAR

بِسْمِ اللَّهِ الرَّحْمَنِ الرَّحِيمِ

Alhamdulillah Rabbil'Alamin penulis panjatkan kehadiran Allah SWT. Rab yang Maha pengasih tapi tidak pilih kasih, Maha penyayang yang tidak pilih sayang penggerak yang tidak bergerak, atas segala limpahan rahmat dan petunjuk-Nya sehingga penulis dapat menyelesaikan skripsi ini. Shalawat dan salam senantiasa kita curah kepada Rasulullah Muhammad SAW , dan para sahabatnya, tabi' tabiin serta orang-orang yang senantiasa ikhlas berjuang di jalanNya. Segala usaha dan upaya telah dilakukan oleh penulis dalam rangka menyelesaikan skripsi ini dengan semaksimal mungkin. Namun, penulis menyadari sepenuhnya bahwa skripsi ini tidak luput dari berbagai kekurangan.

Melalui tulisan ini, penulis menghaturkan terima kasih yang sebesar-besarnya kepada keluarga terutama orang tuaku tercinta Ayahanda dan ibundaku tersayang Muhammad Hatta dan Ibuku St. Nasiah yang telah memberikan kasih sayang, jerih payah, cucuran keringat, dan doa yang tidak putus-putusnya buat penulis, sungguh semua itu tak mampu penulis gantikan, serta saudara-saudariku tersayang atas segala dukungan, semangat, pengorbanan, kepercayaan, pengertian dan segala doanya sehingga penulis dapat menyelesaikan studi dengan baik. Semoga Allah SWT selalu merahmati kita semua dan menghimpun kita dalam hidayahNya.

Tak lupa penulis mengucapkan terima kasih dan penghargaan yang setinggi-tingginya kepada:

1. Prof. Dr. H. A. Qadir Gassing H.T, M.S. selaku rektor UIN Alauddin Makassar, Dr. H. Salehuddin, M.Ag. selaku dekan dekan Fakultas Tarbiyah dan Keguruan UIN Alauddin Makassar beserta seluruh stafnya atas segala pelayanan yang diberikan kepada penulis.
2. Dr. Misykat Malik Ibrahim, M.Si Si selaku ketua Program Studi Pendidikan Biologi dan Jamilah, M. Si selaku sekretaris serta stafnya atas izin, pelayanan, kesempatan dan fasilitas yang diberikan sehingga skripsi ini dapat terselesaikan.
3. Dr. Ilyas Ismail, M.Pd., M.Si. selaku pembimbing I dan Dr. Sitti Mania, S.Ag., M.Ag. selaku pembimbing II yang dengan sabar membimbing penulis hingga menyelesaikan skripsi ini.
4. Dosen-dosen yang telah mendidik dan mengajar hingga penulis dapat menambah ilmu dan wawasan.
5. Drs. Arsul. Arifin. K, S.Pd selaku kepala sekolah dan Nikmawati, S.Pd selaku guru mata pelajaran beserta seluruh staf, guru- guru, siswa kelas atas segala bantuan yang telah diberikan selama penulis melakukan penelitian.
6. Seluruh rekan-rekan mahasiswa pendidikan biologi angkatan 2010 khususnya biologi kelas 5,6 yang telah memberikan kebersamaan dan keceriaan kepada penulis selama di bangku perkuliahan, teristimewa buat semua angkatan 2010.

Atas segala bantuan dan dukungan seluruh pihak penulis ucapkan jazakumullahu khairan, semoga Allah membalas semua kebaikan kalian dengan yang

lebih baik dan semoga menjadi amal shaleh dan mendapatkan pahala dari Allah
Subhanah Wata'ala.

Penulis menyadari bahwa skripsi ini masih jauh dari kesempurnaan, oleh karena itu penulis mengharapkan saran dan kritik yang membangun demi kesempurnaan karya selanjutnya. Semoga karya ini dapat bermanfaat bagi kita semua, Amin.

Limbung, 11 Juli 2014

Penulis



DAFTAR ISI

HALAMAN JUDUL	i
PERSETUJUAN PEMBIMBING	ii
PERNYATAAN KEASLIAN SKRIPSI	iii
PENGESAHAN SKRIPSI	iv
KATA PENGANTAR	v
DAFTAR ISI	vii
DAFTAR TABEL	ix
ABSTRAK	xi
BAB I PENDAHULUAN	1
A. Latar Belakang	1
B. Rumusan Masalah	8
C. Hipotesis	9
D. Definisi Operasional Variabel	10
E. Tujuan Penelitian	11
F. Manfaat Penelitian	12
BAB II TINJAUAN TEORITIS	13
A. Hasil Belajar Biologi	13
B. Model Pembelajaran <i>Observation Learning</i>	25
a. Definisi Model Pembelajaran <i>Observation Learning</i>	25
b. Proses Pelaksanaan <i>Observation Learning</i>	27
c. Manfaat Model Pembelajaran <i>Observation Learning</i>	27
C. Model Pembelajaran <i>Resource Based Learning</i>	28
a. Definisi Model Pembelajaran <i>Resource Based Learning</i>	28
b. Proses Pelaksanaan Model Pembelajaran <i>Resource Based Learning</i>	30
c. Manfaat Model Pembelajaran <i>Resource Based Learning</i>	31
D. Materi Ajar (Ekosistem).....	33
BAB III METODOLOGI PENELITIAN	58
A. Jenis dan Desain Penelitian	58
B. Populasi dan Sampel Penelitian	58
C. Instrumen Penelitian	60
D. Prosedur Pengumpulan Data	62
E. Teknik Analisis Data	64
BAB IV HASIL PENELITIAN DAN PEMBAHASAN	65
A. Hasil Belajar Siswa	66
B. Perbandingan Hasil Belajar Siswa	77
C. Pembahasan	80

D. Hasil Observasi Siswa Dan Guru.....	82
BAB V PENUTUP	83
A. Kesimpulan	83
B. Implikasi.....	84
DAFTAR PUSTAKA.....	85
DAFTAR RIWAYAT HIDUP.....	87
LAMPIRAN-LAMPIRAN	



UNIVERSITAS ISLAM NEGERI
ALAUDDIN
M A K A S S A R

DAFTAR TABEL

No. Tabel	Judul	Hal
2.1	Kategori Hasil Belajar	
3.1	Teknik Kategorisasi Standar Berdasarkan Ketetapan Departemen Pendidikan Nasional	
4.1	Hasil Belajar Siswa Pada Materi Ekosistem Dengan Penerapan Model Pembelajaran <i>Observation Learning</i> Kelas X SMA Muhammadiyah Lempangang	
4.2	Distribusi Frekuensi Hasil Belajar Siswa Pada Materi Ekosistem Setelah Penerapan Model Pembelajaran <i>Observation Learning</i> Siswa Kelas X SMA Muhammadiyah Lempangang	
4.3	Tabel Untuk Menghitung Rata-rata dan Standar Hasil Belajar Siswa Pada Materi Ekosistem Dengan Menerapkan Model Pembelajaran <i>Observation Learning</i> Pada Siswa Kelas X SMA Muhammadiyah Lempangang	
4.4	Kategori Hasil Belajar Kognitif Siswa Pada Materi Ekosistem Setelah Penerapan Model Pembelajaran <i>Observation Learning</i> Pada Siswa Kelas X SMA Muhammadiyah Lempangang	
4.5	Hasil Belajar Siswa Pada Materi Ekosistem Dengan Penerapan Model Pembelajaran <i>Resource Based Learning</i> Siswa Kelas X SMA Muhammadiyah Lempangang	
4.6	Distribusi Frekuensi Hasil Belajar Siswa Pada Materi Ekosistem Setelah Penerapan Model Pembelajaran <i>Resource Based Learning</i> Siswa Kelas X SMA Muhammadiyah Lempangang	
4.7	Tabel Untuk Menghitung Rata-Rata Standar Hasil Belajar Siswa Pada Materi Ekosistem Dengan Menerapkan Model Pembelajaran <i>Resource Based Learning</i> Siswa Kelas X SMA Muhammadiyah Lempangang	
4.8	Kategori Hasil Belajar Kognitif Siswa Pada Materi Ekosistem Setelah Penerapan Model Pembelajaran <i>Resource Based Learning</i> Siswa Kelas X SMA Muhammadiyah Lempangang	

ABSTRAK

N a m a : Wiwik Widiyarti
N I M : 20403110106
J u d u l : **Perbandingan Hasil Belajar Siswa yang di Ajar melalui Model Pembelajaran *Observation Learning* dan Model Pembelajaran *Resource Based Learning* Pada Mata Pelajaran Biologi Kelas X IPA SMA Muhammadiyah Lempangang Kabupaten Gowa.**

Skripsi ini membahas tentang perbandingan hasil belajar siswa yang diajar melalui model pembelajaran *observation learning* dan model pembelajaran *resource based learning*. Rumusan masalah dalam penelitian ini adalah bagaimanakah hasil belajar siswa sesudah penerapan model pembelajaran *observation learning* pada mata pelajaran biologi kelas X SMA Muhammadiyah Lempangang, bagaimanakah hasil belajar siswa sesudah penerapan model pembelajaran *resource based learning* pada mata pelajaran biologi kelas X SMA Muhammadiyah Lempangang, dan adakah perbedaan hasil belajar siswa antara yang di ajar melalui model pembelajaran *observation learning* dan model pembelajaran *resource based learning* siswa kelas X SMA Muhammadiyah Lempangang..

Jenis penelitian ini adalah penelitian *quasi eksperimen*. Pada penelitian ini, peneliti mengambil sampel 1 kelas, yaitu kelas X IPA yang siswanya berjumlah 42 orang. Kelas tersebut dibagi menjadi 2 kelompok besar, kelompok yang pertama diberikan perlakuan model pembelajaran *observation learning* dan kelompok yang kedua diberikan perlakuan model pembelajaran *resource based learning*, siswa yang diberi perlakuan dengan model pembelajaran *observation learning* dan model pembelajaran *resource based learning* diberikan tes dengan soal yang sama. Analisis data yang digunakan dalam penelitian ini adalah analisis deskriptif dan analisis inferensial.

Berdasarkan hasil penelitian dan analisis data, untuk siswa yang diberikan perlakuan model pembelajaran *observation learning* didapatkan hasil yaitu nilai rata-rata sebesar 77 dari skor maksimal 100, dari 17 siswa. Sementara untuk siswa yang diberikan perlakuan model pembelajaran *resource based learning* didapatkan hasil yaitu nilai rata-rata sebesar 67,3 dari skor maksimal 100, dari 15 siswa. berdasarkan hasil pengujian hipotesis dengan uji t diperoleh nilai sebesar 7,47. Jika dibandingkan dengan nilai t tabel yang besarnya 1,5 maka dapat dinyatakan bahwa $t_0 > t_\alpha = 7,47 > 1,5$. Hal ini menunjukkan bahwa H_0 pada penelitian ini ditolak. Berdasarkan hasil ini maka dapat disimpulkan bahwa terdapat perbedaan hasil belajar biologi antara model pembelajaran *observation learning* dan model pembelajaran *resource based learning* siswa kelas X SMA Muhammadiyah Lempangang.

BAB I

PENDAHULUAN

A. Latar Belakang

Pendidikan merupakan segala bidang penghidupan dalam memilih dan membina hidup yang baik, yang sesuai dengan martabat manusia. Pendidikan berusaha mengembangkan potensi individu agar mampu berdiri sendiri. Dengan itu, individu perlu diberi berbagai kemampuan dalam pengembangan beberapa hal, seperti: konsep, prinsip, kreativitas, tanggung jawab dan keterampilan. Dengan kata lain, perlu mengalami perkembangan dalam aspek kognitif, afektif dan psikomotorik. Pendidikan adalah proses sosialisasi untuk mencapai kompetensi pribadi, sosial sebagai dasar untuk mengembangkan potensi dirinya sesuai dengan kapasitas yang dimilikinya. Tanpa pendidikan sama sekali mustahil suatu kelompok manusia dapat hidup berkembang sejalan dengan aspirasi (cita-cita) untuk maju, sejahtera dan bahagia menurut konsep pandangan hidup mereka. Pendidikan memegang peranan dalam menjamin kelangsungan kehidupan suatu bangsa, karena pendidikan merupakan wahana untuk meningkatkan dan mengembangkan kualitas sumber daya manusia.

Pendidikan mempunyai peranan yang sangat strategis dalam pembangunan bangsa. Berbagai kajian di berbagai negara menunjukkan adanya hubungan yang kuat antara tingkat pendidikan dengan tingkat perkembangan bangsa. Pendidikan yang mampu memfasilitasi perkembangan bangsa adalah pendidikan yang merata, bermutu

dan relevan dengan kebutuhan masyarakat. Di Indonesia diharapkan mampu menciptakan seorang pendidik yang demokratis-religius yang berjiwa mandiri, bermartabat, menjunjung tinggi harkat kemanusiaan dan menekankan keunggulan masyarakat di berbagai bidang sehingga tercapai kemajuan dan kemakmuran. Saat ini berbagai cara sudah dilakukan dalam rangka pencapaian tujuan pendidikan Indonesia, mulai dari pemenuhan kebutuhan sarana dan prasarana pendidikan, peningkatan kompetensi guru melalui penataran, pengadaan sertifikasi guru sampai pada perubahan dan pengembangan kurikulum.

Berkaitan dengan usaha yang menyiapkan sumber daya manusia yang berkualitas, pemerintah Republik Indonesia telah memberikan perhatian yang cukup besar terhadap dunia pendidikan dengan berusaha keras untuk meningkatkan mutu pendidikan nasional. Langkah konkritnya adalah dengan disusunya UU No. 20 tahun 2003 tentang Sistem Pendidikan Nasional. Dalam Bab II pasal 3 dinyatakan bahwa:

Pendidikan nasional berfungsi mengembangkan kemampuan dan membentuk watak serta peradaban bangsa yang bermartabat dalam rangka mencerdaskan kehidupan bangsa, bertujuan untuk berkembangnya potensi peserta didik agar menjadi manusia yang beriman dan bertakwa kepada Tuhan Yang Maha Esa, berakhlak mulia, sehat, berilmu, cakap, kreatif, mandiri, dan menjadi warga negara yang demokratis serta tanggung jawab.¹

Pendidikan suatu bangsa berusaha untuk mencapai kemajuan-kemajuan dalam berbagai bidang kehidupannya, baik dalam bidang ekonomi, sosial, politik, ilmu pengetahuan, teknologi dan dalam bidang-bidang kehidupan budaya lainnya. Melalui

¹UU Sistem Pendidikan Nasional (Jakarta: Sinar Grafika, 2013), h. 7.

proses pendidikan pula, suatu bangsa berusaha untuk mencapai tujuan-tujuan tertentu yang direncanakan. Proses pendidikan yang diselenggarakan dan melaksanakan suatu bangsa dalam upaya menumbuhkan dan mengembangkan watak atau kepribadian bangsa, memajukan kehidupan bangsa dalam berbagai bidang kehidupannya, serta mencapai tujuan nasional bangsa yang bersangkutan, itulah yang disebut dengan sistem pendidikan nasional. Biasanya pendidikan nasional tumbuh dan berkembang dari sejarah bangsa yang bersangkutan, dipengaruhi oleh berbagai faktor dan sumber daya serta potensi-potensi yang ada dikalangan bangsa itu di samping faktor-faktor luar.

Fenomena yang ada pada saat ini, banyak metode atau model pembelajaran yang digunakan dalam proses belajar mengajar di sekolah, dan berdasarkan hasil pengamatan yang telah dilakukan sebelum turun kelapangan saya sebagai peneliti melakukan wawancara atau tanya jawab kepada guru bidang studi biologi bahwa disekolah tersebut masih menggunakan metode pembelajaran konvensional seperti metode diskusi, ceramah dan metode lain, sehingga saya berinisiatip atau berkeinginan untuk menerapkan sebuah model pembelajaran yaitu model pembelajaran *Resource Based Learning* dan model pembelajaran *Observation Learning* sebagai perbandingan hasil belajar siswa pada mata pelajaran biologi. Karena pada dasarnya model pembelajaran *Observation Learning* merupakan model pembelajaran yang cara pelaksanaannya adalah belajar dengan mengamati dan meniru dengan orang lain, jadi siswa dituntut untuk mengamati obyek yang ada di sekitarnya agar mereka dapat mengetahui obyek yang diamatinya. Contohnya yaitu praktek

mikroteaching, dimana setelah siswa mengamati guru mengajar selanjutnya siswa tersebut mempraktekan apa yang telah diamatinya. Jadi model pembelajaran ini menuntut guru siswa saling bekerja sama. Sedangkan salah satu model pembelajaran yang bisa menghadapkan murid dengan suatu atau sejumlah sumber belajar secara individual atau kelompok yang bertalian dengan itu model pembelajaran ini merupakan model pembelajaran yang bentuk belajar yang langsung, model pembelajaran ini juga tidak menuntut guru sebagai sumber belajar satu-satunya, tetapi murid dapat belajar dalam kelas, dalam laboratorium, dalam perpustakaan, dalam "ruang sumber belajar khusus" bahkan diluar sekolah. Jadi model pembelajaran ini menuntut siswa untuk aktif belajar siswa dengan memanfaatkan sumber belajar selain guru dan model pembelajaran tersebut model pembelajaran *Resource Based Learning*.²

Secara umum model pembelajaran mempunyai pengertian suatu garis-garis besar haluan untuk bertindak dalam usaha mencapai sasaran yang telah ditentukan. Dihubungkan dengan belajar mengajar, model bisa diartikan sebagai pola-pola umum kegiatan guru anak didik dalam perwujudan kegiatan belajar mengajar untuk mencapai tujuan yang telah digariskan.

Guru sebagai tenaga pengajar yang membimbing siswa secara langsung di kelas dan pihak sekolah sebagai fasilitator dalam penyelenggaraan proses pembelajaran, senantiasa mengevaluasi sejauh mana hasil yang telah dicapai

²Hamzah B. Uno. *Orientasi Baru dalam Psikologi Pembelajaran*, (Cet. III; Jakarta: Bumi Aksara, 2008), h. 194

sehubungan dengan permasalahan mencari, merumuskan dan proses berpikir siswa dalam hal mata pelajaran biologi kelas X SMA. Sehingga dianggap masih perlu untuk melakukan pengkajian secara sistematis tentang bagaimana perbedaan hasil belajar biologi yang menggunakan model pembelajaran *Resource Based Learning* dan model pembelajaran *Observation Learning* sebagai sumber peningkatan belajar siswa dalam pembelajaran biologi sehingga pencapaian tujuan pendidikan dapat terwujud sesuai dengan apa yang diinginkan. Tentunya hal ini dapat diketahui dengan tinggi rendahnya hasil belajar siswa setelah diajar dengan mengefektifkan gaya belajar siswa dalam proses pembelajaran.

Membahas tentang bagaimana meningkatkan kemampuan berpikir atau daya serap siswa dan bagaimana peran siswa dalam mencari dan merumuskan sendiri materi pelajaran, dalam kaitannya dengan hasil belajar, salah satu metode mengajar yang cukup efektif untuk memberikan pemahaman dalam meningkatkan daya berpikir siswa, mencari dan merumuskan sendiri materi pelajaran yang di berikan adalah dengan menggunakan model pembelajaran *Resource Based Learning* dan model pembelajaran *Observation Learning* pada pokok bahasan .

Belajar berdasarkan sumber (*Resource Based Learning*) ialah segala bentuk belajar yang langsung menghadapkan murid dengan suatu atau sejumlah sumber belajar secara individual atau kelompok yang bertalian dengan itu. Dalam “*Resource Based Learning*” guru bukan merupakan sumber belajar satu-satunya. Murid dapat belajar dalam kelas, dalam laboratorium, dalam perpustakaan, dalam “ruang sumber

belajar khusus” bahkan di luar sekolah. Jadi model pembelajaran ini menuntut siswa untuk aktif belajar dengan memanfaatkan semua sumber belajar selain guru.³

Berdasarkan observasi peneliti di SMA Muhammadiyah Lempangang Kabupaten Gowa khususnya pada kelas X, ketuntasan belajar siswa masih rendah dan kebanyakan siswa remedial karena tidak mencapai nilai ketuntasan yang telah ditetapkan oleh guru.

Setelah dilakukan wawancara terhadap siswa dan guru, maka penulis memperoleh informasi bahwa model pembelajaran yang diterapkan di sekolah tersebut tidak menuntut keaktifan baik siswa maupun guru tersebut. Model pembelajaran yang diterapkan sangatlah vakum sehingga pengetahuan siswa pada mata pelajaran biologi minim.

Setelah melakukan observasi di SMA Muhammadiyah Lempangang Kab. Gowa, pada kelas X kondisi di kelas tersebut hasil belajarnya sangat kurang dan sekolah tersebut merupakan sekolah yang baru 2 tahun menghasilkan alumni sehingga sangat penting peneliti untuk menerapkan model pembelajaran tersebut.

Dengan demikian penulis menggunakan dua model pembelajaran yaitu *observation learning* dimana guru dan siswa dituntut untuk aktif serta *resource based learning* dimana siswa dituntut aktif dan belajar dengan memanfaatkan semua sumber belajar. Serta membandingkan hasil belajar biologi melalui dua model pembelajaran di atas pada kelas X SMA Muhammadiyah Lempangang Kab. Gowa.

³Nasution. *Berbagai Pendekatan dalam dalam Proses Belajar dan Mengajar*, (Cet. XIV; Jakarta: PT Bumi Aksara, 2010), h. 18.

B. Rumusan Masalah

Dalam penelitian ini, masalah yang akan diteliti dirumuskan sebagai berikut:

1. Bagaimana hasil belajar siswa pada mata pelajaran Biologi kelas X SMA Muhammadiyah Lempangang Kab. Gowa dengan menggunakan model pembelajaran *observation learning*?
2. Bagaimana hasil belajar siswa pada mata pelajaran Biologi kelas X SMA Muhammadiyah Lempangang Kab. Gowa dengan menggunakan model pembelajaran *resource based learning*?
3. Adakah perbedaan hasil belajar siswa pada mata pelajaran Biologi kelas X SMA Muhammadiyah Lempangang Kab. Gowa yang diajar dengan menggunakan model pembelajaran *observation learning* dengan yang diajar dengan menggunakan model pembelajaran *resource based learning*?

C. Hipotesis

Salah satu keunggulan dari *observation learning* adalah dapat memotivasi siswa dalam belajar. Dalam hal ini Bandura memberikan keterangan bahwa dengan menggunakan model pembelajaran *observation learning*, siswa termotivasi untuk belajar dan pada akhirnya mendapat hasil prestasi yang baik.⁴

Penelitian yang dilakukan oleh khusnul khotimah menunjukkan bahwa dengan melaksanakan pembelajaran berdasarkan sumber/*resource based learning*

⁴Hamzah B Uno. *Orientasi Baru dalam Psikologi Pembelajaran*, (Cet. III; Jakarta: Bumi Aksara, 2008), h. 194

secara efektif, mengalami peningkatan penguasaan mereka terhadap materi zakat. Hal ini dapat dilihat dari cara mengerjakan soal post test, nilai ujian serta sikap dan antusias siswa dalam mengikuti pembelajaran agama.⁵

Sebagai dasar landasan dalam pelaksanaan penelitian, maka hipotesis yang diajukan adalah: Terdapat perbedaan hasil belajar Biologi dengan menggunakan model pembelajaran *observation learning* dengan *resource based learning* pada siswa kelas X SMA Muhammadiyah Lempangang kab. Gowa.

D. Definisi operasional variabel

Pengertian operasional variabel dimaksudkan untuk memberikan gambaran yang jelas tentang variabel-variabel yang diperhatikan. Pengertian operasional variabel penelitian ini diuraikan sebagai berikut:

1. Model pembelajaran *observation learning*

Observation learning adalah belajar dengan mengamati dan meniru orang lain (*learning by observation and imitation of others*). Jadi siswa dituntut untuk mengamati obyek yang ada disekitarnya agar mereka dapat mengetahui obyek yang diamatinya. Contohnya yaitu praktek yang dilakukan di pekarangan kelas untuk mengamati faktor-faktor yang mempengaruhi ekosistem, dimana setelah siswa

⁵Khusnul Khotimah. 2009. *Implementasi Pembelajaran Berbasis Sumber (Resource Based learning) dalam Meningkatkan Penguasaan Siswa Terhadap Materi Zakat Madrasah Aliyah Negeri (MAN) Sidoarjo Kelas X-X*. (Skripsi, Jurusan Pendidikan Islam, Program studi S1. Fakultas Tarbiyah Universitas Islam Negeri Malang)

mengamati guru mengajar selanjutnya siswa tersebut mempraktekkan apa yang telah diamatinya.

2. Model pembelajaran *Resource Based Learning*

Resource based learning adalah bentuk belajar yang langsung menghadapkan murid dengan suatu atau sejumlah sumber belajar secara individual atau kelompok, dengan segala kegiatan yang bertalian dengan hal itu. Jadi tidak dengan cara konvensional di mana guru hanya menyampaikan materi kepada peserta didik. Kemudian peserta didik mencari pengetahuan dari berbagai sumber belajar yang ada. Berbeda dengan *Observation Learning* dimana guru bukan merupakan sumber belajar satu satunya. Belajar bisa dilaksanakan di dalam kelas dan dilaksanakan di luar kelas.

3. Hasil belajar Biologi

Hasil belajar biologi yang dimaksud dalam penelitian ini adalah skor yang menunjukkan tingkat penguasaan dan pemahaman siswa X di SMA Muhammadiyah Lempangang dalam pelajaran biologi setelah mengikuti proses belajar mengajar.

E. Tujuan penelitian

Adapun tujuan penelitian yang ingin dicapai adalah:

1. Untuk mengetahui hasil belajar Siswa Pada Mata Pelajaran Biologi kelas X SMA Muhammadiyah Lempangang Kab. Gowa yang diajar dengan menggunakan model pembelajaran *Observation Learning*.

2. Untuk mengetahui hasil belajar Siswa Pada Mata Pelajaran Biologi kelas X SMA Muhammadiyah Lempangang Kab. Gowa yang diajar dengan menggunakan model pembelajaran *Resource Based Learning*.
3. Untuk mengetahui perbedaan hasil belajar Siswa Pada Mata Pelajaran Biologi kelas X SMA Muhammadiyah Lempangang Kab. Gowa yang diajar dengan menggunakan model pembelajaran *Observation Learning* dengan yang diajar dengan menggunakan model pembelajaran *Resource Based Learning*.

F. Manfaat penelitian

Hasil dari penelitian ini diharapkan akan memberikan manfaat yang berarti sebagai berikut:

1. Bagi Guru

- Dapat dijadikan sebagai bahan masukan bagi guru bidang studi Biologi di SMA Muhammadiyah Lempangang tentang suatu bentuk pembelajaran untuk meningkatkan hasil belajar dalam upaya peningkatan prestasi belajar biologi siswa.
- Sebagai bahan masukan bagi para pendidik dalam memilih bentuk pembelajaran yang lebih bervariasi yang dapat memperbaiki dan meningkatkan sistem pembelajaran di kelas, sehingga permasalahan-permasalahan yang dihadapi guru dan siswa dapat terselesaikan.

2. Bagi Siswa

Dapat dijadikan sebagai pengalaman bagi siswa mengenai adanya kebebasan dalam belajar secara aktif dan kreatif sesuai dengan perkembangan berpikirnya.

3. Bagi Sekolah

Hasil penelitian ini dapat memberikan kontribusi bagi peningkatan proses belajar mengajar di sekolah.

4. Bagi Pembaca

Sebagai bahan perbandingan bagi peneliti-peneliti selanjutnya di bidang yang sama, serta bahan pertimbangan bagi yang berminat mengembangkan hasil penelitian ini.

BAB II

TINJAUAN TEORITIS

A. Hasil Belajar Biologi

1. Pengertian Belajar

Definisi tentang belajar berbeda-beda menurut teori belajar yang dianut orang. Belajar merupakan suatu perubahan dalam tingkah laku sebagai hasil latihan atau pengalaman interaksi antar individu dengan lingkungannya.

Chaplin dalam *Dictionary of Psychology* membatasi belajar dengan dua macam rumusan. Rumusan pertama berbunyi: Belajar adalah perolehan perubahan tingkah laku yang relatif menetap sebagai akibat latihan pengalaman. Rumusan yang kedua adalah: Belajar ialah proses memperoleh respon-respon sebagai akibat adanya latihan khusus.¹

Kata belajar berarti berusaha memperoleh kepandaian untuk ilmu. Dalam bahasa sederhana kata belajar dimaknai sebagai menuju kearah yang lebih baik dengan cara sistematis. Bruner mengemukakan proses belajar yang terdiri atas tiga tahapan, yaitu tahapan informasi, transformasi dan evaluasi.²

Berdasarkan beberapa pendapat di atas, dapat diketahui bahwa, belajar berarti usaha mengubah tingkah laku, jadi belajar akan membawa suatu perubahan pada individu-individu yang belajar. Perubahan itu tidak hanya berkaitan dengan

¹MuhibbinSyah, *Psikologi Belajar*, Chaplin dalam *Dictionary of Psychology* (Bandung: PT Remaja Rosdakarya, 2013), h. 65.

²Iskandarwassid dan Dadang Sunendar, *Strategi Pembelajaran Bahasa* (Bandung : PT Remaja Rosdakarya, 2013), h. 4.

penambahan ilmu pengetahuan tetapi juga berbentuk kecakapan, sikap, pengertian harga diri minat, watak dan penyesuaian diri.³

Selanjutnya dalam perspektif keagamaan pun (dalam hal ini Islam), belajar merupakan kewajiban bagi setiap orang beriman agar memperoleh ilmu pengetahuan dalam rangka meningkatkan derajat kehidupan mereka. Belajar merupakan kegiatan yang berproses dan merupakan unsur yang sangat fundamental dalam menyelenggaraan setiap jenis dan jenjang pendidikan.⁴

Belajar dapat didefinisikan merupakan suatu usaha atau kegiatan yang bertujuan mengadakan perubahan di dalam diri seseorang, mencakup perubahan tingkah laku, sikap kebiasaan, ilmu, pengetahuan, keterampilan dan sebagainya.

Dari pengertian tersebut di atas dapat diambil kesimpulan yaitu:

- a. Belajar adalah suatu usaha. Perbuatan yang dilakukan secara sungguh-sungguh, dengan sistematis.
- b. Belajar bertujuan mengadakan perubahan di dalam diri antara lain tingkah laku, misalnya seseorang anak kecil yang tadinya sebelum memasuki sekolah bertingkah laku manja, egois, cengeng dan sebagainya.⁵

Belajar merupakan aktivitas yang berproses sudah tentu didalamnya terjadi perubahan-perubahan yang bertahap, perubahan-perubahan tersebut timbul melalui

³Abdurrahman, *Pengelolaan Pengajaran* (Ujung Pandang : IAIN Alauddin, 2013), h. 98.

⁴ MuhibbinSyah, *Psikologi Belajar*, (Bandung: PT Remaja Rosdakarya, 2013), h. 62.

⁵Dalyono M, *Psikologi Pendidikan* (Jakarta: PT Rineka cipta, 2013), h. 49.

fase-fase yang antara satu dengan lainnya bertalian secara berurutan dan fungsional, dalam proses belajar siswa menempuh 3 episode/ tahap:

- 1) Fase Informasi (Tahap penerimaan materi)
- 2) Fase transformasi (Tahap perubahan materi)
- 3) Fase Evaluasi (Tahap penilaian materi)⁶

Menurut uraian di atas sudah dijelaskan bagaimana definisi dari belajar tersebut seperti apa, itulah sebabnya mengapa terlebih dahulu kita harus mengetahui bagaimana pengertian belajar itu sebelum melakukan penelitian. Kemudian terlepas dari semua itu belajar juga sangat penting untuk diketahui karena tanpa belajar maka tidak akan ada hasil belajar, seperti yang akan dibahas selanjutnya.

2. Hasil Belajar

Hasil belajar berasal dari dua kata hasil dan belajar. Hasil sendiri artinya sesuatu yang diadakan, atau juga akibat dari sesuatu, sedangkan belajar adalah perubahan tingkah laku, atau berusaha memperoleh suatu kepandaian.

Istilah hasil belajar tersebut tersusun dari dua kata yakni dari kata hasil dan belajar. “Menurut Kamus Besar Bahasa Indonesia, hasil diartikan sebagai sesuatu yang telah dicapai dari apa yang dilakukan atau apa yang telah dikerjakan sebelumnya”.⁷

⁶ MuhibbinSyah, *Psikologi Belajar, Chaplin dalam Dictionary of Psychology* (Bandung: PT Remaja Rosdakarya, 2006), h. 109.

⁷ Departemen Pendidikan Nasional, *Kamus Besar Bahasa Indonesia* edisi V (Cet I; Jakarta: Gramedia Pustaka Utama, 2010), h. 22.

Hasil belajar tidak akan pernah dihasilkan selama seseorang tidak melakukan kegiatan belajar. Kenyataan menunjukkan bahwa untuk mendapatkan hasil belajar yang baik tidak semudah yang dibayangkan tetapi harus didukung oleh sebuah kemauan dan minat dalam belajar serta program pengajaran yang baik.

Bukti bahwa seseorang telah belajar ialah terjadinya perubahan tingkah laku pada orang tersebut, misalnya dari tidak tahu menjadi tahu, dan dari tidak mengerti menjadi mengerti. Hasil belajar akan tampak pada setiap perubahan pada aspek-aspek seperti pengetahuan, pengertian, kebiasaan, keterampilan apresiasi dan sebagainya.⁸

Pengertian tentang hasil belajar yang dimaksud oleh peneliti adalah hasil belajar yang diperoleh seorang siswa dalam mata pelajaran tertentu dengan menggunakan tes sebagai alat ukur keberhasilan siswa, atau dapat dikatakan bahwa hasil belajar adalah kemampuan yang diperoleh anak setelah melalui kegiatan belajar.

3. Hasil Belajar Biologi

Dengan mempelajari biologi, seseorang dapat mengetahui tentang lingkungan, tumbuhan, hewan, tubuh manusia dan sistem yang menjalankan proses kehidupan. Biologi merupakan ilmu pengetahuan alam yang mempelajari tentang kehidupan.⁹

“Setelah mengetahui bagaimana definisi dari belajar, hasil belajar, dan selanjutnya hasil belajar biologi itu sendiri bagaimana, jika disandingkan hasil belajar biologi itu merupakan kemampuan belajar yang dicapai pada mata pelajaran biologi yang dimana biologi itu sendiri merupakan ilmu yang mempelajari tentang makhluk

⁸Oemar Hamalik, *Proses Belajar Mengajar* (Jakarta: PT Bumi aksara, 2001), h. 30.

⁹Tati Suryati, *Biologi 2 SMA Kelas X dan XI* (Cet. I; Bandung: Quadra, 2007), h. 8.

hidup, jadi kaitannya dengan hasil belajar dan hasil belajar biologi sangat erat, karena hasil belajar biologi di sini terkhususnya akan dikaitkan dengan mata pelajaran biologi itu sendiri.

4. Faktor-faktor yang Mempengaruhi Hasil Belajar

Perubahan tingkah laku dan perubahan itu tergantung dari sifat dan kondisi lingkungan serta pengalaman yang diperoleh. Dalam proses belajar perubahan tingkah laku tidak terjadi sepenuhnya, hal ini dimungkinkan karena adanya faktor yang tidak mendukung. Semakin banyak faktor yang mendukung dari faktor belajar akan semakin terjadi perubahan yang diharapkan, dan semakin kurang faktor yang mendukungnya akan semakin sulit pula terjadi perubahan tingkah laku, dengan demikian maka dalam proses belajar mengajar diperlukan beberapa perangkat agar dapat terjadi perubahan tingkah laku yang diharapkan. Oleh karena itu perlu diketahui faktor-faktor yang dapat mempengaruhi belajar dan hasil belajar seseorang.

Perkembangan pribadi manusia merupakan hasil dari proses kerja sama antara hereditas (pembawaan) dan environment (lingkungan), tapi pribadi itu merupakan perpaduan antara konvergensi dari faktor-faktor internal dan potensi-potensi yang ada dalam diri manusia dan faktor-faktor eksternal (lingkungan) termasuk pendidikan.¹⁰

Bertolak dari pendapat tersebut di atas maka dapat disimpulkan bahwa secara garis besarnya ada dua faktor yang berpengaruh terhadap pencapaian prestasi belajar

¹⁰ Wasty Sumanto dkk, *Psikologi Pendidikan* (Bandung: Bumi Aksara, 1987), h. 87.

siswa yaitu faktor internal dan faktor eksternal, untuk lebih jelasnya kedua faktor tersebut diatas akan diuraikan sebagai berikut:

a. Faktor Internal

Faktor internal adalah keadaan atau kondisi jasmani dan rohani peserta didik, faktor ini meliputi dua aspek yakni aspek fisiologi dan aspek psikologi.¹¹Faktor internal ini berkaitan dengan kesehatan jasmani dan rohani, di bawah ini akan diuraikan beberapa faktor yang berkaitan dengan faktor internal:

1) Faktor fisiologi

Dari teori sistematik Behaviour yang dikutip oleh Clark C. Hull mengemukakan teorinya yaitu bahwa suatu kebutuhan jasmani terdorong oleh motif, tujuan, inspirasi dan ambisi harus ada pada seseorang yang belajar.¹²

a) Faktor kesehatan

Kesehatan seseorang sangat berpengaruh terhadap kondisi belajarnya siswa yang kurang sehat, keadaan fisiknya lemah, gangguan kesehatan lainnya, tidak dapat berkonsentrasi dalam belajarnya sehingga hal ini biasa mengakibatkan materi sukar diterima dengan baik, contohnya seperti akibat kelesuhan dan kebosanan ini mengakibatkan manusia kehilangan minat dan dorongan untuk menghasilkan sesuatu.

Proses belajar seseorang akan terganggu jika kesehatan seseorang terganggu, selain itu juga akan cepat lelah, kurang bersemangat, mudah pusing, mengantuk, jika

¹¹MuhibbinSyah,*Psikologi Pendidikan* (Jakarta: PT Raja Grafindo Persada,2004), h. 145.

¹²Ngalim Purwanto, *Psikologi Pendidikan, Clark C. Hull dalam Sistematik Behavior* (Bandung: PT Rosdakarya, 2003), h. 97.

badan lemah kurang darah atau gangguan-gangguan lain. Dengan demikian agar seseorang dapat belajar dengan baik haruslah mengusahakan kesehatan badannya tetap terjamin dengan cara itu mengindahkan ketentuan-ketentuan tentang bekerja, tidur, makan, olah raga dan rekreasi.

b) Cacat tubuh

Cacat tubuh adalah sesuatu yang menyebabkan kurang baik atau kurang sempurna mengenai tubuh/badan. Keadaan cacat tubuh juga mempengaruhi belajar.¹³ Jadi cacat tubuh merupakan salah satu faktor yang menyebabkan kurang baiknya dalam mengikuti proses belajar, biasanya mempengaruhi minat belajar.

2) Faktor psikologi

Teori John Locke” berpikir itu tidak lain dari pada jalannya tanggapan yang disukai oleh hukum asosiatif.¹⁴ Dari teori di atas tentang faktor psikologis, yang dapat mempengaruhi kualitas dan kuantitas yang diperoleh dari hasil pembelajaran siswa. Di bawah ini akan dijelaskan beberapa bagian yang terdapat dalam faktor psikologi adalah sebagai berikut:

a) Intelegensi

Intelegensi pada umumnya dapat diartikan sebagai kemampuan psiko-fisik untuk mereaksi rangsangan atau menyesuaikan diri dari lingkungan dengan cara yang

¹³Slameto, *Belajar dan Faktor-faktor yang Mempengaruhinya* (Jakarta: PT BinaAksara, 2010), h. 55.

¹⁴Ngalim Purwanto, *Psikologi Pendidikan, Teori John Lock dalam Hukum Asosiatif* (Bandung: PT Rosdakarya, 2003), h. 44.

tepat. Jadi intelegensi sebenarnya bukan persoalan kualitas otak saja, melainkan juga kualitas organ-organ tubuh lainnya.¹⁵

Intelegensi atau kemampuan intelektual besar pengaruhnya terhadap kemajuan belajar. Ini berarti kemampuan intelegensi siswa semakin tinggi maka semakin besar pengaruhnya meraih kesuksesan.

b) Perhatian

Perhatian merupakan pemusatan energi psikis yang tertuju kepada suatu objek pelajaran atau dapat dikatakan sebagian banyak sedikitnya kesadaran yang aktivitasnya belajar.¹⁶

Perhatian menurut Gazali adalah keaktifan jiwa yang dipertinggi, jiwa itu pun semata-mata tertuju kepada suatu objek (benda/hal) atau sekumpulan objek. Untuk mendapat hasil belajar yang baik, maka siswa harus mempunyai perhatian terhadap bahan yang dipelajarinya, jika bahan pelajaran tidak menjadi perhatian siswa, maka timbullah kebosanan, sehingga ia tidak lagi suka belajar.¹⁷. Jadi untuk mendapatkan hasil belajar yang baik dari siswa, kita harus terlebih dahulu memperhatikan bagaimana perhatian siswa tersebut dalam mengikuti proses pembelajaran.

¹⁵MuhibbinSyah, *Psikologi Pendidikan* (Jakarta: PT Raja Grafindo Persada, 2004), h. 147.

¹⁶Sardiman A M, *Interaksi dan motivasi belajar mengajar* (Jakarta: PT Raja Grafindo Persada, 2007), h. 45.

¹⁷Slameto, *Belajar dan Faktor-faktor yang Mempengaruhinya* (Jakarta: PT BinaAksara, 2010), h. 56.

c) Bakat Siswa

Bakat merupakan kemampuan potensial yang dimiliki seseorang untuk mencapai keberhasilan pada masa yang akan datang. Hal ini dapat dilihat dari kemampuan individu untuk melakukan tugas tertentu tanpa banyak bergantung pada upaya pendidikan latihan. Bakat dapat mempengaruhi tinggi rendahnya prestasi belajar dalam bidang studi tersebut.

Bakat siswa dapat mempengaruhi prestasi belajarnya, siswa yang memiliki bakat tertentu kemudian menyadari bakatnya, maka siswa tersebut akan menjadi cerdas dan berprestasi.

d) Minat Siswa

Minat berarti kecenderungan dan kegairahan yang tinggi atau keinginan yang besar terhadap sesuatu hingga dapat mempengaruhi kualitas pencapaian hasil belajar siswa dalam bidang studi tertentu.¹⁸

Minat dapat mempengaruhi hasil belajar siswa, seorang siswa memiliki minat yang tinggi terhadap suatu pelajaran akan memusatkan perhatian secara intensif terhadap pelajaran tertentu.

¹⁸Slameto, *Belajar dan Faktor-faktor yang Mempengaruhinya* (Jakarta: PT BinaAksara, 2010), h. 57.

e) Motivasi Siswa

Motivasi merupakan keadaan internal organisme, baik manusia maupun hewan yang mendorongnya untuk berbuat sesuatu. Motivasi dapat dibedakan menjadi 2 bagian yaitu:

- 1) Motivasi ekstrinsik, merupakan motif-motif yang aktif dan berfungsi karena adanya rangsangan dari luar. Dan merupakan hal atau keadaan yang datang dari luar siswa yang juga mendorongnya untuk melakukan tindakan belajar
- 2) Motivasi instrinsik adalah motif-motif yang menjadi aktif atau berfungsi tidak perlu dirangsang dari luar, karena dalam diri setiap individu sudah ada dorongan untuk melakukan sesuatu. Dan merupakan hal atau keadaan yang berasal dari dalam siswa yang dapat mendorongnya untuk melakukan tindakan belajar.¹⁹

Dari uraian di atas, dipahami bahwa motivasi merupakan sesuatu dorongan yang dapat mempengaruhi kecerdasan dan prestasi seseorang.

b. Faktor Eksternal

Faktor eksternal merupakan faktor yang bersumber dari luar diri seseorang yang dapat mempengaruhi prestasi belajarnya. Faktor yang mempengaruhi prestasi belajar siswa dalam pelaksanaan proses belajar mengajar dalam kelas atau pun di luar kelas sebagai faktor yang berasal dari luar diri dapat digolongkan menjadi dua

¹⁹Sardiman A M, *Interaksi dan motivasi belajar mengajar* (Jakarta: PT Raja Grafindo Persada, 2007), h. 89-90.

golongan yaitu faktor sosial dan non sosial.²⁰Di bawah ini akan diuraikan beberapa faktor-faktor yang berkaitan dengan faktor eksternal:

1) Cara orang tua mendidik

Kemauan anak untuk belajar tidak terlepas dari bagaimana cara orang tua mendidiknya, sebab keluarga sebagai lembaga pendidikan yang pertama dan utama sangat memegang peranan penting.

Keluarga adalah lembaga pendidikan yang pertama dan utama. Keluarga yang sehat besar artinya untuk pendidikan dalam ukuran kecil, tetapi bersifat menentukan untuk pendidikan dalam ukuran besar yaitu pendidikan bangsa, Negara dan dunia.²¹

Melihat kenyataan di atas, dapatlah dipahami betapa pentingnya peranan keluarga dalam pendidikan anaknya. Karena cara orang tua mendidik anak-anak akan berpengaruh terhadap belajarnya.

2) Relasi antara anggota keluarga

Relasi antara anggota keluarga yang terpenting adalah relasi orang tua dengan anaknya hubungan ini harus diciptakan dengan suasana yang harmonis penuh perhatian dalam keluarga sangat menentukan kesuksesan anak itu sendiri.²². Jadi relasi antara anggota keluarga misalnya orang tua harus mengetahui lebih dalam tentang anak-anak mereka memberikan pengajaran yang baik dan bekerja sama

²⁰Sumadi Suryabrata, *Psikologi Pendidikan* (Jakarta: Rajawali Pers, 2010), h. 234.

²¹Slameto, *Belajar dan Faktor-faktor yang Mempengaruhinya* (Jakarta: PT BinaAksara, 2010), h. 61.

²²Slameto, *Belajar dan Faktor-faktor yang Mempengaruhinya* (Jakarta: PT BinaAksara, 2010), h. 62.

dengan pihak guru sehingga guru tidak terlalu susah untuk membuat siswa mengerti pelajaran.

3) Suasana rumah tangga

Selain faktor yang telah disebutkan sebelumnya di atas, suasana rumah yang gaduh atau pun tenang dan lain-lain sangat mempengaruhi ketenangan anak untuk belajar. Oleh karena itu perlu diciptakan suasana rumah yang tenang dan harmonis. Sehingga anak bisa senang belajar dan kerasa tinggal dirumah.²³

Selanjutnya agar anak dapat belajar dengan baik perlulah diciptakan suasana yang tenang dan tentram. Di dalam suasana rumah yang tenang dan tentram selain anak kerasa/betah tinggal dirumah, anak juga dapat belajar dengan baik.

4) Guru

Guru juga faktor utama dalam hasil belajar siswa dan termasuk factor Eksternal. Dimana guru sangat berperan penting dalam keaktifan siswa belajar sehingga mendapatkan hasil yang baik. Guru juga dapat menjadi orang tua kedua ketika siswa berada diluar terutama disekolah. Oleh karena itu guru harus menciptakan suasana belajar yang kondusif.

²³Slameto, *Belajar dan Faktor-faktor yang Mempengaruhinya* (Jakarta: PT BinaAksara, 2010), h. 63.

5) Keadaan ekonomi keluarga

Kondisi ekonomi juga merupakan faktor yang mempengaruhi keberhasilan belajar anak, hal ini erat kaitannya dengan fasilitas-fasilitas yang diperlukan dalam belajar, fasilitas belajar ini akan terpenuhi jika didukung oleh ekonomi yang cukup.²⁴

Keadaan ekonomi keluarga erat hubungannya dengan belajar anak-anak yang sedang belajar selain harus terpenuhi kebutuhan pokoknya misalnya: pakaian, perlindungan kesehatan dan lain-lain, juga membutuhkan fasilitas belajar seperti buku, alat tulis menulis, ruangan belajar, meja, kursi dan lain-lain.

Jadi faktor-faktor yang mempengaruhi hasil belajar ini perlu diketahui karena seorang peneliti harus mengetahui terlebih dahulu faktor-faktor apa saja yang mempengaruhi hasil belajar, sehingga data yang diperoleh lebih akurat.

C. Hakekat Belajar Mengajar

Tujuan pengajaran tentu saja akan dapat tercapai jika anak didik berusaha secara aktif untuk mencapainya. Keaktifan anak didik di sini tidak hanya dituntut dari segi fisik, tetapi juga dari segi kejiwaan. Jika hanya fisik anak yang aktif, tetapi pikiran dan mentalnya kurang aktif, maka kemungkinan besar tujuan pembelajaran tidak tercapai. Padahal belajar pada hakikatnya adalah “perubahan” yang terjadi di dalam dirinya setelah melakukan aktivitas belajar.

Kegiatan mengajar bagi seorang guru menghendaki hadirnya sejumlah anak didik. Sedangkan belajar tidak selamanya memerlukan kehadiran seorang guru.

²⁴Slameto, *Belajar dan Faktor-faktor yang Mempengaruhinya* (Jakarta: PT BinaAksara, 2010), h. 63.

Cukup banyak aktivitas yang dilakukan oleh seseorang guru di luar dari keterlibatan guru. Mengajar merupakan kegiatan yang mutlak memerlukan keterlibatan individu anak didik. Hal ini perlu guru menyadari agar tidak terjadi kesalahan tafsir terhadap kegiatan pengajaran. Sama halnya dengan belajar, mengajar pun pada hakekatnya adalah suatu proses, yaitu proses mengatur, mengorganisasi. Lingkungan yang berada di sekitar anak didik, sehingga dapat menumbuhkan dan mendorong anak didik melakukan proses belajar. Pada tahap berikutnya mengajar adalah proses memberikan bimbingan/bantuan kepada anak didik dalam melakukan proses belajar ²⁵

D. Model Pembelajaran

Model merupakan kerangka konseptual yang digunakan sebagai pedoman dalam melakukan kegiatan. Istilah Model Pembelajaran (*model of teaching*) sebagaimana dijelaskan Toeti dan Sarifudin, Model pembelajaran didefinisikan sebagai suatu kerangka konseptual yang melukiskan prosedur yang sistematis dalam mengorganisasikan pengalaman belajar untuk mencapai tujuan belajar tertentu, dan berfungsi sebagai pedoman bagi perancang pembelajaran dan para pengajar dalam merencanakan dan melaksanakan aktivitas belajar mengajar. Juga menjelaskan tentang model pembelajaran, yaitu sebagai landasan praktik pembelajaran hasil penurunan teori psikologi pendidikan dan belajar, yang dirancang berdasarkan proses

²⁵ <http://aksiguru.org/2013/06/12/pengertian-definisi-hasil-belajar.html>

analisis yang diarahkan pada implementasi kurikulum dan implikasinya pada tingkat operasional di depan kelas²⁶.

Model pembelajaran menggambarkan keseluruhan urutan alur atau langkah-langkah yang pada umumnya diikuti oleh serangkaian kegiatan pembelajaran. Dalam model pembelajaran ditunjukkan secara jelas kegiatan-kegiatan apa yang perlu dilakukan oleh guru atau siswa, bagaimana urutan kegiatan-kegiatan tersebut, dan tugas-tugas khusus apa yang perlu dilakukan oleh siswa. Model pembelajaran merupakan aktualisasi dari model belajar, yang hakekatnya membantu para siswa memperoleh informasi, ide, keterampilan, nilai, cara berpikir, sarana untuk mengekspresikan dirinya, dan juga mengajar cara-cara bagaimana mereka belajar. Proses belajar mengajar tidak hanya memiliki makna deskriptif dan kekinian, akan tetapi juga bermakna prospektif dan berorientasi masa depan. Penggunaan model pembelajaran memungkinkan guru dapat mencapai tujuan tertentu dan berorientasi pada jangka panjang²⁷.

B. Model pembelajaran *observation learning*

a. Definisi model pembelajaran *observation learning*

Istilah *observation learning* ini sinonim dengan *learning thought imitation* (belajar melalui peniruan). Imitasi adalah peniruan (pengkopian) perilaku, yaitu

²⁶ <http://belajar.org/2013/06/15/keterkaitan/antara/bahasa/dan/pikiran.html>

²⁷ Slameto, *Belajar dan Faktor-faktor yang Mempengaruhinya* (Jakarta: PT BinaAksara, 2010), h. 194.

meniru perilaku seseorang, dimana perilaku orang yang ditiru tersebut merupakan suatu pola.²⁸

Bandura dan Walters menjelaskan tiga perbedaan efek imitasi (*three effect of imitation*) yaitu

- a. *Eliciting effect*, yaitu efek yang mendatangkan respons meskipun tidak sama dengan model. Tetapi berkaitan erat dengan model tersebut.
- b. *Inhibitory/disinhibitory* yaitu hasil dari pengamatan terhadap model yang mendapat *reward* atau *punishment* dari perilaku yang menyimpang.
- c. *Modeling effect* yaitu pengaruh yang menyangkut penguasaan respons baru.

Observation learning atau biasa disebut metode observasi adalah salah satu strategi pembelajaran yang menggunakan pendekatan kontekstual dan media asli dalam rangka membelajarkan siswa yang mengutamakan kebermaknaan proses belajar. Dengan metode observasi siswa akan merasa tertantang mengeksplorasi rasa keingin tahuannya tentang fenomena dan rahasia alam yang senantiasa menantang.

Metode observasi mengedepankan pengamatan langsung kepada obyek yang akan dipelajari. Sehingga siswa mendapatkan fakta berbentuk data yang obyektif yang kemudian di analisa sesuai tingkat perkembangan siswa. Item yang dianalisa siswa kemudian digunakan sebagai bahan penyusunan evaluasi bagi siswa.

²⁸Slameto, *Belajar dan Faktor-faktor yang Mempengaruhinya* (Jakarta: PT BinaAksara, 2010), h. 194.

Menurut Bandura ada lima hal yang dapat dipelajari seseorang melalui pengamatan terhadap *observation learning* yaitu:²⁹

1. Pengamat dapat mempelajari keterampilan kognitif, afektif, atau psikomotor yang baru, dengan cara memperhatikan (*attention*).
2. Pengamatan terhadap model dapat melemahkan atau menguatkan berbagai halangan untuk pengamat melakukan perilaku yang sama.
3. Para model dapat pula bertindak sebagai penganjur umum (*social prompts*) atau pendorong bagi para pengamat.
4. Dengan memerhatikan model, pengamat dapat belajar bagaimana memanfaatkan lingkungan sekitar serta benda-benda yang ada di dalamnya.
5. Melihat model mengekspresikan reaksi-reaksi emosional dapat membangkitkan rangsangan pengamat untuk mengekspresikan reaksi emosional yang sama.

b. Proses pelaksanaan *observartion learning*

Menurut Ziegler, ada beberapa hal yang perlu diperhatikan dalam proses pembelajaran dengan pengamatan terhadap model yaitu sebagai berikut:³⁰

²⁹ Slameto, *Belajar dan Faktor-faktor yang Mempengaruhinya, Bandura dalam Observattion Learning* (Jakarta: PT BinaAksara, 2010), h. 65.

³⁰ Slameto, *Belajar dan Faktor-faktor yang Mempengaruhinya, Ziegler dalam Observaion Learning* (Jakarta: PT BinaAksara, 2010), h. 67.

a. Memberikan perhatian (*Attention*).

Seorang guru harus memberikan perhatian kepada siswanya agar apa yang dia sampaikan dapat diperhatikan oleh siswa. Sehingga menghasilkan dampak yang dapat ditangkap oleh pancaindra.

b. Model yang menarik (*Attractive Model*).

Penerapan teori kognitif sosial dalam proses pembelajaran di sekolah, untuk mendapatkan perhatian siswa pada proses pembelajaran dari model, para gurus ebaiknya mengusahakan penekanan bagian terpenting dari perilaku yang akan dipelajari dalam memusatkan perhatian siswa.

c. Menyimpan dalam ingatan (*Retention*)

d. Proses Produksi (*Production*)

Adapun proses berlangsungnya *Observation Learning* terjadi pada proses duatahap yaitu proses akuisisi (mendapatkan sesuatu perilaku) dan proses *performance*, yaitu dapat atau tidak dapat menampilkan perilaku yang telah diamati.

c. Manfaat model pembelajaran *observation learning*

Observation learning atau metode observasi sangat bermanfaat bagi pemenuhan rasa ingin tahu siswa. Sehingga proses pembelajaran memiliki kebermanaknaan yang tinggi. Dengan metode observasi siswa menemukan fakta bahwa ada hubungan antara obyek yang dianalisa dengan materi pembelajaran yang dibawakan guru. Hal tersebut jarang terjadi pada pola pembelajaran konvensional. Dalam pola pembelajaran konvensional sering guru menyampaikan materi yang

terkadang siswa mampu mengerjakannya akan tetapi tidak tahu bahwa apa yang dikerjakannya tersebut berguna baginya dalam mewujudkan kompetensi dirinya. Metode observasi membantu proses perkembangan kognitif siswa yang terangsang melakukan adaptasi kognitif. Proses adaptasi kognitif berupa akomodasi dan asimilasi. Manfaat yang lain adalah dalam rangka menanamkan rasa cinta kepada lingkungan dan alam.

C. Model pembelajaran Resource Based Learning

a. Definisi Model Pembelajaran *Resource Based Learning*

Pembelajaran merupakan suatu kegiatan dimana seseorang dengan sengaja diubah dan di control dengan maksud agar dapat bertingkah laku atau bereaksi sesuai kondisi tertentu. Sedangkan salah seorang ahli berpendapat bahwa pembelajaran merupakan upaya membelajarkan siswa.³¹

Dengan demikian dapat dikemukakan bahwa pembelajaran adalah upaya membelajarkan siswa melalui kegiatan memilih, menetapkan, dan mengembangkan model pembelajaran yang optimal untuk mencapai hasil yang diinginkan berdasarkan kondisi pembelajaran yang ada. Kegiatan memilih, menetapkan, dan mengembangkan model pembelajaran merupakan kegiatan yang dilakukan oleh guru sebelum melakukan kegiatan pembelajaran.

Pembelajaran berkaitan dengan bagaimana (*how to*) membelajarkan siswa, atau bagaimana membuat siswa dapat belajar dengan mudah dan terdorong oleh

³¹ Sutiah, *Buku Ajar, Teori Belajar dan Pembelajaran*, (Malang: Universitas Negeri Malang, 2010), h.8.

kemauannya untuk mempelajari apa (*what to*) yang harus dipelajari siswa (kurikulum). Kegiatan pembelajaran sering kali dikatakan sebagai upaya guru membelajarkan siswa, dalam arti membuat siswa mau belajar, dapat belajar, tertarik untuk belajar, dan senang atau betah belajar.

Belajar berbasis beraneka sumber telah menjadi paradigma belajar. Untuk mengembangkan Sumber Daya Manusia (SDM) tidak ada cara yang paling tepat selain belajar dan belajar. Menurut teori Behaviorisme belajar adalah perubahan tingkah laku. Belajar adalah pembuka dari tidak tahu menjadi tahu dari paham menjadi paham, dari kurang trampil menjadi mahir, dengan kata lain terjadi perubahan mental dalam diri seseorang.³²

Pembelajaran Berdasar Sumber (*Resource Based Learning*) adalah strategi pembelajaran dimana siswa membangun pemahamannya melalui interaksi dengan berbagai sumber belajar baik cetak, non-cetak, maupun orang. Jadi, *Resource Based Learning* sangat terkait erat dengan pendekatan konstruktivistik, metode belajar pemecahan masalah (*problem-based learning*, *inquiry learning*, atau pembelajaran berbasis proyek (*project-based learning*)).³³ Jadi model pembelajaran *Resource Based Learning* merupakan bagian dari metode *kooperatif learning* dengan pendekatan konstruktivistik.

³²<http://Teknologipendidikan-Unimed.Net/Wpcontent/Uploads/Tugas-Tik.Doc> (10 Juni 2013)

³³ Zumhaldi, *Tugas Mata kuliah TIK, Pembelajaran berbasis sumber dan pembelajaran berbasis multimedia* (<http://www.centralischool.ca/~bestpractice/resource/index.html>) (10 November 2013)

b. Proses Pelaksanaan Model Pembelajaran *Resource Based Learning*

Adapun hal-hal yang harus diperhatikan dalam pelaksanaan *Resource Based Learning* yaitu:

- a. Pengetahuan yang ada. Ini mengenai pengetahuan guru tentang latar belakang murid dan pengetahuan murid tentang bahan pelajaran
- b. Tujuan pembelajaran. Guru harus merumuskan dengan jelas tujuan apa yang ingin dicapai dengan pelajaran tersebut.
- c. Memilih metodologi. Metode pengajaran banyak ditentukan oleh tujuan.
- d. Koleksi dan penyediaan bahan. Bahan yang diperlukan oleh semua murid harus disediakan sebelumnya dan sumber-sumber lain di luar sekolah perlu diselidiki agar dapat dimanfaatkan bila diperlukan.
- e. Penyediaan tempat. Ruang harus sesuai yang diperlukan karena dalam pembelajaran memerlukan fasilitas dan bantuan team guru, pembagian dalam berbagai kelompok, dan kegiatan yang berbagai ragam.³⁴

c. Manfaat Model Pembelajaran *Resource Based Learning*

Ada pun tujuan model pembelajaran *resource based learning* adalah :

- a. Merangsang daya penalaran dan kreativitas siswa sesuai dengan kemampuan dan kecepatannya masing-masing karena berhubungan langsung dengan berbagai sumber informasi dalam pembelajaran.

³⁴Sutiah, *Buku Ajar, Teori Belajar dan Pembelajaran*, (Malang: Universitas Negeri Malang, 2010), h. 30-31.

- b. Meningkatkan motivasi, keaktifan dan mengembangkan rasa percaya diri siswa dalam belajar.
- c. Memberikan kesempatan proses bersosialisasi kepada siswa untuk mendapatkan dan memperkaya pengetahuan dengan menggunakan alat, nara sumber atau tempat.
- d. Meningkatkan perkembangan siswa dalam berbahasa melalui komunikasi dengan mereka tentang hal-hal yang berhubungan dengan sumber belajar.³⁵

Resource Based Learning dapat meningkatkan pengetahuan siswa lewat memanfaatkan berbagai sumber belajar yang ada seperti buku-buku yang ada di perpustakaan

Resource Based Learning adalah cara belajar yang bermacam-macam bentuk dan segi-seginya. Metode ini dapat singkat atau panjang, berlangsung selama satu jam pelajaran atau selama setengah semester dengan pertemuan dua kali seminggu selama satu atau dua jam, dapat diarahkan oleh guru atau berpusat pada kegiatan murid, dapat mengenai satu mata pelajaran tertentu atau melibatkan berbagai disiplin, dapat bersifat individual atau klasikal, dapat menggunakan alat audio-visual yang diamati secara individual atau diperlihatkan kepada seluruh kelas.³⁶ Adapun alasan peneliti membandingkan model pembelajaran *observation learning* dengan

³⁵ Sutiah, *Buku Ajar, Teori Belajar dan Pembelajaran*, (Malang: Universitas Negeri Malang, 2010), h. 29.

³⁶ Sutiah, *Buku Ajar, Teori Belajar dan Pembelajaran*, (Malang: Universitas Negeri Malang, 2010), h. 29.

resource based learning karena memiliki keunggulan tersendiri. Untuk model pembelajaran *observation learning* mempunyai keunggulan yaitu :

- 1) Menyajikan media obyek secara nyata tanpa manipulasi
- 2) Mudah pelaksanaannya
- 3) Siswa akan merasa senang dan tertantang
- 4) Siswa akan memiliki motivasi dalam belajar³⁷

Sedangkan untuk model pembelajaran *resource based learning* mempunyai keunggulan sebagai berikut :

- 1) *Resource based learning* ini berisi banyak jenis-jenis sumber sehingga guru dapat memperhatikan perbedaan yang ada pada peserta didik.
- 2) *Resource based learning* merupakan suatu keseluruhan hingga dapat membantu siswa untuk memperoleh gambaran keseluruhan dari suatu disiplin ilmu.
- 3) *Resource based learning* dapat menarik minat siswa untuk belajar, karena dalam *resource based learning* menggunakan berbagai metode yang tidak hanya melayani siswa audio-visual tetapi juga kinestetis.
- 4) *Resource based learning* menunjukkan cara-cara belajar yang bermakna bagi murid, sebab belajar bukan hanya untuk belajar akan tetapi mempersiapkan untuk hidup selanjutnya.
- 5) *Resource based learning* dapat digunakan dalam banyak situasi dan bersifat fleksibel baik isi maupun prosedur mengajar.

³⁷ <http://baliteacher.blogspot.com/karakteristik-metode-observasi.html> (7 November 2013)

D. Materi Ekosistem

a. Ekologi

Ekologi, pertama kali disampaikan oleh Ernest Haeckel (zoologiwan Jerman, 1834-1914), berasal dari bahasa Yunani, yang terdiri dari dua kata, yaitu oikos yang artinya rumah atau tempat hidup, dan logos yang berarti ilmu. Ekologi diartikan sebagai ilmu yang mempelajari baik interaksi antar makhluk hidup maupun interaksi antara makhluk hidup dan lingkungannya, kita mempelajari makhluk hidup sebagai kesatuan atau sistem dengan lingkungannya,

Ekologi adalah cabang ilmu biologi yang banyak memanfaatkan informasi dari berbagai ilmu pengetahuan lain, seperti : kimia, fisika, geologi, dan klimatologi untuk pembahasannya. Penerapan ekologi di bidang pertanian dan perkebunan di antaranya adalah penggunaan kontrol biologi untuk pengendalian populasi hama guna meningkatkan produktivitas.

Ekosistem adalah suatu sistem ekologi yang terbentuk oleh hubungan timbal balik tak terpisahkan antara makhluk hidup dengan lingkungannya. Lingkungan hidup meliputi Komponen Biotik dan Komponen Abiotik. Komponen biotik meliputi berbagai jenis makhluk hidup mulai yang bersel satu (uni seluler) sampai makhluk hidup bersel banyak (multi seluler) yang dapat dilihat langsung oleh kita. Komponen abiotik meliputi iklim, cahaya, batuan, air, tanah, dan kelembaban. Ini semua disebut faktor fisik. Selain faktor fisik, ada faktor kimia, seperti salinitas (kadar garam), tingkat keasaman, dan kandungan mineral.

Ekosistem bisa dikatakan juga suatu tatanan kesatuan secara utuh dan menyeluruh antara segenap unsur lingkungan hidup yang saling memengaruhi. Di dalam ekosistem, seluruh makhluk hidup yang terdapat di dalamnya selalu melakukan hubungan timbal balik, baik antar makhluk hidup maupun makhluk hidup dengan lingkungannya atau komponen abiotiknya. Hubungan timbal balik ini menimbulkan keserasian hidup di dalam suatu ekosistem.

b. Lingkungan

Lingkungan suatu organisme adalah segala sesuatu diluar organisme, yang menjadi kondisi atau persyaratan organisme untuk hidup, lingkungan makhluk hidup (organisme dibagi menjadi 2 :

1. Lingkungan abiotik (benda mati / Fisik)
2. Lingkungan Biotik (Makhluk Hidup)
 - A. Lingkungan abiotik (benda mati / Fisik)

Lingkungan abiotik meliputi segala sesuatu yang tidak secara langsung terkait pada keberadaan organisme tertentu antara lain :

1. Sinar Matahari: Jika tidak ada, tidak akan ada kehidupan
2. Air: $\pm 70\%$ Struktur penyusun makhluk hidup. fungsi: untuk reaksi kimia pada tubuh yg disebut juga *metabolisme* dan juga untuk menjaga suhu tubuh tetap stabil.

3. Senyawa organik: karbohidrat, lemak dan protein. senyawa organik harus memiliki unsur C, H, O. khusus untuk protein, harus memiliki C, H, O, N.
4. Udara: $\pm 80\%$ udara bebas adalah Nitrogen (N). fungsi N: membentuk protein bagi tubuh. N bisa didapat dari atmosfer langsung, tetapi harus dirubah ke dalam bentuk N_2 . Proses pengubahan N menjadi N_2 dinamakan *Proses Biogeokimia*. sisanya, udara bebas adalah Oksigen (O_2). fungsi O_2 : untuk respirasi. tetapi untuk respirasi yang tidak menggunakan O_2 dinamakan *Respirasi anaerob*.
5. Tanah: sebagai substrat bagi tumbuhan dan sebagai tempat tinggal bagi hewan.
6. Suhu: mempengaruhi reaksi kimia. jika suhu tinggi, zat/unsur yang direaksikan lebih cepat bereaksi karena dalam suhu yang tinggi terdapat *zat katalis* yang berfungsi untuk mempercepat reaksi kimia. dalam tubuh manusia, terdapat zat katalis yang disebut *biokatalisator* yang berbentuk *enzim*. suhu yang tinggi juga dapat mengakibatkan enzim rusak. sedangkan suhu rendah menyebabkan melambatnya kinerja enzim.
7. Mineral: membantu proses reaksi kimia
8. Kelembaban udara: kandungan air di udara
9. PH: derajat keasaman suatu zat. ukuran PH: 0-14. PH 0-7 mengindikasikan zat tersebut *asam*. PH 7 mengindikasikan zat tersebut *normal*. PH 7-14 mengindikasikan zat tersebut *basa*.

B. Lingkungan Biotik (Makhluk Hidup)

Lingkungan Biotik adalah lingkungan yang meliputi semua makhluk hidup di bumi, baik tumbuhan maupun hewan. Dalam ekosistem, tumbuhan berperan sebagai produsen, hewan berperan sebagai konsumen, dan mikroorganisme berperan sebagai decomposer, juga meliputi tingkatan-tingkatan organisme yang meliputi individu, populasi, komunitas, ekosistem, dan biosfer. Tingkatan-tingkatan organisme makhluk hidup tersebut dalam ekosistem akan saling berinteraksi, saling mempengaruhi membentuk suatu sistem yang menunjukkan kesatuan. Secara lebih terperinci, tingkatan organisasi makhluk hidup adalah sebagai berikut :

a. Individu

Individu merupakan organisme tunggal seperti : seekor tikus, seekor kucing, sebatang pohon jambu, sebatang pohon kelapa, dan seorang manusia. Dalam mempertahankan hidup, seti jenis dihadapkan pada masalah-masalah hidup yang kritis. Misalnya, seekor hewan harus mendapatkan makanan, mempertahankan diri terhadap musuh alaminya, serta memelihara anaknya. Untuk mengatasi masalah tersebut, organisme harus memiliki struktur khusus seperti : duri, sayap, kantung, atau tanduk. Hewan juga memperlihatkan tingkah laku tertentu, seperti membuat sarang atau melakukan migrasi yang jauh untuk mencari makanan. Struktur dan tingkah laku demikian disebut *adaptasi*

b. Populasi

Kumpulan individu sejenis yang hidup pada suatu daerah dan waktu tertentu disebut *populasi*

c. Komunitas

Komunitas ialah kumpulan dari berbagai populasi yang hidup pada suatu waktu dan daerah tertentu yang saling berinteraksi dan mempengaruhi satu sama lain.

Komunitas memiliki derajat keterpaduan yang lebih kompleks bila dibandingkan dengan individu dan populasi.

d. Ekosistem

Antara komunitas dan lingkungannya selalu terjadi interaksi. Interaksi ini menciptakan kesatuan ekologi yang disebut ekosistem. Komponen penyusun ekosistem adalah produsen (tumbuhan hijau), konsumen (herbivora, karnivora, dan omnivora), dan dekomposer/pengurai (mikroorganisme). Dalam komunitas, semua organisme merupakan bagian dari komunitas dan antara komponennya saling berhubungan melalui keragaman interaksinya.

e. Biosfer

Seluruh ekosistem di dunia disebut biosfer. Dalam biosfer, setiap makhluk hidup menempati lingkungan yang cocok untuk hidupnya. Lingkungan atau tempat yang cocok untuk kehidupannya disebut *habitat*. Dalam biologi kita sering membedakan istilah habitat untuk makhluk hidup mikro, seperti jamur dan bakteri, yaitu disebut *substrat*. Dua spesies makhluk hidup dapat menempati habitat yang sama, tetapi tetap memiliki *relung (nisia)* berbeda. Nisia adalah status fungsional suatu organisme dalam ekosistem. Dalam nisianya, organisme tersebut dapat berperan aktif, sedangkan organisme lain yang sama habitatnya tidak dapat berperan aktif. Sebagai contoh marilah kita lihat pembagian nisia di hutan hujan tropis.

C. Komponen dalam Ekosistem

1. Aliran Energi

Aliran energi dalam ekosistem mengalami tahapan proses sebagai berikut :


- a. Energi masuk ke dalam ekosistem berupa energi matahari, tetapi tidak semuanya dapat digunakan oleh tumbuhan dalam proses fotosintesis. Hanya sekitar setengahnya dari rata-rata sinar matahari yang sampai pada tumbuhan diabsorpsi oleh mekanisme fotosintesis, dan juga hanya sebagian kecil, sekitar 1-5 %, yang diubah menjadi makanan (energi kimia). Sisanya keluar dari sistem berupa panas, dan energi yang diubah menjadi makanan oleh tumbuhan dipakai lagi untuk proses respirasi yang juga sebagai keluaran dari sistem.
 - b. Energi yang disimpan berupa materi tumbuhan mungkin dilakukan melalui rantai makanan dan jaring-jaring makanan melalui herbivora dan detritivora. Seperti telah diungkapkan sebelumnya, terjadinya kehilangan sejumlah energi diantara tingkatan trofik, maka aliran energi berkurang atau menurun ke arah tahapan berikutnya dari rantai makanan. Biasanya herbivora menyimpan sekitar 10 % energi yang dikandung tumbuhan, demikian pula karnivora menyimpan sekitar 10 % energi yang dikandung mangsanya.
1. Apabila materi tumbuhan tidak dikonsumsi, maka akan disimpan dalam sistem, diteruskan ke pengurai, atau diekspor dari sistem sebagai materi organik.

2. Organisme-organisme pada setiap tingkat konsumen dan juga pada setiap tingkat pengurai memanfaatkan sebagian energi untuk pernafasannya, sehingga melepaskan sejumlah panas keluar dari system
3. Dikarenakan ekosistem adalah suatu sistem terbuka, maka beberapa materi organik mungkin dikeluarkan menyeberang batas dari sistem. Misalnya akibat pergerakan sejumlah hewan ke wilayah, ekosistem lain, atau akibat aliran air sejumlah gulma air keluar dari sistem terbawa arus.



Gambar 10. 1. Aliran energi dalam ekosistem

1. Rantai Makanan dan Jaring Jaring Makanan. adalah pengalihan energi dari sumbernya dalam tumbuhan melalui sederetan organisme yang makan dan yang dimakan



Gambar 10. 2. Rantai Makanan

Apabila antara rantai makanan yang satu dengan yang lainnya terdapat hubungan (ada komponen yang sama), maka beberapa rantai makanan akan membentuk jaring-jaring makanan.

Berikut ini contoh jaring-jaring makanan :



Gambar 10. 3. jaring-jaring makanan

D. Interaksi Antar Komponen

Interaksi antar komponen ekologi dapat merupakan interaksi antar organisme, antar populasi, dan antar komunitas.

1. Interaksi antar organisme

Semua makhluk hidup selalu bergantung kepada makhluk hidup yang lain. Tiap individu akan selalu berhubungan dengan individu lain yang sejenis atau lain jenis, baik individu dalam satu populasinya atau individu-individu dari populasi lain. Interaksi demikian banyak kita lihat di sekitar kita. Interaksi antar organisme dalam komunitas ada yang sangat erat dan ada yang kurang erat. Interaksi antar organisme dapat dikategorikan sebagai berikut.

a. Netral

Hubungan tidak saling mengganggu antar organisme dalam habitat yang sama yang bersifat tidak menguntungkan dan tidak merugikan kedua belah pihak, disebut netral. Contohnya : antara capung dan sapi.

b. Predasi

Predasi adalah hubungan antara mangsa dan pemangsa (predator). Hubungan ini sangat erat sebab tanpa mangsa, predator tak dapat hidup. Sebaliknya, predator

juga berfungsi sebagai pengontrol populasi mangsa. Contoh : Singa dengan mangsanya, yaitu kijang, rusa, dan burung hantu dengan tikus.

c. Parasitisme

Parasitisme adalah hubungan antarorganisme yang berbeda spesies, bila salah satu organisme hidup pada organisme lain dan mengambil makanan dari hospes/inangnya sehingga bersifat merugikan inangnya. contoh : *Plasmodium* dengan manusia, *Taeniasaginata* dengan sapi, dan benalu dengan pohon inang.

d. Komensalisme

Komensalisme merupakan hubungan antara dua organisme yang berbeda spesies dalam bentuk kehidupan bersama untuk berbagi sumber makanan; salah satu spesies diuntungkan dan spesies lainnya tidak dirugikan. Contohnya anggrek dengan pohon yang ditumpanginya.

e. Mutualisme

Mutualisme adalah hubungan antara dua organisme yang berbeda spesies yang saling menguntungkan kedua belah pihak. Contoh, bakteri *Rhizobium* yang hidup pada bintil akar kacang-kacangan.

2. Interaksi Antar populasi

Antara populasi yang satu dengan populasi lain selalu terjadi interaksi secara langsung atau tidak langsung dalam komunitasnya. Contoh interaksi antar populasi adalah sebagai berikut.

- a. *Alelopati* merupakan interaksi antarpopulasi, bila populasi yang satu menghasilkan zat yang dapat menghalangi tumbuhnya populasi lain. Contohnya, di sekitar pohon walnut (*Juglans*) jarang ditumbuhi tumbuhan lain karena tumbuhan ini menghasilkan zat yang bersifat toksik. Pada mikroorganisme istilah alelopati dikenal sebagai *anabiosa*. Contoh, jamur *Penicillium sp.* dapat menghasilkan antibiotika yang dapat menghambat pertumbuhan bakteri tertentu.
- b. *Kompetisi* merupakan interaksi antarpopulasi, bila antarpopulasi terdapat kepentingan yang sama sehingga terjadi persaingan untuk mendapatkan apa yang diperlukan. Contoh, persaingan antara populasi kambing dengan populasi sapi di padang rumput.

3. Interaksi Antar Komunitas

Komunitas adalah kumpulan populasi yang berbeda di suatu daerah yang sama dan saling berinteraksi. Contoh komunitas, misalnya komunitas sawah dan sungai. Komunitas sawah disusun oleh bermacam-macam organisme, misalnya padi,

belalang, burung, ular, dan gulma. Komunitas sungai terdiri dari ikan, ganggang, zooplankton, fitoplankton, dan dekomposer. Antara komunitas sungai dan sawah terjadi interaksi dalam bentuk peredaran nutrien dari air sungai ke sawah dan peredaran organisme hidup dari kedua komunitas tersebut. Interaksi antarkomunitas cukup kompleks karena tidak hanya melibatkan organisme, tapi juga aliran energi dan makanan. Interaksi antarkomunitas dapat kita amati, misalnya pada daur karbon. Daur karbon melibatkan ekosistem yang berbeda misalnya laut dan darat.

4. Interaksi Antar komponen Biotik dengan Abiotik

Interaksi antara komponen biotik dengan abiotik membentuk ekosistem. Hubungan antara organisme dengan lingkungannya menyebabkan terjadinya aliran energi dalam sistem itu. Selain aliran energi, di dalam ekosistem terdapat juga struktur atau tingkat trofik, keanekaragaman biotik, serta siklus materi. Dengan adanya interaksi-interaksi tersebut, suatu ekosistem dapat mempertahankan keseimbangannya. Pengaturan untuk menjamin terjadinya keseimbangan ini merupakan ciri khas suatu ekosistem. Apabila keseimbangan ini tidak diperoleh maka akan mendorong terjadinya dinamika perubahan ekosistem untuk mencapai keseimbangan baru.

A. Contoh Dari Faktor Abiotik dan Peranannya

a. Cahaya Matahari.

Peranan : Sebagai sumber energi bagi tumbuhan yang diperlukan dalam proses fotosintesis, memberikan rasa hangat untuk semua makhluk.

b. Udara.

Peranan : Untuk bernapas bagi semua makhluk hidup, dan untuk proses fotosintesis pada tumbuhan.

c. Suhu.

Peranan : Suhu dapat memberikan pengaruh baik secara langsung maupun tidak langsung. Menurut Rai dkk (1998) suhu dapat berperan langsung hampir pada setiap fungsi dari tumbuhan dengan mengontrol laju proses-proses kimia dalam tumbuhan tersebut, sedangkan berperan tidak langsung dengan mempengaruhi faktor-faktor lainnya terutama suplai air. Suhu akan mempengaruhi laju evaporasi dan menyebabkan tidak saja keefektifan hujan tetapi juga laju kehilangan air dari organisme.

d. Air.

Peranan : Sebagai media pelarut zat-zat yang dibutuhkan dalam tubuh makhluk hidup, sebagai media pengangkut dalam tubuh makhluk hidup. Dan sebagai habitat bagi makhluk hidup, seperti : danau, sungai, dan laut.

e. Tanah.

Peranan : Sebagai tempat hidup berbagai makhluk hidup dalam suatu ekosistem, di dalam tanah terdapat zat hara yang merupakan mineral penting untuk mempertahankan proses di dalam tubuh, terutama bagi tumbuhan.

B. Komponen-Komponen Biotik dan Peranannya

a. Produsen.

Peranan : Menyediakan makanan/sumber makanan bagi konsumen tingkat I.

b. Konsumen.

Peranan : Sebagai penyeimbang populasi dalam lingkungan.

c. Dekomposer/Pengurai.

Peranan : Menguraikan sisa-sisa makhluk hidup yang sudah mati.

C. Contoh Interaksi Antara Faktor Biotik dan Abiotik

1. Curah hujan dan suhu mempengaruhi jenis tumbuhan yang hidup di suatu tempat
2. Cacing tanah menyebabkan struktur tanahnya menjadi berongga, sehingga tanah menjadi gembur.

3. Penghijauan menyebabkan kandungan oksigen di udara cukup banyak, sehingga kualitas udara menjadi baik.

D. Contoh Bentuk Interaksi Individu dalam Populasi yang Bersifat Menguntungkan dan Contoh dari Kompetisi

- Contoh Bentuk Interaksi Individu dalam Populasi yang Bersifat Menguntungkan

1. Simbiosis Mutualisme

Misalnya : Hubungan antara jamur dan alga. Jamur mendapat karbohidrat dari alga sedangkan alga mendapat air atau terlindung dari kekeringan. Hubungan ini juga bersifat mutlak, artinya apabila tidak bersimbiosis, alga dan jamur tidak akan membentuk lumut kerak (lichines).

2. Protokooperasi.

Misalnya : Kupu-kupu dengan bunga, kerbau dengan burung jalak.

- Contoh Kompetisi

1. Persaingan antara populasi singa dengan harimau yang memperebutkan makanan.

2. Persaingan antara populasi kambing dengan populasi sapi di padang rumput.

- Bentuk interaksi antar populasi dalam komunitas beserta contohnya

Interaksi antar populasi dapat terjadi secara langsung atau tidak langsung. Contoh interaksi antarpopulasi adalah :

1. Kompetisi

Kompetisi merupakan interaksi yang memiliki kepentingan yang sama sehingga terjadi persaingan antarpopulasi. Misalnya, persaingan antara populasi singa dengan harimau yang memperebutkan makanan.

2. Alelopati merupakan interaksi antarpopulasi, bila populasi yang satu menghasilkan zat yang dapat menghalangi tumbuhnya populasi lain. Contohnya, di sekitar pohon walnut (*Juglans*) jarang ditumbuhi tumbuhan lain karena tumbuhan ini menghasilkan zat yang bersifat toksik. Pada mikroorganisme istilah alelopati dikenal sebagai anabiosa. Contoh, jamur *Penicillium* sp. dapat menghasilkan antibiotika yang dapat menghambat pertumbuhan bakteri tertentu.

- Contoh interaksi antar komunitas

Misalnya : Komunitas sawah dan sungai. Komunitas sawah disusun oleh bermacam-macam organisme, misalnya padi, belalang, burung, ular, dan gulma. Komunitas sungai terdiri dari ikan, ganggang, zooplankton, fitoplankton, dan dekomposer. Antara komunitas sungai dan sawah terjadi interaksi dalam bentuk peredaran nutrisi dari air sungai ke sawah dan peredaran organisme hidup dari kedua komunitas tersebut.

E. Keseimbangan Ekosistem

Ekosistem terbentuk dari komponen hidup dan tak hidup di suatu tempat yang berinteraksi membentuk suatu kesatuan yang teratur. Keteraturan itu terjadi oleh

adanya siklus materi dan aliran energi yang terkendalikan oleh arus informasi antar komponen dalam ekosistem. Masing-masing komponen memiliki fungsi yang berbeda- berbeda. Selama masing-masing komponen itu melakukan fungsinya dan bekerja sama dengan baik, keteraturan ekosistem itupun terjaga. Keteraturan itu menunjukkan bahwa ekosistem berada dalam keseimbangan tertentu.

F. Komponen Ekosistem

Berdasarkan fungsinya suatu ekosistem terdiri dari dua komponen yaitu (1) *komponen autotrophik* (*autos* = sendiri, *trophikos* = menyediakan makanan) artinya organisme yang mampu menyediakan atau mensintesis makannya sendiri berupa bahan organik dari bahan anorganik dengan bantuan sinar matahari dan klorofil (2) *komponen heterotrophik* (*hetero* = berbeda, lain) artinya organisme yang hanya mampu memanfaatkan bahan organik sebagai makannya dan bahan tersebut disintesis dan disediakan oleh organisme lain Berdasarkan komponen penyusunnya, komponen ekosistem dapat dibedakan menjadi empat (4) komponen yaitu :

1. *Komponen autotrof* (*Auto* = sendiri dan *trophikos* = menyediakan makan). Autotrof adalah organisme yang mampu menyediakan/mensintesis makanan sendiri yang berupa bahan organik dari bahan anorganik dengan bantuan energi seperti matahari dan kimia. Komponen autotrof berfungsi sebagai produsen, contohnya tumbuh-tumbuhan hijau.
2. *Komponen heterotrof* (*Heteros* = berbeda, *trophikos* = makanan). Heterotrof merupakan organisme yang memanfaatkan bahan-bahan organik sebagai

makanannya dan bahan tersebut disediakan oleh organisme lain. Yang tergolong heterotrof adalah manusia, hewan, jamur, dan mikroba.

3. *Bahan tak hidup (abiotik)* Bahan tak hidup yaitu komponen fisik dan kimia yang terdiri dari tanah, air, udara, sinar matahari. Bahan tak hidup merupakan medium atau substrat tempat berlangsungnya kehidupan, atau lingkungan tempat hidup.
4. *Pengurai (dekomposer)* Pengurai adalah organisme heterotrof yang menguraikan bahan organik yang berasal dari organisme mati (bahan organik kompleks). Organisme pengurai menyerap sebagian hasil penguraian tersebut dan melepaskan bahan-bahan yang sederhana yang dapat digunakan kembali oleh produsen. Contoh pengurai ini adalah bakteri dan jamur. termasuk dalam kelompok tersebut adalah *perombak* dan *detritifor*. Perombak adalah Organisme yang mampu merombak bahan organik kompleks, dan menyerap sebagian hasil perombakannya. Organisme ini mampu menghasilkan enzim pencernaan bangkai atau bahan organik buangan lainnya. Detritifor adalah organisme pemakan detritus (yaitu fragmen, hancuran, remukan, bagian-bagian lembut dari bahan yang sudah terurai).

Kualitas dan kuantitas komponen dalam suatu ekosistem berbeda-beda. Jika susunan komponen biotik dan abiotiknya berbeda maka interaksi yang terjadi antar komponen akan berubah, karena itulah setiap ekosistem mempunyai penampilan yang tidak sama. Perbedaan ini akan terlihat pada ciri kesetuhan ekosistem, baik

menyangkut proses pengambilan dan perpindahan energi, pendauran materi maupun produktivitasnya. Kombinasi organisme dan unsur lingkungan dalam sebuah ekosistem selalu menunjukkan penampilan yang khas. Kondisi inilah yang mungkin melahirkan tipe ekosistem yang beraneka ragam.

G. Macam-macam Ekosistem

Secara garis besar ekosistem dibedakan menjadi ekosistem darat dan ekosistem perairan. Ekosistem perairan dibedakan atas ekosistem air tawar dan ekosistem air Laut. Para ahli ekologi umumnya membagi tipe ekosistem di bumi menjadi tiga ekosistem utama yaitu ekosistem darat (*terrestrial ecosystem*), ekosistem perairan (*aquatic ecosystem*) dan ekosistem buatan.

a. Ekosistem darat

Ekosistem darat ialah ekosistem yang lingkungan fisiknya berupa daratan. Berdasarkan letak geografisnya (garis lintangnya), ekosistem darat dibedakan menjadi beberapa bioma, yaitu sebagai berikut.

1. Bioma gurun

Beberapa Bioma gurun terdapat di daerah tropika (sepanjang garis balik) yang berbatasan dengan padang rumput.

Ciri-ciri bioma gurun adalah gersang dan curah hujan rendah (25 cm/tahun). Suhu siang hari tinggi (bisa mencapai 45°C) sehingga penguapan juga tinggi, sedangkan malam hari suhu sangat rendah (bisa mencapai 0°C). Perbedaan suhu antara siang dan malam sangat besar. Tumbuhan semusim yang terdapat di gurun berukuran kecil. Selain itu, di gurun dijumpai pula tumbuhan menahun berdaun seperti duri contohnya kaktus, atau tak berdaun dan memiliki akar panjang serta mempunyai jaringan untuk menyimpan air. Hewan yang hidup di gurun antara lain rodentia, ular, kadal, katak, dan kalajengking.



Gambar 10.16. Bioma Gurun

b. Ekosistem Air Tawar

Ciri-ciri ekosistem air tawar antara lain variasi suhu tidak menyolok, penetrasi cahaya kurang, dan terpengaruh oleh iklim dan cuaca. Macam tumbuhan yang terbanyak adalah jenis ganggang, sedangkan lainnya tumbuhan biji. Hampir semua

filum hewan terdapat dalam air tawar. Organisme yang hidup di air tawar pada umumnya telah beradaptasi.

1. Danau

Danau merupakan suatu badan air yang menggenang dan luasnya mulai dari beberapa meter persegi hingga ratusan meter persegi.



Gambar 10.23. Berbagai Organisme

Air Tawar berdasarkan Cara Hidupnya

Di danau terdapat pembagian daerah berdasarkan penetrasi cahaya matahari. Daerah yang dapat ditembus cahaya matahari sehingga terjadi fotosintesis disebut daerah *fotik*. Daerah yang tidak tertembus cahaya matahari disebut daerah *afotik*. Di danau juga terdapat daerah perubahan temperatur yang drastis atau *termoklin*. Termoklin memisahkan daerah yang hangat di atas dengan daerah dingin di dasar.

c. Ekosistem Air Laut (Ekosistem Bahari)

Merupakan bagian terluas (kira-kira 70 %) di muka bumi. Beberapa karakteristik Ekosistem bahari antara lain, Salinitasnya tinggi terutama di daerah tropika, semakin jauh dari khatulistiwa salinitas berkurang. Salinitas di permukaan laut dan pada kedalaman yang berbeda bervariasi. Memiliki kadar mineralnya tinggi, dengan ion clorida merupakan ion yang terbanyak. Pengaruh faktor iklim dan cuaca kurang begitu nampak dengan suhu permukaan air laut di daerah tropic berkisar antara 25 °c – 30 °c, makin ke arah kutub suhu menurun sampai 0 °c. Adanya aliran air laut dipengaruhi oleh adanya angin dan perputaran bumi.

d. Ekosistem laut dalam

Bagian lautan terdalam mempunyai suatu lingkungan yang khas dan diperlukan adaptasi yang luar biasa untuk memungkinkan kehidupan disini. Keadaan di kedalaman ini dingin, gelap dan sunyi. Disini tidak terdapat produsen. Makanan untuk organisme hidup berasal dari bahan organik yang mengendap dari bagian atas, sehingga jumlahnya relative sedikit sekali. Adaptasi yang memungkinkan kehidupan di bawah tekanan di kedalaman mengakibatkan jika terjadi perpindahan ke lapisan atas maka organisme ini tidak dapat hidup. Keanekaragaman dan jumlah organisme biasanya kurang dengan bertambah dalamnya lautan. Dalam kegelapan abadi

sebagian besar hewan berwarna hitam atau merah tua dan mempunyai mata yang sangat peka.



Gambar 10.26. Organisme penghuni

ekosistem laut dalam

Di kedalaman lautan kebanyakan hewan dapat membuat cahaya dalam tubuhnya atau serung dinamakan *Bioluminisens*(Yunani: *bios* + *lumon* = cahaya). Apakah manfaat bioluminisense bagi organisme ? Selain sebagai identitas organisme, kemampuan ini juga menjadikan organisme laut dalam dapat memikat mangsanya dan membantu organisme dalam menghindarkan diri dari tanda bahaya. Beberapa contoh organisme penghuni ekosistem laut dalam dapat dilihat pada gambar 10.26

e. Ekosistem Buatan

Ekosistem buatan adalah ekosistem yang sengaja diadakan dengan maksud menyenangkan pembuatannya. Hal ini banyak terjadi akibat perkembangan teknologi. Beberapa contoh diantaranya ialah :

1. *Ekosistem Danau*

Umumnya air danau merupakan air tawar. Sebagai salah satu ekosistem air tawar yang dibuat oleh manusia, umumnya memiliki karakteristik antara lain. salinitasnya rendah bahkan lebih rendah dari organisme yang hidup didalamnya, dipengaruhi oleh iklim dan cuaca

BAB III

METODOLOGI PENELITIAN

A. Jenis dan Desain Penelitian

1. Jenis Penelitian

Jenis penelitian yang digunakan yaitu penelitian eksperimen *Pre-Experimental Designs (nondesigns)*, dikatakan pre-eksperimental designs, karena desain ini belum merupakan eksperimen sngguh-sungguh. Mengapa?, karena masih terdapat variabel luar yang ikut berepengaruh terhadap terbentuknya variabel dependen. Jadi hasil eksperimen yang merupakan variabel dependen itu bukan semata-mata dipengaruhi oleh variabel indenpenden. Hal ini dapat terjadi karena tidak adanya variabel control, dan sampel tidak dipilih secara random¹ .

2. Desain Penelitian

Desain penelitian yang digunakan dalam penelitian ini adalah *Intact-Group Comparison*, pada desain ini terdapat satu kelpok yang digunakan untuk penelitian, tetapi dibagi dua, yaitu stengah kelompok untuk eksperimen (yang diberi perlakuan model *observation Learning*) dan setengahnya untuk kelompok yan diberi perlakuan *resource based learning*² . Yang bertujuan untuk mengetahui perbedaan

¹ Sugiyono, *Metodologi penelitian Kuantitatif,Kualitatif dan R&D* (Bandung: Alfabeta, 2012), h. 74.

² Sugiyono, *Metodologi penelitian Kuantitatif,Kualitatif dan R&D* (Bandung: Alfabeta, 2012), h. 75.

secara mendetail antara hasil belajar siswa yang diajar dengan model pembelajaran *observation learning* dan model pembelajaran *resource based learning*.³

B. Populasi dan Sampel Penelitian

1. Populasi

Dalam suatu penelitian, ada objek yang diteliti untuk memperoleh data yang dibutuhkan. Objek tersebut adalah populasi, yaitu seluruh elemen yang menjadi objek penelitian. Dengan kata lain, data secara menyeluruh terhadap elemen yang menjadi objek penelitian, tanpa terkecuali.⁴

Populasi adalah wilayah generalisasi yang terdiri atas: objek/subjek yang mempunyai kualitas dan karakteristik tertentu yang ditetapkan oleh peneliti untuk dipelajari dan kemudian ditarik kesimpulannya.⁵

Populasi juga merupakan totalitas yang mungkin, hasil menghitung ataupun pengukuran, kuantitatif maupun kualitatif mengenai karakteristik tertentu dari semua anggota kumpulan yang lengkap dan jelas yang ingin dipelajari sifat-sifatnya. Selain itu, populasi juga didefinisikan sebagai keseluruhan aspek tertentu dari ciri, fenomena, atau konsep yang menjadi pusat perhatian.⁶

Berdasarkan uraian di atas dapatlah diketahui bahwa populasi merupakan keseluruhan objek yang menjadi sasaran penelitian. Dengan demikian, yang menjadi

⁴ Sudijono, *Statistik Pendidikan* (Jakarta: PT Raja Grafindo Persada, 2006), h. 28.

⁵ Sugiyono, *Metodologi penelitian Pendidikan* (Bandung: Alfabeta, 2010), h. 117.

⁶ Arif Tiro, *Dasar-Dasar Statistika* (Makassar: State Universitas of Makassar Press, 2000), h.

populasi dalam penelitian ini adalah seluruh Siswa Kelas X IPA SMA Muhammadiyah Lempang yang berjumlah 42 orang.

2. Sampel

Sampel adalah sejumlah anggota yang diambil dari suatu populasi. Besarnya sampel ditentukan oleh banyaknya data atau observasi dalam sampel itu. Oleh karena itu, sampel dipilih harus mewakili populasi⁷. Selain itu, sampel juga didefinisikan sebagai penelitian sebagian kecil saja dari seluruh elemen yang menjadi objek penelitian⁸.

Berdasarkan uraian tersebut maka penulis mengambil sebagian sampel untuk mewakili populasi yang ada untuk mempermudah dalam memperoleh data yang kongkrit dan relevan dari sampel yang ada. Menurut Suharsimi Arikunto bahwa apabila populasi di atas 100, maka dapat diambil sampel 15%, 20%, dan 30% dari populasi.

Adapun sampel dalam penelitian ini adalah seluruh siswa X IPA yang berjumlah 42 orang, yang dibagi menjadi 2 kelompok besar. Satu kelompok terdiri dari 21 siswa dan satu kelompok lainnya terdiri dari 21 siswa. Satu kelompok akan diberi perlakuan model pembelajaran *observation learning* dan satu kelompok yang lainnya akan diberi perlakuan model pembelajaran *resource based learning*.

⁷ Arif Tiro, *Dasar-Dasar Statistika* (Makassar: State Universitas of Makassar Press, 2000), h. 3.

⁸ Sudijono, *Statistik Pendidikan* (Jakarta: Raja Grafindo Persada, 2006), h. 29.

Teknik pengambilan sampel yang digunakan adalah *purposive sampling* yaitu pengambilan sampel dengan pertimbangan tertentu, yang menjadi pertimbangan peneliti mengambil sampel tersebut, karena kelas X IPA termasuk kelas yang memiliki tingkat kemampuan akademik yang rendah.

C. Instrumen Penelitian

Instrumen merupakan alat yang digunakan untuk memperoleh atau mengumpulkan data. Dengan demikian, instrumen penelitian harus relevan dengan masalah dan aspek yang akan diteliti, agar memperoleh data yang akurat, karena instrumen penelitian termasuk sebagai alternatif untuk menjawab problema yang terdapat pada penelitian sekaligus untuk menguji kebenaran suatu hipotesis.

Keberhasilan suatu penelitian banyak ditentukan oleh instrumen, maka instrumen penelitian merupakan seperangkat alat yang digunakan oleh peneliti untuk mendapatkan data atau informasi sehubungan dengan masalah yang diteliti.⁹

Instrumen penelitian merupakan alat bantu bagi peneliti dalam mengumpulkan data. Instrumen penelitian yang digunakan dalam penelitian ini adalah sebagai berikut :

1. Tes

Menurut Sukmadinata bahwa “tes hasil belajar kadang-kadang disebut juga tes prestasi belajar, mengukur hasil-hasil belajar yang dicapai siswa selama kurun waktu

⁹ Sudjana, *Penilaian Hasil Proses Belajar Mengajar* (Bandung: Remaja Rosdakarya, 2005), h. 5.

tertentu”.¹⁰ Indikator hasil belajar siswa diperoleh pada penelitian ini yaitu dengan cara menggunakan tes pada akhir proses penerapan model pembelajaran. Tes yang diberikan dalam bentuk soal pilihan ganda berjumlah 20 butir..

2. Lembar observasi

Proses observasi dilaksanakan terhadap pelaksanaan tindakan dengan menggunakan lembar observasi guru dan siswa.

a. Lembar Observasi Guru

Pada lembar observasi ini, guru bidang studi Biologi di SMA Muhammadiyah Lempangang akan mengamati peneliti, apakah peneliti menerapkan model pembelajaran *Observation Learning* dan model pembelajaran *Resource Based Learning* sesuai dengan langkah-langkah yang dirumuskan.

b. Lembar Observasi Siswa

Dalam tahap ini peneliti bertindak sebagai observer, peneliti akan mengamati respon yang diberikan siswa selama kedua model pembelajaran ini diterapkan.

Selama proses pembelajaran berlangsung, dilakukan pengamatan tentang :

- Kesungguhan murid mengikuti kegiatan pembelajaran berupa perhatian murid dalam menyimak materi pelajaran yang disajikan.
- Kerjasama murid yang diperlihatkan murid dalam kelompoknya.
- Rasa percaya diri yang diperlihatkan murid dalam proses pembelajaran
- Antusias siswa dalam bersaing pada proses pembelajaran.

¹⁰ Sudjana, *Penilaian Hasil Proses Belajar Mengajar* (Bandung: Remaja Rosdakarya, 2007), h. 223.

- Cara siswa memecahkan suatu masalah atau soal-soal yang berkaitan dengan materi pelajaran.

D. *Prosedur Pengumpulan Data*

Prosedur pengumpulan data adalah langkah yang ditempuh seseorang untuk memperoleh data yang dibutuhkan. Adapun prosedur pengumpulan data yang dilakukan yaitu :

1. Tahap persiapan

Pada tahap ini penulis mempersiapkan hal-hal yang berkaitan dengan penelitian lapangan yang akan dilakukan, baik masalah penyusunan maupun penetapan instrument penelitian, kelengkapan persuratan yang diperlukan, silabus, rancangan perangkat pembelajaran (terlampir).

2. Tahap pelaksanaan

Pada tahap ini penulis mengumpulkan data dengan cara sebagai berikut :

- a. Memberikan perlakuan *observation learning*. Hal-hal yang perlu diperhatikan oleh guru dalam memberikan perlakuan *observation learning* yaitu:
 - 1) Memberikan perhatian (*attention*), dimana guru memberikan perhatian kepada siswa agar apa yang dia sampaikan dapat diperhatikan oleh siswa. sehingga dapat menghasilkan dampak yang dapat ditangkap oleh pancaindera.
 - 2) *Attractive model*, untuk mendapatkan perhatian siswa pada proses pembelajaran dari model, guru sebaiknya mengusahakan penekanan bagian terpenting dari perilaku yang akan dipelajari dalam memusatkan perhatian siswa.
 - 3) Menyimpan dalam ingatan (*retention*)

4) Proses produksi (*Production*)

b. memberikan perlakuan model pembelajaran *resource based learning*. Langkah-langkah yang harus dilakukan:

- 1) Pengetahuan yang ada. Ini mengenai pengetahuan guru tentang latar belakang murid dan pengetahuan murid tentang bahan pelajaran
- 2) Tujuan pembelajaran. Guru harus merumuskan dengan jelas tujuan apa yang ingin dicapai dengan pelajaran tersebut.
- 3) Memilih metodologi. Metode pengajaran banyak ditentukan oleh tujuan.
- 4) Koleksi dan penyediaan bahan. Bahan yang diperlukan oleh semua murid harus disediakan sebelumnya dan sumber-sumber lain di luar sekolah perlu diselidiki agar dapat dimanfaatkan bila diperlukan.
- 5) Penyediaan tempat. Ruangan harus sesuai yang diperlukan karena dalam pembelajaran memerlukan fasilitas dan bantuan team guru, pembagian dalam berbagai kelompok, dan kegiatan yang berbagai ragam

3. Tahap observasi

Teknik observasi digunakan untuk mengamati secara langsung aktivitas siswa dan guru selama proses pembelajaran berlangsung di kelas. Dalam penelitian ini peneliti bertindak sebagai guru, sementara guru di biologi yang bersangkutan bertindak sebagai observer. Tujuan penggunaan teknik ini adalah untuk memperoleh data berupa tindakan guru dalam mengarahkan dan mengontrol siswa serta tindakan siswa dalam pembelajaran dengan penerapan model pembelajaran *Observation Learning* dan model pembelajaran *Resource Based Learning*.

4. Tahap Evaluasi

Tahap evaluasi adalah pemberian tes formatif pada siswa pada setiap akhir proses penerapan model pembelajaran. Evaluasi dilaksanakan pada akhir proses penerapan model pembelajaran *Observation Learning* dan pada akhir proses pembelajaran *Resource Based Learning*.

E. Teknik Analisis Data

a. Teknik analisis data

1. Analisis Deskriptif

Data yang terkumpul di analisis dengan menggunakan teknik analisis deskriptif kuantitatif dan kualitatif. Data tentang hasil pengamatan dianalisis secara kualitatif. Data hasil belajar murid dianalisis secara deskriptif yakni menghitung skor rata-rata, standar deviasi, median, nilai tertinggi, dan nilai terendah. Data hasil penelitian disajikan dalam bentuk distribusi frekuensi dan sajian grafik atau histogram. Kategori hasil belajar dengan menggunakan teknik kategorisasi skala lima berdasarkan standar yang ditetapkan Departemen Pendidikan Nasional adalah :¹¹

¹¹ Depdiknas, *Pedoman Umum Sistem Pengujian Hasil Belajar Kegiatan Belajar*. (Http:www.google.com, 2013)

Tabel 3.1. Teknik Kategorisasi Standar Berdasarkan Ketetapan Departemen Pendidikan Nasional

Skor	Kategori
0,0-3,4	Sangat rendah
3,5-5,4	Rendah
5,5-6,4	Sedang
6,5-8,4	Tinggi
8,5-10,0	Sangat tinggi

1. Analisis Inferensial

Statistik inferensial digunakan untuk menguji hipotesis penelitian.

Dengan rumus sebagai berikut:

$$t = \frac{\bar{X}_1 - \bar{X}_2}{\sqrt{\frac{(n_1 - 1)s_1^2 + (n_2 - 1)s_2^2}{n_1 + n_2 - 2} \left(\frac{1}{n_1} + \frac{1}{n_2}\right)}} \quad 12$$

Keterangan:

t = Harga t

\bar{x} = Mean

S = Standar deviasi

n = Banyaknya subjek

¹² Sugiyono. Buku *Metodologi Penelitian Pendidikan*, h. 273

d. Penentuan Taraf Signifikan


$\alpha = 0,05$ $n =$ sehingga:

$$t_{\text{tabel}} = \dots$$

e. Pengujian Hipotesis

$H_0 =$ ditolak jika, $-t_{\text{tabel}} \leq t_{\text{hitung}} \leq t_{\text{tabel}}$

$H_1 =$ diterima jika, $t_{\text{hitung}} > t_{\text{tabel}}$ atau $-t_{\text{hitung}} < -t_{\text{tabel}}$



BAB IV

HASIL PENELITIAN DAN PEMBAHASAN

Pada bagian ini, akan dibahas hasil penelitian secara rinci dengan pendekatan analisis statistik. Adapun analisis yang digunakan dalam penelitian ini yaitu analisis deskriptif dan analisis inferensial.

Analisis deskriptif merupakan analisis statistik yang tingkat pekerjaannya mencakup cara-cara menghimpun, menyusun atau mengatur, mengolah, menyajikan, dan menganalisis data angka, agar dapat memberikan gambaran yang teratur, ringkas, dan jelas mengenai suatu gejala, peristiwa, atau keadaan. Dengan kata lain, statistik deskriptif merupakan statistik yang memiliki tugas mengorganisasi dan menganalisis data agar dapat memberikan gambaran secara teratur, ringkas, dan jelas, mengenai sesuatu gejala, peristiwa atau keadaan, sehingga dapat ditarik pengertian atau makna tertentu¹

Analisis inferensial merupakan statistik yang menyediakan aturan atau cara yang dapat dipergunakan sebagai alat dalam rangka mencoba menarik kesimpulan yang bersifat umum, dari sekumpulan data yang telah disusun dan diolah. Selain itu, statistik inferensial juga menyediakan aturan tertentu dalam rangka penarikan kesimpulan (*conclusion*), penyusunan atau pembuatan ramalan (*prediction*),

¹ Sudijono, *Statistik Pendidikan* (Jakarta : Raja Grafindo Persada, 2006), h. 4.

penaksiran (*estimation*), dan sebagainya. Dengan demikian statistik inferensial sifatnya lebih mendalam dan merupakan tindak lanjut dari statistik deskriptif².

Dalam penelitian ini, analisis deskriptif digunakan untuk menjawab rumusan masalah yang pertama dan kedua yaitu hasil belajar siswa setelah penerapan model pembelajaran *observation learning* dan model pembelajaran *resource based learning* siswa SMA Muhammadiyah Lempangang. Sedangkan analisis inferensial digunakan untuk menjawab rumusan masalah yang ketiga yaitu perbedaan hasil belajar siswa antara model pembelajaran *observation learning* dan model pembelajaran *resource based learning*. Selain itu, analisis inferensial juga digunakan untuk menguji hipotesis yang telah ditetapkan sebelumnya apakah diterima atau ditolak.

A. Hasil Belajar Siswa pada Materi Ekosistem dengan Penerapan Model Pembelajaran *Observation Learning* Siswa Kelas X IPA SMA Muhammadiyah Lempangang Kab. Gowa

Di bawah ini merupakan tabel hasil belajar siswa yang di ajar dengan menggunakan model pembelajaran *observation learning* kelas X SMA Muhammadiyah Lempangang Kab. Gowa sebagai berikut:

²Sudijono, *Statistik Pendidikan* (Jakarta : Raja Grafindo Persada, 2006), h. 5.

Tabel 4.1: Nilai hasil Belajar Siswa pada Materi Ekosistem dengan Penerapan Model Pembelajaran *Observation Learning* Siswa Kelas X IPA SMA Muhammadiyah Lempangang Kab. Gowa

No	Nama Siswa	Nilai
1	H a r w a n	80
2	Musdalifah	75
3	Musliadi	80
4	Nisrayanti	80
5	Nurannisa	80
6	Nurul Imani	75
7	Nur Rahmi	75
8	Sugiarti Ka'ani	80
9	Zulkifli	80
10	Syahrul	78
11	Muh. Irwandi Ar.	75
12	Nur Astri	80
13	Abd. Rahman	83
14	St. Nurhaliza	80
15	Tasmir	70
16	Nurfaidah	70
17	Abd. Rifai	70
18	Andrian	-
19	Nur Aslin Asri	-
20	Rahman	-
21	Yasrib Prasetyo Nadib	-

Sumber: Data Hasil Penelitian Siswa kelas X IPA SMA Muhammadiyah Lempangang tahun 2014

Dari tabel 4.1 dapat dilihat hasil belajar siswa pada saat diberikan perlakuan model pembelajaran *Observation Learning*, Maka untuk mengetahui rata-rata hasil

belajar siswa pada penerapan model pembelajaran *Observation Learning* dilakukan perhitungan dengan langkah-langkah sebagai berikut:

1. Menghitung rentang kelas, yaitu data terbesar dikurangi dengan data terkecil.

$$R = X_t - X_r$$

$$= 83 - 70$$

$$R = 13$$

Ket: R = Rentang kelas

X_t = Skor tertinggi

X_r = Skor terendah

2. Menentukan banyak kelas interval dengan rumus:

$$K = 1 + (3,3) \log n$$

$$= 1 + (3,3) \log 17$$

$$= 1 + (3,3) (1,23)$$

$$= 1 + 4,059$$

$$K = 5,059 \text{ dibulatkan menjadi } 5$$

Ket: K = Banyaknya kelas

n = Jumlah siswa

3. Menentukan panjang kelas interval dengan rumus:

$$p = \frac{R}{K}$$

$$= \frac{13}{5}$$

$$p = 2,6 \text{ dibulatkan menjadi } 3$$

Ket: p = panjang kelas interval

R = Range (jangkauan)

K = Banyaknya kelas

4. Membuat tabel frekuensi

Di bawah ini merupakan tabel distribusi frekuensi hasil belajar siswa setelah penerapan model pembelajaran *observation learning*. Untuk lebih jelasnya dapat dilihat pada tabel berikut:

Tabel 4.2: Distribusi Frekuensi Hasil Belajar Siswa pada Materi Ekosistem Setelah Penerapan Model Pembelajaran *Observation Learning* Siswa Kelas X IPA Muhammadiyah Lempangang Kab. Gowa

Interval	Frekuensi
70 – 72	3
73 – 75	4
76 – 78	1
79 – 81	8
82- 84	1
Jumlah	17

Sumber: Data Distribusi Frekuensi Hasil Belajar Siswa setelah penerapan model pembelajaran *observation learning* kelas X SMA Muhammadiyah Lempangang Kab. Gowa tahun 2014

Di bawah ini merupakan tabel nilai rata-rata dan standar deviasi hasil belajar siswa setelah penerapan model pembelajaran *observation learning*. Untuk lebih jelasnya dapat dilihat pada tabel berikut:

Tabel 4.3: Tabel untuk Menghitung Rata-rata dan Standar Deviasi Hasil Belajar Siswa Pada Materi Ekosistem dengan Menerapkan Model Pembelajaran *Observation Learning* Siswa Kelas X IPA SMA Muhammadiyah Lempangang Kab. Gowa

Interval	Frekuensi (f_i)	Titik tengah (x_i)	$f_i \cdot x_i$	\bar{x}	$x_i - \bar{x}$	$(x_i - \bar{x})^2$	$f_i(x_i - \bar{x})^2$
70 – 72	3	71	213	77	-6	36	108
73 – 75	4	74	296		-3	9	36
76 – 78	1	77	77		0	0	0
79 – 81	8	80	640		3	9	72
82- 84	1	83	83		6	36	36
Jumlah	17		1309		0	90	252

a. Menghitung rata-rata dengan rumus:

$$\bar{x} = \frac{\sum f_i x_i}{\sum f_i}$$

$$\bar{x} = \frac{1309}{17}$$

$$\bar{x} = 77$$

Ket: \bar{X} = rata-rata

f = frekuensi

x = titik tengah

b. Menghitung Standar Deviasi

$$S^2 = \frac{\sum f(x_i - \bar{x})^2}{N - 1}$$

$$= \frac{252}{17 - 1}$$

$$= \frac{252}{16}$$

$$S^2 = 15,75$$

$$S^2 = \sqrt{15,75}$$

$$S^2 = 3,96$$

c. Menghitung Standar Deviasi (SD)

Dari perhitungan di atas, kita dapat mengetahui bahwa rata-rata skor yang diperoleh siswa setelah diberikan tes adalah 77 dari skor maksimal 100 dengan nilai variansi sebesar 3,96. Nilai variansi menunjukkan bahwa data yang telah diperoleh sudah berdistribusi normal dengan alasan nilainya lebih kecil jika dibandingkan dengan nilai rata-rata yang diperoleh. Adapun jika dikategorikan pada pedoman Depdikbud, maka hasil belajar siswa dapat dilihat pada tabel berikut:

Tabel 4.4: Kategori Hasil Belajar Kognitif Siswa pada Materi Ekosistem Setelah Penerapan Model Pembelajaran *Observation Learning* Siswa Kelas X IPA SMA Muhammadiyah Lempangang Kab. Gowa

Interval	Frekuensi	Persentase(%)	Kategori
0 – 34	0	0	Sangat rendah
35 – 54	0	0	Rendah
55 – 64	0	0	Sedang
65 – 84	17	100	Tinggi
85 – 100	0	0	Sangat Tinggi
Jumlah	17	100	

Berdasarkan pengategorian hasil belajar kognitif siswa pada tabel 4.4, maka dapat disimpulkan bahwa hasil belajar siswa pada materi ekosistem dengan penerapan model pembelajaran *Observation Learning* dikategorikan tinggi. Hal ini dapat diperhatikan pada nilai persentase yang terbesar yang ditunjukkan pada kategori tinggi sebesar 100% dari 17 siswa.

B. Hasil Belajar Siswa pada Materi Ekosistem dengan Penerapan Model Pembelajaran *Resource Based Learning* Siswa Kelas X IPA SMA Muhammadiyah Lempangang Kab. Gowa

Di bawah ini merupakan tabel hasil belajar siswa yang di ajar dengan menggunakan model pembelajaran *Resource Based Learning* kelas X SMA Muhamadiyah Lempangang Kab. Gowa sebagai berikut:

Tabel 4.5: Hasil Belajar Siswa pada Materi Ekosistem dengan Penerapan Model Pembelajaran *Resource Based Learning* Siswa Kelas X IPA SMA Muhammadiyah Lempangang Kab. Gowa

No	Nama Siswa	Nilai
1	F a j r i a t i	65
2	Nasrawati B.	70
3	Sri Yulianti	65
4	Zulfahmi	65
5	Muh. Syaifullah	70
6	Nurdianti	70
7	Fitri Handayani	65
8	Syahrullah	70
9	Supriadi	70
10	Herman	65

11	S a h r u l	66
12	Muh. Ilham Ilahi	70
13	Ainul Zarkasi	65
14	Syamsurya	70
15	Muh. Rezki	65
16	Achsan Ahmad Zakir	-
17	Suwandi	-
18	Riswan Kurniawan	-
19	S a s m i t a	-
20	Mifta Farid	-
21	Sasmita Shasya	-

Sumber: Data Hasil Penelitian Siswa kelas X IPA SMA Muhammadiyah Lempangang Tahun 2014

Dari tabel 4.5 dapat dilihat hasil belajar siswa pada saat diberikan perlakuan model pembelajaran *resource based learning* . Maka untuk mengetahui rata-rata hasil belajar siswa pada penerapan model pembelajaran *resource based learning* dilakukan perhitungan dengan langkah-langkah sebagai berikut:

1. Menghitung rentang kelas, yaitu data terbesar dikurangi dengan data terkecil.

$$R = X_t - X_r$$

$$= 70 - 65$$

$$R = 5$$

Ket: R = Rentang kelas

X_t = Skor tertinggi

X_r = Skor terendah

2. Menentukan banyak kelas interval dengan rumus:

$$\begin{aligned} K &= 1 + (3,3) \log n \\ &= 1 + (3,3) \log 15 \\ &= 1 + (3,3) (1,17) \\ &= 1 + 3,861 \end{aligned}$$

$$K = 4,861 \text{ dibulatkan menjadi } 5$$

Ket: K = Banyaknya kelas

n = Jumlah siswa

3. Menentukan panjang kelas interval dengan rumus:

$$\begin{aligned} p &= \frac{R}{K} \\ &= \frac{5}{5} \\ p &= 1 \end{aligned}$$

Ket: p = panjang kelas interval

R = Range (jangkauan)

K = Banyaknya kelas

4. Membuat tabel frekuensi

Di bawah ini merupakan tabel distribusi frekuensi hasil belajar siswa setelah penerapan model pembelajaran *resource based learning*. Untuk lebih jelasnya dapat dilihat pada tabel berikut:

Tabel 4.6: Frekuensi Hasil Belajar Siswa pada Materi Ekosistem dengan Penerapan Model Pembelajaran *Resource Based Learning* Siswa Kelas X IPA SMA Muhammadiyah Lempangang Kab. Gowa

Interval	Frekuensi
65 – 66	8
67 – 68	0
69 – 70	7
71 – 72	0
73 – 74	0
Jumlah	15

Sumber: Data Distribusi Frekuensi Hasil Belajar Siswa setelah penerapan model pembelajaran *resource based learning* kelas X SMA Muhammadiyah Lempangang Kab. Gowa tahun 2014

Di bawah ini merupakan tabel nilai rata-rata dan standar deviasi hasil belajar siswa setelah penerapan model pembelajaran *resource based learning*. Untuk lebih jelasnya dapat dilihat pada tabel berikut:

Tabel 4.7: Tabel untuk Menghitung Rata-rata dan Standar Hasil Belajar Siswa pada Materi Ekosistem dengan Penerapan Model Pembelajaran *Resource Based Learning* Siswa Kelas X IPA SMA Muhammadiyah Lempangang

Interval	Frekuensi (f_i)	Titik tengah (x_i)	$f_i \cdot x_i$	\bar{x}	$x_i - \bar{x}$	$(x_i - \bar{x})^2$	$f_i(x_i - \bar{x})^2$
65 - 66	8	65,5	524	67, 3	-1,8	3,24	25,92
67 – 68	0	67,5	0		0,2	0,04	0
69 – 70	7	69,5	486,5		2,2	4,84	33,88
71 - 72	0	71,5	0		4,2	17,64	0
73 - 74	0	73,5	0		6,2	38,44	0
Jumlah	15		1010, 5		11	64,2	59,8

d. Menghitung rata-rata dengan rumus:

$$\bar{x} = \frac{\sum f_i x_i}{\sum f_i}$$

$$\bar{x} = \frac{1010,5}{15}$$

$$\bar{x} = 67,3$$

Ket: \bar{X} = rata-rata

f = frekuensi

x = titik tengah

e. Menghitung Standar Deviasi

$$s^2 = \frac{\sum f(x_i - \bar{x})^2}{N - 1}$$

$$= \frac{59,8}{15 - 1}$$

$$= \frac{59,8}{14}$$

$$s^2 = 4,271$$

$$s^2 = \sqrt{4,271}$$

$$s^2 = 2,06$$

f. Menghitung Standar Deviasi (SD)

Dari perhitungan di atas, kita dapat mengetahui bahwa rata-rata skor yang diperoleh siswa setelah diberikan tes adalah 67,3 dari skor maksimal 100 dengan nilai variansi sebesar 2,06. Nilai variansi menunjukkan bahwa data yang telah diperoleh sudah berdistribusi normal dengan alasan nilainya lebih kecil jika dibandingkan dengan nilai rata-rata yang diperoleh. Adapun jika dikategorikan pada pedoman Depdikbud, maka hasil belajar siswa dapat dilihat pada tabel berikut:

Tabel 4.8: Kategori Hasil Belajar Siswa pada Materi Ekosistem dengan Penerapan Model Pembelajaran Resource Based Learning Siswa Kelas X IPA SMA Muhammadiyah Lempangang Kab. Gowa

Interval	Frekuensi	Persentase(%)	Kategori
0 – 34	0	0	Sangat rendah
35 – 54	0	0	Rendah
55 – 64	0	0	Sedang
65 – 84	15	100	Tinggi
85 – 100	0	0	Sangat Tinggi
Jumlah	15	100	

Berdasarkan pengategorian hasil belajar kognitif siswa pada tabel 4.8, maka dapat disimpulkan bahwa hasil belajar siswa pada materi ekosistem dengan penerapan model pembelajaran *resource based learning* dikategorikan tinggi. Hal ini dapat diperhatikan pada nilai persentase yang terbesar yang ditunjukkan pada kategori tinggi sebesar 100% dari 15 siswa.

C. Perbandingan Hasil Belajar Siswa pada Materi Ekosistem antara yang diajar dengan Model Pembelajaran *Observation Learning* dan Model Pembelajaran *Resource Based Learning* Di Kelas X IPA SMA Muhammadiyah Lempangang

Pada bagian ini, penulis menggunakan analisis inferensial (komparatif) untuk mengolah data yang diperoleh dalam penelitian sehingga akan diketahui perbedaan hasil belajar siswa pada materi ekosistem antara model pembelajaran *Observation Learning* dan model pembelajaran *Resource Based Learning* siswa kelas X IPA SMA Muhammadiyah Lempangang. Dengan kata lain, peneliti menggunakan *t-test* sebagai uji statistik. Adapun langkah-langkahnya yaitu sebagai berikut:

1. Uji Signifikansi (Uji-*t*)

Prosedur pengujian hipotesis:

- a) menentukan formulasi hipotesis:

$$H_0 : \mu = \mu_0$$

$$H_a : \mu \neq \mu_0$$

- b) menentukan taraf nyata (α) dan nilai *t* tabel

$$\alpha = 5\% = 0.05$$

$$dk = n_1 + n_2 - 2$$

$$dk = 17 + 15 - 2 = 30$$

$$t_{0,05(30)} = 1,5$$

- c) menentukan kriteria pengujian

$$H_0 = \text{ditolak jika, } -t_{\text{tabel}} \leq t_{\text{hitung}} \leq t_{\text{tabel}}$$

$H_1 =$ diterima jika, $t_{hitung} > t_{tabel}$ atau $-t_{hitung} < -t_{tabel}$

2. Menentukan nilai t hitung dengan rumus sebagai berikut:

$$t = \frac{\bar{X}_1 - \bar{X}_2}{\sqrt{\frac{(n_1 - 1)s_1^2 + (n_2 - 1)s_2^2}{n_1 + n_2 - 2} \left(\frac{1}{n_1} + \frac{1}{n_2}\right)}}$$

$$t = \frac{77 - 67,3}{\sqrt{\frac{(17 - 1)(3,96)^2 + (15 - 1)(2,06)^2}{17 + 15 - 2} \left(\frac{1}{17} + \frac{1}{15}\right)}}$$

$$t = \frac{9,7}{\sqrt{\frac{16(15,6816) + 59,4104}{30} \left(\frac{1}{17} + \frac{1}{15}\right)}}$$

$$t = \frac{9,7}{\sqrt{10,34(0,0588 + 0,0667)}}$$

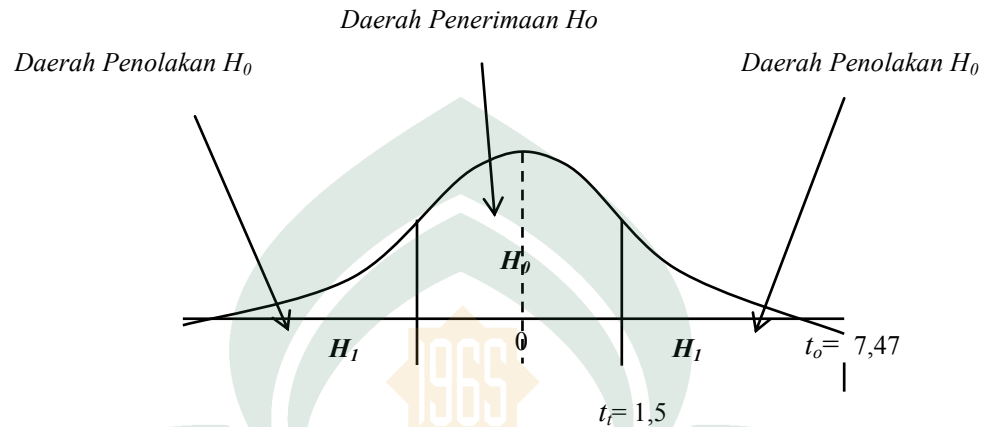
$$t = \frac{9,7}{1,29767}$$

$$t = 7,47$$

3. Membuat kesimpulan dengan membandingkan nilai t hitung dengan nilai t tabel.

Berdasarkan hasil perhitungan yang dilakukan diperoleh nilai t hitung sebesar 7,47 dan nilai t tabel yang diperoleh adalah sebesar 1,5. Dari hasil ini maka dapat ditentukan bahwa $t_0 > t_\alpha = 7,47 > 1,5$. Sehingga dapat disimpulkan bahwa H_0 ditolak.

Grafik 4.1: Uji Hipotesis



Dari gambar di atas dapat dilihat bahwa $H_1 > H_0$, sehingga peneliti dapat menyimpulkan bahwa hipotesis dalam penelitian ini diterima karena adanya perbedaan hasil belajar antara model pembelajaran *observation learning* dan model pembelajaran *resource based learning* siswa kelas X SMA Muhammadiyah Lempangang.

D. Pembahasan

Berdasarkan hasil penelitian dan analisis data, untuk siswa yang diberikan perlakuan model pembelajaran *observation learning* didapatkan hasil yaitu nilai rata-rata sebesar 77 dari skor maksimal 100. Jika dikategorikan dalam pedoman tentang kategori hasil kognitif siswa maka dapat ditunjukkan bahwa terdapat 0% siswa berkemampuan sangat rendah, rendah dan sedang, sementara terdapat 100% siswa yang berkemampuan tinggi. Dari hasil ini maka dapat dinyatakan bahwa hasil belajar

siswa tergolong tinggi. Hal ini dapat diperhatikan pada nilai persentase yang terbesar yang ditunjukkan pada kategori tinggi sebesar 100% dari 17 siswa.

berdasarkan hasil penelitian dan analisis data, untuk siswa yang diberikan perlakuan model pembelajaran *resource based learning* didapatkan hasil yaitu nilai rata-rata sebesar 67,3 dari skor maksimal 100. jika dikategorikan dalam pedoman tentang kategori hasil kognitif siswa maka dapat ditunjukkan bahwa terdapat 0% siswa berkemampuan sangat rendah, rendah dan sedang, sementara terdapat 100% siswa yang berkemampuan tinggi. dari hasil ini maka dapat dinyatakan bahwa hasil belajar siswa tergolong tinggi. hal ini dapat diperhatikan pada nilai persentase yang terbesar yang ditunjukkan pada kategori tinggi sebesar 100% dari 15 siswa.

Jika dilihat berdasarkan persentase pedoman tentang kategori hasil kognitif siswa menurut Depdikbud (Bab 3 : 40), tidak terdapat perbedaan hasil belajar antara kedua model pembelajaran tersebut, Namun jika dilihat secara spesifik dan secara mendetail (nilai rata-rata dan rincian nilai masing-masing siswa) dapat dilihat bahwa hasil belajar dengan menerapkan model pembelajaran *observation learning* lebih tinggi daripada model pembelajaran *resource based learning*. hal itu menandakan bahwa terdapat perbedaan hasil belajar biologi antara model pembelajaran *observation learning* dan model pembelajaran *resource based learning*.

Dalam model pembelajaran *observation learning* siswa lebih mengutamakan kemampuan siswa berpikir sendiri dan memecahkan suatu masalah secara sendiri sedangkan dalam model pembelajaran *resource based learning* siswa hanya dituntut untuk mengerjakan dan menyelesaikan sebuah Lembar Kerja Siswa (LKS). Pada saat

tahap evaluasi dengan soal-soal yang baru dan sama untuk setiap model pembelajaran, ternyata di dapatkan hasil, bahwa nilai rata-rata siswa untuk kelompok model pembelajaran *observation learning* lebih tinggi yaitu 77 dan model pembelajaran *resource based learning* 67,3. menurut penulis penyebab model pembelajaran *observation learning* lebih tinggi karena model tersebut lebih mengutamakan kemampuan siswa untuk berpikir sendiri dan memecahkan masalah sendiri, sehingga ketika ada soal-soal yang baru, para siswa kelompok *observation learning* dengan mudah menyelesaikan soal tersebut dikarenakan mereka sudah menguasai konsep dasar pada materi tersebut.

Berdasarkan hasil pengujian hipotesis dengan uji t diperoleh nilai sebesar 7,47. Jika dibandingkan dengan nilai t tabel yang besarnya 1,5 maka dapat dinyatakan bahwa $t_0 > t_\alpha = 7,47 > 1,5$. Hal ini menunjukkan bahwa H_0 pada penelitian ini ditolak. Dari hasil ini maka dapat disimpulkan bahwa terdapat perbedaan hasil belajar biologi antara model pembelajaran *observation learning* dan model pembelajaran *resource based learning* siswa kelas X IPA SMA Muhammadiyah Lempangang, dengan kata lain hipotesis dalam penelitian ini diterima. Karena dari hipotesis yang di bahas pada bab sebelumnya sebagai dasar landasan dalam melakukan penelitian ini membuktikan bahwa terdapat perbedaan hasil belajar karena dilihat dari angka, nilai atau skor yang di dapatkan menunjukkan perbedaan. Meskipun pada dasarnya sama-sama menunjukkan angka yang tinggi yang mencapai taraf keberhasilan tingkat hasil belajar siswa.

BAB V **P E N U T U P**

A. Kesimpulan

Berdasarkan hasil analisis data tentang perbandingan hasil belajar Siswa antara model pembelajaran *Observation learning* dan model pembelajaran *Resource Based Learning* siswa kelas X IPA SMA Muhammadiyah Lempangang maka dapat disimpulkan:

1. Hasil belajar biologi siswa dengan menerapkan model pembelajaran *Observation Learning* pada materi Ekosistem dikategorikan tinggi. Hal ini ditunjukkan pada rata-rata nilai yang diperoleh sebesar 77 dan pedoman Depdikbud tentang kategori hasil kognitif siswa yang menunjukkan persentase yang terbesar ditunjukkan pada kategori tinggi yaitu sebesar 100% dari 17 siswa.
2. Hasil belajar biologi siswa dengan menerapkan model pembelajaran *Resource Based Learning* pada materi Ekosistem dikategorikan tinggi. Hal ini ditunjukkan pada rata-rata nilai yang diperoleh sebesar 67,3 dan pedoman Depdikbud tentang kategori hasil kognitif siswa yang menunjukkan persentase yang terbesar ditunjukkan pada kategori tinggi yaitu sebesar 100% dari 15 siswa.
3. Model pembelajaran *Observation Learning* lebih tinggi karena model pembelajaran *Observation Learning* lebih mengutamakan kemampuan siswa untuk berpikir sendiri dan memecahkan masalah sendiri.

B. Implikasi Penelitian

Sehubungan dengan hasil yang telah dikemukakan dalam penelitian ini, maka saran yang diajukan oleh penulis yaitu sebagai berikut:

1. Pembelajaran biologi dengan merujuk kedua model pembelajaran yang digunakan oleh peneliti layak untuk dipertimbangkan.
2. Model pembelajaran *observation learning* sebaiknya digunakan oleh guru bidang studi biologi di sekolah yang bersangkutan, agar siswa tidak jenuh dengan model pembelajaran yang monoton.
3. Dalam pengumpulan data penelitian, peneliti harus bekerja sama dengan pihak-pihak tertentu yang sesuai dengan sasaran penelitian seperti sekolah, kepala sekolah, guru-guru bidang studi serta yang paling utama adalah siswa yang menjadi objek penelitian.

DAFTAR PUSTAKA

- Arikunto, Suharsimi. *Prosedur penelitian*. Jakarta: Bumi aksara, 2002.
- Arikunto, Suharsimi. *Dasar-dasar Evaluasi Pendidikan*. Yogyakarta: Bumi Aksara, 1987.
- Arikunto, Suharsimi. *Manajemen Penelitian*. Jakarta: Rineka Cipta, 2007
- Depdiknas. 2010. *Pedoman Umum sistem pengujian hasil belajar kegiatan belajar*. ([Http://www.google.com](http://www.google.com))
- Depdiknas. *Kamus Besar Bahasa Indonesia*, Edisi V. Jakarta: Gramedia Pustaka Utama, 2010
- Depdikbud RI. 2013 *Kamus Besar Bahasa Indonesia*. Cet. I; Jakarta: Balai Pustaka
- Haling, Abdul. 2010. *Belajar dan Pembelajaran*. Makassar : Badan Penerbit Universitas Negeri Makassar.
- <http://eprints.uny.ac.id/3668/2013/10/karakteristik-metode-observasi.html>
- <http://baliteacher.blogspot.com/2013/10/karakteristik-metode-observasi.html>
- <http://teknologi.pendidikan-unimed.net/wpcontent/uploads/2013/12/tugas-tik.doc>
- Khotimah, Khusnul. *Implementasi Pembelajaran Berbasis Sumber (Resource Based learning) dalam Meningkatkan Penguasaan Siswa Terhadap Materi Zakat Madrasah Aliyah Negeri (MAN) Sidoarjo Kelas X-X*. (Skripsi, Jurusan Pendidikan Islam, Program studi S1. Fakultas Tarbiyah Universitas Islam Negeri Malang), 2009.
- Kunandar. *Guru professional, implementasi kurikulum Tingkat Satuan Pendidikan (KTSP) dan sukses dalam sertifikasi guru*. Jakarta : PT Grafindo Persada.
- Nasution. *Berbagai Pendekatan Dalam Proses Belajar Mengajar*. Yogyakarta: Bumi Aksara, 1992.
- Purwanto. *Psikologi Pendidikan*. Cet. II. Bandung: PT. Remaja Rosdakarya, 1996.
- Slameto, 2010. *Belajar dan Faktor-faktor yang Mempengaruhinya*. Jakarta: Rineka Cipta.

- Sagala, Syaiful. *Konsep dan Makna Pembelajaran*. Bandung : Alfabeta, 2010.
- Sudjana, Nana. *Dasar-dasar Proses Belajar Mengajar*. cet ke VII Bandung: Rosdakarya, 2005.
- Sudjana, Nana. 2007. *Penilaian Hasil Proses Belajar Mengajar*. Bandung: Remaja Rosdakarya.
- Sudjana, Nana,dkk. 2009. *Penelitian dan Penilaian Pendidikan*. Bandung: Sinar Baru Algensindo.
- Sudjana, Nana, dkk. *Penelitian dan Penilaian Pendidikan*. Bandung: Sinar Baru Algesindo, 2009.
- Sugiyono. 2009. *Statistik untuk Penelitian*. Bandung: Alfabeta.
- Sugiyono. 2010. *Metodologi Penelitian Pendidikan*. Bandung: Alfabeta
- Sugiyono. *Metode Penelitian Kuantitatif Kualitatif dan R & D*. (Cet XIII; Bandung: CV. Alfabeta, 2011)
- Suherman, Erman. *Strategi Pembelajaran Biologi Kontemporer*. Bandung: JICA-IMSTEP, 2010.
- Sutiah. *Buku Ajar, Teori Belajar dan Pembelajaran*. Malang: Universitas Negeri Malang, 2010.
- Tiro, Arif. *Dasar-dasar Statistik*. Cet. II. Makassar: State University of Makassar Press, 2010.
- Tamsil, *Wawancara di SMA Muhammadiyah Lempangang*, tanggal 06 November 2013
- Uno, Hamzah B. *Orientasi Baru Dalam Psikologi Pembelajaran*. Jakarta: PT. Bumi Aksara, 2010.
- Zumhaldi. *Tugas Matakuliah TIK, Pembelajaran berbasis sumber dan pembelajaran berbasis multimedia* (<http://www.centralischool.ca/~bestpractice/resource/index.html>)



LAMPIRAN-LAMPIRAN

UNIVERSITAS ISLAM NEGERI
ALAUDDIN
M A K A S S A R

TABEL 14. DATA HASIL OBSERVASI SISWA SELAMA PROSES BELAJAR MENGAJAR BERLANGSUNG PADA KELOMPOK (*OBSERVATION LEARNING*) DAN KELOMPOK (*RESOURCE BASED LEARNING*)

No	Aspek	Indikator	Kelompok	
			<i>Observation learning</i>	<i>Resource based learning</i>
1	Rasa ingin tahu	a. Mengajukan pertanyaan	5	5
		b. Mengajukan gagasan dalam memecahkan masalah	3	4
2	Keberanian	a. Berani mengemukakan pendapat	4	5
		b. Berani mempertahankan pendapat	3	5
		c. Berani mengakui kesalahan dalam mengemukakan pendapat	5	4
3	Sifat menghargai	a. Menghargai pendapat orang lain	5	4
		b. Santun dalam mengemukakan pendapat	3	4
		c. Tidak menjatuhkan orang lain ketika berdiskusi	5	3
4	Rasa hormat dan perhatian	a. memperhatikan pelajaran	5	4
		b. menghormati guru dan siswa lain	4	4
5	Tekun	a. Tekun dalam mengerjakan tugas-tugas yang diberikan	3	4
		b. mengerjakan tugas tanpa bantuan orang lain	4	4
Jumlah			49	50
rata-rata			4.083333333	4.16666667

Keterangan : 5 = sangat baik
 4 = baik
 3 = cukup baik
 2 = kurang
 1 = sangat kurang

DATA HASIL OBSERVASI SISWA SELAMA PROSES BELAJAR MENGAJAR
BERLANGSUNG PADA KELOMPOK (Observation Learning)

NO	KOMPONEN YANG DIAMATI	PERTEMUAN			\bar{x}	x %
		I	II	III		
1.	Siswa yang hadir pada saat pembelajaran					
2.	Siswa yang bertanya materi pelajaran yang belum dimengerti					
3.	Siswa yang menyelesaikan soal yang diberikan sebelumnya					
4.	Siswa yang bekerja aktif pada saat melakukan pengamatan					
5.	Siswa yang aktif pada saat persentasi hasil pengamatan					
6.	Mengerjakan soal pada LKS					

DATA HASIL OBSERVASI SISWA SELAMA PROSES BELAJAR MENGAJAR
BERLANGSUNG PADA KELOMPOK (Resource Based Learning)

NO	KOMPONEN YANG DIAMATI	PERTEMUAN			\bar{x}	x %
		I	II	III		
1.	Siswa yang hadir pada saat pembelajaran					
2.	Siswa yang bertanya materi pelajaran yang belum dimengerti					
3.	Siswa yang menyelesaikan soal pada LKS					
4.	Siswa yang aktif membaca di perpustakaan					
5.	Siswa yang aktif memberi pertanyaan serta menjawab pertanyaan ketika berlangsungnya diskusi kelompok					
6.	Siswa tekun dalam berdiskusi					

HASIL TES UJI COBA

Siswa	Nomor Soal																				skor Siswa
	1	2	3	4	5	6	7	8	9	10	11	12	13	14	15	16	17	18	19	20	
Fitri Ramadani	1	0	1	0	0	1	0	0	0	1	1	0	0	1	0	1	0	0	0	0	7
Ma`Ruf Marsuki	1	0	0	0	0	0	0	0	1	0	1	1	0	1	0	0	0	0	0	0	5
Syahrul	0	0	0	1	0	1	0	0	0	1	0	0	1	0	0	1	0	0	0	0	5
Reski Auliah Rhamadani	0	1	1	1	1	1	1	1	1	1	1	1	1	1	1	1	0	0	1	1	17
Nurfadillah Amalia	1	1	1	1	1	1	1	1	1	1	1	1	1	1	1	1	1	1	1	1	20
Nur Hasanah Putri	1	1	1	1	1	1	1	1	1	1	1	1	0	1	1	1	0	0	1	1	17
Sutmiana	1	1	1	1	1	1	1	1	1	0	1	1	1	1	1	1	0	0	1	1	17
Wahyudi Rahman	0	0	0	1	0	1	0	0	1	0	1	1	1	1	0	1	0	0	0	0	8
Nur Ainun Azizah	0	1	1	1	0	0	0	0	0	0	0	1	0	0	1	0	0	0	0	0	5
Muhammad Fajar	0	1	0	0	0	0	0	1	1	0	0	1	0	0	0	1	0	0	0	0	5
Arifuddin	1	0	1	1	0	1	0	1	1	1	1	1	1	1	1	1	0	0	0	1	14
Arina Saadah Azra	1	1	0	1	0	1	0	1	1	0	1	0	0	1	0	1	0	0	0	0	9
Yenni Kurniasari	0	0	1	0	0	0	0	1	0	0	0	1	0	0	0	0	0	0	0	1	4
Hasliana	1	1	0	0	0	1	0	1	1	1	1	1	1	1	1	1	0	0	0	1	13
Nur Syamsi Bahar	1	1	1	1	0	1	0	1	1	1	1	1	1	1	0	1	0	0	0	1	14
Hasriani	0	1	1	1	0	1	0	1	1	1	0	1	1	1	1	1	0	0	0	1	13
Miftahul jannah	1	1	0	0	1	0	0	0	1	1	1	1	0	0	1	0	0	0	0	0	8
Nurfadillah	0	1	1	0	0	0	0	0	1	0	1	1	1	0	1	1	0	0	0	0	8
Munawwarah	0	0	0	0	0	0	0	0	0	1	0	0	0	1	0	0	0	0	0	1	4
Rif`atul Mahfudah	0	1	0	1	0	1	0	0	0	1	1	1	1	0	0	1	0	0	1	1	10
Adi Darmawansyah	0	0	1	1	0	1	0	0	1	0	1	0	0	1	0	0	0	0	0	0	6
Kasmawati	0	1	0	0	0	1	0	0	1	0	0	0	1	0	0	1	0	0	0	0	5
Jumlah	10	14	12	13	5	15	4	11	16	12	15	16	12	14	11	16	1	1	5	11	

HASIL TEST SISWA KELAS X KELOMPOK OBSERVATION LEARNING

NAMA SISWA	NOMOR SOAL																				SKOR
	1	2	3	4	5	6	7	8	9	10	11	12	13	14	15	16	17	18	19	20	
HARWAN	1	1	1	1	0	1	0	1	1	1	1	1	1	0	0	1	1	1	1	1	16
MUSDALIFAH	1	0	0	1	0	1	0	0	1	1	0	0	0	0	0	1	1	1	0	1	14
MUSLIADI	1	0	1	0	0	1	0	0	1	0	0	0	0	0	0	1	1	1	0	1	15
NISRAYANTI	1	0	0	0	0	1	0	0	1	0	0	0	0	0	0	1	1	1	0	1	13
NURANNISA	0	0	1	0	1	0	0	1	1	0	0	1	0	1	0	1	1	1	0	1	12
NURUL IMANI	1	0	0	0	0	0	0	0	1	0	0	0	0	0	1	0	0	1	0	1	13
NUR RAHMI	1	0	0	1	0	0	1	0	1	1	1	0	0	1	1	0	0	1	0	1	11
SUGUARTI KA'ANI	1	1	0	0	0	1	0	0	1	0	1	0	0	0	1	1	0	1	0	1	7
ZULKIFLI	0	0	0	0	0	1	0	1	0	0	1	0	0	0	1	0	1	1	0	1	15
SYAHRUL	1	1	0	1	0	1	0	0	1	0	0	0	1	0	1	1	1	0	1	1	11
MUH IRWANI AR.	1	1	0	1	0	1	0	1	0	1	0	1	0	1	0	1	0	1	0	1	10
NUR ASTRI	1	1	0	1	0	0	1	0	1	1	0	1	0	1	1	1	1	1	0	1	13
ABD RAHMAN	1	1	0	0	0	0	0	0	0	1	1	1	0	1	1	0	1	1	0	1	9
ST NURHALIZAH	1	1	1	0	0	0	1	0	0	1	0	1	1	0	1	1	1	1	1	1	12
TASMIR	1	1	0	0	1	1	1	0	1	0	0	0	1	1	0	0	1	0	0	1	9
NURFAIDAH	1	1	1	0	0	0	1	0	0	0	0	1	1	0	0	0	1	1	0	1	7
ABD. RIFAI	1	0	1	1	1	1	0	0	0	1	1	0	1	1	0	0	1	0	1	1	9
ANDRIAN	0	0	0	0	0	0	0	0	0	0	0	0	0	0	0	0	0	0	0	0	0
NUR ASLIN ASRI	0	0	0	0	0	0	0	0	0	0	0	0	0	0	0	0	0	0	0	0	0
RAHMAN	0	0	0	0	0	0	0	0	0	0	0	0	0	0	0	0	0	0	0	0	0
YASRIB PRASETYO NADIB	0	0	0	0	0	0	0	0	0	0	0	0	0	0	0	0	0	0	0	0	0
JUMLAH	15	13	11	14	15	16	17	7	15	15	14	14	17	13	16	15	13	14	4	17	

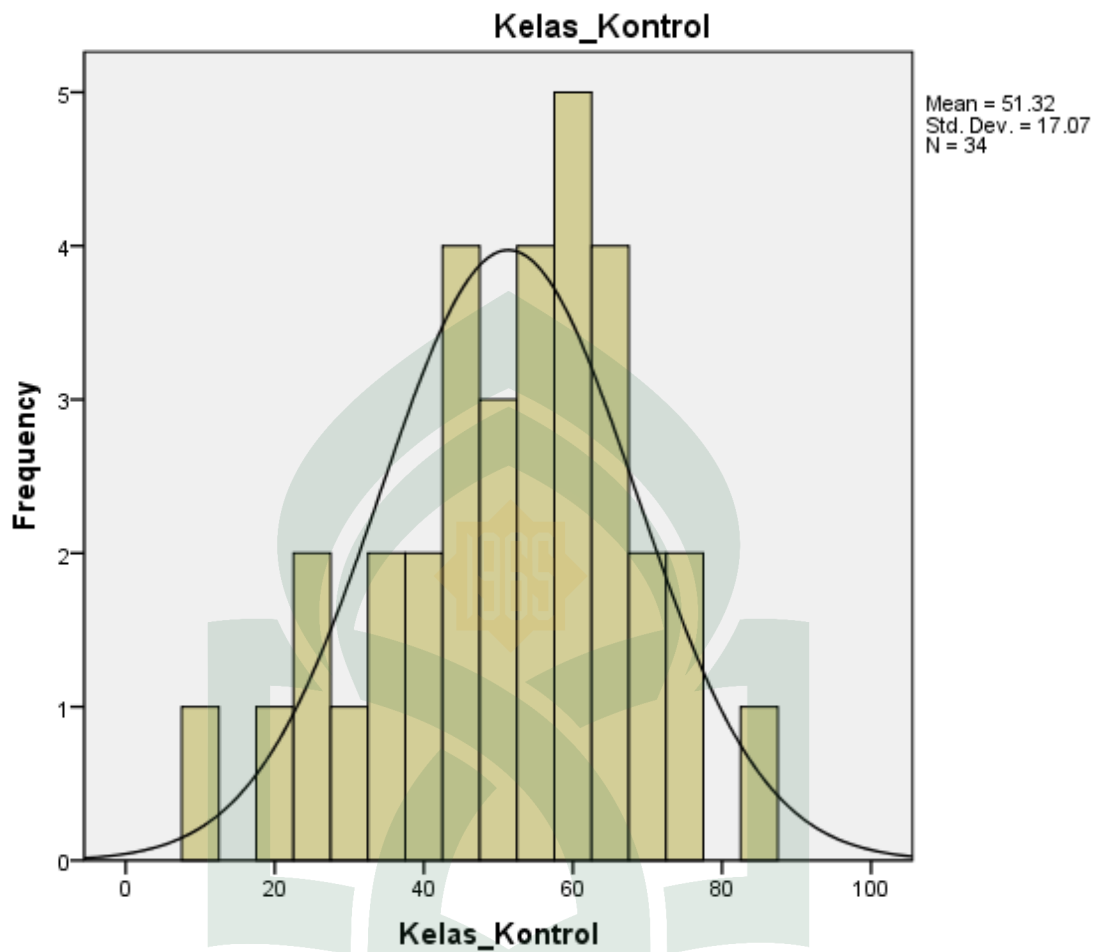
HASIL TEST KELAS X KELOMPOK RESOURCE BASED LEARNING

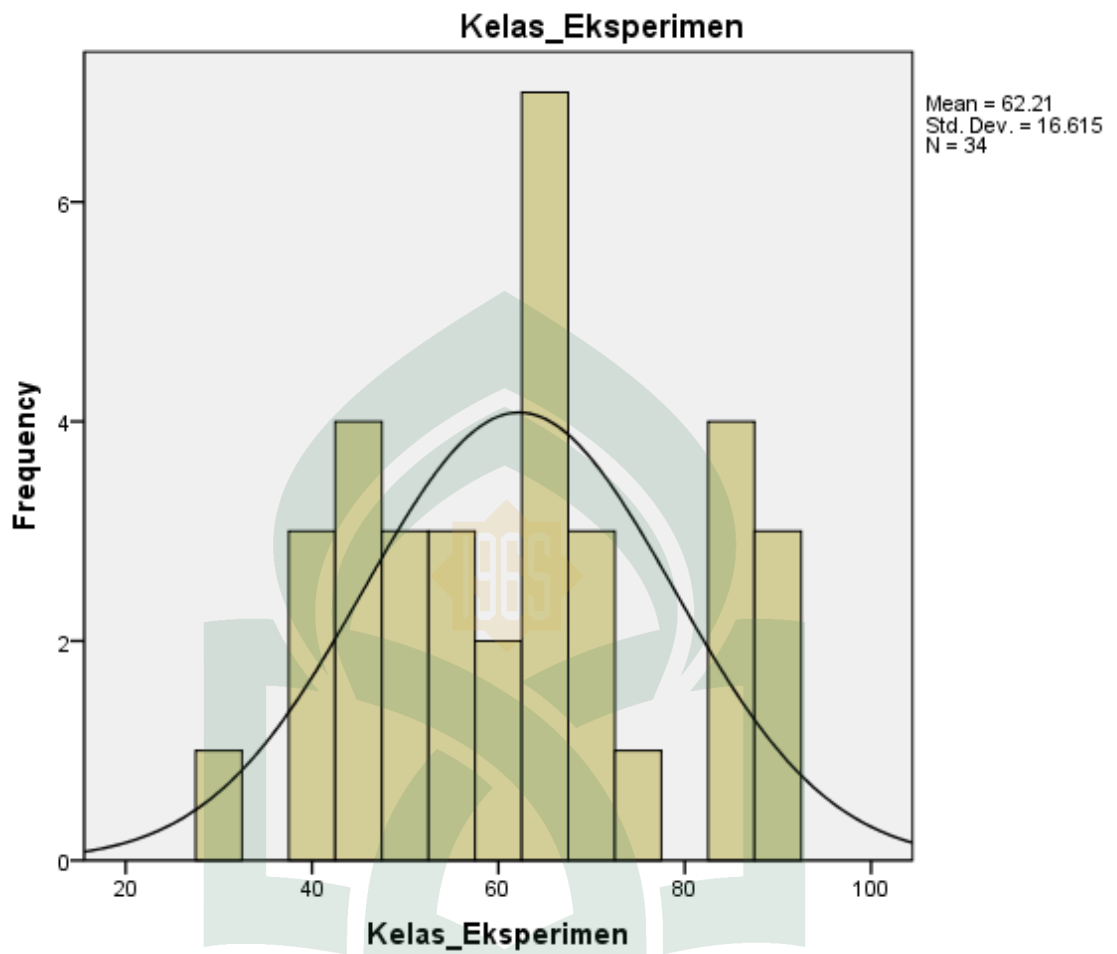
NAMA SISWA	NOMOR SOAL																				JUMLAH	
	1	2	3	4	5	6	7	8	9	10	11	12	13	14	15	16	17	18	19	20		
FAJRIATI	1	0	0	1	1	0	1	0	0	0	1	1	1	1	1	1	0	0	1	0	15	65
NASRAWTI B	0	0	0	0	1	0	1	1	0	0	0	0	0	0	0	1	0	0	1	1	19	70
SRI YULIANTI	0	0	1	0	0	0	1	0	0	1	0	0	0	1	1	0	0	1	1	1	15	65
ZULFAHMI	0	1	0	0	1	0	1	0	1	1	1	0	1	1	1	1	0	1	1	1	15	65
MUH. SYAIFULLAH	0	0	0	0	1	1	1	0	0	1	0	1	0	1	1	1	0	1	1	1	19	70
NURDIANTI	0	1	0	0	1	0	1	0	1	1	1	0	1	1	1	1	0	1	1	1	19	70
FITRI HANDAYANI	0	0	0	0	1	0	1	0	0	1	0	1	0	1	1	0	0	1	1	1	15	65
SYAHRULLAH	0	1	0	1	0	0	1	0	0	1	0	1	0	1	0	0	0	1	1	0	19	70
SUPRIADI	0	0	0	0	0	1	1	1	1	0	1	1	0	1	1	1	0	0	0	0	19	70
HERMAN	1	1	1	0	1	1	1	1	1	1	1	1	1	1	1	1	0	1	1	1	15	65
SYAHRUL	1	1	1	0	1	1	1	1	1	1	1	1	1	1	1	1	0	1	1	1	18	66
MUH. ILHAM ILAHI	1	1	1	0	1	1	1	1	1	1	1	1	1	1	1	1	0	1	1	1	18	70
AINUL ZARKASI	1	1	1	0	1	1	1	1	1	1	1	1	1	1	1	1	0	1	0	1	15	65
SYAMSURYA	1	1	1	0	1	1	1	1	1	1	1	1	1	1	1	1	0	1	0	1	19	70
MUH. REZKI	1	1	1	0	1	1	1	1	1	1	1	1	1	1	1	1	0	1	0	1	17	65
ACHSAN AHMAD ZAKIR	0	0	0	0	0	0	0	0	0	0	0	0	0	0	0	0	0	0	0	0	0	0
SUWANDI	0	0	0	0	0	0	0	0	0	0	0	0	0	0	0	0	0	0	0	0	0	0
RISWAN KURNIAWAN	0	0	0	0	0	0	0	0	0	0	0	0	0	0	0	0	0	0	0	0	0	0
SASMITA	0	0	0	0	0	0	0	0	0	0	0	0	0	0	0	0	0	0	0	0	0	0
MIFTA FARID	0	0	0	0	0	0	0	0	0	0	0	0	0	0	0	0	0	0	0	0	0	0
SASMITA SHASYA	0	0	0	0	0	0	0	0	0	0	0	0	0	0	0	0	0	0	0	0	0	0
JUMLAH	15	12	12	11	13	14	14	11	12	15	10	11	11	9	12	13	11	15	11	10		

Output Analisis Deskriptif

Statistics

		Kelas_Kontrol	Kelas_Eksperimen
N	Valid	34	34
	Missing	0	0
Mean		51.32	62.21
Std. Error of Mean		2.927	2.849
Median		55.00	65.00
Mode		60	65
Std. Deviation		17.070	16.615
Variance		291.377	276.047
Range		75	60
Minimum		10	30
Maximum		85	90
Sum		1745	2115





Uji Hipotesis

Independent Samples Test

		Levene's Test for Equality of Variances		t-test for Equality of Means						
		F	Sig.	t	df	Sig. (2-tailed)	Mean Difference	Std. Error Difference	95% Confidence Interval of the Difference	
									Lower	Upper
Nilai	Equal variances assumed	.030	.864	-2.479	65	.016	-10.085	4.068	-18.209	-1.961
	Equal variances not assumed			-2.479	64.924	.016	-10.085	4.068	-18.209	-1.960

Item-Total Statistics

	Scale Mean if Item Deleted	Scale Variance if Item Deleted	Corrected Item-Total Correlation	Cronbach's Alpha if Item Deleted
Item 1	9.27	22.970	.415	.872
Item 2	9.09	23.134	.397	.872
Item 3	9.18	23.108	.385	.873
Item 4	9.14	22.790	.460	.870
Item 5	9.50	22.548	.620	.865
Item 6	9.05	22.712	.510	.868
Item 7	9.55	22.355	.735	.862
Item 8	9.23	22.089	.604	.865
Item 9	9.00	23.238	.412	.872
Item 10	9.18	23.108	.385	.873
Item 11	9.05	22.903	.466	.870
Item 12	9.00	23.333	.389	.872
Item 13	9.18	22.918	.426	.872
Item 14	9.09	22.848	.460	.870
Item 15	9.23	22.755	.458	.870
Item 16	9.00	22.952	.480	.869
Item 17	9.68	24.323	.422	.873
Item 18	9.68	24.323	.422	.873
Item 19	9.50	22.357	.669	.863
Item 20	9.23	22.089	.604	.865

Reliability Statistics

Cronbach's Alpha	N of Items
.875	20

**KISI-KISI SOAL INSTRUMEN PENELITIAN
TES HASIL BELAJAR**

Sekolah : SMA
 Kelas/ Semester : X / II
 Mata Pelajaran : BIOLOGI
 Pokok Bahasan : EKOSISTEM
 Standar Kompetensi : Menganalisis hubungan antara komponen ekosistem, perubahan materi dan energy serta peranan manusia dalam keseimbangan ekosistem

Alokasi Waktu : 2 x 45 menit
 Bentuksoal : PilihanGanda
 Jumlah Soal : 20 Butir

KompetensiDasar	Materi pokok	Indikator	Nomor soal	Skor
1. Mendeskripsikan peran komponen ekosistem dalam aliran energy dan daur biogeo kimia serta pemanfaatan komponen ekosistem bagi kehidupan	<ul style="list-style-type: none"> Komponen penyusun ekosistem 	<ul style="list-style-type: none"> Membedakan penggunaan istilah-istilah habitat, relung, individu, populasi, komunitas, ekosistem, factor biotik, dan factor abiotik 	1	1
		<ul style="list-style-type: none"> Mengaitkan hubungan antar tipe-tipe ekosistem dengan kondisi lingkungan biotik dengan abiotic 	2	1
		<ul style="list-style-type: none"> Membandingkan piramida ekologi 	3,4,5,	3
2. Menjelaskan keterkaitan antara kegiatan manusia dengan masalah perusakan pencemaran lingkungan		<ul style="list-style-type: none"> Mengatasi masalah lingkungan dengan menggunakan rantai makanan Menjelaskan aliran energy dan 	6,7	2

dan pelestarian lingkungan		membuat skema daur biogeokimia	8,9	2
3. Menganalisis jenis-jenis limbah dan daur ulang limbah	<ul style="list-style-type: none"> • Interaksi antar komponen ekosistem • Aliran energy dan daur biogeokimial 	<ul style="list-style-type: none"> • Mendata upaya manusia dalam mengatasi masalah lingkungan akibat kegiatan manusia • Mendata limbah-limbah organic yang dapat dimanfaatkan tanpadan dengan proses daur ulang 	10,11,12	3
4. Membuat produksi daur ulang limbah		<ul style="list-style-type: none"> • Mengusulkan alternative pemnfaatan dunia hewan bagi perkembangan sains, teknologi, dan lingkungan pada masyarakat 	13,14,15	3
	<ul style="list-style-type: none"> • Kerusakan lingkungan dan upaya pelestariannya 		16,17,18	3
	<ul style="list-style-type: none"> • Limbah dan daur ulang limbah 		19,20	2

--	--	--	--	--

$$\text{Skor total} = \frac{\text{jumlah benar}}{\text{total item}} \times 100$$



DAFTAR RIWAYAT HIDUP



Wiwik Wididyarti lahir di Limbung pada tanggal 14 Februari 1992 merupakan pertama dari tiga bersaudara. Anak dari pasangan **Muh. Hatta dan St. Nasiah**. Awal Jenjang pendidikan penulis dimulai pada tahun **1999** yaitu Sekolah Dasar di **SDN Bontomaero II**.

Pada tahun **2004** melanjutkan pendidikan di **SMPN 1 Sinjai Selatan**, dan selesai tahun **2007**, pada tahun yang bersamaan penulis melanjutkan pendidikan di **SMA Tarbiyah Takalar** dan selesai pada tahun **2010**. Selanjutnya melanjutkan pendidikan program **S1 Prodi Pendidikan Biologi Fakultas Tarbiyah dan Keguruan UIN Alauddin Makassar**.

Selama terdaftar sebagai mahasiswa, penulis aktif pada kegiatan organisasi intra dan ekstra kampus yaitu sebagai berikut:

1. Pengurus LKM Biologi 2011-2012
2. Anggota HMJ Pendidikan Biologi tahun 2012-2013
3. Anggota Green House Pendidikan Biologi 2011-2012

UNIVERSITAS ISLAM NEGERI
ALAUDDIN
M A K A S S A R