

**RANCANG BANGUN TANGKI RIAK GELOMBANG
(*RIPPLE TANK*)**



Skripsi

Diajukan untuk Memenuhi Salah Satu Syarat Untuk Meraih Gelar
Sarjana Sains Jurusan Fisika pada Fakultas Sains
dan Teknologi UIN Alauddin Makassar

Oleh

UNIVERSITAS ISLAM NEGERI
WAHYUDI
NIM. 60400111058
ALAUDDIN
M A K A S S A R

FAKULTAS SAINS DAN TEKNOLOGI

UIN ALAUDDIN MAKASSAR

2016

PERNYATAAN KEASLIAN SKRIPSI

Dengan penuh kesadaran, penulisan yang pertanda tangan di bawah ini menyatakan bahwa skripsi ini benar adalah hasil karya penyusun sendiri. Jika kemudian hari terbukti bahwa ia merupakan duplikat, tiruan, plagian, atau dibuat oleh orang lain, sebagian atau seluruhnya, maka skripsi dan gelar yang diperoleh karenanya batal karena hukum.



Makassar, 8 Januari 2016

Penyusun

WAHYUDI

NIM. 60400111058

UNIVERSITAS ISLAM NEGERI
ALAUDDIN
M A K A S S A R

PENGESAHAN SKRIPSI

Skripsi yang berjudul "**Rancang Bangun Tangki Riak Gelombang (Ripple Tank)**" yang disusun oleh Wahyudi, NIM: 60400111058, mahasiswa jurusan Fisika pada Fakultas Sains dan Teknologi UIN Alauddin Makassar, telah diuji dan dipertahankan dalam sidang *Munaqasyah* yang diselenggarakan pada hari Jumat, tanggal 8 Januari 2016 M yang bertepatan dengan 28 Rabiul Awal 1437 H, dinyatakan dapat diterima sebagai salah satu syarat untuk meraih gelar sarjana dalam ilmu Sains dan Teknologi, Jurusan Fisika (dengan beberapa perbaikan).

Gowa, 8 Januari 2016 M
28 Rabiul Awal 1437 H

DEWAN PENGUJI

Ketua	: Prof. Dr. H. Arifuddin Ahmad, M.Ag.	(.....)
Sekretaris I	: Ihsan, S.Pd., M.Si	(.....)
Munaqisy I	: Muh. Said L, S.Si., M.Pd	(.....)
Munaqisy II	: Kurniati Abidin, S.Si., M.Si	(.....)
Munaqisy III	: Dr. Sohrab, M.Ag	(.....)
Pembimbing I	: Iswadi, S.Pd., M.Si	(.....)
Pembimbing II	: Ihsan, S.Pd., M.Si	(.....)

Diketahui Oleh
Dekan Fakultas Sains dan Teknologi
UIN Alauddin Makassar



Prof. Dr. H. Arifuddin Ahmad, M.Ag.
NIP. 19691205 199303 1 001

KATA PENGANTAR

Segala Puji hanya milik Allah SWT atas segala limpahan rahmat, karunia dan kekuatan dari-Nya sehingga Skripsi dengan judul “**Rancang Bangun Tangki Riak Gelombang (Ripple Tank)**” dapat diwujudkan. Sholawat dan salam kepada Rasulullah SAW sebagai satu-satunya uswah dan qudwah dalam menjalankan aktivitas keseharian di atas permukaan bumi ini. Penulis menyadari bahwa skripsi ini masih jauh dari kesempurnaan baik dari segi bahasa, maupun sistematika penulisan yang termuat di dalamnya. Oleh karena itu, kritikan dan saran yang bersifat membangun senantiasa penulis harapkan guna penyempurnaan kelak.

Salah satu dari sekian banyak pertolongan-Nya adalah telah digerakkan hati segelintir hamba-Nya untuk membantu dan membimbing penulis dalam mewujudkan skripsi ini. Oleh karena itu, penulis menyampaikan penghargaan dan terima kasih yang setulus-tulusnya kepada mereka yang telah memberikan andilnya sampai Skripsi ini dapat diwujudkan.

Penulis menyampaikan terima kasih yang terkhusus, teristimewa dan setulus-tulusnya kepada ayahanda dan ibunda tercinta (Bapak Yatim dan Ibu Daraming) yang telah mencurahkan kasih sayang serta doa yang tiada henti-hentinya demi kebaikan, keberhasilan dan kebahagiaan penulis, sehingga penulis bisa menjadi orang yang seperti sekarang.

Penulis menyadari bahwa Skripsi ini dapat terselesaikan berkat bantuan dari berbagai pihak dengan penuh keikhlasan dan ketulusan hati. Untuk itu pada kesempatan ini pula, penulis menyampaikan ucapan terima kasih kepada:

1. Bapak **Prof. DR. H. Musafir Pababbari, M.Si.**, UIN Alauddin Makassar yang telah memberikan kebijakan-kebijakan demi membangun UIN Alauddin Makassar agar lebih berkualitas sehingga dapat bersaing dengan perguruan tinggi lainnya.
2. Bapak **Prof. Dr. H. Arifuddin, M.Ag.**, sebagai Dekan Fakultas Sains dan Teknologi UIN Alauddin Makassar beserta Wakil Dekan I, Wakil Dekan II, dan Wakil Dekan III dan seluruh staf administrasi yang telah memberikan berbagai fasilitas kepada kami selama masa pendidikan.
3. Ibu **Sahara, S.Si., M.Si., Ph.D** selaku ketua jurusan Fisika Fakultas Sains dan Teknologi Universitas Islam Negeri Alauddin Makassar
4. Bapak **Ihsan, S. Pd., M.Si.**, selaku sekretaris Jurusan Fisika Fakultas Sains dan Teknologi dan sekaligus selaku pembimbing II yang penuh ketulusan hati meluangkan waktu tenaga dan pikiran serta penuh kesabaran untuk membimbing, mengarahkan dan memotivasi penulis disaat penulis mengalami kesulitan agar bisa menyelesaikan Skripsi ini.
5. Bapak **Iswadi, S.Pd., M.Si.**, selaku Pembimbing I yang penuh ketulusan hati meluangkan waktu, tenaga dan pikiran serta penuh kesabaran untuk membimbing, mengarahkan, memotivasi penulis disaat penulis mengalami kesulitan agar bisa menyelesaikan skripsi ini dengan cepat dan tepat.

6. Bapak **Muh. Said L., S.Si., M.Pd.**, selaku Penguji I yang banyak memberikan masukan dan dorongan kepada penulis sehingga penulis dapat menyelesaikan Skripsi ini.
7. Ibu **Kurniati Abidin. S.Si., M.Si.**, selaku Penguji II yang telah memberikan masukan untuk perbaikan skripsi ini.
8. Bapak **Dr. Sohra. M.Ag.**, selaku Penguji III yang telah memberikan masukan untuk perbaikan skripsi ini.
9. Bapak dan Ibu Dosen Jurusan Fisika Fakultas Sains dan Teknologi yang telah banyak memberikan ilmu kepada penulis, sehingga penulis bisa menyelesaikan skripsi ini.
10. Yang tersayang saudaraku **Dwi Wahyuni** yang telah memberikan doa, cinta dan semangat selama kuliah sampai penyelesaian skripsi ini.
11. **Ahmad Yani, S.Si , Muhtar, ST, Abdul Mun'im At Tariq ST. MT, Hartina, S.Si, dan Nurhaisah S.Si** selaku laboran Fisika yang senantiasa membantu apabila penulis ada kesulitan.
12. Teman–teman angkatan 2011 terkhusus untuk **Riska safitri, Mutmainnah, Rosdiana, Nurjannah, Nurhalima, Azmi Ridha, Nuhlis, Maburur, Wardiman dg.sipato, Misrawati, Ramadhiah, Raslina Pratiwi rasnah, Eka pratiwi mentari, SriYulanda, Nur Hafni Zain, Nur Afni, Syachraeni Syukri** yang telah membantu penulis dalam proses penelitian.
13. Kakak senior angkatan 2008, dan 2010, serta adik-adik angkatan 2012 dan 2013 yang telah banyak membantu penulis dalam melakukan penelitian baik yang

berupa bantuan tenaga, pikiran, waktu, semangat, materi dan doa sehingga skripsi ini bisa diselesaikan

14. Para teman **Junaedi Rahman, Saudi umar, Andi Ramdan** yang telah membantu penulis dalam melakukan penelitian baik yang berupa bantuan tenaga, pikiran, waktu, semangat, materi dan doa sehingga skripsi ini dapat diselesaikan.
15. Sahabat-sahabat The Bugies Fistonk, **Saenoti, Cakkoto, Andi Ila, Ridawan Wiwin, Lukman, Adi, Fadil**, dan semuanya yang telah mendoakan penulis mentelesaikan Skripsi ini.

Terlalu banyak orang yang berjasa kepada penulis selama menempuh pendidikan di UIN Alauddin Makassar sehingga tidak sempat dan tidak muat bila dicantumkan semua dalam ruang sekecil ini. Penulis mohon maaf kepada mereka yang tidak tercantum namanya dan kepada mereka tanpa terkecuali, penulis mengucapkan banyak terima kasih dan penghargaan yang setinggi-tingginya semoga menjadi ibadah dan amal jariyah. Amin.

Makassar, 8 Januari 2016

Penulis,

UNIVERSITAS ISLAM NEGERI
ALAUDDIN
M A K A S S A R

WAHYUDI
60400111058

DAFTAR ISI

HALAMAN JUDUL	i
HALAMAN PERNYATAAN KEASLIAN SKRIPSI.....	ii
HALAMAN PERSETUJUAN SKRIPSI.....	iii
KATA PENGANTAR.....	iv
DAFTAR ISI	vii
DAFTAR GAMBAR.....	viii
DAFTAR LAMPIRAN	xiii
ABSTRAK.....	xiv
ABSTRACK.....	xv
BAB I PENDAHULUAN	1-5
A. Latar Belakang	1
B. Rumusan Masalah	5
C. Tujuan Penelitian	5
D. Batasan Masalah	5
E. Manfaat Penelitian	5
BAB II TINJAUAN PUSTAKA	6-27
A. Pengertian Gelombang.....	6
B. Tangki Riak (<i>Ripple Tank</i>).....	11
C. Percobaan Young.....	12
D. Faktor-Faktor Pembentuk Gelombang	13

1. Gelombang yang disebabkan oleh angin.....	13
2. Gelombang yang disebabkan oleh pasang surut.....	15
3. Gelombang yang disebabkan oleh badai	15
E. Pembagian Gelombang	17
F. Sifat-Sifat Gelombang	20
BAB III METODE PENELITIAN.....	28-32
A. Waktu dan Tempat Penelitian	28
B. Alat dan Bahan	28
C. Prosedur Kerja	29
D. Diagram Alir	32
BAB IV HASIL DAN PEMBAHASAN.....	33-49
A. Tahap Perancangan Model dan Pengujian Alat	33
B. Hasil Desain Alat Ripple Tank	33
C. Pengetesan Tangki Riak	36
D. Pembahasan.....	48
BAB V PENUTUP	50
A. KESIMPULAN.....	50
B. SARAN.....	50

DAFTAR PUSTAKA

LAMPIRAN – LAMPIRAN

RIWAYAT HIDUP

DAFTAR GAMBAR

Gambar	Uraian	Halaman
II.1	Skema terjadinya refleksi gelombang	20
II.2	Difraksi gelombang	21
II.3	Gelombang tidak terdifraksi dan terdifraksi	22
II.4	Interferensi konstruktif dua gelombang harmonik	23
II.5	Interferensi celah ganda	24
II.6	Interferensi gelombang air	24
III.1	Model lampu pada posisi bagian atas	29
III.2	Model lampu pada posisi bagian bawah	30
IV.1	Flow chart tahap memulai perancangan sampai tahap penelitian	34
IV.2	Desain alat tangki riak gelombang (<i>ripple tank</i>)	36
IV.3	Tebal kaca	37
IV.4	Rangka tangki riak	38
IV.5	Pemantik gelombang	39
IV.6	Lampu tangki riak	40
IV.7	LED dan tiker timer	41
IV.8	Sumber tegangan	42
IV.9	Proses konstruksi <i>ripple tank</i>	43
IV.10	Bak air <i>ripple tank</i>	44
IV.11	Proses pengetesan lampu	45

IV.12	Proses pengetesan ticker timer dan LED	46
IV.13	Proses pengetesan sumber gelombang	47



DAFTAR LAMPIRAN

Lampiran	Uraian
I	Hasil penelitian
II	Dokumentasi photo
III	Tabel perincian dana



UNIVERSITAS ISLAM NEGERI
ALAUDDIN
M A K A S S A R

ABSTRAK

Nama : WAHYUDI
Nim : 60400111058
Judul Skripsi : Rancang Bangun Tangki Riak Gelombang
(*Ripple Tank*)

Penelitian ini bertujuan untuk mendesain model alat tangki riak gelombang (*Ripple tank*). Model desain yang dibuat berbentuk persegi panjang. Setiap sisinya terbuat dari kaca bening dengan tebal bagian dasar 8 mm dan sisinya dengan tebal 5 mm dan yang mempunyai lampu, LED dan pemantik gelombang. Pada bagian bawah bak air terdapat penyangga yang terbuat dari besi siku yang mempunyai panjang 160 cm, lebar 100 cm dan tinggi penyangga 80 cm. Hasil penelitian desain tangki riak gelombang (*Ripple tank*) setelah melakukan pengetesan dapat menghasilkan gelombang permukaan dan sifat-sifat gelombang serta pemecah gelombang. Semakin baik rancangan tangki riak, lampu, LED dan sumber gelombang, maka semakin baik pula hasil gelombang yang dihasilkan pada alat tersebut.

Kata kunci: *Sumber gelombang, lampu, led, tangki riak gelombang*

UNIVERSITAS ISLAM NEGERI
ALAUDDIN
M A K A S S A R

ABSTRACT

Name : WAHYUDI
Nim : 60400111058
Thesis Title : Design Ripple Wave Tank (Ripple Tank)

This research aims to design a model tool ripple tank (tank ripple). design models created rectangle. Each party is made of clear glass with a thickness of 8 mm and the lower side with a 5 mm thick and has an LED light, and a milder wave. At the bottom of the tank there is a buffer made of angle iron that has a length of 160 cm, 100 cm wide and 80 cm high buffer. The research results of the design wavelength tank (tank ripple) immediately after the test can generate surface waves and properties of waves and break waters tank design, lighting, LED and wave sources, the better the results of the waves generated in the device.

Keywords: Resources Waves, Light, LED, *Ripple Tank*

UNIVERSITAS ISLAM NEGERI
ALAUDDIN
M A K A S S A R

BAB I

PENDAHULUAN

A. Latar Belakang

Gelombang adalah suatu gangguan yang menjalar dalam suatu medium dimana medium tersebut merupakan sekumpulan benda yang saling berinteraksi. Fenomena gelombang dapat dilihat seperti ombak lautan dipantai, riak-riak air di kolam, bunyi musik yang dapat didengar dan lain-lain. Bentuk gelombang yang biasa dilihat dalam kehidupan sehari-hari adalah gelombang mekanik. Dimana gelombang mekanik merupakan suatu gangguan yang berjalan melalui beberapa materi atau zat yang dinamakan medium. Gelombang transversal pada tali dan gelombang longitudinal pada pegas ayunan merupakan contoh dari gelombang mekanik. Alat khusus untuk menyelidiki gerak gelombang dipermukaan air disebut tangki riak (*ripple tank*). (Anonim, 2013).

Gelombang mekanik merupakan suatu gangguan yang berjalan melalui beberapa materi atau zat yang dinamakan medium. Gelombang transversal pada tali dan gelombang longitudinal pada pegas ayunan merupakan contoh dari gelombang mekanik. Gelombang pada permukaan air merupakan gelombang dua dimensi, karena medium gelombang ini yaitu permukaan air mempunyai dua dimensi, panjang dan lebar. Difraksi gelombang merupakan peristiwa penyebaran atau pembelokan gelombang pada saat gelombang tersebut melintas melalui bukaan atau mengelilingi

ujung penghalang. Interferensi merupakan interaksi antara dua gerakan gelombang atau lebih yang mempengaruhi suatu bagian medium yang sama sehingga gangguan sesaat pada gelombang paduan merupakan jumlah vektor gangguan-gangguan sesaat pada masing-masing gelombang merupakan penjelasan fenomena interferensi, pemantulan merupakan suatu proses dimana gelombang mengenai suatu benda dan gelombang tersebut akan dipantulkan atau difraksikan ketempat tertentu.

Alat khusus untuk menyelidiki gerak gelombang dipermukaan air disebut tangki riak (*ripple tank*). Dalam kehidupan sehari-hari banyak orang berfikir bahwa yang merambat dalam gelombang adalah getarannya atau partikelnya, hal ini sedikit tidak benar karena yang merambat dalam gelombang adalah energi yang dipunyai getaran tersebut. Ada juga yang mengatakan bahwa gelombang dipancarkan akan menghasilkan gelombang baru, ketika diberi sebuah penghalang dan gelombang yang dihasilkan disebut interferensi gelombang dan untuk membuktikan itu harus menggunakan alat yang disebut tangki riak (*ripple tank*).

Untuk itu pada penelitian ini akan didesain alat untuk menyelidiki gerak gelombang dipermukaan air dan membuktikan interferensi gelombang sehingga diangkat suatu penelitian dengan judul “**Rancang Bangun Tangki Riak Gelombang (*Ripple Tank*)**”

Sebagaimana dalam Al-Quran surah Ar-Ruum ayat 46 yang berbunyi:

وَمِنْ آيَاتِهِ أَنْ يُرْسِلَ الرِّيَّاحَ مُبَشِّرَاتٍ وَلِيذِيقَكُمْ مِنْ رَحْمَتِهِ ۖ وَلِتَجْرِيَ الْفُلُكُ بِأَمْرِهِ ۖ

وَلِتَبْتَغُوا مِنْ فَضْلِهِ ۗ وَلِعَلَّكُمْ تَشْكُرُونَ ﴿٤٦﴾

Terjemahnya :

Dan di antara tanda-tanda kekuasaan-Nya adalah bahwa dia mengirimkan angin sebagai pembawa berita gembira dan untuk merasakan kepadamu sebagian dari rahmat-Nya dan supaya kapal dapat berlayar dengan perintah-Nya dan (juga) supaya kamu dapat mencari karunia-Nya; mudah-mudahan kamu bersyukur.

Menurut Tafsir Ibnu Katsir Pembawa berita gembira Maksudnya: awan yang tebal yang ditiup angin lalu menurunkan hujan. karenanya dapat dirasakan rahmat Allah dengan tumbuhnya biji-biji yang telah disemaikan dan menghijaunya tanaman-tanaman serta berbuahnya tumbu-tumbuhan dan sebagainya. yaitu: dengan seizin Allah dan dengan sekehendak-Nya. Dan supaya kapal dapat berlayar dengan perintahnya, di lautan. Kapal ini berlayar melalui hembusan angin, dan juga kamu dapat mencari karunia-nya, di dalam perdagangan, mencari nafka serta melakukan perjalanan dari satu kota ke kota lain dan dari Negara ke Negara lain, mudah-mudahan kamu dapat bersyukur, yaitu bersyukur kepada Allah atas segala nikmat yang telah diberikan atau dilimpahkan kepada kalian, baik berupa nikmat-nikmat lahir

maupun nikmat-nikmat bathin yang tidak dapat dihitung dan dicatat.(Abdullah bin Muhammad Alu Syaik,2013:232)

Maknanya adalah Allah SWT menciptakan angin sebagaimana yang terapkan dalam Al-Quran surah Ar-Ruum ayat 46 angin adalah informasi awal yang diberikan oleh Allah SWT bahwa dengan adanya angin yang diciptakan oleh Allah SWT sehingga terjadi suatu gelombang, namun hanya dalam perumpamaan, dengan adanya manusia sebagai khalifah di bumi oleh dengan pemikiran manusia sehingga manusia menciptakan suatu alat yang namanya tangki riak atau ripple tank yang bisa menafsirkan bentuk gelombang, gelombang permukaan, serta eksperimen-eksperimen tentang sifat-sifat gelombang yang terdapat di air contohnya sifat-sifat gelombang mekanik di air. Dengan adanya angin ini sebagai gelombang maka manusia bisa mengambil suatu objek penelitian.

Salah satu cara untuk mengetahui bagaimana menampilkan bentuk gelombang permukaan pada air dan interferensi gelombang ada alat yang dipakai untuk membuktikan bagaimana hasil gelombang permukaan dan sifat-sifat gelombang serta eksperimen-eksperimen di air adapun alat yang digunakan untuk menampilkan percobaan-tersebut adalah *Ripple Tank*.

B. Rumusan Masalah

Rumusan masalah pada penelitian ini adalah bagaimana model Rancang Bangun Tangki Riak gelombang (*Ripple Tank*)?

C. Tujuan Penelitian

Tujuan penelitian ini adalah untuk mengetahui model Rancang Bangun Tangki Riak gelombang (*Ripple Tank*)?

D. Batasan Masalah

Manfaat dari penelitian adalah memberikan hasil dan cara mendesain Tangki Riak gelombang (*Ripple Tank*)

E. Manfaat Penelitian

Batasan masalah pada penelitian ini adalah hanya di batasi pada cara mendesain Tangki Riak gelombang (*Ripple Tank*)



BAB II

TINJAUAN PUSTAKA

A. Pengertian gelombang

Gelombang adalah suatu gangguan yang menjalar dalam suatu medium dimana medium tersebut merupakan sekumpulan benda yang saling berinteraksi. Fenomena gelombang dapat dilihat seperti ombak lautan dipantai, riak-riak air di kolam, bunyi musik yang dapat didengar dan lain-lain. Bentuk gelombang yang biasa dilihat dalam kehidupan sehari-hari adalah gelombang mekanik. Dimana gelombang mekanik merupakan suatu gangguan yang berjalan melalui beberapa materi atau zat yang dinamakan medium. Gelombang transversal pada tali dan gelombang longitudinal pada pegas ayunan merupakan contoh dari gelombang mekanik. Alat khusus untuk menyelidiki gerak gelombang dipermukaan air disebut tangki riak (*ripple tank*). Gerak gelombang pada permukaan air dapat dibagi kedalam dua jenis yaitu :

1. Gelombang air pasang (Gelombang panjang di air dangkal)

Gelombang ini timbul ketika panjang gelombang osilasi lebih besar dibandingkan kedalaman air.

2. Gelombang air permukaan

Gelombang ini timbul tetapi tidak diperluas dibawah permukaan air dan panjang gelombang lebih kecil dari pada kedalaman air.

Sebagaimana dijelaskan dalam Al-Quran surah Ar-Ruum ayat 40 yang berbunyi;

أَوْ كَظُلُمَاتٍ فِي نَحْرِ لُجِّيٍّ يَغْشَاهُ مَوْجٌ مِّنْ فَوْقِهِ ۖ مَوْجٌ مِّنْ فَوْقِهِ ۚ سَحَابٌ ظُلُمَاتٌ

بَعْضُهَا فَوْقَ بَعْضٍ إِذَا أَخْرَجَ يَدُهُ لَمْ يَكَدْ يَرِنُهَا ۗ وَمَنْ لَّمْ تَجْعَلِ اللَّهُ لَهُ نُورًا فَمَا لَهُ

مِن نُّورٍ ﴿٤٠﴾

TerjemahNya;

Atau seperti gelap gulita di lautan yang dalam, yang diliputi oleh ombak, yang di atasnya ombak (pula), di atasnya (lagi) awan; gelap gulita yang tindih-bertindih, apabila dia mengeluarkan tangannya, tiadalah dia dapat melihatnya, (dan) barangsiapa yang tiada diberi cahaya (petunjuk) oleh Allah tiadalah dia mempunyai cahaya sedikitpun.

Menurut Tafsir Al-Mishbah ayat yang lalu menjelaskan kesia-siaan amal orang-orang kafir, ayat diatas melanjutkan dengan member sesuatu perumpamaan yang lain terhadap amal-amal mereka, dengan menyatakan atau amal mereka yang seperti fatamogana yang tidak bermanfaat itu juga dapat dikatakan seperti gelap gulita yang hitam pekat di samudra yang dalam yang tidak terjangkau dasarnya, sehingga ombak bertumpuk-tumpuk dan diatasnya, yakni diatasnya ombak yang bertumpuk itu ada lagi awan gelap yang menutupi cahaya yang menyinari langit. (Shihab, 2009: 570)

Kata lijiyy terambil dari kat lujj yaitu air yang melimpah kegelapan akan semakin menjadi jika gelombang atau ombak datang bertubih-tubih, apalagi jika awan tebal dan hitam menyelimuti angkasa.

Makna kata ombak adalah ombak sudah ada dalam Al-Quran dan dibicarakan dalam al-quran meskipun raditasnya mengadiah ke ombak dilaut meskipun hanya dalam perumpamaan namun ombak dalam hal ini memberikan dampak positif bagi manusia menyangkut dengan ayat yang diturunkan oleh Allah awt memang sudah nyata tentang apa maksud dari ayat yang diturunkan oleh Allah awt, namun manusia lebih mengetahui tentang gelombang meskipun sebagai perumpamaan, tetapi kenyataannya memang sudah ada ombak di lautan, oleh dengan pemikiran manusia sehingga dapat menciptakan suatu alat yang namanya tangki riak (Ripple Tank) dengan alat yang diciptakan oleh manusia dalam hal ini tangki riak dapat bermanfaat untuk suatu penelitian dan eksperimen-eksperimen tentang sifat- sifat gelombang

Allah swt menciptakan ombak tentu dapat memberikan dampak positif bagi manusia sebagaimana dalam al-quran.

Gelombang tegak pada frekuensi-frekuensi getaran tertentu, suatu sistem dapat mengalami resonansi. Dengan kata lain sistem dapat menyerap energi secara efisien dari sumber getaran dalam lingkungannya pada frekuensi tersebut. gelombang bunyi adalah gelombang kompresi longitudinal dalam suatu medium seperti udara, air, atau baja. Ketika kompresi atau perambatan gelombang mencapai gendang telinga, mereka menimbulkan sensasi bunyi dengan syarat frekuensi gelombang adalah antara 20 Hz dan 20000 Hz. (Frederick, 2006: 24).

Efek interferensi dua gelombang buyi dengan frekuensi dan amplitudo yang sama dapat meningkatkan efek-efek yang mudah diamati pada suatu titik dimana keduanya lewat. Jika puncak-puncak suatu gelombang jatuh pada puncak gelombang lainnya, kedua gelombang dikatakan sebagai sefase.

Penggabungan pergeseran-pergeseran dari pulsa-pulsa yang terpisah di setiap titik untuk mendapat pergeseran yang sesungguhnya adalah sebuah contoh dari prinsip superposisi, bila dua buah gelombang bertumpang tindih maka pergeseran sesungguhnya dari titik pada dawai itu pada sebaran waktu didapatkan dengan menambah pergeseran yang akan dipunyai oleh titik itu seandainya hanya gelombang pertama yang hadir dan pergeseran yang akan dipunyai oleh titik itu seandainya hanya gelombang kedua yang hadir.

Satu gelombang yang menyatakan gelombang yang asli atau gelombang yang masuk dan gelombang yang satu lagi menyatakan gelombang yang direfleksikan di ujung tetap itu. Istilah umum interferensi digunakan untuk menjelaskan hasil dari dua atau lebih gelombang yang lewat melalui daerah yang sama pada waktu yang sama. (Young dan Freedman, 2001:20).

Dalam Percobaan yang dilakukan oleh Thomas Young pada tahun 1801, beliau memperagakan sifat gelombang cahaya, dua sumber cahaya yang koheren dihasilkan dengan menerangi dua celah sejajar dengan sumber cahaya tunggal. Apabila sebuah gelombang menghadapi rintangan yang memiliki lubang kecil, lubang kecil itu bertindak sebagai sumber titik gelombang.

Pada percobaan Young setiap celah bertindak sebagai sumber garis, yang ekuivalen dengan sumber titik dalam dua dimensi. Pola Interferensi diamati pada layar yang jauh dari celah tadi yang dipisahkan dengan jarak. Pada jarak yang sangat jauh dari celah, garis-garis dari kedua celah ke satu titik dilayar akan hampir sejajar, dan perbedaan lintasan. Dari prinsip diatas dapat dibuat alat praktikum Interferensi Young dengan cara mekanik.

Menurut Garrison, deskripsi sebuah gelombang hingga kini masih belum jelas dan akurat, oleh karena itu permukaan air laut merupakan suatu bidang yang kompleks dengan pola yang selalu berubah dan tidak stabil dan gelombang merupakan fenomena alam naikan dan penurunan air laut secara periodik dan dapat dijumpai disemua tempat di seluru dunia massa air permukaan selalu dalam keadaan bergerak, gerakan ini terutama ditimbulkan oleh kekuatan angin yang bertiup melintasi permukaan air dan menghasilkan energi gelombang dan arus. Bentuk gelombang yang dihasilkan cenderung tidak menentu dan bergantung pada beberapa sifat gelombang, periode dan tinggi dimana gelombang dibentuk, gelombang jenis ini disebut "Sea" Gelombang yang terbentuk akan bergerak keluar menjauhi pusat asal gelombang dan merambat kesegalah arah, serta melepaskan energinya ke pantai dalam bentuk empasan gelombang. Rambatan gelombang ini dapat menempuh jarak ribuan kilometer sebelum mencapai sebuah pantai, jenis gelombang ini disebut "Swell".

Gelombang mempunyai ukuran yang bervariasi mulai dari riak dengan ketinggian beberapa centimeter sampai pada gelombang badai yang dapat mencapai

ketinggian 30 meter. Selain oleh angin, gelombang dapat juga ditimbulkan oleh adanya gempa bumi, letusan gunung berapi dan tanah longsor di bawah air yang menimbulkan gelombang yang bersifat merusak (*Tsunami*) serta oleh adanya daya tarik bulan dan bumi yang menghasilkan gelombang tetap yang dikenal sebagai gelombang pasang surut. (giancoli. 2001. 23).

B. Ripple Tank (Tangki riak)

Tangki Riak adalah peralatan yang digunakan untuk demonstrasi atau percobaan mengenai sifat-sifat dasar gelombang, seperti: pemantulan, pembiasan, difraksi dan interferensi, dengan mensimulasinya dengan menggunakan gelombang permukaan air. Air ditempatkan pada sebuah wadah plastik berukuran 500 x 320 x 50 mm yang mempunyai dasar kaca, rangka besi penyangga tangki setinggi 300 mm dapat dibongkar-pasang. Dengan memantulkan cahaya melalui cermin pada sebuah layar translusen, maka bayangan dan bentuk gelombang dapat diamati. Riak atau gelombang ditimbulkan dengan menggunakan Pembangkit riak yang menghasilkan gelombang udara pada Pembangkit Gelombang Datar atau Pipa Pembangkit Gelombang Lingkaran.

Menurut Priambodo Bambang. 2010. Ripple Tank adalah Gelombang permukaan air yang dapat memunculkan berbagai gelombang diantaranya pembiasan gelombang, difraksi, refraksi dan interferensi gelombang. Gelombang mudah kita amati dengan menggunakan tangki riak atau tangki gelombang. Dasar tangki riak terbuat bahan kaca. Tepi-tepi tangki dilapisi karet busa atau logam berlubang untuk menjaga pemantulan gelombang dari samping agar tidak menghamburkan pola-pola

gelombang yang berbentuk layar. Sebuah motor yang diletakkan diatas batang penggetar akan menggetarkan batang penggetar. Pada batang penggetar ditempelkan pembangkit gelombang. Ada dua jenis pembangkit gelombang, yaitu pembangkit keping sebagai pembangkit gelombang lurus dan pembangkit bola sebagai pembangkit gelombang lingkaran atau lengkung. Frekuensi gelombang dapat diatur (diubah-ubah) dengan cara mengatur kecepatan motor. Pola-pola gelombang yang dihasilkan diproyeksikan pada layar yang diletakkan dibaha tangki. Puncak dan dasar gelombang akan tampak pada layar sebagai garis-garis terang dan gelap.

Setiap gelombang merambat dengan arah tertentu. Arah merambat suatu gelombang disebut sinar gelombang. Sinar gelombang selalu tegak lurus pada permukaan gelombang datar. Gelombang pada muka gelombang berbentuk garis lurus yang tegak lurus pada muka gelombang. Sifat gelombang pada muka gelombang lingkaran berbentuk garis lurus yang berarah radial keluar dari sumber gelombang. (Prima Nadia. 2013)

C. Percobaan Young

Dalam Percobaan yang dilakukan oleh Thomas Young pada tahun 1801, beliau memperagakan sifat gelombang cahaya, dua sumber cahaya yang koheren dihasilkan dengan menerangi dua celah sejajar dengan sumber cahaya tunggal. Apabila sebuah gelombang menghadapi rintangan yang memiliki lubang kecil, lubang kecil itu bertindak sebagai sumber titik gelombang. Pada percobaan Young

setiap celah bertindak sebagai sumber garis, yang ekuivalen dengan sumber titik dalam dua dimensi. Pola Interferensi diamati pada layar yang jauh dari celah tadi, yang dipisahkan dengan jarak. Pada jarak yang sangat jauh dari celah, garis-garis dari kedua celah ke satu titik dilayar akan hampir sejajar, dan perbedaan lintasan. Dari prinsip di atas dapat dibuat alat praktikum Interferensi Young dengan cara mekanik. Young pertama kali melakukan percobaan interferensi cahaya pada tahun 1801 yang menggunakan satu sumber cahaya untuk memperoleh cahaya yang seragam (sefase dan monokromatik) sehingga panjang gelombang dan frekuensinya tetap. Lebar celahnya cukup kecil untuk melakukan percobaan dengan berbagai spektrum gelombang cahaya. Gelombang cahaya yang muncul dari sumber cahaya monokromatik datang ke dinding pembatas dengan celah sempit. (M. Ali Yaz, 2007).

D. Faktor-faktor pembentuk gelombang

Secara umum gelombang yang terjadi di laut dapat terbentuk dari beberapa factor penyebab seperti: angin, pasang surut badai yang terjadi laut dan seiche.

1. Gelombang yang disebabkan oleh angin

Angin yang bertiup di atas permukaan laut merupakan pembangkit utama gelombang. Bentuk gelombang yang dihasilkan cenderung tidak menentu dan bergantung pada beberapa sifat gelombang periode dan tinggi dimana gelombang dibentuk. Tinggi gelombang rata-rata yang dihasilkan oleh angin merupakan fungsi dari kecepatan angin, waktu dimana angin bertiup, dan jarak dimana angin bertiup tanpa rintangan. umumnya semakin kencang angin bertiup semakin besar gelombang

yang dihasilkan atau dibentuk dan pergerakan gelombang mempunyai kecepatan yang tinggi sesuai dengan panjang gelombang yang besar. Gelombang yang berbentuk dengan cara ini umumnya mempunyai puncak yang kurang curam jika dibandingkan dengan tipe gelombang yang dibangkitkan dengan angin yang berkecepatan kecil atau lemah, saat angin mulai bertiup, tinggi gelombang, kecepatan gelombang yang dibangkitkan dengan angin yang berkecepatan panjang gelombang seluruhnya cenderung berkembang dan meningkat sesuai dengan meningkatnya waktu peniupan berlangsung. (Hutabarat dan Evan, 1984).

Jarak tanpa rintangan dimana angin bertiup merupakan fenomena yang sangat penting untuk digambarkan dengan membandingkan gelombang yang terbentuk pada kolom air yang relatif lebih kecil seperti danau di sungai dengan yang terbentuk di lautan bebas, gelombang yang terbentuk di danau dengan fetch yang relatif kecil dengan hanya mempunyai beberapa sentimeter sedangkan yang terbentuk di laut bebas dimana dengan fetch yang lebih sering mempunyai panjang gelombang sampai ratusan meter. Kompleksnya gelombang-gelombang ini sangat sulit untuk dijelaskan tanpa membuat pengukuran-pengukuran yang lebih akurat dan kurang berguna bagi nelayan atau pelaut, sebagai gantinya mereka membuat suatu cara yang lebih sederhana untuk mengetahui gelombang yaitu dengan menggunakan suatu daftar skala gelombang yang terkecil dengan skala Beaufort untuk memberikan keterangan tentang kondisi gelombang yang terjadi di laut dalam hubungannya dengan kecepatan angin yang sementara berhembus.

2. Gelombang yang disebabkan oleh pasang surut

Gelombang pasang surut yang terjadi di suatu perairan yang diamati adalah merupakan penjumlahan dari komponen-komponen pasang yang disebabkan oleh grafitasi bulan, matahari dan benda-benda angkasa lainnya yang mempunyai periode sendiri tipe pasang surut berbeda-beda dan sangat bergantung dari tempat dimana pasang itu terjadi tipe pasang surut yang terjadi di Indonesia terbagi yaitu tipe diurnal dimana terjadi satu kali pasang dan satu kali surut setiap hari misalnya yang terjadi di Kalimantan dan Jawa Barat, tipe pasang surut yang kedua yaitu semi durnal, dimana pada jenis yang kedua ini terjadi dua kali pasang dan dua kali surut dalam satu hari, misalnya Indonesia Timur.

3. Gelombang yang disebabkan oleh badai atau puting beliung

Bentuk gelombang yang dihasilkan oleh badai yang terjadi di laut merupakan hasil dari cuaca yang tiba-tiba berubah menjadi buruk terhadap kondisi perairan kecepatan gelombang tinggi dengan puncak gelombang dapat mencapai 7 – 10 meter. Bentuk gelombang ini dapat menghancurkan pantai dengan vegetasinya maupun wilayah pantai secara keseluruhan.

Jenis –jenis gelombang Bhatt, (1978) mengemukakan bahwa ada 4 jenis gelombang antara lain :

a. Gelombang Katastropik

Gelombang ini adalah gelombang laut yang besar dan muncul secara tiba-tiba yang disebabkan oleh aktivitas gempa bumi, gunung api, dan sebagainya. Gelombang katastropik ini dinamakan berdasarkan akibat yang ditimbulkannya yaitu mampu

menghancurkan apa saja yang ditemui. Gelombang ini juga sering disebut gelombang laut seismic atau Tsunami.

b. Gelombang badai (strom Wave)

Gelombang ini adalah gelombang pasang air laut tinggi yang ditimbulkan dari adanya hembusan angin kencang atau badai. Sering juga disebut Strong sugar. Gelombang badai ini dapat menyebabkan kerusakan yang besar untuk daerah pesisir.

c. Gelombang Internal

Gelombang ini adalah gelombang yang terbentuk pada pembatasan antara dua lapisan air yang berbeda densitasnya. Gelombang internal ini dapat ditemukan di bawah permukaan laut. Walaupun gelombang ini serupa dengan gelombang permukaan laut yang di terbitkan oleh angin, namun keduanya mempunyai perbedaan dalam beberapa hal.

d. Gelombang stasioner

Gelombang ini adalah bentuk gelombang laut yang di cirikan dengan tidak adanya gerakan gelombang yang merambat, yaitu permukaan air hanya bergerak naik turun saja, umumnya ditemukan di perairan tertutup saja, misalnya pada danau, teluk, atau kanal. Gelombang ini sering disebut juga gelombang diam atau seiche. Gelombang ini dihasilkan oleh badai yang digunakan dengan kondisi atmosfer yang derastis, gelombang stasioner dapat menghancurkan masa hidup suatu organisasi dan dapat pula menyebabkan kerusakan daratan.

E. Pembagian gelombang

Jika merunut pada arah perambatannya, maka gelombang bisa dibagi ke dalam dua jenis, yakni:

1. Gelombang transversal.

Yakni jenis gelombang dengan arah getaran yang tegak lurus dengan arah rambatannya. Satu gelombang dalam jenis ini terdiri atas satu lembah dan juga satu bukit. Contoh gelombang transversal ini adalah gelombang pada riak air dan gelombang pada benang yang digetarkan.

2. Gelombang longitudinal

Jenis gelombang yang satu ini memiliki arah perambatan yang berhimpitan dengan arah getarannya di setiap bagian yang ada. Gelombang ini berupa rapatan juga renggangan. Contohnya adalah gelombang pada slingki atau pegas yang Anda tarik kemudian dilepas. Contoh lain dari gelombang longitudinal ini adalah gelombang bunyi.

Macam-macam gelombang jika didasarkan pada ada atau tidaknya medium perambatannya, terdiri atas:

a. Gelombang mekanik.

Setiap batuan memiliki karakteristik dan sifat fisis yang beragam, salah satunya adalah kecepatan gelombang mekanik yang merambat pada batuan. Kecepatan gelombang mekanik menyatakan sifat khas dari suatu bahan, termasuk batuan. Menurut semakin kecil atau lambat kecepatan gelombang maka modulus

elastisitasnya semakin kecil, Batuan yang mempunyai kecepatan gelombang dan elastisitas paling besar merupakan jenis batuan yang memiliki tingkat kekerasan tinggihan tidak mudah pecah.⁸

Gelombang mekanik adalah sebuah gelombang yang dalam perambatannya memerlukan medium. Contoh gelombang mekanik ialah gelombang bunyi yang merupakan gelombang longitudinal. Kecepatan rambat gelombang mekanik pada suatu medium padat ditentukan oleh frekuensi sumber, karakterisasi bahan, selalu memiliki frekuensi diri beserta harmoniknya yang disebabkan oleh karakterisasi suatu bahan seperti kerapatan molekul, porositas dan lain sebagainya. Suatu batuan memiliki dua komponen, yaitu komponen padatan dan komponen rongga (*pori*). Poripori merupakan ciri batuan sedimen klastik, yang semakin membulat poripori batuan maka cepat rambat gelombang semakin besar

Jenis gelombang yang satu ini memerlukan keberadaan medium. Medium ini bisa bermacam-macam baik itu padatan, gas ataupun cairan. Contoh medium ini adalah tali, air, slinki atau udara. Fungsi medium ini sendiri adalah untuk menyalurkan energi agar proses penjalaran gelombang bisa berjalan. Contoh gelombang mekanik adalah gelombang bunyi. Ia memerlukan perubahan tekanan udara di dalam ruang sebagai medium. Tanpa udara maka sudah pasti suara tak bisa merambat. Contoh lainnya adalah gelombang ombak di pantai. Tanpa air maka ia tak akan bisa muncul sebagai gelombang. (Sutopo dkk., 2009:2)

Kecepatan rambat gelombang merupakan parameter yang sering diukur baik secara insitu maupun secara laboratorium. Diantara sifat yang sering diukur adalah kecepatan gelombang mekanik kompresi. Gelombang (*pressure*) adalah gelombang longitudinal, yaitu gerak partikel yang mengalami gangguan searah dengan arah perambatannya. Bila suatu lapisan batuan dikenakan gangguan dari luar, maka pada batuan tersebut akan terjadi beberapa tipe gelombang yang merambat ke segala arah dengan kecepatan yang berbeda-beda. (Salim & Sudjatmiko, 1993:2).

3. Gelombang elektromagnetik.

Jenis gelombang yang satu ini tidak memerlukan adanya medium untuk merambat. Contoh paling nyata adalah gelombang cahaya. Misalnya cahaya matahari, tanpa medium apapun ia akan sampai ke bumi.

Macam-macam gelombang apabila didasarkan pada sifat amplitudonya, antara lain:

- a. Gelombang diam atau berdiri (disebut juga gelombang stasioner/gelombang tegak). Jenis gelombang ini memiliki amplitudo yang berubah-ubah. Contoh gelombang jenis adalah senar pada gitar yang dipetik oleh pemainnya.
- b. Gelombang berjalan. Jenis gelombang yang satu ini memiliki amplitudo yang statis atau tetap di tiap titik yang dilalui oleh gelombang itu sendiri. Contohnya adalah gelombang yang ada pada tali. (Priyana.1994:27)

Sifat dan Penggunaan Gelombang Elektromagnetik Sesuai dengan sifat cahaya, gelombang elektromagnetik mempunyai sifat - sifat sebagai berikut:

- a. Dapat merambat pada ruang hampa
- b. Merupakan gelombang transversal, yaitu arah getarnya tegak lurus dengan arah perambatannya.
- c. Dapat mengalami polarisasi.
- d. Dapat mengalami pemantulan (refleksi).
- e. Dapat mengalami pembiasan (refleksi).
- f. Dapat mengalami interferensi.
- g. Dapat mengalami lenturan (difraksi).
- h. Arah perambatannya tidak dibelokkan baik pada medan listrik maupun medan magnet.

F. Sifat-sifat gelombang

1. Pembiasan Gelombang

Pembiasan adalah peristiwa dimana terjadinya pembelokan gelombang. Peristiwa pembelokan gelombang terjadi karena perubahan panjang gelombang. Perubahan panjang gelombang terjadi akibat gelombang menjalar atau merambat melalui dua medium yang berbeda yang mana cepat rambat pada kedua medium itu berbeda. Misalnya gelombang cahaya dapat merambat dari udara ke air. Di sini, cepat rambat cahaya berbeda.

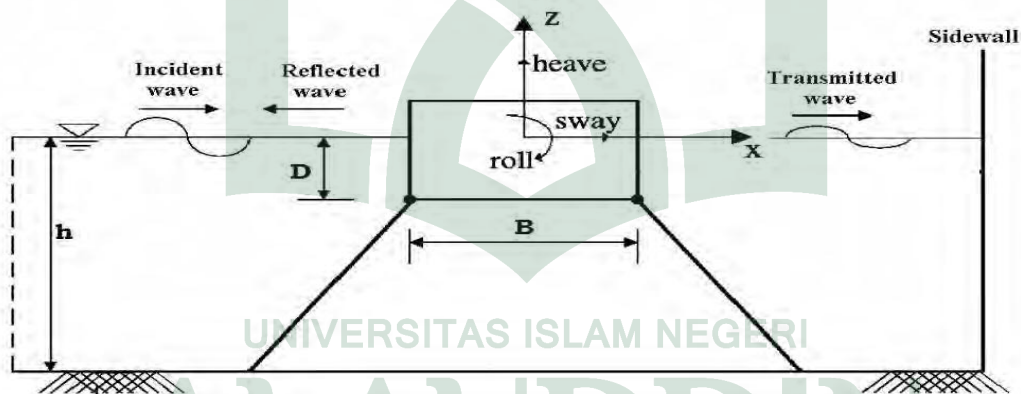
Cepat rambat cahaya di udara lebih besar dari pada cepat rambat cahaya di air. Oleh karena (λ) maka panjang gelombang cahaya di udara juga lebih besar dari pada di air. Perhatikan λ sebanding dengan v . Makin besar nilai v makin besar pula

nilai λ demikian juga sebaliknya. Jadi perubahan panjang gelombang dari medium udara ke air ini yang menyebabkan *pembelokan gelombang*.

2. Dispersi Gelombang

Dispersi Gelombang adalah perubahan bentuk gelombang ketika gelombang merambat melalui suatu medium. Kebanyakan medium yang nyata dimana gelombang merambat dapat kita dekati sebagai medium non dispersi yang maksudnya apabila gelombang melaluinya, tidak akan mengalami perubahan bentuk gelombang. Contoh dari medium nondispersi adalah udara dan ruang vakum. (Tipler.1998)

2. Refleksi Gelombang



Gambar II. 1: Skema terjadinya refleksi gelombang

Jika suatu gelombang mengenai benda yang menghalangi laju gelombang tersebut, maka gelombang tersebut mengalami refleksi dan transmisi. Demikian halnya yang terjadi pada gelombang yang mengenai suatu struktur pelindung pantai. Refleksi gelombang secara sederhana bisa diartikan sebagai seberapa besar

gelombang terpantulkan oleh struktur pelindung bila dibandingkan dengan besar nilai gelombang datang. Sehingga, bila dibahasakan dalam rumus matematis, koefisien refleksi menjadi:

$$Cr = (H_i) / (H_r)$$

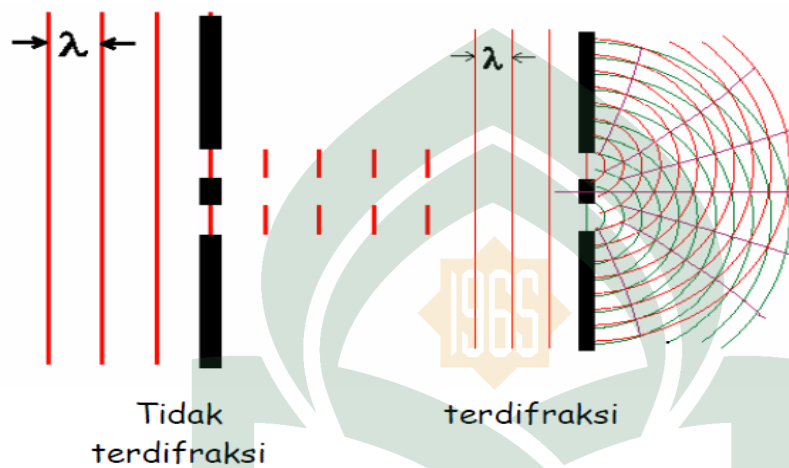
Dengan H_r adalah tinggi gelombang setelah mengenai struktur yang lalu terpantulkan kembali (terrefleksikan) dan H_i adalah tinggi gelombang sebelum mengenai struktur. Refleksi gelombang pada *floating breakwater* merupakan sebuah fungsi yang terdiri berbagai parameter dan suku sebagai sebuah fungsi parameter gelombang dan struktur.

3. Difraksi Gelombang

Difraksi merupakan peristiwa penyebaran atau pembelokan gelombang pada saat gelombang tersebut melintas melalui bukaan atau mengelilingi ujung penghalang. Besarnya difraksi bergantung pada ukuran penghalang dan panjang gelombang, seperti pada Gambar 2.



Gambar II. 2: Difraksi gelombang, a. Pada celah lebar. b. Pada celah sempit.



GambarII. 3: Gelombang tidak terdifraksi dan terdifraksi

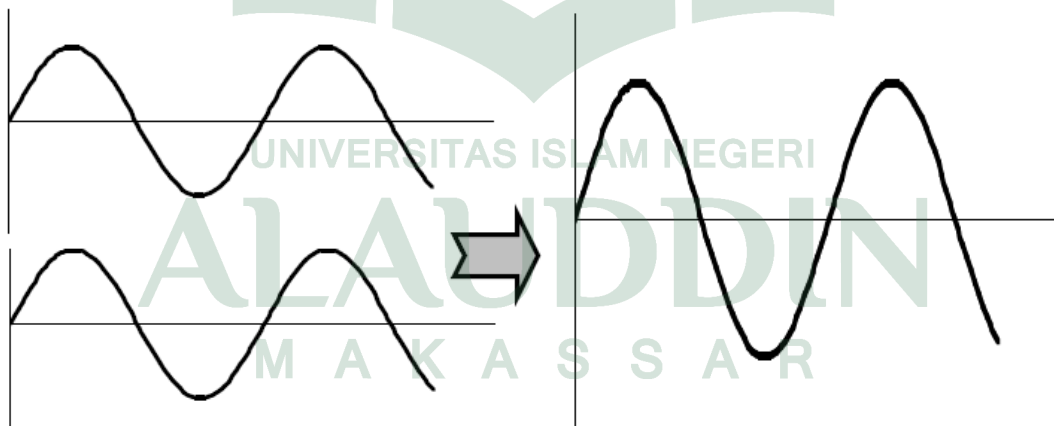
Makin kecil panghalang dibandingkan panjang gelombang dari gelombang itu, makin besar pembelokannya. (Tri kuntoro priyambudo.2009).

4. Interferensi Gelombang

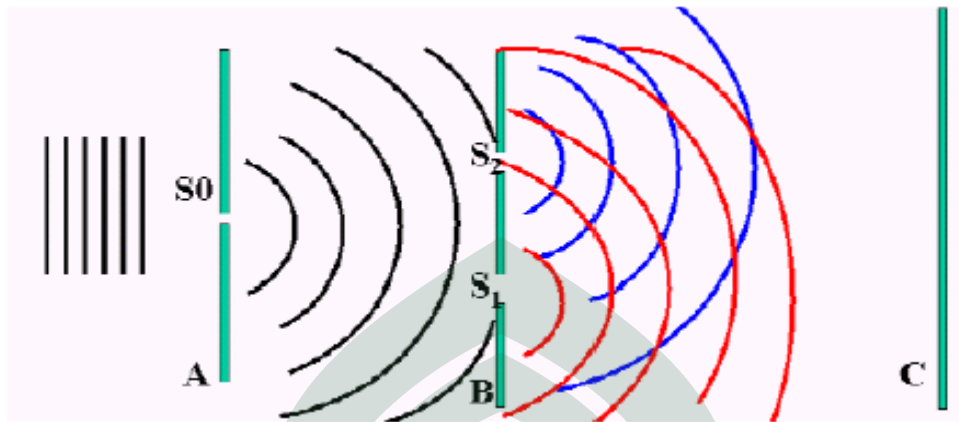
Interaksi antara dua gerakan gelombang atau lebih yang mempengaruhi suatu bagian medium yang sama sehingga gangguan sesaat pada gelombang paduan merupakan jumlah vektor gangguan-gangguan sesaat pada masing-masing gelombang merupakan penjelasan fenomena interferensi. Interferensi terjadi pada dua gelombang koheren, yaitu gelombang yang memiliki frekuensi dan beda fase sama. Pada gelombang tali, jika dua buah gelombang tali merambat berlawanan arah, saat bertemu keduanya melakukan interferensi. Setelah itu, masing-masing melanjutkan

perjalanannya seperti semula tanpa terpengaruh sedikit pun dengan peristiwa interferensi yang baru dialaminya. Sifat khas ini hanya dimiliki oleh gelombang.


Menurut Sardianto Markos siahaan Interferensi merupakan gejala superposisi gelombang. Interferensi ada yang bersifat konstruktif dan ada yang bersifat destruktif. Pola interferensi ini dapat diamati di dalam laboratorium nyata, midalnya dengan menggunakan percobaan tangki riak (*ripple tank*). Interferensi konstruktif terjadi jika kedua gelombang mempunyai fasa yang sama, sedangkan interferensi destruktif terjadi jika kedua gelombang memiliki fasa yang berbeda sebesar π . Untuk menghasilkan dua gelombang yang sefasa (koheren), digunakan satu sumber gelombang yang dilewatkan pada dua celah sempit. Kedua celah (S1 dan S2) masing-masing bertindak sebagai sumber yang koheren. Pola interferensi konstruktif-destruktif yang bergantian dapat diamati pada layar, misalnya pada alat tangki riak.



Gambar II. 4: Interferensi konstruktif dua gelombang harmonik



Gambar II. 5: Interferensi celah ganda (Percobaan Young)



Gambar II. 6: Interferensi gelombang air

Jika dua buah gelombang bergabung sedemikian rupa sehingga puncaknya tiba pada satu titik secara bersamaan, amplitudo gelombang hasil gabungannya lebih besar dari gelombang semula. Gabungan gelombang ini disebut saling menguatkan (konstruktif). Titik yang mengalami interferensi seperti ini disebut perut gelombang.

5. Polarisasi Gelombang

Polarisasi merupakan proses pembatasan getaran vektor yang membentuk suatu gelombang transversal sehingga menjadi satu arah. Polarisasi hanya terjadi pada gelombang transversal saja dan tidak dapat terjadi pada gelombang longitudinal. Suatu gelombang transversal mempunyai arah rambat yang tegak lurus dengan bidang rambatnya. Apabila suatu gelombang memiliki sifat bahwa gerak medium dalam bidang tegak lurus arah rambat pada suatu garis lurus, dikatakan bahwa gelombang ini terpolarisasi linear. Sebuah gelombang tali mengalami polarisasi setelah dilewatkan pada celah yang sempit. Arah bidang getar gelombang tali terpolarisasi adalah searah dengan celah.

Refraksi gelombang adalah perubahan bentuk pada gelombang akibat adanya perubahan kedalaman laut. Di laut dalam, gelombang menjalar tanpa dipengaruhi dasar laut, akan tetapi di laut transisi dan laut dangkal, dasar laut mempengaruhi bentuk gelombang. Proses refraksi gelombang lebih kompleks karena mengalami perubahan tinggi dan arah gelombang bersamaan yang disebabkan perubahan dan perbedaan kedalaman dasar laut. Perubahan dasar laut menyebabkan perubahan kecepatan rambat gelombang sehingga mengakibatkan berubahnya tinggi gelombang dan arah perambatan gelombang. (Triatmodjo, 1999:2)

Gelombang pecah dapat dibedakan menjadi tiga tipe yaitu, (a) *Spilling* biasanya terjadi apabila gelombang dengan kemiringan kecil menuju ke pantai yang datar (kemiringan kecil). (b) *Plunging* Apabila kemiringan gelombang dan dasar bertambah, gelombang akan pecah dan puncak gelombang akan memutar dengan

massa air pada puncak gelombang akan terjun ke depan dan (c) *Surging* terjadi pada pantai dengan kemiringan yang sangat besar seperti yang terjadi pada pantai berkarang Analisis transformasi gelombang sering dilakukan dengan konsep gelombang laut dalam ekuivalen. Pemakaian gelombang ini bertujuan untuk menetapkan tinggi gelombang yang mengalami refraksi, difraksi, dan transformasi lainnya, sehingga perkiraan transformasi dan deformasi gelombang dapat dilakukan dengan lebih Gelombang Signifikan Untuk keperluan perencanaan bangunan-bangunan pantai, perlu dipilih tinggi dan periode gelombang individu (*individual wave*) yang dapat mewakili suatu deretan (spektrum) gelombang. Gelombang tersebut dikenal dengan gelombang representatif/gelombang signifikan. Apabila tinggi gelombang dari suatu pencatatan diurutkan dari nilai tertinggi hingga nilai terendah atau sebaliknya, maka akan dapat ditentukan nilai dari tinggi gelombang signifikan dengan merupakan rerata dari n persen gelombang tertinggi yang telah diurutkan. Bentuk yang paling banyak dipakai adalah atau rerata dari 33 % gelombang tertinggi dari pencatatan gelombang yang telah diurutkan. Karena sering dipakai dalam perencanaan, maka H_{33} sering disebut sebagai tinggi gelombang signifikan (Triatmodjo, 1999:3).

mudah. Konsep tinggi gelombang laut dalam ekuivalen ini digunakan dalam analisis gelombang pecah, kenaikan (*runup*) gelombang, limpasan gelombang dan proses lain (Saputro, dkk., 2010: 5).

BAB III

METODOLOGI PENELITIAN

A. Waktu dan Tempat

Waktu : Dilaksanakan pada bulan Januari – Maret 2015

Tempat penelitian : Laboratorium Fisika Dasar Fakultas Sains dan Teknologi
UIN alauddin Makassar

B. Alat dan Bahan

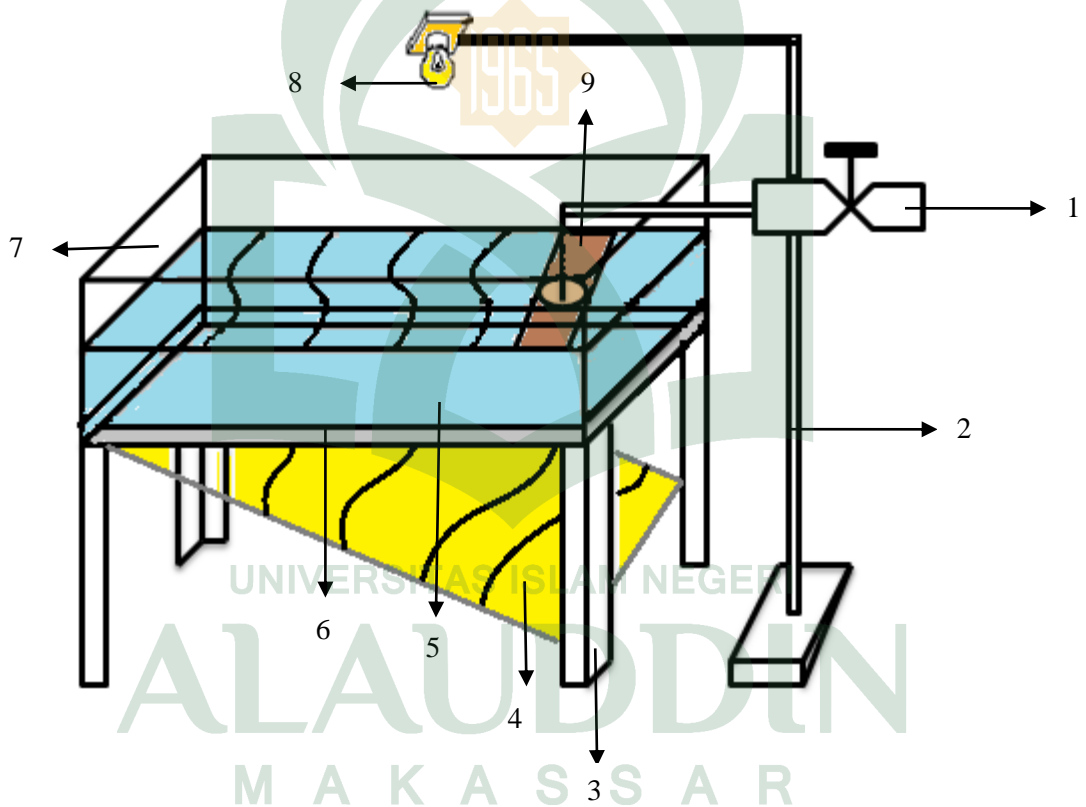
Alat dan bahan yang digunakan pada penelitian ini adalah sebagai berikut:

1. Kaca bening
2. Lampu LED
3. Lem kaca
4. Kabel
5. Tiker timer
6. Besi siku
7. Kaca
8. Tempat lampu
9. LED

C. Prosedur Kerja

Adapun prosedur kerja pada penelitian ini adalah sebagai berikut :

1. Menyiapkan alat dan bahan yang digunakan.
2. Membuat bentuk model desain alat *ripple tank* seperti gambar di bawah ini.

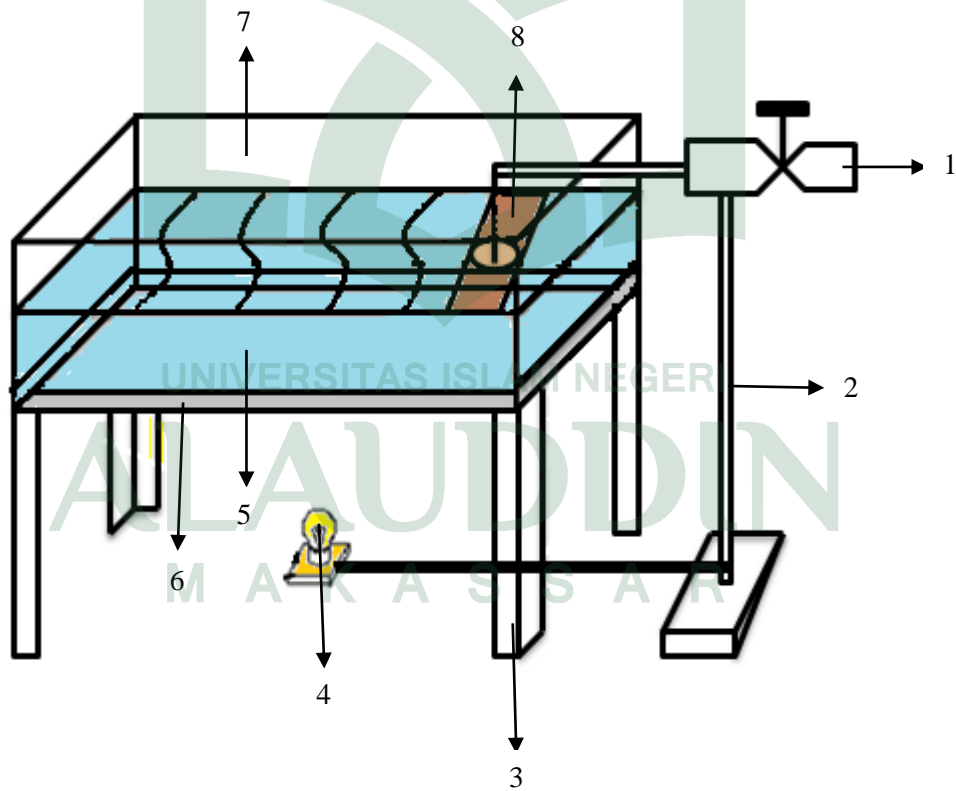


Gambar III.1 : Model lampu pada posisi bagian atas

Ket:

1. Ticker timer

2. Klem
3. Kaki
4. Cermin
5. Air
6. Tempat *ripple tank*
7. Kaca bening
8. Lampu
9. Pemantik gelombang

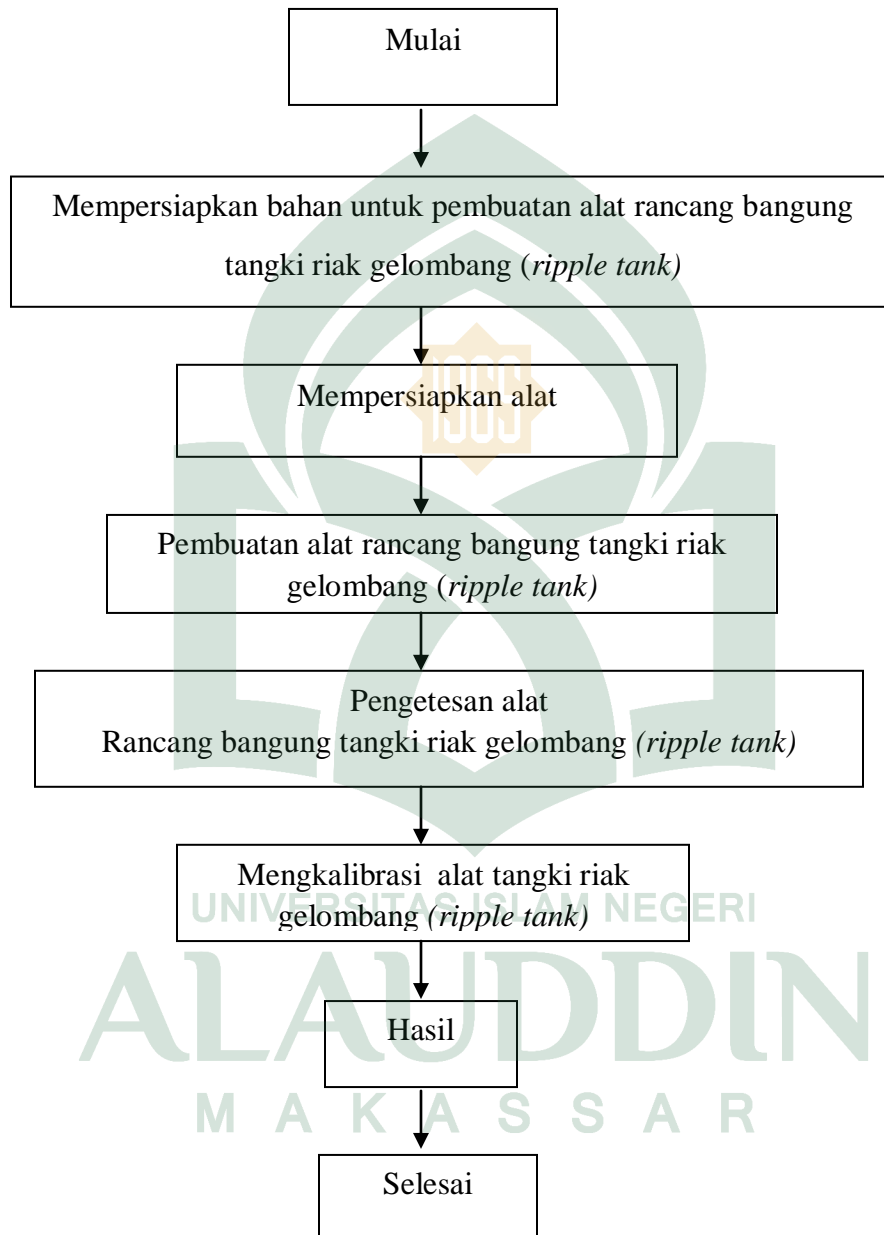


Gambar III.2 : Model lampu pada posisi bagian bawah

Ket:

1. Ticker timer
 2. Klem
 3. Kaki
 4. Lampu
 5. Air
 6. Tempat ripple tank
 7. Kaca bening
 8. Pemantik gelombang
3. Memotong kaca dengan panjang 1,6 m dengan tebal 8 mm, lebar 1 m dengan tebal 5 mm dan tinggi 20 cm dengan tebal kaca 5 mm.
 4. Memberikan LED kaca pada setiap sudut kaca agar membentuk sebuah persegi panjang.
 5. Memotong besi dengan panjang 1,6 m dan lebar 1 m dan tingginya 80 cm dan menyambungkannya.
 6. Membuatkan kaki pada besi untuk penyangga atau penahan dengan tebal besi 5 mm.
 7. Membuatkan tempat lampu diatas atau di bawah lampu untuk menampilkan bentuk gelombang yang dihasilkan.
 8. Membuatkan alat untuk menciptakan gelombang atau riak pada tangki riak
 9. Tinggi lampu 30 cm.

D. Diagram Alir Penelitian

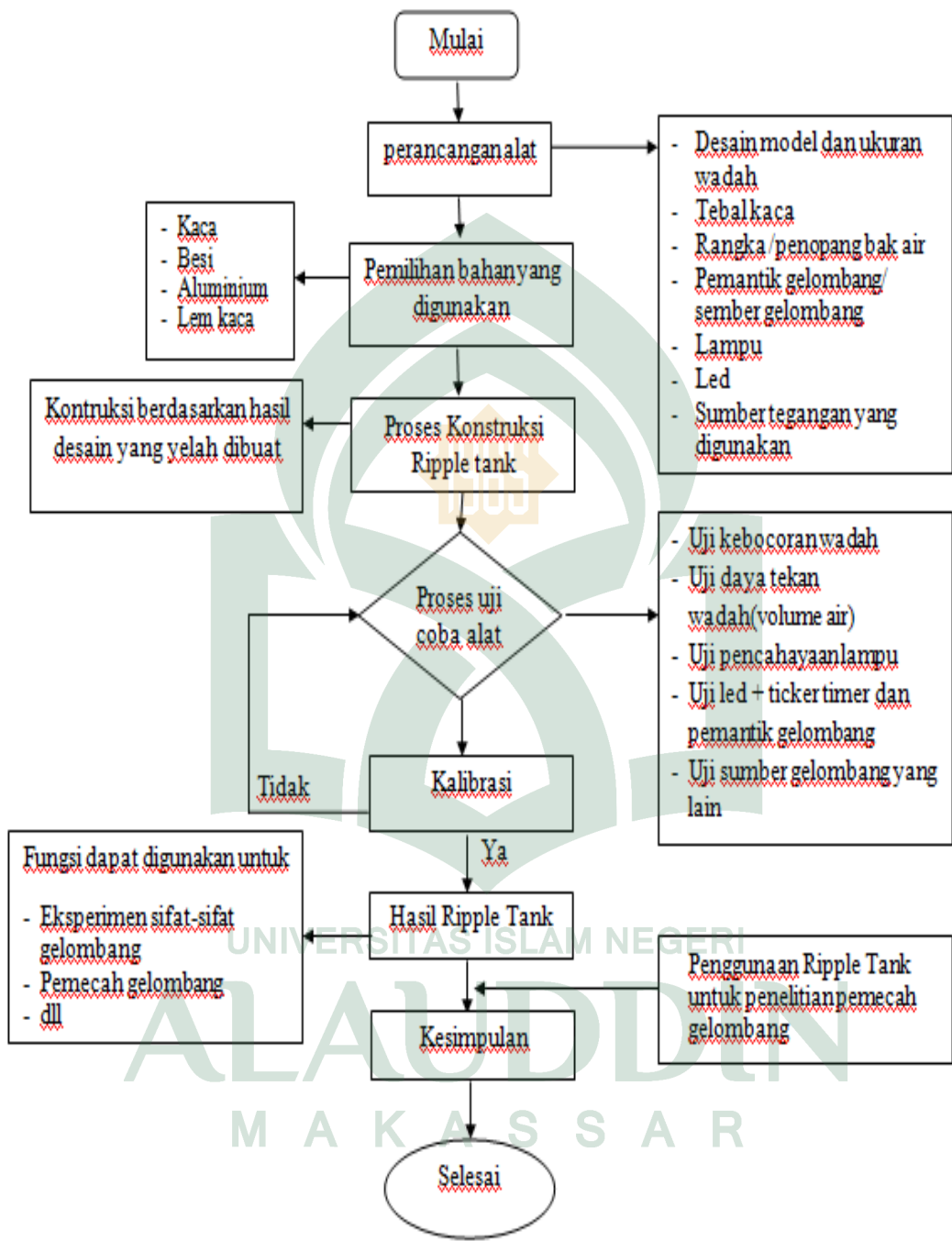


BAB IV

HASIL DAN PEMBAHASAN

Penelitian Rancang bangun Ripple Tank telah dilakukan yang bertempat di laboratorium fisika modern. Pada penelitian ini desain dan konstruksi ripple tank berukuran (dimensi) 160 cm x 100 cm x 80 cm ripple tank ini dirancang untuk dapat digunakan pada eksperimen- eksperimen lanjutan yang berkaitan dengan gelombang mekanik di air. Bukan hanya eksperimen namun bisa juga digunakan untuk mengetahui sifat-sifat gelombang dan pemecah gelombang. Penelitian ini melalui beberapa tahap percobaan mulai dari pemilihan bahan yang digunakan sampai proses uji coba alat yang sedang dirancang untuk mendapat hasil yang bagus dan dapat digunakan untuk eksperimen-eksperimen lanjutan. Adapun langkah dan seluruh proses yang telah dilakukan selama penelitian ini ditunjukkan pada flow chart berikut:





Gambar IV.1: Flow chart tahap perancangan sampai tahap penelitian

A. Perancangan alat dan konstruksi


1. Desain model dan ukuran wadah

Desain alat Ripple tank adalah suatu alat atau model yang dibuat untuk menampilkan hasil gelombang dan sifat gelombang diantaranya pembiasan, pemantulan gelombang, interferensi gelombang yang dihasilkan pada tangki riak



a. Desain alat ripple tank

ALAUDDIN
M A K A S S A R



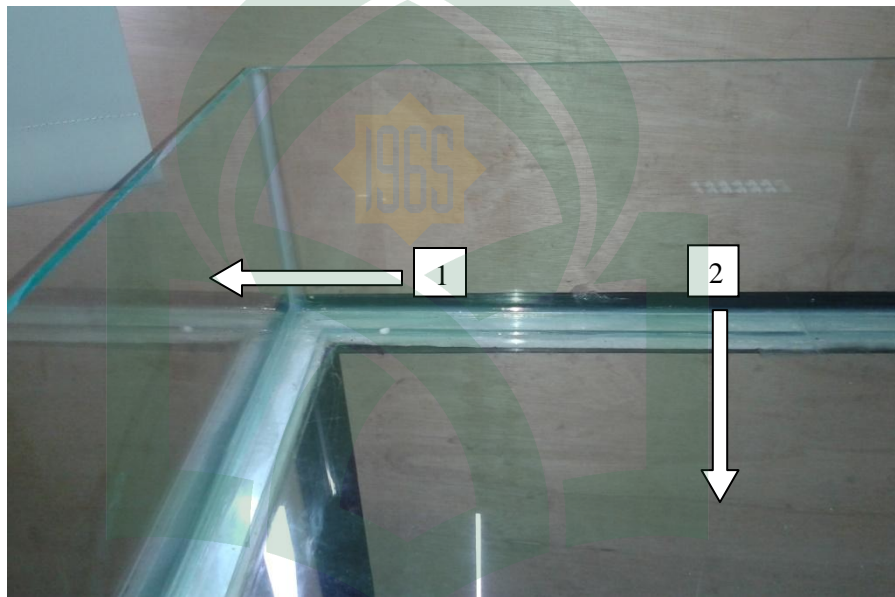
b. tangki riak tampak dari depan



Gambar IV.2 : Desain alat tangki riak(ripple tank)

2. Tebal kaca

Tempat bak air terbuat dari kaca yang mempunyai ketebalan yang berbeda dimana kaca pada bagian dasar mempunyai ketebalan 8 mm untuk menahan volume air yang akan digunakan dan pada bagian sisi bak mempunyai ketebalan kaca 5 mm yang direkatkan menggunakan lem kaca.



Gambar IV.3: tebal kaca

- Ket:
1. Tebal bagian sisi samping 5 mm
 2. Tebal bagian sisi samping 8 mm

3. Rangka tangki riak


Tempat kaca yang berbentuk segi empat panjang dirancang dengan memiliki sudut 60° dengan menggunakan rangka yang terbuat dari besi siku yang dipotong. Penggunaan rangka bertujuan untuk menopang dinding kaca agar tidak jatuh. Rangka tersebut menggunakan mesin las untuk menyambung setiap rusuk-rusuknya, kemudian dicat agar tahan terhadap karat.



Gambar IV.4: Rangka tangki riak (ripple tank)

4. Pemantik gelombang/ sumber gelombang

Proses selanjutnya adalah pembuatan pemantik gelombang yang akan digunakan pada bak air untuk menghasilkan hasil gelombang yang akan diperoleh dan juga pengetesan sumber gelombang pada bak air dan memperoleh hasil gelombang pada dasar atau pada lantai.



Gambar IV.5: Pemantik / sumber gelombang

UNIVERSITAS ISLAM NEGERI
ALAUDDIN
M A K A S S A R

5. Lampu Tangki riak

Proses selanjutnya adalah pembuatan lampu tangki riak yang akan digunakan pada bak air untuk menghasilkan cahaya dan menerangi bak air untuk memperoleh hasil gelombang pada dasar atau pada lantai serta bagian atas pada bak air.




Gambar IV.6: Lampu tangki riak

UNIVERSITAS ISLAM NEGERI
ALAUDDIN
M A K A S S A R

6. Led dan Ticker Timer

Proses selanjutnya adalah pengetesan led dan ticker timer digunakan pada bak air untuk menghasilkan frekuensi dari tiker timer yang digunakan bak air dan memperoleh hasil gelombang pada dasar atau pada lantai




Gambar IV.7: Led dan tiker timer

UNIVERSITAS ISLAM NEGERI
ALAUDDIN
M A K A S S A R

7. Sumber tegangan yang digunakan


Proses selanjutnya adalah pemakain atau penggunaan sumber tegangan dengan menggunakan power supply



Gambar IV. 8: Sumber tegangan

8. Proses konstruksi Ripple tank

Model pembuatan rangka besi berbentuk segi empat dengan panjang 160 cm dan lebar 100 cm dengan tinggi kaki penahannya adalah 80 cm dengan penghalang di bagian tengah agar dapat menahan bak tempat air agar tidak jatuh dan dapat membantu menahan bak air yang akan dipasang di atasnya.



Gambar IV.9: Kontruksi rangka besi

Setelah rangka besi selesai dan dipastikan kuat untuk menahan atau menopang bak air yang nantinya, selanjutnya diberi gabus di bagian tengah pada penghalang agar kaca yang nantinya tidak bersentuhan langsung dengan besi

B. Uji dan kalibrasi ripple tank

a. Bak air

Bak air yang terbuat dari kaca yang mempunyai ketebalan yang berbeda dimana pada dasar bak air yang mempunyai ketebalan 8 mm dan bagian samping bak air mempunyai ketebalan 5 mm.



Gambar IV.10: Bak air alat Ripple Tank.

b. lampu Ripple Tank



Gambar IV.11 : Proses pengetesan lampu

Pada lampu digunakan untuk melihat gelombang didasar bak air dan dibawah bak air sehingga dapat dipindah-pindahkan dan dilihat dengan dua arah yaitu atas dan bawah agar dapat menampilkan hasil gelombang.

c. Ticker Timer dan led


Pada tiker timer dan led digunakan untuk mengetahui frekuensi gelombang dan kecepatan gelombang kemudian frekuensi yang diberikan pada ticker timer setara dengan led yang berkedip.



Gambar IV.12 : Proses pengetesan ticker timer dan led

d. Sumber gelombang

Pada sumber gelombang yang sudah dirancang digunakan untuk menggetarkan atau sebagai sumber gelombang pada bak air dan dari getaran yang dihasilkan akan tergambar riak-riak pada dasar bak air. Dan sumber gelombang yang kedua digunakan untuk menghasilkan gelombang dan untuk pemecah gelombang



Gambar IV.13 : Proses pengetesan sumber gelombang

Penggunaan Ripple Tank untuk penelitian pemecah gelombang pada alat tangki riak bukan hanya digunakan sebagai pengetesan gelombang permukaan dan sifat-sifat gelombang namun dapat juga digunakan pada eksperimen-eksperimen lanjutan yang berkaitan dengan gelombang mekanik di air.

C. Pembahasan

Dalam mekanisme kerja alat tangki riak gelombang (ripple tank) ini menggunakan bak air yang terbuat dari kaca yang didesain dengan bentuk persegi empat dengan ketebalan kaca yang berbeda, yaitu kaca bagian dasar memiliki ketebalan mencapai 8 mm dan kaca bagian dinding mempunyai ketebalan mencapai 5 mm dengan warna bening sehingga dapat tembus pandang, pada dasar bak air diberikan kaca yang tebal untuk dapat menahan air yang akan ditampung pada bak air tersebut, dan setiap pinggir kaca harus diberi lem atau perekat agar terjadi kebocoran pada bak air tersebut dan setiap sisi bak harus diperhatikan lem yang diberikan agar kuat dan tahan terhadap kebocoran.

Pada desain alat tangki riak gelombang (ripple tank) yang telah dirancang pemantik gelombang yang dapat menggetarkan air sehingga dapat menghasilkan gelombang, gelombang permukaan, interferensi gelombang, difraksi gelombang, disperse gelombang, refraksi gelombang, dan juga polarisasi gelombang.

Prinsip kerja alat ripple tank ini dirancang untuk digunakan pada eksperimen-eksperimen lanjutan yang berkaitan dengan gelombang mekanik di air menampilkan sifat-sifat gelombang, dan pada pemantik gelombangnya sendiri masih ada kekurangan dibandingkan dengan alat pemantik gelombang yang sudah ada dari segi getaran yang dihasilkan tidak setara dengan frekuensi yang diatur atau diubah pada sumber tegangan. Gelombang adalah getara yang merambat pada permukaan

pemantik gelombang adalah suatu alat yang dapat bergetar dan dapat menghasilkan gelombang pada permukaan ripple tank, pemantik gelombang yang bergetar pada bak air yang dapat menghasilkan gelombang permukaan, inrterferensi gelombang dan pemecah gelombang. Gelombang yang terjadi pada bak air yang dihasilkan dari pemantik gelombang dapat dilihat dibagian bawah bak air dan bagian atas bak air karna disinari dengan menggunakan lampu yang besar dan juga menggunakan lampu led, lampu led digunakan untuk mengetahui kecepatan gelombang sehingga hasil gambaran muka gelombang dapat terlihat jelas.

Alat ripple tank untuk ini dapat diaplikasikan disekolah- sekolah khususnya bagian laboratorium untuk keperluan praktikum tentang gelombang. Alat yang dibuat dapat menampilkan hasil gelombang permukaan dan juga sifat-sifat gelombang bagus jika disambungkan dengan komputer agar hasil gelombang dapat dilihat dikomputer.

BAB V

PENUTUP

A. Kesimpulan

Berdasarkan hasil penelitian yang telah dilakukan maka dapat disimpulkan bahwa Tangki Riak (Ripple Tank) hasil desain dan konstruksi yang kami buat telah berfungsi dengan baik sebagaimana seharusnya ukuran yang besar (160 x 100 x 80) dengan volume air 30 meter kubik sangat cocok untuk digunakan pada eksperimen-eksperimen lanjutan yang berkaitan dengan sifat-sifat gelombang namun demikian Ripple Tank ini juga memiliki kekurangan yakni sumber gelombang atau pemantik gelombangnya yang belum menghasilkan getaran dengan frekuensi yang dapat diatur atau divariasikan dengan menggunakan power supply.

B. Saran

Alhamdulillah penelitian ini telah berjalan dan selesai namun masih banyak hal yang muncul baik pertanyaan atau masukan. Pertanyaan tersebut agar dibuat dalam bentuk saran agar pembaca dan peneliti untuk selanjutnya dapat membuat yang lebih baik lagi.

Adapun saran yang diberikan pada penelitian ini adalah sebaiknya pemantik gelombang yang lebih bagus lagi, dan juga pada bagian kaki rangka dari ripple tank diberikan roda agar mudah digeser atau dipindah-pindahkan

DAFTAR PUSTAKA

- Abu Ja'far Muhammad bin Jarir Ath-Thabari. 2009. *Tafsir Ibnu Katsir*. Jakarta: Pustaka Azzam
- Bhatt. 1978. *Makalah fisika jenis-jenis gelombang*. UI : Jakarta
- Frederick j Bueche. 2006. *Fisika universitas edisi 10*. Erlangga. :Jakarta
- Giancoli . 2001. *Fisika edisi v,jilid 2*. Erlangga :Jakarta
- Hutabarat dan Evan . 1984 . *Fisika eksperimen* . Fmipa UGM :Yogyakarta
- Linda Puspitasari, Khumaedi.2012.*Analisis kecepatan gelombang mekanik kompressip (vp) pada batuan sedimen dengan memanfaatkan science workshop 750 interface*.
- Priambodo Bambang. 2010. *Fisika untuk Sains dan Teknik, Buku 1 Edisi 6*. Jakarta : Salemba Teknika.
- Prima Nadia. 2013. *Pengaruh angin terhadap tinggi gelombang pada struktur bangunan breakwater*
- Shihab, M.Quraish.2009.Tafsir Al-Mishbah.Lentera Hati:Jakarta
- Sardianto Markos Siahaan.2012. *Penggunaan Teknologi Informasi dan komunikasi dalam pembelajaran fisika*.
- Septian Dwi Saputra dan ,Sujantoko . *Studi eksperimen refleksi gelombang pada pemecah gelombang terapung tipe mooring*.
- Tipler. 1998. *Fisika untuk sains dan teknik*. Jilid 1 . Erlangga : Jakarta
- Tri kuntoro priyambudo . 2009. *Fisika dasar* . Andi : Yogyakarta
- M.Quraish Shihab.2009.Tafsir Al-Mishbah.Lentera Hati:Jakarta
- Young dan Freedman . 2001 . *Fisika universitas edisi 10* . Erlangga : Bandung

Young, Hugh D. 2003. *Fisika Universitas*. Jakarta : Erlangga

Yaz, M. Ali.2007. *Fisika SMA Kelas XII*. Jakarta : Yudistira



UNIVERSITAS ISLAM NEGERI
ALAUDDIN
M A K A S S A R



**LAMPIRAN-LAMPIRAN
PENELITIAN**

UNIVERSITAS ISLAM NEGERI
ALAUDDIN
M A K A S S A R



1. HASIL PENELITIAN



UNIVERSITAS ISLAM NEGERI
ALAUDDIN
M A K A S S A R



2. DOKUMENTASI

UNIVERSITAS ISLAM NEGERI
ALAUDDIN
M A K A S S A R

1. Proses perancangan atau model alat Ripple Tank




2. Proses pemasangan kabus



3. Proses pemeriksaan kebocoran bak air




4. Proses pembersihan bak air



UNIVERSITAS AN-NEGERI
ALAUDDIN
MAKASSAR

5. Proses pengukuran tiang lampu tangki riak



6. Proses pemasangan tiang lampu tangki riak (Ripple tank)



3. Tabel Perincian dana



Tabel.1 Perincian dana penelitian rancang bangun tangki riak gelombang
(Ripple Tank)

No	Jenis bahan	Jumlah bahan	Harga
1	Kaca	5	Rp. 800.000
2	besi	3	Rp. 202.000
3	Aluminium	1	Rp. 120.000
4	Tempat lampu	1	Rp. 75.000
5	Ticker Timer	1	Rp. 35.000
6	dll	-	Rp. 100.000
Jumlah			Rp. 1.152.000

RIWAYAT HIDUP



Wahyudi lahir di Mappatoba Kecamatan Salomekko Kabupaten Bone pada tanggal 24 Februari 1993. Merupakan anak Pertama dari 2 bersaudara, buah kasih sayang dari pasangan Ayahanda Yatim dan Ibunda Daraming. Penulis menamatkan pendidikan di SD Negeri No.254 Tebba pada tahun 2005, pada tahun yang sama melanjutkan pendidikan di SMP Negeri 1 Salomekko dan tamat pada tahun 2008, melanjutkan pendidikan di SMA Negeri 1 Kajuara tamat tahun 2011. Kemudian melanjutkan pendidikan di Universitas Islam Negeri Alauddin Makassar pada Jurusan Fisika Fakultas Sains dan Teknologi. Berkat lindungan Allah swt, dan iringan do'a kedua orang tua serta saudara-saudaraku, juga berkat bimbingan para dosen dan dukungan dari teman-teman seperjuangan, sehingga dalam mengikuti pendidikan di perguruan tinggi berhasil menyusun skripsi yang berjudul "*Rancang Bangun Tangki Riak Gelombang (Ripple Tank)*".