

**PENGARUH PENERAPAN METODE KISAH YANG DIDUKUNG MEDIA  
AUDIO VISUAL TERHADAP PENINGKATAN HASIL BELAJAR  
PESERTA DIDIK DALAM MATA PELAJARAN PAI  
KELAS X IPA-3 DI SMA NEGERI 1 MAIWA  
KABUPATEN ENREKANG**



Diajukan untuk Memenuhi Salah Satu Syarat Meraih Gelar Sarjana Pendidikan  
Agama Islam (S. Pd.I.) Jurusan Pendidikan Agama  
Islam pada Fakultas Tarbiyah dan Keguruan  
UIN Alauddin Makassar

Oleh:

**Hasliana**  
**20100113090**

**FAKULTAS TARBIYAH DAN KEGURUAN  
UIN ALAUDDIN MAKASSAR**

**2017**

## PERNYATAAN KEASLIAN SKRIPSI

Mahasiswa yang bertanda tangan dibawah ini:

Nama : HASLIANA  
NIM : 20100113090  
Tempat/Tgl. Lahir : Maroangin/12 April 1995  
Jur/Prodi/Konsentrasi : Pendidikan Agama Islam  
Fakultas/Program : Tarbiyah Dan Keguruan  
Alamat : Macanda-Gowa  
Judul : Pengaruh Penerapan Metode Kisah yang Didukung Media Audio Visual Terhadap Peningkatan Hasil Belajar dalam Mata Pelajaran PAI Kelas X IPA-3 di SMA Negeri 1 Maiwa Kabupaten Enrekang.

Menyatakan dengan sesungguhnya dan penuh kesadaran bahwa skripsi ini benar adalah hasil karya sendiri. Jika di kemudian hari terbukti bahwa ia merupakan duplikat, tiruan, plagiat atau dibuat oleh orang lain, sebagian atau seluruhnya, maka skripsi dan gelar yang diperoleh karenanya batal demi hukum.

UNIVERSITAS ISLAM NEGERI  
**ALAUDDIN**  
M A K A S S A R

Makassar, 28 Juli 2017

Penyusun,



Hasliana

NIM: 20100113090

## PERSETUJUAN PEMBIMBING

Pembimbing penulisan skripsi Saudari HASLIANA, NIM: 20100113090, mahasiswa Jurusan Pendidikan Agama Islam Fakultas Tarbiyah dan Keguruan UIN Alauddin Makassar, setelah dengan seksama meneliti dan mengoreksi skripsi yang bersangkutan dengan judul “**Pengaruh Penerapan Metode Kisah yang Didukung Media Audio Visual Terhadap Peningkatan Hasil Belajar PAI Peserta Didik dalam Mata Pelajaran PAI Kelas X IPA-3 di SMA Negeri 1 Maiwa Kabupaten Enrekang**”, memandang bahwa skripsi tersebut telah memenuhi syarat-syarat ilmiah dan dapat disetujui untuk diajukan ke sidang munaqasyah.

Demikian persetujuan ini diberikan untuk diproses lebih lanjut.

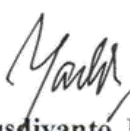
Samata, 28 Juli 2017


Pembimbing I

Pembimbing II

UNIVERSITAS ISLAM NEGERI

**ALAUDDIN**  
M A K A S S A R

  
Dr. H. Susdiyanto, M.Si.  
NIP. 19540402 198103 1 006

  
Dr. Safei, M. Si.  
NIP. 19621231 198803 1 033

## PENGESAHAN SKRIPSI

Skripsi yang berjudul “Pengaruh Penerapan Metode Kisah yang Didukung Media Audio Visual Terhadap Peningkatan Hasil Belajar PAI Peserta Didik dalam Mata Pelajaran PAI Kelas X IPA-3 di SMA Negeri 1 Maiwa Kabupaten Enrekang” yang disusun oleh Hasliana, NIM: 20100113090, mahasiswa Jurusan Pendidikan Agama Islam Fakultas Tarbiyah dan Keguruan UIN Alauddin Makassar, telah diuji dan dipertahankan dalam sidang *Munaqasyah* yang diselenggarakan pada hari Senin, 25 September 2017 M, bertepatan dengan 5 Muharam 1439 H, dan dinyatakan telah dapat diterima sebagai salah satu syarat untuk mendapatkan gelar Sarjana Pendidikan (S.Pd.) pada Fakultas Tarbiyah dan Keguruan Jurusan Pendidikan Agama Islam (dengan beberapa perbaikan).

Samata, 25 September 2017 M.

5 Muharam 1439 H.

### DEWAN PENGUJI

(SK DEKAN NO. 2049 TAHUN 2017)

Ketua : Dr. H. Erwin Hafid, Lc., M.Th.I., M.Ed. (.....)

Sekretaris : Dr. Usman, S.Ag., M.Pd. (.....)

Munaqisy I : Prof. Dr. H. Azhar Arsyad M.A. (.....)

Munaqisy II : Dra. Hj. Ummu Kalsum, M. Pd.I. (.....)

Pembimbing I : Dr. H. Susdiyanto, M. Si. (.....)

Pembimbing II : Dr. Safei, M. Si. (.....)

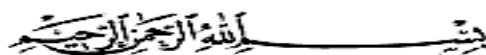
Diketahui Oleh:  
Dekan Fakultas Tarbiyah dan Keguruan  
UIN Alauddin Makassar,



Dr. H. Muhammad Amri, Lc., M.Ag.

NIP: 19730120 200312 1 001

## KATA PENGANTAR



Tiada kata yang lebih patut penulis ucapkan kecuali hanya ucapan syukur yang sedalam-dalamnya disertai puja dan puji kehadiran Ilahi rabbi, Tuhan Yang Maha Esa yang telah melimpahkan rahmatnya, kesehatan dan inayahnya kepada penulis, sehingga penulis dapat menyelesaikan skripsi ini melalui proses yang panjang. Salam dan salawat kepada Rasulullah saw. yang telah mengantarkan umat manusia menuju jalan yang benar. Penulis menyadari bahwa banyak kekurangan yang terdapat dalam skripsi ini, maka penulis bersikap positif dalam menerima saran maupun kritikan yang sifatnya membangun.

Melalui tulisan ini pula, penulis menyampaikan ucapan terima kasih yang tulus, teristimewa kepada Ayahanda terhormat *Gassali* dan Ibunda tersayang *Asma* yang telah membesarkan dan mendidik penulis dengan penuh kasih sayang, harapan dan cita-cita luhur keduanya senantiasa memotivasi untuk berbuat dan menambah ilmu, juga memberikan dorongan moral maupun material serta atas doanya yang tulus buat penulis, serta keluarga besar yang telah membesarkan, mengasuh, dan mendidik penulis dengan limpahan kasih sayangnya. Do'a restu dan pengorbanannya yang tulus dan ikhlas yang telah menjadi pemacuh dan pemicuh yang selalu mengiringi langkah penulis dalam perjuangan meraih masa depan yang bermanfaat.

Penulis juga menyadari tanpa adanya bantuan dan partisipasi dari berbagai pihak skripsi ini tidak mungkin dapat terselesaikan seperti yang diharapkan. Oleh karena itu penulis patut menyampaikan terima kasih yang sebesar-besarnya kepada :

1. Prof. Dr. H. Musafir Pababbari, M.Si., selaku Rektor UIN Alauddin Makassar beserta Wakil Rektor I Prof. Dr. Mardan, M.Ag., Wakil Rektor II Prof. Dr. H. Lomba Sultan, M.A., Wakil Rektor III Prof. Siti Aisyah, M.A., Ph.D., dan Wakil Rektor IV Prof. Hamdan Johanis, M.A., Ph.D. yang telah membina dan memimpin UIN Alauddin Makassar yang menjadi tempat bagi peneliti untuk memperoleh ilmu baik dari segi akademik maupun ekstrakurikuler.
2. Dr. H. Muhammad Amri, Lc., M.Ag., selaku Dekan Fakultas Tarbiyah dan Keguruan UIN Alauddin Makassar beserta Wakil Dekan I Dr. Muljono Damopolii, M.Ag., Wakil Dekan II Dr. Misykat Malik Ibrahim, M.Si., dan Wakil Dekan III Dr. Syaharuddin, M.Pd., yang telah membina peneliti selama kuliah.
3. Dr. H. Erwin Hafid, Lc., M.Th.I., M.Ed., dan Usman, S.Pd.I., M.Pd., selaku Ketua dan Sekertaris Jurusan Pendidikan Agama Islam UIN Alauddin Makassar yang telah memberikan petunjuk dan arahnya selama penyelesaian kuliah.
4. Dr. H. Susdiyanto, M.Si. dan Dr. Safei, M.Si. selaku Dosen pembimbing yang secara ikhlas memberikan bantuannya dalam penyusunan skripsi ini.
5. Para Dosen, seluruh karyawan Fakultas Tarbiyah dan Keguruan yang secara ikhlas memberikan bantuannya baik langsung maupun tak langsung.
6. Drs. H. Muhammad Yasin selaku Kepala Sekolah dan seluruh keluarga besar SMA Negeri 1 Maiwa Kabupaten Enrekang atas segala perhatian dan kerjasamanya selama pelaksanaan penelitian.
7. Saudaraku tercinta Muhtar Jaya yang telah banyak membantu peneliti dan memenuhi kebutuhan peneliti baik dari segi moral maupun materi.



8. Rekan-rekan sehidup seperjuangan organisasi, PPL dan KKN serta semua teman-teman Pendidikan Agama Islam angkatan 2013 terutama Pendidikan Agama Islam kelompok 5,6 yang tidak dapat kusebutkan namanya satu persatu.
9. Semua pihak yang tidak dapat penyusun sebutkan satu persatu yang telah banyak memberikan sumbangsih kepada penulis selama kuliah hingga penulisan skripsi ini.

Terlalu banyak orang yang berjasa dan mempunyai andil kepada penulis selama menempuh pendidikan di Universitas Islam Negeri Alauddin Makassar, sehingga tidak akan muat bila dicantumkan dan dituturkan semuanya dalam ruang yang terbatas ini, kepada mereka semua tanpa terkecuali, penulis mengucapkan terimah kasih yang teramat dalam dan penghargaan yang setinggi-tingginya.

Akhirnya tak ada gading yang tak retak, tak ada ilmu yang memiliki kebenaran mutlak, tak ada kekutan dan kesempurnaan, semuanya hanya milik Allah Swt, karena itu kritik dan saran yang sifatnya membangun guna penyempurnaan dan perbaikan skripsi ini senantiasa di nantikan dengan penuh keterbukaan.

Semoga Allah Swt membalas kasih sayang, cinta dan ketulusan yang telah dicurahkan kepada penulis *Amin.*

*Wassalamu Alaikum Wr.Wb.*

Makassar, 28 Juni 2017

Penulis



HASLIANA  
NIM: 20100113090

## DAFTAR ISI

HALAMAN JUDUL .....	i
PERNYATAN KEASLIAN SKRIPSI.....	ii
PERSETUJUAN PEMBIMBING .....	iii
HALAMAN PENGESAHAN.....	iv
KATA PENGANTAR.....	v
DAFTAR ISI.....	viii
DAFTAR TABEL .....	x
DAFTAR GAMBAR.....	xii
HALAMAN MOTTO.....	xiii
ABSTRAK .....	xiv
<b>BAB I PENDAHULUAN</b>	
A. Latar Belakang Masalah.....	1
B. Rumusan Masalah .....	7
C. Definisi Operasional Variabel dan Ruang Lingkup Penelitian ....	8
D. Tujuan dan Kegunaan Penelitian.....	9
<b>BAB II KAJIAN PUSTAKA</b>	
A. Metode Kisah .....	11
B. Media Audio Visual .....	17
C. Hasil Belajar.....	23
D. Hasil Penelitian yang Relevan.....	26
E. Hipotesis.....	28
<b>BAB III METODOLOGI PENELITIAN</b>	
A. Jenis dan Lokasi Penelitian .....	29



B. Desain Penelitian .....	29
C. Populasi dan Sampel .....	30
D. Instrumen Penelitian.....	30
E. Prosedur Penelitian.....	32
F. Teknik Analisis Data.....	33

**BAB IV HASIL PENELITIAN DAN PEMBAHASAN**

A. Hasil belajar peserta didik sebelum penerapan metode kisah yang didukung media audio visual dalam mata pelajaran PAI kelas X IPA-3 di SMA Negeri 1 Maiwa Kabupaten Enrekang .....	37
B. Hasil belajar peserta didik sebelum penerapan metode kisah yang didukung media audio visual dalam mata pelajaran PAI kelas X IPA-3 di SMA Negeri 1 Maiwa Kabupaten Enrekang .....	46
C. Penerapan Metode Kisah yang Didukung Media Audio Visual Terhadap Peningkatan Hasil Belajar Peserta Didik dalam Mata Pelajaran PAI Kelas X IPA-3 di SMA Negeri 1 Maiwa Kabupaten Enrekang .....	54

**BAB V PENUTUP**

A. Kesimpulan.....	61
B. Implikasi Penelitian.....	62

<b>DAFTAR PUSTAKA .....</b>	<b>63</b>
-----------------------------	-----------

<b>LAMPIRAN-LAMPIRAN .....</b>	<b>65</b>
--------------------------------	-----------

<b>DAFTAR RIWAYAT HIDUP .....</b>	<b>88</b>
-----------------------------------	-----------

## DAFTAR TABEL

Tabel 3.1 Kategorisasi tingkat penguasaan materi .....	35
Tabel 4.1 Data hasil belajar PAI peserta didik pada <i>Pre-test</i> kelas X IPA-3 .....	37
Tabel 4.2 Deskripsi hasil <i>pretest</i> peserta didik kelas X IPA-3 .....	40
Tabel 4.3 Distribusi frekuensi dan persentase hasil belajar PAI peserta didik kelas X IPA-3 sebelum penerapan metode kisah yang didukung media audio visual .....	40
Tabel 4.4 Distribusi frekuensi dan persentase hasil belajar PAI peserta didik kelas X IPA-3 di SMA Negeri 1 Maiwa Kabupaten Enrekang .....	43
Tabel 4.5 Distribusi frekuensi hasil belajar PAI peserta didik pada <i>pre test</i> kelas X IPA-3 di SMA Negeri 1 Maiwa .....	44
Tabel 4.6 Data hasil belajar PAI peserta didik pada <i>Post-test</i> kelas X IPA-3 .....	45
Tabel 4.7 Deskripsi hasil <i>post-test</i> peserta didik kelas X IPA-3 .....	58
Tabel 4.8 Distribusi frekuensi dan persentase hasil belajar PAI peserta didik kelas X IPA-3 setelah penerapan metode kisah yang didukung media audio visual.....	49
Tabel 4.9 Distribusi frekuensi dan persentase hasil belajar PAI peserta didik Pada <i>post-test</i> kelas X IPA-3 di SMA Negeri 1 Maiwa Kabupaten.....	51
Tabel 4.10 Distribusi frekuensi hasil belajar PAI peserta didik pada <i>post-test</i> kelas X IPA-3 di SMA Negeri 1 Maiwa .....	52

Tabel 4.11 Data lembar observasi kelas X IPA-3 di SMA Negeri 1 Maiwa Kabupaten Enrekang dengan menerapkan metode kisah yang didukung media audio visual .....	54
Tabel 4.12 perbandingan mean dan simpangan baku hasil belajar <i>pre-test</i> dan <i>post-test</i> kelas X IPA-3 di SMA Negeri 1 Maiwa .....	55
Tabel 4.13 Data perhitungan efektifitas treatment hasil belajar peserta didik dalam mata pelajaran PAI kelas X IPA-3 di SMA Negeri 1 Maiwa Kabupaten Enrekang .....	57



## DAFTAR GAMBAR

Gambar 3.1	Gambar desain <i>one group pre-test and post-test</i> .....	29
Gambar 4.1	Diagram batang hasil <i>pretest</i> Kelas X IPA-3 .....	41
Gambar 4.2	Diagram batang hasil <i>posttest</i> Kelas X IPA-3.....	50
Gambar 4.3	Diagram batang perbandingan hasil belajar PAI <i>pre-test</i> dan <i>post-test</i> kelas X IPA-3.....	56



## MOTTO

**“Selalu ada harapan bagi mereka yang sering berdoa  
Selalu ada jalan bagi mereka yang sering berusaha”**

*“The best revenge for the people who have insulted you is the success  
that you can show them later”*

(Balas dendam terbaik untuk orang-orang yang telah  
menghinamu adalah kesuksesan yang dapat kamu tunjukkan  
kepada mereka di masa depan nanti)

UNIVERSITAS ISLAM NEGERI  
**ALAUDDIN**  
M A K A S S A R

## ABSTRAK

**Nama : Hasliana**  
**Nim : 20100113090**  
**Jurusan : Pendidikan Agama Islam**  
**Fakultas : Tarbiyah dan Keguruan**  
**Judul : Pengaruh Penerapan Metode Kisah Yang Didukung Media Audio Visual Terhadap Peningkatan Hasil Belajar Peserta Didik Dalam Mata Pelajaran PAI Kelas X IPA-3 Di SMA Negeri 1 Maiwa Kabupaten Enrekang.**

---

Skripsi ini membahas tentang pengaruh penerapan metode kisah yang didukung media audio visual terhadap peningkatan hasil belajar peserta didik dalam mata pelajaran PAI di SMA Negeri 1 Maiwa Kabupaten Enrekang. Penelitian ini bertujuan untuk mengetahui : 1) Hasil belajar peserta didik dalam mata pelajaran PAI kelas X IPA-3 di SMA Negeri 1 Maiwa Kabupaten Enrekang sebelum penerapan metode kisah yang didukung media audio visual, 2) Hasil belajar peserta didik dalam mata pelajaran PAI kelas X IPA-3 di SMA Negeri 1 Maiwa Kabupaten Enrekang setelah penerapan metode kisah yang didukung media audio visual, 3) Pengaruh penerapan metode kisah yang didukung media audio visual terhadap peningkatan hasil belajar peserta didik dalam mata pelajaran PAI kelas X IPA-3 di SMA Negeri 1 Maiwa Kabupaten Enrekang.

Penelitian ini adalah penelitian kuantitatif dengan desain *pre-eksperimental design*. Adapun rancangan penelitian ini yaitu *one group Pretest and posttest Design*. Populasi dalam penelitian ini adalah seluruh peserta didik kelas X IPA-3 SMA Negeri 1 Maiwa Kabupaten Enrekang yang berjumlah 36 orang. Sedangkan teknik sampel yang digunakan adalah sampel jenuh. Instrumen yang digunakan dalam penelitian ini adalah tes, dokumentasi, dan lembar observasi. Teknik Analisis yang digunakan adalah analisis statistik deskriptif.

Hasil penelitian menunjukkan metode kisah yang didukung oleh media audio visual sangat berpengaruh dalam meningkatkan hasil belajar peserta didik dalam mata pelajaran PAI kelas X IPA-3 di SMA Negeri 1 Maiwa. Dengan rata-rata hasil belajar PAI peserta didik pada kelas tanpa diterapkan metode kisah yang didukung media audio visual adalah 24,75 dan masuk ke dalam kategori sangat rendah. Sedangkan hasil belajar peserta didik pada kelas penerapan metode kisah yang didukung media audio visual adalah 81,4285714 dan masuk ke dalam kategori sangat tinggi. Berdasarkan hasil analisis statistik dengan menggunakan rumus statistik diperoleh nilai 56,67857 yang merupakan efek dari eksperimen dan nilai  $t_{hitung}$  pada taraf kesalahan 5 % sebesar 26,648 maka hasil pengujian dapat dikatakan bahwa metode kisah yang didukung media audio visual sangat berpengaruh dalam meningkatkan hasil belajar peserta didik dalam mata pelajaran PAI kelas X IPA-3 di SMA Negeri 1 Maiwa Kabupaten Enrekang.

Hasil Penelitian ini berimplikasi bahwa penerapan metode kisah yang didukung media audio visual dapat digunakan untuk meningkatkan hasil belajar peserta didik dalam mata pelajaran PAI kelas X IPA-3 di SMA Negeri 1 Maiwa Kabupaten Enrekang, karena hasil belajar yang diperoleh menunjukkan bahwa hasil belajar peserta didik setelah penerapan metode kisah yang didukung media audio visual mengalami peningkatan.



## BAB 1

### PENDAHULUAN

#### A. Latar Belakang Masalah

Perkembangan ilmu pengetahuan dan teknologi memberikan dampak terhadap berbagai bidang, termasuk dalam bidang pendidikan. Perkembangan tersebut menuntun agar terciptanya masyarakat yang berpendidikan dan menguasai teknologi. Pendidikan sebagai salah satu sektor yang paling penting dalam pembangunan nasional, yang dijadikan sebagai tolak ukur dalam meningkatkan kualitas hidup manusia Indonesia, di mana iman dan takwa yang menjadi sumber motivasi kehidupan segala bidang.<sup>1</sup>

Sistem pendidikan nasional Indonesia kini berada dalam lingkungan yang dinamis. Dinamika perubahan itu ditunjukkan melalui tiga skala yaitu global, nasional, dan lokal. Perubahan tersebut membawa tuntutan akan pentingnya peningkatan kualitas sumber daya manusia. Melalui pendidikan, bangsa Indonesia dapat mengembangkan sumber daya manusia (SDM) agar memiliki rasa percaya diri untuk bersaing dengan bangsa-bangsa lain di dunia.<sup>2</sup>

Pendidikan yang dibutuhkan oleh bangsa Indonesia adalah pendidikan yang dapat mengembangkan potensi masyarakat, mampu menumbuhkan, serta membangkitkan semangat generasi bangsa untuk menggali berbagai potensi, dan mengembangkannya secara utuh dan menyeluruh.

---

<sup>1</sup>Fuad Ihsan, *Dasar-Dasar Kependidikan* (Jakarta: PT Rineka Cipta, 2008), h. 4.

<sup>2</sup>Muhammad Sukri, *Contoh Skripsi Penelitian Tindakan*.

<http://zoekribz.blogspot.co.id/2013/11/contoh-skripsi-penelitian-tindakan.html> (24 oktober 2016).

Menurut Undang-Undang Republik Indonesia No.20 tahun 2003 tentang Sistem Pendidikan Nasional pasal 1 ayat 1 dikatakan bahwa:

Pendidikan adalah usaha sadar dan terencana untuk mewujudkan suasana belajar dan proses pembelajaran agar peserta didik secara aktif mengembangkan potensi dirinya untuk memiliki kekuatan spiritual keagamaan, pengendalian diri, kepribadian, kecerdasan, akhlak mulia, serta keterampilan yang diperlukan dirinya, masyarakat, bangsa dan Negara.<sup>3</sup>

Sejalan dengan pengertian pendidikan di atas maka Syahrudin Usman memberikan pengertian tentang pendidikan Islam yaitu bimbingan jasmani dan rohani berdasarkan hukum-hukum Islam menuju kepada terbentuknya kepribadian utama menurut ukuran Islam.<sup>4</sup>

Pendidikan agama Islam menurut Soleha dan Rada adalah suatu proses yang sangat komprehensif, disusun secara sistematis, terencana, dalam upaya mengembangkan potensi yang ada pada diri anak didik secara optimal, untuk menjalankan tugas di muka bumi ini dengan sebaik-baiknya, sesuai dengan nilai-nilai ilahiyah yang didasarkan dengan bingkai ajaran Islam pada semua aspek kehidupan.<sup>5</sup>

Dari beberapa pengertian pendidikan Islam yang telah dipaparkan di atas. Dapat disimpulkan bahwa pendidikan Islam adalah usaha sadar yang dilakukan seseorang untuk menanamkan nilai-nilai ajaran Islam sebagai *way of life*.

Pendidikan kontemporer semakin berkembang dari waktu ke waktu para ahli pendidikan berusaha mencari paradigma yang sesuai dengan perkembangan zaman yang menyebabkan lahirnya paradigma baru dalam pendidikan. Paradigma tersebut

---

<sup>3</sup>Republik Indonesia, *Undang-Undang RI No.20 tentang Sistem Pendidikan Nasional* Tahun 2003 (Jakarta: Sinar Grafika, 2008), h. 3.

<sup>4</sup>Syahrudin Usman,, *Ilmu Pendidikan Islam (Pandangan Teoriris)* (Cet.I; Makassar: Alauddin University Press, 2013), h. 8.

<sup>5</sup>Saleha dan Rada, *Ilmu Pendidikan Islam* (Alfabet: Bandung, 2012), h. 23.

adalah pembelajaran yang berpusat pada siswa (*students centered learning*), dengan meninggalkan paradigma lama di mana pembelajaran berpusat pada guru (*teacher centered learning*).<sup>6</sup>

Dalam keseluruhan proses pendidikan di sekolah kegiatan belajar mengajar merupakan kegiatan yang paling pokok, ini berarti bahwa berhasil tidaknya pencapaian tujuan pendidikan banyak bergantung kepada bagaimana proses belajar yang dialami oleh siswa sebagai anak didik.<sup>7</sup>

Proses belajar mengajar adalah salah satu kegiatan edukatif. Belajar adalah suatu proses yang kompleks yang terjadi pada diri setiap orang sepanjang hidupnya. Proses belajar itu terjadi karena adanya interaksi antara seseorang dengan lingkungannya. Oleh karena itu belajar dapat terjadi kapan saja dan di mana saja. Salah satu pertanda bahwa seseorang itu telah belajar adalah adanya perubahan tingkah laku pada seseorang yang mungkin disebabkan oleh terjadinya perubahan pada tingkat pengetahuan, keterampilan, atau sikapnya.<sup>8</sup> Belajar hakikatnya adalah perubahan tetapi tidak semua perubahan dapat dikategorikan sebagai belajar. Sedangkan mengajar adalah proses memberikan bimbingan dalam melakukan proses belajar.

Penyelenggaraan pendidikan dalam proses pembelajaran mempunyai tujuan atau sasaran yang ingin dicapai, guru dan peserta didik mesti mengetahuinya. Guru mesti tahu apa yang ingin dicapai dari muridnya setelah proses pembelajaran

---

<sup>6</sup>Saleha dan Rada, *Ilmu Pendidikan Islam*, h. 105.

<sup>7</sup>Daryanto, *Belajar dan Mengajar* (Bandung: Yrama Widya, 2010) h. 1.

<sup>8</sup>Azhar Arsyad, *Media Pendidikan* (Jakarta: PT Raja Grafindo Persada, 2010), h. 1.

berlangsung. Demikian pula dengan peserta didik, mereka harus mengetahui apa yang mesti mereka peroleh dari proses belajar mengajar.

Permasalahan yang sering dijumpai dalam pengajaran, khususnya dalam pengajaran agama Islam adalah bagaimana cara menyajikan materi kepada siswa secara baik sehingga diperoleh hasil yang efektif dan efisien. Di samping masalah lainnya yang juga sering didapati adalah kurangnya perhatian guru agama terhadap variasi penggunaan metode mengajar dalam upaya peningkatan mutu pengajaran dengan baik.<sup>9</sup>

Dalam proses pendidikan Islam khususnya, metode mempunyai kedudukan yang sangat penting dalam upaya pencapaian tujuan karena ia menjadi sarana dalam menyampaikan materi pelajaran PAI yang tersusun dalam kurikulum. Metode pendidikan yang tidak efektif menjadi penghambat kelancaran proses belajar mengajar sehingga banyak tenaga dan waktu yang terbuang sia-sia, oleh karena itu, metode yang diterapkan oleh seorang guru akan berdaya guna dan berhasil guna jika mampu dipergunakan dalam mencapai tujuan pendidikan yang telah ditetapkan.<sup>10</sup>

Metode dalam pembelajaran tidak hanya berfungsi sebagai langkah untuk menyampaikan materi saja, namun metode juga berfungsi meningkatkan motivasi peserta didik dalam proses pembelajaran. Dalam proses pembelajaran agama Islam ada beberapa metode yang dapat kita gunakan yaitu: metode ceramah, metode diskusi, metode keteladanan, metode Tanya jawab, metode pembiasaan, metode karyawisata, metode hadiah dan hukuman, metode pemecahan masalah, metode kisah dan lain-lain.

---

<sup>9</sup>M. Basyiruddin Usman, *Metodologi Pembelajaran Agama Islam* (Jakarta: ciputat pers, 2002), h. 31.

<sup>10</sup>M.Arifin, *Ilmu Pengetahuan Islam; Tinjauan teoritis, Praktis berdasarkan pendekatan interdisipliner* (Jakarta: PT Bumi Aksara, 1989), h. 144.

Selain metode, media juga dianggap penting dalam proses pembelajaran. Kehadiran media dapat menjadi perantara yang membantu memperjelas bahan yang ingin disampaikan kepada peserta didik. Kerumitan bahan ajar dapat disederhanakan dengan media, media juga dapat mewakili apa yang kurang mampu guru ucapkan dengan kata-kata atau kalimat, bahkan keabstrakan benda dapat dikonkritkan dengan bantuan media. Dengan demikian peserta didik lebih mudah mencerna pelajaran dibandingkan dengan tanpa bantuan media.<sup>11</sup>

Pada peningkatan hasil belajar siswa bukan hanya peran peneliti yang dibutuhkan tetapi siswa sendirilah yang dituntut peran aktif dalam proses belajar mengajar. Salah satu hal yang penting dimiliki oleh siswa dalam meningkatkan hasil belajarnya adalah penguasaan bahan pelajaran. Siswa yang kurang menguasai bahan pelajaran akan mempunyai nilai yang lebih rendah bila dibandingkan dengan siswa yang lebih menguasai bahan pelajaran. Untuk menguasai bahan pelajaran maka dituntut adanya aktifitas dari siswa yang bukan hanya sekedar mengingat, tetapi lebih dari itu yakni memahami, mengaplikasikan, mensistesis, dan mengevaluasi bahan pelajaran.

Metode kisah atau bercerita adalah salah satu metode dalam pembelajaran PAI sebagaimana yang telah disebutkan di atas. Metode kisah akan lebih menarik dengan didukungnya oleh suatu media. Salah satu media yang dapat dipadukan dengan metode kisah dan sangat menarik yaitu media audio visual. Media audio visual merupakan media instruksional modern yang sesuai dengan perkembangan zaman (kemajuan ilmu pengetahuan dan teknologi), meliputi media yang dapat dilihat dan didengar. Teknologi media audio visual adalah cara menghasilkan atau

---

<sup>11</sup>Syaiful dkk, *Strategi Belajar Mengajar* (Cet.III; Jakarta: Rineka Cipta, 2006), h. 120.

menyampaikan materi dengan menggunakan mesin-mesin mekanis dan elektronik untuk menyajikan pesan-pesan audio dan visual. Pembelajaran media audio visual bercirikan pemakaian perangkat keras selama proses belajar, misalnya mesin proyektor film dan proyeksi film layar lebar. Jadi pengajaran melalui media audio visual adalah produksi dan penggunaan materi yang penyerapannya melalui pendengaran dan penglihatan. Dari uraian di atas dapat disimpulkan bahwa media audio visual yang dapat dilihat dan didengar bisa dalam bentuk rekaman video, berbagai ukuran film, slide suara, dan sebagainya.<sup>12</sup>

Konsep pengajaran visual berkembang menjadi audio-visual aids pada tahun 1940. Istilah ini bermakna sejumlah peralatan yang dipakai oleh para guru dalam menyampaikan konsep, gagasan, dan pengalaman yang ditangkap oleh indra pandang dan pendengaran. Perkembangan berikutnya adalah munculnya gerakan audio visual *communication* yang terjadi pada tahun 1950-an.

Pada akhir tahun 1950 teori komunikasi mulai mempengaruhi penggunaan alat bantu audio visual, sehingga selain sebagai alat bantu media juga berfungsi sebagai penyalur pesan atau informasi belajar. Sejak saat itu alat audio visual bukan hanya dipandang sebagai alat bantu guru saja, melainkan juga sebagai alat penyalur pesan atau media. Teori ini sangat penting dalam penggunaan media untuk kegiatan program pembelajaran.<sup>13</sup>

---

<sup>12</sup>Komang Anggrayeni, *penerapan metode bercerita berbantuan media audio visual untuk meningkatkan keterampilan berbicara*, e-Journal PG PAUD Universitas Pendidikan Ganesha Jurusan Pendidikan Guru Pendidikan Anak Usia Dini, Vol. 3 No.1 (2015), [http://download .portalgaruda.org/article.php?article=346219&val=1341&title=penerapan%20metode%20bercerita%20berbantuan%20media%20audio%20visual%20untuk%20meningkatkan%20keterampilan%20berbicara%20anak](http://download.portalgaruda.org/article.php?article=346219&val=1341&title=penerapan%20metode%20bercerita%20berbantuan%20media%20audio%20visual%20untuk%20meningkatkan%20keterampilan%20berbicara%20anak) (Diakses 24 oktober 2016).

<sup>13</sup>Robiatul Fazriah, *My Word My Inspiration*. <http://robiatulfazriah.blogspot.com/2011/05/media-audio-visual.html> (18 Agustus 2016)



Media audio visual mempunyai kemampuan yang lebih baik, karena meliputi kedua jenis media yang pertama dan kedua yaitu media audio dan visual. Namun, penggunaan teknologi khususnya media audio visual dalam proses pembelajaran masih kurang direalisasikan. Sebagai media pendidikan dan pengajaran, media audio visual mempunyai kelebihan sebagai berikut:<sup>14</sup>

1. Kemampuan untuk meningkatkan persepsi.
2. Kemampuan untuk meningkatkan pengertian.
3. Kemampuan untuk meningkatkan *transfer* (pengalihan) belajar.
4. Kemampuan untuk memberikan penguatan (*reinforcement*) atau pengetahuan hasil yang dicapai.
5. Kemampuan untuk meningkatkan *retensi* (ingatan).

Bertitik tolak dari pemikiran di atas, penulis menegaskan maksud dari penelitian ini yaitu penulis ingin meneliti **Pengaruh Penerapan Metode Kisah yang didukung Media Audio Visual terhadap Peningkatan Hasil Belajar Peserta Didik dalam Mata Pelajaran PAI Maiwa Kelas X IPA-3 di SMA Negeri 1 Kabupaten Enrekang.**

#### **B. Rumusan Masalah**

Berdasarkan latar belakang Masalah di atas maka rumusan masalah yang diangkat adalah sebagai berikut :

1. Bagaimana hasil belajar peserta didik sebelum penerapan metode kisah yang didukung media audio visual dalam mata pelajaran PAI Kelas X IPA-3 di SMA Negeri 1 Maiwa Kabupaten Enrekang?

---

<sup>14</sup>Robiatul Fazriah, *My Word My Inspiration*. (18 Agustus 2016).

2. Bagaimana hasil belajar peserta didik setelah penerapan metode kisah yang didukung media audio visual dalam mata pelajaran PAI Kelas X IPA-3 di SMA Negeri 1 Maiwa Kabupaten Enrekang?
3. Apakah terdapat Pengaruh Penerapan Metode Kisah yang didukung Media Audio Visual terhadap Peningkatan Hasil Belajar Peserta Didik dalam Mata Pelajaran PAI Kelas X IPA-3 di SMA Negeri 1 Maiwa Kabupaten Enrekang?

### ***C. Definisi Operasional dan Ruang Lingkup Penelitian***

Dalam judul penelitian ini terdapat dua variabel yaitu metode kisah yang didukung media audio visual (variabel X) dan hasil belajar (variabel Y). Agar tidak terjadi kekeliruan dan kesalahpahaman maka penulis perlu menguraikan definisi operasional setiap variabel dan memberikan ruang lingkup penelitian.

1. Penerapan metode kisah yang didukung media audio visual

Metode kisah adalah metode mengajar dengan cara meredaksi kisah untuk menyampaikan pesan-pesan yang terkandung di dalam materi pembelajaran. Media audio visual adalah jenis media yang mempunyai dua unsur yaitu unsur suara dan unsur gambar. Penerapan metode kisah yang didukung media audio visual adalah proses pembelajaran yang menghadirkan media audio visual sebagai perantara untuk menyampaikan kisah kepada peserta didik.

2. Hasil belajar peserta didik dalam mata pelajaran PAI

Hasil belajar peserta didik dalam mata pelajaran PAI adalah kemampuan yang dimiliki oleh peserta didik setelah mengalami pengalaman belajar pada materi pembelajaran PAI.

Agar mempermudah melaksanakan penelitian, maka yang menjadi objek dalam penelitian ini dibatasi dalam ruang lingkup sebagai berikut:

1. Hasil belajar peserta didik sebelum penerapan metode kisah yang didukung media audio visual dalam mata pelajaran PAI Kelas X IPA-3 di SMA Negeri 1 Maiwa Kabupaten Enrekang.
2. Hasil belajar peserta didik setelah penerapan metode kisah yang didukung media audio visual dalam mata pelajaran PAI Kelas X IPA-3 di SMA Negeri 1 Maiwa Kabupaten Enrekang.
3. Pengaruh Penerapan Metode Kisah yang didukung Media Audio Visual terhadap Peningkatan Hasil Belajar Peserta Didik dalam Mata Pelajaran PAI Kelas X IPA-3 di SMA Negeri 1 Maiwa Kabupaten Enrekang.

#### **D. Tujuan dan Kegunaan Penelitian**

##### 1. Tujuan Penelitian

Adapun tujuan penelitian ini adalah untuk mengetahui:

- a. Hasil belajar peserta didik sebelum penerapan metode kisah yang didukung media audio visual dalam mata pelajaran PAI di SMA Negeri 1 Maiwa Kabupaten Enrekang.
- b. Hasil belajar peserta didik setelah penerapan metode kisah yang didukung media audio visual dalam mata pelajaran PAI di SMA Negeri 1 Maiwa Kabupaten Enrekang.
- c. Pengaruh Penerapan Metode Kisah yang didukung Media Audio Visual terhadap Peningkatan Hasil Belajar Peserta Didik dalam Mata Pelajaran PAI di SMA Negeri 1 Maiwa Kabupaten Enrekang.

##### 2. Kegunaan Penelitian

Kegunaan dari hasil penelitian ini adalah:

- a. Kegunaan ilmiah

Diharapkan dapat memperkaya khazanah kepustakaan pendidikan, sebagai wujud sumbangsih penulis terhadap upaya peningkatan perbendaharaan karya-karya ilmiah khususnya mengenai pengaruh penerapan metode kisah yang didukung media audio visual terhadap peningkatan hasil belajar PAI peserta didik sehingga konsep-konsep yang telah ada akan lebih detail dan komprehensif dengan adanya karya tulis ini, baik eksistensinya sebagai pembanding, pelengkap, maupun penambah kerangka berfikir pendidik dalam upaya pembentukan kepribadian siswa yang disosialisasikan oleh para pembaca, khususnya para pendidik dimasa yang akan datang.

b. Kegunaan praktis

Berguna bagi para pendidik agama Islam, sebagai dasar pertimbangan dalam proses pendidikan, memperkaya khasanah keilmuan pada jurusan pendidikan agama Islam yaitu untuk menambah bahan pustaka, sebagai bahan evaluasi dan masukan bagi guru SMA Negeri 1 Maiwa Kabupaten Enrekang.

## BAB II

### TINJAUAN TEORITIS

#### A. Metode Kisah

##### 1. Pengertian Metode Pengajaran

Metode pengajaran merupakan komponen yang sangat penting dalam dunia pendidikan karena metode merupakan cara pendidik untuk menyampaikan materi kepada peserta didik. Berikut adalah beberapa pendapat tentang pengertian metode.

Menurut Samsul Munir Amin secara etimologi metode berasal dari bahasa Yunani *metodos* yang artinya cara atau jalan.<sup>15</sup>

Metode ialah suatu cara kerja yang sistematis dan umum, terutama dalam mencari kebenaran ilmiah, sedangkan metode mengajar adalah suatu teknik penyampaian bahan pelajaran kepada murid.<sup>16</sup>

Istilah metode berasal dari bahasa Yunani "*metodos*". Kata ini terdiri dari dua suku kata yaitu: "*metha*" yang berarti melalui atau melewati dan "*hodos*" yang berarti jalan atau cara. Metode berarti suatu cara yang harus dilalui untuk menyajikan bahan pelajaran agar tercapai tujuan pengajaran.<sup>17</sup>

Metode merupakan upaya untuk mengimplementasikan rencana yang sudah disusun dalam kegiatan nyata agar tujuan yang telah disusun tercapai secara optimal.<sup>18</sup> Metode mengajar ialah alat yang merupakan perangkat atau bagian dari suatu strategi pengajaran.<sup>19</sup>

---

<sup>15</sup>Samsul Munir Amin, *Ilmu Dakwah* (Jakarta : Amzah, 2013), h. 95.

<sup>16</sup>Zakiah Daradjat, dkk, *Metodologi Pengajaran Agama Islam* (Cet.II: Jakarta: Bumi Aksara, 2001), h. 1-61.

<sup>17</sup>Armai Arif, *Pengantar Ilmu dan Metodologi Pendidikan Islam* (Jakarta: Ciputat Pers, 2002), h. 40.

<sup>18</sup>Muh.Yahdi, *Pembelajaran mikro Teaching* (Makassar: Alauddin University press, 2013), h.30.

<sup>19</sup>M. Basyiruddin Usman, *Metodologi Pembelajaran Agama Islam*, h. 22.

Metode merupakan upaya untuk mengimplementasikan rencana yang telah disusun dalam kegiatan nyata agar tujuan yang telah disusun tercapai secara optimal.<sup>20</sup>

Berdasarkan berbagai definisi yang telah dikemukakan di atas maka dapat ditarik kesimpulan bahwa metode pengajaran adalah suatu cara penyampaian bahan pelajaran yang telah disusun dalam kegiatan nyata untuk mencapai tujuan yang telah ditetapkan. Metode Pembelajaran PAI dapat diartikan sebagai cara yang digunakan oleh seorang guru agama dalam proses pembelajaran untuk mencapai tujuan yang sesuai dengan Pendidikan Agama Islam.

## 2. Faktor- faktor yang dipertimbangkan dalam memilih metode

Fungsi metode mengajar tidak dapat diabaikan karena metode mengajar merupakan bagian integral dalam suatu sistem pendidikan. Ada berbagai macam metode pembelajaran PAI, namun tidak semua metode dapat digunakan karena beberapa pertimbangan. Oleh karena itu ada beberapa hal yang perlu dipertimbangkan dalam memilih suatu metode mengajar yaitu :

### a. Tujuan

Setiap bidang studi mempunyai tujuan bahkan dalam setiap topik pembahasan tujuan pengajaran ditetapkan lebih terinci dan spesifik sehingga dapat dipilih metode mengajar yang cocok dengan pembahasan agar tujuan pembelajaran dapat tercapai.

---

<sup>20</sup>Muhammad Yaumi, *Desain Pembelajaran Efektif*, (Makassar:Alauddin University Press, 2012), h.144.



b. Materi atau bahan pengajaran

Isi dari sebuah materi akan memperhitungkan metode apa yang sesuai dengan materi tersebut.

c. Karakteristik siswa

Dalam satu kelas terdiri dari beberapa siswa yang memiliki karakteristik berbeda, baik dari segi tingkat kecerdasan, latar belakang kehidupan sosial ekonomi, budaya, dan watak yang berlainan antara satu dengan yang lain. Oleh karena itu perlu dipertimbangkan metode yang akan digunakan dalam pembelajaran.

d. Situasi dan kondisi

Yang dimaksud dengan situasi dan kondisi ialah suasana belajar atau suasana kelas. Termasuk kedalam pengertian ini ialah suasana yang bersangkutan paut dengan murid, seperti: kelelahan dan semangat belajar, keadaan cuaca, dan sebagainya.<sup>21</sup>

e. Perbedaan pribadi dan kemampuan guru

Pada umumnya guru tidak hanya harus mengenali metode tetapi guru juga harus menguasai dan terampil menggunakan metode mengajar yang diperlukan untuk menyajikan pelajaran. Metode yang sama tidak akan membuahkan hasil yang sama di tangan guru-guru yang berbeda-beda, boleh jadi guru yang satu lebih terampil menggunakan metode A dibanding guru yang lain. Oleh karena itu kemampuan akan penguasaan metode pengajaran oleh seorang guru harus diperhitungkan.

---

<sup>21</sup>Zakiah Daradjat, dkk, *Metodologi Pengajaran Agama Islam*, h. 140.

#### f. Fasilitas

Fasilitas ialah segala sesuatu yang dapat mempermudah upaya atau memperlancar kerja dalam rangka mencapai suatu tujuan. Fasilitas harus diperhitungkan dalam penetapan metode karena terdapat metode yang menggunakan fasilitas minim dan ada pula metode yang menggunakan fasilitas memadai.

#### g. Kelebihan dan kelemahan Metode

Tidak ada metode yang paling baik dan metode paling buruk, dengan kata lain bahwa tidak ada metode yang paling efektif dalam mengajar. Yang perlu diperhitungkan oleh seorang guru dalam menetapkan metode ialah mengetahui batas-batas kelebihan dan kelemahan metode yang digunakan.<sup>22</sup>

### 3. Metode kisah/bercerita/*Qashash*

Secara epistemologi lafadh *qashash* merupakan bentuk jamak dari kata *qishah*, dan merupakan bentuk masdar dari kata *qassa ya qussu*. Dari lafadz *qashash* dapat diklasifikasikan kedalam dua makna:

- 1) *Qashash* berarti menceritakan.
- 2) lafadz *qashash* mengandung arti menelusuri atau mengikuti jejak.<sup>23</sup>

Metode bercerita yaitu suatu cara mengajar yang pada hakikatnya sama dengan metode ceramah karena informasi yang disampaikan melalui penuturan atau penjelasan lisan dari seseorang kepada orang lain.<sup>24</sup>

<sup>22</sup> Zakiah Daradjat, dkk, *Metodologi Pengajaran Agama Islam*, h. 143.

<sup>23</sup> M.Munir dkk, *Metode Dakwah* (Cet.I; Jakarta: Prenada Media, 2003), h. 300.

<sup>24</sup> Abdul Rachman Shaleh, *Pendidikan Agama dan Keagamaan*, (Jakarta: PT. Gemawindu Panca Perkasa, 2000), h. 72.

Metode kisah mengandung arti suatu cara dalam menyampaikan materi pelajaran dengan menuturkan secara kronologis tentang bagaimana terjadinya suatu hal baik yang sebenarnya terjadi ataupun hanya rekaan saja.<sup>25</sup>

Dari definisi di atas dapat disimpulkan bahwa Metode kisah adalah salah satu metode dalam pembelajaran PAI, metode ini merupakan suatu cara mengajar dengan cara meredaksikan kisah untuk menyampaikan pesan-pesan yang terkandung di dalam materi pembelajaran.

Kurang lebih sepertiga dalam Al-Quran mengandung peristiwa sejarah atau kisah yang menggambarkan para nabi dan rasul beserta umatnya. Kisah-kisah yang di utarakan itu mengandung pelajaran bagi manusia.<sup>26</sup>

Al-Quran dalam mengajar manusia selalu menggunakan cerita yaitu cerita orang-orang yang berakhlak mulia dan cerita orang-orang berakhlak tercela. Cerita orang yang berakhlak mulia misalnya meliputi cerita Nabi, orang-orang saleh, dan orang-orang yang teguh imannya dalam menghadapi cobaan. Sedangkan cerita orang-orang yang berakhlak tercela meliputi cerita orang-orang sombong, orang-orang angkuh dan terlalu mencintai harta sehingga melupakan Allah Swt.<sup>27</sup>

Metode cerita layak dipakai oleh guru dalam menyampaikan pesan di muka kelas bila:

- 1) Cerita yang akan disampaikan memiliki hikmah yang berhubungan dengan materi yang diajarkan.

---

<sup>25</sup>W.J.S. Poerwadarminta, *Kamus Umum Bahasa Indonesia* (Cet.VII; Jakarta: Bali Pustaka, 1984), h. 202.

<sup>26</sup>Muliati Amin, *Ilmu Dakwah* (Makassar : Alauddin Press, 2009), h.155.

<sup>27</sup>Kadar M.Yusuf, *Tafsir Tarbawi: pesan-pesan AL-quran tentang pendidikan* (Cet.1; Jakarta: Amzah, 2013), h. 121.

- 2) Jumlah siswanya terlalu banyak.
- 3) Guru adalah seorang pembicara yang menarik, retorika yang baik dan dapat mempengaruhi siswa.

Adapun kelebihan metode kisah adalah:

- 1) Kisah dapat mengaktifkan dan membangkitkan semangat siswa karena setiap siswa akan senantiasa merenungkan makna dan mengikuti berbagai situasi kisah sehingga anak didik terpengaruh oleh tokoh dan topik kisah tersebut.<sup>28</sup>
- 2) Kisah selalu memikat perhatian karena mengundang pendengar untuk mengikuti peristiwanya dan merenungkan maknanya.<sup>29</sup>
- 3) Dapat menjangkau jumlah anak yang relatif lebih banyak.
- 4) Waktu yang disediakan dapat dimanfaatkan dengan efektif dan efisien.
- 5) Pengaturan kelas menjadi sederhana.
- 6) Guru dapat menguasai kelas dengan lebih mudah.
- 7) Secara relatif tidak memerlukan banyak biaya.

Di samping kelebihan yang dimiliki oleh metode kisah juga memiliki kekurangan antara lain sebagai berikut:

- 1) Metode kisah bersifat monolog sehingga dapat menjenuhkan siswa.
- 2) Tujuan pembelajaran sulit diwujudkan apabila dalam metode bercerita tidak selaras dengan isi cerita yang dibawakan.
- 3) Anak didik menjadi pasif karena lebih banyak mendengarkan atau menerima penjelasan dari guru.

---

<sup>28</sup>Armai Arif, *Pengantar Ilmu dan Metodologi Pendidikan Islam*, h. 162.

<sup>29</sup>Armai Arif, *Pengantar Ilmu dan Metodologi Pendidikan Islam*, h. 162.

- 4) Kurang merangsang perkembangan kreatifitas dan kemampuan siswa untuk mengutarakan pendapatnya.
- 5) Daya serap atau daya tangkap anak didik berbeda dan masih lemah sehingga sukar memahami tujuan pokok isi cerita.
- 6) Cepat menumbuhkan rasa bosan jika penyajiannya tidak menarik.

Adapun alternatif jika menerapkan metode kisah yang adalah sebagai berikut:

- 1) Guru harus mengetahui dan paham benar alur cerita yang disampaikan.
- 2) Guru harus menyelaraskan tema materi dengan cerita atau tema cerita dengan materi.
- 3) Anak didik harus lebih berkonsentrasi terhadap cerita yang disampaikan guru sehingga menimbulkan sugesti untuk mengikuti alur cerita itu sampai selesai.<sup>30</sup>

## **B. Media Audio Visual**

### 1. Pengertian media

Kata media berasal dari bahasa Latin dan merupakan bentuk jamak dari kata medium yang secara harfiah berarti perantara atau pengantar. Media adalah perantar atau pengantar pesan dari pengirim ke penerima pesan.<sup>31</sup> Dalam bahasa Arab, media adalah perantara (*wasaila*) atau pengantar pesan dari pengirim kepada penerima pesan.<sup>32</sup>

<sup>30</sup>Armai Arif, *Pengantar Ilmu dan Metodologi Pendidikan Islam*, h.163.

<sup>31</sup>Arif S. Sadiman dkk, *Media Pendidikan (pengertian, pengembangan, dan pemanfaatannya)* (Cet.V; Jakarta: PT Raja Grafindo Persada, 2002), h.6.

<sup>32</sup>M. Basyiruddin Usman, *Metodologi Pembelajaran Agama Islam*, h. 31.

Media pada prinsipnya adalah segala sesuatu yang merupakan saluran atau alat untuk menyalurkan ide-ide, gagasan-gagasan, dan harapan-harapan dan sebagainya.

## 2. Fungsi media pembelajaran

- 1) Memperjelas dan melengkapi/memperkaya informasi yang diberikan secara verbal.
- 2) Memberikan stimulus dan mendorong respon peserta didik.
- 3) Menambah variasi penyajian materi.
- 4) Meningkatkan efektivitas dan efisiensi penyampaian informasi.
- 5) Memberikan pengalaman yang lebih konkrit bagi hal yang abstrak.<sup>33</sup>
- 6) Kemudahan materi dicerna dan lebih membekas, sehingga tidak mudah dilupakan peserta didik.<sup>34</sup>

## 3. Media audio visual

Media audio visual adalah media penyampaian informasi yang menampilkan unsur gambar dan unsur suara secara bersamaan pada saat mengkomunikasikan pesan dan informasi.<sup>35</sup>

Macam-macam media audio visual yaitu:

### a. Televisi

Dalam perkembangannya, sekarang ini televisi sudah sangat memasyarakat. Televisi merupakan hasil teknologi elektronik yang dapat menyiarkan suatu program dalam bentuk suara sekaligus gambar dari stasiun pemancar.<sup>36</sup>

---

<sup>33</sup>Nurhayati B., *Strategi Belajar Mengajar* (Cet.I; Makassar: Badan Penerbit UNM, 2011), h. 101.

<sup>34</sup>Nurhayati B., *Strategi Belajar Mengajar*, h. 101.

<sup>35</sup>Samsul Munir amin, *Ilmu Dakwah*, h. 120.

<sup>36</sup>Samsul Munir amin, *Ilmu Dakwah*, h. 120.

Televisi merupakan media yang efektif dalam menyampaikan informasi karena jangkauannya yang sangat luas.

Adapun kelebihan dari penggunaan televisi antara lain:

- a) Televisi bersifat langsung dan nyata, menyajikan peristiwa yang sebenarnya pada saat terjadinya.<sup>37</sup>
- b) Televisi dapat memperluas jangkauan pandangan dan tinjauan murid atas sesuatu.
- c) Hampir semua mata pelajaran dapat di-TV-kan.
- d) Televisi merupakan medium yang menarik perhatian siswa, modern, dan selalu siap diterima peserta didik karena dianggap bagian dari luar sekolah mereka.

Selain dari kelebihan yang dimiliki oleh televisi juga mempunyai kekurangan yaitu:

- a) Harganya yang relatif mahal.
- b) Komunikasinya hanya satu arah
- c) Jika dimanfaatkan didalam kelas, jadwal siaran TV dan jadwal sekolah sulit disesuaikan.

b. Film atau sinetron

Film adalah gambar hidup yang terlihat pada gambar. Gambar yang terlihat tersebut merupakan hasil proyeksi melalui lensa proyektor secara mekanis. Film itu bergerak dari frame ke frame di depan lensa pada layar, gambar-gambar itu

---

<sup>37</sup>Zakiah Daradjat, dkk, *Metodologi Pengajaran Agama Islam*, h. 224.

juga secara cepat bergantian dan memberikan proses visual yang kontiniu diantara gambar demi gambar tak ada celah-celah, benda-benda, dan murni seperti pada aslinya.<sup>38</sup>

Film atau sinetron sebagai media pembelajaran mempunyai kelebihan antara lain dapat menjangkau berbagai kalangan. Di samping itu juga film atau sinetron dapat diputar ulang sesuai dengan kebutuhan. Melalui media film atau sinetron informasi dapat disampaikan secara teratur sehingga menarik untuk ditonton. Hal ini karena persiapan yang begitu mantap mulai dari naskah, skenario, *shooting*, *acting* dan penyelesaiannya. Film atau sinetron tidak hanya berfungsi sebagai media pembelajaran juga sebagai *entertainment*.

Contoh film yang dapat digunakan sebagai media pembelajaran antara lain : *The Message (Ar-Risalah)*, *Lion of Desert*, *Walisongo*, *Fatahillah*. Sedangkan contoh sinetron yang dapat digunakan sebagai media dakwah ialah *Doaku harapanku*, *Doa membawa berkah*, dan lain-lain.

Adapun kelebihan penggunaan film bagi pendidikan adalah:

- a) Dapat membentuk pengalaman kebersamaan dengan menjembatani latar belakang yang berbeda dari para peserta didik.<sup>39</sup>
- b) Dapat mengatasi hambatan intelektual dalam mempelajari sesuatu.
- c) Dapat membantu menghadirkan atau menciptakan kembali masa lampau.<sup>40</sup>
- d) Film dapat memikat dan menarik perhatian peserta didik.

---

<sup>38</sup>Oemar Hamalik, *Dasar Motivasi* (Jakarta: P.T Gramedia Pustaka Utama, 1995), h. 84.

<sup>39</sup>Zakiah Daradjat, dkk, *Metodologi Pengajaran Agama Islam*, h.224.

<sup>40</sup>Zakiah Daradjat, dkk, *Metodologi Pengajaran Agama Islam*, h. 224.



- e) Film memberikan penyajian yang tidak terikat pada kemampuan intelektual.

Adapun kekurangan yang dimiliki oleh film yaitu: pengadaan film memerlukan fasilitas yang memadai.

#### c. Video

Media video adalah salah satu media audio visual yang memiliki banyak kesamaan dengan media film. Video biasanya memiliki durasi yang lebih sedikit jika dibandingkan dengan film. Saat ini sudah banyak media video yang dapat digunakan sebagai media pembelajaran antara lain : video doa kepada orang tua, video tata cara shalat, video tata cara wudhu, dan lain-lain.

Adapun manfaat dari penggunaan video adalah video dapat ditunjukkan kepada kelompok besar atau kelompok kecil, kelompok yang heterogen maupun perorangan sedangkan kekurangannya yaitu pengadaan video umumnya memerlukan biaya yang mahal dan fasilitas yang memadai.

Dari penjelasan di atas dapat disimpulkan bahwa kelebihan media audio-visual yaitu dalam media ini mencakup segala aspek indera pendengar, penglihat dan peraba. Sehingga kemampuan semua indera dapat terasah dengan baik karena dipergunakan dengan seimbang dan bersama. Kelemahan media audio-visual yaitu keterbatasan biaya serta penerapannya yang harus mampu mencakup segala aspek indera pendengaran, penglihatan.

#### 4. Manfaat media pembelajaran

- 1) Media pembelajaran dapat memperjelas penyajian pesan dan informasi sehingga dapat memperlancar dan meningkatkan proses dan hasil belajar.
- 2) Media pengajaran dapat meningkatkan dan mengarahkan perhatian anak sehingga dapat menimbulkan motivasi belajar, interaksi langsung antara siswa

dan lingkungannya, dan kemungkinan siswa untuk belajar sendiri-sendiri sesuai dengan kemampuan dan minatnya.

- 3) Media pengajaran dapat mengatasi keterbatasan indra, ruang dan waktu.
  - 4) Media pembelajaran dapat memberikan kesamaan pengalaman kepada siswa tentang peristiwa-peristiwa di lingkungannya serta memungkinkan terjadinya interaksi langsung dengan guru, masyarakat, dan lingkungan.<sup>41</sup>
5. Kriteria dalam memilih dan menggunakan media pendidikan

Cara memilih media pembelajaran adalah:

- 1) Pemilihan media harus sesuai dengan tujuan yang ingin dicapai.
- 2) Pemilihan media harus tepat untuk mendukung isi pelajaran yang sifatnya fakta, konsep, atau generalisasi.
- 3) Pemilihan media harus praktis, luwes dan bertahan, jika tidak tersedia dana, waktu, atau sumber daya lainnya untuk memproduksi, tidak perlu dipaksakan.
- 4) Guru harus terampil menggunakan media dalam proses pembelajaran.
- 5) Pengelompokan sasaran, media yang efektif untuk kelompok besar belum tentu sama efektifnya jika digunakan pada kelompok kecil atau perorangan.
- 6) Mutu teknis, pengembangan visual baik gambar maupun fotograf harus memenuhi persyaratan teknis tertentu.<sup>42</sup>

Kriteria dalam memilih dan menggunakan media pendidikan:

- 1) Tujuan mengajar
- 2) Bahan pengajaran

---

<sup>41</sup>AzharArsyad, *Media Pembelajaran*, h. 26-27.

<sup>42</sup>AzharArsyad, *Media Pengajaran* (Cet.II; Jakarta: PT. Raja Grafindo Persada, 2002), h.72-

- 3) Metode
- 4) Pribadi guru
- 5) Tersedianya alat yang dibutuhkan
- 6) Minat dan kemampuan siswa.<sup>43</sup>

Dari dua pendapat di atas maka dapat disimpulkan kriteria memilih media yang tepat adalah:

- 1) Kesesuaian media dengan tujuan pengajaran.
- 2) Kesesuaian media dengan tingkat kemampuan siswa.
- 3) Tersedianya dana atau biaya yang memadai.
- 4) Tersedianya sumber belajar sebagai sarana pendukung keberhasilan belajar mengajar.
- 5) Kesesuaian dengan teknik pembelajaran yang dipakai.

### **C. Hasil Belajar**

#### 1. Pengertian hasil belajar

Hasil belajar adalah kemampuan-kemampuan yang dimiliki siswa setelah menerima pengalaman belajarnya.<sup>44</sup>

Hasil belajar adalah prestasi belajar yang dicapai siswa dalam proses kegiatan belajar mengajar dengan membawa suatu perubahan dan pembentukan tingkah laku seseorang.<sup>45</sup>

---

<sup>43</sup>Nurhayati B., *Strategi Belajar Mengajar*, h. 115

<sup>44</sup>Nana Sudjana, *Penilaian Hasil Proses Belajar Mengajar* (Cet.XI; Bandung: PT. Remeja Rosdakarya, 2006), h. 22.

<sup>45</sup>Ina Mulyana, *Pengertian Hasil Belajar dan Faktor-Faktor yang Mempengaruhinya*. <http://ainamulyana.blogspot.co.id/2012/01/pengertian-hasil-belajar-dan-faktor.html> (24 oktober 2016).

Hasil belajar adalah kemampuan yang dimiliki oleh seseorang setelah mengalami pengalaman belajar pada materi tertentu. Sedangkan hasil belajar PAI adalah kemampuan-kemampuan yang dimiliki siswa sebagai hasil pembelajaran PAI.

## 2. Tujuan penilaian hasil belajar

Evaluasi atau penilaian pada dasarnya adalah memberikan pertimbangan atau nilai berdasarkan kriteria tertentu. Hasil yang diperoleh dari penilaian dinyatakan dalam bentuk hasil belajar. Oleh karena itu kegiatan atau tindakan tersebut dinamakan penilaian hasil belajar.<sup>46</sup> Fungsi penilaian hasil belajar yang dilakukan dalam proses belajar mengajar adalah sebagai berikut:<sup>47</sup>

- 1) Untuk mengetahui tercapainya tujuan pengajaran, dalam hal ini adalah TIK.
- 2) Untuk mengetahui keefektifan proses belajar mengajar, dalam hal ini guru sangat kompeten dalam mengajar.

Menurut UU RI No.20 tahun 2003 tentang Sistem Pendidikan Nasional BAB XVI pasal 58 ayat 1, dikatakan bahwa:

Evaluasi hasil belajar peserta didik dilakukan oleh pendidik untuk memantau proses, kemajuan, dan perbaikan hasil belajar peserta didik secara berkesinambungan.<sup>48</sup>

Berdasarkan paparan di atas maka dapat disimpulkan bahwa tujuan penilaian hasil belajar dilakukan untuk mengumpulkan data dan informasi guna mengetahui kemajuan, perkembangan dan keberhasilan belajar peserta didik. Selain itu tujuan penilaian juga dilakukan untuk mengetahui keberhasilan tujuan pengajaran.

<sup>46</sup>Armai Arif, *PengantarIlmudanMetodologiPendidikan Islam*, h. 92.

<sup>47</sup>Abu Ahmadi, *Didaktik Metodik*,(Semarang: CV. Toha Putra, 1975), h. 12-17.

<sup>48</sup>Republik Indonesia, *Undang-Undang RI No.20 tentang Sistem Pendidikan Nasional Tahun 2013*, h. 38.

### 3. Domain hasil belajar

Menurut Nana Sudjana yang ditulis dalam bukunya yang berjudul “Penilaian Hasil Proses Belajar Mengajar” ada tiga ranah klasifikasi hasil belajar dari Benyamin Bloom yang secara garis besar dibagi menjadi tiga ranah yaitu: ranah kognitif, ranah afektif, dan ranah psikomotorik.

- 1) Ranah kognitif berkenaan dengan hasil belajar intelektual yang terdiri dari enam aspek, yakni pengetahuan, pemahaman, aplikasi, analisis, sintesis, dan evaluasi.
- 2) Ranah afektif berkenaan dengan sikap yang terdiri dari lima aspek, yakni penerimaan, jawaban atau reaksi, penilaian, organisasi, dan internalisasi.
- 3) Ranah psikomotorik berkenaan dengan hasil belajar keterampilan dan kemampuan bertindak. Ada enam aspek ranah psikomotorik, yakni gerakan refleks, keterampilan gerakan dasar, kemampuan perseptual, keharmonisan dan ketepatan, gerakan keterampilan kompleks, dan gerakan ekspresif dan interpretatif.<sup>49</sup>

Ketiga ranah tersebut menjadi objek penilaian hasil belajar. Diantara ketiga ranah itu, ranah kognitiflah yang paling banyak dinilai oleh para guru disekolah karena berkaitan dengan kemampuan para siswa dalam menguasai isi bahan pengajaran.

### 4. Penilaian hasil belajar

Untuk mengukur dan mengevaluasi hasil belajar siswa tersebut dapat dilakukan melalui tes prestasi belajar. Berdasarkan tujuan dan ruang lingkupnya, tes prestasi belajar dapat digolongkan ke dalam jenis penilaian, sebagai berikut:

---

<sup>49</sup>Nana Sudjana, *Penilaian Hasil Proses Belajar Mengajar*. h. 22-23.

- 1) Tes Formatif, penilaian ini dapat mengukur satu atau beberapa pokok bahasan tertentu dan tujuan untuk memperoleh gambaran tentang daya serap siswa terhadap pokok bahasan tersebut. Hasil tes ini dimanfaatkan untuk memperbaiki proses belajar mengajar dalam waktu tertentu.
- 2) Tes Subsumatif, tes ini meliputi sejumlah bahan pengajaran tertentu yang telah diajarkan dalam waktu tertentu. Tujuannya adalah untuk memperoleh gambaran daya serap siswa untuk meningkatkan tingkat prestasi belajar atau hasil belajar siswa. Hasil tes subsumatif ini dimanfaatkan untuk memperbaiki proses belajar mengajar dan diperhitungkan dalam menentukan nilai rapor.
- 3) Tes Sumatif, tes ini diadakan untuk mengukur daya serap siswa terhadap bahan pokok-pokok bahasan yang telah diajarkan selama satu semester, satu atau dua bahan pelajaran. Tujuannya adalah untuk menetapkan tarap atau tingkat keberhasilan belajar siswa dalam satu periode belajar tertentu. Hasil dari tes sumatif ini dimanfaatkan untuk kenaikan kelas, menyusun peringkat (rangking) atau sebagai ukuran mutu sekolah.

#### ***D. Hasil Penelitian yang Relevan***

Kajian pustaka bertujuan untuk membuktikan hasil penelitian terdahulu dan membuktikan hasil penelitian saat ini. Adapun penelitian terdahulu yang menjadi acuan dalam penelitian ini yaitu:

Ali Mahsun (2010) dalam tesisnya yang berjudul “Pengaruh Penerapan Media Audio Visual dalam Pembelajaran Bercerita di MI Perguruan Mu’allimat Cukir Jombang” pada Program Studi Pendidikan Dasar Pasca Sarjana Universitas Negeri Yogyakarta. Hasil penelitian menunjukkan bahwa: (1) media audio visual VCD cerita lebih berpengaruh dibandingkan dengan media konvensional dalam

pembelajaran bercerita, (2) terdapat perbedaan kemampuan bercerita siswa laki-laki dan perempuan pada kelompok eksperimen dan kontrol, (3) terdapat interaksi variabel jenis kelamin dengan media yang digunakan.

Penerapan Metode Bercerita berbantuan Media Audio Visual untuk Meningkatkan Keterampilan Berbicara pernah diteliti oleh Komang Anggrayeni dalam e-Journal PG PAUD Universitas Pendidikan Ganesha Jurusan Pendidikan Guru Pendidikan Anak Usia Dini (Volume 3 No.1 – Tahun 2015). Berdasarkan hasil penelitian dan pembahasan disimpulkan bahwa penerapan metode bercerita berbantuan audio visual dapat meningkatkan keterampilan berbicara pada anak Kelompok B1 TK Kartika VII-3 Singaraja semester II tahun ajaran 2014/2015. Hal ini dapat dilihat dari adanya peningkatan keterampilan berbicara anak didik pada siklus I adalah 65,48% yang berada pada kategori rendah dan rerata keterampilan berbicara anak didik pada siklus II sebesar 81,25% berada pada kategori tinggi. Jadi, peningkatan keterampilan berbicara anak yaitu sebesar 15,77%. Adanya peningkatan keterampilan berbicara pada anak dapat dilihat dari a) Rasa tertarik anak didik dalam mendengarkan cerita karena cerita yang disampaikan secara menarik dengan bahasa yang sederhana serta isi cerita yang diceritakan sesuai dengan kehidupan disekitar anak, b) Dengan menggunakan audio visual yang menarik minat anak dalam mendengarkan cerita karena anak menyaksikan langsung cerita sehingga anak lebih bisa menangkap maksud dan isi cerita. Dengan demikian, penerapan metode bercerita dengan media audio visual merupakan kegiatan yang paling tepat dalam meningkatkan keterampilan berbicara anak.

Tomi Purwadi (2014) dalam skripsinya yang berjudul “Efektifitas Metode Kisah Terhadap Hasil Belajar Aqidah Akhlak pada siswa kelas VIII di SMP AL-Mubarak Pondok Aren Tangerang Selatan pada program studi pendidikan agama

Islam untuk meraih gelar sarjana pada UIN Syarif Hidayatullah Jakarta. Hasil penelitian menunjukkan bahwa penerapan metode Kisah dalam pembelajaran Aqidah Akhlak di SMP Al Mubarak Pondok Aren “cukup” efektif. Sebagai bukti bahwa proses pembelajaran itu efektif yaitu antusiasme siswa selama proses pembelajaran, keaktifan siswa dan hasil evaluasi yang semakin meningkat. Selain itu sekolah juga memainkan peranannya sebagai lembaga pendidikan dengan menyediakan sarana dan prasarana yang memadai.

Peneliti di atas memiliki tujuan yang sama yaitu penggunaan metode kisah dan penggunaan media audio visual dalam pembelajaran untuk meningkatkan kemampuan bercerita ataupun dalam pembelajaran bercerita. Namun pada penelitian ini, peneliti lebih memfokuskan pada penggunaan metode kisah yang didukung media audio visual untuk meningkatkan hasil belajar peserta didik dalam mata pelajaran PAI kelas X IPA-3 di SMA Negeri 1 Maiwa Kabupaten Enrekang.

#### ***E. Hipotesis***

Hipotesis adalah jawaban sementara terhadap masalah penelitian yang kebenarannya masih perlu diuji secara empiris. Adapun hipotesis dari penelitian ini adalah “Terdapat Pengaruh Penerapan Metode Kisah yang didukung Media Audio Visual terhadap Peningkatan Hasil Belajar Peserta Didik dalam Mata Pelajaran PAI kelas X IPA-3 di SMA Negeri 1 Maiwa Kabupaten Enrekang”.



## BAB III

### METODOLOGI PENELITIAN

#### ***B. Jenis dan Lokasi Penelitian***

##### **a. Jenis Penelitian**

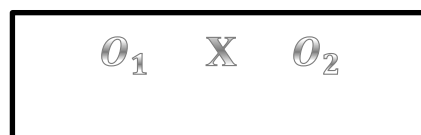
Jenis penelitian yang dilakukan adalah penelitian kuantitatif, sesuai dengan namanya, kuantitatif banyak dituntut menggunakan angka, mulai dari pengumpulan data, penafsiran terhadap data tersebut, serta penampilan dari hasilnya.<sup>50</sup> Penelitian kuantitatif merupakan suatu penelitian yang analisisnya secara umum menggunakan analisis statistik.

##### **b. Lokasi Penelitian**

Penelitian dilaksanakan di SMA Negeri 1 Maiwa yang berdiri pada tahun 1990 yang terletak di jalan Jeruk Manis Maroangin Kecamatan Maiwa Kabupaten Enrekang dan berlokasi tidak jauh dari jalan utama lintas Enrekang-Makassar.

#### ***C. Desain Penelitian***

Pendekatan yang dilakukan dalam penelitian ini adalah pendekatan *pre-eksperimental designs* dengan rancangan penelitian *one group pre-test and post-test design*. Rancangan penelitian ini hanya melibatkan satu kelompok, tidak ada kelompok pengendali atau kontrol. Rancangan penelitian *one group pre-test and post-test design* dapat digambarkan sebagai berikut:



**Gambar 3.1 desain *one group pre-test and post-test***

---

<sup>50</sup>Suharsimi Arikunto, *Prosedur Penelitian suatu pendekatan praktek* (Cet.XII; Jakarta: PT. Rineka Cipta, 2002), h.10.

Keterangan :  $O_1 = \textit{Pre-Test}$

$X = \textit{Treatment}$

$O_2 = \textit{Post-Test}$

#### ***D. Populasi dan Sampel***

##### **1. Populasi**

Batasan mengenai populasi menurut Suharsimi Arikunto adalah “keseluruhan objek penelitian”.<sup>51</sup> Sedangkan menurut Sugiyono populasi adalah wilayah generalisasi yang terdiri atas objek atau subjek dengan kualitas dan karakter tertentu yang ditetapkan oleh peneliti untuk dipelajari dan kemudian ditarik kesimpulannya.<sup>52</sup> Dari pengertian di atas yang menjadi populasi dalam penelitian ini adalah seluruh siswi kelas X IPA-3 SMA Negeri 1 Maiwa Kabupaten Enrekang yang berjumlah 36 orang siswi.

##### **2. Sampel**

Sample adalah sebagian atau wakil dari populasi yang ingin diteliti. Jika populasi terlalu besar, peneliti melakukan teknik pengambilan sampling disebabkan karena keterbatasan waktu, tenaga, dan dana yang kesimpulannya berlaku untuk sampel. Dalam penelitian ini teknik pengambilan sampel yang digunakan adalah “*sampel jenuh*” (pengambilan sampel dengan mengambil seluruh populasi)”. Penelitian ini juga dapat dikatakan sebagai penelitian populasi. Berdasarkan uraian di atas maka yang menjadi sampel dari penelitian ini yaitu kelas X IPA-3 SMA Negeri 1 Maiwa Kabupaten Enrekang yang berjumlah 36 orang siswi.

---

<sup>51</sup>Suharsimi Arikunto, *Prosedur Penelitian suatu pendekatan praktek*, h. 108.

<sup>52</sup>Sugiyono, *Metode Penelitian Pendidikan*, (Bandung: Alfabeta, 2013), h. 117.

### ***E. Instrumen Penelitian***

Suatu penelitian akan memberikan nilai tinggi apabila digarap dengan sistematis dan cermat. Hasil atau data penelitian ini sangat tergantung pada jenis alat (instrumen) pengumpulan datanya. Kualitas data selanjutnya menentukan kualitas penelitian itu sendiri. Oleh sebab itu, hal yang perlu kita cermati adalah alat atau instrumen pengambilan data penelitian. Mutu hasil penelitian mudah diragukan karena alat atau instrumen yang dipakai untuk mengumpulkan data kurang dapat dipercaya sehingga dalam memilih instrumen penelitian haruslah memiliki tingkat kepercayaan.

Ada beberapa alat pengumpul data yang penulis gunakan dalam rangka mengumpulkan data di lokasi penelitian yakni :

#### 1. Dokumentasi

Metode dokumentasi adalah metode pengumpulan data mengenai hal-hal yang berupa catatan, transkrip, surat kabar, majalah, agenda dan sebagainya. Dokumentasi digunakan untuk memperoleh data tentang jumlah peserta didik keseluruhan sebagai populasi dan mengetahui keadaan lingkungan sekolah.<sup>53</sup>

#### 2. Tes

Tes adalah seperangkat rangsangan yang diberikan kepada seseorang dengan maksud untuk mendapatkan jawaban-jawaban yang dapat dijadikan dasar bagi penetapan skor.<sup>54</sup> Metode tes adalah cara untuk mengetahui hasil dari pelajaran yang diberikan dalam jangka waktu tertentu. Dalam penelitian ini tes menjadi metode utama yang terdiri dari pertanyaan yang harus dijawab. Penelitian dengan metode tes digunakan untuk memperoleh data tentang peningkatan keterampilan menyimak yang diterapkan pada *pre-test* dan *post-test*.

---

<sup>53</sup>Anas Sudijono, *Pengantar Evaluasi Pendidikan* (Jakarta: Raja Grafindo Persada, 2001), h. 90.

<sup>54</sup>Donal Ary, *Introduction to Research in Education* (Wadsworth: Cengage Learning), h. 202.

### 3. Pedoman observasi

Pedoman observasi berisi sebuah daftar jenis kegiatan yang mungkin timbul dan akan diamati. Dalam proses observasi, pengamat memberikan tanda atau *talli* pada kolom tempat peristiwa muncul.

## ***F. Prosedur Penelitian***

### 1. Tahap persiapan

- 2) Menelaah kurikulum PAI untuk SMA kelas X
- 3) Melakukan konsultasi dengan dosen pembimbing dan pihak sekolah mengenai rancangan penelitian.
- 4) Membuat rancangan pelaksanaan pembelajaran (RPP) sesuai dengan materi yang akan diajarkan.
- 5) Membuat atau mempersiapkan media pembelajaran yang diperlukan pada proses pelaksanaan.
- 6) Membuat soal *pre-tes* dan *post-tes* hasil belajar PAI.

### 2. Tahap pelaksanaan

- 1) Tahap pertama, yaitu tahap pengenalan dengan peserta didik sekaligus pemberian test awal (*pre-test*) kepada peserta didik.
- 2) Tahap kedua, yaitu tahap peneliti mulai menerapkan *treatment*, metode kisah yang didukung oleh media audio visual.
- 3) Tahap ketiga, yaitu pemberian tes terakhir (*post-test*) kepada peserta didik untuk membandingkan dengan nilai *pre-test*.

### G. Teknik Analisis Data

Dalam penelitian kuantitatif, analisis data merupakan kegiatan setelah data terkumpul. Teknik analisis yang digunakan adalah statistik deskriptif. Statistik deskriptif adalah statistik yang digunakan untuk menganalisis data dengan cara mendeskripsikan atau menggambarkan data yang telah terkumpul sebagaimana adanya tanpa bermaksud membuat kesimpulan yang berlaku untuk umum atau generalisasi. Penelitian yang dilakukan pada populasi jelas akan menggunakan statistik deskriptif dalam analisisnya. Penggunaan statistik digunakan untuk menjawab rumusan masalah dengan langkah-langkah sebagai berikut:

1. Menyusun tabel distribusi frekuensi dengan langkah-langkah:<sup>55</sup>

- a. Menghitung jumlah kelas interval

$$K = 1 + (3,3) \log n$$

Keterangan:

$n$  = banyaknya data

- b. Menghitung rentang kelas, yakni data terbesar dikurangi data terkecil

$$R = X_{\max} - X_{\min}$$

Keterangan:

$X_{\max}$  = Skor tertinggi

$X_{\min}$  = Skor terendah

- c. Menghitung panjang kelas

$$P = \frac{R}{K}$$

Keterangan :

$P$  = Panjang kelas interval

---

<sup>55</sup>Muhammad Arif Tiro, *Dasar-Dasar Statistika* (Makassar:UNM 2004) , h. 98.

R= range (jangkauan)

K= banyaknya kelas

d. Mean atau rata-rata

$$\bar{x} = \frac{\sum_{i=1}^k f_i x_i}{\sum_{i=1}^k f_i}$$

Keterangan:

$\bar{x}$  = rata-rata

$f_i$  = frekuensi ke- $i$

$x_i$  = Nilai tengah

e. Persentase (%) nilai rata-rata,

$$P = \frac{f}{n} \times 100\%$$

Dimana :  $p$  = Angka presentase

$f$  = Frekuensi yang dicari presentasinya

f. Mencari simpangan baku atau standar deviasi

$$SB = \sqrt{\frac{\sum_{i=1}^k f_i (x_i - \bar{x})^2}{n-1}}$$

Keterangan :

SB = Standar deviasi/simpangan baku

$f_i$  = frekuensi untuk setiap kelas ke  $-i$

$x_i$  = Tanda kelas ke- $i$

$\bar{x}$  = Rata-rata

$n$  = Jumlah sampel<sup>56</sup>

g. Membuat tabel kategori

Tabel kategorisasi hasil belajar berikut:

**Tabel 3.1**  
**Kategorisasi Tingkat Penguasaan Materi**

No	Rentang Nilai	Kategori
1	0 – 34	Sangat Rendah
2	35 – 54	Rendah
3	55 – 64	Cukup
4	65 – 84	Tinggi
5	85 – 100	Sangat Tinggi

(Adaptasi , 2015: 166)

h. Mencari pengaruh dari treatment dengan rumus  $d = \bar{X}_2 - \bar{X}_1$

Ket:  $d$  = perbedaan  $\bar{X}_2$  dan  $\bar{X}_1$

$\bar{X}_2$  = nilai rata – rata pada post – test

$\bar{X}_1$  = nilai rata-rata pada pre-test

<sup>56</sup>Muhammad Arif Tiro, Baharuddin Ilyas, *Statistik Terapan*, (Cet I; Makassar: Andira Publisher, 2007), h 117.

i. Menghitung efektifitas treatment dengan rumus 
$$t = \frac{Md}{\sqrt{\frac{\sum X^2 d}{N(N-1)}}}$$

ket. : Md = mean dari deviasi antara pre-test dan post-test

xd = perbedaan deviasi dengan mean deviasi

N = Banyak subjek

df = atau db adalah N-1

j. Menentukan tingkat signifikan

Dalam ilmu pendidikan, uji statistik tingkat 5 persen ini ( $P < 0,05$ ) yang sering dijadikan dasar sebagai tingkat kepercayaan yang dapat diterima untuk menolak hipotesis. Setelah mendapatkan nilai t maka kita konsultasikan dengan nilai  $t_{tabel}$  untuk menguji hipotesis. Dengan keterangan :

$H_0$  = tidak ada pengaruh penerapan metode kisah yang didukung media audio visual terhadap peningkatan hasil belajar PAI peserta didik SMA Negeri 1 Maiwa.

$H_1$  = terdapat pengaruh penerapan metode kisah yang didukung media audio visual terhadap peningkatan hasil belajar PAI peserta didik SMA Negeri 1 Maiwa.

$H_0$  diterima apabila  $t_{hitung} \leq t_{tabel}$

$H_0$  ditolak apabila  $t_{hitung} \geq t_{tabel}$



## BAB IV

### HASIL PENELITIAN DAN PEMBAHASAN

Pada bab ini membahas tentang hasil penelitian yang menunjukkan peningkatan hasil belajar peserta didik di SMA Negeri 1 Maiwa Kabupaten Enrekang setelah diterapkan metode kisah yang didukung media audio visual terhadap peningkatan hasil belajar PAI. Data hasil penelitian ini adalah data yang diperoleh dari hasil tes hasil belajar PAI peserta didik sebelum dan sesudah diterapkan metode kisah yang didukung media audio visual.

Hasil penelitian ini merupakan jawaban dari rumusan masalah yang telah ditetapkan sebelumnya yang dapat menguatkan sebuah hipotesis atau jawaban sementara. Berdasarkan hasil penelitian yang telah dilakukan di kelas X- IPA 3 SMA Negeri 1 Maiwa Kabupaten Enrekang, maka hasil penelitian dapat dipaparkan sebagai berikut :

**A. Hasil Belajar Peserta Didik Sebelum Penerapan Metode Kisah yang didukung Media Audio Visual dalam Mata Pelajaran PAI Kelas X IPA-3 di SMA Negeri 1 Maiwa Kabupaten Enrekang.**

Tabel 4.1

**Data hasil belajar PAI peserta didik pada *pre-test* kelas X IPA-3**

<i>NO.</i>	<i>Nama</i>	<b>JK</b>	<i>Skor Pretest</i>
<b>1.</b>	<b>2.</b>	<b>3.</b>	<b>4.</b>
1	Ade Sri Suryanti	P	0
2	Andi Marlian	P	25

1.	2.	3.	4.
3	Asriana Jabir	P	12
4	Catur Istiqomah S.	P	23
5	Dita Ayu Rahmadani	P	29
6	Era Vasirra	P	23
7	Firda Aulia Ibrahim	P	21
8	Gian Farica	P	26
9	Indri Indasari	P	25
10	Jumrah	P	55
11	Mar'ah Muta'aliyah	P	0
12	Muharti apriana	P	20
13	Nadia Fadilatul Mutmainnah	P	18
14	Nurain Aulia	P	29
15	Nur Annisa Rahman	P	30
16	Nur Fadhilah Selviana	P	29
17	Nur Padila	P	35
18	Nurfahira Paidal	P	25
19	Nurjannah D	P	25
20	Nurlisa	P	18

1.	2.	3.	4.
21	Nurul Asizah M.	P	23
22	Nurul Rasyidah	P	23
23	Nurul Amalia	P	0
24	Putri Sriningsih	P	23
25	Rahma	P	26
26	Reni Angreini Saputri	P	30
27	Ria Irawan	P	0
28	Risnawati	P	23
29	Satriani	P	24
30	Siti Zahra Salma	P	26
31	Sri Husni. S	P	15
32	Sukmawati Syarif	P	25
33	Surya Rahmalia Ilham	P	16
34	Tahriana Bakri	P	23
35	Wiwieq Febrianty Antas	P	26
36	Yuyun Yunita	P	27

*Sumber : Buku absen dan daftar nilai peserta didik kelas X IPA-3 TP. 2016/2017*

Tabel 4.2

Deskripsi hasil *pre-test* peserta didik kelas X IPA-3

Statistik	Pretest
Jumlah sampel	32
Nilai terendah	12
Nilai tertinggi	55

Berdasarkan pada tabel 4.2, diketahui bahwa sampel sebanyak 32 orang dengan nilai terendah 12 dan nilai tertinggi 55. jika nilai hasil belajar peserta didik dalam mata pelajaran PAI kelas X IPA-3 dimasukkan dalam kategorisasi dengan tingkat kategori, sangat tinggi, tinggi, cukup, rendah dan sangat rendah maka diperoleh hasil sebagai berikut:

Tabel 4.3

**Distribusi frekuensi dan persentase hasil belajar PAI peserta didik kelas X IPA-3 sebelum penerapan metode kisah yang didukung media audio visual.**

Tingkat pen- guasaan	Kategori	Frekuensi	Persentase (%)
0 – 34	Sangat rendah	30	93,75
35 – 54	Rendah	1	3,125
55 –64	Cukup	1	3,125
65 –84	Tinggi	0	0
85 –100	Sangat tinggi	0	0
Jumlah		32	100

$$P = \frac{f}{n} \times 100 \%$$

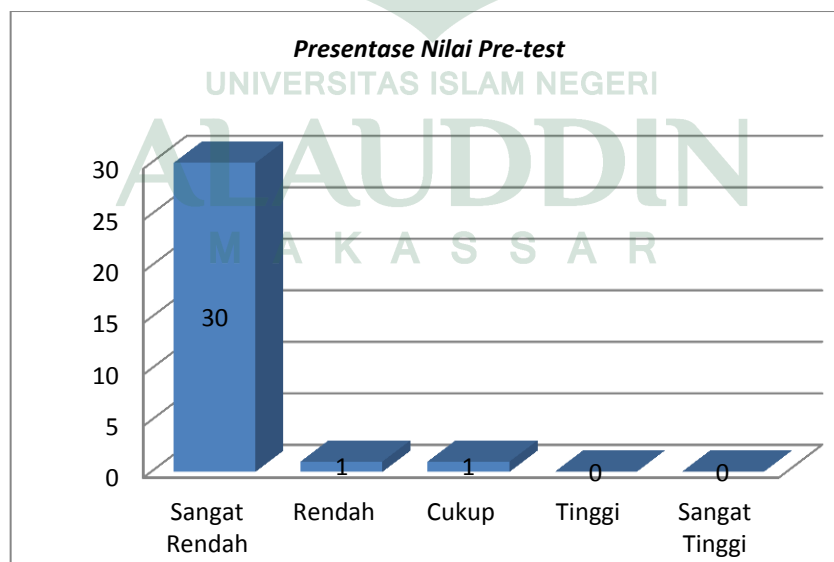
$$1. \frac{30}{32} \times 100 \%$$

$$= 93,75$$

$$2. \frac{1}{32} \times 100 \%$$

$$= 3,125$$

Berdasarkan tabel 4.3, maka dapat diketahui bahwa hasil belajar peserta didik kelas kelas X IPA-3 di SMA Negeri 1 Maiwa Kab. Enrekang tanpa menerapkan metode kisah yang didukung media audio visual yang berada pada kategori sangat rendah adalah 30 pada peserta didik (93,75%), 1 peserta didik (3,125%) berada pada kategori rendah, 1 peserta didik (3,125%) berada pada kategori cukup, 0 peserta didik (0%) berada pada kategori tinggi dan 0 peserta didik (0%) berada pada kategori sangat tinggi. Selanjutnya, penulis sajikan dalam bentuk diagram batang guna memperlihatkan gambaran *pre-test* sebagai berikut:



**Gambar 4.1 : Diagram batan ng hasil pretest kelas X IPA-3**

Setelah menyajikan dalam bentuk tabel diagram batang di atas, maka data hasil *pre-test* akan disajikan dalam bentuk data berkelompok. Berdasarkan hasil tabel di atas didapatkan skor tertinggi yang digunakan = 55 , dan skor terendah = 12 dari jumlah sampel  $N= 32$

1. Rentang kelas R

$$\begin{aligned} R &= \text{Nilai tertinggi-nilai terendah} \\ &= 55-12 \\ &= 43 \end{aligned}$$

2. Jumlah Interval Kelas

$$\begin{aligned} K &= 1 + (3,3) \log n. \\ &= 1 + (3,3) \log 32 \\ &= 1 + (3.3) 1,50514998 \\ &= 1 + 4,96699493 \\ &= 5,96699493 \\ &= 6 \end{aligned}$$

3. Panjang kelas

$$\begin{aligned} P &= \frac{R}{K} \\ &= \frac{43}{6} = 7,16666667 \\ &= 8 \end{aligned}$$

4. Membuat Tabel Distribusi Frekuensi hasil belajar PAI peserta didik pada *Pre-test* kelas X IPA-3 di SMA Negeri 1 Maiwa Kab. Enrekang.

**Tabel 4.4**

**Distribusi frekuensi hasil belajar PAI peserta didik pada *pre-test* kelas X IPA-3 di SMA Negeri 1 Maiwa Kabupaten Enrekang.**

<i>X</i>	<b>F</b>
12 – 19	5
20 – 27	20
28 – 35	6
36 – 43	0
44 – 51	0
52 – 59	1
UNIVERSITAS ALAUDDIN N = 32 M A K A S S A R	

5. Menghitung rata-rata

Sebelum mencari nilai rata-rata maka nilai hasil belajar peserta didik dimasukkan kedalam tabel penolong untuk lebih mudah dalam perhitungan mencari nilai rata-rata hasil belajar peserta didik kelas X IPA-3 SMA Negeri 1 Maiwa Kabupaten Enrekang.

Tabel 4.5

Distribusi frekuensi hasil belajar PAI peserta didik pada *pre-test* kelas X  
IPA-3 di SMA Negeri 1 Maiwa Kabupaten Enrekang.

$X$	$F_i$	$X_i$	$X_i^2$	$F_i X_i$	$F_i X_i^2$
12 – 19	5	15,5	240,25	77,5	6006,25
20 – 27	20	23,5	552,25	470	220900
28 – 35	6	31,5	992,25	189	35721
36 – 43	0	39,5	1560,25	0	0
44 – 51	0	47,5	2256,25	0	0
52 – 59	1	55,5	3080,25	55,5	3080,25
	<b>N = 32</b>		<b><math>\sum X_i^2 =</math> 8.681,5</b>	<b><math>\sum F_i X_i =</math> 792</b>	<b><math>\sum F_i X_i^2</math> = 265.707,5</b>

$$\text{Rata-rata } \bar{X} = \frac{\sum f_i X_i}{\sum f_i}$$

$$= \frac{792}{32}$$

$$= 24,75$$



$$\begin{aligned}
 6. \text{ Standar Deviasi } S_D &= \sqrt{\frac{\sum fxi^2 - \frac{(\sum fxi)^2}{n}}{n}} \\
 S_D &= \sqrt{\frac{265707,5 - \frac{(792)^2}{32}}{32}} \\
 S_D &= \sqrt{\frac{265.707,5 - \frac{627264}{32}}{32}} \\
 S_D &= \sqrt{\frac{265.707,5 - 19602}{32}} \\
 S_D &= \sqrt{\frac{246.105,5}{32}} \\
 S_D &= \sqrt{7.690,79688} \\
 S_D &= 87,6971886
 \end{aligned}$$

**B. Hasil Belajar Peserta Didik Setelah Penerapan Metode Kisah yang didukung Media Audio Visual dalam Mata Pelajaran PAI Kelas X IPA-3 di SMA Negeri 1 Maiwa Kabupaten Enrekang.**

**Tabel 4.6**

**Data hasil belajar PAI peserta didik pada *post-test* peserta didik di SMA Negeri 1 Maiwa Kabupaten Enrekang**

NO	Nama	JK	Skor Post-test
<b>1.</b>	<b>2.</b>	<b>3.</b>	<b>4.</b>
1	Ade Sri Suryanti	P	88
2	Andi Marlian	P	80

1.	2.	3.	4.
3	Asriana Jabir	P	92
4	Catur Istiqomah S	P	63
5	Dita Ayu Rahmadani	P	68
6	Era Vasirra	P	63
7	Firda Aulia Ibrahim	P	87
8	Gian Farica	P	87
9	Indri Indasari	P	78
10	Jumrah	P	87
11	Mar'ah Muta'aliyah	P	83
12	Muharti apriana	P	85
13	Nadia Fadilatul Mutmainnah	P	90
14	Nurain Aulia	P	84
15	Nur Annisa Rahman	P	78
16	Nur Fadhilah Selviana	P	87
17	Nur Padila	P	82

1.	2.	3.	4.
18	Nur fahira Paidal	P	92
19	Nur jannah D	P	78
20	Nurlisa	P	90
21	Nurul Asizah M	P	79
22	Nurul Rasyidah	P	92
23	Nurul Amalia	P	0
24	Putri Sriningsih	P	82
25	Rahma	P	86
26	Reni Angreini Saputri	P	85
27	Ria Irawan	P	80
28	Risnawati	P	83
29	Satriani	P	63
30	Siti Zahra Salma	P	87
31	Sri Husni. S	P	87
32	Sukmawati Syarif	P	60

1.	2.	3.	4.
33	Surya Rahmalia Ilham	P	86
34	Tahriana Bakri	P	78
35	Wiwieq Febrianty Antas	P	76
36	Yuyun Yunita	P	84

Sumber : Buku absen dan daftar nilai peserta didik kelas X IPA-3 TP.  
2016/2017

**Tabel 4.7**

**Deskripsi hasil *post-test* peserta didik kelas IPA-3 SMA Negeri 1 Maiwa Kabupaten Enrekang**

Statistik	Post-test
Jumlah sampel	35
Nilai Terendah	60
Nilai tertinggi	92

Berdasarkan pada tabel 4.7, diketahui bahwa sampel sebanyak 35 orang dengan nilai terendah 60 dan nilai tertinggi 98. jika nilai hasil belajar PAI peserta didik dimasukkan dalam kategorisasi dengan tingkat kategori, sangat tinggi, tinggi, cukup, rendah dan sangat rendah maka diperoleh hasil sebagai berikut:

Tabel 4.8

**Distribusi frekuensi dan persentase hasil belajar PAI peserta didik kelas X IPA-3 di SMA Negeri 1 Maiwa Kabupaten Enrekang setelah menerapkan metode kisah yang didukung media audio visual.**

Tingkat pen- guasaan	Kategori	Frekuensi	Persentase (%)
0 – 34	Sangat rendah	0	0
35 – 54	Rendah	0	0
55 – 64	Cukup	4	11,429
65 – 84	Tinggi	15	42,858
85 – 100	Sangat tinggi	16	45,714
Jumlah		35	100

$$P = \frac{f}{n} \times 100 \%$$

$$1. \frac{4}{35} \times 100 \%$$

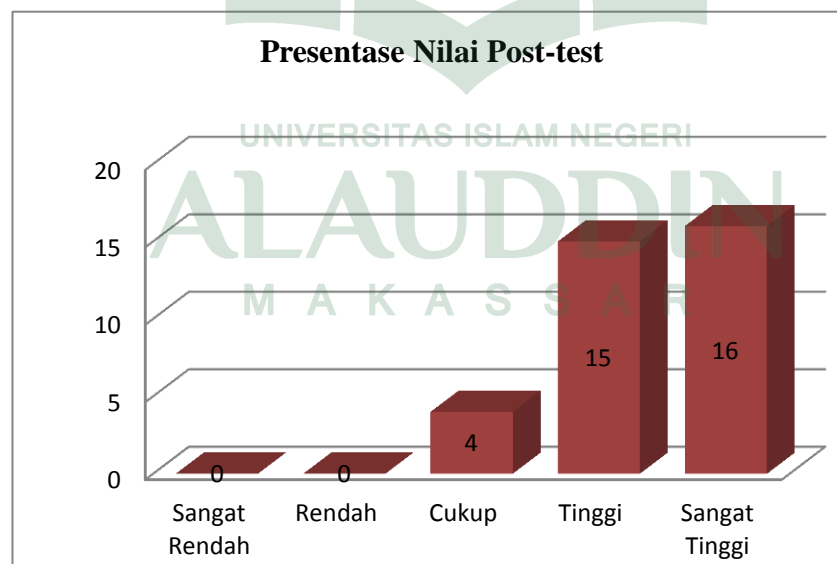
$$= 11,429$$

$$2. \frac{15}{35} \times 100 \%$$

$$= 42,858$$

$$3. \frac{16}{35} \times 100 \% \\ = 45,714$$

Berdasarkan tabel 4.8, maka dapat diketahui bahwa hasil belajar peserta didik kelas kelas X IPA-3 di SMA Negeri 1 Maiwa Kabupaten Enrekang setelah menerapkan metode kisah yang didukung media audio visual yang berada pada kategori sangat rendah adalah 0 pada peserta didik (0%), 0 peserta didik (0%) berada pada kategori rendah, 4 peserta didik (11,429%) berada pada kategori cukup, 15 peserta didik (42,858%) berada pada kategori tinggi dan 16 peserta didik (45,714%) berada pada kategori sangat tinggi. Selanjutnya, penulis sajikan dalam bentuk diagram batang guna memperlihatkan gambaran *post-test* sebagai berikut:



**Gambar 4.2 : Diagram batang hasil posttest kelas X IPA-3**

Setelah menyajikan dalam bentuk tabel diagram batang di atas, maka data hasil *post-test* akan disajikan dalam bentuk data berkelompok. Berdasarkan hasil tabel diatas didapatkan skor tertinggi yang digunakan = 92 , dan skor terendah = 60 dari jumlah sampel N= 35.

1. Rentang kelas R

$$\begin{aligned} R &= \text{Nilai tertinggi-nilai terendah} \\ &= 92 - 60 = 32 \end{aligned}$$

2. Jumlah interval kelas

$$\begin{aligned} K &= 1 + (3,3) \log n. \\ &= 1 + (3,3) \log 35 \\ &= 1 + (3,3) 1,54406804 \\ &= 1 + 5,09542453 \\ &= 6,09542453 = 7 \end{aligned}$$

3. Panjang kelas

$$\begin{aligned} P &= \frac{R}{K} \\ &= \frac{32}{7} = 4, 57142857 = 5 \end{aligned}$$

4. Membuat Tabel Distribusi Frekuensi hasil belajar PAI peserta didik pada *Post-test* kelas X IPA-3 di SMA Negeri 1 Maiwa Kab. Enrekang.

**Tabel 4.9**

**Distribusi frekuensi hasil belajar peserta didik pada *pos-test* kelas X  
IPA-3 di SMA Negeri 1 Maiwa Kabupaten Enrekang**

<b>Y</b>	<b>F</b>
60 – 64	4

65 – 69	1
70 – 74	0
75 – 79	6
80 – 84	8
85 – 89	11
90 – 94	5
N = 35	

5. Menghitung rata-rata

**Tabel 4.10**

**Distribusi frekuensi hasil belajar PAI peserta didik pada *post-test* kelas X IPA-3  
di SMA Negeri 1 Maiwa Kab. Enrekang**

Y	$F_i$	$X_i$	$X_i^2$	$F_i X_i$	$F_i X_i^2$
60 – 64	4	62	3.844	248	61.504
65 – 69	1	67	4.489	67	4.489
70 – 74	0	72	5.184	0	0
75 – 79	6	77	5.929	462	213.444



80 – 84	8	82	6.724	656	430.336
85 – 89	11	87	7.569	957	915.849
90 – 94	5	92	8.464	460	211.600
	<b>N =</b> <b>35</b>		<b><math>\sum Xi^2 =</math></b> <b>4.2203</b>	<b><math>\sum FiXi =</math></b> <b>2.850</b>	<b><math>\sum FiXi^2</math></b> <b>= 1.837.222</b>

$$\text{Rata-rata } \bar{X} = \frac{\sum f_i x_i}{\sum f_i} = \frac{2.850}{35} = 81,4285714 = 81,429$$

$$6. \text{ Standar Deviasi } S_D = \sqrt{\frac{\sum f_i x_i^2 - \frac{(\sum f_i x_i)^2}{n}}{n}}$$

$$S_D = \sqrt{\frac{1.837.222 - \frac{(2.850)^2}{35}}{35}}$$

$$S_D = \sqrt{\frac{1.837.222 - \frac{8.122.500}{35}}{35}}$$

$$S_D = \sqrt{\frac{1.837.222 - 232.071,429}{35}}$$

$$S_D = \sqrt{\frac{1.605.150,57}{35}}$$

$$S_D = \sqrt{45.861,4449}$$

$$S_D = 214,152854$$

**C. Penerapan Metode Kisah yang didukung Media Audio Visual terhadap Peningkatan Hasil Belajar Peserta Didik dalam Mata Pelajaran PAI Kelas X IPA-3 di SMA Negeri 1 Maiwa Kabupaten Enrekang.**

Peningkatan hasil belajar tidak hanya dilihat dari test hasil belajar namun peneliti juga menggunakan lembar observasi pada setiap pertemuan. Adapun lembar observasi yang diamati oleh peneliti dapat dilihat pada tabel berikut:

**Tabel 4.11**

**Data lembar observasi kelas X IPA-3 SMA Negeri 1 Maiwa Kabupaten Enrekang dengan menerapkan metode kisah yang didukung media audio visual.**

No.	Komponen yang diamati	Pertemuanke-			
		<i>Pre-test</i>	I	II	<i>Post-test</i>
1.	Siswa yang hadir pada saat pembelajaran berlangsung	32	34	35	35
2.	Siswa yang melakukan kegiatan lain saat proses pembelajaran berlangsung	-	8	3	-
3.	Siswa yang memperhatikan penjelasan guru selama pembelajaran berlangsung	-	26	32	-
4.	Siswa yang aktif pada saat pembelajaran berlangsung	-	18	28	-
5.	Siswa yang menjawab pada saat diajukan	-	16	27	-

	pertanyaan tentang materi pelajaran				
6.	Siswa yang mengajukan diri untuk menjawab pertanyaan dari guru	-	7	15	-

Sumber : Lembar observasi peserta didik kelas X IPA-3

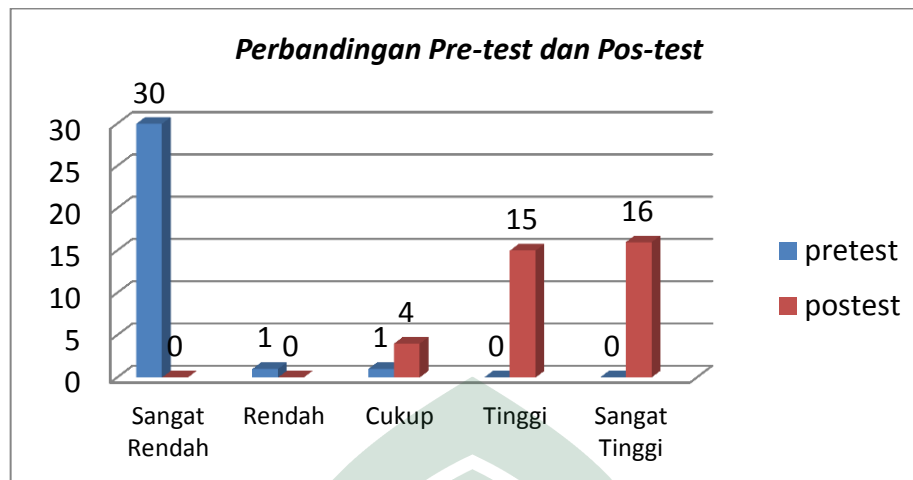
Berdasarkan perhitungan sebelumnya diketahui bahwa rata-rata hasil belajar peserta didik kelas X IPA-3 sebelum penerapan metode kisah yang didukung media audio visual adalah 24,75 sedangkan setelah penerapan metode kisah yang didukung media audio visual adalah 81,4285714. Selanjutnya nilai tersebut dimasukkan dalam tabel sebagai berikut :

**Tabel 4.12**

**Perbandingan mean dan simpangan baku hasil belajar *pre-test* dan *post-test* kelas X IPA-3 SMA Negeri 1 Maiwa**

Statistik	<i>Pre-test</i>	<i>Post-test</i>
<b>Rata-rata / Mean</b>	24,75	81,4285714
<b>Simpangan Baku atau Standar Deviasi</b>	87,6971886	214,152854

Dari tabel di atas dapat kita ketahui nilai mean dan simpangan baku dari hasil test *pre-test* dan *post-test*. Berikut adalah diagram batang yang menggambarkan perbandingan hasil belajar *pre-test* dan *post-test* sebagai berikut :



**Gambar 4.3 : Diagram batang perbandingan hasil belajar PAI pre-test dan post-test kelas X IPA-3 di SMA Negeri 1 Maiwa Kabupaten Enrekang**

Untuk mengetahui apakah metode kisah yang didukung media audio visual berpengaruh terhadap peningkatan hasil belajar peserta didik maka akan dilakukan pengurangan nilai rata-rata hasil *post-test* dengan nilai *pre-test*. Pengurangan rata-rata nilai *post-test* dan *pre-test* dengan rumus :

$$d = \bar{X}_2 - \bar{X}_1$$

$$= 81,4285714 - 24,75$$

$$= 56,6785714$$

Setelah kita mencari nilai  $d$  maka dapat diketahui bahwa efek dari *treatment* sebesar 56,6785714.

Langkah selanjutnya adalah menguji hipotesis untuk mengetahui apakah  $H_1$  diterima atau ditolak adapun rumus yang digunakan untuk menghitung efektifitas *treatment* adalah sebagai berikut:

$$t = \frac{Md}{\sqrt{\frac{\sum X^2 d}{N(N-1)}}}$$

Tabel 4.13

Data perhitungan efektifitas treatment hasil belajar peserta didik dalam mata pelajaran PAI kelas X IPA-3 SMA Negeri 1 Maiwa Kabupaten Enrekang.

NO.	Nama	Skor Pretest	Skor Posttest	D	X <sub>d</sub>	X <sup>2</sup> d
1.	2.	3.	4.	5.	6.	7.
1.	Ade Sri Suryanti	0	0			
2.	Andi Marlian	25	80	55	-1,28125	1,64164
3.	Asriana Jabir	12	92	80	23,71875	562,5791016
4.	Catur Istiqomah S	23	63	40	-16,2813	265,0791016
5.	Dita Ayu Rahmadani	29	68	39	-17,2813	298,6416016
6.	Era Vasirra	23	63	40	-16,2813	265,0791016
7.	Firda Aulia Ibrahim	21	87	66	9,71875	94,45410156
8.	Gian Farica	26	87	61	4,71875	22,26660156
9.	Indri Indasari	25	78	53	-3,28125	10,76660156
10.	Jumrah	55	87	32	-24,2813	589,5791016

1.	2.	3.	4.	5.	6.	7.
11.	Mar'ah Muta'aliyah	0	0			
12.	Muharti apriana	20	85	65	8,71875	1,64164
13.	Nadia Fadilatul M.	18	90	72	15,71875	562,5791016
14.	Nurain Aulia	29	84	55	-1,28125	265,0791016
15.	Nur Annisa Rahman	30	78	48	-8,28125	298,6416016
16.	Nur Fadhilah Selviana	29	87	58	1,71875	265,0791016
17.	Nur Padila	35	82	47	-9,28125	94,45410156
18.	Nurfahira Paidal	25	92	67	11	22,26660156
19.	Nurjannah D	25	78	53	-3,28125	10,76660156
20.	Nurlisa	18	90	72	15,71875	589,5791016
21.	Nurul Asizah M	23	79	56	-0,28125	0,079101563
22.	Nurul Rasyidah	23	92	69	12,71875	161,7766015625
23.	NurulAmalia	0	0			
24.	Putri Sriningsih	23	82	59	2,71875	7,391601563
25.	Rahma	26	86	60	3,71875	13,82910156

1.	2.	3.	4.	5.	6.	7.
26.	Reni Angreini Saputri	30	85	55	-1,28125	1,64164
27.	Ria Irawan	0	0			
28.	Risnawati	23	83	60	3,71875	18,291015625
29.	Satriani	24	63	39	-17,2813	8,71875
30.	Siti Zahra Salma	26	87	61	4,71875	15,71875
31.	Sri Husni. S	15	87	72	15,71875	-1,28125
32.	Sukmawati Syarif	25	60	35	-21,2813	-8,28125
33.	Surya Rahmalia Ilham	16	86	70	13,71875	1,71875
34.	Tahriana Bakri	23	78	55	-1,28125	-9,28125
35.	Wiwieq Febrianty A.	26	76	50	-6,28125	10,71875
36.	Yuyun Yunita	27	84	58	0,71875	-3,28125
N = 32		$\sum d = 1801$			$\sum X^2 d = 4.425,245.510.137$	

Sumber : Buku absen dan daftar nilai peserta didik kelas X IPA-3 TP. 2016/2017

$$Md = \frac{\sum d}{N} = \frac{1801}{31} = 56,28125$$

$$t = \frac{56,28125}{\sqrt{\frac{4.425,245.510.137}{32(32-1)}}}$$

$$\begin{aligned}
 &= \frac{56,28125}{\sqrt{\frac{4.425,245.510.137}{992}}} \\
 &= \frac{56,28125}{\sqrt{4,4609329739}} \\
 &= \frac{56,281255}{2,1120920846}
 \end{aligned}$$

$$t = 26,6471572951 = 26,648$$

Selanjutnya harga  $t$  dikonsultasikan dengan tabel nilai  $t$  dengan taraf kepercayaan 95% dan taraf kesalahan 5%.  $t_{0,05} = 1,70$ ,

$H_0$  = tidak ada pengaruh penerapan metode kisah yang didukung media audio visual terhadap peningkatan hasil belajar PAI peserta didik SMA Negeri 1 Maiwa.

$H_1$  = terdapat pengaruh penerapan metode kisah yang didukung media audio visual terhadap peningkatan hasil belajar PAI peserta didik SMA Negeri 1 Maiwa.

$H_0$  diterima apabila  $t_{hitung} \leq t_{tabel}$

$H_0$  ditolak apabila  $t_{hitung} > t_{tabel}$

Jadi perbedaan antara hasil Pre-test dan Post-test signifikan karena  $t_{hitung} > t_{tabel}$ . Berdasarkan pengujian hipotesis dengan menggunakan Uji-t maka dapat disimpulkan bahwa terdapat Pengaruh Penerapan Metode Kisah yang didukung Media Audio Visual terhadap Peningkatan Hasil Belajar Peserta Didik dalam Mata Pelajaran PAI kelas X IPA-3 di SMA Negeri 1 Maiwa Kabupaten Enrekang.



## BAB V

### PENUTUP

#### A. Kesimpulan

Berdasarkan hasil analisis data tentang pengaruh penerapan metode kisah yang didukung oleh media audio visual terhadap peningkatan hasil belajar peserta didik kelas X IPA-3 di SMA Negeri 1 Maiwa Kabupaten Enrekang, maka akhirnya dapat disimpulkan bahwa:

1. Hasil belajar PAI peserta didik kelas X IPA-3 di SMA Negeri 1 Maiwa Kabupaten Enrekang sebelum diterapkan metode kisah yang didukung oleh media audio visual terhadap peningkatan hasil belajar berada pada kategori sangat rendah. Hal ini ditunjukkan dari perolehan persentase pada kategori rendah 93,75 % dengan nilai rata-rata 24,75 dari 32 peserta didik.
2. Hasil belajar PAI peserta didik kelas X IPA-3 di SMA Negeri 1 Maiwa Kabupaten Enrekang setelah diterapkan metode kisah yang didukung oleh media audio visual terhadap peningkatan hasil belajar sangat tinggi. Hal ini ditunjukkan dari perolehan persentase pada kategori sangat tinggi sebesar 45,714% dengan nilai rata-rata 81,4285714 dari 35 peserta didik.
3. Berdasarkan hasil analisis statistik dengan menggunakan rumus statistik diperoleh nilai 56,67857 yang merupakan efek dari eksperimen dan nilai  $t_{hitung}$  pada taraf kesalahan 5 % sebesar 26,648 maka berdasarkan nilai dari efek eksperimen/*treatment* dapat dikatakan bahwa metode kisah yang didukung media audio visual sangat berpengaruh dalam meningkatkan hasil belajar peserta didik kelas X IPA-3 di SMA Negeri 1 Maiwa Kabupaten Enrekang.


## ***B. Implikasi Penelitian***

1. Kepada guru PAI di seluruh Indonesia khususnya guru PAI di SMA Negeri 1 Maiwa Kabupaten Enrekang agar dalam proses pembelajaran PAI mampu menciptakan suasana *active learning* dan *interactive learning* dalam proses pembelajaran dengan mengoptimalkan kemampuan/kecerdasan peserta didik dengan menjadikan metode kisah yang didukung media audio visual sebagai salah satu alternatif metode yang dapat digunakan di dalam meningkatkan hasil belajar peserta didik.
2. Kepada penentu kebijakan dalam bidang pendidikan agar hasil penelitian ini dapat dijadikan bahan pertimbangan dalam rangka lebih meningkatkan mutu pendidikan di sekolah terkhususnya di SMA Negeri 1 Maiwa Kabupaten Enrekang.
3. Penulis menyadari masih banyak kekurangan dalam penelitian dan penyusunan skripsi ini, jadi diharapkan kepada peneliti lain untuk menyelidiki variabel-variabel yang relevan pada materi dengan situasi dan kondisi yang berbeda sehingga nantinya akan lahir satu tulisan yang lebih baik, lengkap dan bermutu.

## DAFTAR PUSTAKA

- Ahmadi, Abu. *Didaktik Metodik*. Semarang: CV. Toha Putra, 1975.
- Amin, Muliati. *Ilmu Dakwah*. Makassar : Alauddin Press, 2009.
- Amin, Samsul Munir. *Ilmu Dakwah*, Jakarta : Amzah, 2013.
- Anggrayeni, Komang. *penerapan metode bercerita berbantuan media audio visual untuk meningkatkan keterampilan berbicara*, e-Journal PG PAUD Universitas Pendidikan Ganesha Jurusan Pendidikan Guru Pendidikan Anak Usia Dini, Vol.3No.1(2015),<http://download.portalgaruda.org/article.php?article=346219&val=1341&title=penerapan%20metode%20bercerita%20berbantuan%20media%20audio%20visual%20untuk%20meningkatkan%20keterampilan> (Diakses 24 oktober 2016)
- Arif, Armai. *Pengantar Ilmu dan Metodologi Pendidikan Islam*, Jakarta: Ciputat Pers, 2002.
- Arifin, M. *Ilmu Pengetahuan Islam; Tinjauan teoritis, Praktis berdasarkan pendekatan interdisipliner*. Jakarta: PT Bumi Aksara, 1989.
- Arikunto, Suharsimi. *Prosedur Penelitian suatu pendekatan praktek*. Cet.XII; Jakarta: PT. Rineka Cipta, 2002.
- Arsyad, Azhar, *Media Pendidikan*. Jakarta: PT Raja Grafindo Persada, 2010.
- Arsyad, Azhar. *Media Pengajaran*. Cet.II; Jakarta: PT. Raja Grafindo Persada, 2002.
- Ary, Donal. *Introduction to Research in Education*. Wadsworth: Cengage Learning.
- Daradjat, Zakiah, dkk. *Metodologi Pengajaran Agama Islam*. Cet.II: Jakarta: Bumi Aksara, 2001.
- Daryanto, *Belajar dan Mengajar*. Bandung: Yrama Widya, 2010.
- Fazriah Robiatul, *My Word My Inspiration*.  
<http://robiatulfazriah.blogspot.com/2011/05/media-audio-visual.html> (18 Agustus 2016).
- Hamalik, Oemar. *Dasar Motivasi*. Jakarta: P.T Gramedia Pustaka Utama, 1995.
- Ihsan, Fuada. *Dasar-Dasar Kependidikan*. Jakarta : PT Rineka Cipta, 2008.
- Mulyana, Ina. *Pengertian Hasil Belajar dan Faktor-Faktor yang Mempengaruhinya*.  
<http://ainamulyana.blogspot.co.id/2012/01/pengertian-hasil-belajar-dan-faktor.html> (24 oktober 2016).
- Munir, M, dkk. *Metode Dakwah*. Cet.I; Jakarta: Prenada Media, 2003.
- Nurhayati B. *Strategi Belajar Mengajar*. Cet.I; Makassar: Badan Penerbit UNM, 2011.
- Poerwadarminta, W.J.S. *Kamus Umum Bahasa Indonesia*. Cet.VII; Jakarta: Bali Pustaka, 1984.
- Republik Indonesia. *Undang-Undang RI No.20 tentang Sistem Pendidikan Nasional Tahun 2003*. Jakarta: Sinar Grafika, 2008.

- Sadiman, Arif S, dkk. *Media Pendidikan (pengertian, pengembangan, dan pemanfaatannya*. Cet.V; Jakarta: PT Raja Grafindo Persada, 2002.
- Shaleh, Abdul Rachman. *Pendidikan Agama dan Keagamaan*. Jakarta: PT. Gemawindu Panca Perkasa, 2000.
- Soleha, dan Rada. *Ilmu Pendidikan Islam*. Alfabeta: Bandung, 2012.
- Sudijono, Anas. *Pengantar Evaluasi Pendidikan*. Jakarta: Raja Grafindo Persada, 2001.
- Sudjana, Nana. *Penilaian Hasil Proses Belajar Mengajar*. Cet.XI; Bandung: PT. Remeja Rosdakarya, 2006.
- Sugiyono. *Metode Penelitian Pendidikan*. Bandung: Alfabeta, 2013.
- Sukri, Muhammad. *Contoh Skripsi Penelitian Tindakan*. <http://zoekribz.blogspot.co.id/2013/11/contoh-skripsi-penelitian-tindakan.html> (24 oktober 2016)
- Syaiful, dkk. *Strategi Belajar Mengajar*. Cet.III; Jakarta : Rineka Cipta, 2006.
- Tiro, Muhammad Arif. *Dasar-Dasar Statistika*. Makassar:UNM 2004.
- Tiro, Muhammad Arif dan Baharuddin Ilyas. *Statistik Terapan*. Cet I; Makassar: Andira Publisher, 2007.
- Usman, M. Basyiruddin. *Metodologi Pembelajaran Agama Islam* . Cet. I ; Jakarta: Ciputat Pers, 2002.
- Usman, Syahrudin. *Ilmu Pendidikan Islam (Pandangan Teoriris)* Cet.I; Makassar: AlauddinUniversity Press, 2013.
- Yahdi, Muh. *Pembelajaran mikro Teaching*. Makassar: Alauddin University press, 2013.
- Yaumi, Muhammad. *Desain Pembelajaran Efektif*. Makassar:Alauddin University Press, 2012.
- Yusuf, M. Kadar. *Tafsir Tarbawi: pesan-pesan AL-quran tentang pendidikan*. Cet.1; Jakarta: Amzah, 2013.



## RENCANA PELAKSANAAN PEMBELAJARAN

**Sekolah/Madrasah : SMA Negeri 1 Maiwa**

**Mata Pelajaran : SKI**

**Kelas/Semester : X/Genap**

**Materi Pokok : Dakwah Nabi Muhammad Saw Pada Priode Madinah**

**Alokasi Waktu : 2-TM (6 x 45 Menit)**

### A. KOMPETENSI INTI (KI)

- KI. 1** : Menghargai dan menghayati ajaran agama yang dianutnya
- KI. 2** : Menghargai dan menghayati perilaku jujur, disiplin, tanggung jawab, peduli (toleransi, gotong royong), santun, percaya diri, dalam berinteraksi secara efektif dengan lingkungan sosial dan alam dalam jangkauan pergaulan dan keberadaannya
- KI. 3** : Memahami pengetahuan (faktual, konseptual, dan prosedural) berdasarkan rasa ingin tahunya tentang ilmu pengetahuan, teknologi, seni, budaya terkait
- KI. 4** : Mencoba, mengolah, dan menyaji dalam ranah konkret (menggunakan, mengurai, merangkai, memodifikasi, dan membuat) dan ranah abstrak (menulis, membaca, menghitung, menggambar, dan mengarang) sesuai dengan yang dipelajari di sekolah dan sumber lain yang sama dalam sudut pandang/teori

### B. KOMPETENSI DASAR

NO	KOMPETENSI DASAR
1.	2.8 Menunjukkan sikap semangat ukhuwah sebagai implementasi dari pemahaman strategi dakwah Nabi saw di Madinah.
2.	3.1.2 Memahami substansi dan strategi dakwah Rasulullah saw di Madinah.

3.	4.7.3 Mendeskripsikan substansi dan strategi dakwah Rasulullah saw di Madinah.
----	--

### **C. INDIKATOR**

1. Memahami perjuangan dakwah Rasulullah saw di Madinah
2. Menjelaskan substansi dakwah Rasulullah saw di Madinah.
3. Menjelaskan strategi dakwa Rasulullah saw di Madinah
4. Menjelaskan peperangan yang terjadi di masa dakwah Nabi Muhammad saw. periode Madinah.
5. Menjelaskan kunci keberhasilan dakwah Rasulullah saw di Madinah.

### **D. TUJUAN PEMBELAJARAN**

Setelah mengamati, menanya, mengeksplorasi, menganalisis dan mengkomunikasikan peserta didik diharapkan mampu :

1. Menjelaskan substansi dakwah Rasulullah saw di Madinah
2. Menjelaskan strategi dakwah yang dilakukan Rasulullah saw di Madinah
3. Menjadikan substansi dan strategi dakwah yang dilakukan Rasulullah saw di Madinah sebagai sumber inspirasi pengembangan pembelajaran dan sumber keteladanan
4. Menunjukkan contoh perilaku yang patut diteladani dari sejarah perjuangan dakwah Rasulullah saw di Madinah sebagai sumber keteladanan pribadi dan pembiasaan
5. Mendemonstrasikan/menyimulasikan contoh perilaku yang patut diteladani dari sejarah perjuangan dakwah Rasulullah saw di Madinah

### **E. MATERI PEMBELAJARAN**

- a. Faktor-faktor penyebab hijrah Rasulullah saw. ke Madinah.
  1. Tekanan orang-orang kafir Quraisy terhadap dakwah Nabi Muhammad saw. di Mekah.
  2. Adanya dua perjanjian Aqabah antara kaum muslimin Yatsrib dengan Nabi Saw.

- b. Substansi dan strategi dakwah Rasulullah saw. pada periode Madinah
  1. Pemantapan Keimanan
  2. Persamaan derajat manusia disisi Allah Swt.
  3. Islam menentang diskriminasi
  4. Islam cinta perdamaian
- c. Kebijakan pemerintahan Rasulullah saw. pada periode Islam di Madinah.
  1. Mempersaudarakan antara Muhajirin dengan Anshor
  2. Membangun masjid Nabawi
  3. Meletakkan dasar dasar politik dan tatanan sosial masyarakat
  4. Menciptakan kesejahteraan umum.
  5. Mengembangkan pendidikan dan dakwah.
- d. Peperangan yang terjadi pada masa periode Madinah
- e. Perjanjian hudaibiyah dan Fathul Makkah
- f. Kunci keberhasilan dakwa Nabi saw pada periode Madinah

## F. KEGIATAN PEMBELAJARAN

### 1. Pertemuan Pertama: ( 2 X45 JP )

TAHAP	KEGIATAN PEMBELAJARAN	ALOKASI WAKTU
KEGIATAN PENDAHULUAN	<ul style="list-style-type: none"> <li>• Guru mengucapkan salam</li> <li>• Guru mengajak peserta didik membaca doa secara bersama-sama dilanjutkan dengan membaca surat Al Fatihah</li> <li>• Guru mengecek kehadiran peserta didik</li> <li>• Guru mengaitkan materi pembelajaran sebelumnya dengan materi yang akan dipelajari</li> <li>• Guru menyampaikan indikator pencapaian kompetensi pada pembelajaran tentang .</li> </ul>	15



	menjelaskan titik awal, substansi dan strategi dakwah Rasulullah saw. pada periode Madinah	
<b>KEGIATAN INTI</b>	<p><b>Mengamati :</b></p> <ul style="list-style-type: none"> <li>• Mencermati bacaan teks tentang titik awal, substansi dan strategi dakwah Rasulullah saw. di Madinah</li> <li>• Meyimak penjelasan materi melalui tayangan video atau media lainnya.</li> </ul> <p><b>Menanya :</b></p> <ul style="list-style-type: none"> <li>• Memberi stimulus agar peserta didik bertanya</li> <li>• Peserta didik mengajukan pertanyaan terkait materi titik awal, substansi dan strategi dakwah Rasulullah saw. pada periode Madinah</li> </ul> <p><b>Mengumpulkan informasi/mencoba:</b></p> <ul style="list-style-type: none"> <li>• Peserta didik mendiskusikan titik awal, substansi dan strategi dakwah Rasulullah saw. di Madinah.</li> <li>• Guru mengamati perilaku semangat ukhuwah sebagai implementasi dari pemahaman strategi dakwah Rasulullah saw. di Madinah.</li> </ul> <p><b>Menalar/mengasosiasi :</b></p> <ul style="list-style-type: none"> <li>• Setiap peserta didik membuat kesimpulan terkait dengan materi titik awal, substansi dan strategi dakwah Rasulullah periode</li> </ul>	<b>60</b>

	<p>Madinah</p> <p><b>Mengomunikasikan:</b></p> <ul style="list-style-type: none"> <li>• Setiap kelompok memaparkan hasil bacaan dari wacana.</li> </ul>	
<b>KEGIATAN PENUTUP</b>	<ul style="list-style-type: none"> <li>• Guru dan peserta didik melakukan refleksi terhadap hasil pembelajaran</li> <li>• Guru membimbing peserta didik untuk menyimpulkan hasil pembelajaran</li> <li>• Guru memberi penguatan dengan menyampaikan pesan-pesan moral terhadap peserta didik</li> <li>• Guru menyampaikan materi dan kegiatan pembelajaran pada pertemuan berikut</li> <li>• Guru menutup pembelajaran dengan mengajak peserta didik untuk sama-sama mengucapkan lafaz Hamdalah.</li> </ul>	<b>15</b>

## 2. Pertemuan Kedua : ( 2X45 JP )

<b>TAHAP</b>	<b>KEGIATAN PEMBELAJARAN</b>	<b>ALOKASI WAKTU</b>
<b>KEGIATAN PENDAHULUAN</b>	<ul style="list-style-type: none"> <li>• Guru mengucapkan salam pembuka</li> <li>• Guru mengajak peserta didik membaca doa secara bersama-sama dilanjutkan dengan membaca surat Al Fatiha</li> <li>• Guru mengecek kehadiran peserta didik</li> <li>• Guru mengadakan quis</li> <li>• Guru menyampaikan indikator pencapaian</li> </ul>	<b>15</b>

	kompetensi pada pembelajaran tentang peperangan yang terjadi di masa dakwah Nabi Muhammad saw. periode Madinah.	
<b>KEGIATAN INTI</b>	<p><b>Mengamati :</b></p> <ul style="list-style-type: none"> <li>• Peserta didik mengamati tayangan video tentang peperangan yang terjadi di masa dakwah Nabi Muhammad saw. periode Madinah.</li> <li>• Peserta didik mengamati penjelasan guru terkait kunci kesuksesan dakwah Rasulullah periode Madinah.</li> </ul> <p><b>Menanya :</b></p> <ul style="list-style-type: none"> <li>• Peserta didik mengajukan pertanyaan terkait peperangan yang terjadi di masa dakwah Nabi Muhammad saw. periode Madinah.</li> </ul> <p><b>Mengumpulkan informasi/mencoba:</b></p> <ul style="list-style-type: none"> <li>• Setiap peserta didik mengidentifikasi peperangan yang terjadi di masa dakwah Nabi Muhammad saw. periode Madinah.</li> </ul> <p><b>Menalar/mengasosiasi :</b></p> <ul style="list-style-type: none"> <li>• Setiap peserta didik menyimpulkan hasil identifikasi tentang peperangan yang terjadi di masa dakwah Nabi Muhammad saw. periode Madinah.</li> <li>• Peserta didik menyimpulkan kunci kesuksesan dakwah Rasulullah periode Madinah.</li> </ul>	<b>60</b>

	<p><b>Mengomunikasikan:</b></p> <ul style="list-style-type: none"> <li>• Setiap peserta didik menyajikan hasil identifikasinya secara bergiliran.</li> </ul>	
<p><b>KEGIATAN PENUTUP</b></p>	<ul style="list-style-type: none"> <li>• Melakukan refleksi terhadap hasil pembelajaran</li> <li>• Guru membimbing peserta didik untuk menyimpulkan hasil pembelajaran</li> <li>• Tindak lanjut dengan memberi tugas rumah kepada peserta didik</li> <li>• Memberi penguatan dengan menyampaikan pesan-pesan moral</li> <li>• Menyampaikan materi pembelajaran pada pertemuan berikut</li> <li>• Menutup pembelajaran dengan membimbing peserta didik untuk senantiasa mengucap rasa syukur kepada Allah Swt.</li> </ul>	<p><b>10'</b></p>

## G. METODE PEMBELAJARAN

Pendekatan : Saintific

Metode : Kisah dan Ceramah

Model Pembelajaran : *Every one is a teacher here* dan *information search*.

## H. PENILAIAN

### 1. Penilaian Sikap Spiritual (KI-1)

Teknik Penilaian : Observasi (Pengamatan)

Sikap Spritual :

No	Nama Peserta Didik	Aspek yang dinilai												Skor
		Ketaatan				Rasa Syukur				Kekaguman				
		1	2	3	4	1	2	3	4	1	2	3	4	
1														
2														
3														

Keterangan Indikator Pencapaian kompetensi:

1. Senantiasa berdoa sebelum dan sesudah mengerjakan sesuatu taat menjalankan perintah agama
2. Senantiasa berterima kasih sebagai bukti syukur atas setiap bantuan dan pemberian
3. Menyatakan kekaguman terhadap ciptaan Allah

## 2. Penilaian Sikap Sosial (KI-2)

Teknik Penilaian : Observasi (Pengamatan)

Nilai Karakter :

Rubrik Penilaian

No	Nama	Disiplin				Kerapian				Tanggung jawab				Skor
		1	2	3	4	1	2	3	4	1	2	3	4	
1.														
2.														

3.																			
----	--	--	--	--	--	--	--	--	--	--	--	--	--	--	--	--	--	--	--

**Keterangan Indikator pencapaian:**

1. Tidak terlambat datang ke sekolah
2. Tidak menyontek pada saat ujian
3. Menyelesaikan tugas-tugas yang diberikan tepat waktu

**3. Penilaian Pengetahuan (KI-3)**

Teknik Penilaian:Tertulis

No	Indikator Pencapaian Kompetensi	Teknik Penilaian	Bentuk Instrumen	Instrumen
1.	1.2.1. Peserta didik dapat menjelaskan substansi Rasulullah saw. pada periode Madinah.	Tertulis	Uraian	1. Jelaskan strategi dakwah Rasulullah saw. pada periode Madinah.
2.	2.2.2. Peserta didik dapat menjelaskan strategi dakwah Rasulullah saw. pada periode Islam di Madinah.	Tertulis	Uraian	2. Jelaskan substansi dakwah Rasulullah saw. pada periode Madinah
3.	3.2.3. Peserta didik dapat menjelaskan peperangan yang terjadi di masa dakwah Nabi Muhammad saw. periode Madinah.	Tertulis	Uraian	3. Jelaskan peperangan yang terjadi di masa dakwah Nabi Muhammad

				saw. periode Madinah.
4.	4.2. Peserta didik dapat menjelaskan kunci keberhasilan dakwah Rasulullah saw. baik periode Mekah maupun Madinah.	Tertulis	Uraian	4. Jelaskan kunci keberhasilan dakwah Rasulullah saw. baik periode Mekah maupun Madinah.
Skor maksimal				

#### 4. Penilaian Keterampilan (KI-4)

Teknik Penilaian : Praktek

Aspek Penilaian: Praktek menceritakan tentang kunci keberhasilan dakwah Rasulullah saw. baik periode Mekah maupun Madinah.

No	Nama Peserta Didik	Aspek yang dinilai												Skor
		Kemampuan menceritakan				Penggunaan Bahasa				Sistimatika Penyajian				
		1	2	3	4	1	2	3	4	1	2	3	4	
1														
2														
3														

### I. Pembelajaran Remedial dan Pengayaan

#### 1. Materi Remedial :

Indikator : menceritakan tentang kunci keberhasilan dakwah Rasulullah saw. periode Madinah.

## 2. Materi Pengayaan

Memperdalam materi tentang kunci keberhasilan dakwah Rasulullah saw. periode Madinah.

### A. MEDIA/ALAT, BAHAN DAN SUMBER BELAJAR

1. Media/alat : video/film, power point.
2. Bahan : Laptop, LCD Proyektor
3. SumberBelajar :
  - Al Qur'an dan Terjemahannya
  - Kementerian Agama RI , Buku Guru dan Buku Siswa PAI, Pendekatan Sainifik Kurikulum 2013 Kelas X.
  - Internet

Maroangin, 06 April 2017

Mengetahui

Kepala Sekolah

Mahasiswa

**Drs. H. Muhammad Yasin**  
NIP: 19581231 198602 1 072

**Hasliana**  
NIM: 20100113090



**PRE – TEST dan POST-TEST HASIL BELAJAR PAI**

**Mata Pelajaran** : Pendidikan Agama Islam  
**Pokok Bahasan** : Meneladani Perjuangan Dakwah Rasulullah saw di  
**Madinah**  
**Kelas/Semester** : X IPA-3/Genap  
**Alokasi waktu** : 70 Menit

---

Jawablah pertanyaan – pertanyaan di bawah ini dengan tepat !

1. Kemukakan apa yang dimaksud dengan hijrah !
2. Sebutkan faktor-faktor yang mendorong Rasulullah saw. hijrah ke Madinah?
3. Sebutkan perbedaan antara golongan Ansar dan Muhajirin !
4. Jelaskan dasar – dasar kehidupan berasyarakat yang dibangun Nabi Muhammad Saw di Madinah !
5. Sebutkan 3 isi piagam Madinah yang dirumuskan nabi Muhammad untuk kaum muslim dan non muslim di Madinah!
6. Jelaskan sebab kekalahan Umat Islam pada perang uhud !
7. Jelaskan latar belakang terjadinya perang Tabuk !
8. Sebutkan 3 isi perjanjian Hdaybiyah !
9. Uraikan secara singkat pesan-pesan Rasulullah pada khutbah wada'!
10. Jelaskan manfaat mengetahui sejarah dakwah nabi muhammad di Madinah !


*“ Good Luck “*

### LEMBAR OBSERVASI

No.	Komponen yang diamati	Pertemuanke-			
		<i>Pre-test</i>	I	II	<i>Post-test</i>
1.	Siswa yang hadir pada saat pembelajaran berlangsung	32	34	35	35
2.	Siswa yang melakukan kegiatan lain saat proses pembelajaran berlangsung	-	8	3	-
3.	Siswa yang memperhatikan penjelasan guru selama pembelajaran berlangsung	-	26	32	-
4.	Siswa yang aktif pada saat pembelajaran berlangsung	-	18	28	-
5.	Siswa yang menjawab pada saat diajukan pertanyaan tentang materi pelajaran	-	16	27	-
6.	Siswa yang mengajukan diri untuk menjawab pertanyaan dari guru	-	7	15	-

### FOTO DOKUMENTASI





**Kisi-Kisi Soal *Pre-test* dan *Post-Test***

**Sekolah : SMA Negeri 1 Maiwa**

**Kelas : X IPA-3**

**Semester : II**

**Mata Pelajaran : Pendidikan Agama Islam**

**Uraian tertulis**

Kompetensi Dasar	Indikator Pembelajaran	Instrumen	Kunci Jawaban	Skor	Karakteristik
1	2	3	4	5	6
1.9 Meyakini kebenaran dakwah Nabi Muhammad saw. di Madinah	6. Memahami perjuangan dakwah Rasulullah saw di Madinah	1. Kemukakan apa yang dimaksud dengan hijrah sebagaimana hijrah yang dilakukan Nabi ke Madinah!	Hijrah ialah berpindah dari suatu negeri kafir (non-Islam) berpindah ke negeri Islam agar memperoleh keamanan dan kebebasan dalam berdakwah dan beribadah.	5	C1
		2. Sebutkan faktor-faktor yang mendorong Rasulullah saw. hijrah	a. karena atas perintah Allah Swt., b. karena serangan kafir Quraisy Mekah yang semakin meningkat, c. karena ada harapan baru untuk	10	C1



<p>2.9</p> <p>Menunjukkan sikap semangat ukhuwah dan kerukunan sebagai ibrah dari sejarah strategi dakwah Nabi di Madinah</p> <p>3.9</p>	<p>7. Memahami substansi dan strategi dakwah Rasulullah saw di Madinah.</p>	<p>ke Madinah !</p>	<p>mengembangkan Islam di Madinah.</p>		
	<p>8. Menjelaskan substansi dan strategi dakwah Rasulullah saw di Madinah</p>	<p>3. Sebutkan perbedaan antara golongan Ansar dan Muhajirin!</p>	<p>Muhajirin adalah orang-orang Mekah yang hijrah, sedangkan Ansar adalah orang-orang Madinah yang menyambut kedatangan kaum Muhajirin.</p>	<p>5</p>	<p>C2</p>
		<p>4. Jelaskan dasar - dasar kehidupan bermasyarakat yang dibangun Nabi Muhammad Saw di Madinah!</p>	<p>a. Membangun mesjid, mesjid tidak hanya digunakan dalam urusan keagamaan namun juga digunakan dalam urusan sosial</p> <p>b. Membangun Ukhuwah Islamiyah, Rasulullah mempersaudarakan antara kaum Muhajirin dan kaum Ansar</p> <p>c. Menjalin persahabatan dengan pihak-pihak non muslim</p>	<p>15</p>	<p>C2</p>

<p>Menganalisis substansi, strategi, dan keberhasilan dakwah Nabi Muhammad</p>	<p>9. Menjelaskan peperangan yang terjadi di masa dakwah Nabi Muhammad</p>		<p>d. Mengajarkan pendidikan politik, ekonomi, dan sosial yang Islami demi terwujudnya masyarakat madani</p> <p>e. Membentuk masyarakat yang berlandaskan ajaran Islam</p>		
<p>4.9 Menyajikan keterkaitan antara</p>	<p>saw. periode Madinah</p>	<p>5. Sebutkan 3 isi piagam Madinah yang dirumuskan Nabi Muhammad untuk kaum muslim dan non muslim di Madinah</p>	<p>a. Kaum <i>Yahudi</i> dan kaum muslimin wajib saling menasihati dan tolong menolong dalam mengerjakan kebajikan dan keutamaan.</p> <p>b. Kota Madinah adalah kota suci yang wajib dijaga dan dihormati oleh mereka yang terikat dengan perjanjian itu.</p> <p>c. Kalau terjadi perselisihan di antara</p>	<p>10</p>	<p>C1</p>

substansi dan strategi dengan keberhasilan an dakwah Nabi Muhammad saw. di Madinah			kaum <i>Yahudi</i> dan kaum muslimin yang dikhawatirkan akan mengakibatkan hal-hal yang tidak diinginkan, urusan itu hendaklah diserahkan kepada Allah Swt. dan Rasul-Nya.		
		6. Jelaskan sebab kekalahan umat Islam pada perang Uhud !	karena pasukan Nabi Muhammad saw., termasuk pasukan pemanah, tergodanya oleh harta peninggalan musuh.	5	C1
		7. Jelaskan latar belakang terjadinya perang Tabuk !	Perang ini terjadi karena kecemburuan dan kekhawatiran Heraklius atas keberhasilan Nabi Muhammad saw. Menguasai seluruh <i>jazirah Arab</i> . Untuk itu, Heraklius menyusun kekuatan yang sangat besar di utara <i>Jazirah Arab</i> dan <i>Syria</i> yang merupakan daerah taklukan Romawi.	10	C1



		<p>8. Sebutkan 3 isiperjanjian Hundaybiyah !</p>	<p>a. kaum muslimin tidak boleh mengunjungi Ka'bah pada tahun ini dan ditangguhkan sampai tahun depan,</p> <p>b. lama kunjungan dibatasi sampai tiga hari saja,</p> <p>c. kaummuslimin wajib mengembalikan orang-orang Mekah yang melarikan diri ke Madinah. Sebaliknya, pihak Quraisy menolak untuk mengembalikan orang-orang Madinah yang kembali ke Mekah,</p>	10	C1
		<p>9. Uraikan secara singkat pesan-pesan Rasulullah pada khutbah Wada'!</p>	<p>a. Larangan mrembunuh jiwa dan mengambil harta orang lain tanpa alasan yang hak.</p> <p>b. Kewajiban meninggalkan tradisi jahilia : membunuh dan riba.</p> <p>c. Mewaspada gangguan syaitan dan</p>	15	C3

			<p>kewajiban menjaga amanah.</p> <p>d. Larangan mengharamkan yang dihalalkan dan sebaliknya.</p> <p>e. Kewajiban memuliakan wanita (istri)</p> <p>f. Kewajiban berpegang teguh pada Al-quran dan As-sunnah</p> <p>g. Kewajiban taat kepada pemimpin selama ia masih berpegang teguh pada Al-quran.</p> <p>h. Kewajiban berbuat baik pada hamba sahaya</p> <p>i. Ummat Islam adalah bersaudara antara satu dengan yang lain.</p>	
--	--	--	---	--

		10. Jelaskan manfaat mengetahui sejarah dakwah Nabi Muhammad saw di Madinah !	a. Menjadi pelajaran bagi para penggiat dakwah b. Menjadi contoh strategi dakwah yang akan dilakukan oleh para generasi c. Menambah keimanan orang-orang beriman	15	C2
--	--	---	--	----	----

## DAFTAR RIWAYAT HIDUP



**HASLIANA**, dara kelahiran Maroangin, 12 April 1995 yang merupakan anak keempat dari lima bersaudara. Buah hati dari Ayahanda Gassali dan Ibunda Asma yang merupakan sang inspirasi. Penulis mulai menginjakkan kaki di dunia pendidikan formal sejak tahun 2001 di bangku SDN 161 Pakkodi Kecamatan Maiwa Kabupaten Enrekang. Kemudian melanjutkan pendidikan di MTs Negeri 1 Maiwa kecamatan Maiwa Kabupaten Enrekang pada tahun 2007. Pendidikan di Sekolah Menengah Atas (SMA) di SMA Negeri 1 kecamatan Maiwa Kabupaten Enrekang pada tahun 2010.

Setelah menamatkan pendidikan di bangku Sekolah Menengah Atas (SMA) tahun 2013, penulis kemudian berinisiatif untuk melanjutkan pendidikannya ke jenjang perguruan tinggi dan lulus dengan jalur masuk SBMPTN di Universitas Islam Negeri Alauddin Makassar dan mengambil Jurusan Pendidikan Agama Islam pada Fakultas Tarbiyah dan Keguruan pada tahun 2013, dan menyelesaikan studinya pada tahun 2017.

Semasa di bangku Sekolah SD sampai SMA, penulis aktif dalam organisasi sekolah yaitu Pramuka dan Palang Merah. Kemudian semasa kuliah, penulis juga aktif menimbah ilmu di organisasi kampus yaitu Lembaga Dakwah Fakultas (LDF) Al-Uswah dan Palang Merah Indonesia unit 107 UIN Alauddin Makassar.

Semoga dapat meraih cita-cita hidup dan memberikan yang terbaik bagi bangsa, negara, agama dan khususnya bagi kedua orang tua yang rela membanting tulang demi cita-cita anaknya yang ingin dicapai.