

**FAKTOR YANG BERHUBUNGAN DENGAN KELUHAN
CUMMULATIVE TRAUMA DISORDERS (CTDs) PADA
BURUH ANGKUT DI GUDANG LOGISTIK
SUB DIVRE BULOG KOTA MAKASSAR**



Skripsi

Diajukan untuk Memenuhi Salah Satu Syarat Meraih Gelar
Sarjana Kesehatan Masyarakat Jurusan Kesehatan Masyarakat
pada Fakultas Kedokteran dan Ilmu Kesehatan
UIN Alauddin Makassar

Oleh:

DIAN RARASWATI MUSDALIFAH
NIM: 70200113064

**FAKULTAS KEDOKTERAN DAN ILMU KESEHATAN
UNIVERSITAS ISLAM NEGERI ALAUDDIN MAKASSAR
2017**

PENGESAHAN SKRIPSI

Skripsi yang berjudul, "Faktor yang Berhubungan dengan Keluhan *Cummulative Trauma Disorders* (CTDs) pada Buruh Angkut di Gudang Logistik Sub DIVRE BULOG Kota Makassar", yang disusun oleh Dian Raraswati Musdalifah, NIM : 70200113064, Mahasiswa Jurusan Kesehatan Masyarakat pada Fakultas Kedokteran dan Ilmu Kesehatan UIN Alauddin Makassar, telah diuji dan dipertahankan dalam sidang skripsi yang diselenggarakan pada hari Senin, 28 Agustus 2017 bertepatan dengan 20 Dzul-Hijjah 1438 H, dinyatakan telah dapat diterima sebagai salah satu syarat untuk memperoleh gelar Sarjana dalam Jurusan Kesehatan Masyarakat.

Samata-Gowa, 28 Agustus 2017 M
20 Dzul-Hijjah 1438 H

DEWAN PENGUJI

Ketua : Dr. dr.H. Andi Armyn Nurdin, M.Sc. (.....)

Sekretaris : Hasbi Ibrahim, SKM., M.Kes. (.....)

Pembimbing I : Dr. Fatmawaty Mallapiang, SKM., M.Kes. (.....)

Pembimbing II : Dwi Santy Damayati, SKM., M.Kes. (.....)

Penguji I : Habibi, SKM., M.Kes. (.....)

Penguji II : Drs. H. Syamsul Bahri, M.Si. (.....)

Dekan Fakultas Kedokteran dan Ilmu
Kesehatan UIN Alauddin Makassar



Dr. dr.H. Andi Armyn Nurdin, M.Sc.
NIP: 19550203 198312 1 001

PERNYATAAN KEASLIAN SKRIPSI

Mahasiswa yang bertanda tangan di bawah ini:

Nama : Dian Raraswati Musdalifah
NIM : 70200113064
Tempat/Tgl Lahir : Toraja/28 Maret 1996
Jurusan/Peminatan : Kesehatan Masyarakat/Kesehatan dan Keselamatan Kerja
Fakultas : Kedokteran dan Ilmu Kesehatan
Alamat : Perumahan Taman Syekh Yusuf Discovery Jl. Masjid Raya
Syekh Yusuf Gowa.
Judul : Faktor yang Berhubungan dengan Keluhan *Cummulative Trauma Disorders* (CTDs) pada Buruh Angkut di Gudang Logistik Sub DIVRE BULOG Kota Makassar

Menyatakan dengan sesungguhnya dan penuh kesadaran, bahwa skripsi ini benar adalah hasil karya sendiri. Jika dikemudian hari terbukti bahwa ia merupakan duplikat, tiruan, plagiat, atau dibuat oleh orang lain, sebagian atau seluruhnya, maka skripsi dan gelar yang diperoleh karenanya batal demi hukum.

Samata-Gowa, 25 Agustus 2017

Penyusun,

Dian Raraswati Musdalifah
NIM. 70200113064

KATA PENGANTAR



Assalamu Alaikum Warahmatullahi Wabarakatuh

Puji syukur kehadiran Allah *subhanahu Wa Ta'ala* karena atas nikmat dan karunia-Nyalah sehingga penulis dapat menyelesaikan skripsi ini guna memenuhi persyaratan dalam menyelesaikan pendidikan S1 pada Fakultas Kedokteran dan Ilmu Kesehatan UIN Alauddin Makassar. Shalawat dan salam semoga senantiasa tercurah kepada baginda Rasulullah Muhammad SAW, serta kerabat dan sahabat beliau. Beliau adalah Nabi Pembawa *rahmatan lil' alamin* di muka bumi ini.

Penulis menyadari bahwa sebagai hamba Allah, kesempurnaan sangat jauh dari penyusunan skripsi ini. Berbagai keterbatasan dan kekurangan yang hadir dalam skripsi ini merupakan refleksi dari ketidaksempurnaan penulis sebagai manusia. Namun dengan segala kerendahan hati, penulis memberanikan diri mempersembahkan skripsi ini sebagai hasil usaha dan kerja keras yang telah penulis lakukan.

Skripsi ini penulis persembahkan kepada kedua orang tua, Ayahanda **Drs. Mustamin** dan Ibunda **Dra. Lilis Suryani Zainal, MM.**, yang telah membesarkan, mendidik dan membimbing penulis dengan penuh kasih sayang serta perhatian dan do'a restu kepada penulis sehingga dapat menyelesaikan kuliah di Program Studi Ilmu Kesehatan Masyarakat Universitas Islam Negeri (UIN), yang tak bisa ananda balas dengan apapun. Suatu kebanggaan dapat terlahir dari seorang Ibu yang sangat sabar dan selalu memperhatikan masa depan anaknya, orang tua yang rela berkorban demi kesuksesan anaknya. Demikian pula kepada kedua adik saya tercinta **Putri Zafira Shafiq** dan **Muh. Mukhlis Adi Putra** yang selalu memberi semangat dan kekuatan kepada penulis selama

pendidikan, sehingga menjadikan jalan panjang yang penulis lalui terasa lebih lapang dan mudah. Saya sangat menyayangi kalian. Semoga persembahan penyelesaian tugas akhir ini dapat menjadi kebanggaan dan kebahagiaan bagi mereka.

Tak lupa penulis menyampaikan rasa terima kasih yang sebesar-besarnya kepada :

1. Prof. Dr. H. Musafir Pababbari, M.Si, selaku Rektor UIN Alauddin Makassar dan para Wakil Rektor I, II, III dan IV.
2. Dr. dr. Armyun Nurdin, M.Sc, selaku Dekan Fakultas Kedokteran dan Ilmu Kesehatan UIN Alauddin Makassar dan para Wakil Dekan I, II, dan III.
3. Hasbi Ibrahim, SKM., M.Kes, selaku Ketua Jurusan Kesehatan Masyarakat UIN Alauddin Makassar.
4. Dr. Fatmawaty Mallapiang, SKM., M.Kes selaku Pembimbing I dan Dwi Santy Damayati, SKM., M.Kes selaku Pembimbing II yang telah meluangkan waktu, tenaga dan pikirannya dalam memberikan bimbingan dengan sabar dan sangat tulus kepada penulis sampai selesainya penulisan skripsi ini.
5. Habibi, SKM., M.Kes selaku Penguji Akademik, yang telah memberikan kritik dan saran yang sangat bermanfaat demi penyempurnaan penulisan.
6. Bapak Drs. H.Syamsul Bahri, M.Si selaku Penguji Keislaman, yang telah memberikan kritik dan saran yang sangat bermanfaat demi penyempurnaan penulisan.
7. Dr. Andi Susilawaty, SKM.,M.Kes selaku Penasehat Akademik yang selalu memotivasi dalam hal akademik dan organisasi.

8. Para Dosen Jurusan Kesehatan Masyarakat yang telah memberikan ilmu pengetahuan yang sangat berharga selama penulis mengikuti pendidikan di Fakultas Kedokteran dan Ilmu Kesehatan UIN Alauddin Makassar. Para staf Jurusan Kesehatan Masyarakat yang juga sangat membantu. Serta segenap staf Tata Usaha di lingkungan Fakultas Kedokteran dan Ilmu Kesehatan UIN Alauddin Makassar yang banyak membantu penulis dalam berbagai urusan administrasi selama perkuliahan hingga penyelesaian skripsi ini.
9. Kepada Kepala UPT P2T, BKPMMD Prov. Sul-Sel, Kepala Kantor KESBANG, Bapak Pimpinan BULOG SUB DIVRE Makassar, terkhusus kepada ibu Nadia selaku penanggung jawab bagian gudang BULOG SUB DIVRE Makassar, para karyawan dan karyawan yang telah ramah melayani dan para buruh angkut di Gudang Logistik Sub Divre Makassar. Terima kasih atas segala bantuannya.
10. Kepada sahabat-sahabat, dan teman seperjuangan semasa kuliah. Terima kasih atas dukungan dan dampungannya, Annisa Ilahi Thaha, SKM., Rina Resky Said, SKM., dan Meliherdianti, SKM., Dan semoga persahabatan dan persaudaraan kita terjalin untuk selamanya, insha Allah. Amin. Saya sangat menyayangi kalian.
11. Kepada para sahabat SMA. Terima Kasih telah setia menemani, dan menghibur, Hanasiah dan Riska Dewi, yang sangat membantu dalam penyelesaian skripsi ini, saya sangat bersyukur bisa mengenal kalian.
12. Kakanda angkatan 2010 sampai 2012, teman-teman Dimension angkatan 2013, teman-teman kelas kesehatan masyarakat B dan kelas peminatan K3 serta teman-teman seperjuangan KKN angkatan-53

Dusun Erelembang yang telah memberi kritik, saran, dan dukungan penuh dalam penulisan skripsi ini.

13. Spesial untuk Muh. Husni Hasmar, S.T., Tak ada kata yang mampu penulis ucapkan dan sampaikan atas sumbangsiah yang telah dia berikan kepada penulis hingga sekarang ini.
14. Serta semua pihak yang telah membantu dalam penyelesaian skripsi ini yang tidak dapat penulis sebutkan satu persatu. Terima Kasih atas semuanya yang telah memberi warna dalam setiap langkah dan tindakan yang penulis lalui.

Skripsi ini merupakan awal dari proses berdialektika penulis dengan dunia akademik, sehingga pembaca yang sangat akrab dengan dunia penelitian akan mudah melihat kelemahan penulisan ini. Oleh karena itu, penulis sangat mengharapkan kritik dan saran yang bersifat membangun sebagai langkah menuju kesempurnaan. Akhir kata, penulis berharap semoga hasil penelitian ini dapat memberi manfaat bagi kita semua.

Wassalamu Alaikum Warahmatullahi Wabarakatuh.

Samata-Gowa, 25 Agustus 2017

Peneliti

DAFTAR ISI

HALAMAN JUDUL	i
PERNYATAAN KEASLIAN SKRIPSI	ii
KATA PENGANTAR	iii
DAFTAR ISI	vii
DAFTAR TABEL	viii
DAFTAR BAGAN	x
DAFTAR GAMBAR	xi
DAFTAR LAMPIRAN	xii
ABSTRAK	xiii
BAB I PENDAHULUAN	1-13
A. Latar Belakang Masalah.....	1
B. Rumusan Masalah	7
C. Definisi Operasional dan Ruang Lingkup.....	7
D. Kajian Pustaka.....	13
E. Tujuan Penelitian	16
F. Manfaat Penelitian	17
BAB II TINJAUAN PUSTAKA	19-61
A. Tinjauan Umum tentang Ergonomi.....	19
1. Defenisi dan Ruang Lingkup Ergonomi	19
2. Ruang Lingkup Ergonomi.....	20
3. Tujuan dan Manfaat Ergonomi	22
4. Prinsip Ergonomi	22
B. Tinjauan Umum tentang <i>Cummulative Trauma Disorders</i> (CTDs)	24
1. Pengertian <i>Cummulative Trauma Disorders</i> (CTDs).....	24
2. Keluhan <i>Cummulative Trauma Disorders</i> (CTDs).....	23

3. Gejala <i>Cummulative Trauma Disorders</i> (CTDs)	27
C. Tinjauan Umum tentang Faktor Risiko Ergonomi <i>Cummulative Trauma Disorders</i> (CTDs)	29
D. Tinjauan Umum tentang faktor Pekerja	42
E. Tinjauan Umum tentang Metode REBA	49
F. Tinjauan Umum tentang <i>Nordic Body Map</i>	57
G. Kerangka Teori	59
H. Kerangka Konsep	60
BAB III METODE PENELITIAN	61-72
A. Jenis dan Lokasi Penelitian	61
B. Populasi dan Sampel	61
C. Metode pengumpulan Data	62
D. Instrumen Penelitian	68
E. Teknik Pengolahan Data dan Analisis Data	69
BAB IV HASIL PENELITIAN DAN PEMBAHASAN	73-147
A. Gambaran Umum Perusahaan	73
1. Sejarah Singkat PERUM BULOG	73
2. Visi dan Misi PERUM BULOG	74
3. Struktur Organissasi PERUM BULOG	75
4. Gudang Logistik Sub DIVRE BULOG Kota	76
B. Hasil Penelitian	73
1. Alur Proses Kerja	77
2. Penilaian Postur Kerja Berdasarkan REBA	82
3. Analisis Univariat	91
4. Analisis Bivariat	102
C. Pembahasan	144
D. Tinjauan Islam Tentang Ergonomi	143

E. Keterbatasan Penelitian.....	146
BAB V PENUTUP	148-151
A. Kesimpulan	148
B. Saran.....	150
DAFTAR PUSTAKA	152
LAMPIRAN	157



DAFTAR TABEL

Tabel 2.1 Nilai Ambang Batas Indeks Suhu Basah Bola Di Indonesia	39
Tabel 2.2 Nilai Ambang Batas Getaran Untuk Pemajanan Tangan	49
Tabel 2.3 Penilaian Postur Pada Leher	52
Tabel 2.4 Penilaian Postur Pada Punggung	52
Tabel 2.5 Penilaian Postur Pada Kaki	53
Tabel 2.6 Tabel REBA Grup A	53
Tabel 2.7 Tabel Skor Beban	53
Tabel 2.8 Nilai Skor A Pada Tabel Skor C	54
Tabel 2.9 Penilaian Postur Pada Lengan Atas	54
Tabel 2.10 Penilaian Postur Pada Pergelangan Tangan	55
Tabel 2.11 Skor Genggaman	55
Tabel 2.12 Tabel REBA Grup B	56
Tabel 4.1 Alur Proses Kerja	78
Tabel 4.2 Tabel REBA Grup A	83
Tabel 4.3 Tabel REBA Grup B	83
Tabel 4.4 Tabel REBA Grup C	84
Tabel 4.5 Tabel REBA Grup A	86
Tabel 4.6 Tabel REBA Grup B	87
Tabel 4.7 Tabel REBA Grup C	87
Tabel 4.8 Tabel REBA Grup A	89
Tabel 4.9 Tabel REBA Grup B	90
Tabel 4.10 Tabel REBA Grup C	90
Tabel 4.11 Rekapitulasi Hasil Perhitungan Penilaian Postur Kerja	91
Tabel 4.12 Distribusi Frekuensi Responden Berdasarkan Keluhan CTDs	92

Tabel 4.13 Distribusi Frekuensi Responden Berdasarkan Bagian Tubuh Yang Merasakan Keluhan CTDs	93
Tabel 4.14 Distribusi Frekuensi Responden Berdasarkan Akibat Keluhan CTDs	94
Tabel 4.15 Distribusi Frekuensi Responden Berdasarkan Postur Kerja	95
Tabel 4.16 Distribusi Frekuensi Responden Berdasarkan Jenis Kelamin	96
Tabel 4.17 Distribusi Frekuensi Responden Berdasarkan Usia Pekerja	97
Tabel 4.18 Distribusi Frekuensi Responden Berdasarkan IMT	98
Tabel 4.19 Distribusi Frekuensi Responden Berdasarkan Masa Kerja	98
Tabel 4.20 Distribusi Frekuensi Responden Berdasarkan Status Merokok	99
Tabel 4.21 Distribusi Frekuensi Responden Berdasarkan Kebiasaan Merokok	100
Tabel 4.22 Distribusi Frekuensi Responden Berdasarkan Kebiasaan Olahraga	100
Tabel 4.23 Distribusi Frekuensi Responden Berdasarkan Riwayat Penyakit ..	101
Tabel 4.24 Distribusi Frekuensi Responden Berdasarkan Status Penyakit.....	102
Tabel 4.25 Hubungan Antara Postur Kerja Dengan Keluhan CTDs Berdasarkan Postur Kerja	103
Tabel 4.26 Hubungan Antara Jenis Kelamin Dengan Keluhan CTDs	105
Tabel 4.27 Hubungan Antara Usia Pekerja Dengan Keluhan CTDs	106
Tabel 4.28 Hubungan Antara IMT Dengan Keluhan CTDs	108
Tabel 4.29 Hubungan Antara Masa Kerja Dengan Keluhan CTDs	109
Tabel 4.30 Hubungan Antara Kebiasaan Merokok Dengan Keluhan CTDs ...	110
Tabel 4.31 Hubungan Antara Kebiasaan Olahraga Dengan Keluhan CTDs ...	111
Tabel 4.32 Hubungan Antara Riwayat Penyakit Dengan Keluhan CTDs	112

DAFTAR BAGAN

Bagan 2.1 Kerangka Teori	59
Bagan 2.2 Kerangka Konsep	60




DAFTAR GAMBAR

Gambar 2.1 Skema Ruang Lingkup Ergonomi	21
Gambar 2.2 Tujuan Ergonomi.....	22
Gambar 2.3 Postural Triangle	29
Gambar 2.4 Postur Janggal Pada Tulang Punggung	32
Gambar 2.5 Postur Leher	52
Gambar 2.6 Postur Punggung	52
Gambar 2.7 Postur Kaki	53
Gambar 2.8 Postur Lengan Bagian Bawah	54
Gambar 2.9 Postur Pergelangan Tangan	55
Gambar 3.1 Aturan Perhitungan Sudut Postur Tubuh	65
Gambar 4.1 Struktur Organisasi PERUM BULOG	75
Gambar 4.2 Proses Kerja Menarik	79
Gambar 4.3 Proses Kerja Mengangkat.....	80
Gambar 4.4 Proses Kerja Mengatur	81
Gambar 4.5 Postur Kerja Pada Proses Kerja Menarik	82
Gambar 4.7 Postur Kerja Pada Proses Kerja Mengangkat.....	85
Gambar 4.8 Postur Kerja Pada Proses Kerja Mengatur	88
Gambar 4.9 Pekerja Mengangkat Beban Yang Berlebih	88

DAFTAR LAMPIRAN

Lampiran 1 Lembar Persetujuan Responden	157
Lampiran 2 Kuesioner Penelitian	158
Lampiran 3 Kuesioner Nordic Body Map	160
Lampiran 4 Rapid Entire Body Assessment (REBA) Worksheet	161
Lampiran 5 Master Tabel Kuesioner	162
Lampiran 6 Master Tabel REBA	164
Lampiran 7 Dokumentasi	170



ABSTRAK

Nama : Dian Raraswati Musdalifah

NIM : 70200113064

Judul : Faktor yang Berhubungan dengan Keluhan *Cummulative Trauma Disorders* (CTDs) pada Buruh Angkut di Gudang Logistik Sub DIVRE BULOG Kota Makassar

Keluhan *Cummulative Trauma Disorders* (CTDs) adalah terkumpulnya kerusakan-kerusakan kecil akibat trauma berulang yang membentuk kerusakan yang cukup besar dan menimbulkan rasa sakit/nyeri, kesemutan, mati rasa, pegal-pegal, atau kelainan pada sistem otot rangka yang terdiri dari jaringan saraf, otot, *ligament*, tendon, dan sendi. Faktor-faktor yang mempengaruhi risiko terjadinya keluhan CTDs, yaitu postur kerja, dan faktor pekerja. Tujuan penelitian ini adalah untuk mengetahui faktor apa sajakah yang berhubungan terhadap keluhan CTDs pada buruh angkut di Gudang Logistik Sub DIVRE BULOG Kota Makassar.

Jenis penelitian ini merupakan penelitian kuantitatif, dengan menggunakan pendekatan *cross sectional study*. Pengambilan sampel dilakukan dengan metode *total sampling* yaitu berjumlah 51 responden. Penilaian risiko postur kerja menggunakan metode REBA serta tingkat keluhan CTDs menggunakan kuesioner *Nordic Body Map*.

Hasil penelitian menunjukkan bahwa dari 51 orang responden terdapat 37 (72,5%) yang menderita keluhan CTDs sedang dan 14 (27,5%) responden yang menderita keluhan CTDs berat. Berdasarkan hasil uji *chi-Square* menunjukkan adanya hubungan antara keluhan CTDs dengan postur kerja mengangkat (*p value* =0,030), postur kerja mengatur (*p value* =0,010), usia (*p value* =0,047), *indeks massa tubuh* (*p value* =0,000), dan kebiasaan merokok (*p value* =0,019). Sedangkan variabel yang tidak berhubungan adalah jenis kelamin (*p value* =0,288), masa kerja (*p value* =0,980), kebiasaan olahraga (*p value* =0,332), dan riwayat penyakit (*p value* =0,668).

Pekerja disarankan untuk beristirahat disaat mulai merasa sakit atau nyeri pada bagian tubuh, dan rajin melakukan peregangan otot disela-sela pekerjaan. Pekerja yang merokok disarankan untuk tidak merokok ditempat kerja untuk meminimalisir keluhan CTDs. Perusahaan sebaiknya memberikan penyuluhan dan pelatihan pada pekerja mengenai risiko pekerjaan dan tata cara bekerja sesuai dengan prinsip ergonomi dan menyediakan kotak P3K ditiap gudang penyimpanan.

Kata Kunci : Buruh Angkut, Postur Kerja, Keluhan *Cummulative Trauma Disorders* (CTDs), REBA, *Nordic Body Map*

BAB I

PENDAHULUAN

A. Latar Belakang

Secara hakiki Kesehatan dan Keselamatan Kerja (K3) merupakan upaya atau pemikiran serta penerapannya yang ditujukan untuk menjamin keutuhan dan kesempurnaan baik jasmaniah maupun rohaniah tenaga kerja khususnya dan manusia pada umumnya, hasil karya dan budaya untuk meningkatkan kesejahteraan tenaga kerja (Kuswana, *et al*, 2016).

Seiring dengan berjalannya waktu dan perkembangan teknologi, keselamatan dan kesehatan di tempat kerja menjadi sangat penting untuk menciptakan tempat kerja yang aman, nyaman, sehat, serta bebas dari pencemaran lingkungan, sehingga dapat mengurangi dan atau bebas dari kecelakaan kerja dan penyakit akibat kerja yang pada akhirnya dapat meningkatkan efisiensi dan produktivitas kerja (Zar, 2012).

Berdasarkan data *International Labour Organization* (ILO) tahun 2013, 1 pekerja didunia meninggal setiap 15 detik karena kecelakaan kerja dan 160 pekerja mengalami sakit akibat kerja. ILO mencatat angka kematian dikarenakan kecelakaan dan penyakit akibat kerja sebanyak 2 juta kasus setiap tahunnya. Kejadian ini mengakibatkan dunia mengalami kerugian setara dengan 1,25 triliun dolar atau 4% GNP dunia. (Kemenkes, 2014).

Data dari Direktorat Bina Kesehatan Kerja dan Olahraga Kementerian Kesehatan RI diketahui jumlah kasus penyakit akibat kerja pada tahun 2014

sebanyak 40.696 kasus dan Provinsi Sulawesi Selatan menjadi urutan ke-3 yang memiliki kasus penyakit akibat kerja tertinggi.

Salah satu pelaksanaan keselamatan kerja dan kesehatan kerja dalam pekerjaan untuk mengatasi masalah kecelakaan dan penyakit akibat kerja yaitu memperhatikan aspek – aspek ergonomi. Ergonomi secara umum membahas hubungan antara pekerja dengan tugas-tugas dan pekerjaannya serta desain dari objek yang digunakan (Mallapiang, F *et al*, 2015).

Jika otot atau rangka menerima pekerjaan dengan beban yang statis atau pekerjaan yang dilakukan secara berulang dan dalam waktu yang lama serta melebihi kemampuan yang dimiliki oleh individu itu sendiri, maka keadaan – keadaan tersebut dapat menyebabkan keluhan – keluhan yang dapat berupa keluhan pada sendi, *ligament*, tendon, dan sebagainya. Keluhan ini bahkan dapat berdampak sampai kerusakan pada bagian – bagian tertentu, dan akhirnya menjadi penyakit akibat kerja. Hal inilah yang biasa disebut dengan *Cumulative Trauma Disorders* (CTDs atau gangguan trauma kumulatif (Hastuti, 2011).

CTDs adalah penyebab terbesar penyakit akibat kerja di Amerika Serikat dan yang paling sering dilaporkan sebagai jenis penyakit akibat kerja di tempat kerja oleh Universitas Connecticut. CTDs adalah luka pada sistem muskuloskeletal, yang meliputi sendi, otot, tendon, ligamen, saraf, dan pembuluh darah. CTDs juga biasanya disebabkan oleh kombinasi beberapa faktor risiko (M. Jodi Rell, 2012).

Penyakit ini timbul karena terkumpulnya kerusakan kecil akibat trauma berulang yang membentuk kerusakan yang cukup besar dan menimbulkan rasa sakit. Hal ini sebagai akibat penumpukan cedera kecil yang setiap kali tidak sembuh total dalam jangka waktu tertentu, misalnya rasa nyeri, kesemutan, pembengkakan dan gejala lainnya (Utomo, 2013).

Keluhan CTDs telah banyak ditemukan diberbagai pekerja industri di Inggris. Beberapa studi melaporkan bahwa keluhan pada tungkai atas menempati urutan kedua yang sering dikeluhkan di berbagai organisasi kerja di Inggris. Kejadian CTDs pada pekerja ditemukan sangat tinggi pada pekerja yang terpapar dengan dengan pekerjaan yang berulang-ulang dalam jangka waktu yang lama (Muggeleton JM, 2014).

Gerakan repetitif merupakan gerakan yang memiliki sedikit variasi dan dilakukan setiap beberapa detik, sehingga dapat mengakibatkan kelelahan dan ketegangan otot tendon, jika waktu yang digunakan untuk istirahat tidak dapat mengurangi efek tersebut, risiko kerusakan jaringan adalah masalah muskuluskeletal lainnya mungkin akan meningkat. Pengulangan dengan waktu kurang dari 30 detik telah dianggap sebagai "*repetitif motion*" (Mallapiang, F et al, 2015).

Hal ini didukung oleh hasil penelitian yang dilakukan di Bengal Barat, India pada pekerja di berbagai sektor yaitu buruh angkut barang, pemotong daging, penjahit, juru ketik, operator VDT (*Visual Display Terminal*) dan penenun, penelitian ini melaporkan bahwa 50% penyebab CTDs diakibatkan

oleh aktivitas pekerjaan yang berulang pada postur statis dan jangka waktu yang lama (Somnath Gangopadhyay, 2013).

Buruh angkut merupakan salah satu bagian dari masyarakat pekerja yang perlu mendapatkan perhatian karena proses kerja yang dilakukan banyak mengandung risiko terhadap kesehatan. Buruh angkut adalah pekerja yang bekerja dengan menjual jasa mengangkut barang/material dari satu tempat ke tempat yang lain. Pada umumnya, pekerjaan ini menggunakan tubuh sebagai alat angkut seperti memikul, menjinjing, maupun memanggul. Kegiatan mengangkut atau memindahkan material secara manual dengan cara yang tidak tepat dapat mempengaruhi kesehatan pekerja angkut yaitu berupa kecelakaan kerja atau timbulnya penyakit akibat kerja (Cahyani, 2003).

Pemindahan barang secara manual dapat menimbulkan berbagai masalah kesehatan, seperti kelelahan otot ataupun keluhan subjektif yang ada pada otot-otot tenaga kerja apabila melebihi batas kemampuan tenaga kerja dan tidak menggunakan cara yang tepat. Aktivitas fisik yang berat seperti mengangkat beban, menurunkan, mendorong, menarik, melempar, memindahkan atau memutar beban dengan menggunakan tangan atau bagian tubuh lainnya disebut *manual materal handling* (MMH) (Cezar-vaz, et al 2016).

Pekerjaan *Manual materal handling* (MMH) merupakan faktor risiko terjadinya gangguan musculoskeletal yang terkait dengan pekerjaan. Sebuah studi yang dilakukan pada 50 pekerja pengecoran di Iran menunjukkan hasil bahwa terdapat hubungan antara beban *Manual materal handling* (MMH)

dengan kekuatan yang dapat diterima pekerja yang dianalisis menggunakan *snook table* yaitu pada beban mengangkat/*lifting* (84%), beban menurunkan/*lowering* (86%), membawa/*carrying* (66%), mendorong/*pushing* (43%) dan menarik/*pulling* (48%) serta kekuatan berkelanjutan/*sustained force* (93%), melebihi batas yang disarankan (Motamedzade, 2016).

Faktor penyebab adanya keluhan CTDs pada pekerja yaitu desain ergonomis tempat kerja yang buruk, postur kerja yang buruk, pekerjaan yang berulang, dan pekerjaan statis seperti sering membungkuk dan memutar, mengangkat dengan gerakan kuat serta faktor getaran. Faktor individu seperti usia, jenis kelamin, antropometri, dimensi, kekuatan otot fisik dan kebugaran, istirahat yang tidak memadai, serta faktor psikologis dan sosial juga berkontribusi terhadap keluhan CTDs (Bhattacharyya & Chakrabarti, 2012).

Penelitian yang dilakukan oleh Andang di Surakarta pada kuli panggul menilai bahwa adanya pengaruh sikap kerja angkat-angkut yang dilakukan kuli panggul dengan keluhan muskuloskeletal dengan nilai $p \text{ value} = 0,023$ ($p < 0,05$) (Rafsanjani, 2013). Penelitian Wiwik Dian Cahyani, M.Kes pada 47 orang pekerja buruh angkut di jalan Beteng Semarang menunjukkan adanya hubungan antara berat beban kerja dengan kelelahan otot buruh angkut dengan nilai $p = 0,018 < 0,05$, hasil analisis menunjukkan bahwa semakin tinggi berat beban yang diangkat maka semakin besar pula tingkat kelelahan yang terjadi (Cahyani, 2003).

Buruh angkut atau kuli panggul dapat ditemui di beberapa tempat seperti terminal, pelabuhan, pasar tradisional, serta area pergudangan seperti

gudang beras BULOG. PERUM BULOG (Badan Usaha Logistik) DIVRE Sulawesi Selatan adalah perusahaan milik negara yang bergerak dibidang logistik pangan dan bertujuan untuk melaksanakan tugas umum pemerintahan dan pembangunan di bidang logistik/perdagangan, survei dan pemberantasan hama, penyediaan karung plastik, usaha angkutan, perdangan komoditi pangan dan usaha eceran. Proses pemindahan karung beras dari gudang ke mobil angkutan ataupun dari mobil angkutan ke gudang masih dilakukan secara manual atau menggunakan tenaga manusia.

Pada observasi awal yang dilakukan oleh calon peneliti di Gudang Logistik Sub DIVRE BULOG Kota Makassar yang beralamat di Jl. Urip Sumoharjo NO. 22 Kelurahan Panaikang diperoleh keterangan beberapa tenaga kerja angkut dan mandor bahwa tenaga kerja sering mengalami keluhan di beberapa bagian anggota tubuhnya, namun yang paling sering dikeluhkan adalah pada bagian otot pada lengan, bahu, kaki, serta bagian punggung dan sering merasa kelelahan se usai melakukan pekerjaan. Selain itu, kecelakaan juga pernah terjadi seperti terjatuh pada area kerja juga tertimpa karung beras yang diangkutnya, hal ini bisa terjadi karena berkurangnya konsentrasi akibat kelelahan. Banyaknya keluhan pada otot yang dirasakan oleh pekerja dapat menimbulkan *Cummulative Trauma Disorders* (CTDs) diakibatkan seringnya melakukan aktifitas mengangkat secara berulang dengan postur tubuh yang ekstrem dan jangka waktu yang lama.

Hal inilah yang mendasari calon peneliti untuk melakukan penelitian pada buruh angkut dengan judul “Faktor yang Berhubungan dengan Keluhan *Cummulative Trauma Disorders* (CTDs) pada buruh angkut di Gudang BULOG Logistik Sub DIVRE Kota Makassar”

B. Rumusan Masalah

Berdasarkan latar belakang yang telah dipaparkan di atas, permasalahan yang dikaji dalam penelitian ini dapat dirumuskan sebagai berikut :

1. Apakah ada hubungan antara faktor risiko ergonomi (postur kerja) dengan keluhan *Cumulative Trauma Disorders* (CTDs) pada buruh angkut di Gudang BULOG Logistik Sub DIVRE Kota Makassar ?
2. Apakah ada hubungan antara faktor pekerja (jenis kelamin, usia, *indeks massa tubuh*, masa kerja, kebiasaan merokok, kebiasaan olahraga, riwayat penyakit) dengan keluhan *Cumulative Trauma Disorders* (CTDs) pada buruh angkut di Gudang BULOG Logistik Sub DIVRE Kota Makassar ?

C. Definisi Operasional dan Ruang Lingkup Penelitian

1. Definisi Operasional

Untuk menghindari terjadinya kekeliruan penafsiran terhadap variabel-variabel yang dibahas dalam penelitian ini, maka perlu diberikan definisi operasional terhadap masing-masing variabel yang akan diteliti yaitu sebagai berikut:

a. **Keluhan *Cumulative Trauma Disorders (CTDs)*** yang dimaksud dalam penelitian ini yaitu keluhan yang dirasakan oleh responden berupa rasa sakit atau nyeri, pegal – pegal, kesemutan, mati rasa atau kelemahan pada bagian tubuh pekerja. Diukur dengan menggunakan *Nordic Body Map*.

Kriteria objektif :

- 1) Keluhan Sedang : Bila total skor 57-84 berdasarkan *Nordic Body Map*.
- 2) Keluhan Berat : Bila total skor 85-112 berdasarkan *Nordic Body Map*.

b. **Postur Kerja** yang dimaksud dalam penelitian ini yaitu posisi tubuh responden saat melakukan pekerjaan, dibagi menjadi grup A dan B. Grup A meliputi punggung, leher dan kaki. Grup B meliputi lengan atas, lengan bawah, dan pergelangan tangan. Diukur menggunakan lembar *Rapid Entire Body Assessment (REBA)* dengan menghitung beban kerja, kondisi genggaman/*coupling*, dan aktivitas kerja.

Kriteria objektif :

- 1) Ergonomis : Apabila responden dalam melakukan aktifitas kerjanya berada pada level risiko minimum dan kecil serta tindakan aman dan perbaikan dalam beberapa waktu kedepan, berdasarkan perhitungan *Rapid Entire Body Assessment (REBA)* dengan skor 1-3.

2) Tidak Ergonomis : Apabila responden dalam melakukan aktifitas kerjanya berada pada level risiko sedang dan tinggi serta tindakan dalam waktu cepat dan tindakan sekarang juga, berdasarkan perhitungan *Rapid Entire Body Assessment* (REBA) dengan skor 4-15 (Hignett, 2000).

c. **Jenis Kelamin** yang dimaksud dalam penelitian ini yaitu jenis kelamin dari responden.

Kriteria objektif :

- 1) Laki – laki
- 2) Perempuan

d. **Usia** yang dimaksud yaitu umur pekerja yang dihitung dari tanggal lahir sampai saat dilakukannya penelitian ini.

Kriteria objektif :

- 3) Pekerja Usia Muda : < 35 tahun
- 4) Pekerja Usia Tua : ≥ 35 tahun (Utomo, 2013).

e. **Indeks Massa Tubuh** yang dimaksud dalam penelitian ini yaitu rasio tinggi badan dalam satuan kilogram (kg) terhadap kuadrat tinggi tubuh pekerja dalam satuan (m^2).

Kriteria objektif :

- 1) Normal : Jika IMT 18,5 – 25,0
- 2) Gemuk : Jika IMT > 25,0

f. Masa Kerja yang dimaksud dalam penelitian ini yaitu masa responden bekerja yang dihitung sejak pekerja diterima bekerja hingga dilakukannya penelitian ini.

Kriteria objektif:

- 1) Masa kerja baru : < 5 tahun
- 2) Masa kerja lama : ≥ 5 tahun (Utomo, 2013).

g. Kebiasaan Merokok yang dimaksud dalam penelitian ini yaitu kondisi yang menggambarkan kebiasaan merokok responden, yaitu merokok minimal 1 batang perhari dalam 3 bulan terakhir.

Kriteria objektif:

- 1) Perokok Sedang : 10-20 batang/hari
- 2) Perokok Berat : >20 batang/hari
- 3) Tidak Merokok : < 1 batang/hari (Utomo, 2013).

h. Kebiasaan Olahraga yang dimaksud dalam penelitian ini yaitu kegiatan melakukan peregangan otot setelah atau sebelum melakukan pekerjaan yang dilakukan dalam seminggu.

Kriteria objektif:

- 1) Kurang : Jika melakukan senam/olahraga < 5 kali/minggu.
- 2) Cukup : Jika melakukan senam/olahraga ≥ 5 kali/minggu (Nurazizah, S, 2014).

i. Riwayat Penyakit yang dimaksud dalam penelitian ini yaitu suatu keadaan patologis yang pernah dialami oleh responden terkait dengan ergonomi, baik masih dirasakan sekarang atau sudah tidak dirasakan.

Kriteria objektif:

- 1) Ada : jika terdapat penyakit yang pernah atau sedang dialami oleh responden terkait dengan ergonomi.
- 2) Tidak : jika responden tidak memiliki riwayat penyakit terkait dengan ergonomi (Fauziah, 2012).

2. Ruang Lingkup Penelitian

- a. Penelitian ini merupakan penelitian ilmu kesehatan dan keselamatan kerja.
- b. Masalah penelitian dibatasi pada faktor risiko ergonomi dan faktor pekerja
- c. Keluhan *Cumulative Trauma Disorders* (CTDs) yang dimaksud dalam penelitian ini yaitu keluhan yang dirasakan oleh responden berupa rasa sakit atau nyeri, pegal – pegal, kesemutan, mati rasa atau kelemahan pada bagian tubuh pekerja. Diukur dengan *Nordic Body Map*.
- d. Faktor risiko CTDs menurut OHSCO (2008) dilihat dari metode REBA yang diteliti yaitu dengan mengukur postur, beban, kondisi gengaman/*coupling*, dan aktivitas kerja dengan mengacu pada skor *Rapid Entire Body Assesment (REBA)*.
- e. Faktor pekerja yang diteliti yaitu usia, masa kerja, kebiasaan merokok, kebiasaan olahraga dan riwayat penyakit dengan menggunakan instrumen kuesioner.

- f. Buruh angkut adalah tenaga kerja yang bekerja mengangkat material dengan menggunakan tubuh sebagai alat angkut seperti memikul, menjinjing, maupun memanggul.
- g. Jenis penelitian ini adalah penelitian kuantitatif lapangan dengan pendekatan *cross sectional* untuk mengetahui faktor yang berhubungan dengan keluhan *Cummulative Trauma Disorders* (CTDs) pada buruh angkut di Gudang BULOG Logistik Sub DIVRE Kota Makassar.



D. Kajian Pustaka

No.	Nama Peneliti	Judul Penelitian	Karakteristik Variabel			
			Variabel	Jenis Penelitian	Sampel	Hasil
1	Rina Puji Astuti (2009)	Hubungan Antara Sikap Kerja Duduk Dengan Gejala <i>Cumulative Trauma Disorder</i> Pada Tenaga Kerja Bagaian Penjahitan Konveksi Aneka Gunungpati Semarang	1. Variabel Bebas : Sikap Kerja Duduk 2. Variabel Terikat : Gejala <i>Cumulative Trauma Disorder</i>	Penelitian <i>explanatory</i> dengan pendekatan <i>cross-sectional</i>	36 responden	Hasil analisa, menunjukkan ada hubungan anantara sikap kerja duduk dengan gejala <i>Cumulative Trauma Disorder</i> pada tenaga kerja bagaian penjahitan konveksi gunungpati di semarang (<i>p value</i> = 0,021 pada bahu kanan), pada bahu kiri (<i>p value</i> = 0,042) pada punggung (<i>p value</i> = 0,021), pada pinggang dan leher bagian bawah ($p < 0,05$)
2	Arinanda Utomo (2012)	Gambaran Tingkat Risiko Ergonomi Dan Keluhan Gangguan Trauma Kumulatif Pada Pekerja Pabrik Rahmat Tempe Di Pancoran Jakarta Selatan 2011	1. Variabel independen : faktor ergonomi, dan karakteristik individu. 2. Variabel dependen : keluhan Gangguan Trauma Kumulatif	Penelitian kualitatif bersifat deskriptif dengan pendekatan <i>cross-sectional</i>	10 Responden	1. Tingkat risiko ergonomi di dapatkan tingkat risiko sangat tinggi 2 proses dan tingkat risiko rendah 1 proses dari 17 proses aktivitas pekerjaan yang ada 2. Pekerja mengeluhkan pegal – pegal pada seluruh bagian tubuh akan tetapi seluruh pekerja mengeluhkan pegel-pegal pada leher, bahu, lengan atas, punggung bagian atas dan pinggang dilihat dari kuesioner <i>nordic body map</i>
3	Isni Alfia Nur Faiza (2012)	Gambaran Tingkat Risiko dan Keluhan <i>Cumulative Trauma Disorder</i> (CTDs) pada Pekerja <i>ASSEMBLY</i>	1. Variabel independen : faktor ergonomi, dan faktor individu.	Jenis Penelitian ini yaitu deskriptif dengan	66 responden	1. Risiko yang sangat tinggi terdapat pada proses pengisian <i>metal shell</i> dan sheet packing, pemasangan insulator dan <i>lower wire packing</i> , pemasangan <i>talc powder</i> , <i>talc press</i> , dan <i>caulking press</i> ,

		LINE PT. NGK Busi Indonesia Tahun 2012	2. Variabel dependen : keluhan CTDs	pendekatan <i>cross-sectional</i>		sedangkan risiko tinggi terdapat pada proses preliminary press, pemasangan <i>powder</i> , dan pengisian <i>wire packing</i> . 2. keluhan CTDs terbanyak adalah pada bagian bahu kanan (77,3%) , punggung (72,7%) dan pinggang (71,2%).
4	Wiwik Dian Cahyani, M.Kes	Hubungan Antara Beban Kerja dengan Kelelahan Kerja pada Pekerja Buruh Angkut	1. Variabel independen : beban kerja 2. Variabel dependen : kelelahan	<i>Cross-sectional study</i>	20 responden	Ada hubungan antara beban beban dengan kelelahan buruh angkut dengan nilai $p - 0,018 < 0,05$ yang berarti bahwa ada hubungan yang nyata antara beban kerja dengan tingkat kelelahan pekerja. Berat beban semakin tinggi menyebabkan tingkat kelelahan yang tinggi pula.
5	Somnath Gangopadhaya y (2013)	Studi <i>Cummulative Trauma Disorders</i> (CTDs) di sektor yang berbeda yang tidak terorganisir di Bengal Barat, India	1. Variabel independen : beban kerja, gerakan repetitif, umur, masa kerja, durasi 2. Variabel dependen : CTDs	<i>Cross-sectional study</i>	25 responden tiap sektor kerja	1. Risiko CTDs paling tinggi dengan keluhan terbanyak yaitu pada pekerja operator VDT sebesar (88%) 2. Risiko terendah pada pekerja pemotong daging 3. 50 % CTDs diakibatkan oleh gerakan <i>repetitif</i> , postur statis dalam jangka waktu yang lama
6	Fatemeh Mirsalimi (2016)	Low back pain, dissability and related risk faktors among a sample of women in Tehran, Iran	Variabel : umur, berat badan, aktivitas fisik, umur kehamilan, BMI, tingkat pendidikan	<i>Cross-sectional study</i>	100 Responden	1. 52 patients (52%) dari sampel mengalami LBP. 2. Terdapat hubungan yang signifikan antara LBP dam keterbatasan functional ($p < 0,05$) 3. Lebih dari 48% yang mengalami LBP

						<p>memiliki kondisi fisik yang rendah</p> <p>4. Umur, berat badan, BMI, aktivitas fisik perjam, umur kehamilan, dan tingkat pendidikan memiliki hubungan yang signifikan dengan kejadian LBP ($P < 0,05$)</p> <p>5. Sedangkan tinggi badan, status pekerjaan, dan kebiasaan merokok tidak memiliki hubungan yang signifikan dengan LBP ($P > 0,05$)</p>
7	Wita Handayani (2011)	Faktor Yang Berhubungan Dengan Keluhan <i>Muskuloskeletal Disorder</i> Pada Pekerja Di Bagian Polishing PT. Surya Toto Indonesia, Tbk Tangerang	<p>1. Variabel independen : faktor/risiko pekerjaan, usia, IMT, masa kerja, kebiasaan merokok, kesegaran jasmani, riwayat penyakit MSDs</p> <p>2. Variabel dependen : keluhan MSDs</p>	<i>Cross - sectional study</i>	70 responden	<p>1. Terdapat 51 orang (72,9%) yang mengalami keluhan MSDs.</p> <p>2. Ada hubungan antara keluhan MSDs dengan risiko/faktor pekerjaan ($p \text{ value} = 0,001$), usia ($p \text{ value} = 0,030$), masa kerja ($p \text{ value} = 0,004$), kebiasaan olahraga ($p \text{ value} = 0,003$), dan riwayat MSDs ($p \text{ value} = 0,027$),</p> <p>3. Variabel yang tidak berhubungan adalah IMT ($p \text{ value} = 0,348$), dan kebiasaan merokok ($p \text{ value} = 0,094$),</p>

F. Tujuan Penelitian

1. Tujuan Umum

Mengetahui faktor apa saja yang berhubungan dengan keluhan *Cumulative Trauma Disorders (CTDs)* pada buruh angkut di Gudang BULOG Logistik Sub DIVRE Kota Makassar.

2. Tujuan Khusus

- a. Mengetahui hubungan antara faktor risiko ergonomi (postur kerja) dengan keluhan *Cumulative Trauma Disorders (CTDs)* pada buruh angkut di Gudang BULOG Logistik Sub DIVRE Kota Makassar.
- b. Mengetahui hubungan antara jenis kelamin dengan keluhan *Cumulative Trauma Disorders (CTDs)* pada buruh angkut di Gudang BULOG Logistik Sub DIVRE Kota Makassar.
- c. Mengetahui hubungan antara usia dengan keluhan *Cumulative Trauma Disorders (CTDs)* pada buruh angkut di Gudang BULOG Logistik Sub DIVRE Kota Makassar.
- d. Mengetahui hubungan antara *Indeks Massa Tubuh (IMT)* dengan keluhan *Cumulative Trauma Disorders (CTDs)* pada buruh angkut di Gudang BULOG Logistik Sub DIVRE Kota Makassar.
- e. Mengetahui hubungan antara masa kerja dengan keluhan *Cumulative Trauma Disorders (CTDs)* pada buruh angkut di Gudang BULOG Logistik Sub DIVRE Kota Makassar.

- f. Mengetahui hubungan antara kebiasaan merokok dengan keluhan *Cumulative Trauma Disorders* (CTDs) pada buruh angkut di Gudang BULOG Logistik Sub DIVRE Kota Makassar.
- g. Mengetahui hubungan antara kebiasaan olahraga dengan keluhan *Cumulative Trauma Disorders* (CTDs) pada buruh angkut di Gudang BULOG Logistik Sub DIVRE Kota Makassar.
- h. Mengetahui hubungan antara riwayat penyakit dengan keluhan *Cumulative Trauma Disorders* (CTDs) pada buruh angkut di Gudang BULOG Logistik Sub DIVRE Kota Makassar.

G. Manfaat Penelitian

Manfaat dari penelitian ini adalah :

1. Bagi Gudang BULOG Logistik Sub DIVRE Kota Makassar

- a. Dari hasil penelitian ini diharapkan dapat digunakan sebagai informasi mengenai potensi dan tingkat risiko keluhan CTDs sehingga dapat segera diambil tindakan pengendaliannya.
- b. Dapat menjadi masukan dalam rangka melakukan upaya ergonomi terhadap kesehatan dan keselamatan kerja (K3) agar pekerja terhindar dari penyakit akibat kerja khususnya risiko terjadinya CTDs sehingga dapat meminimalisir kerugian – kerugian yang terjadi.
- c. Sebagai masukan untuk mengambil suatu tindakan agar dapat mengurangi keluhan CTDs pada pekerja dan pentingnya sosialisasi serta penerapan ergonomi di tempat kerja sehingga dapat meningkatkan

produktivitas pekerja yang berdampak sangat positif terhadap Gudang BULOG Logistik Sub DIVRE Kota Makassar.

2. Bagi Institusi

Hasil penelitian ini diharapkan dapat menjadi masukan data dan informasi yang dapat digunakan sebagai bahan referensi untuk pengembangan wawasan ilmu pengetahuan khususnya tentang ergonomi serta dapat menjadi tambahan studi pustaka bagi institusi Universitas Islam Negeri Alauddin Makassar (UINAM).

3. Bagi Peneliti

Penelitian ini diharapkan dapat menambah wawasan dan kemampuan analisis dalam memahami faktor-faktor risiko ergonomi yang dapat menimbulkan gangguan kesehatan pada umumnya dan dalam ilmu Kesehatan dan Keselamatan Kerja (K3) khususnya.

ALAUDDIN
M A K A S S A R

BAB II

TINJAUAN TEORITIS

A. *Tinjauan Umum Tentang Ergonomi*

1. Definisi dan Ruang Lingkup Ergonomi

Istilah ergonomi berasal dari bahasa Yunani yang terdiri dari dua kata yaitu “*ergon*” berarti kerja dan “*nomos*” berarti aturan atau hukum. Jadi secara ringkas ergonomi adalah suatu aturan atau norma dalam sistem kerja di Indonesia istilah yang sering dipakai yaitu ergonomi, tetapi di beberapa negara seperti Skandinavia menggunakan istilah “*Biotechnology*” sedangkan di negara Amerika menggunakan istilah “*Human Engineering*” atau “*Human Factors Engineering*”. Namun demikian, kesemuanya membahas hal yang sama yaitu tentang optimalisasi fungsi manusia terhadap aktivitas yang dilakukan (Mallapiang, F *et al*, 2016).

Menurut *International Ergonomics Association*, ergonomi adalah suatu disiplin ilmu tentang aspek-aspek manusia dalam lingkungan kerja yang ditinjau secara anatomi, fisiologi, psikologi, *engineering*, manajemen dan perancangan. Ergonomi juga terkait dengan optimasi, efisiensi, keselamatan, kesehatan dan kenyamanan manusia di tempat kerja, di rumah serta tempat rekreasi. Menurut ILO, kajian ergonomi meliputi berbagai kondisi kerja yang dapat mempengaruhi kesehatan dan kenyamanan pekerja, termasuk faktor-faktor seperti pencahayaan, bising, suhu, gerakan, desain tempat kerja, desain

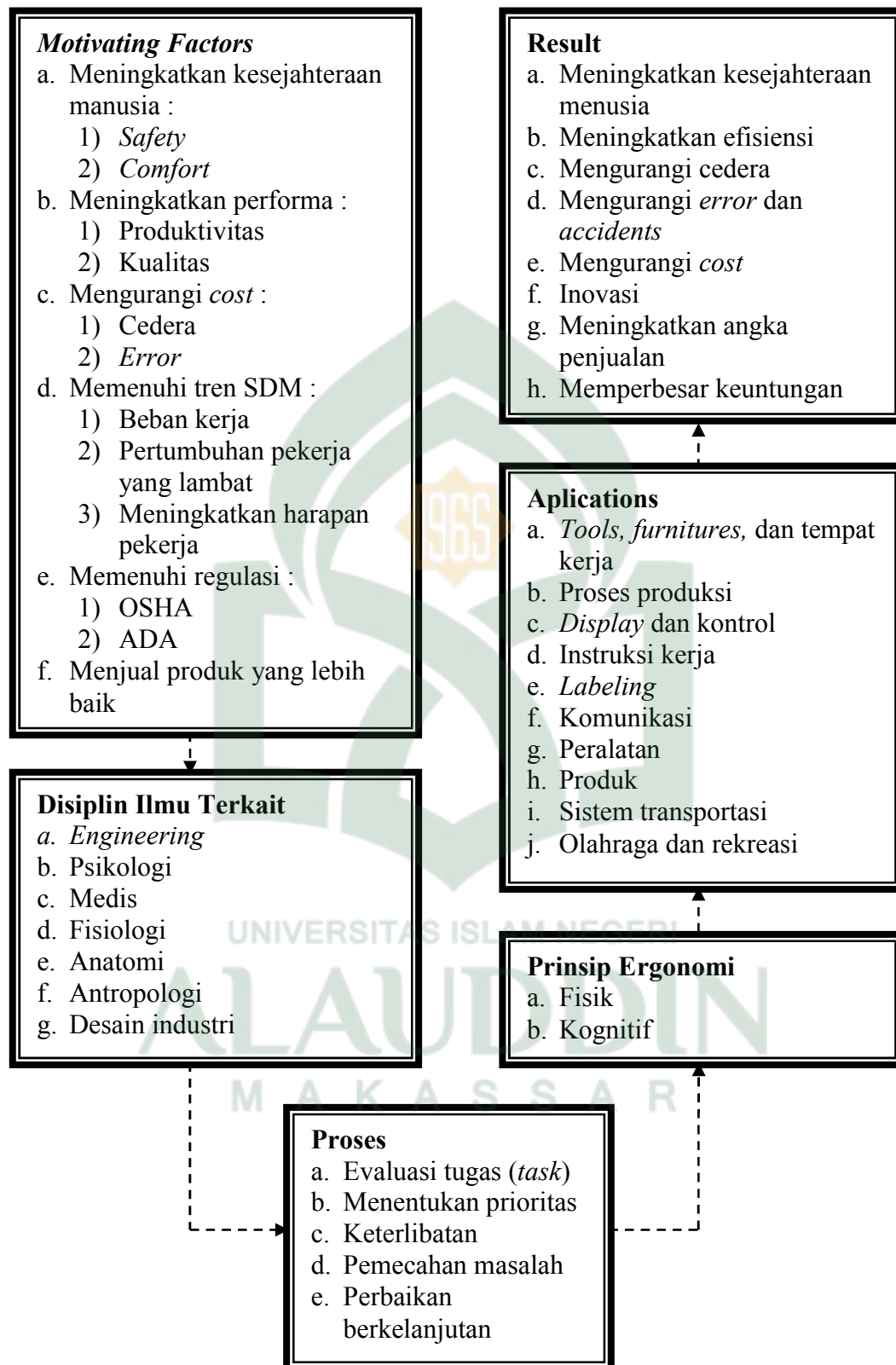
alat, desain mesin dan desain proses/metode kerja serta faktor-faktor lain seperti shift kerja, jadwal istirahat dan makan (Elza, 2012).

Ergonomi sebagai ilmu, teknologi, dan seni berupaya menyasikan alat, cara, proses, dan lingkungan kerja terhadap kemampuan, kebolehan, dan batasan manusia untuk terwujudnya kondisi dan lingkungan kerja yang sehat, aman, nyaman, dan tercapai efisiensi yang setinggi-tingginya (Tarwaka, *et al* 2004).

2. Ruang Lingkup Ergonomi

Ergonomi merupakan ilmu multidisiplin, yaitu perpaduan antara ilmu, anatomi, fisiologi, psikologi, fisika, dan teknik. Ilmu anatomi memberikan informasi tentang struktur tubuh, kemampuan dan keterbatasan fisik, dimensi tubuh, kemampuan mengangkat, dan ketahanan tubuh. Ilmu fisiologi memberikan gambaran tentang fungsi sistem otak dan saraf yang berkaitan dengan tingkah laku, sedangkan ilmu psikologis mempelajari tentang konsep dasar pengambilan sikap, proses mengingat, memahami, belajar dan mengendalikan proses motorik.

Ilmu fisika dan teknik memberikan gambaran tentang desain, mesin, dan lingkungan kerja dimana terjadi kontak dengan manusia (Osborne, 1995 dalam Tarwaka *et al.*, 2004). Skema ruang lingkup ergonomi digambarkan oleh MacLeod (2000) seperti pada Gambar 2.1.

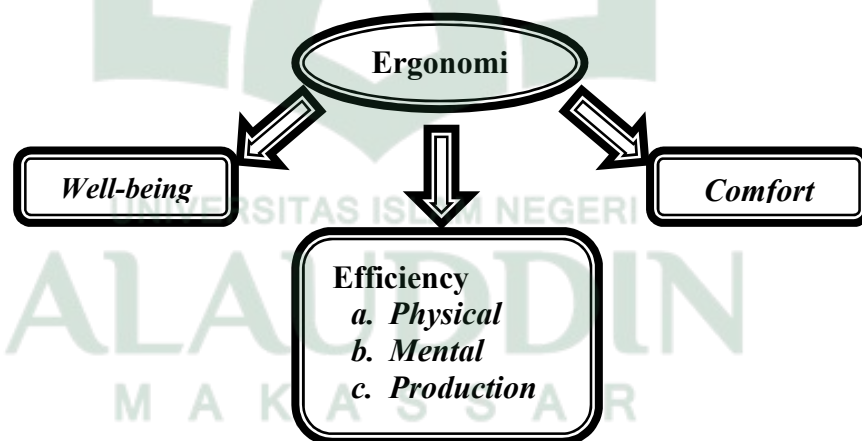


Gambar 2.1 Skema Ruang Lingkup Ergonomi

Sumber : MacLeod, 2000 dalam (Tarwaka et al., 2004)

3. Tujuan dan Manfaat Ergonomi

Pada prinsipnya, ergonomi bertujuan untuk menyesuaikan tugas atau pekerjaan terhadap pekerja. Timbulnya cedera dan penurunan kinerja merupakan akibat dari ketidaksesuaian antara manusia dengan peralatan kerja dan tata letak tempat kerja atau lingkungan kerja. Maka, seiring dengan berkembangnya teknologi perlu dilakukan penyesuaian antara sistem, manusia, dan peralatan atau mesin (Oborne, 1995 dalam Tarwaka *et al.*, 2004). Dalam bukunya *Fundamental of Industrial Ergonomics* (1992), Pulat menggunakan bagan (gambar 2.2) untuk menjelaskan bahwa ergonomi memiliki tiga tujuan, yaitu kenyamanan bagi penggunaanya (*comfort*), kesejahteraan (*well-being*) dan efisiensi (*efficiency*) baik dari segi fisik, mental, maupun produksi.



Gambar 2.2 Tujuan Ergonomi

Sumber : Pulat, 1992 dalam (Tarwaka *et al.*, 2004)

4. Prinsip Ergonomi

Pendekatan ergonomi bersifat konseptual dan kuratif, secara populer kedua pendekatan tersebut dikenal sebagai *To fit the Job to the Man and to fit the Man to the Job* (Tarwaka, *et al.*, 2004).

Ergonomi dapat diterapkan dimana saja baik di lingkungan rumah, di perjalanan, di lingkungan sosial maupun di lingkungan tempat kerja. Ergonomi dapat dimanfaatkan kapan saja dalam kurun waktu 24 jam sehari semalam, dimulai pada saat bekerja, istirahat maupun dalam berinteraksi sosial kita dapat melakukannya dengan sehat, aman, dan nyaman (Mallapiang F, *et al*, 2016).

Hal ini sesuai dengan ayat yang dijelaskan dalam Q.S. Az-Zumar/ 39:39 :

قُلْ يٰقَوْمِ اَعْمَلُوا عَلٰى مَكَانَتِكُمْ اِنِّىْ عَمِلٌ فَسَوْفَ تَعْلَمُوْنَ ۝ ۳۹

Terjemahnya :

“Hai kaumku, bekerjalah sesuai dengan keadaanmu, sesungguhnya aku akan bekerja (pula), maka kelak kamu akan mengetahui!”

Ayat diatas dijelaskan kata bekerjalah yakni lakukan secara terus-menerus apa yang kamu hendak lakukan sesuai dengan keadaan, kemampuan dan sikap hidup kamu, sesungguhnya aku akan bekerja pula dalam aneka kegiatan positif sesuai kemampuan dan sikap hidup yang diajarkan Allah SWT. kepadaku.

Kata مَكَانَتِكُمْ (*makaanatikum*) digunakan untuk menunjuk wadah bagi sesuatu, baik yang bersifat material seperti tempat berdiri, maupun yang bersifat inmaterial, seperti kepercayaan atau ide yang ditampung oleh benak seseorang. Dari ayat diatas dapat kita pahami tentang sebuah perintah untuk bekerja sesuai (*fit*) dengan keadaan manusia itu sendiri. Keadaan yang dimaksud adalah pekerjaan yang dilakukan harus sesuai dengan kondisi atau

atribut seorang manusia. Atribut tersebut diartikan sebagai keadaan, kemampuan, kelebihan, kebolehan, kelemahan, karakteristik, keterbatasan, kebutuhan, keahlian, bakat dan minat, potensi, fenotip dsb. Atribut itu bisa berupa fisik (seperti antropometri fisik, fisiologi tubuh dsb) atau *non* fisik (antropometri *non* fisik/psikometri, psikologi, kecerdasan dsb). Hal inilah yang menjadi prinsip dasar ergonomi yakni *fit the job to the man* yang artinya menyesuaikan kerja dengan manusia yang bekerja itu.

B. Tinjauan Tentang *Cummulative Trauma Disorders* (CTDs)

1. Pengertian *Cummulative Trauma Disorders* (CTDs)

Cummulative Trauma Disorders (CTDs) adalah sekumpulan gangguan atau kekacauan pada sistem muskuloskeletal (*musculoskeletal disorders*) berupa cedera pada syaraf, otot, tendon, ligamen, tulang dan persendian pada titik – titik ekstrim tubuh bagian atas (tangan, pergelangan, siku, dan bahu), tubuh bagian bawah (kaki, lutut, dan pinggul) dan tulang belakang yang meliputi punggung dan leher (Fariborz Tayyari dan James L. Smith, 1997 :157 dalam Hastuti, 2011).

Cummulative Trauma Disorders (CTDs) juga didefinisikan sebagai sekumpulan kondisi patologi yang menyebabkan gangguan pada fungsi normal jaringan lunak dalam sistem muskuloskeletal yang meliputi saraf, tendon, otot, dan struktur penyangga, seperti *intervertebral discs* (M. Jodi Rell, *et al.*, 2008).

Penyakit ini timbul karena terkumpulnya kerusakan – kerusakan kecil akibat trauma berulang yang membentuk kerusakan yang cukup besar dan menimbulkan rasa sakit. Hal ini sebagai akibat penumpukan cedera kecil yang setiap kali tidak sembuh total dalam jangka waktu tertentu yang bisa pendek dan bisa lama, tergantung dari berat ringannya trauma setiap hari yang dieskpresikan sebagai rasa nyeri, kesemutan, pembengkakan dan gejala lainnya (Bhattacharyya & Chakrabarti, 2012).

Secara singkat, *Cummulative Trauma Disorders* (CTDs) atau gangguan trauma kumulatif adalah gangguan pada jaringan lunak yang terutama disebabkan oleh penggunaan secara berulang. Tingkatan CTDs dimulai dari inflamasi pada sendi hingga rasa sakit pada otot. CTDs adalah masalah yang paling banyak dilaporkan sebagai gangguan pada tendon dan saraf tangan yang meliputi jari tangan, pergelangan tangan, lengan bawah, lengan atas, dan pundak (Pulat, 1992 dalam Fauziah, 2012).

2. Keluhan *Cummulative Trauma Disorders* (CTDs)

Keluhan *Cummulative Trauma Disorders* (CTDs) adalah keluhan pada bagian – bagian syaraf, otot, tendon, ligamen, tulang dan persendian pada titik – titik ekstrim tubuh bagian atas (tangan, pergelangan, siku, dan bahu), tubuh bagian bawah (kaki, lutut, dan pinggul) dan tulang belakang yang meliputi punggung dan leher. Secara garis besar keluhan otot dapat dikelompokkan menjadi dua yaitu :

- a. Keluhan sementara (*reversible*), yaitu keluhan otot yang terjadi pada saat otot menerima beban statis, namun demikian keluhan tersebut akan segera hilang apabila pembebanan dihentikan.
- b. Keluhan menetap (*persistent*), yaitu keluhan otot yang bersifat menetap. Walaupun pembebanan kerja telah dihentikan, namun rasa sakit pada otot masih terus berlanjut (Utomo, 2013).

Selain itu, menurut Humantech (1995) keluhan yang menggambarkan keparahan penyakit CTDs terbagi menjadi :

- a. Tahap 1. Nyeri dan kelelahan pada saat bekerja tetapi setelah beristirahat yang cukup tubuh akan pulih kembali, tidak mengganggu kapasitas kerja.
- b. Tahap 2. Keluhan rasa nyeri tetap ada setelah waktu semalam, istirahat, timbul gangguan tidur, dan sedikit mengurangi performa kerja.
- c. Tahap 3. Rasa nyeri tetap ada walaupun telah istirahat, nyeri dirasakan saat bekerja, saat melakukan gerakan yang *repetitif*, tidur terganggu, dan kesulitan dalam menjalankan pekerjaan yang pada akhirnya akan mengakibatkan terjadinya inkapasitas.

3. Sinonim *Cummulative Trauma Disorders* (CTDs)

Seperti yang telah dijelaskan sebelumnya. CTDs bukanlah diagnosis klinis, melainkan rasa nyeri karena kumpulan cedera pada sistem muskuloskeletal ekstremitas akibat gerakan kerja biomekanik yang berulang-ulang. Pada beberapa negara, digunakan istilah yang berbeda-beda untuk menggambarkan kejadian CTDs tersebut, diantaranya (NIOSH, 1993 dalam Wita Handayani 2011) *Musculoskeletal Disorders* (MSDs), *Repetitive Strain*

Injuries (RSIs), Repetitive Motion Illness (RMIs), Occupational Overuse Syndrome, Neck and Limb Disorders, Overuse Syndrome, Wear and Tear Disorders, dan Occupational Cervico Bracial Disorders (OCD).

Selain itu menurut Kuntodi, 2008 dalam (Hastuti, 2011) terdapat beberapa istilah lain yang sering digunakan untuk menyebut CTDs yaitu *Work-related Musculoskeletal Disorders (WMSDs), Repetitive Strain Injuries, Musculoskeletal Disorders (MSDs)* atau *Overuse Syndrome*.

4. Gejala *Cummulative Trauma Disorders* (CTDs)

Gejala *Cummulative Trauma Disorders* (CTDs) biasanya muncul pada jenis pekerjaan yang monoton, sikap kerja yang tidak alamiah, penggunaan atau pengerahan otot yang melebihi kemampuannya. Biasanya gejala yang muncul dianggap sepele atau dianggap tidak ada. Faktor risiko untuk terjadinya CTDs yaitu terdapat sikap tubuh yang janggal, gaya yang melebihi kemampuan jaringan, lamanya waktu pada saat melakukan posisi janggal, dan frekuensi siklus gerakan dengan postur janggal permenit (Fauziah, 2012).

Biasanya CTDs mempengaruhi bagian-bagian tubuh yang terlibat dalam pelaksanaan suatu pekerjaan. Tubuh bagian atas terutama punggung dan lengan adalah bagian yang paling rentan terhadap risiko terkena CTDs. Jenis pekerjaan seperti perakitan, pengolahan data menggunakan *keyboard* komputer, pengepakan makanan, dan penyolderan adalah pekerjaan-pekerjaan yang mempunyai siklus pengulangan pendek dan cepat sehingga menyebabkan timbulnya CTDs (Mallapiang, F *et al*, 2016).

Penyebab timbulnya trauma pada jaringan tubuh yaitu *over exertion*, *over stretching*, *over compressor*. CTDs biasanya terjadi akibat ketegangan otot yang terakumulasi akibat kombinasi dari beberapa faktor risiko. Trauma kumulatif tidak terjadi pada satu waktu atau kejadian seperti *Low Back Pain* (LBP) yang dirasakan tiba-tiba ketika mengangkat beban yang berat, atau mengetik satu surat dan terjadi (CTS), tetapi merupakan akumulasi trauma pada bagian tubuh setelah melalui beberapa periode waktu. Trauma yang dirasakan tidaklah kuat tetapi ringan atau *minor stressors* dan jika diterima secara berulang-ulang akan berakumulasi dan menyebabkan gejala. Efek akumulasi ini dapat mengenai semua bagian tubuh yang bergerak.

Menurut Nurmianto, (2008) CTDs juga dapat terjadi pada saat pemindahan material secara manual, seperti kegiatan mengangkat, memikul, mengangkat yang dilakukan oleh pekerja buruh angkut barang yang apabila tidak dilakukan secara ergonomis dapat menimbulkan *over exertion-lifting and carrying* yaitu kerusakan jaringan tubuh yang diakibatkan oleh beban angkat yang berlebih.

Seringkali CTDs tidak terlihat dan sangat jarang memperlihatkan tanda awal yang nyata. CTDs terjadi di bawah permukaan kulit dan menyerang jaringan – jaringan lunak seperti otot, tendon, syaraf, dan lain – lain. Oleh karenanya CTDs sering disebut juga *musculoskeletal disorders* (MSDs). Sikap tubuh yang dipaksakan adalah salah satu penyebab umum CTDs. Kemunculannya sering tidak disadari sampai terjadinya inflamasi,

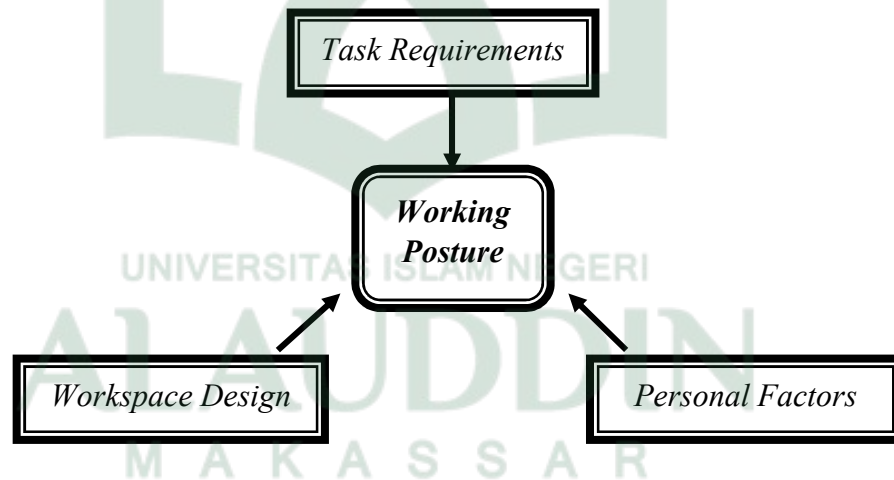
syaraf nyeri dan mengerut, atau aliran darah tersumbat. CTDs biasanya muncul dalam bentuk sindrom terowongan carpal (*carpal tunnel syndrome*), tendinitis, tenosinovitis dan bursitis (Fauziah, 2012).

C. Tinjauan Umum Tentang Faktor Risiko Ergonomi Cummulative Trauma Disorders (CTDs)

1. Faktor Risiko CTDs menurut OHSCO (2008) dilihat dari metode REBA

a. Postur Kerja.

Postur dalam bekerja merupakan resultan dari tuntutan tugas (*task requirements*). Desain tempat kerja (*workspace design*), dan karakteristik personal pekerja (*personal factors*). Ketiga hal tersebut digambarkan oleh Bridger (2003) dalam *postural triangle* (gambar 2.3).



Gambar 2.3 Postural Triangle
(Sumber : Bridger, 2003 Tarwaka et al., 2004)

Yang termasuk dalam tuntutan tugas adalah adanya kebutuhan visual, aktivitas kerja secara manual, *cycle times*, waktu istirahat, dan pekerjaan yang berulang-ulang. Desain tempat kerja adalah dimensi dan desain kursi, meja kerja, dimensi area kerja (*headroom*, *legroom* dan *footroom*), serta

pencapaian. Karakteristik pekerja yang mempengaruhi postur kerja antara lain usia, antropometri, berat badan, adanya gangguan muskuloskeletal, dan obesitas. Sedangkan untuk jenis bentuk postur tubuh terdiri dari :

- 1) Postur netral (*neutral posture*) merupakan postur ketika seseorang sedang melakukan proses pekerjaannya sesuai dengan struktur anatomi tubuh seseorang dan tidak terjadi penekanan atau pergerseran tubuh pada bagian penting tubuh, serta tidak menimbulkan keluhan (Tarwaka *et al.*, 2004).
- 2) Postur janggal (*awkward posture*) yaitu sikap atau posisi bagian tubuh yang menyimpang dari posisi netral, deviasi yang signifikan terhadap posisi normal ini akan meningkatkan beban kerja otot sehingga jumlah tenaga yang dibutuhkan lebih besar, diakibatkan transfer tenaga dari otot ke sistem tulang rangka yang tidak efisien sehingga. Postur janggal dapat menimbulkan CTDs jika dilakukan lebih dari dua jam dalam sehari. Termasuk ke dalam postur janggal adalah pengulangan atau waktu lama dalam posisi menggapai, berputar (*twisting*), memiringkan badan, berlutut, jongkok, memegang dalam kondisi statis, dan menjepit dengan tangan. Postur ini melibatkan beberapa tubuh seperti bahu, punggung, dan lutut, karena bagian inilah yang paling sering mengalami cedera (Tarwaka *et al.*, 2004).

Postur janggal juga ini dikaji dalam islam. Rasulullah adalah sebaik-baik teladan sehingga apapun perkara yang dilakukan beliau dan ucapan yang diucapkannya semata-mata atas bimbingan dan izin dari Allah SWT. Dari Abu Hurairah radhiyallahu ‘anhu, ia berkata :

نَهَى رَسُولُ اللَّهِ صَلَّى اللَّهُ عَلَيْهِ وَسَلَّمَ أَنْ يَنْتَعِلَ الرَّجُلُ وَهُوَ قَائِمٌ

Artinya :

“Rasulullah shallallahu ‘alaihi wa sallam melarang seseorang mengenakan alas kaki (sepatu) sambil berdiri.” (HR. Tirmidzi no. 1697, Abu Daud no. 3606 dari Jabir. Kata Syaikh Al Albani hadits ini shahih sebagaimana dalam As Silsilah Ash Shahihah 719).

Al Khottobi *rahimahullah* berkata, “Di sini mengapa terlarang mengenakan sepatu sambil berdiri karena mengenaannya **sambil duduk** sebenarnya **lebih mudah**. Sedangkan mengenaannya sambil berdiri dapat **membuat seseorang terjatuh**. Maka perintah untuk mengenakan alas kaki sambil duduk dan dengan pertolongan tangan, supaya aman dari hal-hal yang menyusahkan.” (Ma’alimus Sunan, 4/203).


Al Munawi *rahimahullah* berkata, “Perintah dalam hal ini adalah dengan maksud al irsyad (menunjukkan manakah yang lebih baik). Karena jika seseorang mengenaannya sambil duduk itu lebih mudah. Ath Thibi dan lainnya mengkhususkan larangan dari hadits di atas jika seseorang mengenakan sepatu karena **jika mengenaannya sambil berdiri dapat menyebabkan keletihan**.” (Faidul Qodir, 6/441).

Beberapa bentuk postur janggal antara lain :

- a) Postur janggal pada tulang belakang
 - 1) Membungkuk (*bent forward*), yaitu ketika punggung dan dada lebih condong ke depan membentuk sudut $\geq 20^0$ terhadap garis vertikal.
 - 2) Berputar (*twisted*), yaitu posisi tubuh yang berputar ke kanan atau ke kiri, dimana garis vertikal adalah sumbu rotasinya.

3) Miring (*bent sideway*), yaitu deviasi bidang tengah tubuh dari garis vertikal tanpa memperhitungkan besarnya sudut yang terbentuk.

Selain itu, terdapat postur janggal pada tulang punggung saat mengangkat seperti pada gambar berikut ini :



Gambar 2.4 Postur Janggal Pada Tulang Punggung Pada Saat Mengangkat Barang
(Sumber : *Humantech*, 2003)

b) Postur janggal pada tangan dan pergelangan tangan

Faktor risiko pada tangan dan pergelangan tangan adalah melakukan pekerjaan dengan posisi memegang benda dengan cara mencubit (*pinch grip*), adanya tekanan jari tangan terhadap objek dengan posisi mencubit (*finger press*), menggenggam dengan kuat (*power grip*), posisi pergelangan tangan yang fleksi atau ekstensi pada pergelangan tangan dengan sudut $\geq 45^{\circ}$, serta posisi pergelangan tangan yang deviasi selama lebih dari 10 detik dan frekuensi > 30 /menit. (Tarwaka *et al.*, 2004).

c) Postur janggal pada leher

1) Menunduk, postur janggal pada leher jika leher menunduk membentuk sudut $\geq 20^{\circ}$ dari garis vertikal dengan ruas tulang leher. Posisi menunduk dilakukan pekerja jika objek yang sedang dikerjakannya

berada lebih dari 20° di bawah pandangan mata, sehingga pekerja harus menundukkan kepala untuk melihat objek tersebut.

- 2) Miring (*sideways*), setiap gerakan dari leher yang miring, baik ke kanan maupun ke kiri, tanpa melihat besarnya sudut yang dibentuk oleh garis vertikal dengan sumbu dari ruas tulang leher.
- 3) Keparah belakang/mendongak (*backwards*), posisi leher deviasi ke arah belakang yang nyata pada postur leher. Setiap postur dari leher yang tengadah (mendongak) ke atas tanpa melihat besar sudut yang dibentuk.
- 4) Memutar (*twisted*), postur leher yang berputar, baik ke arah kanan maupun kiri, tanpa menilai besarnya sudut rotasi yang dilakukan.

d) Postur janggal pada kaki

- 1) Jongkok (*squatting*), yaitu posisi ketika perut yang menempel pada paha dan terjadi fleksi maksimal pada lutut, pangkal paha, dan tulang lumbal.
- 2) Berlutut (*kneeling*) yaitu posisi sendi lutut yang menekuk permukaan lutut menyentuh lantai, dan berat badan bertumpu pada lutut dan jari kaki.
- 3) Berdiri pada satu kaki (*stand on one leg*).

b. Beban (*force*)

Beban dapat diartikan sebagai muatan (berat) dan kekuatan pada struktur tubuh. Satuan beban dinyatakan dalam *newton* atau *pounds*, atau dinyatakan sebagai sebuah proporsi dari kapasitas kekuatan individu. Bentuk

objek yang baik harus memiliki pegangan, tidak ada sudut tajam dan tidak dingin atau panas saat diangkat.

Dalam penilaian risiko, berat maksimal yang diperbolehkan untuk diangkat oleh orang dewasa yaitu 23–25 kg untuk pengangkatan *single* (tidak berulang). Bentuk dan ukuran objek ikut mempengaruhi hal tersebut, semakin kecil objek semakin baik agar dapat diletakkan sedekat mungkin dari tubuh (Tarwaka *et al.*, 2004).

Pembebanan fisik pada pekerjaan dapat mempengaruhi terjadinya kesakitan pada muskuloskeletal tubuh. Pembebanan fisik yang dibenarkan adalah pembebanan yang tidak melebihi 30-40% dari kemampuan kerja maksimum tenaga kerja dalam 8 jam sehari dengan memperhatikan peraturan jam kerja yang berlaku. Semakin berat beban maka semakin singkat waktu pekerjaan (Utomo, 2013).

c. Kondisi gengaman/*coupling*

Coupling yaitu posisi tangan yang mengenai objek ketika melakukan suatu pekerjaan. Kebiasaan pegangan tangan dengan objek atau metode pemegangan dapat mempengaruhi tidak hanya tenaga maksimum pekerja yang bisa atau harus digunakan terhadap objek, tetapi juga lokasi vertikal dari tangan pada proses pengangkatan.

Pegangan yang baik akan mengurangi kekuatan gengaman maksimum dan meningkatkan kemungkinan pengangkatan beban. Pegangan yang buruk secara umum membutuhkan kekuatan gengaman yang lebih besar dan

mengurangi kemungkinan pengangkatan beban (Utomo, 2013). Kualitas klasifikasi dari genggamannya terdiri dari :

- 1) Pegangan yang baik (*good coupling*) yaitu benda dapat dipegang lebih lama dan mudah.
- 2) Pegangan yang kurang baik (*fair coupling*) yaitu pegangan dari benda yang dirancang secara kurang optimal untuk dapat menahan pegangan.
- 3) Pegangan yang buruk (*poor coupling*) yaitu beban dengan ukuran besar, sangat sulit digenggam, licin atau memiliki permukaan yang tajam.

d. Aktivitas kerja

Tahapan kegiatan yang dilakukan pekerja ketika melakukan suatu pekerjaan yang dihitung dalam waktu dan gerakan yang berulang. Aktivitas kerja mencakup durasi dan frekuensi kerja.

1) Durasi

Menurut NIOSH (1997), durasi merupakan jumlah waktu dimana pekerja terpajan oleh faktor risiko. Durasi kerja dihitung dari total waktu dalam satu hari di mana pekerja terpajan dengan faktor risiko. Beberapa penelitian menemukan dugaan adanya hubungan antara meningkatnya level atau durasi pajanan dan jumlah kasus CTDs pada bagian leher.

Durasi kerja merupakan lama waktu yang dihabiskan oleh pekerja untuk bekerja dengan postur janggal, membawa atau mendorong beban, atau melakukan pekerjaan *repetitive* tanpa istirahat. Bisa juga melakukan pekerjaan dengan postur statis dalam waktu yang lama melibatkan lebih dari satu anggota tubuh. Durasi dapat dilihat sebagai menit–menit dari jam

kerja/hari pekerja terpajan risiko. Secara umum, semakin besar pajanan durasi pada faktor risiko semakin besar pula tingkat risikonya (Fauziah, 2012).

Lamanya waktu kerja (durasi) berkaitan dengan keadaan fisik tubuh pekerja. Pekerjaan fisik yang berat akan mempengaruhi kerja otot, kardiovaskular, sistem pernafasan dan lainnya. Jika pekerjaan berlangsung dalam waktu yang lama tanpa istirahat kemampuan tubuh akan menurun dan dapat menyebabkan kesakitan pada anggota tubuh. Semakin lama durasi melakukan pekerjaan yang berisiko maka waktu yang diperlukan untuk *recovery* (pemulihan) juga akan semakin lama.

Pekerjaan adalah sumber penghasilan, sebab itu setiap orang yang ingin memperoleh penghasilan yang lebih besar dan tingkat penghidupan yang lebih baik, haruslah siap dan bersedia untuk bekerja keras. Meskipun demikian kita tetap harus menyadari bahwa tubuh kita tidak seperti mesin yang bisa digunakan penuh selama 24 jam. Manusia juga membutuhkan istirahat yang cukup untuk bisa terus melakukan akitivitasnya. Hal ini sesuai dengan firman Allah dalam Q.S. Al-Furqan/29:47 sebagai berikut :

وَهُوَ الَّذِي جَعَلَ لَكُمْ لِبَاسًا وَالنَّوْمَ سُبَاتًا وَجَعَلَ النَّهَارَ نُشُورًا ٤٧

Terjemahnya :

“Dialah yang menjadikan untukmu malam (sebagai) pakaian, dan tidur untuk istirahat, dan Dia menjadikan siang untuk bangun berusaha”.

Menurut Qardhawi (2007:41) seorang muslim tidak layak membebani dirinya dengan pekerjaan yang melelahkan tanpa istirahat. Ia

melalaikan hak dirinya, hak keluarganya, hak masyarakat walaupun pekerjaan itu berupa puasa, shalat, haji dan zakat. Berdasarkan ayat diatas, diketahui bahwa setiap waktu mempunyai fungsi masing-masing dimana siang untuk bekerja dan berusaha, sedangkan malam waktu untuk beristirahat. Allah SWT. selalu melarang hambanya untuk menghindari hal-hal yang berlebihan, jangan sampai aktivitas yang kita lakukan melebihi batas hingga akhirnya kita seakan-akan mendzolimi diri kita sendiri. Tenaga yang selalu dipaksakan dan diforsir pada akhirnya akan merugikan diri sendiri.

Jadi, bagi seorang muslim yang melakukan kegiatan hendaknya memperhatikan beban kerja sesuai standart tubuh mereka. Dalam artian aktivitas yang dilakukan dengan mengarahkan segala kemampuan dengan tetap berpegang pada aturan agama yang ditunjukkan dengan menghasilkan buah karya yang bisa dinikmati tanpa memforsir tenaga berlebihan sehingga memberikan kesempatan kepada tubuh untuk melakukan istirahat dan melaksanakan kewajiban seorang muslim kepada tuhannya.

2) Frekuensi

Banyaknya frekuensi aktifitas (mengangkat atau memindahkan) dalam satuan waktu (menit) yang dilakukan oleh pekerja dalam satu hari. Frekuensi tinggi atau gerakan yang *repetitif* dengan sedikit variasi dapat menyebabkan kelelahan atau ketegangan otot dan tendon karena kurangnya istirahat untuk pemulihan dari penggunaan otot, tendon, dan

sendi yang berlebihan akibat terjadi inflamasi atau radang sendi dan tendon. Radang ini akan meningkatkan tekanan pada saraf. Misalnya mengetik lebih dari 7 jam per hari (Fauziah, 2012).

Frekuensi terjadinya postur janggal terkait dengan terjadinya *repetitive motion* dalam melakukan pekerjaan. Keluhan otot terjadi karena otot menerima tekanan akibat kerja terus-menerus tanpa melakukan relaksasi. Secara umum, semakin banyak pengulangan gerakan dalam suatu aktivitas kerja, maka akan mengakibatkan keluhan otot semakin besar. Pekerjaan yang dilakukan secara *repetitif* dalam jangka waktu yang lama akan meningkatkan risiko CTDs apalagi bila ditambah dengan gaya/beban dan postur janggal.

2. Faktor Lingkungan

a. Suhu dan Kelembaban

Paparan suhu dingin maupun panas yang berlebihan dapat menurunkan kelincahan, kepekaan, dan kekuatan pekerja sehingga gerakan pekerja menjadi lamban, sulit bergerak dan kekuatan otot menurun (Tarwaka *et al.*, 2004). Perbedaan suhu lingkungan dengan suhu tubuh yang terlalu besar menyebabkan sebagian energi yang ada dalam tubuh akan dimanfaatkan untuk beradaptasi dengan lingkungan. Apabila hal ini tidak diimbangi dengan asupan energi yang cukup, maka akan terjadi kekurangan suplai energi ke otot. Sebagai akibatnya peredaran darah menjadi kurang lancar, suplai oksigen ke otot menurun, proses metabolisme karbohidrat terhambat dan terjadi penimbunan asam laktat yang dapat menimbulkan rasa nyeri

pada otot (Tarwaka *et al.*, 2004). Standar Iklim Kerja di Indonesia ditetapkan berdasarkan Surat Keputusan Menteri Tenaga Kerja Nomor : Kep-51/MEN/1999 yaitu :

Tabel 2.1. Nilai Ambang Batas Indeks Suhu Basah Bola (ISBB) di Indonesia

Pengaturan Waktu Kerja Setiap Jam	ISBB ⁰ C			
	Beban Kerja			
Waktu Kerja	Waktu Istirahat	Ringan	Sedang	Berat
Bekerja terus menerus (8jam/hari)	-	30,0	26,7	25,0
75 % kerja	25 % istirahat	28,0	28,0	25,9
50 % kerja	50 % istirahat	29,4	29,4	27,9
25 % kerja	75 % istirahat	32,2	31,1	30,0

Sumber : Surat Keputusan Menteri Tenaga Kerja Nomor : Ke 51/MEN/1999

Suhu yang ekstrim akan memberikan efek fisiologis *heat stress* dan *cold stress*. Stres fisik terjadi ketika jaringan tubuh inadekuat terhadap suplai darah yang mengandung oksigen dan nutrisi sehingga akan meningkatkan potensi terjadinya gangguan muskuloskeletal. Bahaya yang spesifik akan terjadi pada saat suhu udara dingin dengan menggunakan alat vibrasi (Tarwaka *et al.*, 2004).

b. Getaran

Getaran atau vibrasi adalah suatu faktor fisik yang menjalar ke tubuh manusia mulai dari tangan sampai ke seluruh tubuh turut bergetar (*oscillation*) akibat getaran peralatan mekanik yang digunakan dalam tempat kerja. Getaran akan menimbulkan rasa tidak nyaman pada manusia atau pekerja dan akan mengurangi produktivitas kerja serta gangguan fa'al pada tubuh manusia, mulai dari gejala ringan sampai dengan yang berat. Sumber getaran dapat berupa getaran ataupun gesekan dari mesin, sehingga akan

menimbulkan gangguan pada denyut nadi dan keseimbangan tubuh (Tarwaka *et al.*, 2004).

Getaran dibagi dalam dua klasifikasi yaitu getaran seluruh tubuh (*whole body vibration*) dan getaran setempat (*hand arm vibration*) (Tarwaka *et al.*, 2004). Nilai Ambang Batas (NAB) getaran yang tercantum pada Surat Keputusan Menteri Tenaga Kerja Nomor : KEP-51/MEN/1999, mengenai NAB getaran untuk pemajanan lengan dan tangan yaitu sebagai berikut :

Tabel 2.2. Nilai Ambang Batas Getaran untuk Pemajanan Lengan dan Tangan

Jumlah Waktu pemajanan per hari kerja	Nilai percepatan pada frekuensi dominan	
	m/dt ²	gram
4 jam dan kurang dari 8 jam	4	0,4
2 jam dan kurang dari 4 jam	6	0,61
1 jam dan kurang dari 2 jam	8	0,81
kurang dari 8 jam	12	1,22

Sumber : Surat Keputusan Menteri Tenaga Kerja Nomor: KEP 51/MEN/1999

c. Iluminasi

Iluminasi atau Pencahayaan adalah jumlah penyinaran pada suatu bidang kerja yang diperlukan untuk melaksanakan kegiatan secara efektif. Tingkat iluminasi berkaitan dengan sifat pekerjaan yang membutuhkan ketelitian atau tidak. Pekerjaan yang membutuhkan ketelitian tinggi maka memerlukan iluminasi yang cukup banyak yakni mencapai 1000 lux sedangkan pekerjaan yang tidak membutuhkan ketelitian hanya memerlukan tingkat iluminasi yang rendah. Iluminasi atau pencahayaan akan mempengaruhi ketelitian dan performa kerja. Bekerja dalam kondisi cahaya yang buruk akan membuat tubuh beradaptasi untuk mendekati cahaya. Jika hal tersebut terjadi dalam waktu yang lama meningkatkan tekanan pada otot bagian atas tubuh. Jika

tingkat iluminasi pada suatu tempat tidak memenuhi persyaratan maka akan menyebabkan postur leher untuk fleksi ke depan (menunduk) dan postur tubuh untuk fleksi (membungkuk) yang berisiko mengalami CTDs (Tarwaka *et al.*, 2004).

3. Faktor Psikososial

Menurut penelitian yang dikonduksi oleh *National Institute of occupational safety and health* terdapat indikasi dan semakin banyaknya bukti yang menunjukkan bahwa faktor psikososial turut berkontribusi terhadap terjadinya keluhan CTDs pada ekstremitas atas dan bagian belakang tubuh. Faktor psikososial yaitu kepuasan kerja, stress mental, organisasi kerja (shift kerja, waktu istirahat) (Mushthofa, *et al.*, 2014).

Beberapa cara faktor psikososial dapat mempengaruhi terjadinya CTDs adalah sebagai berikut :

a. Faktor psikologis dapat mengakibatkan tekanan fisik

Teori tersebut menyatakan bahwa stres dapat meningkatkan tekanan darah, kortikosterid, peripheral neurotransmitter, dan meningkatkan tekanan pada otot. Dalam keadaan lemah dan kaku, otot punggung mengalami kejang. Sedangkan menurut penelitian yang dilakukan oleh Johanson dan Aronson dalam (Hastuti, 2011) menyebutkan bahwa tekanan psikologi seperti keterbatasan kebebasan dalam membuat keputusan, rasa bosan, dan cara kerja yang berulang-ulang dapat mengakibatkan pula tekanan fisiologis, seperti peningkatan tekanan darah, detak jantung, dan level kortikosteroid, reaksi fisiologis tersebut dapat meningkatkan

kemungkinan kerusakan atau cedera pada urat syaraf dan otot (Hastuti, 2011).

b. Efek langsung faktor psikososial terhadap tekanan fisik

Menurut penelitian Lim dan Carayon (1997), dalam (Handayani, 2011) tekanan psikososial dapat memperburuk kondisi ergonomi di tempat kerja. Faktor psikososial seperti tekanan pekerjaan, standar produksi, pengawasan kerja, dan sebagainya secara langsung dapat mempengaruhi aspek ergonomi dari pekerjaan, seperti gerakan *repetitif* dan postur kerja yang merupakan faktor risiko terjadinya CTDs.

D. Tinjauan Umum Tentang Faktor Pekerja

1. Usia

Menurut Handayani (2011) usia adalah lama hidup responden atau seseorang yang dihitung berdasarkan ulang tahun terakhir. Sejalan dengan meningkatnya usia akan terjadi degenerasi pada tulang dan keadaan ini mulai terjadi disaat seseorang berusia 30 tahun (Humantech, 2003). Pada usia 30 tahun terjadi degenerasi yang berupa kerusakan jaringan, penggantian jaringan menjadi jaringan parut, dan pengurangan cairan. Hal tersebut menyebabkan stabilitas pada tulang dan otot menjadi berkurang. Jadi, semakin tua seseorang, semakin tinggi risiko orang tersebut mengalami penurunan elastis pada tulang, yang menjadi pemicu timbulnya gejala CTDs (Wulandari, P.S, *et al.*, 2014).

Umumnya keluhan pertama muskuloskeletal mulai dirasakan pada umur 35 tahun dan tingkat keluhan akan terus meningkat sejalan dengan bertambahnya umur, hal ini disebabkan secara alamiah pada usia paruh baya kekuatan dan ketahanan otot mulai menurun sehingga risiko terjadinya keluhan pada otot meningkat. Kekuatan otot manusia pada otot lengan, punggung, dan kaki baik laki-laki maupun perempuan mencapai puncaknya di usia 20-29 tahun. Pada saat mencapai 60 tahun, rerata kekuatan otot menurun sampai 20%. Pada saat kekuatan otot mulai menurun maka risiko terjadinya keluhan otot akan meningkat. Otot mempunyai hubungan yang sangat kuat dengan keluhan otot, terutama untuk otot leher dan bahu. Keluhan otot skeletal biasanya dialami seseorang pada usia kerja yaitu 24-65 tahun dan keluhan pertama bisa dialami pada usia 35 tahun serta tingkat keluhan akan meningkat seiring dengan bertambahnya usia (Tarwaka *et al.*, 2004).

2. Jenis Kelamin

Jenis kelamin sangat mempengaruhi risiko keluhan otot rangka. Hal ini terjadi karena secara fisiologis kemampuan otot wanita lebih rendah daripada pria. Berdasarkan beberapa penelitian menunjukkan prevalensi beberapa kasus MSDs lebih tinggi pada wanita dibandingkan pria (NIOSH, 1997 dalam Handayani, 2011).

Otot-otot wanita mempunyai ukuran yang lebih kecil dan kekuatannya hanya dua pertiga (60%) daripada otot-otot pria terutama otot lengan, punggung, dan kaki. Dengan kondisi alamiah yang demikian maka wanita

mempunyai tingkat risiko terkena CTDs lebih tinggi. Perbandingan keluhan otot antara wanita dan pria adalah 3:1 (Hastuti, 2011).

Penelitian (Marras, 2003) menyatakan bahwa 161 responden pekerja dengan aktifitas berat yaitu 93 pria (5%) dan 68 wanita (3%) mengalami LBP dikarenakan laki-laki banyak melakukan pekerjaan berat terutama dalam pekerjaan yang banyak menggunakan sistem muskuloskeletal.

3. Masa Kerja

Masa kerja adalah panjangnya waktu terhitung mulai pertama kali pekerja masuk kerja hingga saat penelitian berlangsung. Masa kerja memiliki hubungan yang kuat dengan keluhan otot dan meningkatkan risiko CTDs, terutama untuk pekerjaan yang menggunakan kekuatan kerja yang tinggi. Peningkatan masa kerja menunjukkan adanya gerakan yang dilakukan secara terus menerus dalam jangka waktu yang lama dari tahun ke tahun sehingga dapat menyebabkan stress dan meningkatkan risiko CTDs (Nurrahman, 2016).

Gangguan pada sistem muskuloskeletal hampir tidak pernah dirasakan secara langsung tetapi merupakan hasil akumulasi dari paparan atau hal-hal kecil maupun hal-hal besar yang terus terjadi secara terus menerus dalam waktu yang lama, masa kerja seseorang merupakan faktor pendukung yang berkontribusi sebagai faktor yang cukup mempengaruhi terjadinya keluhan CTDs. Selain itu CTDs berdasarkan masa kerja seseorang erat kaitannya dengan jenis pekerjaan yang dilakukan, beban kerja yang berat tentunya akan

lebih cepat menimbulkan dampak baik secara fisik maupun mental dibandingkan beban kerja yang ringan (Croasmun, 2003).

4. Kebiasaan Merokok

Nikotin yang terdapat di dalam rokok dapat menyebabkan terhambatnya aliran darah ke jaringan. Meningkatnya keluhan otot sangat erat hubungannya dengan lama dan tingkat kebiasaan merokok. Semakin lama dan semakin tinggi frekuensi merokok, semakin tinggi pula tingkat keluhan yang dirasakan. Beberapa penelitian telah menyajikan bukti bahwa riwayat merokok positif dikaitkan dengan CTDs seperti nyeri pinggang, linu panggul atau *intervertebral disc hernia*. Deyo dan Bass (1989) mengamati bahwa prevalensi nyeri punggung meningkat seiring dengan meningkatnya jumlah pack rokok per tahun dan dengan tingkat merokok terberat. Pekerja yang memiliki kebiasaan merokok berisiko 2,84 kali mengalami keluhan muskuloskeletal dibanding dengan pekerja yang tidak memiliki kebiasaan merokok (Tarwaka *et al.*, 2004).

Kebiasaan merokok akan menurunkan kapasitas paru-paru, sehingga kemampuannya untuk mengkonsumsi oksigen akan menurun. Bila pekerja dituntut melakukan tugas yang menuntut pengerahan tenaga seperti pada buruh angkut, maka akan mudah lelah karena kandungan oksigen dalam darah rendah. Perokok berisiko mengalami hipertensi, penyakit jantung dan tersumbatnya aliran darah ke seluruh tubuh. Bila darah sudah tersumbat, maka proses pembentukan tulang sulit terjadi. Hal ini dapat terjadi karena nikotin pada rokok dapat menyebabkan berkurangnya aliran darah ke

jaringan. Selain itu, dapat pula menyebabkan nyeri akibat terjadinya keretakan atau kerusakan pada tulang (Tarwaka *et al.*, 2004).

Menurut Tarwaka (2004) efek rokok akan menciptakan respon rasa sakit, mengganggu penyerapan kalsium pada tubuh sehingga meningkatkan risiko tekanan osteoporosis menghambat penyembuhan luka patah tulang serta menghambat degenerasi tulang. Adapun kategori merokok dibagi menjadi 4 kategori yaitu perokok berat (>20 batang per hari), perokok sedang (10-20 batang per hari), perokok ringan (<10 batang per hari) dan tidak merokok (Bustan, 2010 dalam (Fuady, 2013).

5. Kebiasaan Olahraga

Tingkat keluhan otot sangat dipengaruhi oleh tingkat kesegaran tubuh atau kebiasaan olahraga yang dilakukan. Laporan NIOSH menyatakan bahwa untuk tingkat kesegaran tubuh rendah, maka risiko terjadinya keluhan adalah 7,1%, tingkat kesegaran tubuh sedang adaaah 3,2% dan tingkat kesegaran tubuh tinggi adalah 0,8% (Tarwaka *et al.*, 2004).

Kesegaran jasmani dapat diperoleh dengan melakukan olahraga. Dalam UU NO. 3 Tahun 2005 mendefinisikan bahwa olahraga adalah segala kegiatan yang sistematis untuk mendorong, membina, serta mengembangkan potensi jasmani, rohani, dan sosial (Tarwaka *et al.*, 2004).

Dari hasil penelitian yang dilakukan oleh (Nurazizah, 2014) didapatkan bahwa paling banyak pekerja yang mengalami keluhan MSDs adalah pekerja yang kurang melakukan olahraga dan memiliki keluhan MSDs ringan yaitu sejumlah 41 orang (54,7%). Sedangkan persentase pekerja yang

paling sedikit adalah yang kurang melakukan olahraga dan tidak memiliki keluhan MSDs yaitu satu orang (1,3%).

Departemen Kesehatan melalui *Survei Kesehatan Nasional* (SUKERNAS) menemukan masih tingginya prevalensi masyarakat yang kurang atau tidak melakukan olahraga secara rutin dalam kehidupan sehari-harinya, kurang atau tidak melakukan olahraga merupakan salah satu faktor risiko utama penyakit tidak menular diantaranya yang berhubungan dengan otot dan tulang. Hal ini disebabkan karena salah satu manfaat dari olahraga adalah memperkuat otot-otot, tulang dan jaringan ligamen serta meningkatkan sirkulasi darah dan nutrisi pada semua jaringan tubuh (Handayani, 2011).

6. Riwayat Penyakit

Cummulative Trauma Disorsers (CTDs) yang dialami oleh pekerja dapat diperparah dengan kondisi pekerja yang menderita penyakit dahulu. Beberapa kondisi kesehatan dapat berhubungan dengan CTDs salah satunya patah tulang, sehingga kondisi tulangnya masih rentan untuk melakukan kerja berat, misalnya pada saat mengangkat material.

Menurut Beth Loy dari US, *Depertemen of Labour* dalam (Wakhid, 2014) beberapa kondisi seperti patah dan/dislokasi tulang, artritis, diabetes, gangguan kelenjar thiroid, menopause, dan beberapa kondisi lain dapat memberikan kontribusi bagi timbulnya keluhan *Cummulative Trauma Disorsers* (CTDs).

7. Indeks Masa Tubuh

Schierhout (1995) menemukan bahwa seseorang yang mempunyai ukuran tubuh yang pendek berasosiasi dengan keluhan pada leher dan bahu (Handayani, 2011). Berdasarkan penelitian Heliovara (1987) yang dikutip NIOSH (1997) menyebutkan bahwa tinggi seseorang berpengaruh terhadap timbulnya *herniated lumbar disc* pada jenis kelamin wanita dan pria, tapi berdasarkan IMT hanya berpengaruh pada jenis kelamin pria.

Meskipun pengaruhnya relatif kecil, berat badan, tinggi badan, dan massa tubuh dapat mempengaruhi terjadinya keluhan otot. Misalnya wanita yang gemuk mempunyai risiko keluhan otot dua kali lipat dibandingkan wanita kurus. Ukuran tubuh yang tinggi pada umumnya juga sering menderita sakit unggung. Kemudian orang-orang yang mempunyai ukuran lingkaran pergelangan tangan kecil juga lebih rentan terhadap timbulnya CTDs. Menurut Departemen Kesehatan (1994), kategori ambang batas IMT untuk Indonesia adalah sebagai berikut :

- a. Kurus jika $IMT \leq 18,5$
- b. Normal jika $IMT > 18,5 - 25,0$
- c. Gemuk jika $IMT > 25,0$

8. Kekuatan Fisik

Kekuatan/kemampuan kerja fisik (Tarwaka, *et al*, 2004) adalah suatu kemampuan seseorang untuk mampu melakukan pekerjaan tertentu yang memerlukan aktivitas otot pada periode waktu tertentu. Lamanya waktu aktivitas dapat bervariasi antara beberapa detik (untuk pekerjaan yang

memerlukan kekuatan) sampai beberapa jam (untuk waktu yang memerlukan ketahanan).

Chaffin and Park (1973) yang dilaporkan oleh NIOSH menemukan adanya peningkatan keluhan punggung yang tajam pada pekerja yang melakukan tugas yang menuntut kekuatan melebihi batas kekuatan otot pekerja. Bagi pekerja yang kekuatan ototnya rendah, risiko terjadinya keluhan tiga kali lipat dari yang mempunyai kekuatan tinggi (Tarwaka *et al.*, 2004).

E. Metode Penilaian Risiko Ergonomi (Rapid Entire Body Assessment)

Metode Rapid Entire Body Assessment (REBA) pertama kali di perkenalkan oleh Sue Hignett dan Lynn McAtmney yang merupakan ergonom dari Universitas di Nottingham (University of Nottingham's Institute of Occupational Ergonomic) dan diterbitkan dalam *Jurnal Applied Ergonomics* tahun 2000. Metode ini merupakan hasil kerja kolaboratif oleh tim ergonomis, fisioterapi, ahli okupasi dan para perawat yang mengidentifikasi sekitar 600 posisi di industri manufakturing.

Metode ini dikembangkan untuk menganalisis postur pada saat bekerja yang dapat ditemukan pada industri pelayanan kesehatan dan industri pelayanan lainnya. Data yang dikumpulkan termasuk postur badan, kekuatan yang digunakan, tipe dari pergerakan, gerakan berulang, dan gerakan berangkai. Sistem penilaian REBA digunakan untuk menghitung tingkat risiko yang dapat terjadi sehubungan dengan pekerjaan yang dapat menyebabkan CTDs dengan menampilkan serangkaian tabel-tabel untuk melakukan penilaian berdasarkan postur-postur yang terjadi dari beberapa

bagian tubuh dan melihat beban atau tenaga yang dikeluarkan serta aktivitasnya. Skor akhir REBA berupa nilai yang berfungsi untuk memberi sebuah indikasi pada tingkat risiko mana dan pada bagian mana yang harus dilakukan tindakan penanggulangan (Utomo, 2013).

Apabila postur bergerak dari posisi netral maka nilai risiko akan meningkat. Tabel tersedia untuk 144 kombinasi perubahan postur yang dimasukkan kedalam skor tunggal yang mewakili tingkat risiko keluhan. Skor ini kemudian dimasukkan kedalam lima tingkat tindakan seperti apakah yang penting untuk dicegah atau dikurangi untuk mengkaji postur.

Metode REBA melakukan *assessment* pergerakan berulang dan gerakan yang paling sering dilakukan dari kepala sampai kaki. REBA digunakan untuk menghitung tingkat risiko yang dapat terjadi sehubungan dengan pekerjaan yang dapat menyebabkan CTDs dengan menampilkan serangkaian tabel-tabel untuk melakukan penilaian berdasarkan postur-postur yang terjadi dari beberapa bagian tubuh dan melihat beban atau tenaga aktifitasnya.

1. Prosedur Penilaian Metode REBA

Metode REBA dapat digunakan ketika mengidentifikasi penilaian ergonomi di tempat kerja yang membutuhkan analisa postural lebih lanjut. Dalam prosedur penilaian metode REBA ada 6 tahap yang harus dilakukan yaitu :

a. Melakukan observasi aktivitas pekerjaan

Didalam proses observasi dilakukan pengamatan ergonomi yang meliputi penilaian tempat kerja, dampak dari tempat kerja serta posisi kerja, penggunaan alat-alat bekerja dan perilaku pekerja yang berhubungan dengan risiko ergonomi. Jika memungkinkan, didalam observasi ini setiap data yang ada dikumpulkan dengan kamera atau video, menggunakan banyak peralatan observasi sangat dianjurkan untuk mencegah kesalahan.

b. Melakukan penilaian postur kerja

Menilai postur menggunakan *scoring sheet*, diagram bagian tubuh dan tabel. Sebelum dilakukan penilaian terlebih dahulu, ditentukan sisi bagian tubuh kiri, kanan, atau kedua sisi yang berisiko. Selanjutnya dilakukan penilaian terhadap bagian tubuh grup A (punggung, leher, dan kaki) dan grup B (anggota tubuh bagian kiri dan kanan pada lengan atas, lengan bawah dan pergelangan tangan) dengan berpedoman pada *scoring sheet* yang meliputi postur, beban, dan penggunaan otot. Setelah skor atau nilai grup A dan B diperoleh, digunakan tabel C untuk menentukan skor akhir.

c. Melakukan proses pada nilai/skor yang didapat

Penilaian postur bagian tubuh, pada saat melakukan penilaian risiko ergonomi menggunakan REBA telah disediakan sebuah lembar kerja yang berisi gambar dan penjelasan mengenai tahapan penilaian atau pemberian skor terhadap setiap jenis postur tubuh yang dianalisis pada postur leher,

punggung, dan kaki yang dikelompokkan pada kelompok A dan analisis pada bagian tas, lengan bagian bawah dan pergelangan tangan.

1) Analisis pada postur leher

Didalam analisis postur leher yang akan diukur adalah besarnya sudut yang dibentuk dari posisi leher sesuai dengan yang dilakukan pada saat postur bekerja.



Gambar 2.5 Postur Leher

Sumber : Hignett S, McAtamney, 2000

Tabel 2.3 Penilaian Postur pada Leher

Pergerakan	Nilai	Penambahan Nilai
Menunduk (fleksi) $0-20^{\circ}$	1	+1 jika posisi leher posisi miring (<i>side bending</i>) atau memutar (<i>twisted</i>).
Fleksi/Ekstensi $>20^{\circ}$	2	

Sumber : Hignett S, McAtamney, 2000

2) Analisis pada postur punggung



Gambar 2.6 Postur Punggung

Sumber : Hignett S, McAtamney, 2000

Tabel 2.4 Penilaian Postur pada Punggung

Pergerakan	Nilai	Penambahan Nilai
Tegak lurus	1	+1 jika posisi punggung posisi miring (<i>side bending</i>) atau memutar (<i>twisted</i>).
Fleksi/Ekstensi $0^{\circ}-20^{\circ}$	2	
Fleksi $20^{\circ}-60^{\circ}$ dan ekstensi $>20^{\circ}$	3	
Fleksi $>60^{\circ}$	4	

Sumber : Hignett S, McAtamney, 2000

3) Analisis pada postur kaki

**Gambar 2.7 Postur Kaki**

Sumber : Hignett S, McAtamney, 2000

Tabel 2.5 Penilaian Postur pada Kaki

Pergerakan	Nilai	Penambahan Nilai
Posisi badan bertumpu dengan satu tumpuan kaki.	1	+1 jika lutut menekuk 30-60 ⁰ atau ditambah nilai +2 bila lutut menekuk >60 ⁰ (hanya untuk postur berdiri).
Posisi badan bertumpu dengan dua tumpuan kaki.	2	

Sumber : Hignett S, McAtamney, 2000

Setelah nilai postur tubuh pada grup A diperoleh, kemudian disinkronisasi pada tabel 2.6 untuk menentukan skor postur grup A.

Tabel 2.6 Tabel REBA Grup A

Tabel A	Leher												
		1				2				3			
Skor Postur Punggung	Kaki	1	2	3	4	1	2	3	4	1	2	3	4
	1	1	2	3	4	1	2	3	4	3	3	5	6
	2	2	3	4	5	3	4	5	6	4	5	6	7
	3	2	4	5	6	4	5	6	7	5	6	7	8
	4	3	5	6	7	5	6	7	8	6	7	8	9
	5	4	6	7	8	6	7	8	9	7	8	9	9

Sumber : Hignett S, McAtamney, 2000

Skor yang didapatkan pada tabel A akan bertambah apabila beban yang diterima saat bekerja memenuhi syarat-syarat yang telah ditentukan.

Tabel 2.7 Tabel Skor Beban

Berat Beban	Nilai	Penambahan Nilai
<5 kg	1	+1 jika penanganan beban dilakukan secara tiba-tiba
5-10 kg	2	
>10 kg	3	

Sumber : Hignett S, McAtamney, 2000

Skor A didapatkan dari penjumlahan skor tabel A dengan beban, lalu hasilnya bisa diberi tanda di lajur skor A.

Tabel 2.8 Nilai Skor A pada Tabel Skor C

Skor A	Skor B											
	1	2	3	4	5	6	7	8	9	10	11	12
1	1	1	1	2	3	3	4	5	6	7	7	7
2	1	2	2	3	4	4	5	6	6	7	7	8
3	2	3	3	3	4	5	6	7	7	8	8	8
4	3	4	4	4	5	6	7	8	8	9	9	9
5	4	4	4	5	6	7	8	8	9	9	9	9
6	6	6	6	7	8	8	9	9	10	10	10	10
7	7	7	7	8	9	9	9	10	10	11	11	11
8	8	8	8	9	10	10	10	10	10	11	11	11
9	9	9	9	10	10	10	10	11	11	12	12	12
10	10	10	10	11	11	11	11	12	12	12	12	12
11	11	11	11	11	12	12	12	12	12	12	12	12
12	12	12	12	12	12	12	12	12	12	12	12	12

Sumber : Hignett S, McAtamney, 2000

4) Analisis pada postur lengan bagian atas

Tabel 2.9 Penilaian Postur pada Lengan Atas

Pergerakan	Nilai	Penambahan Nilai
fleksi/ekstensi 0-20 ⁰	1	+1 jika posisi lengan bagian atas abduksi atau berputar,
fleksi 20-45 ⁰ atau ekstensi >20 ⁰	2	
fleksi 45-90 ⁰	3	+1 jika bahu naik atau terangkat. -1 Apabila terdapat penopang lengan atau tumpuan
Fleksi >90 ⁰	4	

Sumber : Hignett S, McAtamney, 2000

5) Analisis pada postur lengan bagian bawah



Gambar 2.8 Postur Lengan Bagian Bawah


Sumber : Hignett S, McAtamney, 2000

Tabel 2.9 Penilaian Postur pada Lengan Bawah

Pergerakan	Nilai
Fleksi/ekstensi 60-100 ⁰	1
Fleksi <60 ⁰ atau >100 ⁰	2

Sumber : Hignett S, McAtamney, 2000

6) Analisis pada postur pergelangan tangan

**Gambar 2.9 Postur Pergelangan Tangan**

Sumber : Hignett S, McAtamney, 2000

Tabel 2.10 Penilaian Postur pada Pergelangan Tangan

Pergerakan	Nilai	Penambahan Nilai
Fleksi/ekstensi 0-15 ⁰	1	+1 jika pergelangan tangan miring/berputar (twisted)
Fleksi/ekstensi >10 ⁰	2	

Sumber : Hignett S, McAtamney, 2000

Hasil yang didapatkan ditambah dengan kondisi genggaman/*coupling* yaitu :

Tabel 2.11 Skor Genggaman

Kondisi Genggaman/ <i>coupling</i>	Nilai
Tangan berpegangan dengan baik	1
Pegangan tangan buruk	2
Pegangan tidak aman dan membahayakan	3

Sumber : Hignett S, McAtamney, 2000

Kemudian ketiga nilai postur B diatas disinkronisasikan pada tabel 2.14 untuk menentukan skor postur tabel B.

Tabel 2.12 Tabel REBA Grup B

Tabel B	Lengan Atas						
		1			2		
Skor Lengan Atas	Pergelangan Tangan	1	2	3	1	2	3
	1	1	2	2	1	2	3
	2	1	2	3	2	3	4
	3	3	4	5	4	5	5
	4	4	5	5	5	6	7
	5	6	7	8	7	8	8
	6	7	8	8	8	9	9

Sumber : Hignett S, McAtamney, 2000

Skor B didapatkan dari penjumlahan skor tabel B dengan kondisi genggamannya, lalu hasilnya bisa diberi tanda pada lajur skor B.

d. Menetapkan nilai/skor akhir REBA

Hasil akhir dari penilaian adalah REBA *decision*, yaitu tingkat risiko berupa skoring dengan kriteria :

- 1) Skor 1 mempunyai tingkat risiko yang masih dapat diterima.
- 2) Skor 2-3 mempunyai tingkat risiko MSDs rendah
- 3) Skor 4-7 mempunyai tingkat risiko MSDs sedang.
- 4) Skor 8-10 mempunyai tingkat risiko MSDs tinggi
- 5) Skor 11-15 mempunyai tingkat risiko MSDs sangat tinggi.

e. Menentukan tindakan sesuai skor akhir REBA

- 1) Skor 1 risiko pekerjaan dapat dikesampingkan.
- 2) Skor 2-3 diberikan perubahan postur kerja.
- 3) Skor 4-7 dibutuhkan investigasi yang lebih jauh dan perubahan postur kerja secepatnya.
- 4) Skor 8-10 harus dilakukan investigasi dan adanya implementasi berupa perubahan postur kerja dan lingkungan kerja.

5) Skor 11-15 harus segera diganti dalam aplikasi pekerjaannya.

D. Pengukuran Keluhan CTDs menggunakan Nordic Body Map (NBM).

Nordic Body Map adalah sistem pengukuran keluhan sakit pada tubuh yang dikenal dengan musculoskeletal. Sebuah sistem muskuloskeletal (system gerak) adalah sistem organ yang memberikan hewan dan manusia kemampuan untuk bergerak menggunakan sistem otot dan rangka. Metode *Nordic Body Map* merupakan metode penilaian yang sangat subjektif artinya keberhasilan aplikasi metode ini sangat tergantung dari kondisi dan situasi yang dialami pekerja pada saat dilakukannya penelitian dan juga tergantung dari keahlian dan pengalaman observer yang bersangkutan. Kuesioner *Nordic Body Map* ini telah secara luas digunakan oleh para ahli ergonomi untuk menilai tingkat keparahan gangguan pada sistem muskuloskeletal dan mempunyai validitas dan reliabilitas yang cukup (Tarwaka *et al.*, 2004).

Dalam aplikasinya metode *Nordic Body Map* menggunakan lembar kerja berupa peta tubuh (*body map*) dan merupakan cara yang sangat sederhana, mudah dipahami, murah dan memerlukan waktu yang sangat singkat ± 5 menit per individu. Observer dapat langsung mewawancarai atau menanyakan kepada responden otot-otot skeletal bagian mana saja yang mengalami gangguan/nyeri atau sakit dengan menunjuk langsung pada setiap otot skeletal sesuai yang tercantum dalam lembar kerja kuesioner *Nordic Body Map*. Kuesioner *Nordic Body Map* meliputi 27 bagian otot-otot skeletal pada kedua sisi tubuh kanan dan kiri. Dimulai dari anggota tubuh bagian atas yaitu otot leher sampai dengan otot pada kaki. Melalui kuesioner ini akan

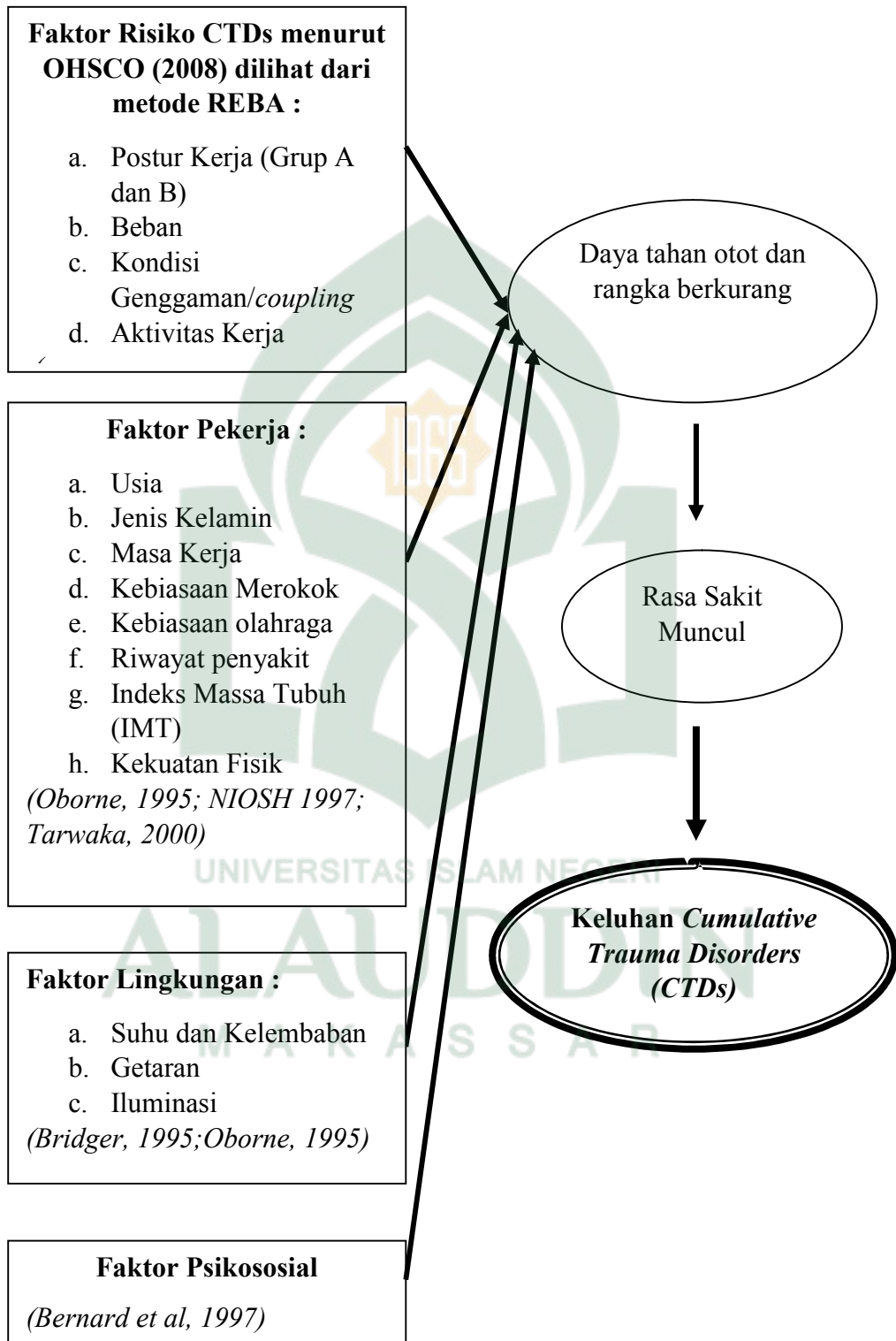
dapat diketahui bagian-bagian otot mana saja yang mengalami gangguan nyeri atau keluhan dari tingkat rendah (tidak ada keluhan/cedera) sampai dengan keluhan tingkat tinggi (keluhan sangat sakit) (Tarwaka et al., 2004).

Penilaian dengan menggunakan kuesioner *Nordic Body Map* dapat dilakukan dengan berbagai cara, misalnya dengan menggunakan 2 jawaban sederhana yaitu Ya (adanya keluhan atau rasa sakit pada otot skeletal) dan tidak (tidak ada keluhan atau tidak ada rasa sakit pada otot skeletal). Tetapi lebih utama untuk menggunakan desain penelitian dengan skoring (misalnya 4 skala likert).

Apabila menggunakan skala likert maka setiap skor atau nilai haruslah mempunyai definisi operasional yang jelas dan mudah dipahami oleh responden. Selanjutnya setelah selesai melakukan wawancara dan pengisian kuesioner maka langkah berikutnya adalah menghitung total skor individu dari seluruh otot skeletal (27 bagian otot skeletal) yang diobservasi. Langkah terakhir dari metode ini adalah melakukan upaya perbaikan pada pekerjaan maupun sikap kerja, jika diperoleh hasil tingkat keparahan pada otot skeletal yang tinggi.

Tindakan perbaikan yang harus dilakukan tentunya sangat bergantung dari risiko otot skeletal mana yang mengalami adanya gangguan. Hal ini dapat dilakukan dengan melihat presentase jumlah skor pada setiap bagian otot skeletal dan kategori tingkat risiko.

F. Kerangka Teori



Bagan 2.1 Kerangka Teori

G. Kerangka Konsep



Bagan 2.2 Kerangka Teori



UNIVERSITAS ISLAM NEGERI
ALAUDDIN
M A K A S S A R

BAB III

METODOLOGI PENELITIAN

A. *Jenis dan Lokasi Penelitian*

1. Jenis Penelitian

Jenis penelitian yang digunakan adalah penelitian kuantitatif, dengan menggunakan metode deskriptif dan analitik. Penelitian ini menggunakan metode *cross sectional* atau potong lintang, yaitu suatu penelitian yang mempelajari dinamika korelasi antara faktor-faktor risiko dengan efek, dengan cara pendekatan, observasi atau pengumpulan data diidentifikasi dalam waktu (periode) yang sama.

2. Lokasi Penelitian

Lokasi penelitian dilakukan di Gudang Logistik Sub DIVRE BULOG Kota Makassar yang beralamat di Jl. Urip Sumoharjo NO 22 Kelurahan Panaikang.

B. *Populasi dan Sampel Penelitian*

1. Populasi Penelitian

Populasi adalah keseluruhan dari subjek penelitian yaitu individu yang memiliki sifat yang sama walaupun prosentase itu sedikit, atau dengan kata lain seluruh individu yang dijadikan sebagai objek penelitian (Arikunto, 2013:173). Populasi dalam penelitian ini adalah buruh angkut di Gudang Logistik Sub DIVRE BULOG Kota Makassar yaitu 51 orang pekerja.

2. Sampel Penelitian

Sampel penelitian adalah objek yang diteliti dan dianggap mewakili seluruh populasi. Sampling adalah suatu cara yang ditempuh dengan pengambilan sampel benar-benar sesuai dengan keseluruhan objek penelitian (Agus Riyanto, 2012:90). Teknik pengambilan sampel dalam rancangan penelitian ini menggunakan *Total Sampling* atau sampling jenuh yaitu pengambilan sampel dimana jumlah sampel sama dengan populasi. Alasan mengambil total sampling karena menurut (Sopiyudin, 2010:135) jumlah populasi yang kurang dari 100 maka seluruh populasi dijadikan sampel penelitian.

Jadi, sampel dalam penelitian ini yaitu 51 pekerja buruh angkut di Gudang Logistik Sub DIVRE BULOG Kota Makassar.

C. Metode Pengumpulan Data

Metode pengumpulan data yang dilaksanakan dalam penelitian ini antara lain:

1. Pengisian Kuesioner

Responden mengisi kuesioner untuk mendapatkan data mengenai faktor individu responden dan data keluhan CTDs dengan memperlihatkan lembar *Nordic Body Map* kepada responden, dan diminta untuk menunjukkan bagian tubuh mana yang mereka keluhkan. Untuk variabel keluhan CTDs *rindex massa tubuh* dilakukan pengukuran tinggi badan dan berat badan yang dilakukan oleh peneliti.

- a. Tinggi badan responden diukur menggunakan alat *microtoise* (*stature meter*), dengan langkah sebagai berikut :
- 1) Peneliti memasang alat *microtoise* terlebih dahulu dengan cara meletakkan alat dengan ketinggian 2 meter (sesuai dengan ketentuan alat) pada bidang vertikal yang rata dan datar (misalnya tembok atau dinding) dengan menggunakan paku pada pada ujung *microtoise* agar posisi alat tidak bergeser sehingga hasilnya lebih akurat.
 - 2) Responden diminta untuk melepaskan alas kaki (sendal, sepatu, dan kaos kaki) kemudian mempersilahkan responden untuk berdiri tegap dengan pandangan lurus ke depan, kedua lengan berada disamping, posisi lutut tegak/tidak menekuk, kepala, punggung, bokong, betis dan tumit menempel pada tembok dan berada tepat di bawah *microtoise*.
 - 3) Setelah responden berdiri, ujung *microtoise* ditarik hingga mengenai/menyentuh kepala responden dan posisi *microtoise* tegak lurus.
 - 4) Kemudian peneliti membaca angka pada skala yang nampak pada lubang dalam gulungan *microtoise*, angka tersebut merupakan hasil pengukuran yang ada pada *microtoise* dengan teliti dan seksama lalu mencatat hasil pengukurannya.
- b. Berat badan responden diukur menggunakan timbangan badan manual yang dinyatakan dalam satuan kg, berikut langkah-langkah yang dilakukan:

- 1) Peneliti meletakkan timbangan pada permukaan horizontal yang datar yaitu pada lantai.
- 2) Setelah alat siap, responden diminta untuk melepaskan alas kaki (sepatu, sandal, dan kaos kaki) dan juga pakaian luar seperti jaket karena dapat terjadi bias saat pengukuran.
- 3) Setelah responden siap, kemudian diminta untuk naik ke atas timbangan, dan berdiri tegak pada bagian tengah timbangan dengan pandangan lurus ke depan, rileks, dan tidak bergerak atau posisi diam.
- 4) Setelah itu, peneliti melihat hasil pengukuran dengan teliti dan seksama lalu mencatat hasil pengukuran.

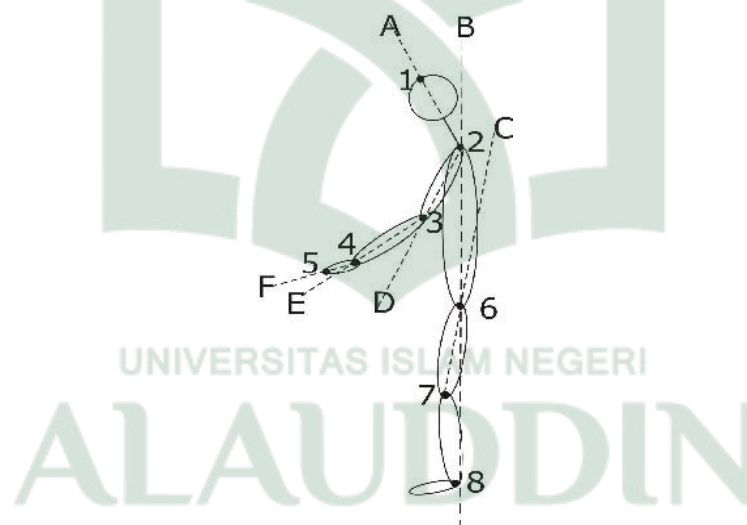
2. Pengambilan Data Primer

Pengambilan data primer pekerja pada saat mereka melakukan aktivitas kerjanya mengenai postur berisiko dengan cara observasi langsung dan mengambil gambar/foto posisi kerja dengan menggunakan kamera digital, dan mengukur besarnya derajat dengan menggunakan busur. Penilaian faktor risiko menggunakan lembar penilaian REBA. Lembar penilaian diisi dengan cara memberikan skor pada setiap faktor yang dinilai. Berikut adalah langkah-langkah dalam penilaian postur menggunakan REBA :

- a. Peneliti menetapkan atau memilih postur yang dinilai.
- b. Setelah itu peneliti melakukan observasi selama aktivitas pekerja berlangsung, dan dibantu dengan menggunakan kamera untuk mengambil foto dan rekaman responden di tiap proses kerjanya agar pada saat melakukan penilaian postur didapatkan data akurat pada analisis

selanjutnya. Peneliti bisa dengan mudah untuk melihat berapa besar sudut gerakan yang dilakukan oleh pekerja.

- c. Selanjutnya peneliti menganalisis postur responden dengan melihat hasil foto dan rekaman responden dan melakukan penilaian dengan menggunakan lembar REBA yang telah dibagi menjadi postur Grup A dan Grup B. Untuk mengetahui besar sudut pergerakan yang dilakukan responden, foto tiap postur kerja diedit menggunakan *Microsoft Word* lalu diberi satu garis tegak lurus sebagaimana jika postur dalam posisi yang normal yaitu posisi yang tidak membentuk sudut mulai dari leher hingga kaki. Seperti pada gambar dibawah ini :



Gambar 3.1 Aturan Perhitungan Sudut Postur Tubuh

Sumber : Hasil Observasi

- 1) Penilaian postur grup A
 - a) Sudut leher adalah sudut antara garis tegak lurus punggung (garis B) terhadap leher (garis A) sehingga untuk mendapatkan sudut leher maka titik yang harus diketahui adalah titik 6, titik 2, dan titik 1. Jika leher reponden menunduk $0-20^0$, diberi nilai 1, jika

- fleksi/ekstensi $>20^{\circ}$ diberi nilai 2, dan jika posisi leher miring atau memutar nilai +1.
- b) Sudut punggung sudut antara garis tegak lurus kaki atas (garis C) terhadap punggung (garis B). Untuk mendapatkan sudut punggung maka titik yang harus diketahui adalah titik 7, titik 6, dan titik 2. Jika posisi punggung responden tegak lurus maka nilainya 1, jika fleksi/ekstensi 0° - 20° diberi nilai 2, jika fleksi 20° - 60° dan ekstensi $>20^{\circ}$ diberi nilai 3, jika fleksi $>60^{\circ}$ diberi nilai 4 dan jika posisi punggung memutar atau miring diberi nilai +1.
- c) Sudut kaki adalah sudut antara garis tegak lurus punggung (garis B) terhadap kaki bagian atas (garis C). Untuk mendapatkan sudut kaki maka titik yang harus diketahui adalah titik 8, titik 6, dan titik 7. Jika posisi badan responden bertumpu dengan satu tumpuan kaki diberi nilai 1, jika posisi badan bertumpu dengan dua tumpuan kaki diberi nilai 2 dan jika lutut menekuk 30° - 60° diberi nilai +1 atau ditambah nilai +2 bila lutut menekuk $>60^{\circ}$.
- d) Setelah semua postur pada grup A dihitung kemudian peneliti melihat tabel pada REBA untuk grup A untuk menentukan skor postur grup A. Setelah itu skor ditambah dengan skor beban dimana jika beban yang diangkat 5-10 kg ditambah nilai 2, jika >10 kg maka diberi nilai 3.

2) Penilaian postur grup B

- a) Sudut lengan atas adalah sudut antara garis lurus punggung (garis B) terhadap lengan atas sampai siku (garis D). Untuk mendapatkan sudut kaki maka titik yang harus diketahui adalah titik 6, titik 2, dan titik 3. Jika lengan atas responden fleksi/ekstensi $0-20^{\circ}$ diberi nilai 1, jika fleksi $20-45^{\circ}$ atau ekstensi $>20^{\circ}$ diberi nilai 2, jika fleksi $45-90^{\circ}$ diberi nilai 3 dan jika posisi lengan atas memutar atau bahu terangkat naik diberi nilai +1.
- b) Sudut lengan bawah adalah sudut antara garis lurus lengan atas sampai siku (garis D) terhadap lengan bawah (garis E). Untuk mendapatkan sudut lengan bawah maka titik yang harus diketahui adalah titik 2, titik 3, dan titik 4. Jika posisi lengan bawah responden fleksi/ekstensi $60-100^{\circ}$ maka diberi nilai 1, dan jika fleksi $<60^{\circ}$ atau $>100^{\circ}$ diberi nilai 2.
- c) Sudut pergelangan tangan adalah sudut antara garis lurus lengan bawah (garis E) terhadap pergelangan tangan (garis F). Untuk mendapatkan sudut pergelangan tangan maka titik yang harus diketahui adalah titik 3, titik 4, dan titik 5. Jika posisi pergelangan tangan responden fleksi/ekstensi $0-15^{\circ}$ diberi nilai 1, jika fleksi/ekstensi $>10^{\circ}$ diberi nilai 2 dan jika pergelangan tangan miring/berputar maka diberi nilai +1.
- d) Setelah semua postur pada grup B dihitung kemudian peneliti melihat tabel pada REBA untuk grup B untuk menentukan skor

postur grup B. Setelah itu skor ditambah dengan skor genggaman/*coupling* dimana jika genggaman baik maka diberi nilai 1, jika genggaman buruk diberi nilai 2, dan jika genggaman tidak aman dan menjauhi tubuh siberi nilai 3.

3) Setelah melakukan penilaian postur grup A dan grup B dan telah didapatkan skor akhir masing grup, kemudian peneliti melihat tabel C pada lembar REBA, setelah didapatkan nilai dari tabel C kemudian ditambahkan dengan skor aktivitas responden, yaitu ditambah nilai 1 jika responden memiliki 1 atau lebih bagian tubuh dan ditahan lebih dari satu menit, atau jika terjadi pengulangan gerakan >4kali/menit dan jika gerakan responden menyebabkan perubahan postur yang cepat dari posisi awal. Setelah ditambahkan dengan nilai aktivitas, kemudian didapatkanlah skor akhir dari penilaian REBA. Jika total skor REBA 1-3 termasuk dalam level risiko ringan, 4-7 termasuk level ringan, skor 8-10 termasuk level risiko tinggi dan 11-15 termasuk level risiko sangat tinggi.

D. Instrumen Penelitian

Instrumen penelitian adalah alat-alat yang digunakan untuk pengumpulan data (Notoatmodjo, 2010:87). Instrumen penelitian yang digunakan dalam penelitian ini yaitu :

1. Kuesioner *Nordic Body Map* untuk mengetahui keluhan CTDs.

2. Lembar REBA (*Rapid Entire Body Assessment*) untuk mengukur tingkat risiko dari aktivitas pekerjaan.
3. Kuesioner tentang karakteristik responden (usia, masa kerja, kebiasaan merokok dan kebiasaan olahraga).
4. Kamera *digital* untuk mendokumentasikan hasil observasi.
5. *Stopwatch* untuk menghitung durasi dan frekuensi kerja responden.
6. Busur derajat/*goniometer* untuk mengukur derajat gerakan sendi atau *range of movement* sendi.

E. *Teknik Pengolahan dan Analisis Data*

1. Teknik Pengolahan

Pengolahan data dilakukan melalui tahap-tahap sebagai berikut:

a. *Data Coding* (Mengkode Data)

Kode data dilakukan dengan memberi kode pada tiap jawaban responden. Pemberian kode dimaksudkan untuk memudahkan peneliti dalam memasukkan data. Mengkode jawaban adalah merubah data berbentuk huruf menjadi data berbentuk angka. Pada proses *coding* ini, variabel independen dan dependen akan diberi kode untuk memudahkan dalam menganalisa.

b. *Data Editing* (Mengedit Data)

Pada tahap ini peneliti memeriksa kelengkapan data yang telah terkumpul. Penyuntingan data dilakukan sebelum data dimasukkan, data yang telah dikumpulkan diperiksa kelengkapannya terlebih dahulu, yaitu kelengkapan jawaban kuesioner, konsistensi atas jawaban dan

kesalahan jawaban pada kuesioner. Apabila ada data yang salah dan meragukan dapat ditelusuri kembali kepada responden, kemudian diteliti kembali dan dilihat kelengkapannya agar validitasnya terjaga.

c. *Data Entry* (Memasukkan Data)

Daftar pertanyaan yang telah dilengkapi dengan pengisian kode jawaban selanjutnya dimasukkan ke dalam program *software* SPSS pada komputer untuk dilakukan analisis univariat (untuk mengetahui gambaran secara umum) dan bivariat (untuk mengetahui variabel yang berhubungan).

d. *Data Cleaning* (Membersihkan Data)

Pembersihan data merupakan proses terakhir dalam pengelolaan data yang berfungsi mengecek kembali data yang telah dimasukkan untuk memastikan data tersebut tidak ada yang salah. Tahapan *cleaning* data bertujuan untuk mengetahui *missing* data, mengetahui variasi data, dan mengetahui konsistensi data, dengan demikian data tersebut telah siap diolah dan dianalisis.

2. Analisis data

Analisis data merupakan kelanjutan dari tahapan pengolahan data. Setelah data diberi nilai dan dimasukkan (*entry*), data kemudian dianalisa dengan menggunakan komputer. Analisis yang dilakukan adalah analisis univariat untuk memperoleh gambaran dari setiap variabel yang diamati dan analisis bivariat untuk mengetahui hubungan antara masing – masing variabel dependen dan independen. Pengolahan dan analisis data pada

penelitian ini akan menggunakan REBA *worksheet* untuk menghitung hasil pengukuran dengan metode REBA dan SPSS untuk menghitung hasil pengukuran subjektif yang menggunakan formulir NBM (*Nordic Body Map*) dan kuesioner yang telah diisi oleh responden.


a. Analisis Univariat

Analisis ini dilakukan terhadap tiap variabel dari hasil penelitian. Pada umumnya dalam analisis ini hanya menghasilkan distribusi frekuensi, persentase, dan statistik deskriptif dari setiap variabel yang diteliti. Analisis ini disajikan dalam bentuk tulisan, tabel, maupun grafik (Notoatmodjo, 2010:182). Variabel yang dianalisis ialah variabel dependen dan independen. Variabel tersebut yaitu keluhan CTDs, faktor risiko ergonomi, dan faktor pekerja.

b. Analisis Bivariat

Analisis bivariat adalah analisa yang dilakukan terhadap dua variabel yang diduga berhubungan atau berkorelasi (Notoatmodjo, 2010:183). Variabel independen pada penelitian ini adalah faktor pekerjaan (postur kerja, beban kerja, kondisi genggam/coupling, dan aktivitas kerja) dan faktor pekerja (jenis kelamin, usia, masa kerja, *indeks massa tubuh*, kebiasaan merokok, kebiasaan olahraga, dan riwayat penyakit) sedangkan variabel dependennya adalah keluhan CTDs.

Uji yang digunakan adalah *chi-square* dengan batas kemaknaan $\alpha=0.05$. Analisis data bivariat dilakukan dengan menggunakan program SPSS. Metode ini digunakan untuk mendapatkan probabilitas kejadiannya. Jika p value $> 0,05$ maka H_0 diterima dan H_a ditolak yang berarti tidak ada hubungan yang bermakna antara kedua variabel tersebut. Sebaliknya jika p value $< 0,05$ maka H_0 ditolak dan H_a diterima yang berarti terdapat hubungan yang bermakna antara kedua variabel tersebut.



BAB IV

HASIL DAN PEMBAHASAN

A. Gambaran Umum Perusahaan

1. Sejarah Singkat PERUM BULOG

Perusahaan Umum Badan Urusan Logistik atau disingkat PERUM BULOG adalah sebuah lembaga pangan di Indonesia yang lahir berdasarkan Keputusan Presidium Kabinet No. 114/KEP/1967 tahun 1967. BULOG memperoleh statusnya menjadi Perusahaan Umum (PERUM) berdasarkan Peraturan Pemerintah RI No. 7 Tahun 2003, dengan tujuan agar kinerja BULOG menjadi lebih baik terutama dalam pelayanan publik. Perubahan status ini tidak merubah tugas utama BULOG terutama dalam hal upaya untuk mempertahankan kestabilan harga pangan khususnya beras dan juga tugas-tugas lainnya seperti mempertahankan stok beras nasional agar tidak terjadi kelangkaan serta untuk mencegah terjadinya paceklik pangan. Tugas BULOG lainnya yaitu bekerja sama dengan pemerintah untuk pengadaan dan mendistribusikan beras untuk masyarakat miskin dalam upaya untuk menanggulangi kemiskinan.

BULOG adalah perusahaan umum milik negara yang bergerak dibidang logistik pangan. Ruang lingkup bisnis perusahaan milik Badan Usaha Milik Negara (BUMN) ini meliputi usaha logistik/ pergudangan, survei dan pemberantasan hama, penyediaan karung plastik, usaha angkutan perdagangan komoditi pangan dan usaha eceran. Sebagai perusahaan yang tetap mengemban tugas publik dari pemerintah, BULOG

tetap melakukan kegiatan menjaga Harga Dasar Pembelian (HDP) untuk gabah/beras, stabilisasi harga khususnya harga pokok, menyalurkan beras untuk orang miskin (RASKIN) dan pengelolaan stok pangan.

Kantor BULOG yang berpusat di Jakarta Selatan ini memiliki 26 kantor Divisi Regional (DIVRE) yang tersebar di Ibukota Provinsi. DIVRE-DIVRE ini membawahi 130 sub DIVRE yang tersebar hampir disemua kabupaten/kota. Gudang-gudang BULOG sebanyak 48 unit dengan total kapasitas 4,02 juta ton beras, tersebar sampai wilayah-wilayah terpencil dalam rangka mendukung pelaksanaan tugas publik di bidang pangan yang merata di seluruh Indonesia.

2. Visi dan Misi PERUM BULOG

a. Visi PERUM BULOG

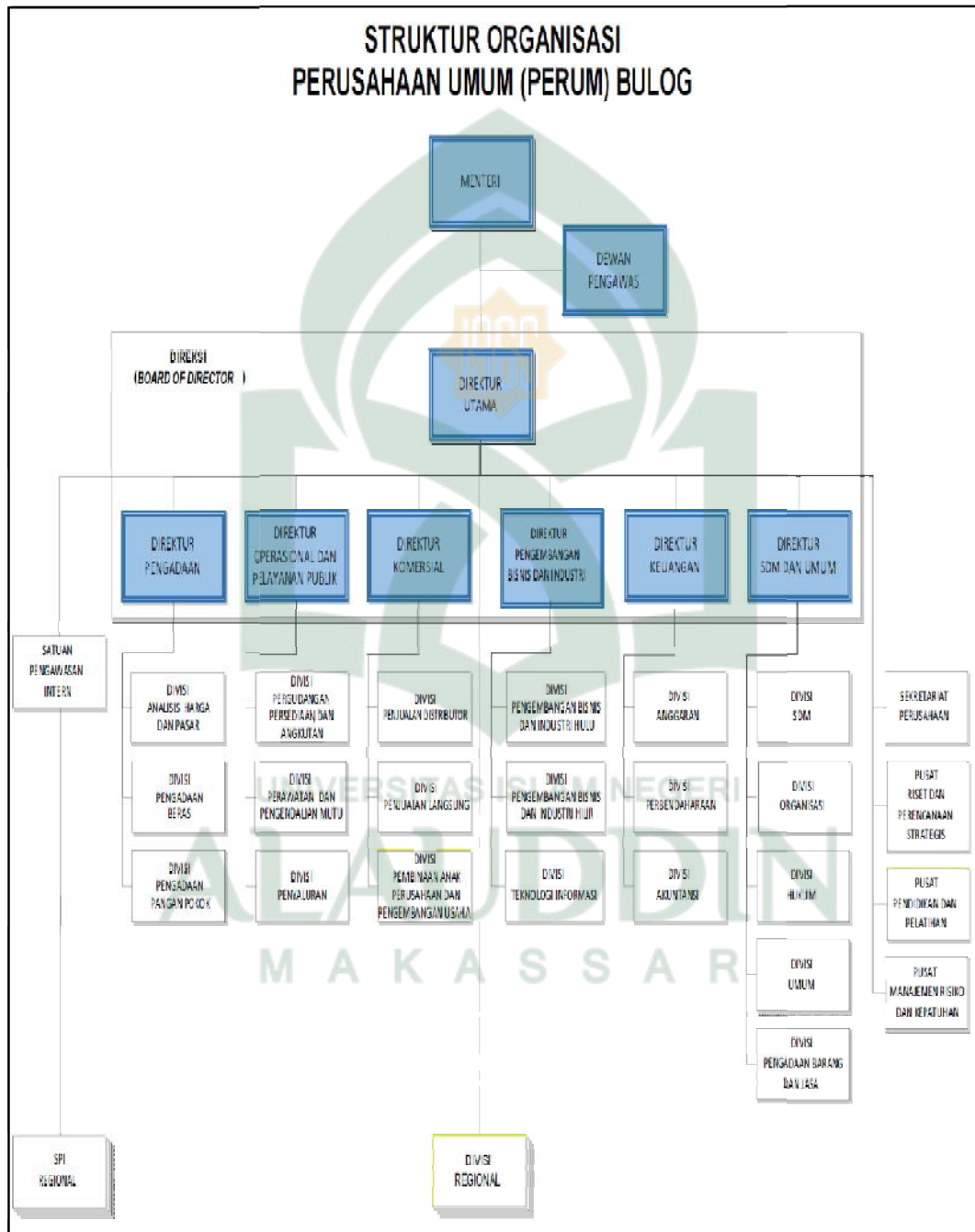
“Menjadi Perusahaan pangan yang unggul dan terpercaya dalam mendukung terwujudnya kedaulatan pangan”

b. Misi PERUM BULOG

- 1) Menjalankan usaha logistik pangan pokok dengan mengutamakan layanan kepada masyarakat.
- 2) Melaksanakan praktik manajemen unggul dengan dukungan sumber daya manusia yang profesional, teknologi yang terdepan dan sistem yang terintegrasi.
- 3) Menerapkan prinsip tata kelola perusahaan yang baik serta senantiasa melakukan perbaikan yang berkelanjutan.

- 4) Menjamin ketersediaan, keterjangkauan, dan stabilitas komoditas pangan pokok.

3. Struktur Organisasi PERUM BULOG



Gambar 4.1 Struktur Organisasi PERUM BULOG

Sumber : Website Resmi PERUM BULOG

Bagian Kesehatan dan Keselamatan Kerja (K3) termasuk kedalam Divisi SDM (Sumber Daya Manusia), Sub Divisi Kesejahteraan, Hubungan Industrial dan K3. Sebagaimana yang diatur dalam undang-undang No. 1 tahun 1970 tentang keselamatan kerja, tertuang dalam konsiderans huruf a bahwa “setiap tenaga kerja berhak mendapat perlindungan atas keselamatan dalam melakukan pekerjaan untuk kesejahteraan hidup dan meningkatkan produksi serta produktivitas nasional. Adapun tujuan dari unit K3 PERUM BULOG yaitu :

- a. Mengendalikan kegiatan pelayanan kesejahteraan pegawai.
- b. Merencanakan dan mengkoordinasikan kegiatan kerja sama dalam hubungan industrial.
- c. Merencanakan dan mengkoordinasikan kegiatan kesehatan dan keselamatan kerja sumber daya manusia.

4. Gudang Logistik Sub DIVRE BULOG Kota Makassar

Kantor BULOG yang berpusat di Jakarta Selatan ini memiliki 26 cabang kantor Divisi Regional yang tersebar di Ibukota Provinsi, untuk Provinsi Sulawesi Selatan kantor BULOG berada di Jalan A.P. Pettarani Selatan Makassar. Peneliti melakukan penelitian di Gudang Logistik Sub DIVRE Kota Makassar BULOG yang beralamat di Jalan Jenderal Urip Sumoharjo No. 42 Panaikang. Terdapat 8 unit gudang yang memiliki kapasitas 1.000 hingga 3.500 ton per unit yang diisi dengan dua jenis hasil panen yaitu beras dan gula.

Pekerjaan yang menjadi objek peneliti yaitu pekerja buruh angkut lepas, yaitu melakukan aktivitas angkat-angkut beras/gula di gudang

BULOG sebanyak 51 orang pekerja yang terbagi menjadi beberapa kelompok yang masing-masing dipimpin oleh kepala kelompok (mandor). Mandor ini bertugas selain ikut dalam mengangkat, juga mengkoordinir dan mengontrol anak buahnya. Para pekerja buruh angkut ini mulai bekerja dari pukul 08.00 WITA-16.00 WITA, total 8 jam kerja/hari termasuk waktu istirahat selama 1 jam yaitu pukul 12.00 WITA-13.00 WITA terhitung hari hari Senin-Jumat, namun kadang pekerja tetap bekerja pada hari libur atau pun bekerja pada malam hari tergantung banyaknya barang yang akan masuk ataupun keluar gudang sesuai dengan kesepakatan kepala gudang.

B. Hasil Penelitian

1. Alur Proses Kerja

Pekerjaan yang dilakukan bersifat monoton dan *repetitif* yaitu melakukan gerakan berulang pada aktivitas bongkar muat atau pemindahan barang dari mobil truk ke gudang penyimpanan untuk barang masuk, begitu juga sebaliknya untuk barang keluar yaitu pemindahan barang dari gudang penyimpanan ke mobil truk. Pemindahan barang ini dilakukan secara manual yaitu menggunakan tubuh sebagai media pemindahan barang yang dilakukan oleh pekerja buruh angkut. Berat beban yang diangkatpun berbeda-beda, mulai dari berat 10 kg, 15 kg, dan 50 kg yang dikemas dalam karung. Dalam sehari para pekerja dapat melakukan aktivitas bongkar muat barang minimal satu mobil truk yang berisi 1-2,5 ton beras/gula atau sekitar 50 karung beras/gula dengan berat bersih 50 kg/karung. Berikut adalah alur proses kerja yang dilakukan oleh pekerja buruh angkut :

Tabel 4.1.
Alur Proses Kerja Bongkar Muat Buruh Angkut Berdasarkan Tahap Kegiatan dan Frekuensi Gerakan di Gudang Logistik Sub DIVRE Kota Makassar

NO	Tahap Kegiatan	Rincian Kegiatan	Durasi Kerja	Frekuensi Gerakan Repetitif
1	Menarik	Mengambil barang dari mobil truk dengan cara menarik lalu memindahkan ke punggung pekerja lainnya untuk di angkat ke dalam gudang.	90 menit/truk	5 kali/menit (450kali)
2	Mengangkat	Mengangkat barang dari mobil truk dengan menggunakan punggung lalu membawanya ke dalam gudang.	90 menit/truk	2 kali/menit (180 kali)
3	Mengatur	Mengatur barang yang telah diangkat oleh pekerja lainnya ke dengan menyusun barang dengan rapi dan teratur.	90 menit/truk	5 kali/menit (450 kali)

Sumber: Data Primer

a. Proses Menarik

Barang yang dibawa oleh mobil truk berupa beras/gula dalam kemasan karung kemudian diambil oleh pekerja dengan dengan cara menarik lalu memindahkannya ke punggung pekerja lainnya untuk di angkat ke dalam gudang. Postur tubuh yang dilakukan pada pekerja yang bertugas untuk menarik dapat dilihat pada gambar dibawah ini :



Gambar 4.2 Proses Kerja Menarik

Sumber : Hasil Observasi

Pada saat proses pengambilan barang dari mobil truk, pekerja melakukannya dalam posisi berdiri, dan kadang dalam posisi sedikit membungkuk untuk menyesuaikan posisi tubuh dengan posisi barang atau letak objek pekerjaan. Namun pada proses kerja ini pekerja lebih dominan berada dalam posisi batang tubuh yang normal.

b. Proses Mengangkat

Barang yang telah diletakkan dipunggung oleh pekerja sebelumnya kemudian diangkat dan dibawa ke dalam gudang penyimpanan. Postur tubuh yang dilakukan pada pekerja yang bertugas untuk menarik dapat dilihat pada gambar dibawah ini :



Gambar 4.3 Proses Kerja Mengangkat

Sumber : Hasil Observasi

Pada proses mengangkat barang dari mobil truk ke gudang penyimpanan, pekerja menggunakan anggota tubuh bagian pundak dan punggungnya untuk menyokong barang tersebut, postur pekerja yaitu berdiri dan berjalan, seringkali pekerja berada dalam postur janggal seperti membungkuk, menunduk ataupun berputar pada saat menaruh barang yang diangkatnya.

c. Proses Mengatur

Barang yang telah diangkat oleh pekerja sebelumnya kemudian diambil alih oleh pekerja selanjutnya yaitu mengatur kembali barang yang telah diangkat dan menyusunnya dengan rapi dan teratur. Postur kerjanya dapat dilihat sebagai berikut :



Gambar 4.4 Proses Kerja Mengatur

Sumber : Hasil Observasi

Pada proses mengatur barang ini postur pekerja tidak menentu, kadang dilakukan dengan posisi membungkuk atau dengan berdiri. Namun posisi dominan yang dilakukan dalam proses ini adalah membungkuk. Tidak jauh berbeda dengan postur-postur sebelumnya, dalam tahap ini pekerja pun akan menyesuaikan tubuhnya dengan objek pekerjaan, sehingga mengharuskan pekerja untuk membungkuk, menunduk dan mengalami postur janggal lainnya.

2. Penilaian Postur Kerja Berdasarkan Rappid Entire Bodi Assesment (REBA)

a. Penilaian Postur Kerja Pada Proses Menarik



Gambar 4.5 Postur Kerja Pada Proses Kerja Menarik

Sumber : Hasil Observasi

1) Postur Grup A (Leher, Punggung, Kaki)

Pada proses ini, dapat dilihat bahwa posisi leher pekerja menunduk dengan sudut 25° sehingga jika dilihat pada lembar kerja REBA diberi skor 2. Posisi tulang belakang berada pada posisi *flexion* dengan sudut 10° sehingga diberi skor 2. Untuk postur kaki, diketahui bahwa posisi/seimbang dalam keadaan berdiri dengan skor 1 dan lutut ditekuk 30° sehingga skor +1 jadi total skor untuk kaki yaitu 2. Kemudian, seluruh skor tersebut dimasukkan ke dalam Tabel A.

Tabel 4.2 Tabel REBA Grup A

Tabel A	Leher												
		1				2				3			
Skor Postur Punggung	Kaki	1	2	3	4	1	2	3	4	1	2	3	4
	1	1	2	3	4	1	2	3	4	3	3	5	6
	2	2	3	4	5	3	4	5	6	4	5	6	7
	3	2	4	5	6	4	5	6	7	5	6	7	8
	4	3	5	6	7	5	6	7	8	6	7	8	9
	5	4	6	7	8	6	7	8	9	7	8	9	9

Sumber : Hignett S, McAtamney, 2000

Skor akhir berdasarkan tabel diatas untuk postur tubuh grup A yaitu 3. Setelah itu ditambahkan dengan skor beban yaitu 50 kg/karung, sehingga diberi skor 2. Postur Grup A dijumlahkan dengan skor beban dan didapatkan total **nilai 5 untuk skor A.**

2) Postur Grup B (Lengan atas, lengan bawah, pergelangan tangan)

Posisi lengan atas pekerja mengalami *flexion* dengan sudut 20° sehingga diberi skor 1, dan bahu terangkat naik sehingga skor +1, jadi total skor untuk lengan atas yaitu 2. Untuk posisi lengan bawah, pekerja membentuk sudut sebesar 100° sehingga diberi skor 1. Untuk posisi pergelangan tangan mengalami *extensi* 10° sehingga diberi skor 1. Kemudian, seluruh skor tersebut dimasukkan ke dalam Tabel B.

Tabel 4.3 Tabel REBA Grup B

Tabel B	Lengan Atas						
		1			2		
Skor Lengan Atas	Pergelangan Tangan	1	2	3	1	2	3
	1	1	2	2	1	2	3
	2	1	2	3	2	3	4
	3	3	4	5	4	5	5
	4	4	5	5	5	6	7
	5	6	7	8	7	8	8
	6	7	8	8	8	9	9

Sumber : Hignett S, McAtamney, 2000

Skor akhir untuk postur tubuh grup B berdasarkan tabel REBA yaitu nilai 1. Skor ini ditambahkan dengan skor kondisi pegangan/*coupling* dimana jenis *coupling* yang digunakan adalah memegang beban dengan mendekatkan beban ke anggota tubuh yang dapat menopang, kondisi pegangan/*coupling* diberi skor 1. Postur Grup B dijumlahkan dengan skor pegangan/*coupling* dan didapatkan total **nilai 2 untuk skor B**. Dalam tahap proses menarik barang, pekerja melakukan aktivitas yang berulang yaitu >4 kali/menit. Berdasarkan tabel REBA kegiatan tersebut memperoleh skor aktivitas sebesar +1. Skor A dan Skor B kemudian dilihat pada tabel C berikut ini :

Tabel 4.4 Tabel REBA Grup C

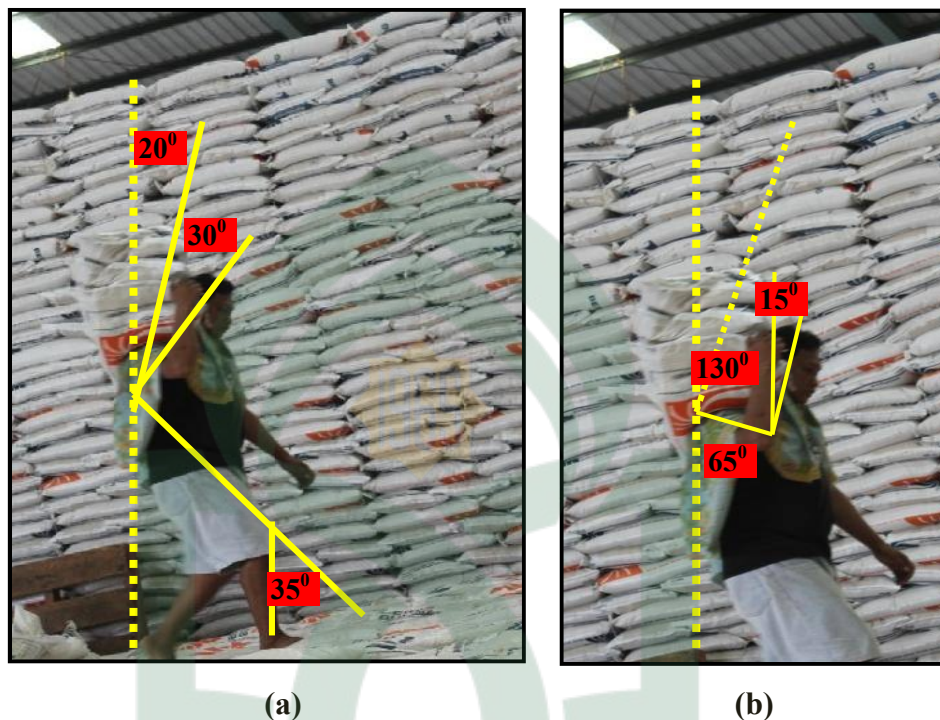
Skor A	Skor B											
	1	2	3	4	5	6	7	8	9	10	11	12
1	1	1	1	2	3	3	4	5	6	7	7	7
2	1	2	2	3	4	4	5	6	6	7	7	8
3	2	3	3	3	4	15	6	7	7	8	8	8
4	3	4	4	4	5	6	7	8	8	9	9	9
5	4	4	4	5	6	7	8	8	9	9	9	9
6	6	6	6	7	8	8	9	9	10	10	10	10
7	7	7	7	8	9	9	9	10	10	11	11	11
8	8	8	8	9	10	10	10	10	10	11	11	11
9	9	9	9	10	10	10	10	11	11	12	12	12
10	10	10	10	11	11	11	11	12	12	12	12	12
11	11	11	11	11	12	12	12	12	12	12	12	12
12	12	12	12	12	12	12	12	12	12	12	12	12

Sumber : Hignett S, McAtamney, 2000

Skor A yaitu 5, dan skor B yaitu 2 sehingga didapatkan skor C sebesar 4. Skor C dijumlahkan dengan skor aktivitas, kemudian diperoleh skor akhir REBA sebesar 5. Berdasarkan perhitungan skor REBA tersebut dapat diketahui level tindakan berada pada level 2 dengan level

risiko sedang yaitu diperlukan tindakan dengan melakukan pemeriksaan lebih lanjut dan tindakan perubahan mungkin dilakukan.

b. Penilaian postur kerja pada proses mengangkat



**Gambar 4.7 Postur Kerja Pada Proses Kerja Mengangkat
(a) Postur Grup A ; (b) Postur Grup B**

Sumber : Hasil Observasi

1) Postur Grup A (Leher, Punggung, Kaki)

Pada proses ini, dapat dilihat bahwa posisi leher pekerja menunduk dengan sudut 30° sehingga jika dilihat pada lembar kerja REBA diberi skor 2. Posisi tulang belakang berada pada posisi *flexion* dengan sudut 20° sehingga diberi skor 2 dan posisi punggung membungkuk/bengkok sehingga skor +1, jadi total skor untuk punggung yaitu 3. Untuk postur kaki, diketahui bahwa posisi normal/seimbang dalam keadaan berjalan dengan skor 1 dan lutut ditekuk 35° sehingga

skor +1 jadi total skor untuk kaki yaitu 2. Kemudian, skor tersebut dimasukkan ke dalam Tabel A .

Tabel 4.5 Tabel REBA Grup A

Tabel A		Leher											
		1				2				3			
Skor Postur Punggung	Kaki	1	2	3	4	1	2	3	4	1	2	3	4
	1	1	2	3	4	1	2	3	4	3	3	5	6
	2	2	3	4	5	3	4	5	6	4	5	6	7
	3	2	4	5	6	4	5	6	7	5	6	7	8
	4	3	5	6	7	5	6	7	8	6	7	8	9
	5	4	6	7	8	6	7	8	9	7	8	9	9

Sumber : Hignett S, McAtamney, 2000

Setelah nilai dimasukkan ke dalam tabel REBA Grup A diperoleh skor akhir untuk postur tubuh grup A yaitu 5. Setelah itu ditambahkan dengan skor beban dimana beban yang diangkat oleh pekerja yaitu 50 kg/karung, sehingga diberi skor 2. Postur Grup A dijumlahkan dengan skor beban dan didapatkan total **nilai 7 untuk skor A**.

2) Postur Grup B (Lengan atas, lengan bawah, pergelangan tangan)

Posisi lengan atas pekerja mengalami *flexion* dengan sudut 65° sehingga diberi skor 3. Untuk posisi lengan bawah, pekerja membentuk sudut sebesar 130° sehingga diberi skor 2. Untuk posisi pergelangan tangan mengalami *extensi* 15° sehingga diberi skor 1. Kemudian, seluruh skor tersebut dimasukkan ke dalam Tabel B.

Tabel 4.6 Tabel REBA Grup B

Tabel B	Lengan Atas						
		1			2		
Skor Lengan Atas	Pergelangan Tangan	1	2	3	1	2	3
	1	1	2	2	1	2	3
	2	1	2	3	2	3	4
	3	3	4	5	4	5	5
	4	4	5	5	5	6	7
	5	6	7	8	7	8	8
	6	7	8	8	8	9	9

Sumber : Hignett S, McAtamney, 2000

Skor akhir untuk postur tubuh grup B berdasarkan tabel REBA yaitu 4. Skor ini ditambahkan dengan skor kondisi pegangan/*coupling* dimana jenis *coupling* yang digunakan adalah memegang beban dengan mendekatkan beban ke anggota tubuh yang dapat menopang, kondisi pegangan/*coupling* diberi skor 1. Postur Grup B dijumlahkan dengan skor pegangan/*coupling* dan didapatkan total **nilai 5 untuk skor B**.

Skor A dan Skor B kemudian dilihat pada tabel C berikut ini :

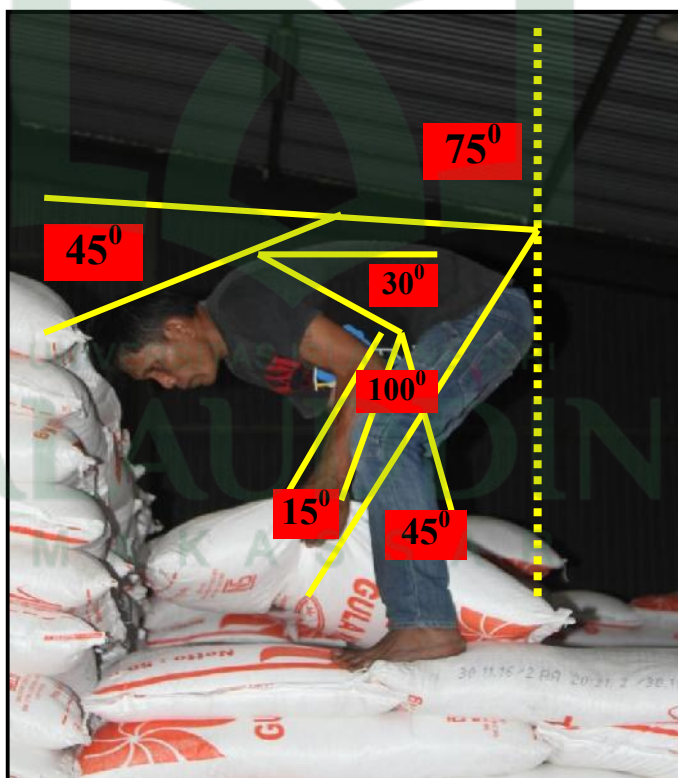
Tabel 4.7 Tabel REBA Grup C

Skor A	Skor B											
	1	2	3	4	5	6	7	8	9	10	11	12
1	1	1	1	2	3	3	4	5	6	7	7	7
2	1	2	2	3	4	4	5	6	6	7	7	8
3	2	3	3	3	4	15	6	7	7	8	8	8
4	3	4	4	4	5	6	7	8	8	9	9	9
5	4	4	4	5	6	7	8	8	9	9	9	9
6	6	6	6	7	8	8	9	9	10	10	10	10
7	7	7	7	8	9	9	9	10	10	11	11	11
8	8	8	8	9	10	10	10	10	10	11	11	11
9	9	9	9	10	10	10	10	11	11	12	12	12
10	10	10	10	11	11	11	11	12	12	12	12	12
11	11	11	11	11	12	12	12	12	12	12	12	12
12	12	12	12	12	12	12	12	12	12	12	12	12

Sumber : Hignett S, McAtamney, 2000

Nilai Skor A yaitu 7, dan skor B yaitu 5 sehingga didapatkan skor C sebesar 9. Dalam tahap proses mengangkat barang, pekerja dalam melakukan aktivitas mengalami perubahan postur dengan cepat atau pada pijakan yang tidak stabil. Berdasarkan tabel REBA kegiatan tersebut memperoleh skor aktivitas sebesar +1. Skor C dijumlahkan dengan skor aktivitas, kemudian diperoleh skor akhir REBA sebesar 10. Berdasarkan perhitungan skor REBA tersebut dapat diketahui level tindakan berada pada level 3 dengan level risiko tinggi yaitu diperlukan tindakan pemeriksaan dan menerapkan perbaikan secepatnya.

c. Penilaian postur kerja pada proses mengatur



Gambar 4.8 Postur Kerja Pada Proses Kerja Mengatur

Sumber : Hasil Observasi

1) Postur Grup A (Leher, Punggung, Kaki)

Pada proses ini, dapat dilihat bahwa posisi leher pekerja menunduk dengan sudut 45° jika dilihat pada lembar kerja REBA diberi skor 2. Posisi tulang belakang berada pada posisi *flexion* dengan sudut 75° sehingga diberi skor 4 dan posisi punggung membungkuk/bengkok sehingga skor +1, jadi total skor untuk punggung yaitu 5. Untuk postur kaki, diketahui bahwa posisi normal/seimbang dalam keadaan berjalan dengan skor 1 dan lutut ditekuk 45° sehingga skor +1 jadi total skor untuk kaki yaitu 2. Kemudian, seluruh skor tersebut dimasukkan ke dalam Tabel A .

Tabel 4.5 Tabel REBA Grup A

Tabel A	Leher												
	Kaki	1				2				3			
Skor Postur Punggung	1	1	2	3	4	1	2	3	4	1	2	3	4
	2	2	3	4	5	3	4	5	6	4	5	6	7
	3	2	4	5	6	4	5	6	7	5	6	7	8
	4	3	5	6	7	5	6	7	8	6	7	8	9
	5	4	6	7	8	6	7	8	9	7	8	9	9

Sumber : Hignett S, McAtamney, 2000

Tabel REBA diatas menunjukkan skor akhir untuk postur tubuh grup A yaitu 6. Setelah itu ditambahkan dengan skor beban dimana beban yang diangkat oleh pekerja yaitu 50 kg/karung, sehingga diberi skor 2. Postur Grup A dijumlahkan dengan skor beban dan didapatkan total **nilai 8 untuk skor A.**

2) Postur Grup B (Lengan atas, lengan bawah, pergelangan tangan)

Posisi lengan atas pekerja mengalami *flexion* dengan sudut 30° sehingga diberi skor 2. Untuk posisi lengan bawah, pekerja membentuk

sudut sebesar 100° sehingga diberi skor 1. Untuk posisi pergelangan tangan mengalami *extensi* 15° sehingga diberi skor 1. Kemudian, seluruh skor tersebut dimasukkan ke dalam Tabel B.

Tabel 4.6 Tabel REBA Grup B

Tabel B		Lengan Atas					
		1			2		
Skor Lengan Atas	Pergelangan Tangan	1	2	3	1	2	3
	1	1	2	2	1	2	3
	2	1	2	3	2	3	4
	3	3	4	5	4	5	5
	4	4	5	5	5	6	7
	5	6	7	8	7	8	8
	6	7	8	8	8	9	9

Sumber : Hignett S, McAtamney, 2000

Skor akhir untuk postur grup B berdasarkan tabel diatas yaitu 1. Skor ini ditambahkan dengan skor kondisi pegangan/*coupling* dimana kondisi *coupling* diberi skor 1. Postur Grup B dijumlahkan dengan skor pegangan/*coupling* dan didapatkan total **nilai 2 untuk skor B**.

Skor A dan Skor B kemudian dilihat pada tabel C berikut ini :

Tabel 4.7 Tabel REBA Grup C

Skor A	Skor B											
	1	2	3	4	5	6	7	8	9	10	11	12
1	1	1	1	2	3	3	4	5	6	7	7	7
2	1	2	2	3	4	4	5	6	6	7	7	8
3	2	3	3	3	4	15	6	7	7	8	8	8
4	3	4	4	4	5	6	7	8	8	9	9	9
5	4	4	4	5	6	7	8	8	9	9	9	9
6	6	6	6	7	8	8	9	9	10	10	10	10
7	7	7	7	8	9	9	9	10	10	11	11	11
8	8	8	8	9	10	10	10	10	10	11	11	11
9	9	9	9	10	10	10	10	11	11	12	12	12
10	10	10	10	11	11	11	11	12	12	12	12	12
11	11	11	11	11	12	12	12	12	12	12	12	12
12	12	12	12	12	12	12	12	12	12	12	12	12

Sumber : Hignett S, McAtamney, 2000

Skor A dan Skor B kemudian dilihat pada tabel C dimana Skor A yaitu 8, dan skor B yaitu 2 sehingga didapatkan skor C sebesar 8. Dalam tahap proses mengatur barang, pekerja melakukan aktivitas yang berulang yaitu >4 kali/menit. Berdasarkan tabel REBA kegiatan tersebut memperoleh skor aktivitas sebesar +1. Skor C dijumlahkan dengan skor aktivitas, kemudian diperoleh skor akhir REBA sebesar 9. Berdasarkan perhitungan skor REBA tersebut dapat diketahui level tindakan berada pada level 3 dengan level risiko tinggi yaitu diperlukan tindakan dengan melakukan pemeriksaan dan perbaikan secepatnya.

Berikut adalah rekapitulasi hasil perhitungan postur kerja berdasarkan metode REBA :

Tabel 4.8.
Rekapitulasi Hasil Perhitungan Penilaian Postur Kerja Pada
Pekerjaan Bongkar Muat Buruh Angkut Berdasarkan
Metode REBA di Gudang Logistik Sub DIVRE
Kota Makassar

No	Proses Kerja	Skor REBA	Level Risiko	Tindakan Perbaikan
1	Menarik	5	Sedang	Perlu dilakukan tindakan pemeriksaan lebih lanjut
2	Mengangkat	10	Tinggi	Pemeriksaan dan perbaikan secepatnya
3	Mengatur	9	Tinggi	Pemeriksaan dan perbaikan secepatnya

Sumber: Data Primer 2017

3. Analisis Univariat

Variabel dependen dalam penelitian ini adalah keluhan *Cummulative Trauma Disorders* (CTDs) sedangkan variabel independennya adalah risiko ergonomi (postur kerja) dan faktor pekerja (jenis kelamin, usia, *indeks*

massa tubuh, masa kerja, kebiasaan merokok, kebiasaan olahraga, dan riwayat penyakit). Uji statistik dilakukan menggunakan analisis univariat untuk mengetahui distribusi frekuensi dan proporsi guna mendeskripsikan variabel independen dan dependen yang diteliti.

a. Keluhan *Cummulative Trauma Disorders* (CTDs)

Dari penelitian yang dilaksanakan diperoleh gambaran distribusi frekuensi keluhan CTDs pada pekerja buruh angkut di Gudang Logistik Sub DIVRE BULOG Kota Makassar Tahun 2017 dapat dilihat pada tabel :

Tabel 4.9.
Distribusi Frekuensi Responden Berdasarkan Keluhan CTDs Pada Pekerja Buruh Angkut di Gudang Logistik Sub DIVRE BULOG Kota Makassar Tahun 2017

Keluhan <i>Cummulative Trauma Disorders</i> (CTDs)	Frekuensi	Persen (%)
Sedang	37	72,5
Berat	14	27,5
Total	51	100,0

Sumber: Data Primer, 2017

Berdasarkan pengumpulan data dengan kuesioner terhadap 51 responden, diketahui bahwa semua responden mengalami keluhan CTDs. Responden yang merasakan keluhan CTDs diantaranya, 37 orang (72,5%) responden yang menderita keluhan CTDs sedang, dan sebanyak 14 orang (27,5%) responden yang menderita keluhan CTDs berat. Indikator keluhan Indikator keluhan CTDs pada penelitian ini berdasarkan 27 titik bagian tubuh responden berdasarkan format kuesioner *Nordic Body Map*. Adapun distribusi frekuensi responden berdasarkan bagian tubuh yang merasakan keluhan CTDs dapat dilihat pada tabel 4.10.

Tabel 4.10.
Distribusi Frekuensi Responden Berdasarkan Bagian Tubuh Yang Merasakan Keluhan CTDs Pekerja Buruh Angkut di Gudang Logistik Sub DIVRE BULOG Kota Makassar Tahun 2017

Bagian Tubuh	Merasakan Keluhan CTDs			
	Ya		Tidak	
	n	%	n	%
Leher Bagian Atas	43	96,6	8	3,4
Leher Bagian Bawah	46	90,2	5	9,8
Bahu Kiri	46	90,2	5	9,8
Bahu Kanan	47	92,2	4	7,8
Lengan Atas Kiri	36	70,6	15	29,4
Punggung	47	92,2	4	7,8
Lengan Atas Kanan	39	76,5	12	23,5
Pinggang	47	92,2	4	7,8
Bokong	39	76,5	12	23,5
Pantat	35	68,6	16	31,4
Siku kiri	17	33,3	34	66,7
Siku Kanan	17	33,3	34	66,7
Lengan Bawah Kiri	34	66,7	17	33,3
Lengan Bawah Kanan	38	74,5	13	25,5
Pergelangan Tangan Kiri	35	68,6	16	31,4
Pergelangan Tangan Kanan	38	74,5	13	25,5
Tangan Kiri	39	76,5	12	23,5
Tangan Kanan	40	78,4	11	21,6
Paha Kiri	43	84,3	8	15,7
Paha Kanan	46	90,2	5	9,8
Lutut Kiri	32	62,7	19	37,3
Lutut Kanan	32	62,7	19	37,3
Betis Kiri	41	80,4	10	19,6
Betis Kanan	41	80,4	10	19,6
Pergelangan Kaki Kiri	30	58,8	21	41,2
Pergelangan Kaki Kanan	30	58,8	21	41,2
Kaki Kiri	45	88,2	6	11,8
Kaki Kanan	45	88,2	6	11,8

Sumber: Data Primer, 2017

Dari tabel tersebut menunjukkan bahwa keluhan terbanyak yang dirasakan responden ada pada bagian bahu kanan, punggung dan pinggang dengan jumlah dan persentase yang sama yaitu sebanyak 47 orang (92,2%), dan bagian leher bagian bawah, paha kanan, bahu kiri dengan

jumlah dan persentase yang sama yaitu sebanyak 46 orang (90,2%), sedangkan keluhan yang paling sedikit dirasakan responden yaitu pada bagian siku kiri, dan siku kanan dengan jumlah dan persentase yang sama yaitu sebanyak 17 orang (33,2%).

Dari total 51 responden yang mengalami keluhan, sebanyak 32 orang (62,7%) responden yang tetap bisa melakukan pekerjaan meskipun mengalami keluhan, dan sebanyak 19 orang (37,3%) responden yang tidak dapat melakukan pekerjaan diakibatkan karena keluhan yang dirasakan seperti yang terlihat pada tabel berikut :

Tabel 4.11.
Distribusi Frekuensi Responden Berdasarkan Akibat Keluhan CTDs Pada Pekerja Buruh Angkut di Gudang Logistik Sub DIVRE BULOG Kota Makassar Tahun 2017

Akibat Keluhan <i>Cummulative Trauma Disorders</i> (CTDs)	Frekuensi	Persen (%)
Bisa Bekerja	32	62,7
Tidak Bisa Bekerja	19	37,3
Total	51	100,0

Sumber: Data Primer, 2017

b. Faktor Risiko Ergonomi (Postur Kerja)

Postur kerja dalam penelitian ini adalah sikap posisi tubuh responden (leher, batang tubuh, lengan atas, lengan bawah, pergelangan tangan dan kaki) memiliki sudut ekstrim dari posisi normal, yaitu sejajar dengan batang tubuh saat melakukan aktivitas kerja. Dari penelitian yang dilaksanakan diperoleh gambaran distribusi frekuensi postur kerja pekerja buruh angkut pada tiga proses kerja yaitu proses kerja menarik, proses kerja mengangkat, dan proses kerja mengatur di Gudang Logistik Sub

DIVRE BULOG Kota Makassar Tahun 2017 dapat dilihat pada tabel berikut :

Tabel 4.12.
Distribusi Frekuensi Responden Berdasarkan Postur Kerja Pada Pekerja Buruh Angkut di Gudang Logistik Sub DIVRE BULOG Kota Makassar Tahun 2017

Postur Kerja	Proses Kerja					
	Menarik		Mengangkat		Mengatur	
	n	%	n	%	n	%
Ergonomis	20	39,2	10	19,6	18	35,3
Tidak Ergonomis	31	60,8	41	80,4	33	64,7
Total	51	100,0	51	100,0	51	100,0

Sumber: Data Primer, 2017

Tabel diatas menunjukkan bahwa dari 51 responden pada proses kerja menarik, mengangkat dan mengatur diperoleh sebanyak 20 orang (39,2%) responden yang memiliki postur tubuh yang ergonomi saat bekerja, dan sebanyak 31 orang (60,8%) responden yang memiliki postur tubuh yang tidak ergonomis saat bekerja pada proses kerja menarik.

Pada proses kerja mengangkat diperoleh sebanyak 10 orang (19,6%) responden yang memiliki postur tubuh yang ergonomi saat bekerja, dan sebanyak 41 orang (80,4%) responden yang memiliki postur tubuh yang tidak ergonomis saat bekerja. Sedangkan proses kerja mengatur diperoleh sebanyak 18 orang (35,3%) responden yang memiliki postur tubuh yang ergonomi saat bekerja, dan sebanyak 33 orang (64,7%) responden yang memiliki postur tubuh yang tidak ergonomis saat bekerja.

Dari ketiga gambaran distribusi frekuensi postur kerja berdasarkan proses kerja pada pekerja buruh angkut diatas dapat di tarik kesimpulan bahwa postur kerja tidak ergonomis paling banyak terjadi pada proses

kerja mengangkat yaitu sebanyak 41 orang (80,4%) responden, dan pada proses kerja mengatur yaitu sebanyak 33 orang (64,7%) responden, sedangkan postur tubuh tidak ergonomis paling sedikit ditemukan pada proses kerja menarik yaitu sebanyak 31 orang (60,8%) responden.

c. Jenis kelamin

Berdasarkan penelitian yang dilaksanakan, diperoleh gambaran distribusi frekuensi jenis kelamin responden pada pekerja buruh angkut di Gudang Logistik Sub DIVRE BULOG Kota Makassar Tahun 2017 dapat dilihat pada tabel. 4.13.

Tabel 4.13.
Distribusi Frekuensi Responden Berdasarkan Jenis Kelamin pada Pekerja Buruh Angkut di Gudang Logistik Sub DIVRE BULOG Kota Makassar Tahun 2017

Jenis Kelamin	Frekuensi	Persen (%)
Laki – laki	28	54,9
Perempuan	23	45,1
Total	51	100,0

Sumber: Data Primer, 2017

Dari tabel tersebut menunjukkan bahwa dari 51 responden diperoleh sebanyak 28 orang (54,9%) responden yang berjenis kelamin laki-laki dan sebanyak 23 orang (45,1%) responden yang berjenis kelamin perempuan.

d. Usia

Usia responden dibagi mejadi dua kategori, responden yang berusia < 35 termasuk kategori pekerja usia muda dan responden yang berusia \geq 35 tahun termasuk kategori pekerja usia tua. Dari penelitian yang dilaksanakan diperoleh gambaran distribusi frekuensi usia responden pada

pekerja buruh angkut di Gudang Logistik Sub DIVRE BULOG Kota Makassar Tahun 2017 dapat dilihat pada tabel. 4.14.

Tabel 4.14.
Distribusi Frekuensi Responden Berdasarkan Usia Pekerja pada
Pekerja Buruh Angkut di Gudang Logistik Sub DIVRE
BULOG Kota Makassar Tahun 2017

Usia Pekerja	Frekuensi	Persen (%)
Muda	23	45,1
Tua	28	54,9
Total	51	100,0

Sumber: Data Primer, 2017

Dari tabel ini menunjukkan bahwa dari 51 responden diperoleh sebanyak 23 orang (45,1%) responden yang berusia < 35 tahun yang termasuk kategori pekerja usia muda dan sebanyak 28 orang (54,9%) responden yang berusia \geq 35 tahun yang termasuk kategori pekerja usia tua.

e. Indeks massa tubuh (IMT)

Responden yang memiliki nilai IMT >18,5-25,0 termasuk kategori normal dan responden dengan nilai IMT >25,0 termasuk kategori gemuk. Dari penelitian yang dilaksanakan diperoleh gambaran distribusi frekuensi *Indeks Massa Tubuh* pada pekerja buruh angkut di Gudang Logistik Sub DIVRE BULOG Kota Makassar Tahun 2017 dapat dilihat pada tabel. 4.15.

Tabel 4.15.
Distribusi Frekuensi Responden Berdasarkan *Indeks Massa Tubuh*
pada Pekerja Buruh Angkut di Gudang Logistik Sub DIVRE
BULOG Kota Makassar Tahun 2017

<i>Indeks Massa Tubuh</i> (IMT)	Frekuensi	Persen (%)
Normal	29	56,9
Gemuk	22	43,1
Total	51	100,0

Sumber: Data Primer, 2017

Berdasarkan tabel diatas diketahui bahwa dari 51 responden diperoleh sebanyak 29 orang (56,9%) responden yang memiliki *indeks massa tubuh* yang tergolong normal, dan sebanyak 22 orang (43,1%) responden yang memiliki *indeks massa tubuh* yang tergolong gemuk.

f. Masa kerja

Masa kerja dalam penelitian ini adalah jangka waktu responden bekerja sebagai pekerja buruh angkut di Gudang Logistik Sub DIVRE BULOG Kota Makassar Tahun 2017, yang terdiri atas dua kategori yaitu masa kerja baru apabila < 5 tahun dan masa kerja lama apabila ≥ 5 tahun. Distribusi dan frekuensi responden berdasarkan masa kerja dapat dilihat pada tabel. 4.16.

Tabel 4.16.
Distribusi Frekuensi Responden Berdasarkan Masa Kerja pada
Pekerja Buruh Angkut di Gudang Logistik Sub DIVRE
BULOG Kota Makassar Tahun 2017

Masa Kerja	Frekuensi	Persen (%)
Baru	22	43,1
Lama	29	56,9
Total	51	100,0

Sumber: Data Primer, 2017

Dari tabel diatas diketahui bahwa dari 51 responden diperoleh sebanyak 22 orang (78,4%) responden yang memiliki masa kerja baru yaitu < 5 tahun dan sebanyak 29 orang (56,9%) responden yang memiliki masa kerja lama yaitu ≥ 5 tahun.

g. Kebiasaan Merokok

Berdasarkan penelitian yang dilaksanakan diperoleh gambaran distribusi frekuensi kebiasaan merokok pada pekerja buruh angkut di Gudang Logistik Sub DIVRE BULOG Kota Makassar Tahun 2017 dapat dilihat pada tabel. 4.17.

Tabel 4.17.
Distribusi Frekuensi Responden Berdasarkan Status Merokok pada Pekerja Buruh Angkut di Gudang Logistik Sub DIVRE BULOG Kota Makassar Tahun 2017

Status Merokok	Frekuensi	Persen (%)
Merokok	23	45,1
Tidak Merokok	28	54,9
Total	51	100,0

Sumber: Data Primer, 2017

Tabel diatas menunjukkan bahwa dari 51 responden diperoleh sebanyak 23 orang (45,1%) responden yang termasuk kategori perokok dan 28 orang (54,9%) responden termasuk dalam kategori tidak merokok.

Kebiasaan merokok responden yang mengonsumsi rokok 10-20 batang/hari termasuk kategori perokok sedang, sedangkan responden mengonsumsi rokok >20 batang/hari termasuk kategori perokok berat. Berikut adalah gambaran distribusi frekuensi kebiasaan merokok pada pekerja buruh angkut di Gudang Logistik Sub DIVRE BULOG Kota Makassar Tahun 2017 :

Tabel 4.17.
Distribusi Frekuensi Responden Berdasarkan Kebiasaan Merokok
pada Pekerja Buruh Angkut di Gudang Logistik Sub DIVRE
BULOG Kota Makassar Tahun 2017

Kebiasaan Merokok	Frekuensi	Persen (%)
Sedang	10	19,5
Berat	13	25,5
Total Perokok	23	45,5

Sumber: Data Primer, 2017

Dari tabel diatas menunjukkan bahwa dari 23 responden yang berstatus merokok diperoleh sebanyak 10 orang (19,5%) responden yang termasuk kategori perokok sedang dan 13 orang (25,5%) responden termasuk dalam kategori tidak perokok berat.

h. Kebiasaan olahraga

Kebiasaan olahraga responden yang berolahraga < 5 kali/minggu termasuk kategori kurang dan responden yang berolahraga ≥ 5 kali/minggu termasuk kategori cukup. Dari penelitian yang dilaksanakan diperoleh gambaran distribusi frekuensi kebiasaan olahraga pada pekerja buruh angkut di Gudang Logistik Sub DIVRE BULOG Kota Makassar Tahun 2017 dapat dilihat pada tabel. 4.18.

Tabel 4.18.
Distribusi Frekuensi Responden Berdasarkan Kebiasaan Olahraga
Pada Pekerja Buruh Angkut di Gudang Logistik Sub DIVRE
BULOG Kota Makassar Tahun 2017

Kebiasaan Olahraga	Frekuensi	Persen (%)
Kurang	20	39,2
Tidak Berolahraga	31	60,8
Total	51	100,0

Sumber: Data Primer, 2017

Dari tabel diatas diketahui bahwa dari 51 responden diperoleh sebanyak 20 orang (39,2%) responden yang termasuk kategori olahraga kurang yaitu berolahraga kurang dari <5 kali/minggu, sebanyak 31 orang (60,8%) responden yang tidak melakukan olahraga baik sebelum atau sesudah bekerja, dan tidak ada responden yang memiliki kebiasaan olahraga dengan kategori cukup.

i. Riwayat Penyakit

Riwayat Penyakit yang dimaksud dalam penelitian ini yaitu responden yang pernah menderita penyakit terkait dengan ergonomi, baik masih dirasakan sekarang atau sudah sembuh total. Dari penelitian yang dilaksanakan diperoleh gambaran distribusi frekuensi riwayat penyakit pada pekerja buruh angkut di Gudang Logistik Sub DIVRE BULOG Kota Makassar Tahun 2017 dapat dilihat pada tabel. 4.19.

Tabel 4.19.
Distribusi Frekuensi Responden Berdasarkan Riwayat Penyakit
Pada Pekerja Buruh Angkut di Gudang Logistik Sub DIVRE
BULOG Kota Makassar Tahun 2017

Riwayat Penyakit	Frekuensi	Persen (%)
Ya	17	33,3
Tidak	34	66,7
Total	51	100,0

Sumber: Data Primer, 2017

Berdasarkan tabel diatas diketahui bahwa dari 51 responden diperoleh sebanyak 17 orang (33,3%) responden yang memiliki riwayat penyakit terkait ergonomi dan 34 orang (66,7) responden yang tidak memilki riwayat penyakit yang berkaitan dengan ergonomi. Responden

yang memiliki riwayat penyakit diketahui bahwa sebanyak 6 orang (11,8) responden yang masih merasakan sakit, dan 11 orang (21,6) responden sudah sembuh total, seperti yang terlihat pada tabel berikut :

Tabel 4.20.
Distribusi Frekuensi Responden Berdasarkan Status Penyakit dari Riwayat Penyakit Pekerja Buruh Angkut di Gudang Logistik Sub DIVRE BULOG Kota Makassar Tahun 2017

Status Penyakit	Frekuensi	Persen (%)
Masih Sakit	6	11,8
Sembuh Total	11	21,6
Tidak ada Riwayat Penyakit	34	66,7
Total	51	100,0

Sumber: Data Primer, 2017

4. Analisis Bivariat

Analisis Bivariat merupakan uji statistik yang digunakan untuk melihat hubungan antara variabel independen yaitu risiko ergonomi (postur kerja) dan faktor pekerja (jenis kelamin, usia, IMT, masa kerja, kebiasaan merokok, kebiasaan olahraga, dan riwayat penyakit) dengan variabel dependen yaitu keluhan CTDs menggunakan uji *Chi-Square* dan tabulasi silang.

a. Hubungan Antara Faktor Risiko Ergonomi (Postur Kerja) dengan Keluhan *Cummulative Trauma Disorders* (CTDs)

Analisis data mengenai hubungan antara postur kerja dengan keluhan *Cummulative Trauma Disorders* (CTDs) berdasarkan proses kerja pada pekerja buruh angkut di Gudang Logistik Sub DIVRE BULOG Kota Makassar Tahun 2017 dapat dilihat pada tabel. 4.21.

Tabel 4.21.
Hubungan Antara Postur Kerja Dengan Keluhan CTDs Berdasarkan
Proses Kerja Pada Pekerja Buruh Angkut di Gudang Logistik
Sub DIVRE BULOG Kota Makassar Tahun 2017

Proses kerja	Postur kerja	Keluhan CTDs				Total		P value
		Keluhan Sedang		Keluhan Berat		n	%	
		n	%	n	%			
Menarik	Ergonomis	16	31,4%	4	7,8%	20	39,2%	0,338
	Tidak Ergonomis	21	41,2%	10	19,6%	31	60,8%	
Total		37	72,5%	14	27,5%	51	100%	
Mengangkat	Ergonomis	10	19,6%	0	0%	10	19,6%	0,030
	Tidak Ergonomis	27	52,9%	14	27,5%	41	80,4%	
Total		37	72,5%	14	27,5%	51	100%	
Mengatur	Ergonomis	17	33,3%	1	2,0%	18	35,3%	0,010
	Tidak Ergonomis	20	39,2%	13	25,5%	33	64,7%	
Total		37	72,5%	14	27,5%	51	100%	

Sumber: Data Primer, 2017

Berdasarkan tabel 4.21. menunjukkan bahwa dari total 51 responden pada proses kerja menarik, diperoleh sebanyak 20 orang (39.2%) responden yang bekerja dengan postur kerja ergonomis, semuanya merasakan keluhan CTDs dengan rincian sebagai berikut: 16 orang (31.4%) responden merasakan keluhan CTDs sedang dan 4 orang (7.8%) responden merasakan keluhan CTDs berat. Sedangkan dari total 31 responden (60.8%) yang bekerja dengan postur kerja yang tidak ergonomis, diketahui pula bahwa semua responden merasakan keluhan CTDs dengan rincian sebagai berikut: sebanyak 21 orang (41.2%) responden merasakan keluhan CTDs sedang dan 10 orang (19.6%) responden merasakan keluhan CTDs berat.

Berdasarkan hasil tabulasi silang dan analisa dengan uji *statistic Chi-Square* didapatkan nilai $p\ value = 0,338 > (\alpha=0,05)$. Dengan demikian maka H_0 diterima dan H_a ditolak yang berarti tidak ada hubungan yang bermakna antara postur kerja pada proses kerja menarik dengan keluhan *Cummulative Trauma Disorders* (CTDs).

Untuk proses kerja mengangkat, diperoleh sebanyak 10 orang (19.6%) responden yang bekerja dengan postur kerja ergonomis, semuanya merasakan keluhan CTDs sedang dan tidak terdapat responden yang merasakan keluhan CTDs berat. Sedangkan dari total 41 responden (80.4%) yang bekerja dengan postur kerja yang tidak ergonomis, diketahui pula bahwa semua responden merasakan keluhan CTDs dengan rincian sebagai berikut: sebanyak 27 orang (52.9%) responden merasakan keluhan CTDs sedang dan 14 orang (27.5%) responden merasakan keluhan CTDs berat.

Berdasarkan hasil tabulasi silang dan analisa dengan uji *statistic Chi-Square* didapatkan nilai $p\ value = 0,030 < (\alpha=0,05)$. Dengan demikian maka H_0 ditolak dan H_a diterima yang berarti ada hubungan yang bermakna antara postur kerja pada proses kerja mengangkat dengan keluhan *Cummulative Trauma Disorders* (CTDs).

Sedangkan pada proses kerja mengatur diperoleh sebanyak 18 orang (35.3%) responden yang bekerja dengan postur kerja ergonomis, semuanya merasakan keluhan CTDs dengan rincian sebagai berikut: 17 orang (33.3%) responden merasakan keluhan CTDs sedang dan hanya 1 orang (2.0%) responden merasakan keluhan CTDs berat. Sedangkan dari total 33 orang (64.7%) responden yang bekerja dengan postur kerja tidak ergonomis,

semuanya merasakan keluhan CTDs dengan rincian sebagai berikut: 20 orang (39.2%) responden merasakan keluhan CTDs sedang dan 13 orang (25.5%) responden merasakan keluhan CTDs berat.

Berdasarkan hasil tabulasi silang dan analisa dengan uji *statistic Chi-Square* didapatkan nilai $p\ value = 0,010 < (\alpha=0,05)$. Dengan demikian maka H_0 ditolak dan H_a diterima yang berarti ada hubungan yang bermakna antara postur kerja pada proses kerja mengatur dengan keluhan *Cummulative Trauma Disorders* (CTDs).

b. Hubungan Antara Jenis Kelamin dengan Keluhan *Cummulative Trauma Disorders* (CTDs)

Analisis data mengenai hubungan antara jenis kelamin dengan keluhan *Cummulative Trauma Disorders* (CTDs) pada pekerja buruh angkut di Gudang Logistik Sub DIVRE BULOG Kota Makassar Tahun 2017 dapat dilihat pada tabel. 4.21.

Tabel 4.21.
Hubungan Antara Jenis Kelamin dengan Keluhan CTDs Pada Pekerja Buruh Angkut di Gudang Logistik Sub DIVRE BULOG Kota Makassar Tahun 2017

Jenis Kelamin	Keluhan CTDs				Total		P value
	Keluhan Sedang		Keluhan Berat				
	n	%	n	%	n	%	
Laki - laki	22	43,1	6	11,8	28	54,9	0,288
Perempuan	15	29,4	8	15,7	23	45,1	
Total	37	72,5	14	27,5	51	100	

Sumber: Data Primer, 2017

Dari tabel diatas didapatkan hasil bahwa dari total 28 responden (54,9%) yang berjenis kelamin laki-laki semuanya merasakan keluhan

CTDs dengan rincian sebagai berikut: 22 orang (43,1%) responden merasakan keluhan CTDs sedang dan 6 orang (11,8%) responden merasakan keluhan CTDs berat. Sedangkan dari total 23 responden (45,1%) yang berjenis kelamin perempuan diketahui pula bahwa, semua responden merasakan keluhan CTDs dengan rincian sebagai berikut: sebanyak 15 orang (29,4%) responden merasakan keluhan CTDs sedang dan 8 orang (15,7%) responden merasakan keluhan CTDs berat. Hasil tabulasi silang dan analisa dengan uji *statistic Chi-Square* didapatkan nilai *p value* = 0,288 > ($\alpha=0,05$). Dengan demikian maka H_0 diterima dan H_a ditolak yang berarti tidak ada hubungan yang bermakna antara jenis kelamin dengan keluhan *Cummulative Trauma Disorders* (CTDs).

c. Hubungan Antara Usia Pekerja dengan Keluhan *Cummulative Trauma Disorders* (CTDs)

Analisis data mengenai hubungan antara usia pekerja dengan keluhan *Cummulative Trauma Disorders* (CTDs) pada pekerja buruh angkut di Gudang Logistik Sub DIVRE BULOG Kota Makassar Tahun 2017 dapat dilihat pada tabel. 4.22.

Tabel 4.22.
Hubungan Antara Usia Pekerja dengan Keluhan CTDs Pada Pekerja Buruh Angkut di Gudang Logistik Sub DIVRE BULOG Kota Makassar Tahun 2017

Usia Pekerja	Keluhan CTDs				Total		P value
	Keluhan Sedang		Keluhan Berat				
	n	%	n	%	n	%	
Muda	18	35,3	5	9,8	23	45,1	0,047
Tua	19	37,3	9	17,6	28	54,9	
Total	37	72,5	14	27,5	51	100	

Sumber: Data Primer, 2017

Berdasarkan tabel diatas didapatkan hasil bahwa dari total 23 responden (45,1%) yang berusia < 35 Tahun semuanya merasakan keluhan CTDs dengan rincian sebagai berikut: 18 orang (35,3%) responden merasakan keluhan CTDs sedang dan 5 orang (9,8%) responden merasakan keluhan CTDs berat. Sedangkan dari total 28 responden (54,9%) yang berusia \geq 35 Tahun diketahui pula bahwa, semua responden merasakan keluhan CTDs dengan rincian sebagai berikut: sebanyak 19 orang (37,3%) responden merasakan keluhan CTDs sedang dan 9 orang (17,6%) responden merasakan keluhan CTDs berat.

Hasil tabulasi silang dan analisa dengan uji *statistic Chi-Square* didapatkan nilai *p value* = 0,047 < ($\alpha=0,05$). Dengan demikian maka H_0 ditolak dan H_a diterima yang berarti ada hubungan yang bermakna antara usia pekerja dengan keluhan *Cummulative Trauma Disorders* (CTDs).

d. Hubungan Antara Indeks Massa Tubuh (IMT) dengan Keluhan *Cummulative Trauma Disorders* (CTDs)

Analisis data mengenai hubungan antara *Indeks Massa Tubuh* (IMT) dengan keluhan *Cummulative Trauma Disorders* (CTDs) pada pekerja buruh angkut di Gudang Logistik Sub DIVRE BULOG Kota Makassar Tahun 2017 dapat dilihat pada tabel. 4.23.

Tabel 4.23.
**Hubungan Antara *Indeks Massa Tubuh* dengan Keluhan CTDs Pada
 Pekerja Buruh Angkut di Gudang Logistik Sub DIVRE BULOG
 Kota Makassar Tahun 2017**

<i>Indeks Massa Tubuh (IMT)</i>	Keluhan CTDs				Total		P value
	Keluhan Sedang		Keluhan Berat				
	n	%	n	%	n	%	
Normal	29	56,9	0	0	29	56,9	0,000
Gemuk	8	15,7	14	27,5	22	43,1	
Total	37	72,5	14	27,5	51	100	

Sumber: Data Primer, 2017

Dari hasil tabulasi silang seperti yang terlihat pada tabel diatas didapatkan hasil bahwa dari total 29 responden (56,9%) yang memiliki *Indeks Massa Tubuh (IMT)* tergolong normal, semuanya merasakan keluhan CTDs dengan rincian sebagai berikut: 29 orang (56,9%) responden merasakan keluhan CTDs sedang dan tidak ada responden yang merasakan keluhan CTDs berat. Sedangkan dari total 22 responden (43,1%) yang memiliki *Indeks Massa Tubuh (IMT)* tergolong gemuk, diketahui pula bahwa semua responden merasakan keluhan CTDs dengan rincian sebagai berikut: sebanyak 8 orang (15,7%) responden merasakan keluhan CTDs sedang dan 14 orang (27,5%) responden merasakan keluhan CTDs berat.

Setelah dilakukan tabulasi silang dan analisa dengan uji *statistic Chi-Square* didapatkan nilai $p\ value = 0,000 < (\alpha=0,05)$. Dengan demikian maka H_0 ditolak dan H_a diterima yang berarti ada hubungan yang bermakna antara *Indeks Massa Tubuh (IMT)* dengan keluhan *Cummulative Trauma Disorders (CTDs)*.

e. Hubungan Antara Masa Kerja dengan Keluhan *Cummulative Trauma Disorders* (CTDs)

Analisis data mengenai hubungan antara Masa Kerja dengan keluhan *Cummulative Trauma Disorders* (CTDs) pada pekerja buruh angkut di Gudang Logistik Sub DIVRE BULOG Kota Makassar Tahun 2017 dapat dilihat pada tabel. 4.24.

Tabel 4.24.
Hubungan Antara Masa Kerja dengan Keluhan CTDs Pada Pekerja Buruh Angkut di Gudang Logistik Sub DIVRE BULOG Kota Makassar Tahun 2017

Masa Kerja	Keluhan CTDs				Total		P value
	Keluhan Sedang		Keluhan Berat				
	n	%	n	%	n	%	
Baru	16	31,4	6	11,8	22	43,1	0,980
Lama	21	41,2	8	15,7	29	56,9	
Total	37	72,5	14	27,5	51	100	

Sumber: Data Primer, 2017

Tabel diatas menunjukkan bahwa dari total 22 responden (43,1%) yang memiliki masa kerja < 5 tahun, semuanya merasakan keluhan CTDs dengan rincian sebagai berikut: 16 orang (31,4%) responden merasakan keluhan CTDs sedang dan 8 orang (11,8%) responden merasakan keluhan CTDs berat. Sedangkan dari total 29 responden (56,9%) yang memiliki masa kerja \geq 5 tahun, diketahui pula bahwa semua responden merasakan keluhan CTDs dengan rincian sebagai berikut: sebanyak 21 orang (41,2%) responden merasakan keluhan CTDs sedang dan 8 orang (15,7%) responden merasakan keluhan CTDs berat. Berdasarkan hasil tabulasi silang dan analisa dengan uji *statistic Chi-Square* didapatkan nilai *p value* = 0,980 >

($\alpha=0,05$). Dengan demikian maka H_0 diterima dan H_a ditolak yang berarti tidak ada hubungan yang bermakna antara masa kerja dengan keluhan *Cummulative Trauma Disorders* (CTDs).

f. Hubungan Antara Kebiasaan Merokok dengan Keluhan *Cummulative Trauma Disorders* (CTDs)

Analisis data mengenai hubungan kebiasaan merokok dengan keluhan *Cummulative Trauma Disorders* (CTDs) pada pekerja buruh angkut di Gudang Logistik Sub DIVRE BULOG Kota Makassar Tahun 2017 dapat dilihat pada tabel. 4.25.

Tabel 4.25.
Hubungan Antara Kebiasaan Merokok dengan Keluhan CTDs Pada Pekerja Buruh Angkut di Gudang Logistik Sub DIVRE BULOG Kota Makassar Tahun 2017

Kebiasaan Merokok	Keluhan CTDs				Total		P value
	Keluhan Sedang		Keluhan Berat				
	n	%	n	%	N	%	
Merokok	11	21,5	11	21,5	22	43,1	0,019
Tidak Merokok	26	51,0	3	5,9	29	56,9	
Total	37	72,5	14	27,5	51	100	

Sumber: Data Primer, 2017

Hasil tabulasi silang diatas menunjukkan bahwa dari total 22 responden (43,1%) yang termasuk kategori merokok, terdapat 11 responden (21,5%) yang merasakan keluhan CTDs sedang dan 11 responden (21,5%) yang merasakan keluhan CTDs berat. Dan dari total 29 responden (56,9%) yang termasuk kategori tidak merokok, terdapat 26 responden (51,0%) yang merasakan keluhan CTDs sedang dan 3 orang (5,9%) responden merasakan keluhan CTDs berat.

Berdasarkan hasil tabulasi silang dan analisa dengan uji *statistic Chi-Square* didapatkan nilai $p\ value = 0,019 < (\alpha=0,05)$. Dengan demikian maka H_0 ditolak dan H_a diterima yang berarti ada hubungan yang bermakna antara kebiasaan merokok dengan keluhan *Cummulative Trauma Disorders* (CTDs).

g. Hubungan Antara Kebiasaan Olahraga dengan Keluhan *Cummulative Trauma Disorders* (CTDs)

Analisis data mengenai hubungan kebiasaan olahraga dengan keluhan *Cummulative Trauma Disorders* (CTDs) pada pekerja buruh angkut di Gudang Logistik Sub DIVRE BULOG Kota Makassar Tahun 2017 dapat dilihat pada tabel. 4.26.

Tabel 4.26.
Hubungan Antara Kebiasaan Olahraga dengan Keluhan CTDs Pada Pekerja Buruh Angkut di Gudang Logistik Sub DIVRE BULOG Kota Makassar Tahun 2017

Kebiasaan Olahraga	Keluhan CTDs				Total		P value
	Keluhan Sedang		Keluhan Berat				
	n	%	n	%	n	%	
Kurang	13	25,5	7	13,7	20	39,2	0,332
Tidak Berolahraga	24	47,1	7	13,7	31	60,8	
Total	37	72,5	14	27,5	51	100	

Sumber: Data Primer, 2017

Dari hasil tabulasi pada tabel diatas didapatkan hasil bahwa dari total 20 responden (39,2%) yang termasuk kategori olahraga kurang, terdapat 13 responden (25,5%) merasakan keluhan CTDs sedang dan 7 orang (13,7%) responden merasakan keluhan CTDs berat. Sedangkan dari total 31 responden (60,8%) yang termasuk kategori tidak berolahraga, terdapat 24

responden (47,1%) merasakan keluhan CTDs sedang dan 7 orang (13,7%) responden merasakan keluhan CTDs berat. Berdasarkan hasil tabulasi silang dan analisa dengan uji *statistic Chi-Square* didapatkan nilai *p value* = 0,332 > ($\alpha=0,05$). Dengan demikian maka H_0 diterima dan H_a ditolak yang berarti tidak ada hubungan yang bermakna antara kebiasaan merokok dengan keluhan *Cummulative Trauma Disorders* (CTDs).

h. Hubungan Antara Riwayat Penyakit dengan Keluhan *Cummulative Trauma Disorders* (CTDs)

Berdasarkan tabel 4.19. menunjukkan bahwa dari 51 responden diperoleh sebanyak 17 orang (33,3%) responden yang memiliki riwayat penyakit terkait ergonomi, 6 orang (11,8) responden diantaranya masih merasakan sakit, dan 11 orang (21,6) responden sudah sembuh total, dan terdapat 34 orang (66,7) responden yang tidak memiliki riwayat penyakit yang berkaitan dengan ergonomi.

Berdasarkan data diatas, maka analisis data mengenai hubungan riwayat penyakit dengan keluhan *Cummulative Trauma Disorders* (CTDs) pada pekerja buruh angkut di Gudang Logistik Sub DIVRE BULOG Kota Makassar Tahun 2017 dapat dilihat pada tabel. 4.27.

Tabel 4.27.
Hubungan Antara Riwayat Penyakit dengan Keluhan CTDs Pada
Pekerja Buruh Angkut di Gudang Logistik Sub DIVRE BULOG
Kota Makassar Tahun 2017

Riwayat Penyakit	Keluhan CTDs				Total		P value
	Keluhan Sedang		Keluhan Berat				
	n	%	n	%	n	%	
Ada	12	23,5	5	9,8	17	33,3	0,668
Tidak	25	49,0	9	17,6	34	66,7	
Total	37	72,5	14	27,5	51	100	

Sumber: Data Primer, 2017

Dari tabel diatas didapatkan hasil bahwa dari total 6 responden (11,8) yang memiliki riwayat penyakit dan masih merasakan sakit, terdapat 5 responden (9,8%) merasakan keluhan CTDs sedang dan 1 orang (2,0%) responden merasakan keluhan CTDs berat. Dari total 11 responden (21,6%) yang memiliki riwayat penyakit dan sudah sembuh total, terdapat 7 responden (13,7%) merasakan keluhan CTDs sedang dan 4 orang (7,8%) responden merasakan keluhan CTDs berat. Dan dari total 34 responden (66,7%) yang tidak memiliki riwayat penyakit, terdapat 25 responden (49,0%) merasakan keluhan CTDs sedang dan 9 orang (17,6%) responden merasakan keluhan CTDs berat.

Hasil tabulasi silang dan analisa dengan uji *statistic Chi-Square* didapatkan nilai $p\ value = 0,668 > (\alpha=0,05)$. Dengan demikian maka H_0 diterima dan H_a ditolak yang berarti tidak ada hubungan yang bermakna antara riwayat penyakit dengan keluhan *Cummulative Trauma Disorders* (CTDs).

C. Pembahasan

Penelitian ini bertujuan untuk mengetahui faktor apa saja yang berhubungan dengan keluhan *Cummulative Trauma Disorders* (CTDs) pada pekerja buruh angkut di Gudang Logistik Sub DIVRE BULOG Kota Makassar Tahun 2017.

Adapun tenaga kerja yang menjadi responden dalam penelitian ini yaitu seluruh pekerja buruh angkut di Gudang Logistik Sub DIVRE BULOG Kota Makassar yaitu sebanyak 51 orang dan dijadikan sebagai sampel seluruhnya. Penelitian ini dilakukan dengan cara observasi, pengumpulan data primer dengan menggunakan lembar penilaian *Rapid Employee Assesment* (REBA) untuk mengamati postur kerja yang dilakukan oleh responden dalam bekerja, dan kuesioner *Nordic Body Map* untuk mengukur tingkat keluhan *Cummulative Trauma Disorders* (CTDs) yang dirasakan oleh responden.

1. Faktor Risiko Ergonomi (Postur Kerja)

Faktor risiko CTDs menurut OHSCO (*Occupational Health and Safety Council Of Ontario*) tahun 2008 dapat dilihat dari Metode REBA dimana metode ini digunakan untuk melihat dan menganalisis postur pada saat bekerja. Postur kerja dalam penelitian ini adalah sikap posisi tubuh responden (leher, batang tubuh, lengan atas, lengan bawah, pergelangan tangan dan kaki) memiliki sudut ekstrim dari posisi normal, yaitu sejajar dengan batang tubuh saat melakukan aktivitas kerja. Hasil akhir skor REBA didapatkan dengan menganalisis postur kerja (leher, punggung, kaki, lengan

bagian atas, lengan bagian bawah, dan pergelangan tangan), beban, kondisi genggamannya/*coupling*, dan aktivitas kerja.

Postur kerja sebagai variabel independen dalam penelitian ini. Penilaian postur kerja menggunakan metode REBA serta variabel dependennya berupa keluhan *Cummulative Trauma Disorders* (CTDs) dengan kuesioner *Nordic Body Map*. Berdasarkan hasil distribusi responden menurut postur kerja dengan dua kategori, yaitu: ergonomis dan tidak ergonomis. Hasil tabulasi silang antara postur kerja dengan keluhan *Cummulative Trauma Disorders* (CTDs) pada pekerja dalam penelitian ini menunjukkan bahwa, responden dengan kategori postur kerja yang tidak ergonomis lebih dominan mengalami keluhan CTDs dengan tingkat keluhan sedang. Hal ini disebabkan karena posisi tubuh pekerja seringkali berada dalam postur yang janggal yaitu membungkuk, memutar, bahkan posisinya sangat jauh dari posisi normal batang tubuh. Postur kerja merupakan titik penentu keefektifan suatu pekerjaan. Apabila postur kerja dilakukan oleh pekerja tidak ergonomis maka pekerja akan mudah mengalami kelelahan yang akan berdampak pada hasil pekerjaan yang dilakukan tidak maksimal (Susihono, 2012).

Selain itu pekerjaan yang dilakukan oleh buruh angkut adalah jenis pekerjaan yang monoton dengan gerakan yang berulang-ulang. Otot yang berkontraksi berlebihan dan dapat menyebabkan kerusakan atau masalah pada tendon. Otot yang selalu berkontraksi saat pergerakan akan mengalami cedera, terjadi peradangan dan penurunan rentang gerak. Selubung yang menutupi tendon akan kehabisan pelumas (*sinovium*) karena tidak diberi

waktu untuk istirahat, sehingga tendon dan selubungnya meradang, mengakibatkan rasa sakit. Tendon yang meradang akan menimbulkan penekanan pada saraf sekitar pembengkakan, hal inilah yang kemudian menyebabkan mati rasa, nyeri, dan kesemutan atau *hipersensitivitas* terhadap sentuhan (Muggeleton, et al, 2014).

Postur kerja mengangkat dan mengatur pada pekerja buruh angkut di Gudang Logistik Sub DIVRE BULOG Kota Makassar memiliki hubungan yang signifikan dengan keluhan CTDs, sedangkan postur kerja menarik tidak memiliki hubungan yang signifikan dengan keluhan CTDs. Berdasarkan skor akhir REBA postur kerja mengangkat dan mengatur ini berada pada level risiko tinggi yang artinya diperlukan tindakan perbaikan sekarang juga. Semakin tidak ergonomisnya postur pekerja dalam bekerja maka akan semakin meningkatkan risiko pekerja tersebut untuk mengalami keluhan CTDs berat dibandingkan dengan postur kerja yang ergonomis. Pada saat mengangkat, risiko keluhan CTDs diperbesar oleh beban yang diangkat oleh pekerja dengan berat yang melebihi batas kemampuan pekerja yaitu mencapai 100-200 kg dalam sekali mengangkat. Sedangkan pada postur kerja mengatur, risiko keluhan CTDs diperbesar oleh besarnya beban yang harus diangkat menggunakan tangan dan kadang juga menggunakan kail yang terbuat dari besi sebagai alat bantu pekerja untuk mengangkat lalu mengaturnya menjadi tumpukan yang diatur dengan rapi. Pada proses ini pekerja cenderung berada dalam postur tubuh janggal yaitu dengan membungkuk, leher menunduk, dan posisi kaki yang berada dalam pijakan yang tidak stabil karena mengharuskan pekerja melewati tumpukan-

tumpukan beras yang sudah disusun. Pekerja yang bertugas untuk mengatur barang yang telah diangkat, hanyalah mengandalkan kekuatan genggamannya/*coupling* serta sering disertai dengan posisi membungkuk dengan sudut lebih dari 60^0 yang artinya sangat menjauhi posisi tubuh normal. Pekerja juga seringkali melakukan tindakan tidak aman yaitu memajat tumpukan-tumpukan karung dengan tinggi, hal ini sangat membahayakan bagi pekerja karena bisa saja terjatuh dan tertimpa karung yang berisi beras/gula sehingga selain munculnya CTDs sebagai penyakit akibat kerja juga terjadi kecelakaan akibat kerja. Sedangkan untuk postur kerja menarik berada pada level sedang dengan perbaikan dalam waktu dekat.

Tidak adanya hubungan antara postur kerja menarik dengan keluhan CTDs dikarenakan posisi tubuh pekerja cenderung berada dalam posisi yang normal, sangat jarang pekerja yang bekerja dengan postur janggal ataupun membungkuk dengan waktu yang lama. Meskipun demikian, pekerja berada dalam posisi statis dengan frekuensi gerakan berulang yang dilakukan yaitu 5 kali/menit. Meskipun berada dalam level sedang, dan tidak memiliki hubungan dengan keluhan CTDs, namun keluhan CTDs sedang ditemukan cukup tinggi pada proses kerja ini yaitu 31,4% atau sebanyak 16 orang pada postur ergonomis, dan 41,2% atau sebanyak 21 orang yang mengalami CTDs sedang dalam postur yang tidak ergonomis.

Masih ditemukannya keluhan sedang dan berat pada pekerja dengan postur yang ergonomis disebabkan oleh beban yang diangkat oleh pekerja tergolong kategori sangat berat. Pekerja mengangkat 45-200 kg dalam

sekali mengangkat dimana dalam penilaian REBA beban yang melebihi 10 kg termasuk dalam kategori sangat berat. Jadi responden yang bekerja dengan postur ergonomis tetap mengalami keluhan CTDs dikarenakan beban yang diangkut secara manual tergolong dalam kategori berat. Pembebanan fisik pada pekerjaan dapat mempengaruhi terjadinya kesakitan pada muskuloskeletal tubuh, pembebanan yang tidak melebihi 30-40% dari kemampuan kerja maksimum tenaga kerja dalam 8 jam sehari dengan memperhatikan peraturan jam kerja yang berlaku. Semakin berat beban maka semakin singkat waktu pekerjaan (Tarwaka, *et al*, 2004). Selain itu responden juga memiliki aktivitas kerja yang berulang yaitu 5 kali/menit. Menurut Munggeleton (2014) frekuensi gerakan postur janggal ≥ 2 kali/menit merupakan faktor risiko keluhan musculuskeletal. Pekerjaan yang dilakukan berulang-ulang dapat menyebabkan rasa lelah bahkan nyeri/sakit pada otot karena adanya akumulasi produk sisa berupa asam laktat pada jaringan, kurangnya suplai darah, inflamasi, dan tekanan pada otot dan trauma mekanis sehingga dapat menyebabkan tekanan pada otot dan akan mengganggu fungsi saraf. Terganggunya fungsi saraf, destruksi serabut saraf atau kerusakan yang menyebabkan berkurangnya respon saraf akan berdampak pada kelemahan otot. Secara umum, semakin banyak pengulangan gerakan dalam suatu aktivitas kerja, maka akan mengakibatkan keluhan otot semakin besar. Pekerjaan yang dilakukan secara *repetitif* dalam jangka waktu yang lama akan meningkatkan risiko CTDs apalagi jika ditambah dengan gaya/beban dan postur yang janggal (Muggeleton, *et al*, 2014).

Faktor lain yang mempengaruhi keluhan CTDs pada responden yang bekerja dengan postur yang ergonomis yaitu IMT dan kebiasaan merokok responden. Para pekerja yang memiliki kebiasaan merokok, baik perokok sedang maupun perokok berat lebih berisiko untuk mengalami keluhan CTDs. Sejalan dengan teori yang dikemukakan oleh Tarwaka (2004) bahwa nikotin yang terdapat di dalam rokok dapat menyebabkan terhambatnya aliran darah ke jaringan otot dimana darah mengandung banyak nutrisi, oksigen, hormon, yang dapat membantu kerja otot. Asap rokok mengandung sekitar 4% karbonmonoksida (CO) didalamnya. CO dapat mengikat hemoglobin 200 kali lebih besar dibandingkan oksigen sehingga dapat menghambat aliran oksigen dalam darah dan menyebabkan menurunnya kapasitas paru-paru, sehingga kemampuan untuk mengkonsumsi oksigen menurun dan sebagai akibatnya tingkat kesegaran tubuh juga menurun. Apabila melakukan tugas menurut pengerahan tenaga, maka akan mudah lelah karena kandungan oksigen dalam darah rendah, pembakaran karbohidrat terhambat, terjadi tumpukan asam laktat dan akhirnya timbul rasa nyeri otot. Meningkatnya keluhan otot sangat erat hubungannya dengan lama dan tingkat kebiasaan merokok. Semakin lama dan semakin tinggi frekuensi merokok, semakin tinggi pula tingkat keluhan yang dirasakan.

Beberapa penelitian telah menyajikan bukti bahwa riwayat merokok positif dikaitkan dengan CTDs seperti nyeri pinggang dan linu panggul. Deyo dan Bass (1989) mengamati bahwa prevalensi nyeri punggung meningkat seiring dengan meningkatnya jumlah pack rokok per tahun dan

dengan tingkat merokok terberat. Pekerja yang memiliki kebiasaan merokok berisiko 2,84 kali mengalami keluhan muskuloskeletal dibanding dengan pekerja yang tidak memiliki kebiasaan merokok (Tarwaka *et al.*, 2004).

Sedangkan para pekerja yang memiliki IMT gemuk lebih berisiko untuk mengalami keluhan berat dibandingkan responden yang memiliki IMT normal. Tulang belakang atau lumbal memegang peranan penting dalam menahan beban tubuh, mereka yang memiliki proporsi tubuh yang normal maka beban pada tulang belakangnya juga dalam batas yang normal. Menurut Wemer (1994) dalam Hasrianti (2016) menyatakan bahwa bagi pasien yang gemuk (obesitas dengan massa tubuh >29 kg) mempunyai risiko 2,5 lebih tinggi dibanding dengan yang kurus (massa tubuh <20 kg) khususnya untuk otot kaki. Seseorang dengan kelebihan berat badan akan berusaha untuk menyangga berat badan dari depan dengan menggunakan otot punggung bawah. Jika kondisi tersebut terus berlanjut secara terus-menerus, maka akan terjadi penekanan pada bantalan saraf tulang belakang yang menyebabkan hernia nucleus pulposus yaitu gangguan yang terjadi akibat menonjolnya bantalan di cakram ruas belakang dan memicu terjadinya keluhan muskuloskeletal (Croasmun, 2003).

Pekerjaan yang dilakukan oleh buruh angkut di Gudang Logistik Sub DIVRE BULOG Kota Makassar merupakan jenis pekerjaan yang monoton, yang dilakukan secara *repetitif* dan dalam jangka waktu yang lama. Melakukan postur janggal dalam waktu yang lama, sudah menjadi kebiasaan para pekerja yang dilakukan secara terus menerus dan disertai

beban yang sangat besar. Hal inilah yang memicu tingginya keluhan CTDs yang dialami oleh pekerja.

Posisi tubuh yang menyimpang secara signifikan terhadap posisi normal saat melakukan pekerjaan dapat menyebabkan stress mekanik lokal pada otot, ligamen, dan persendian. Hal ini mengakibatkan cedera pada leher, tulang belakang, bahu, pergelangan tangan, hingga kaki. Sikap kerja yang tidak alamiah ini menyebabkan bagian tubuh bergerak menjauhi posisi alamiahnya sehingga menyebabkan bagian tubuh dari pusat gravitasi, semakin jauh posisi bagian tubuh dari pusat gravitasi, maka semakin tinggi pula terjadinya keluhan pada otot skeletal (Bridger, 2003).

Hal tersebut sejalan dengan sebuah penelitian yang telah dilakukan oleh Krisdanto (2015) mengenai Hubungan faktor individu dan faktor pekerjaan dengan keluhan muskuloskeletal akibat kerja (studi pada nelayan di Desa Puger Wetan Kecamatan Puger Kabupaten Jember). Dalam penelitiannya, Krisdanto menemukan bahwa berdasarkan hasil analisis SPSS menggunakan analisis bivariat dengan uji asosiasi lambda, dapat diketahui bahwa ada hubungan yang signifikan antara faktor pekerjaan berdasarkan REBA dengan keluhan muskuloskeletal akibat kerja dengan nilai ($p=0,033$).

Perbedaan hasil ini dikarenakan pekerjaan yang dilakukan berbeda-beda, para pekerja di Gudang Logistik Sub DIVRE BULOG Kota Makassar mengangkat beban yang bisa dikatakan *overload* atau berlebihan karena tubuh dipaksa menopang beban lebih dari 45 kg tiap kali mengangkat dengan frekuensi 2 kali/permenit dan sering disertai dengan postur yang

janggal. Berdasarkan studi yang dilakukan *European Campaign On Musculoskeletal Disorders* pada tahun 2008 terhadap 235 juta orang pekerja di Eropa, melaporkan 62% telah terpapar MSDs akibat adanya gerak *reptitive*/berulang dan 46% dilaporkan akibat posisi tubuh yang melelahkan selama bekerja.

2. Faktor Pekerja

a. Jenis Kelamin

Untuk variabel jenis kelamin, yang terbanyak adalah pekerja yang berjenis kelamin laki-laki yaitu 28 orang (54,9%) responden. Hasil tabulasi silang antara jenis kelamin dengan keluhan *Cummulative Trauma Disorders* (CTDs) pada pekerja dalam penelitian ini menunjukkan bahwa, pekerja laki-laki lebih rentan mengalami keluhan CTDs yaitu 22 orang (43,1%) responden merasakan keluhan CTDs sedang dan 6 orang (11,8%) responden merasakan keluhan CTDs berat. Namun keluhan CTDs berat ditemukan lebih tinggi pada pekerja perempuan dibandingkan dengan laki-laki yaitu sebanyak 8 orang (15,7%) responden. Jenis kelamin sangat mempengaruhi risiko keluhan otot rangka.

Hal ini terjadi karena secara fisiologis kemampuan otot perempuan lebih rendah dari pada laki-laki. Berdasarkan beberapa penelitian menunjukkan prevalensi beberapa kasus MSDs lebih tinggi pada perempuan dibandingkan laki-laki (NIOSH, 1997 dalam Handayani, 2011). Hasil penelitian yang dilakukan oleh Silverstein et al tahun 2005 menemukan bahwa perempuan memiliki risiko cedera tangan dan

pergelangan tangan, serta rasa sakit pada bagian otot leher dan bahu yang lebih tinggi dibandingkan laki-laki, baik pada populasi umum maupun pada pekerja industri. Dalam hal ini, perbedaan signifikan antara perempuan dan laki-laki adalah berhubungan dengan kemampuan fisiologisnya baik kekuatan otot, ketahanan otot, dan ketahanan kardiovaskuler perempuan berada dibawah kemampuan laki-laki dengan perbandingan 1:3 (Silverstein, *et al*, 2005). Berdasarkan hasil tabulasi silang didapatkan nilai $p\ value = 0,288 > (\alpha=0,05)$ yang berarti tidak ada hubungan yang bermakna antara jenis kelamin dengan keluhan *Cummulative Trauma Disorders* (CTDs).

Tidak terdapatnya hubungan antara jenis kelamin dengan keluhan CTDs pada pekerja buruh angkut di Gudang Logistik Sub DIVRE BULOG Kota Makassar dimana laki-laki lebih banyak mengalami keluhan CTDs sedang dibandingkan dengan perempuan karena para pekerja laki-laki lebih banyak menerima beban yang besar dibandingkan pekerja perempuan. Dalam sekali mengangkat pekerja laki-laki dapat mengangkat 100 kg hingga 200 kg dalam hitungan 1 menit. Sedangkan perempuan hanya dapat mengangkat beban 35-50 kg dalam sekali mengangkat, dan juga dengan frekuensi yang kurang dari 2 kali/permenit. Berikut adalah gambar pekerja yang mengangkat beban yang berlebihan :



Gambar 4.9 Pekerja Mengangkat Beban Yang Berlebih

Sumber : Hasil Observasi

Dari gambar diatas terlihat jelas pekerja mengangkat dengan beban yang berlebihan. Berat bersih untuk satu karung yaitu 50 kg sedangkan pekerja mengangkat 4 karung sekaligus sehingga total berat beban yang diangkat adalah 200 kg. Pembebanan fisik pada pekerjaan dapat mempengaruhi terjadinya kesakitan pada muskuloskeletal tubuh, pembebanan yang tidak melebihi 30-40% dari kemampuan kerja maksimum tenaga kerja dalam 8 jam sehari dengan memperhatikan peraturan jam kerja yang berlaku. Semakin berat beban maka semakin waktu pekerjaan (Tarwaka, *et al*, 2004).

Hasil penelitian ini di dukung oleh penelitian yang dilakukan oleh Penelitian Icsal, (2016) mengenai faktor yang berhubungan dengan keluhan *Musculoskeletal Disorders* (MSDs) pada penjahit wilayah Pasar

Panjang Kota Kendari menyatakan bahwa 161 responden pekerja dengan aktifitas berat yaitu 93 laki-laki (5%) dan 68 perempuan (3%) mengalami keluhan MSDs di karenakan laki-laki lebih dominan melakukan pekerjaan berat terutama dalam pekerjaan yang banyak menggunakan sistem muskuloskeletal. Hasil penelitian menggunakan analisis korelasi *spearman* menunjukkan bahwa tidak terdapat hubungan antara jenis kelamin dengan *Musculoskeletal Disorders* (MSDs) dengan nilai *P Value* (0,672) > α (0,05).

Menurut Mallapiang (2016) jenis kelamin memberi andil yang cukup besar dalam timbulnya *Carpal Tunnel Syndrome* (CTS) yang merupakan salah satu jenis gangguan CTDs yang dapat timbul. Biasanya CTS lebih sering dialami oleh perempuan yang berusia 29-62 tahun. Hal ini sejalan dengan penelitian yang dilakukan Rahim (2015) mengenai gangguan MSDs pada *cleaning service* RSUP DR. Wahidin Sudiro Husodo Makassar, hasil uji *chi square* dengan nilai *p value* = 0,000 < α (0,05) yang berarti ada hubungan antara jenis kelamin dengan gangguan MSDs. Hal ini dikarenakan ukuran tubuh dan kekuatan otot tenaga kerja perempuan relatif kurang dibandingkan laki-laki, dikarenakan sebagai akibat dari pengaruh hormonal yang berbeda antara laki-laki dan perempuan dimana perempuan mengalami siklus menstruasi dan menopause sedangkan laki-laki tidak mengalami hal tersebut.

Studi *dynamometri* menyatakan bahwa wanita mengalami peningkatan ketegangan otot yang tiba-tiba beberapa hari sebelum haid dimulai dan berlanjut dengan tingkat ketegangan otot yang rendah selama

haid dimulai dan berlanjut dengan tingkat ketegangan otot yang rendah selama haid (Bridger, 2003). Menurut Nurdwinuringtyas dalam jurnal keperawatan (2014) menyatakan bahwa laki-laki dan perempuan memiliki risiko yang sama terhadap keluhan CTDs hingga usia 60 tahun, namun pada kenyataannya jenis kelamin seseorang dapat mempengaruhi timbulnya keluhan. Pada perempuan keluhan ini lebih sering terjadi misalnya pada saat mengalami siklus menstruasi, selain itu proses menopause juga dapat menyebabkan kepadatan tulang berkurang.

b. Usia Pekerja

Untuk karakteristik usia responden dalam penelitian ini, maka yang terbanyak adalah kelompok usia ≥ 35 tahun yaitu sebanyak 28 responden (54,9%), sebanyak 19 orang (37,3%) responden diantaranya merasakan keluhan CTDs sedang dan 9 orang (17,6%) responden merasakan keluhan CTDs berat. Berdasarkan hasil analisa uji *Chi-Square* didapatkan nilai *p value* = 0,047 < ($\alpha=0,05$) yang berarti ada hubungan yang bermakna antara usia pekerja dengan keluhan *Cummulative Trauma Disorders* (CTDs). Hal ini dikarenakan sebagian besar pekerja buruh angkut di Gudang Logistik Sub DIVRE BULOG Kota Makassar termasuk dalam kategori pekerja usia tua yang rata-rata telah lama bekerja sebagai buruh angkut di Gudang tersebut. Hal ini juga dipicu oleh kebiasaan pekerja yang mengangkat beban melebihi kemampuan tubuhnya dikarenakan sistem upah yang diberikan oleh perusahaan berdasarkan berapa banyak karung beras/gula yang ia selesaikan dalam waktu sehari. Sehingga para buruh bekerja

dengan secepat mungkin dengan cara mengangkat 2-4 karung beras dengan total berat 50 kg hingga 100 kg dalam sekali angkat.

Sejalan dengan meningkatkannya usia akan terjadi degenerasi pada tulang dan keadaan ini mulai terjadi disaat seseorang berusia 30 tahun. Pada usia 30 tahun terjadi degenerasi yang berupa kerusakan jaringan, penggantian jaringan menjadi jaringan parut, dan pengurangan cairan. Hal tersebut menyebabkan stabilitas pada tulang dan otot menjadi berkurang. Jadi, semakin tua seseorang, semakin tinggi risiko orang tersebut mengalami penurunan elastis pada tulang, yang menjadi pemicu timbulnya gejala CTDs (Wulandari, P.S, *et al.*, 2014).

Keluhan pertama biasanya dirasakan pada usia 35 tahun dan tingkat keluhan akan terus meningkat sejalan dengan bertambahnya usia. Pada usia tersebut terjadi degenerasi yang berupa kerusakan jaringan, dan pengurangan cairan sehingga hal tersebut menyebabkan stabilitas pada otot tulang dan otot menjadi berkurang. Seiring dengan bertambahnya usia, kekuatan otot juga akan berkurang hal ini disebabkan secara alamiah pada usia paruh baya kekuatan dan ketahanan otot mulai menurun sehingga risiko terjadinya keluhan pada otot meningkat. Pada saat mencapai 60 tahun, rerata kekuatan otot menurun sampai 20%. Pada saat kekuatan otot mulai menurun maka risiko terjadinya keluhan otot akan meningkat. Otot mempunyai hubungan yang sangat kuat dengan keluhan otot, terutama untuk otot leher dan bahu (Tarwaka, 2013).

Namun dari hasil penelitian yang dilakukan, masih ditemukan juga keluhan CTDs baik sedang maupun berat pada pekerja berusia muda yaitu

sebanyak 18 (35,3%) responden mengalami keluhan sedang dan 5 (9,8%) responden yang mengalami keluhan berat. Hal ini disebabkan karena pekerja yang berusia muda ini didominasi oleh pekerja yang berjenis kelamin laki-laki. Dimana pada variabel jenis kelamin, ditemukan bahwa keluhan CTDs sedang lebih banyak dikeluhkan laki-laki dibandingkan perempuan. Dikarenakan pekerja laki-laki lebih mampu mengangkat beban dengan berat hingga 200 kg dalam sekali mengangkat dan dengan frekuensi gerakan berulang yaitu 5kali/menit. Keluhan otot terjadi karena otot menerima tekanan akibat kerja terus-menerus tanpa melakukan relaksasi. Secara umum, semakin banyak pengulangan gerakan dalam suatu aktivitas kerja, maka akan mengakibatkan keluhan otot semakin besar. Pekerjaan yang dilakuakn secara repetitif dalam jangka waktu yang lama akan meningkatkan risiko CTDs apalagi jika ditambah dengan gaya/beban dan postur yang jangga (Muggeleton, *et al*, 2014).

Hasil penelitian ini didukung oleh penelitian yang dilakukan oleh Endang tahun 2015 pada tukang angkut beban penambang emas di Kabupaten Lebak, Jakarta yaitu hasil uji statistik pada tukang angkut diperoleh nilai $p \text{ value} = 0,031 < \alpha (0,05)$ yang artinya terdapat hubungan antara usia dengan keluhan MSDs, dimana responden yang berusia ≥ 35 tahun memiliki risiko 9 kali untuk mengalami keluhan MSDs dibanding responden dengan usia > 35 tahun. Namun berbeda dengan penelitian yang dilakukan oleh Tri (2015) yang dilakukan pada perawat yang menyatakan bahwa tidak terdapat hubungan antara usia pekerja pada perawat RSUD dengan keluhan CTDs dengan $p \text{ value} = 1,000 > \alpha (0,05)$. Namun berbeda

dengan penelitian yang dilakukan oleh Fuady (2013) mengenai faktor yang berhubungan dengan keluhan MSDs (studi kasus pada paengrajin sepatu) yang menyatakan bahwa tidak terdapat hubungan antara usia dengan keluhan CTDs dengan $p \text{ value} = 0,343 > \alpha (0,05)$.

Perbedaan hasil penelitian ini dikarenakan jenis pekerjaan yang dilakukan berbeda-beda. Pada buruh angkut di gudang BULOG memiliki jenis pekerjaan yang tergolong berat karena mengharuskan pekerja untuk mengangkat beban yang berat secara terus menerus, sedangkan pekerjaan pengrajin sepatu tidak dibebani oleh beban fisik yang membutuhkan pengarah tenaga yang sangat besar. Pengrajin sepatu bekerja dalam posisi tubuh yang cenderung statis, meskipun posisi tubuh ini juga cukup berbahaya jika dilakukan dalam jangka waktu yang lama, namun pekerja ini tidak melakukan aktivitas mengangkat seperti buruh angkut yang melibatkan kekuatan otot dan tulang dan membutuhkan tenaga yang lebih besar.

c. **Indeks Massa Tubuh (IMT)**

Dari hasil penelitian yang dilakukan oleh peneliti, pekerja buruh angkut di Gudang BULOG dominan memiliki *indeks massa tubuh* yang tergolong normal sebanyak 37 orang (66,7) responden dan 17 orang (33,3%) responden yang memiliki *indeks massa tubuh* tergolong kategori gemuk. Berdasarkan hasil analisa uji *Chi-Square* didapatkan nilai $p \text{ value} = 0,015 < (\alpha=0,05)$ yang berarti ada hubungan yang bermakna antara *Indeks Massa Tubuh (IMT)* dengan keluhan *Cummulative Trauma Disorders (CTDs)*. Responden yang memiliki IMT tergolong gemuk lebih

berisiko mengalami keluhan CTDs berat. Kondisi badan seseorang yang terlampau gemuk akan semakin berisiko untuk mengalami keluhan pada sistem muskuloskeletal. Seseorang dengan kelebihan berat badan akan berusaha untuk menyangga berat badan dari depan dengan menggunakan otot punggung bawah. Jika kondisi tersebut terus berlanjut secara terus menerus, maka akan terjadi penekanan pada bantalan saraf tulang belakang yang menyebabkan hernia nucleus pulposus yaitu gangguan yang terjadi akibat adanya penonjolan (*hernia*) bantalan (*nucleus pulposus*) di cakram antar ruas belakang (*diskus*) dan memicu terjadinya keluhan MSDs (Tarwaka, 2013).

Namun keluhan CTDs inipun masih ditemukan pada responden dengan IMT tergolong normal yaitu sebanyak 29 (56,9%) responden yang mengalami keluhan sedang, akan tetapi tidak terdapat responden yang mengalami keluhan berat dengan IMT normal. Hal ini disebabkan karena responden yang memiliki IMT tergolong normal, cenderung bisa lebih aktif melakukan pekerjaan dengan frekuensi yang cepat, sehingga hal inilah yang dapat menyebabkan masih adanya ditemukan keluhan CTDs pada responden dengan IMT yang tergolong normal. Selain itu pekerja yang memiliki IMT normal didominasi oleh pekerja yang berusia tua yaitu ≥ 35 tahun dimana telah dijelaskan sebelumnya bahwa semakin tua usia seseorang maka risiko mengalami keluhan CTDs juga semakin besar dikarenakan kemampuan kerja otot akan menurun seiring dengan bertambahnya waktu. Sehingga pekerja yang berusia tua yang masih bekerja dengan aktivitas yang berat, lebih berisiko untuk mengalami

keluhan CTDs. Selain itu pekerja dengan IMT normal juga dominan ditemukan pada pekerja yang memiliki kebiasaan merokok berat. Bridger (2003) mengatakan bahwa meskipun pengaruhnya relatif kecil, berat badan, tinggi badan, dan massa tubuh dapat mempengaruhi terjadinya keluhan otot. Misalnya perempuan yang gemuk mempunyai risiko keluhan otot dua kali lipat dibandingkan perempuan kurus. Ukuran tubuh yang tinggi pada umumnya juga sering menderita sakit punggung. Kemudian orang-orang yang mempunyai ukuran lingkaran pergelangan tangan kecil juga lebih rentan terhadap timbulnya CTDs.

Momatmedzade (2016) mengemukakan bahwa apabila diamati, keluhan otot skeletal yang terkait dengan ukuran tubuh lebih disebabkan oleh kondisi keseimbangan struktur rangka dalam menerima beban, baik beban berat tubuh maupun beban tambahan lainnya. Tubuh yang tinggi pada umumnya memiliki bentuk tulang yang langsing sehingga secara biomekanik rentan terhadap beban tekanan dan rentan terhadap tekukan, oleh karena itu mempunyai risiko yang lebih tinggi terhadap terjadinya keluhan otot skeletal (Fuady, 2013). Menurut Wemer (1994) dalam Hasrianti (2016) menyatakan bahwa bagi pasien yang gemuk (obesitas dengan massa tubuh >29 kg) mempunyai risiko 2,5 lebih tinggi dibanding dengan yang kurus (massa tubuh <20 kg) khususnya untuk otot kaki.

Hasil penelitian diatas tidak sama dengan penelitian Karuniasih (2012) yang meneliti pada 52 orang supir bus travel, yaitu sejumlah 90,4% keluhan MSDs dialami oleh supir bus yang memiliki indeks massa tubuh berlebih (*overweight*) ataupun obesitas. Perbedaan hasil penelitian ini

karena perbedaan pekerjaan yang dilakukan oleh pekerja dimana supir bus cenderung melakukan pekerjaan dengan posisi duduk, dan tidak terlalu banyak melakukan aktivitas yang berat, berbeda dengan pekerja buruh angkut yang ada di Gudang Logistik Sub DIVRE BULOG Kota Makassar, dimana pekerja melakukan pekerjaan dengan banyak gerakan mulai dari berdiri, berjalan, jongkok, yang sering disertai dengan postur-postur yang ekstrem atau janggal.

d. Masa Kerja

Masa kerja adalah panjangnya waktu terhitung mulai pertama kali pekerja masuk kerja hingga saat penelitian berlangsung. Masa kerja memiliki hubungan yang kuat dengan keluhan otot dan meningkatkan risiko CTDs, terutama untuk pekerjaan yang menggunakan kekuatan kerja yang tinggi. Peningkatan masa kerja menunjukkan adanya gerakan yang dilakukan secara terus menerus dalam jangka waktu yang lama dari tahun ke tahun sehingga dapat menyebabkan penekanan pada otot dan meningkatkan risiko CTDs (Nurrahman, 2016).

Untuk variabel masa kerja responden dalam penelitian ini sangat didominasi oleh responden yang memiliki masa kerja dengan kategori baru <5 tahun yaitu sebanyak 22 responden (78,4%). Berdasarkan analisa uji *Chi-Square* didapatkan nilai *p value* = 0,980 > ($\alpha=0,05$). Dengan demikian maka H_0 diterima dan H_a ditolak yang berarti tidak ada hubungan yang bermakna antara masa kerja dengan keluhan *Cummulative Trauma Disorders* (CTDs).

Tidak terdapatnya hubungan antara masa kerja dengan keluhan CTDs pada pekerja buruh angkut di Gudang Logistik Sub DIVRE BULOG Kota Makassar dikarenakan masa kerja responden dalam penelitian ini sangat didominasi oleh responden yang memiliki masa kerja dengan kategori baru <5 tahun yaitu sebanyak 29 responden (56,9%) dimana 21 orang (41,2%) responden merasakan keluhan CTDs sedang dan 8 orang (15,7%) responden merasakan keluhan CTDs berat. Sedangkan pekerja dengan masa kerja ≥ 5 tahun sebanyak 22 orang (43,1%) dimana 16 orang (31,4%) responden merasakan keluhan CTDs sedang dan 6 orang (11,8%) responden merasakan keluhan CTDs berat. Masa kerja merupakan akumulasi aktivitas kerja seseorang yang dilakukan dalam jangka waktu yang panjang. Apabila aktivitas tersebut dilakukan secara terus menerus akan mengakibatkan gangguan pada tubuh. Tekanan fisik pada kurun waktu tertentu mengakibatkan berkurangnya kinerja otot, dengan gejala makin rendahnya gerakan. Tekanan mengakibatkan memburuknya kesehatan yang disebut juga dengan kelelahan klinis ataupun kronis. Otot yang menerima beban statis secara berulang-ulang dalam waktu yang lama dapat menyebabkan keluhan berupa kerusakan pada sendi, ligamen dan tendon sehingga terjadilah trauma pada daerah tersebut dan meningkatkan risiko terjadinya gangguan trauma kumulatif.

Gangguan pada sistem muskuloskeletal hampir tidak pernah dirasakan secara langsung tetapi merupakan hasil akumulasi dari paparan atau hal-hal kecil maupun hal-hal besar yang terus terjadi secara terus menerus dalam waktu yang lama, masa kerja seseorang merupakan faktor

pendukung yang berkontribusi sebagai faktor yang cukup mempengaruhi terjadinya keluhan CTDs (Mallapiang, *et al*, 2016).

Selain itu CTDs berdasarkan masa kerja seseorang erat kaitannya dengan jenis pekerjaan yang dilakukan, beban kerja yang berat tentunya akan lebih cepat menimbulkan dampak baik secara fisik maupun mental dibandingkan beban kerja yang ringan. Beban yang diangkat oleh para pekerja buruh angkut di Gudang Bulog sangatlah besar, dimana berat beban yang diangkat rata-rata lebih dari 45 kg dalam satu kali mengangkat.

Meskipun responden dominan memiliki masa kerja baru, namun keluhan CTDs baik sedang maupun berat tetap dialami oleh pekerja buruh angkut di gudang BULOG. Hal ini disebabkan karena pekerja yang memiliki masa kerja baru ini didominasi oleh pekerja yang berusia tergolong tua yaitu ≥ 35 tahun, dimana telah dijelaskan sebelumnya bahwa usia seseorang sangat mempengaruhi keluhan CTDs yang dirasakan. Hasil ini dukung oleh penelitian yang dilakukan oleh penelitian yang dilakukan oleh Fuady (2013) pada pekerja pengrajin sepatu di Perkampungan Industri Kecil (PIK) penggilingan Kecamatan Cakung 2013 mengenai keluhan MSDs, yang menyatakan bahwa tidak terdapat hubungan yang signifikan antara masa kerja dengan keluhan MSDs dengan nilai probabilitas sebesar $0,576 > (\alpha=0,05)$. Namun berbeda dengan hasil penelitian yang dilakukan oleh Zulfiqor (2015) mengenai keluhan MSDs di bagian Fabrikasi PT. Caterpillar Indonesia, hasil uji statistik diperoleh p value = $0,002 < 0,05$, hal ini menunjukkan bahwa ada hubungan antara masa kerja pekerja dengan keluhan MSDs. Masa kerja pekerja di bagian

fabrikasi berbanding lurus dengan keluhan MSDs yang dirasakan dimana semakin bertambah masa kerjanya maka semakin tinggi pula risikonya untuk mengalami keluhan MSDs yang dirasakan dimana semakin bertambah masa kerjanya maka semakin tinggi pula risikonya untuk mengalami keluhan CTDs. Semakin lama masa kerja seseorang maka dapat menyebabkan terjadinya kejenuhan pada daya tahan otot dan tulang secara fisik maupun secara psikis. Hal ini dikarenakan tingkat *endurance* otot yang sering digunakan untuk bekerja akan menurun seiring lamanya seseorang bekerja (Marras, 2003).

e. Kebiasaan Merokok

Berdasarkan hasil analisa dengan uji *Chi-Square* didapatkan nilai *p value* = 0,019 < ($\alpha=0,05$) yang berarti ada hubungan yang bermakna antara kebiasaan merokok dengan keluhan *Cummulative Trauma Disorders* (CTDs) pada buruh angkut pada pekerja buruh angkut di Gudang Logistik Sub DIVRE BULOG Kota Makassar.

Hal ini disebabkan karena responden lebih banyak yang berjenis laki-laki dan rata-rata memiliki kebiasaan merokok, baik perokok sedang maupun berat. Para pekerja seringkali merokok disela-sela pekerjaannya, ketika pekerja sudah mulai lelah, mereka kemudian merokok dengan alasan dengan merokok mereka bisa lebih semangat dan berkonstrentrasi. Kebiasaan merokok akan menurunkan kapasitas paru-paru sehingga kemampuannya untuk mengkonsumsi oksigen akan menurun. Selain itu, masuknya karbon monoksida dari rokok ke dalam aliran darah akan mengikat sel darah pembawa oksigen lebih kuat sehingga tranposrtasi

oksigen terganggu. Hal ini membuat pasokan oksigen ke otot berkurang yang mengakibatkan penumpukan asam laktat yang mengakibatkan nyeri pada otot (Fuady, 2012). Beberapa penelitian membuktikan bahwa meningkatnya keluhan CTDs terkait dengan lama dan tingkat kebiasaan merokok. Semakin lama atau semakin tinggi frekuensi merokok, semakin tinggi pula tingkat keluhan CTDs yang dirasakan.

Asap rokok mengandung sekitar 4% karbon monoksida (CO) didalamnya. CO dapat mengikat hemoglobin 200 kali lebih besar dibandingkan oksigen sehingga dapat menghambat aliran oksigen dalam darah sehingga menyebabkan penurunan kemampuan kerja. Hal ini berdampak pula terhadap kerusakan pada sistem pernafasan yang berpengaruh pada ventilasi udara di paru-paru dan mengganggu transfer oksigen dari udara ke dalam darah. Rokok juga mengandung banyak racun dan bahan kimia lainnya yang bersifat karsinogen yang dapat berakibat pada turunnya kemampuan fisik perokok (Bridger, 2003). Deyo dan Bass (1989) mengamati bahwa prevalensi nyeri punggung meningkat seiring dengan meningkatnya jumlah pack rokok per tahun dan dengan tingkat merokok terberat. Pekerja yang memiliki kebiasaan merokok berisiko 2,84 kali mengalami keluhan musculoskeletal dibanding dengan pekerja yang tidak memiliki kebiasaan merokok (Tarwaka *et al.*, 2004).

Meskipun demikian, berdasarkan hasil penelitian keluhan CTDs pada responden yang tidak merokok juga masih ditemukan yaitu dari total 29 responden (56,9%) yang termasuk kategori tidak merokok, terdapat 26 responden (51,0%) yang merasakan keluhan CTDs sedang dan 3 orang

(5,9%) responden merasakan keluhan CTDs berat. Ini disebabkan karena responden didominasi oleh pekerja yang yang berusia tua yaitu >35 tahun. Seperti yang dijelaskan sebelumnya bahwa variabel usia memiliki hubungan dengan keluhan CTDs dimana semakin tua seseorang maka akan semakin berisiko untuk mengalami keluhan pada sistem muskuloskeletal sebab seiring dengan bertambahnya usia, kekuatan otot juga akan berkurang hal ini disebabkan secara alamiah pada usia paruh baya kekuatan dan ketahanan otot mulai menurun sehingga risiko terjadinya keluhan pada otot meningkat. Hasil ini juga didukung oleh penelitian yang dilakukan oleh Zulfiqor (2014) berdasarkan uji *chi square* diperoleh nilai *p value* sebesar $0,044 < (\alpha=0,05)$ hal ini menunjukkan ada hubungan antara kebiasaan merokok dengan munculnya keluhan MSDs yang dialami oleh *welder* di bagian Fabrikasi PT. Caterpillar Indonesia. Berdasarkan hasil survey oleh *Annals Of Rheumatic Disease* dalam Croasmun (2003), diperoleh hubungan antara perokok dengan munculnya keluhan MSDs dan dilaporkan bahwa perokok memiliki risiko 50% lebih besar untuk Merasakan MSDs. Meningkatnya frekuensi merokok akan meningkatkan keluhan otot yang dirasakan. Meningkatnya keluhan otot sangat erat hubungannya dengan lama dan tingkat kebiasaan merokok. Hal tersebut dikarenakan kebiasaan merokok akan menurunkan kapasitas paru-paru, sehingga kemampuannya untuk mengkonsumsi oksigen akan menurun. Bila pekerja tersebut dituntut untuk melakukan tugas yang membutuhkan pengerahan tenaga, maka pekerja akan lebih mudah lelah karena kandungan oksigen dalam darah rendah dan akhirnya efek rokok

akan menciptakan respon rasa sakit atau sebagai permulaan rasa sakit (osteoporosis, undegenerasi tulang) akibat dari penyerapan kalsium yang terganggu.

f. Kebiasaan Olahraga

Berdasarkan hasil distribusi frekuensi didapatkan hasil bahwa tidak terdapat pekerja yang memiliki kebiasaan olahraga yang cukup, pekerja yang mengalami keluhan CTDs berat memiliki kebiasaan olahraga yang kurang dan pekerja yang tidak memiliki kebiasaan olahraga cenderung mengalami keluhan CTDs sedang. Hasil analisa uji *Chi-Square* didapatkan nilai $p\text{ value} = 0,332 > (\alpha=0,05)$ yang berarti tidak ada hubungan yang bermakna antara kebiasaan olahraga dengan keluhan *Cummulative Trauma Disorders* (CTDs) pada pekerja buruh angkut di Gudang Logistik Sub DIVRE BULOG Kota Makassar.

Hasil penelitian menunjukkan bahwa persentase mengalami keluhan CTDs pada pekerja yang berolahraga tidak jauh berbeda dengan yang melakukan olahraga. Artinya meskipun responden berolahraga namun dalam kategori kurang maka akan tetap mengalami keluhan CTDs, dikarenakan aktivitas yang dilakukan ditempat kerja termasuk aktivitas yang berat. Tidak adanya hubungan ini disebabkan karena pekerja mayoritas tidak melakukan olahraga, dibandingkan dengan yang berolahraga. Pekerja menghabiskan waktu kurang lebih hingga 8 jam sehari ditempat kerja dan tak jarang melakukan lembur, sehingga pekerja mengaku tidak memiliki kesempatan untuk berolahraga.

Muggeleton, *et al* (2010) menjelaskan bahwa pekerja yang kurang melakukan olahraga mempunyai risiko untuk mengalami Low Back Pain 1,4 kali dibandingkan pekerja yang cukup melakukan olahraga. Hasil penelitian ini tidak sejalan dengan teori Tarwaka (2013) yang menyatakan bahwa tingkat keluhan otot sangat dipengaruhi oleh tingkat kesegaran tubuh atau kebiasaan olahraga yang dilakukan seseorang. Laporan NIOSH menyatakan bahwa untuk tingkat kesegaran tubuh rendah, maka risiko terjadinya keluhan adalah 7,1%, tingkat kesegaran tubuh sedang adalah 3,2% dan tingkat kesegaran tubuh tinggi adalah 0,8% (Tarwaka *et al.*, 2004). Teori tersebut sejalan dengan penelitian yang dilakukan oleh (Nurazizah, 2014) yang menyatakan bahwa paling banyak pekerja yang mengalami keluhan MSDs adalah pekerja yang kurang melakukan olahraga dan memiliki keluhan MSDs ringan yaitu sejumlah 41 orang (54,7%). Sedangkan persentase pekerja yang paling sedikit adalah yang kurang melakukan olahraga dan tidak memiliki keluhan MSDs yaitu satu orang (1,3%).

Namun berbeda dengan hasil penelitian Zulfiqor (2014) yang menyatakan bahwa terdapat hubungan antara kebiasaan olahraga dengan keluhan CTDs pada pekerja *welder* bagian fabrikasi di PT. Caterpillar Indonesia dengan *p value* sebesar $0,000 < (\alpha=0,05)$.

Perbedaan hasil penelitian ini dikarenakan pada pekerja di PT. Caterpillar Indonesia mewajibkan seluruh pekerjanya untuk melakukan senam bersama yang dilaksanakan sekali dalam seminggu. Sedangkan para buruh yang bekerja di gudang logistik sub DIVRE BULOG Kota Makassar

tidak memiliki kegiatan senam bersama sehingga kebiasaan olahraga pekerjaanya hanya berdasarkan keinginan pribadi. Menurut Icsal (2016) kurang atau tidak melakukan olahraga merupakan salah satu faktor risiko utama penyakit menular diantaranya yang berhubungan dengan otot dan tulang. Apalagi jika risiko pekerjaannya dikategorikan sedang dan tinggi untuk terjadinya keluhan MSDs, oleh karena itu dibutuhkan otot dan tulang yang kuat agar pengaruh dari risiko pekerjaan tersebut dapat diminimalisir. Berolahraga merupakan salah satu cara untuk menjaga kebugaran tubuh yang berpengaruh terhadap kelancaran aliran darah. Jika aliran terhambat maka akan mengganggu kerja otot sehingga kelelahan otot akan semakin cepat terjadi. Oleh sebab itu, olahraga sangat penting dilakukan karena banyak manfaat salah satunya memperkuat otot-otot tulang dan jaringan ligamen sehingga tidak mudah mengalami keluhan MSDs (Handayani, 2011).

g. Riwayat Penyakit

Cummulative Trauma Disorders (CTDs) yang dialami oleh pekerja dapat diperparah dengan kondisi pekerja yang menderita penyakit dahulu. Beberapa kondisi kesehatan dapat berhubungan dengan CTDs salah satunya patah tulang, sehingga kondisi tulangnya masih rentan untuk melakukan kerja berat, misalnya pada saat mengangkat material. Seseorang dengan riwayat penyakit *low back pain* mempunyai kecenderungan untuk mengalami kejadian lanjutan (Handayani, 2011).

Menurut Beth loy dari *US. Departemen of Lobour* dalam Tarwaka (2013) beberapa kondisi seperti patah dan/dislokasi tulang dapat

memberikan kontribusi bagi timbulnya keluhan *Cummulative Trauma Disorders* (CTDs). Variabel riwayat penyakit pada pekerja tidak berdasarkan hasil pemeriksaan medis tetapi hanya berdasarkan gejala-gejala CTDs yang pernah dirasakan pekerja.

Berdasarkan distribusi frekuensi, responden yang memiliki riwayat penyakit terkait ergonomi yaitu sebanyak 17 orang (33,3%) responden, dan 6 orang diantaranya masih merasakan sakit dan 11 orang diantaranya sudah sembuh total. Berdasarkan hasil tabulasi silang dan analisa dengan uji statistic *Chi-Square* didapatkan nilai p value = 0,668 > ($\alpha=0,05$) yang berarti tidak ada hubungan yang bermakna antara riwayat penyakit dengan keluhan *Cummulative Trauma Disorders* (CTDs) pada pekerja buruh angkut di Gudang Logistik Sub DIVRE BULOG Kota Makassar. Hal ini dikarenakan pekerja yang memiliki riwayat penyakit rata-rata sudah sembuh dari penyakit yang dideritanya. Jadi meskipun pernah memiliki riwayat penyakit terkait ergonomi tersebut, namun pekerja tetap melakukan aktivitas pekerjaannya.

Namun responden yang tidak memiliki riwayat penyakit ternyata juga masih mengalami keluhan CTDs yaitu sebanyak 25 (49,0%) responden yang mengalami keluhan sedang dan 9 (17,6%) responden yang mengalami keluhan berat. Hal ini disebabkan karena responden yang tidak memiliki riwayat penyakit terkait ergonomi tersebut didominasi oleh pekerja yang memiliki usia >35 tahun atau tergolong pekerja usia tua, usia sangat mempengaruhi keluhan otot karena semakin bertambahnya usia seseorang maka kemampuan otot juga mulai menurun, dibandingkan

dengan pekerja dengan usia muda sehingga pekerja usia tua rentan terhadap keluhan CTDs. Selain itu, responden yang tidak memiliki riwayat penyakit terkait ergonomi ini tetap merasakan keluhan dikarenakan didominasi oleh pekerja yang memiliki kebiasaan merokok berat. Dimana pekerja yang memiliki kebiasaan merokok baik berat maupun sedang berisiko 2,84 kali mengalami keluhan musculoskeletal dibandingkan dengan pekerja yang tidak memiliki kebiasaan merokok (Tarwaka, *et al*, 2004). Hasil penelitian yang dilakukan oleh Handayani (2011) mengenai faktor yang berhubungan dengan keluhan MSDs pada pekerja di bagian *polishing* PT. Surya Toto Indonesia Tbk. Tangerang, hasil penelitian menunjukkan adanya hubungan antara riwayat penyakit terkait ergonomi dengan nilai probabilitas $0,027 < (\alpha=0,05)$ dan nilai OR sebesar 9,818 yang artinya pekerja yang memiliki riwayat penyakit mempunyai kecenderungan untuk mengalami keluhan CTDs 9,818 kali dibandingkan pekerja yang tidak memiliki riwayat penyakit terkait ergonomi.

Seseorang dengan riwayat penyakit low back pain (LBP) mempunyai kecenderungan untuk mengalami kejadian lanjutan. Pekerja yang mempunyai riwayat penyakit terkait ergonomi melakukan berbagai cara untuk mengatasi penyakit tersebut agar dapat segera bekerja kembali. Namun terkadang penyakit tersebut masih sering kambuh atau belum sembuh total. Hal inilah yang menjadi pemicu pekerja sering mengalami keluhan pada otot dan tulang mereka. Apalagi jika diperparah dengan potensi bahaya dari faktor pekerjaan dan kurangnya latihan fisik atau olahraga yang dilakukan untuk memperkuat otot dan tulang (Zar, 2012).

D. Tinjauan Islam Tentang Ergonomi

Manusia adalah satu-satunya makhluk yang mampu mengemban amanah (tugas dan tanggung jawab) dari Allah, tugas dan tanggung jawab tersebut dapat terlaksana dengan baik apabila manusia mau berusaha dengan baik apabila manusia mau berusaha dan berikhtiar, begitu juga kegiatan-kegiatan dalam usahanya untuk mencari rizki memenuhi kebutuhan-kebutuhannya baik kebutuhan pribadinya atau orang lain terutama orang-orang yang menjadi tanggung jawabnya di bidang ekonomi. Maka manusia harus bekerja keras sesuai dengan kemampuan dan kesanggupannya.

Pekerjaan adalah sumber penghasilan, sebab itu setiap orang yang ingin memperoleh penghasilan yang lebih besar dan tingkat penghidupan yang lebih baik, haruslah siap dan bersedia untuk bekerja keras. Meskipun demikian kita tetap harus menyadari bahwa tubuh kita tidak seperti mesin yang bisa digunakan penuh selama 24 jam. Manusia juga membutuhkan istirahat yang cukup untuk bisa terus melakukan akitivitasnya. Hal ini sesuai dengan apa firman Allah Q.S. Al- Furqan/29:47 sebagai berikut :

وَهُوَ الَّذِي جَعَلَ لَكُمُ اللَّيْلَ لِبَاسًا وَالنَّوْمَ سُبَاتًا وَجَعَلَ النَّهَارَ نُشُورًا ٤٧

Terjemahnya :

“Dialah yang menjadikan untukmu malam (sebagai) pakaian, dan tidur untuk istirahat, dan Dia menjadikan siang untuk bangun berusaha”.

Menurut Qardhawi (2007:41) seorang muslim tidak layak membebani dirinya dengan pekerjaan yang melelahkan tanpa istirahat. Ia melalaikan hak dirinya, hak keluarganya, hak masyarakat walaupun pekerjaan itu berupa

puasa, shalat, haji dan zakat. Tubuh manusia ini mempunyai hak yang harus dipenuhi sebagaimana ditetapkan Islam. Berdasarkan ayat diatas, diketahui bahwa setiap waktu mempunyai fungsi masing-masing dimana siang untuk bekerja dan berusaha, sedangkan malam waktu untuk beristirahat. Allah SWT. selalu melarang hambanya untuk menghindari hal-hal yang berlebihan, jangan sampai aktivitas yang kita lakukan melebihi batas hingga akhirnya kita seakan-akan mendzolimi diri kita sendiri. Tenaga yang selalu dipaksakan dan diforsir pada akhirnya akan merugiakan diri sendiri.

Jadi, bagi seorang muslim yang melakukan kegiatan hendaknya memperhatikan beban kerja sesuai standart tubuh mereka. Dalam artian aktivitas yang dilakukan dengan mengarahkan segala kemampuan dengan tetap berpegang pada aturan agama yang ditunjukkan dengan menghasilkan buah karya yang bisa dinikmati tanpa memforsir tenaga berlebihan sehingga memberikan kesempatan kepada tubuh untuk melakukan istirahat dan melaksanakan kewajiban seorang muslim kepada tuhananya.

Sebagaimana yang dijelaskan dalam Q.S. Al-Baqarah/2:286 sebagai berikut :

..... لَا يُكَلِّفُ اللَّهُ نَفْسًا إِلَّا وُسْعَهَا

Terjemahnya :

“Allah tidak membebani seseorang melainkan sesuai dengan kesanggupannya”.

Tafsir Al-Misbah menafsirkan bahwa, setiap tugas yang dibebankan kepada seseorang tidak keluar dari tiga kemungkinan; *pertama*, mampu dan

mudah dilaksanakan; *kedua*, sebaliknya, tidak mampu dia laksanakan; dan kemungkinan ke *tiga*, dia mampu melaksanakannya dengan susah payah dan terasa sangat berat. Disisi lain, seseorang akan merasa mudah melaksanakan sesuatu jika karena atau waktu pelaksanaanya lapang, berbeda dengan tempat atau waktu yang sempit. Dari sini kata *lapang* dalam konteks tugas dipahami dalam arti mudah (Shihab, 2009).

Potongan ayat dalam surah Al-Baqarah diatas selaras dengan prinsip dasar ergonomis yakni *fit the job to the man*. Ergonomi menjamin agar satu tugas atau pekerjaan disesuaikan dengan manusia yang melakukan kerja tersebut atau dengan kata lain disesuaikan dengan kesanggupan manusia yang bekerja tersebut. kesanggupan tersebut maksudnya adalah ukuran atau atribut dari manusia seperti (kelebihan, kelemahan, karakteristik, keterbatasan, kebutuhan, kemampuan, keahlian, bakat dan minat serta potensi dan sebagainya) baik fisik maupun non fisik. Pekerjaan itu harus sesuai dengan kesanggupan manusia, jadi tidak kurang dari kesanggupannya dan tidak pula lebih dari kesanggupannya. Ketika seseorang merasa lelah, hendaknya ia beristirahat, dan ketika ia merasakan keluhan setelah ia melakukan pekerjaan dunia, maka hendaklah ia meminta do'a kepada Allah. Dalam hal ini Rasulullah telah mengajarkan umatnya untuk berdoa meminta kesehatan dan keselamatan baik di dunia maupun diakhirat.

عن رفاعة بن رافع قال : ((قام أبو بكر الصديق على المنبر بكى

فقال : قام رسول الله صلى الله عليه وسلم عام الأول على المنبر ثم بكى بكى

فقال : "اسألوا الله العفو والعافية فإن أحدًا لم يعط بعد اليقين خيرًا من العافية"

Artinya :

Dari Rifa'ah bin Rafi' berkata, "Abu Bakar Ash-Shiddiq berdiri di atas mimbar lalu menangis. Kemudian ia berkata: 'Rasulullah shallallahu 'alaihi wa sallam pada tahun pertama hijrah berdiri di atas mimbar, lalu menangis, dan bersabda: "Hendaklah kalian memohon kepada Allah ampunan dan keselamatan/kesehatan. Setelah dikaruniai keyakinan (iman), sesungguhnya seorang hamba tidak diberi karunia yang lebih baik daripada keselamatan/kesehatan." (HR. Tirmidzi no. 3481, Al-Hakim, dan Ibnu Hibban. Dishahihkan oleh Al-Hakim dan Al-Albani).

Yang dimaksud dengan [الْعَافِيَةَ] "afiyah" adalah keselamatan dunia-akhirat, keselamatan dunia yaitu selamat dari penyakit dengan kata lain adalah kesehatan. Dari hadist diatas dapat disimpulkan bahwa setiap umat manusia hendaklah senantiasa memohon ampunan kepada Allah. Hidup di dunia ini haruslah seimbang antara kepentingan dunia dan diakhirat. Islam tidak mengajarkan umatnya untuk bermalas-malasan dan dan tidak mencari rezeki untuk memenuhi kebutuhannya. namun dalam bekerja keras pun, Allah tidak menghendaki umatnya untuk bekerja diluar batas kemampuannya yang justru akan merugikan dirinya sendiri.

E. Keterbatasan Penelitian

Dalam penelitian mengenai faktor yang berhubungan dengan keluhan *Cummulative Trauma Disorders* (CTDs) pada pekerja buruh angkut di Gudang Logistik Sub DIVRE BULOG Kota Makassar Tahun 2017. Data yang dikumpulkan adalah data primer dengan menggunakan kuesioner dan observasi. Penulis menyadari terdapat keterbatasan serta kelemahan dalam penelitian ini antara lain:

- a. Variabel yang diteliti dibatasi dengan kemampuan peneliti tanpa bermaksud mengurangi ketepatan penelitian ini, peneliti hanya meneliti faktor risiko ergonomi yaitu postur kerja. Peneliti tidak meneliti faktor lainnya seperti, faktor lingkungan, psikososial dan faktor risiko lainnya.
- b. Pengisian kuesioner penelitian tergantung dari tingkat pemahaman, pengetahuan dan daya ingat responden sehingga memungkinkan untuk terjadinya bias pada data.



BAB V

KESIMPULAN DAN SARAN

A. Kesimpulan

Berdasarkan penelitian yang telah dilakukan terhadap 51 responden yang bekerja sebagai buruh pada pekerja buruh angkut di Gudang Logistik Sub DIVRE BULOG Kota Makassar Tahun 2017, diperoleh kesimpulan sebagai berikut :

1. Keluhan *Cummulative Trauma Disorders* (CTDs) yang paling banyak dirasakan oleh responden yaitu pada bagian bahu kanan, punggung dan pinggang sebanyak 47 orang (92,2%), bagian leher bagian bawah, paha kanan, dan bahu kiri sebanyak 46 orang (90,2%), dan keluhan yang paling sedikit dirasakan responden yaitu pada bagian siku kiri, dan siku kanan sebanyak 17 orang (33,2%). Dari total 51 responden, 37 orang (72,5%) responden yang menderita keluhan CTDs sedang, dan sebanyak 14 orang (27,5%) responden yang menderita keluhan CTDs berat.
2. Berdasarkan skor REBA, postur tubuh ergonomis paling banyak terdapat pada saat proses kerja menarik yaitu sebanyak 20 orang (39,2%) responden, proses mengangkat sebanyak 10 orang (19,6%) responden, dan paling sedikit pada proses kerja mengatur sebanyak 18 orang (35,3%) responden. Sedangkan postur tubuh tidak ergonomis paling banyak terdapat pada saat proses kerja mengangkat yaitu sebanyak 41 orang (80,4%) responden, proses mengatur sebanyak 33 orang (64,7%) responden, dan paling sedikit pada proses kerja menarik sebanyak 31 orang (39,2%) responden. Ada hubungan

antara postur kerja mengangkat ($p=0,030$) dan postur kerja mengatur ($p=0,010$) dengan keluhan CTDs. Tidak terdapat hubungan antara postur kerja menarik dengan keluhan CTDs dengan nilai $p \text{ value} = 0,338 > (\alpha=0,05)$

3. Hasil uji *statistic Chi-Square* menunjukkan tidak ada hubungan yang bermakna antara jenis kelamin dengan keluhan CTDs dengan nilai $p \text{ value} = 0,288 > (\alpha=0,05)$.
4. Hasil uji *statistic Chi-Square* menunjukkan ada hubungan yang bermakna antara usia dengan keluhan CTDs dengan nilai $p \text{ value} = 0,047 > (\alpha=0,05)$.
5. Hasil uji *statistic Chi-Square* menunjukkan ada hubungan yang bermakna antara *indeks massa tubuh* dengan keluhan CTDs dengan nilai $p \text{ value} = 0,000 < (\alpha=0,05)$.
6. Hasil uji *statistic Chi-Square* menunjukkan tidak ada hubungan yang bermakna antara masa kerja dengan keluhan CTDs dengan nilai $p \text{ value} = 0,980 > (\alpha=0,05)$.
7. Hasil uji *statistic Chi-Square* menunjukkan ada hubungan yang bermakna antara kebiasaan merokok dengan keluhan CTDs dengan nilai $p \text{ value} = 0,019 < (\alpha=0,05)$.
8. Hasil uji *statistic Chi-Square* menunjukkan tidak ada hubungan yang bermakna antara kebiasaan olahraga dengan keluhan CTDs dengan nilai $p \text{ value} = 0,332 > (\alpha=0,05)$.
9. Hasil uji *statistic Chi-Square* menunjukkan tidak ada hubungan yang bermakna antara riwayat penyakit terkait ergonomi dengan keluhan CTDs dengan nilai $p \text{ value} = 0,668 > (\alpha=0,05)$.

B. Saran

1. Bagi pekerja

- a. Disarankan kepada semua pekerja buruh angkut di Gudang Logistik Sub DIVRE BULOG Kota Makassar yang termasuk dalam kategori postur kerja tidak ergonomis agar dapat mengurangi risiko postur janggal, untuk menghindari adanya cedera yang dapat mengakibatkan keluhan *Cummulative Trauma Disorders* (CTDs). Pekerja sebaiknya tidak terlalu memaksakan tubuhnya untuk mengangkat lebih dari satu karung beras/gula sekaligus, khususnya untuk karung dengan berat 50kg.
- b. Pekerja sebaiknya melakukan istirahat disaat sudah mulai lelah dan melakukan peregangan otot saat tubuh mulai merasa lelah.
- c. Disarankan para pekerja yang memiliki kebiasaan merokok untuk tidak merokok ditempat kerja, khususnya pada saat melakukan pekerjaan, selain dapat berdampak negatif pada tubuh sendiri juga akan berdampak negatif pada pekerja lainnya.
- d. Sebaiknya pekerja yang melakukan lembur atau bekerja lebih dari 8 jam sehari, untuk lebih memperhatikan asupan gizi tubuhnya agar tetap seimbang sehingga produktivitasnya juga tetap baik dalam bekerja.

2. Bagi PERUM BULOG

- a. Secara administratif, sebaiknya perusahaan memberikan penyuluhan, pelatihan atau *training* pada pekerja mengenai risiko pekerjaan dan tata cara bekerja yang sesuai dengan prinsip ergonomi serta pihak perusahaan

dapat membuat SOP (*Standar Operasional Prosedure*) yang dapat digunakan oleh pekerja untuk menciptakan sistem kerja yang aman, nyaman, dan tetap sehat bagi pekerja saat bekerja.

- b. Perusahaan dapat menyelenggarakan pelatihan yang bertujuan untuk mengurangi kebiasaan merokok pada pekerja, potensi bahaya postur janggal ketika bekerja, motivasi untuk melakukan sikap kerja yang ergonomis ketika bekerja, dan pentingnya waktu istirahat atau peregangan (relaksasi) ketika bekerja ataupun setelah bekerja sehingga produktivitas pekerja dapat lebih meningkat dan berdampak sangat positif untuk perusahaan.
- c. Sebaiknya perusahaan menyediakan kotak P3K (Pertolongan Pertama Pada Kecelakaan) di tiap gudang penyimpanan, sehingga para pekerja yang mengalami pegal, kram, kesemutan atau kecelakaan kerja dapat segera diberikan pertolongan pertama.

3. Peneliti Selanjutnya

- a. Bagi para peneliti yang akan melakukan penelitian lebih lanjut terkait dengan faktor yang berhubungan dengan keluhan *Cummulative Trauma Disorders* (CTDs) agar menambahkan variabel-variabel lain yang juga memiliki keterkaitan erat terhadap keluhan CTDs .
- b. Diharapkan kepada peneliti selanjutnya dapat menggunakan metode lainnya selain REBA untuk mengukur risiko postur kerja bagian tubuh yang diakibatkan dari pekerjaan.

DAFTAR PUSTAKA

- Al-Qur'an dan Terjemahnya*. Kementerian Agama Republik Indonesia.
- Arikunto, S. *Prosedur Penelitian : Suatu Pendekatan Praktik*. Jakarta : Rineka Cipta. 2013.
- Bhattacharyya, N., & Chakrabarti, D. *Ergonomic Basket Design To Reduce Cumulative Trauma Disorders In Tea Leaf Plucking Operation*. *Jurnal*. IOS Press and the Author, Vol 41 (SUPPL.1), 1234–1238. <https://doi.org/10.3233/WOR-2012-0308-1234>. 2012. (Diakses 27 Mei 2017).
- Cahyani, W. D., & Kes, M. *Hubungan Antara Beban Kerja dengan Kelelahan Kerja pada Pekerja Buruh Angkut*. *Jurnal*. Semarang. 2003. (Diakses 27 Mei 2017).
- Cezar-vaz, M. R., Bonow, C. A., & Regina, M.. *Identifikasi Gangguan Pasca Trauma Kumulatif Pekerja Pelabuhan Untuk Penalaran Klinis*, 29(2), 154–161. 2016. (Diakses 27 Mei 2017).
- Croasmun, I M. *Annuals Of Rheumatic Disease. Laporan Hasil Penelitian*. Belanda : Occupational Environmental Medicine 2002;59:106–112, 2003.
- Dahlan Sopiyyudin, M. *Statistik untuk Kedokteran dan Kesehatan : Deskriptif, Bivariat, dan Multivariat*. Edisi 5. Jakarta : Salemba Medika. 2010
- Direktorat Bina Kesehatan Kerja dan Olahraga. *Jumlah Kasus Penyakit Akibat Kerja Tahun 2011-2014*. Kementerian Kesehatan. <http://www.safetyshoe.com>. 2014. (Diakses 27 Mei 2017).
- Endang, Bukhori. *Hubungan Faktor Risiko Pekerjaan Dengan Terjadinya Keluhan MSDs Pada Tukang Angkut Beban Penambang Emas Di Kecamatan Cilograng Kabupaten Lebak*. Universitas Islam Negeri Syarif Hidayatullah Jakarta. Skripsi. 2010.
- Fauziah, I. A. *Gambaran Tingkat Risiko Keluhan Cummulative Trauma Disorder Pada Pekerja Assembly Line PT. NGK Busi Indonesia Tahun 2012*, *Skripsi*. Universitas Indonesia (21). 2012.
- Fuady, A. R. (2013). *Faktor-Faktor yang Berhubungan dengan Musculoskeletal Disorders (MSDs) Pada Pengrajin Sepatu di Perkampungan Industri Kecil (PIK) Penggilingan Kecamatan Cakung Tahun 2013*. *Skripsi*. 2013.
- Hamka. *Tafsir Al-Azhar*. Jakarta : Penerbit Pustaka Panjimas. 1982. (Diakses 6 Agustus 2017).

- Handayani, W. *Faktor-Faktor Yang Berhubungan Dengan Keluhan Muskuloskeletal Disorders Pada Pekerja Di Bagian Polishing PT. Surya Toto Indonesia Tangerang. Skripsi.* 2011.
- hasrianti, Yulvi. *Hubungan Postur Kerja Dengan Keluhan MSDs Pada Pekerja Di PT. Maruki Internasional Indonesia Makassar.* Universitas Hasanuddin. Skripsi. 2016
- Hastuti, R. P. *Cumulative Trauma Disorders pada Tenaga Kerja Bagian Penjahitan Konveksi Aneka Gunungpati Semarang. Skripsi.* 2011.
- Hignett, M. *REBA Employee Assessment Worksheet. Applied Ergonomics*, 31, 201–205. Retrieved from <http://ergo-plus.com/wp-content/uploads/REBA.pdf>. 2000. (Diakses 29 Mei 2017)
- Humantech. *Applied Ergonomics Training Manual.* Berkeley Vale Australia : Protector and Gamble Inc. 1995.
- Humantech. *Applied Ergonomics Training Manual.* Humantech Inc : Berekeley Australia. 2003.
- Ibnu, Hajar Al Asqolani. *Fathul Bari bin Syarh Shahih Al Bukhari : Hadist-Hadist Shahih.* Dar Tyibah Cet. ke -4 hal 4:212. 2012
- Icsal Muhammad. "Faktor Yang Berhubbunga Dengan Keluhan Muskuloskeletal Disorders (MSDs) Pada Penjahit Wilayah Pasar Panjang Kota Kendari Tahun 2016". *Jurnal*, Kendari : Fakultas Kesehatan Masyarakat Universitas Halu Oleo. 2016.
- International Labour Organization (ILO). Work Organization and Ergonomics.* Geneva. 2005.
- Kementrian Kesehatan Republik Indonesia. *1 Orang Pekerja Di Dunia Meninggal Setiap 10 Detik Karena Kecelakaan Kerja. Laporan Hasil penelitian.* 2014. <http://www.depkes.go.id/article.html..> (Diakses 27 Mei 2017).
- Krisdanto,dkk. "Hubungan Faktor Individu dan Faktor Pekerjaan dengan Keluhan Muskuloskeletal Akibat Kerja (Studi Pada Nelayan di Desa Puger Wetan Kecamatan Puger Kabupaten Jember)".*Jurnal*: Fakultas Kesehatan Masyarakat Universitas Jember. 2015.
- Kumar, Shrawan.. *Biomechanic.* UK : Taylor & Francis Inc. 1999.
- Mallapiang, F., & Hamda, M. M. Al - Sihah : *Public Health Science Journal Penilaian Risiko Ergonomi Postur Kerja Dengan Metode Quick Exposure Checklist (Qec) Pada Pe- Rajin Mebel Ud . Pondok Mekar Kelurahan Antang*, 8, 121–129. *Jurnal.* 2016. (Diakses 13 Juni 2017)

- Mallapiang, F., & Wahyudi, A. A. *Gambaran Faktor Pekerjaan dengan Kejadian Carpal Tunnel Syndrome (CTS) pada Pengrajin Batu Tatakan di Desa Lempang Kec. Tanete Riaja Kabupaten Barru Tahun 2015. AL-Sihah : Public Health Science, VI, NO 2, 19–25. Jurnal. 2015. (Diakses 13 Juni 2017).*
- Marras, W. S. *The Case For Cumulative Trauma In Low Back Disorders. Spine Journal, 3(3), 177–179. Jurnal. 2003. [https://doi.org/10.1016/S1529-9430\(03\)00032-9](https://doi.org/10.1016/S1529-9430(03)00032-9). (Diakses 13 Juni 2017).*
- M. Jodi Rell, Governor J. Robert Galvin, MD, MPH. *What are Cumulative Trauma Disorders ? Who Is At Risk For CTDs ?*. <http://www.ct.gov/dph>. 2012. (Diakses 27 Mei 2017).
- Muggeleton JM, Allen R, and Chappel PH. *Hand and arm injuries associated with repetitive manual work in industry: a review of disorders, risk factors, and preventive measures. Journal of Occupational Health, Ergonomics 42, 714-749. Jurnal. 2014. (Diakses 28 Mei 2017).*
- Mushthofa, A., Adi, A., Dewi, A., Sujoso, P., & Prasetyowati, I. *Hubungan Antara Karakteristik Individu dan Manual Material Handling dengan Keluhan Muskuloskeletal Akibat Kerja (The Relationship Between Individual Characteristics and Manual Material Handling With Musculoskeletal Complaints Due To Work)*, 2(2), 271–276. *Jurnal. 2014.*
- Motamedzade, M, Faghieh, MA, Mohraz, MH.. *Manual Material Handling Assessment Among Workers Of Iranian Casting Workshops. International Journal Of Occupational Safety And Ergonomics: JOSE [Int J Occup Saf Ergon] 2016 : Vol 19 (4). Jurnal. 2016. (Diakses 27 Mei 2017).*
- NIOSH. *Comment From NIOSH On The Occupational Safety And Helath Administration Proposed Rule On Ergonomic Safety And Management US Departement Of Control Service. <http://www.cdc.gov>. 1997. (Diakses 29 Mei 2017).*
- Nurazizah, Sherly, dkk. *Hubungan Kebiasaan Olahraga Dengan Low Back Pain Disability, 968–974. Jurnal. 2014. (Diakses 29 Mei 2017).*
- Nurdwinuringtyas. *Faktor - Faktor Yang Berhubungan Dengan Keluhan Msds Pada Pekerja Furniture Di Kecamatan Benda Kota Tangerang Tahun 2014. Jurnal Keperawatan. UIN Syarif Hidayatullah. 2014.*
- Nurrahman, R. *Hubungan Masa Kerja Dan Sikap Kerja Terhadap Kejadian Low Back Pain Pada Penenun Di Kampoenng Bni Kab.Wajo. Jurnal. 2016.*
- Ongkoso, G. C. R. *Analisis Risiko Ergonomi Pada Pekerja Laundry Sektor Usaha*

Informal Di Kecamatan Ciputat Tangerang Selatan. Skirpsi. 2013.

- Pakpahan, F., Kuswana, W. S., & Noor, R. A. *Analisis Ergonomi Pada Praktik Memelihara Roda Dan Ban Menggunakan Metode Reba*. *Journal of Mechanical Engineering Education*, Vol. 3, No. 1, Juni 2016, 3(1), 60–65. *Jurnal*. 2016. (Diakses 13 Juni 2017).
- Payuk, K. L., Djajakusli, R., Wahyu, A. *The Relationship Of Ergonomic Factor With Workload On Traditional Farmer In Congko Village Marioriwawo*. *Jurnal*. 2013.
- Purnomo, R. *Penerapan SMK3 Ergonomi dalam Pandangan Islam*. Dikutip dari www.slideshare.net/agamsreal/penerapan-smk3-ergonomi-pandangan-islam-43302033. (Diakses 13 Juni 2017).
- Quthb, Sayyid. Terj. Drs. As'ad yasin, Abdul Aziz Salim Basyarahil dan Muchothob Hamzah. *Tafsir Fi Zhilalil Qur'an , di Bawah Naungan Qur'an (Surah Al-Furqan ayat 29)*. Jilid 2. Jakarta : Gema Insani Press, 2001.
- Rahim, M. R., dkk. *Faktor Yang Berhubungan Dengan Gangguan Muskuluskeletal Pada Cleaning Service RSUP. DR. Wahidin Sudiro Husodo Makassar*. *Jurnal*. Fakultas Kesehatan Masyarakat Universitas Hasanuddin. 2013.
- Shihab, M. Quraish. *Tafsir Al-Misbah: Pesan, Kesan, dan Keserasian Al-Qur'an*. Jakarta: Penerbit lentera hati. 2009.
- _____. "Tafsir Al-Mishbah Pesan, Kesan dan keserasian al-Qur'an." vol. 3. Jakarta : Lentera Hati, 2009.
- _____. "Tafsir Al-Mishbah Pesan, Kesan dan keserasian al-Qur'an." vol. 6. Jakarta : Lentera Hati, 2009.
- Somnath, Goopadhayay, dkk. *Study On Upper Extremity Cumulative Trauma Disorder In Different Unorganised Sectors Of West Bengal, India*. *Journal Of Occupational Health*, 351-357. *Jurnal*. 2013. (Diakses 28 Mei 2017).
- Tarwaka. *Ergonomi Industri*. Surakarta : Harapan Press. 2011. (diakses 14 Juni 2017).
- Tarwaka, Bakri, S. H., & Sudiajeng, L. *Ergonomi untuk Keselamatan, Kesehatan Kerja dan Produktivitas*. Surakarta : UNIBA Press. <http://shadibakri.uniba.ac.id/wp-content/uploads/2016/03/Buku-Ergonomi.pdf>. 2004. (diakses 14 Juni 2017).
- Tri, Martiana., dkk. *Analisis Tingkat Risiko MSDs Dengan The Rapid Upper*

Limbs Assessment Dan Karakteristik Individu Terhadap Keluhan Limbs Assessment Dan Karakteristik Individu Terhadap Keluhan MSDs. Jurnal. Fakultas Kesehatan Masyarakat Universitas Airlangga. 2015.

Tyas, Bungsu Sullissing. *Pengaruh Pekerjaan Angkat Angkut Terhadap Kecelakaan Kerja Pada Waktu Aktivitas Pengisian Acetid Acid Kedalam Jerigen Unit Filling PT. Indo Acidatama Tbk, Kemiri Kebakkramat Karanganyar.* Universitas Sebelas Maret. Skripsi. 2009.

Utomo, A. *Gambaran Tingkat Risiko Ergonomi Dan Keluhan Gangguan Trauma Kumulatif Pada Pekerja Pabrik Rahmat Tempe Di Pancoran Jakarta Selatan.* Skripsi. Universitas Indonesia. 2013. (Diakses 28 Mei 2017)

Wakhid, M. *Analisis Postur Kerja pada Aktivitas Pengangkutan Buah Kelapa Sawit dengan Menggunakan Metode Rapid Entire Body Assessment (REBA).* Eprint Jurnal Udinus. <https://doi.org/10.1017/CBO9781107415324.004>. Jurnal. 2014. (Diakses 14 Juni 2017).

Wulandari, R. A., P.S, J. M., & Khosama, H. *Gambaran Faktor yang Mempengaruhi Nyeri Punggung Bawah Pada Buruh Kapal,* hlm 1–8. Jurnal. 2014.

www.bulog.co.id. (Diakses 5 Agustus 2017).

Zar, A. B. U. *Faktor - Faktor Yang Berhubungan Dengan Keluhan Musukuloskeletal Pada Upper Limb Extremities Mahasiswa Ketika Proses Belajar Mengajar Di Kelas Di Fakultas Kedokteran Dan Ilmu Kesehatan Universitas Islam Negeri Syarif Hidayatullah Jakarta Tahun 2012.* Skripsi. Universitas Islam Negeri Syarif Hidayatullah Jakarta. 2012. (Diakses 27 Mei 2017).

Zulfiqor. M. Taufik. *Faktor - Faktor Yang Berhubungan Dengan Keluhan MSDs Pada Pekerja Welder Bagian Fabrikasi PT. Caterpillar Indonesia Tahun Skripsi.* Fakultas Kedokteran dan Ilmu Kesehatan. UIN Syarif Hidayatullah, Jakarta. 2014.

LAMPIRAN 1



Kepada Yth. Responden

Assalamu'alaikum Warahmatullahi Wabarokatuh

Saya Dian Raraswati Musdalifah mahasiswi Universitas Islam Negeri Fakultas Kedokteran dan Ilmu Kesehatan, Jurusan Kesehatan Masyarakat, Peminatan Kesehatan dan Keselamatan Kerja (K3) semester akhir bermaksud untuk melakukan penelitian tentang *“faktor yang berhubungan dengan keluhan Cummulative Trauma Disorders (CTDs) pada buruh angkut di Gudang Logistik Sub Dirve Bulog Kota Makassar”*. Penelitian ini merupakan bagian dari skripsi untuk memenuhi syarat mendapat gelar Sarjana Kesehatan Masyarakat.

Kuesioner ini tidak akan memperngaruhi penilaian terhadap pekerjaan dan posisi saudara. Untuk keperluan tersebut, diharapkan kesediaan dan kesungguhan saudara untuk menjawab pertanyaan dengan sebenar-benarnya karena kejujuran saudara berikn sangat mempengaruhi proses dan hasil penelitian ini.

Atas partisipasi dan kerjasamanya saya ucapkan terima kasih.

Pernyataan :

Saya menyatakan bahwa saya secara sukarela bersedia untuk menjadi responden dalam penelitian ini.

Peneliti

Responden

(.....)

(.....)

LAMPIRAN 2

KUESIONER PENELITIAN

Faktor Yang Berhubungan Dengan Keluhan Cummulative Trauma Disorders (CTDs) Pada Buruh Angkut Di Gudang Logistik Sub Dirve Bulog Kota Makassar

Daftar pertanyaan ini bertujuan untuk mengumpulkan data tentang faktor yang berhubungan dengan keluhan *Cummulative Trauma Disorders* (CTDs) pada buruh angkut di Gudang Logistik Sub Dirve Bulog Kota Makassar. Hasil penelitian ini akan dipergunakan sebagai saran-saran dalam meningkatkan kesehatan dan keselamatan kerja di Gudang Bulog.

No Responden :

Tanggal di isi :

A	Karateristik Pekerja	(Diisi oleh peneliti)
1	Nama Responden	
2	Umur respondentahun
3	Berat Badan (diukur oleh peneliti)kg
4	Tinggi Badan (diukur oleh peneliti)cm
B	Masa Kerja	(Diisi oleh peneliti)
1	Sudah berapa lama anda bekerja sebagai buruh angkut di gudang BULOG ?tahun
C	Kebiasaan Merokok	(Diisi oleh peneliti)
1	Apakah anda merokok ? a. Ya b. Tidak (langsung ke tabel D1)Ya/tidak
2	Berapa batang rokok yang anda habiskan setiap hari ?batang
3	Sudah berapa lama anda merokok ?tahun
D	Kebiasaan Olahraga	(Diisi oleh peneliti)
1	Apakah anda berolahraga sebelum atau sesudah bekerja ? a. Ya b. Tidak (langsung ke tabel E1)Ya/tidak
2	Berapa kali anda berolahraga dalam seminggu ?kali/minggu
E	Riwayat Penyakit	(Diisi oleh peneliti)
1	Apakah anda memiliki riwayat penyakit berikut ? a. Retak/patang tulang, leher, tangan, punggung atau kaki b. Radang sendi

	c. Gejala nyeri/sakit pada otot/tulang d. Tidak (lanjut ke kuesioner berikutnya) (bukan disebabkan karena kecelakaan/olahraga/aktivitas lain diluar pekerjaan)	
2	Apakah anda sudah sembuh total atau masih merasakan sakit ?Ya/tidak
F	Keluhan CTDs	(Diisi oleh peneliti)
1	Apakah selama 7 hari terakhir anda pernah mengalami masalah (pegal,kesemutan, mati rasa, kaku, keram, gatal, sakit dan tidak nyaman ? a. Ya b. Tidak (selesai)Ya/tidak
2	Sebutkan bagian apa saja ? (lihat lampiran 3)kali/minggu
3	Pernahkah anda pada 7 hari terakhir tidak dapat mengerjakan pekerjaan yang biasa anda lakukan akibat masalah tersebut ? a. Ya b. TidakYa/tidak

Sumber : Fuady, A. R 2013

LAMPIRAN 3

KUESIONER NORDIC BODY MAP

No.	Lokasi	Tingkat Kesakitan				Peta Bagian Tubuh
		A	B	C	D	
0	Sakit / kaku pada leher atas					
1	Sakit pada leher bawah					
2	Sakit pada bahu kiri					
3	Sakit pada bahu kanan					
4	Sakit pada lengan atas kiri					
5	Sakit pada punggung					
6	Sakit pada lengan atas kanan					
7	Sakit pada pinggang					
8	Sakit pada pantat (buttock)					
9	Sakit pada pantat (bottom)					
10	Sakit pada siku kiri					
11	Sakit pada siku kanan					
12	Sakit pada lengan bawah kiri					
13	Sakit pada lengan bawah kanan					
14	Sakit pada pergelangan tangan kiri					
15	Sakit pada pergelangan tangan kanan					
16	Sakit pada tangan kiri					
17	Sakit pada tangan kanan					
18	Sakit pada paha kiri					
19	Sakit pada paha kanan					
20	Sakit pada lutut kiri					
21	Sakit pada lutut kanan					
22	Sakit pada betis kiri					
23	Sakit pada betis kanan					
24	Sakit pada peergelangan kaki kiri					
25	Sakit pada pergelangan kaki kanan					
26	Sakit pada kaki kiri					
27	Sakit pada kaki kanan					

- Keterangan :
- A : Tidak Sakit
 - B : Agak Sakit
 - C : Sakit
 - D : Sangat Sakit

LAMPIRAN 4

RAPID ENTIRE BODY ASSESSMENT (REBA) WORKSHEET

REBA Employee Assessment Worksheet

based on Technical note: Rapid Entire Body Assessment (REBA), Hignett, McAtamney, Applied Ergonomics 31 (2000) 261-265

A. Neck, Trunk and Leg Analysis

Step 1: Locate Neck Position
 +1 (0-20°), +2 (20-45°), +3 (45-90°), +4 (90-180°)
 Step 1a: Adjust...
 If neck is twisted: +1
 If neck is side bending: +1

Step 2: Locate Trunk Position
 +1 (0-20°), +2 (20-60°), +3 (60-90°), +4 (90-180°)
 Step 2a: Adjust...
 If trunk is twisted: +1
 If trunk is side bending: +1

Step 3: Legs
 +1 (0-30°), +2 (30-60°), +3 (60-90°), +4 (90-180°)
 Adjust: 30-60° Add +1, 60-90° Add +2

Step 4: Look-up Posture Score in Table A
 Using values from steps 1-3 above, locate score in Table A

Step 5: Add Force/Load Score
 If load < 11 lbs: +0
 If load 11 to 22 lbs: +1
 If load > 22 lbs: +2
 Adjust: If shock or rapid build up of force: add +1

Step 6: Score A, Find Row in Table C
 Add values from steps 4 & 5 to obtain Score A. Find Row in Table C.

Scoring:
 1 = negligible risk
 2 or 3 = low risk, change may be needed
 4 to 7 = medium risk, further investigation, change soon
 8 to 10 = high risk, investigate and implement change
 11+ = very high risk, implement change

SCORES

Table A: Neck

		1			2			3					
Legs	1	2	3	4	1	2	3	4	1	2	3	4	
Trunk Posture Score	1	1	2	3	4	1	2	3	4	3	3	5	6
	2	2	3	4	5	3	4	5	6	4	5	6	7
	3	2	4	5	6	4	5	6	7	5	6	7	8
	4	3	5	6	7	5	6	7	8	6	7	8	9
	5	4	6	7	8	6	7	8	9	7	8	9	9

Table B: Lower Arm

		1			2		
Wrist	1	2	3	1	2	3	
Upper Arm Score	1	1	2	2	1	2	3
	2	1	2	3	2	3	4
	3	3	4	5	4	5	5
	4	4	5	5	5	6	7
	5	6	7	8	7	8	8
	6	7	8	8	8	9	9

Table C

Score A (score from Table A + load/force score)	Score B, (table B value + coupling score)												
1	1	1	1	2	3	3	4	5	6	7	7	7	7
2	1	2	2	3	4	4	5	6	6	7	7	8	8
3	2	3	3	3	4	5	6	7	7	8	8	8	8
4	3	4	4	4	5	6	7	8	8	9	9	9	9
5	4	4	4	5	6	7	8	8	9	9	9	9	9
6	6	6	6	7	8	8	9	9	10	10	10	10	10
7	7	7	7	8	9	9	9	10	10	10	11	11	11
8	8	8	8	9	10	10	10	10	10	11	11	11	11
9	9	9	9	10	10	10	11	11	11	12	12	12	12
10	10	10	10	11	11	11	11	12	12	12	12	12	12
11	11	11	11	11	12	12	12	12	12	12	12	12	12
12	12	12	12	12	12	12	12	12	12	12	12	12	12

B. Arm and Wrist Analysis

Step 7: Locate Upper Arm Position:
 +1 (20°), +2 (20-45°), +3 (45-90°), +4 (90-180°)
 Step 7a: Adjust...
 If shoulder is raised: +1
 If upper arm is abducted: +1
 If arm is supported or person is leaning: -1

Step 8: Locate Lower Arm Position:
 +1 (0-30°), +2 (30-60°)

Step 9: Locate Wrist Position:
 +1 (0-15°), +2 (15-30°)

Step 9a: Adjust...
 If wrist is bent from midline or twisted: Add +1

Step 10: Look-up Posture Score in Table B
 Using values from steps 7-9 above, locate score in Table B

Step 11: Add Coupling Score
 Well fitting Handle and mid range power grip, good: +0
 Acceptable but not ideal hand hold or coupling acceptable with another body part, fair: +1
 Hand hold not acceptable but possible, poor: +2
 No handles, awkward, unsafe with any body part, unacceptable: +3

Step 12: Score B, Find Column in Table C
 Add values from steps 10 & 11 to obtain Score B. Find column in Table C and match with Score A in row from step 6 to obtain Table C Score.

Step 13: Activity Score
 +1 1 or more body parts are held for longer than 1 minute (static)
 +1 Repeated small range actions (more than 4x per minute)
 +1 Action causes rapid large range changes in postures or unstable base

Final REBA Score

Task name: _____ Reviewer: _____ Date: ____/____/____

This tool is provided without warranty. The author has provided this tool as a simple means for applying the concepts provided in REBA. © 2007 Ergo Consulting, Inc. provided by Practical Ergonomics rbarber@ergosmart.com (816) 444-1667



UNIVERSITAS ISLAM NEGERI
ALAUDDIN
M A K A S S A R

LAMPIRAN 5

Master Tabel Kuesioner

NO	Nama Responden	Jenis Kelamin	Usia	Indeks Massa Tubuh	Masa Kerja			Kebiasaan Merokok			Kebiasaan Olahraga		Riwayat Penyakit		Keluhan CTDs	
					P1	P2	P3	P1	P2	P3	P1	P2	P1	P2	P1	P2
1	Nurliah	P	2	2	1	2	3	2	3	3	2	3	2	3	1	1
2	Mantiasiah	P	1	2	2	2	3	2	3	3	2	3	2	3	1	1
3	Rosdianah	P	1	2	2	2	3	2	3	3	2	3	2	3	2	1
4	Ramli	L	2	2	2	2	3	1	2	2	1	1	2	3	3	2
5	Ratna	P	2	1	2	2	3	1	1	1	2	3	2	3	1	1
6	Dg bondeng	P	2	1	1	1	1	2	3	3	2	3	2	3	3	2
7	Samsiah	P	2	1	1	1	1	2	3	3	2	3	2	3	3	2
8	Jumiati	P	1	1	2	2	3	2	3	3	2	3	2	3	1	1
9	Nurliah	P	2	1	2	2	3	2	3	3	2	3	2	3	3	2
10	Iccang	L	1	1	1	1	2	1	1	2	1	1	2	3	1	1
11	Sampara	L	2	1	2	2	3	2	3	3	1	1	1	1	2	1
12	Dg nai	L	2	2	2	2	3	1	2	2	2	3	1	1	2	1
13	Agus	L	2	1	1	1	2	1	2	2	1	1	2	3	3	2
14	Rusna	P	1	1	2	2	3	2	3	3	2	3	2	3	2	1
15	Rohaya	P	2	1	2	2	3	2	3	3	1	1	2	3	1	1
16	Dg tino	P	1	1	2	2	3	2	3	3	2	3	2	3	3	2
17	Dg alusu	P	2	1	2	2	3	2	3	3	2	3	1	2	3	2
18	Sundari	P	2	1	2	2	2	2	3	3	2	3	1	2	2	1
19	Alle	L	2	1	2	2	3	1	2	2	1	1	1	2	3	2
20	Rani	P	1	1	2	2	3	2	3	3	1	1	2	3	3	2
21	Dg memang	P	2	1	2	2	3	2	3	3	2	3	1	2	2	1
22	Manjeng	L	2	1	2	2	3	1	2	1	1	1	2	3	1	1
23	Dg manca	L	1	1	1	1	1	2	3	3	1	1	2	3	3	2
24	Dg baji	P	2	1	2	2	3	2	3	3	2	3	1	2	3	2
25	Selfi	P	1	1	2	2	3	2	3	3	1	1	2	3	1	1
26	Dg rona	P	1	1	2	2	3	2	3	3	2	3	1	1	3	2
27	Dg ke'nang	P	2	2	2	2	3	2	3	3	2	3	2	3	2	1
28	Dg bulu	L	2	1	1	1	1	1	2	2	1	1	1	2	3	2
29	Dg pali'	L	2	1	1	1	2	1	2	1	2	3	2	3	2	2
30	Jaenuddin	L	1	1	2	1	2	1	1	2	1	1	2	3	1	1

Master Tabel Kuesioner

NO	Nama Responden	Jenis Kelamin	Usia	Indeks Massa Tubuh	Masa Kerja			Kebiasaan Merokok			Kebiasaan Olahraga		Riwayat Penyakit		Keluhan CTDs	
					P1	P2	P3	P1	P2	P3	P1	P2	P1	P2	P1	P2
31	Najamuddin	L	1	1	1	2	3	1	2	1	1	1	2	3	1	1
32	Rahmadi	L	1	1	1	2	3	1	2	1	1	1	2	3	1	1
33	Dg supi'	L	2	1	1	2	3	1	2	2	2	3	2	3	1	2
34	Salmawati	P	1	1	1	1	1	2	3	3	2	1	2	3	2	1
35	Zaenab	P	1	1	1	2	3	2	3	3	2	3	2	3	1	1
36	Manca	L	1	1	2	2	3	1	3	1	1	3	2	3	2	1
37	Makmur	L	2	1	2	1	2	2	3	3	1	1	2	3	2	1
38	Dg Sese	L	2	2	2	1	2	1	3	2	2	3	1	1	2	1
39	Dg Aca'	L	2	1	1	2	3	1	3	1	2	3	1	1	1	2
40	Kamaruddin	L	2	2	1	2	3	1	1	1	2	3	1	2	2	1
41	Dg Bella	L	2	1	1	2	3	2	3	3	1	1	2	3	1	1
42	Nasir	L	1	1	2	1	1	2	3	3	2	3	2	3	1	1
43	Ruslang	L	1	1	2	1	1	2	3	3	2	3	2	3	1	1
44	Dg O'ding	L	2	2	1	2	3	1	1	1	2	3	1	1	2	1
45	Sudi'	L	1	1	1	1	1	2	3	3	1	1	1	2	1	2
46	Dg Nompo'	L	2	1	2	1	2	1	1	1	1	1	2	3	1	1
47	Sapa'	L	1	1	1	1	1	1	1	2	2	3	2	3	1	1
48	Intang	P	1	2	1	1	1	2	3	3	2	3	1	2	1	2
49	Rizal	L	1	2	1	2	3	1	2	2	1	1	2	3	3	1
50	Nurbaya	P	2	1	2	1	2	2	3	3	2	3	1	2	2	1
51	Saiful	L	1	1	1	1	2	1	1	2	2	3	1	2	2	2

Nilai Risiko Perkerjaan Berdasarkan REBA

1. Postur Pada Proses Mengangkat

No	Nama Resp	Postur Grup A			Tabel A	Skor Beban	Skor Postur A	Postur Grup A			Tabel B	Coupling	Skor Postur B	Tabel C	Skor Aktivitas	Skor REBA	Kesimpulan
		Punggung/pingang	Leher	Kaki				Lengan Atas	Lengan Bawah	Pergelangan Tangan							
1	Nurliah	1	2	1	1	2	3	3	2	1	1	0	1	2	1	3	Ergonomis
2	Mantasiah	1	2	1	1	2	3	2	2	1	1	0	1	2	1	3	Ergonomis
3	Rosdianah	2	3	2	3	2	5	1	2	1	1	1	2	4	1	5	≠ ergonomis
4	Ramli	3	1	1	1	2	3	2	2	2	2	1	3	3	1	4	≠ ergonomis
5	Ratna	2	3	2	3	2	5	2	1	1	1	0	1	4	1	5	≠ ergonomis
6	Dgbondeng	3	3	1	3	2	5	2	1	2	2	1	2	4	1	5	≠ ergonomis
7	Samsiah	3	1	1	1	2	3	2	2	3	4	1	5	4	1	5	≠ ergonomis
8	Jumiati	1	3	1	3	2	5	1	2	1	1	0	1	4	1	5	≠ ergonomis
9	Nurliah	3	1	1	1	2	3	2	1	1	1	1	2	3	1	4	≠ ergonomis
10	Iccang	1	3	1	3	2	5	2	1	2	2	0	2	4	1	5	≠ ergonomis
11	Sampara	2	3	2	5	2	7	2	1	1	1	0	1	7	1	8	≠ ergonomis
12	Dg nai	2	3	1	4	2	6	1	2	1	4	0	4	7	2	9	≠ ergonomis
13	Agus	3	3	1	5	2	7	2	1	1	1	0	1	7	1	8	≠ ergonomis
14	Rusna	2	1	2	3	2	5	2	1	2	2	1	3	4	2	6	≠ ergonomis
15	Rohaya	1	3	1	3	2	5	3	2	1	1	0	1	4	2	6	≠ ergonomis
16	Dg tino	3	3	1	3	2	5	2	1	1	1	1	2	4	1	5	≠ ergonomis
17	Dg alusu	3	3	2	6	2	8	1	2	1	1	1	2	8	2	10	≠ ergonomis
18	Sundari	2	1	1	2	2	4	2	2	2	3	0	3	4	1	5	≠ ergonomis
19	Alle	3	3	1	5	2	7	2	2	2	3	1	4	8	1	9	≠ ergonomis
20	Rani	1	3	4	6	2	8	2	1	2	2	1	3	8	1	9	≠ ergonomis
21	Dg memang	2	1	1	2	2	4	2	1	1	1	0	1	3	1	4	≠ ergonomis
22	Manjeng	1	1	1	1	2	3	3	2	1	1	0	1	2	1	3	Ergonomis
23	Dg manca	3	3	1	5	2	7	2	1	2	2	1	3	7	2	9	≠ ergonomis
24	Dg baji	3	3	2	6	2	8	3	2	1	1	1	2	8	2	10	≠ ergonomis
25	Selfi	1	1	1	1	2	3	2	1	1	1	0	1	2	2	4	≠ ergonomis
26	Dg rona	3	3	1	5	2	7	1	2	1	1	1	2	7	1	8	≠ ergonomis

27	Dg ke'nang	2	1	1	2	2	4	2	2	2	3	0	3	4	1	5	≠ ergonomis
28	Dg bulu	3	3	1	5	2	7	2	2	2	3	1	4	8	1	9	≠ ergonomis
29	Dg pali'	2	1	2	3	2	5	2	1	2	2	0	2	4	1	5	≠ ergonomis
30	Jaenuddin	1	1	1	1	2	3	2	1	1	1	1	2	3	1	4	≠ ergonomis

Lanjutan

No	Nama Resp	Postur Grup A			Tabel A	Skor Beban	Skor Postur A	Postur Grup A			Tabel B	Coupling	Skor B	Tabel C	Skor Aktivitas	Skor Reba	Ket
		Punggung/pingang	Leher	Kaki				Lengan Atas	Lengan Bawah	Pergelangan Tangan							
31	Najamuddin	1	1	1	1	2	3	3	2	1	1	0	1	2	1	3	Ergonomis
32	Rahmadi	1	1	1	1	2	3	2	2	1	1	0	1	2	1	3	Ergonomis
33	Dg supu'	1	1	1	1	2	3	1	2	1	1	0	1	2	1	3	Ergonomis
34	Salmawati	2	1	1	2	2	4	2	2	2	2	1	3	4	1	5	≠ ergonomis
35	Zaenab	1	1	1	1	2	3	2	1	1	1	0	1	2	1	4	≠ ergonomis
36	Manca	2	1	2	3	2	5	2	1	2	2	0	2	4	1	5	≠ ergonomis
37	Makmur	2	1	1	2	2	4	2	2	3	4	0	4	4	1	5	≠ ergonomis
38	Dg Sese	2	1	1	2	2	4	1	2	1	1	1	2	4	1	5	≠ ergonomis
39	Dg Aca'	1	1	1	1	2	3	2	1	1	1	0	1	2	1	3	Ergonomis
40	Kamaruddin	2	2	2	4	2	6	2	1	2	2	0	2	6	2	8	≠ ergonomis
41	Dg Bella	1	1	1	1	2	3	2	1	1	1	0	1	2	2	4	≠ ergonomis
42	Nasir	1	1	1	1	2	3	1	2	1	4	0	4	3	2	5	≠ ergonomis
43	Ruslang	1	1	1	1	2	3	2	1	1	1	0	1	2	2	4	≠ ergonomis
44	Dg O'ding	2	2	1	3	2	5	2	1	2	2	0	2	4	1	5	≠ ergonomis
45	Sudi'	1	1	1	1	2	3	3	2	1	1	0	1	2	1	3	Ergonomis
46	Dg Nompo'	1	1	1	1	2	3	2	1	1	1	0	1	2	1	3	Ergonomis
47	Sapa'	1	1	1	1	2	3	1	2	1	1	0	1	2	1	3	Ergonomis
48	Intang	1	1	1	1	2	3	2	2	2	3	1	4	3	1	4	≠ ergonomis
49	Rizal	3	3	1	5	2	7	2	2	2	3	0	3	7	2	9	≠ ergonomis
50	Nurbaya	2	2	2	4	2	6	2	1	2	2	0	2	6	1	7	≠ ergonomis
51	Saiful	2	2	1	3	2	5	2	1	1	1	0	1	4	2	6	≠ ergonomis

2. Postur Pada Proses Menarik

No	Nama Resp	Postur Grup A			Tabel A	Skor Beban	Skor Postur A	Postur Grup A			Tabel B	Coupling	Skor Postur B	Tabel C	Skor Aktivitas	Skor REBA	Kesimpulan
		Punggung/pinggang	Leher	Kaki				Lengan Atas	Lengan Bawah	Pergelangan Tangan							
1	Nurliah	1	2	1	1	2	3	2	1	1	1	0	1	1	1	2	ergonomis
2	Mantasiah	1	3	1	1	2	3	1	2	1	1	1	2	1	2	3	ergonomis
3	Rosdianah	3	2	2	5	2	7	2	1	2	2	2	4	5	2	7	≠ ergonomis
4	Ramli	2	3	1	4	2	6	2	1	2	2	1	3	6	2	8	≠ ergonomis
5	Ratna	2	1	2	3	2	5	2	1	2	2	1	3	4	1	5	≠ ergonomis
6	Dgbondeng	2	3	1	4	2	6	2	2	2	3	2	5	8	2	10	≠ ergonomis
7	Samsiah	2	3	1	4	2	6	2	2	3	4	2	6	8	1	9	≠ ergonomis
8	Jumiati	1	2	1	1	2	3	2	1	1	1	0	1	1	1	2	ergonomis
9	Nurliah	2	3	1	4	2	6	2	1	2	2	1	3	6	2	8	≠ ergonomis
10	Iccang	1	3	1	1	2	3	1	2	1	1	1	2	1	2	3	ergonomis
11	Sampara	3	2	2	5	2	7	2	1	2	2	2	4	5	2	7	≠ ergonomis
12	Dg nai	1	3	1	1	2	3	1	2	1	1	1	2	1	2	3	ergonomis
13	Agus	2	3	1	4	2	6	2	2	2	3	2	5	8	2	10	≠ ergonomis
14	Rusna	2	1	2	3	2	5	2	1	2	2	1	3	4	1	5	≠ ergonomis
15	Rohaya	2	1	1	1	2	3	2	2	2	2	2	4	3	1	4	≠ ergonomis
16	Dg tino	3	2	1	4	2	6	4	2	2	6	2	8	9	2	11	≠ ergonomis
17	Dg alusu	3	2	2	5	2	7	2	2	2	3	2	5	9	2	11	≠ ergonomis
18	Sundari	2	3	1	4	2	6	2	1	2	2	1	3	6	2	8	≠ ergonomis
19	Alle	2	3	1	4	2	6	2	1	2	2	1	3	6	2	8	≠ ergonomis
20	Rani	4	2	4	8	2	10	3	1	3	5	2	7	11	2	13	≠ ergonomis
21	Dg memang	2	3	1	4	2	6	2	1	3	4	2	6	8	1	9	≠ ergonomis
22	Manjeng	1	2	1	1	2	3	2	1	1	1	0	1	1	1	2	ergonomis
23	Dg manca	2	1	1	1	2	3	2	2	2	2	2	4	3	1	4	≠ ergonomis
24	Dg baji	3	2	2	5	2	7	2	1	2	2	2	4	5	2	7	≠ ergonomis
25	Selfi	1	3	1	1	2	3	1	2	1	1	1	2	1	2	3	ergonomis
26	Dg rona	2	3	1	4	2	6	2	1	2	2	1	3	6	2	8	≠ ergonomis
27	Dg ke'nang	1	2	1	1	2	3	2	1	1	1	0	1	1	1	2	≠ ergonomis
28	Dg bulu	1	2	1	1	2	3	1	2	1	1	1	2	2	1	3	ergonomis
29	Dg pali'	3	2	2	5	2	7	2	1	2	2	2	4	5	2	7	≠ ergonomis
30	Jaenuddin	1	2	1	1	2	3	2	1	1	1	0	1	1	1	2	ergonomis

Lanjutan

No	Nama Resp	Postur Grup A			Tabel A	Skor Beban	Skor Postur A	Postur Grup A			Tabel B	Coupling	Skor B	Tabel C	Skor Aktivitas	Skor Reba	Ket
		Punggung/pingang	Leher	Kaki				Lengan Atas	Lengan Bawah	Pergelangan Tangan							
31	Najamuddin	1	2	1	1	2	3	3	2	1	1	0	1	1	2	3	ergonomis
32	Rahmadi	4	2	1	1	2	3	2	2	1	1	1	2	3	2	5	ergonomis
33	Dg supi'	1	3	1	1	2	3	1	2	1	1	1	2	1	2	3	ergonomis
34	Salmawati	2	1	1	1	2	3	2	2	2	2	2	4	3	1	4	≠ ergonomis
35	Zaenab	1	2	1	1	2	3	2	1	1	1	0	1	1	1	2	ergonomis
36	Manca	2	1	2	3	2	5	2	1	2	2	1	3	4	1	5	≠ ergonomis
37	Makmur	2	3	1	4	2	6	2	2	3	4	2	6	8	1	9	≠ ergonomis
38	Dg Sese	1	3	1	1	2	3	1	2	1	1	1	2	1	2	3	≠ ergonomis
39	Dg Aca'	1	2	1	1	2	3	2	1	1	1	0	1	1	1	2	≠ ergonomis
40	Kamaruddin	3	2	2	5	2	7	2	1	2	2	2	4	5	2	7	≠ ergonomis
41	Dg Bella	1	2	1	1	2	3	2	1	1	1	0	1	1	1	2	≠ ergonomis
42	Nasir	3	3	1	1	2	3	1	2	1	4	0	4	2	1	3	ergonomis
43	Ruslang	1	2	1	1	2	3	2	1	1	1	0	1	1	1	2	ergonomis
44	Dg O'ding	2	3	1	4	2	6	2	1	2	2	1	3	6	2	8	≠ ergonomis
45	Sudi'	1	2	1	1	2	3	3	2	1	1	0	1	1	2	3	ergonomis
46	Dg Nompo'	1	2	1	1	2	3	2	1	1	1	0	1	1	1	2	ergonomis
47	Sapa'	1	3	1	1	2	3	1	2	1	1	1	2	1	2	3	≠ ergonomis
48	Intang	2	3	1	4	2	6	2	2	2	3	2	5	8	2	10	≠ ergonomis
49	Rizal	2	3	1	4	2	6	2	2	2	3	2	5	8	2	10	≠ ergonomis
50	Nurbaya	3	2	2	5	2	7	2	1	2	2	2	4	5	2	7	≠ ergonomis
51	Saiful	1	2	1	1	2	3	2	1	1	1	0	1	1	1	2	ergonomis

3. Postur Pada Proses Mengatur

No	Nama Resp	Postur Grup A			Tabel A	Skor Beban	Skor Postur A	Postur Grup A			Tabel B	Coupling	Skor Postur B	Tabel C	Skor Aktivitas	Skor REBA	Kesimpulan
		Punggung/pingang	Leher	Kaki				Lengan Atas	Lengan Bawah	Pergelangan Tangan							
1	Nurliah	1	2	1	1	2	3	3	2	1	1	0	1	1	1	2	Ergonomis
2	Mantasiah	4	2	1	1	2	3	2	2	1	1	1	2	3	1	4	≠ ergonomis
3	Rosdianah	1	3	1	1	2	3	1	2	1	1	1	2	1	1	2	Ergonomis
4	Ramli	2	1	1	1	2	3	2	2	2	2	2	4	3	1	4	≠ ergonomis
5	Ratna	1	2	1	1	2	3	2	1	1	1	0	1	1	1	2	Ergonomis
6	Dgbondeng	2	1	2	3	2	5	2	1	2	2	1	3	4	2	6	≠ ergonomis
7	Samsiah	2	3	1	4	2	6	2	2	3	4	2	6	8	2	10	≠ ergonomis
8	Jumiati	1	3	1	1	2	3	1	2	1	1	1	2	1	1	2	Ergonomis
9	Nurliah	1	2	1	1	2	3	2	1	1	1	0	1	1	1	2	Ergonomis
10	Iccang	3	2	2	5	2	7	2	1	2	2	2	4	5	2	7	≠ ergonomis
11	Sampara	1	2	1	1	2	3	2	1	1	1	0	1	1	1	2	Ergonomis
12	Dg nai	3	3	1	1	2	3	1	2	1	4	0	4	2	1	3	Ergonomis
13	Agus	1	2	1	1	2	3	2	1	1	1	0	1	1	1	2	Ergonomis
14	Rusna	2	3	1	4	2	6	2	1	2	2	1	3	6	1	7	≠ ergonomis
15	Rohaya	1	2	1	1	2	3	3	2	1	1	0	1	1	1	2	Ergonomis
16	Dg tino	1	2	1	1	2	3	2	1	1	1	0	1	1	1	2	Ergonomis
17	Dg alusu	1	3	1	1	2	3	1	2	1	1	1	2	1	1	2	Ergonomis
18	Sundari	2	3	1	4	2	6	2	2	2	3	2	5	8	2	10	≠ ergonomis
19	Alle	2	3	1	4	2	6	2	2	2	3	2	5	8	1	9	≠ ergonomis
20	Rani	3	2	2	5	2	7	2	1	2	2	2	4	5	2	7	≠ ergonomis
21	Dg memang	1	2	1	1	2	3	2	1	1	1	0	1	1	2	3	Ergonomis
22	Manjeng	1	2	1	1	2	3	2	1	1	1	0	1	1	1	2	Ergonomis
23	Dg manca	1	3	1	1	2	3	1	2	1	1	1	2	1	1	2	Ergonomis
24	Dg baji	3	2	2	5	2	7	2	1	2	2	2	4	5	1	6	≠ ergonomis
25	Selfi	2	3	1	4	2	6	2	1	2	2	1	3	6	1	7	≠ ergonomis
26	Dg rona	2	1	2	3	2	5	2	1	2	2	1	3	4	1	5	≠ ergonomis
27	Dg ke'nang	2	3	1	4	2	6	2	2	2	3	2	5	8	2	7	≠ ergonomis
28	Dg bulu	2	3	1	4	2	6	2	2	3	4	2	6	8	1	9	≠ ergonomis
29	Dg pali'	1	2	1	1	2	3	2	1	1	1	0	1	1	1	2	Ergonomis
30	Jaenuddin	2	3	1	4	2	6	2	1	2	2	1	3	6	1	7	≠ ergonomis

Lanjutan

No	Nama Resp	Postur Grup A			Tabel A	Skor Beban	Skor Postur A	Postur Grup A			Tabel B	Coupling	Skor B	Tabel C	Skor Aktivitas	Skor Reba	Ket
		Punggung/pingang	Leher	Kaki				Lengan Atas	Lengan Bawah	Pergelangan Tangan							
31	Najamuddin	1	2	1	1	2	3	2	1	1	1	0	1	1	2	3	Ergonomis
32	Rahmadi	1	2	1	1	2	3	2	1	1	1	0	1	1	1	2	Ergonomis
33	Dg supu'	1	3	1	1	2	3	1	2	1	1	1	2	1	1	2	Ergonomis
34	Salmawati	3	3	1	5	2	7	2	1	2	2	1	3	7	2	9	≠ ergonomis
35	Zaenab	3	3	2	6	2	8	3	2	1	1	1	2	8	2	10	≠ ergonomis
36	Manca	1	1	1	1	2	3	2	1	1	1	0	1	2	1	3	Ergonomis
37	Makmur	3	3	1	5	2	7	1	2	1	1	1	2	7	1	8	≠ ergonomis
38	Dg Sese	1	2	1	1	2	3	2	1	1	1	0	1	1	2	3	Ergonomis
39	Dg Aca'	1	2	1	1	2	3	2	1	1	1	0	1	1	1	2	Ergonomis
40	Kamaruddin	1	3	1	1	2	3	1	2	1	1	1	2	1	1	2	Ergonomis
41	Dg Bella	1	1	1	1	2	3	2	1	1	1	1	2	3	1	4	≠ ergonomis
42	Nasir	1	3	4	6	2	8	2	1	2	2	1	3	8	1	9	≠ ergonomis
43	Ruslang	2	1	1	2	2	4	2	1	1	1	0	1	3	1	4	≠ ergonomis
44	Dg O'ding	1	1	1	1	2	3	3	2	1	1	0	1	2	1	3	Ergonomis
45	Sudi'	3	3	1	5	2	7	2	1	2	2	1	3	7	1	8	≠ ergonomis
46	Dg Nompo'	3	3	2	6	2	8	3	2	1	1	1	2	8	2	10	≠ ergonomis
47	Sapa'	1	1	1	1	2	3	2	1	1	1	0	1	2	1	3	Ergonomis
48	Intang	3	3	1	5	2	7	1	2	1	1	1	2	7	2	9	≠ ergonomis
59	Rizal	2	1	1	2	2	4	2	2	2	3	0	3	4	1	5	≠ ergonomis
50	Nurbaya	3	3	1	5	2	7	2	2	2	3	1	4	8	1	9	≠ ergonomis
51	Saiful	2	1	2	3	2	5	2	2	2	2	0	2	4	1	5	≠ ergonomis



LAMPIRAN

UNIVERSITAS ISLAM NEGERI
ALAUDDIN
M A K A S S A R

Lampiran 6

Hasil Tabulasi Kuesioner *Nordic Body Map*

Frequencies

[DataSet1] D:\CTDs\TABULASI NORDIC BODY MAP.sav

Frequency Table

leher bagian atas

		Frequency	Percent	Valid Percent	Cumulative Percent
Valid	Tidak sakit	8	15.7	15.7	15.7
	agak sakit	26	51.0	51.0	66.7
	sakit	13	25.5	25.5	92.2
	sangat sakit	4	7.8	7.8	100.0
	Total	51	100.0	100.0	

leher bagian bawah

		Frequency	Percent	Valid Percent	Cumulative Percent
Valid	tidak sakit	5	9.8	9.8	9.8
	agak sakit	23	45.1	45.1	54.9
	sakit	16	31.4	31.4	86.3
	sangat sakit	7	13.7	13.7	100.0
	Total	51	100.0	100.0	

bahu kanan

		Frequency	Percent	Valid Percent	Cumulative Percent
Valid	tidak sakit	4	7.8	7.8	7.8
	agak sakit	12	23.5	23.5	31.4
	sakit	32	62.7	62.7	94.1
	sangat sakit	3	5.9	5.9	100.0
	Total	51	100.0	100.0	

lengan atas kiri

		Frequency	Percent	Valid Percent	Cumulative Percent
Valid	tidak sakit	15	29.4	29.4	29.4
	agak sakit	21	41.2	41.2	70.6
	sakit	14	27.5	27.5	98.0
	sangat sakit	1	2.0	2.0	100.0
	Total	51	100.0	100.0	

punggung

		Frequency	Percent	Valid Percent	Cumulative Percent
Valid	tidak sakit	4	7.8	7.8	7.8
	agak sakit	2	3.9	3.9	11.8
	sakit	16	31.4	31.4	43.1
	sangat sakit	29	56.9	56.9	100.0
	Total	51	100.0	100.0	

lengan atas kanan

		Frequency	Percent	Valid Percent	Cumulative Percent
Valid	tidak sakit	12	23.5	23.5	23.5
	agak sakit	13	25.5	25.5	49.0
	sakit	22	43.1	43.1	92.2
	sangat sakit	4	7.8	7.8	100.0
	Total	51	100.0	100.0	

pinggang

		Frequency	Percent	Valid Percent	Cumulative Percent
Valid	tidak sakit	4	7.8	7.8	7.8
	agak sakit	8	15.7	15.7	23.5
	sakit	12	23.5	23.5	47.1
	sangat sakit	27	52.9	52.9	100.0
	Total	51	100.0	100.0	

pantat

		Frequency	Percent	Valid Percent	Cumulative Percent
Valid	tidak sakit	16	31.4	31.4	31.4
	agak sakit	11	21.6	21.6	52.9
	sakit	15	29.4	29.4	82.4
	sangat sakit	9	17.6	17.6	100.0
	Total	51	100.0	100.0	

bokong

		Frequency	Percent	Valid Percent	Cumulative Percent
Valid	tidak sakit	12	23.5	23.5	23.5
	agak sakit	8	15.7	15.7	39.2
	sakit	10	19.6	19.6	58.8
	sangat sakit	21	41.2	41.2	100.0
	Total	51	100.0	100.0	

siku kiri

		Frequency	Percent	Valid Percent	Cumulative Percent
Valid	tidak sakit	34	66.7	66.7	66.7
	agak sakit	14	27.5	27.5	94.1
	sakit	3	5.9	5.9	100.0
	Total	51	100.0	100.0	

bahu kiri

		Frequency	Percent	Valid Percent	Cumulative Percent
Valid	tidak sakit	5	9.8	9.8	9.8
	agak sakit	18	35.3	35.3	45.1
	sakit	26	51.0	51.0	96.1
	sangat sakit	2	3.9	3.9	100.0
	Total	51	100.0	100.0	

siku kanan

		Frequency	Percent	Valid Percent	Cumulative Percent
Valid	tidak sakit	34	66.7	66.7	66.7
	agak sakit	13	25.5	25.5	92.2
	sakit	4	7.8	7.8	100.0
	Total	51	100.0	100.0	

lengan bawah kiri

		Frequency	Percent	Valid Percent	Cumulative Percent
Valid	tidak sakit	17	33.3	33.3	33.3
	agak sakit	15	29.4	29.4	62.7
	sakit	17	33.3	33.3	96.1
	sangat sakit	2	3.9	3.9	100.0
	Total	51	100.0	100.0	

lengan bawah kanan

		Frequency	Percent	Valid Percent	Cumulative Percent
Valid	tidak sakit	13	25.5	25.5	25.5
	agak sakit	15	29.4	29.4	54.9
	sakit	21	41.2	41.2	96.1
	sangat sakit	2	3.9	3.9	100.0
	Total	51	100.0	100.0	

pergelangan tangan kiri

		Frequency	Percent	Valid Percent	Cumulative Percent
Valid	tidak sakit	16	31.4	31.4	31.4
	agak sakit	18	35.3	35.3	66.7
	sakit	17	33.3	33.3	100.0

pergelangan tangan kiri

	Frequency	Percent	Valid Percent	Cumulative Percent
Valid tidak sakit	16	31.4	31.4	31.4
agak sakit	18	35.3	35.3	66.7
sakit	17	33.3	33.3	100.0
Total	51	100.0	100.0	

pergelangan tangan kanan

	Frequency	Percent	Valid Percent	Cumulative Percent
Valid tidak sakit	13	25.5	25.5	25.5
agak sakit	21	41.2	41.2	66.7
sakit	17	33.3	33.3	100.0
Total	51	100.0	100.0	

tangan kiri

	Frequency	Percent	Valid Percent	Cumulative Percent
Valid tidak sakit	12	23.5	23.5	23.5
agak sakit	17	33.3	33.3	56.9
sakit	19	37.3	37.3	94.1
sangat sakit	3	5.9	5.9	100.0
Total	51	100.0	100.0	

tangan kanan

	Frequency	Percent	Valid Percent	Cumulative Percent
Valid tidak sakit	11	21.6	21.6	21.6
agak sakit	18	35.3	35.3	56.9
sakit	16	31.4	31.4	88.2
sangat sakit	6	11.8	11.8	100.0
Total	51	100.0	100.0	

paha kiri

	Frequency	Percent	Valid Percent	Cumulative Percent
Valid tidak sakit	8	15.7	15.7	15.7
agak sakit	16	31.4	31.4	47.1
sakit	20	39.2	39.2	86.3
sangat sakit	7	13.7	13.7	100.0
Total	51	100.0	100.0	

paha kanan

	Frequency	Percent	Valid Percent	Cumulative Percent
Valid tidak sakit	5	9.8	9.8	9.8
agak sakit	18	35.3	35.3	45.1
sakit	21	41.2	41.2	86.3

sangat sakit	7	13.7	13.7	100.0
Total	51	100.0	100.0	

lutut kiri

	Frequency	Percent	Valid Percent	Cumulative Percent
Valid tidak sakit	19	37.3	37.3	37.3
agak sakit	24	47.1	47.1	84.3
sakit	8	15.7	15.7	100.0
Total	51	100.0	100.0	

lutut kanan

	Frequency	Percent	Valid Percent	Cumulative Percent
Valid tidak sakit	19	37.3	37.3	37.3
agak sakit	21	41.2	41.2	78.4
sakit	11	21.6	21.6	100.0
Total	51	100.0	100.0	

betis kiri

	Frequency	Percent	Valid Percent	Cumulative Percent
Valid tidak sakit	10	19.6	19.6	19.6
agak sakit	14	27.5	27.5	47.1
sakit	17	33.3	33.3	80.4
sangat sakit	10	19.6	19.6	100.0
Total	51	100.0	100.0	

betis kanan

	Frequency	Percent	Valid Percent	Cumulative Percent
Valid tidak sakit	10	19.6	19.6	19.6
agak sakit	13	25.5	25.5	45.1
sakit	18	35.3	35.3	80.4
sangat sakit	10	19.6	19.6	100.0
Total	51	100.0	100.0	

betis kanan

	Frequency	Percent	Valid Percent	Cumulative Percent
Valid tidak sakit	10	19.6	19.6	19.6
agak sakit	13	25.5	25.5	45.1
sakit	18	35.3	35.3	80.4
sangat sakit	10	19.6	19.6	100.0
Total	51	100.0	100.0	

pergelangan kaki kanan

		Frequency	Percent	Valid Percent	Cumulative Percent
Valid	tidak sakit	21	41.2	41.2	41.2
	agak sakit	19	37.3	37.3	78.4
	sakit	10	19.6	19.6	98.0
	sangat sakit	1	2.0	2.0	100.0
	Total	51	100.0	100.0	

kaki kiri

		Frequency	Percent	Valid Percent	Cumulative Percent
Valid	tidak sakit	6	11.8	11.8	11.8
	agak sakit	12	23.5	23.5	35.3
	sakit	26	51.0	51.0	86.3
	sangat sakit	7	13.7	13.7	100.0
	Total	51	100.0	100.0	

kaki kanan

		Frequency	Percent	Valid Percent	Cumulative Percent
Valid	tidak sakit	6	11.8	11.8	11.8
	agak sakit	12	23.5	23.5	35.3
	sakit	26	51.0	51.0	86.3
	sangat sakit	7	13.7	13.7	100.0
	Total	51	100.0	100.0	

Kesimpulan

		Frequency	Percent	Valid Percent	Cumulative Percent
Valid	Ringan : skor NBM 29-56	22	43.1	43.1	43.1
	Sedang : skor NBM 57-84	15	29.4	29.4	72.5
	Berat : skor NBM 85-112	14	27.5	27.5	100.0
	Total	51	100.0	100.0	

Lampiran 7
Output SPSS 16 Hasil Analisis Univariat

1. Faktor Risiko Ergonomi Postur Kerja

Statistics

		Postur Kerja Menarik	Postur Kerja Mengangkat	Postur Kerja Mengatur
N	Valid	51	51	51
	Missing	0	0	0
Percentiles	25	1.00	2.00	1.00
	50	2.00	2.00	2.00
	75	2.00	2.00	2.00

Frequency Table

Postur Kerja Menarik

		Frequency	Percent	Valid Percent	Cumulative Percent
Valid	ergonomis	20	39.2	39.2	39.2
	tidak ergonomis	31	60.8	60.8	100.0
	Total	51	100.0	100.0	

Postur Kerja Mengangkat

		Frequency	Percent	Valid Percent	Cumulative Percent
Valid	ergonomis	10	19.6	19.6	19.6
	tidak ergonomis	41	80.4	80.4	100.0
	Total	51	100.0	100.0	

Postur Kerja Mengatur

		Frequency	Percent	Valid Percent	Cumulative Percent
Valid	Ergonomis	18	35.3	35.3	35.3
	Tidak Ergonomis	33	64.7	64.7	100.0
	Total	51	100.0	100.0	

2. Faktor Pekerja

Jenis Kelamin

		Frequency	Percent	Valid Percent	Cumulative Percent
Valid	Laki-laki	28	54.9	54.9	54.9
	Perempuan	23	45.1	45.1	100.0
	Total	51	100.0	100.0	

Usia Pekerja

		Frequency	Percent	Valid Percent	Cumulative Percent
Valid	Muda < 35 tahun	23	45.1	45.1	45.1
	Tua > 35 Tahun	28	54.9	54.9	100.0
	Total	51	100.0	100.0	

Indeks Massa Tubuh

	Frequency	Percent	Valid Percent	Cumulative Percent
Valid Normal : 18,5 - 24,5	34	66.7	66.7	66.7
Gemuk : 25,0 - 29,9	17	33.3	33.3	100.0
Total	51	100.0	100.0	

Masa Kerja

	Frequency	Percent	Valid Percent	Cumulative Percent
Valid Baru < 5 tahun	22	43.1	43.1	43.1
Lama > 5 tahun	29	56.9	56.9	100.0
Total	51	100.0	100.0	

Kebiasaan Merokok

	Frequency	Percent	Valid Percent	Cumulative Percent
Valid Sedang 10-20 btg/hari	9	17.6	17.6	17.6
Berat >20 btg/hari	13	25.5	25.5	25.5
Tidak Merokok	29	56.9	56.9	100.0
Total	51	100.0	100.0	

Kebiasaan Olahraga

	Frequency	Percent	Valid Percent	Cumulative Percent
Valid Kurang <5 kali/minggu	20	39.2	39.2	39.2
Tidak berolahraga	31	60.8	60.8	100.0
Total	51	100.0	100.0	

Riwayat Penyakit

	Frequency	Percent	Valid Percent	Cumulative Percent
Valid Ada Riwayat Penyakit MSDs	17	33.3	33.3	33.3
Tidak ada riwayat penyakit MSDs	34	66.7	66.7	100.0
Total	51	100.0	100.0	

Status Penyakit

	Frequency	Percent	Valid Percent	Cumulative Percent
Valid Masih sakit	6	11.8	11.8	11.8
Sembuh total	11	21.6	21.6	33.3
Tidak ada riwayat penyakit	34	66.7	66.7	100.0
Total	51	100.0	100.0	

Keluhan CTDs

	Frequency	Percent	Valid Percent	Cumulative Percent
Valid Keluhan sedang : skor NBM 57-84	37	72.5	72.5	72.5
Keluhan berat : skor NBM 84-112	14	27.5	27.5	100.0
Total	51	100.0	100.0	

Akibat Keluhan

	Frequency	Percent	Valid Percent	Cumulative Percent
Valid Bisa bekerja	32	62.7	62.7	62.7
Tidak dapat bekerja	19	37.3	37.3	100.0
Total	51	100.0	100.0	

Lampiran 8 Output SPSS 16 Hasil Analisis Bivariat

Crosstabs

1. Hubungan Faktor Risiko Ergonomi Dengan Keluhan CTDs

[DataSet1] D:\CTDs\MASTER TABEL REBA.sav

Case Processing Summary

	Cases					
	Valid		Missing		Total	
	N	Percent	N	Percent	N	Percent
Postur Kerja Menarik * Keluhan CTDs	51	100.0%	0	.0%	51	100.0%
Postur Kerja Mengatur * Keluhan CTDs	51	100.0%	0	.0%	51	100.0%
Postur Kerja Mengangkat * Keluhan CTDs	51	100.0%	0	.0%	51	100.0%

A. Postur Kerja Menarik*Keluhan CTDs Crosstab

			Keluhan CTDs		Total
			Keluhan sedang : skor NBM 57-84	Keluhan berat : skor NBM 85-112	
Postur Kerja Menarik	Ergonomis	Count	17	1	18
		% within Postur Kerja Menarik	94.4%	5.6%	100.0%
		% within Keluhan CTDs	45.9%	7.1%	35.3%
		% of Total	33.3%	2.0%	35.3%
Tidak Ergonomis		Count	20	13	33
		% within Postur Kerja Menarik	60.6%	39.4%	100.0%
		% within Keluhan CTDs	54.1%	92.9%	64.7%
		% of Total	39.2%	25.5%	64.7%
Total		Count	37	14	51

% within Postur Kerja Mengatur	72.5%	27.5%	100.0%
% within Keluhan CTDs	100.0%	100.0%	100.0%
% of Total	72.5%	27.5%	100.0%

Chi-Square Tests

	Value	df	Asymp. Sig. (2-sided)	Exact Sig. (2-sided)	Exact Sig. (1-sided)
Pearson Chi-Square	.917 ^a	1	.338		
Continuity Correction ^b	.405	1	.525		
Likelihood Ratio	.943	1	.332		
Fisher's Exact Test				.522	.265
Linear-by-Linear Association	.899	1	.343		
N of Valid Cases ^b	51				

a. 0 cells (.0%) have expected count less than 5. The minimum expected count is 5,49.

b. Computed only for a 2x2 table

B. Postur Kerja Mengangkat*Keluhan CTDs Crosstab

		Keluhan CTDs		Total	
		Keluhan sedang : skor NBM 57-84	Keluhan berat : skor NBM 85-112		
Postur Kerja Mengangkat	ergonomis	Count	10	0	10
		% within Postur Kerja Mengangkat	100.0%	.0%	100.0%
		% within Keluhan CTDs	27.0%	.0%	19.6%
		% of Total	19.6%	.0%	19.6%
tidak ergonomis	Count	27	14	41	
		% within Postur Kerja Mengangkat	65.9%	34.1%	100.0%
		% within Keluhan CTDs	73.0%	100.0%	80.4%
		% of Total	52.9%	27.5%	80.4%
Total	Count	37	14	51	
		% within Postur Kerja Mengangkat	72.5%	27.5%	100.0%
		% within Keluhan CTDs	100.0%	100.0%	100.0%
		% of Total	72.5%	27.5%	100.0%

Chi-Square Tests

	Value	df	Asymp. Sig. (2-sided)	Exact Sig. (2-sided)	Exact Sig. (1-sided)
Pearson Chi-Square	4.707 ^a	1	.030		
Continuity Correction ^b	3.148	1	.076		
Likelihood Ratio	7.301	1	.007		
Fisher's Exact Test				.045	.027
Linear-by-Linear Association	4.614	1	.032		
N of Valid Cases ^b	51				

a. 1 cells (25,0%) have expected count less than 5. The minimum expected count is 2,75.

b. Computed only for a 2x2 table

C. Postur Kerja Mengatur*Keluhan CTDs Crosstab

		Keluhan CTDs		Total	
		Keluhan sedang : skor NBM 57-84	Keluhan berat : skor NBM 85-112		
Postur Kerja Menarik	ergonomis	Count	16	4	20
		% within Postur Kerja Mengatur	80.0%	20.0%	100.0%
		% within Keluhan CTDs	43.2%	28.6%	39.2%
		% of Total	31.4%	7.8%	39.2%
tidak ergonomis		Count	21	10	31
		% within Postur Kerja Mengatur	67.7%	32.3%	100.0%
		% within Keluhan CTDs	56.8%	71.4%	60.8%
		% of Total	41.2%	19.6%	60.8%
Total		Count	37	14	51
		% within Postur Kerja Mengatur	72.5%	27.5%	100.0%
		% within Keluhan CTDs	100.0%	100.0%	100.0%
		% of Total	72.5%	27.5%	100.0%

Chi-Square Tests

	Value	df	Asymp. Sig. (2-sided)	Exact Sig. (2-sided)	Exact Sig. (1-sided)
Pearson Chi-Square	6.696 ^a	1	.010		
Continuity Correction ^b	5.105	1	.024		
Likelihood Ratio	7.969	1	.005		
Fisher's Exact Test				.010	.009
Linear-by-Linear Association	6.565	1	.010		
N of Valid Cases ^b	51				

a. 1 cells (25,0%) have expected count less than 5. The minimum expected count is 4,94.

b. Computed only for a 2x2 table

2. Hubungan Faktor Pekerja Dengan Keluhan CTDs

a. Hubungan Jenis Kelamin dengan Keluhan CTDs

Jenis Kelamin * Keluhan CTDs Crosstabulation

		Keluhan CTDs		Total	
		Keluhan sedang : skor NBM 57-84	Keluhan berat : skor NBM 57-84		
Jenis Kelamin Laki-laki		Count	22	6	28
		% within Jenis Kelamin	78.6%	21.4%	100.0%
		% within Keluhan CTDs	59.5%	42.9%	54.9%
		% of Total	43.1%	11.8%	54.9%
Perempuan		Count	15	8	23
		% within Jenis Kelamin	65.2%	34.8%	100.0%
		% within Keluhan CTDs	40.5%	57.1%	45.1%
		% of Total	29.4%	15.7%	45.1%
Total		Count	37	14	51
		% within Jenis Kelamin	72.5%	27.5%	100.0%

% within Keluhan CTDs	100.0%	100.0%	100.0%
% of Total	72.5%	27.5%	100.0%

Chi-Square Tests

	Value	df	Asymp. Sig. (2-sided)	Exact Sig. (2-sided)	Exact Sig. (1-sided)
Pearson Chi-Square	1.131 ^a	1	.288		
Continuity Correction ^b	.560	1	.454		
Likelihood Ratio	1.128	1	.288		
Fisher's Exact Test				.353	.227
Linear-by-Linear Association	1.109	1	.292		
N of Valid Cases ^b	51				

a. 0 cells (.0%) have expected count less than 5. The minimum expected count is 6,31.

b. Computed only for a 2x2 table

b. Hubungan Usia dengan Keluhan CTDs

Usia Pekerja * Keluhan CTDs Crosstabulation

			Keluhan CTDs		Total
			Keluhan sedang : skor NBM 57-84	Keluhan berat : skor NBM 57-84	
Usia Pekerja	Muda : < 35 Tahun	Count	18	5	23
		% within Usia Pekerja	78.3%	21.7%	100.0%
		% within Keluhan CTDs	48.6%	35.7%	45.1%
		% of Total	35.3%	9.8%	45.1%
	Tua : > 35 Tahun	Count	19	9	28
		% within Usia Pekerja	67.9%	32.1%	100.0%
		% within Keluhan CTDs	51.4%	64.3%	54.9%
		% of Total	37.3%	17.6%	54.9%
Total		Count	37	14	51
		% within Usia Pekerja	72.5%	27.5%	100.0%
		% within Keluhan CTDs	100.0%	100.0%	100.0%
		% of Total	72.5%	27.5%	100.0%

Chi-Square Tests

	Value	df	Asymp. Sig. (2-sided)	Exact Sig. (2-sided)	Exact Sig. (1-sided)
Pearson Chi-Square	.686 ^a	1	.407		
Continuity Correction ^b	.263	1	.608		
Likelihood Ratio	.695	1	.404		
Fisher's Exact Test				.533	.306
Linear-by-Linear Association	.673	1	.412		
N of Valid Cases ^b	51				

a. 0 cells (.0%) have expected count less than 5. The minimum expected count is 6,31.

b. Computed only for a 2x2 table

c. Hubungan IMT dengan Keluhan CTDs

Indeks Massa Tubuh * Keluhan CTDs Crosstabulation

			Keluhan CTDs		Total
			Keluhan sedang : skor NBM 57-84	Keluhan berat : skor NBM 57-84	
Indeks Massa Tubuh	Normal : 18,5 - 24,5	Count	29	6	35
		% within Indeks Massa Tubuh	82.9%	17.1%	100.0%
	% within Keluhan CTDs		78.4%	42.9%	68.6%
	% of Total		56.9%	11.8%	68.6%
Gemuk : 25,0 - 29,9	Count	Count	8	8	16
		% within Indeks Massa Tubuh	50.0%	50.0%	100.0%
	% within Keluhan CTDs		21.6%	57.1%	31.4%
	% of Total		15.7%	15.7%	31.4%
Total	Count	Count	37	14	51
		% within Indeks Massa Tubuh	72.5%	27.5%	100.0%
	% within Keluhan CTDs		100.0%	100.0%	100.0%
	% of Total		72.5%	27.5%	100.0%

Chi-Square Tests

	Value	df	Asymp. Sig. (2-sided)	Exact Sig. (2-sided)	Exact Sig. (1-sided)
Pearson Chi-Square	5.952 ^a	1	.015		
Continuity Correction ^b	4.417	1	.036		
Likelihood Ratio	5.694	1	.017		
Fisher's Exact Test				.021	.019
Linear-by-Linear Association	5.836	1	.016		
N of Valid Cases ^b	51				

a. 1 cells (25,0%) have expected count less than 5. The minimum expected count is 4,39.

b. Computed only for a 2x2 table

d. Hubungan Masa Kerja dengan Keluhan CTDs

Masa Kerja * Keluhan CTDs Crosstabulation

			Keluhan CTDs		Total
			Keluhan sedang : skor NBM 57-84	Keluhan berat : skor NBM 57-84	
Masa Kerja Baru < 5 tahun	Count	Count	16	6	22
		% within Masa Kerja	72.7%	27.3%	100.0%
	% within Keluhan CTDs		43.2%	42.9%	43.1%
	% of Total		31.4%	11.8%	43.1%
Masa Kerja Lama > 5 tahun	Count	Count	21	8	29
		% within Masa Kerja	72.4%	27.6%	100.0%
	% within Keluhan CTDs		56.8%	57.1%	56.9%
	% of Total		41.2%	15.7%	56.9%
Total	Count	Count	37	14	51
		% within Masa Kerja	72.5%	27.5%	100.0%
	% within Keluhan CTDs		100.0%	100.0%	100.0%
	% of Total		72.5%	27.5%	100.0%

Chi-Square Tests

	Value	df	Asymp. Sig. (2-sided)	Exact Sig. (2-sided)	Exact Sig. (1-sided)
Pearson Chi-Square	.001 ^a	1	.980		
Continuity Correction ^b	.000	1	1.000		
Likelihood Ratio	.001	1	.980		
Fisher's Exact Test				1.000	.617
Linear-by-Linear Association	.001	1	.980		
N of Valid Cases ^b	51				

a. 0 cells (.0%) have expected count less than 5. The minimum expected count is 6,04.

b. Computed only for a 2x2 table

e. Hubungan Kebiasaan Merokok dengan Keluhan CTDs

Kebiasaan Merokok * Keluhan CTDs Crosstabulation

			Keluhan CTDs		Total
			Keluhan sedang : skor NBM 57-84	Keluhan berat : skor NBM 57-84	
Kebiasaan Merokok	Sedang 10-20 btg/hari	Count	8	0	8
		% within Kebiasaan Merokok	100.0%	.0%	100.0%
		% within Keluhan CTDs	21.6%	.0%	15.7%
		% of Total	15.7%	.0%	15.7%
Berat >20 btg/hari		Count	6	5	11
		% within Kebiasaan Merokok	54.5%	45.5%	100.0%
		% within Keluhan CTDs	16.2%	35.7%	21.6%
		% of Total	11.8%	9.8%	21.6%
Tidak Merokok		Count	23	9	32
		% within Kebiasaan Merokok	71.9%	28.1%	100.0%
		% within Keluhan CTDs	62.2%	64.3%	62.7%
		% of Total	45.1%	17.6%	62.7%
Total		Count	37	14	51
		% within Kebiasaan Merokok	72.5%	27.5%	100.0%
		% within Keluhan CTDs	100.0%	100.0%	100.0%
		% of Total	72.5%	27.5%	100.0%

Chi-Square Tests

	Value	df	Asymp. Sig. (2-sided)
Pearson Chi-Square	4.825 ^a	2	.090
Likelihood Ratio	6.762	2	.034
Linear-by-Linear Association	.997	1	.318
N of Valid Cases	51		

a. 2 cells (33,3%) have expected count less than 5. The minimum expected count is 2,20.

f. Hubungan Kebiasaan Olahraga dengan Keluhan CTDs

Kebiasaan Olahraga * Keluhan CTDs Crosstabulation

			Keluhan CTDs		Total
			Keluhan sedang : skor NBM 57-84	Keluhan berat : skor NBM 57-84	
Kebiasaan Olahraga	Berolahraga	Count	13	7	20
		% within Kebiasaan Olahraga	65.0%	35.0%	100.0%
		% within Keluhan CTDs	35.1%	50.0%	39.2%
		% of Total	25.5%	13.7%	39.2%
Tidak Berolahraga		Count	24	7	31
		% within Kebiasaan Olahraga	77.4%	22.6%	100.0%
		% within Keluhan CTDs	64.9%	50.0%	60.8%
		% of Total	47.1%	13.7%	60.8%
Total		Count	37	14	51
		% within Kebiasaan Olahraga	72.5%	27.5%	100.0%
		% within Keluhan CTDs	100.0%	100.0%	100.0%
		% of Total	72.5%	27.5%	100.0%

Chi-Square Tests

	Value	df	Asymp. Sig. (2-sided)	Exact Sig. (2-sided)	Exact Sig. (1-sided)
Pearson Chi-Square	.942 ^a	1	.332		
Continuity Correction ^b	.421	1	.516		
Likelihood Ratio	.929	1	.335		
Fisher's Exact Test				.355	.257
Linear-by-Linear Association	.923	1	.337		
N of Valid Cases ^b	51				

a. 0 cells (.0%) have expected count less than 5. The minimum expected count is 5,49.

b. Computed only for a 2x2 table

g. Hubungan Riwayat Penyakit dengan Keluhan CTDs

Riwayat Penyakit * Keluhan CTDs Crosstabulation

			Keluhan CTDs		Total
			Keluhan sedang : skor NBM 57-84	Keluhan berat : skor NBM 57-84	
Riwayat Penyakit	Masih Sakit	Count	5	1	6
		% within Riwayat Penyakit	83.3%	16.7%	100.0%
		% within Keluhan CTDs	13.5%	7.1%	11.8%
		% of Total	9.8%	2.0%	11.8%
Sembuh total		Count	7	4	11
		% within Riwayat Penyakit	63.6%	36.4%	100.0%
		% within Keluhan CTDs	18.9%	28.6%	21.6%
		% of Total	13.7%	7.8%	21.6%
Tidak Ada Riwayat Penyakit		Count	25	9	34
		% within Riwayat Penyakit	73.5%	26.5%	100.0%

	% within Keluhan CTDs	67.6%	64.3%	66.7%
	% of Total	49.0%	17.6%	66.7%
Total	Count	37	14	51
	% within Riwayat Penyakit	72.5%	27.5%	100.0%
	% within Keluhan CTDs	100.0%	100.0%	100.0%
	% of Total	72.5%	27.5%	100.0%

Chi-Square Tests

	Value	df	Asymp. Sig. (2-sided)
Pearson Chi-Square	.806 ^a	2	.668
Likelihood Ratio	.819	2	.664
Linear-by-Linear Association	.020	1	.888
N of Valid Cases	51		

a. 3 cells (50,0%) have expected count less than 5. The minimum expected count is 1,65.



LAMPIRAN 7

DOKUMENTASI KEGIATAN



Posisi Kerja Saat Petugas Memindahkan Barang Dari Mobil Truk Ke Gudang Penyimpanan.



Saat Mengukur IMT (Indeks Massa Tubuh) Pekerja



Saat Wawancara Dan Mengamati Pekerjaan Yang Dilakukan Buruh Angkut





UNIVERSITAS ISLAM NEGERI
ALAUDDIN
M A K A S S A R

SURAT KETERANGAN

No : B-1389/21G00/08/2017

Yang bertanda tangan di bawah ini :

Nama : Rizal P. Sukmaadijaya

Nip : 098509024

Pangkat/Gol : III.c / XI

Jabatan : Wakil Kepala

Unit Organisasi : Bulog Subdivre Makassar

Dengan ini menerangkan bahwa :

Nama : Dian Raraswati Musdalifah

NIM/Jurusan : 70200113064 / Kesehatan Masyarakat

Tempat/Tanggal Lahir : Ujung Pandang, 28 Maret 1996

Jenis Kelamin : Perempuan

Agama : Islam

Alamat : Jl. Lapangan Syech Yusuf Sungguminasa

Maksud/Tujuan : Penelitian Cummulative Trauma Disorders (CTDs) Pada Buruh
Angkut di Gudang Perum BULOG Subdivre Makassar.

Bahwa telah dilakukan penelitian tersebut mulai dari tanggal 24 Juli s.d. 29 Juli 2017 di gudang
GBB. Panajenean I Perum BULOG Subdivre Makassar yang dituangkan dalam dokumen
skripsi.

Demikian surat keterangan ini dibuat untuk dipergunakan sebagaimana mestinya.

UNIVERSITAS ISLAM NEGERI

ALAUDDIN
MAKASSAR

Makassar, 18 Agustus 2017



Rizal P. Sukmaadijaya
Wakil Kepala