

RANCANG BANGUN APLIKASI ASBABUL WURUD LATAR BELAKANG

HISTORIS TIMBULNYA HADIS - HADIS RASUL



**Diajukan Untuk Memenuhi Salah Satu Syarat Meraih Gelar
Sarjana Komputer pada Jurusan Sistem Informasi
Fakultas Sains dan Teknologi
UIN Alauddin Makassar**

Oleh:

**ROSNIA
NIM: 60900113007**

**FAKULTAS SAINS DAN TEKNOLOGI
UIN ALAUDDIN MAKASSAR
2017**

PERNYATAAN KEASLIAN SKRIPSI

Saya yang bertanda tangan di bawah ini :

Nama : Rosnia
NIM : 60900113007
Jurusan : Sistem Informasi
Judul Skripsi : Rancang Bangun Aplikasi Asbabul Wurud Latar Belakang Historis Timbulnya Hadis - Hadis Rasul.

Menyatakan dengan sebenarnya bahwa skripsi yang saya tulis ini benar merupakan hasil karya saya sendiri dan bukan merupakan pengambilalihan tulisan ataupun pikiran orang lain yang saya akui sebagai hasil tulisan atau pikiran sendiri.

Apabila dikemudian hari terbukti atau dapat dibuktikan bahwa skripsi ini hasil jiplakan, maka saya bersedia menerima sanksi atas perbuatan tersebut sesuai ketentuan yang berlaku.

Makassar, November 2017

UNIVERSITAS ISLAM NEGERI
Penulis,
ALAUDDIN
M A K A S S A R
Rosnia

PERSETUJUAN PEMBIMBING

Pembimbing penulis skripsi saudara **Rosnia**, Nim : **60900113007**, Mahasiswa Jurusan Sistem Informasi pada Fakultas Sains dan Teknologi Universitas Islam Negeri (UIN) Alauddin Makassar, setelah dengan seksama meneliti dan mengoreksi skripsi yang bersangkutan dengan judul, "**Rancang Bangun Aplikasi Asbabul Wurud Latar Belakang Historis Timbulnya Hadis - Hadis Rasul**", memandang bahwa skripsi tersebut telah memenuhi syarat-syarat ilmiah dan dapat disetujui untuk diajukan kesidang *Munaqasyah*.

Dengan demikian persetujuan ini diberikan untuk proses selanjutnya.

Pembimbing I

Makassar, November 2017

Pembimbing II



Faisal Akib S. Kom., M. Kom.
NIP. 19761212 200501 1 005



Faisal, S.T., M.T
NIP. 19720721 201101 1 001

UNIVERSITAS ISLAM NEGERI
ALAUDDIN
M A K A S S A R

PENGESAHAN SKRIPSI

Skripsi ini berjudul **“Rancang Bangun Aplikasi Asbabul Wurud Latar Belakang Historis Timbulnya Hadis - Hadis Rasul”** yang disusun oleh saudari Rosnia, NIM: 60900113007, Mahasiswa Jurusan Sistem Informasi Universitas Islam Negeri (UIN) Alauddin Makassar, telah diuji dan dipertahankan dalam sidang Munaqasyah yang diselenggarakan pada hari **Selasa, 28 November 2017 M** dinyatakan telah dapat diterima sebagai salah satu syarat untuk memperoleh gelar Sarjana Komputer dalam Jurusan Sistem Informasi dengan beberapa perbaikan.

Makassar, 28 November 2017 M

10 Rabi'ul-Awwal 1439 H

DEWAN PENGUJI

1. Ketua : Dr. Ir. A. Suarda, M.Si. (.....)
2. Sekretaris : A. Muhammad Syafar, S.T., M.T (.....)
3. Munaqisy I : Dr. H. Kamaruddin Tone, M.M (.....)
4. Munaqisy II : Nur Afif, S.T., M.T. (.....)
5. Munaqisy III : Dr. H. Burhanuddin Darwis, Lc., M.Th.I (.....)
6. Pembimbing I : Faisal Akib, S.Kom., M.Kom. (.....)
7. Pembimbing II : Faisal, S.T., M.T. (.....)

Diketahui oleh :

Dean Fakultas Sains dan Teknologi
UIN Alauddin Makassar



Prof. Dr. H. Arifuddin Ahmad, M.Ag.
Nip. 19691205 199303 1 001

PERSETUJUAN PEMBIMBING

Pembimbing penulis skripsi saudara **Rosnia, Nim : 60900113007**, Mahasiswa Jurusan Sistem Informasi pada Fakultas Sains dan Teknologi Universitas Islam Negeri (UIN) Alauddin Makassar, setelah dengan seksama meneliti dan mengoreksi skripsi yang bersangkutan dengan judul, “**Rancang Bangun Aplikasi Asbabul Wurud Latar Belakang Historis Timbulnya Hadis - Hadis Rasul**”, memandang bahwa skripsi tersebut telah memenuhi syarat-syarat ilmiah dan dapat disetujui untuk diajukan kesidang *Munaqasyah*.

Dengan demikian persetujuan ini diberikan untuk proses selanjutnya.

Makassar, November 2017

Pembimbing I

Pembimbing II

Faisal Akib S.Kom., M.Kom.

NIP. 19761212 200501 1 005

Faisal, S.T., M.T

NIP. 19761212 200501 1 005

PERNYATAAN KEASLIAN SKRIPSI

Saya yang bertanda tangan di bawah ini :

Nama : Rosnia

NIM : 60900113007

Jurusan : Sistem Informasi

Judul Skripsi : Rancang Bangun Aplikasi Asbabul Wurud Latar Belakang Historis Timbulnya Hadis - Hadis Rasul.

Menyatakan dengan sebenarnya bahwa skripsi yang saya tulis ini benar merupakan hasil karya saya sendiri dan bukan merupakan pengambilalihan tulisan ataupun pikiran orang lain yang saya akui sebagai hasil tulisan atau pikiran sendiri.

Apabila dikemudian hari terbukti atau dapat dibuktikan bahwa skripsi ini hasil jiplakan, maka saya bersedia menerima sanksi atas perbuatan tersebut sesuai ketentuan yang berlaku.



Makassar, November 2017

Penulis,

Rosnia

PENGESAHAN SKRIPSI

Skripsi ini berjudul “**Rancang Bangun Aplikasi Asbabul Wurud Latar Belakang Historis Timbulnya Hadis - Hadis Rasul**” yang disusun oleh saudara Rosnia, NIM: 60900113007, Mahasiswa Jurusan Sistem Informasi Universitas Islam Negeri (UIN) Alauddin Makassar, telah diuji dan dipertahankan dalam sidang Munaqasyah yang diselenggarakan pada hari **Selasa, 28 November 2017 M** dinyatakan telah dapat diterima sebagai salah satu syarat untuk memperoleh gelar Sarjana Komputer dalam Jurusan Sistem Informasi dengan beberapa perbaikan.

Makassar, 28 November 2017 M
10 Rabi’ul-Awwal 1439 H

DEWAN PENGUJI

1. Ketua : Dr. Ir. A. Suarda, M.Si. (.....)
2. Sekretaris : A. Muhammad Syafar, S.T., M.T (.....)
3. Munaqisy I : Dr. H. Kamaruddin Tone, M.M (.....)
4. Munaqisy II : Nur Afif, S.T., M.T. (.....)
5. Munaqisy III : Dr. H. Burhanuddin Darwis, Lc., M.Th.I (.....)
6. Pembimbing I : Faisal Akib, S.Kom., M.Kom. (.....)
7. Pembimbing II : Faisal, S.T., M.T. (.....)

Diketahui oleh :
Dekan Fakultas Sains dan Teknologi
UIN Alauddin Makassar

Prof. Dr. H. Arifuddin Ahmad, M.Ag.
Nip. 19691205 199303 1 001

KATA PENGANTAR



Dengan segala kerendahan hati penulis panjatkan puji syukur kehadiran Allah swt., atas segala limpahan rahmat dan hidayah-Nya, serta shalawat dan Salam, senantiasa tercurahkan kepada junjungan Nabi Muhammad saw., yang telah menyelamatkan manusia dari dunia Jahiliyah, menuju dunia terdidik yang diterangi dengan cahaya keilmuan sehingga skripsi dengan judul “*Rancang Bangun Aplikasi Asbabul Wurud Latar Belakang Historis Timbulnya Hadis-Hadis Rasul*” dapat terselesaikan dengan baik meski melalui banyak tantangan dan hambatan.

Skripsi ini diajukan untuk memenuhi salah satu syarat utama, dalam meraih gelar Sarjana Komputer (S.Kom.) pada Jurusan Sistem Informasi, Fakultas Sains dan Teknologi, Universitas Islam Negeri (UIN) Alauddin Makassar. Penulis menyadari bahwa didalam penyusunan skripsi ini, tidak terlepas dari berbagai pihak yang banyak memberikan doa, dukungan dan semangatnya.

Olehnya itu, melalui kesempatan ini, penulis menyampaikan rasa terimakasih yang sebesar-besarnya kepada kedua orang tua penulis, Baharuddin dan Rahmatia. atas limpahan kasih sayang dan pengorbanan, serta dorongan semangat dan doa yang selalu dipanjatkan untuk penulis. Serta untuk saudara-saudara yang selalu memotivasi, memberi semangat dan ruang kepada penulis untuk tetap berkarya dan keluarga besar, penghargaan yang setinggi-tingginya kepada :

1. Rektor Universitas Islam Negeri (UIN) Alauddin Makassar. Prof. Dr. H. Musafir Pababbari, M.Si.
2. Dekan Fakultas Sains dan Teknologi Universitas Islam Negeri (UIN) Alauddin Makassar Prof. Dr. H. Arifuddin Ahmad, M.Ag.
3. Ketua Jurusan dan Sekretaris Jurusan Sistem Informasi, Fakultas Sains dan Teknologi, Universitas Islam Negeri (UIN) Alauddin Makassar, Faisal Akib, S.Kom., M.Kom dan Ibu Farida Yusuf, S.Kom, M.T
4. Pembimbing I Faisal Akib, S.Kom., M.Kom., dan Pembimbing II Faisal, ST., M.T., yang telah membimbing penulis dengan Sangat baik penuh kesabaran.
5. Penguji I Dr. H. Kamaruddin Tone, M. M, dan Penguji II Nur Afif, ST., M.T., serta Penguji III Dr. H. Burhanuddin Darwis, Lc., M.Th.I, yang telah menyumbangkan banyak ide dan saran yang membangun untuk penulis.
6. Seluruh Dosen Jurusan Sistem Informasi dan Teknik Informatika.
7. Evi Yuliana S.Kom, staf jurusan Sistem Informasi serta staf/pegawai dalam jajaran lingkup Fakultas Sains dan Teknologi, Universitas Islam Negeri (UIN) Alauddin Makassar, yang telah dengan sabar melayani penulis dalam menyelesaikan administrasi pengurusan skripsi, dimana penulis merasa selalu mendapatkan pelayanan terbaik, sehingga Alhamdulillah pengurusan skripsi ini dapat terselesaikan dengan lancar.
8. Terkhusus kepada senior Ahsan S.kom yang telah membantu dan membimbing penulis selama mengerjakan tugas akhir serta selalu memotivasi dan memberikan ide – ide yang membangun.

9. Terimakasih kepada Keluarga Besar Jurusan Sistem Informasi angkatan 2013 “BORLAND” atas kebersamaan, kekeluargaan, dukungan, dan canda tawa yang sering kali muncul mewarnai hari-hari penulis selama duduk di bangku kuliah.
10. Sahabat NoNameku, Terimakasih atas dukungan, bantuan, dan semangatnya serta selalu menemani dalam menyelesaikan tugas akhir ini.
11. Sahabat Ayu Rahayu, Harini M, Mona lisadi, Nabila Chairunnisa dan Vega Anggoman yang selalu mendukung, mengingatkan dan memberikan semangat dalam proses penyelesaian tugas akhir ini.
12. Terima kasih sebesar-besarnya kepada para senior Sistem informasi dan Teknik Informatika yang telah memberikan nasehat dalam penyusunan skripsi ini.
13. Seluruh pihak yang tidak dapat penulis sebutkan satu per satu, namun telah banyak terlibat membantu penulis dalam proses penyusunan skripsi ini.

Semoga skripsi ini dapat bernilai ibadah disisi Allah swt. dan dijadikan sumbangsi sebagai upaya mencerdaskan kehidupan bangsa, agar berguna bagi pengembangan ilmu pengetahuan khususnya bagi mahasiswa Sistem Informasi UIN Alauddin Makassar.

Samata, 28 November 2017
Penyusun

Rosnia
NIM : 60900113007

DAFTAR ISI

HALAMAN JUDUL	
PERSETUJUAN PEMBIMBING.....	i
PERNYATAAN KEASLIAN SKRIPSI.....	ii
PENGESAHAN SKRIPSI	iii
KATA PENGANTAR	iv
DAFTAR ISI	vii
DAFTAR GAMBAR	xi
DAFTAR TABEL	xiii
ABSTRAK	xiv
BAB I PENDAHULUAN	
A. Latar Belakang Masalah	1
B. Rumusan Masalah	8
C. Fokus Penelitian Dan Deskripsi Fokus	8
D. Kajian Pustaka	10
E. Tujuan Dan Kegunaan Penelitian	13
1. Tujuan Penelitian	13
2. Kegunaan Penelitian	13
BAB II TINJAUAN TEORITIS	
A. Rancang Bangun	14
B. Aplikasi	15

C. Android	15
D. Hadis	16
E. Asbabul Wurud	17
F. Daftar Simbol	18
1. Daftar Simbol <i>Flowmap</i> Diagram	18
2. Daftar Simbol <i>Use Case</i> Diagram	19
3. Daftar Simbol <i>Class</i> Diagram	20
4. Daftar Simbol <i>Sequence</i> Diagram	21
5. Daftar Simbol <i>Activity</i> Diagram	22
6. Daftar Simbol <i>Entity Relationship</i> Diagram	23
7. Daftar Simbol <i>Flowchart</i>	24
 BAB III METODE PENELITIAN	
A. Jenis dan Lokasi Penelitian	25
B. Pendekatan Penelitian	25
C. Sumber Data	25
D. Metode Pengumpulan Data	25
1. Observasi	26
2. Studi Literatur	26
E. Instrumen Penelitian	26
1. Perangkat Keras	26
2. Perangkat Lunak	27

F. Teknik Pengolahan Dan Analisis Data	27
1. Pengolahan Data.....	27
2. Analisis Data	28
G. Metode Perancangan Aplikasi.....	28
1. <i>Requirement</i> Sistem	29
2. <i>Analysis</i>	30
3. <i>Desaign</i>	30
4. <i>Coding</i>	30
5. <i>Testing</i>	30
6. <i>Maintenance</i>	31
H. Teknik Pengujian Sistem	31
1. Pengujian Unit Sistem	31
2. Pengujian Integrasi.....	32
3. Pengujian Sistem	32
 BAB IV ANALISIS DAN PERANCANGAN SISTEM	
A. Analisis Sistem Yang Sedang Berjalan	34
B. Analisis Sistem yang diusulkan	35
1. Analisis Masalah	35
2. Analisis Kebutuhan	36
3. Analisis Kelemahan	37
C. Perancangan Sistem	37
1. <i>Use Case</i> Diagram	37
2. <i>Class</i> Diagram.....	38
3. <i>Squence</i> Diagram	39

4. <i>Activity Diagram</i>	40
5. Perancangan <i>Entity Relationship Diagram</i> (ERD)	41
6. Perancangan Tabel	42
7. <i>Flowchart</i> (Alur Program)	43
8. Perancangan Antarmuka (<i>Interface</i>)	44

BAB V IMPLEMENTASI DAN PENGUJIAN SISTEM

A. Implementasi Sistem	51
1. <i>Interface</i>	51
B. Hasil Pengujian	60
1. Prosedur Pengujian	60
2. Hasil Pengujian Sistem	61
C. Pengujian Kelayakan Sistem	64

BAB VI PENUTUP

A. Kesimpulan	65
B. Saran	66

DAFTAR PUSTAKA	67
----------------------	----

RIWAYAT HIDUP PENULIS	71
-----------------------------	----

DAFTAR GAMBAR

Gambar III.1. Metode <i>Waterfall</i>	29
Gambar III.2. Tahap Pengujian Perangkat Lunak	31
Gambar III.3. Tahap Pengujian Perangkat Lunak terstruktur	32
Gambar IV.1. <i>Use Case</i> Diagram	37
Gambar IV.2. <i>Class</i> Diagram	38
Gambar IV.3. <i>Sequence</i> Diagram	39
Gambar IV.4. <i>Activity</i> Diagram	40
Gambar IV.5. Perancangan <i>Entity Relationship Diagram</i> (ERD)	41
Gambar IV.6. <i>Flowchart</i> (Alur Program)	43
Gambar IV.7. Desain Antarmuka Menu Utama	44
Gambar IV.8. Desain Antarmuka Hasil Pencarian	45
Gambar IV.9. Desain Antarmuka Detail Hadis	46
Gambar IV.10. Desain Antarmuka Kategori	47
Gambar IV.11. Desain Antarmuka Tentang	48
Gambar IV.12. Desain Antarmuka Sidemenu	49
Gambar V.1. Antarmuka Menu Hadis	51
Gambar V.2. Antarmuka Pencarian	52
Gambar V.3. Antarmuka Menampilkan Hadis Dari Menu Pencarian	53

Gambar V.4. Antarmuka Detail Hadis	54
Gambar V.5. Antarmuka Menu Kategori	55
Gambar V.6. Antarmuka Menu Hasil Kategori	56
Gambar V.7. Antarmuka Sidemenu	57
Gambar V.8. Antarmuka Tentang	58
Gambar V.9. Antarmuka Exit	59



DAFTAR TABEL

II.1 Daftar Simbol Flowmap Diagram	18
II.2 Daftar Simbol Use Case Diagram	19
II.3 Daftar Simbol Class Diagram.....	20
II.4 Daftar Simbol Sequence Diagram	21
II.5 Daftar Simbol Activity Diagram	22
II.6 Daftar ERD Entity Relationship Diagram.....	23
II.7. Daftar Simbol Flowchartrelational Diagram	24
Tabel IV.1. Tabel Pencarian	42
Tabel IV.2. Tabel Hadis	42
Tabel IV.3. Tabel Kategori	42
Tabel V.1. Pengujian Menu	61
Tabel V.2. Pengujian pencarian	61
Tabel V.3. Pengujian Detail Hadis	62
Tabel V.4. Pengujian Kategori Hadis	62
Tabel V.5. Pengujian Tentang	61
Tabel V.6. Pengujian Menu	61

ABSTRAK

Nama : Rosnia
NIM : 60900113007
Jurusan : Sistem Informasi
Judul : Rancang Bangun Aplikasi Asbabul Wurud Latar Belakang Historis Timbulnya Hadis-Hadis Rasul
Pembimbing I : Faisal Akib, S.Kom., M.Kom.
Pembimbing II : Faisal, S.T., M.T.

Nabi Muhammad saw. diutus oleh Allah swt. dimuka bumi ini untuk menyampaikan risalah-rialahNya, berupa al-Qur'an untuk kehidupan semua makhluk dan umatnya. Nabi Muhammad saw. juga menjadi seorang yang paling dihormati dan dijadikan suri tauladan dari segala aspek kehidupannya. Untuk itu dibutuhkan sarana dan prasarana bagi umatnya untuk mengetahui seluk beluk pribadi dan kehidupan Nabi Muhammad saw., untuk mengetahui informasi tentang riwayat Nabi yaitu diharapkan dapat memahami hadis dan sunnah dengan benar dan secara proporsional yaitu tidak hanya berhenti pada susunan lahiriahnya saja tetapi menelusuri segala peristiwa yang melingkupinya dengan memperhatikan latar belakang, situasi dan kondisinya ketika diucapkan (*Asbabul Wurud*), diharapkan dapat memahami as-sunnah.

Meskipun demikian, perlu diketahui tidak semua hadis mempunyai asbabul wurud dan mengetahui asbabul wurud mutlak diperlukan, agar terhindar dari kesalahan pahaman (*misunderstanding*) dalam menangkap maksud suatu hadis, Sedangkan hadis-hadis yang tidak mempunyai asbabul wurud khusus harus dipahami secara tekstual, dan tidak diperlukan pemahaman secara kontekstual.

Pada penelitian ini menggunakan jenis penelitian kualitatif dengan konsep *design and creation*, sedang metode pengumpulan data yang digunakan yaitu mengumpulkan, memilah-milah, mengklasifikasikan, dan mencatat yang dihasilkan catatan lapangan serta memberikan kode agar sumber datanya tetap dapat ditelusuri. Analisis yang dilakukan mencakup analisis sistem dan analisis aplikasi. Adapun metode perancangannya menggunakan metode *Library Research*, Aplikasi diuji menggunakan *blackbox* dan *whitebox*. Hasil dari pengujian aplikasi ini menyimpulkan bahwa fungsi yang diharapkan semuanya berhasil sesuai dengan keinginan. Kesimpulannya aplikasi hadis *online* adalah sebagai media dalam mempelajari sebuah hadis agar lebih mudah, penanganannya lebih cepat, dan tepat.

Kata Kunci: Hadis, *Android*, *Asbabul Wurud*, *Aplikasi online*.

ABSTRAK

Nama : Rosnia
NIM : 60900113007
Jurusan : Sistem Informasi
Judul : Rancang Bangun Aplikasi Asbabul Wurud Latar Belakang Historis
Timbulnya Hadis-Hadis Rosul
Pembimbing I : Faisal Akib, S.Kom., M.Kom.
Pembimbing II : Faisal, S.T., M.T.

Nabi Muhammad SAW diutus oleh Allah SWT dimuka bumi ini untuk menyampaikan risalah-rialahNya, berupa al-Qur'an untuk kehidupan semua makhluk dan umatnya. Nabi Muhammad SAW juga menjadi seorang yang paling dihormati dan dijadikan suri tauladan dari segala aspek kehidupannya Untuk itu dibutuhkan sarana dan prasarana bagi umatnya untuk mengetahui seluk beluk pribadi dan kehidupan Nabi Muhammad SAW, untuk sarana mengetahui informasi tentang riwayat Nabi yaitu hadis dan sunnah yang merupakan sumber ajaran Islam yang kedua setelah al-Qur'an, diharapkan dapat memahami as-sunnah dengan benar, dan berbagai karakteristik serta ketentuan umum yang sangat esensial guna memahami as-sunnah secara proporsional yaitu tidak hanya berhenti pada susunan lahiriahnya saja, karena melupakan jiwa dan semangat yang menjadi tujuannya. Untuk mengetahui situasi Nabi Muhammad SAW dan menelusuri segala peristiwa yang melingkupinya dengan memperhatikan latar belakang, situasi dan kondisinya ketika diucapkan (*Asbabul Wurud*), diharapkan dapat memahami as-sunnah.

Meskipun demikian, perlu diketahui tidak semua hadis mempunyai asbabul wurud dan mengetahui asbabul wurud mutlak diperlukan, agar terhindar dari kesalah pahaman (misunderstanding) dalam menangkap maksud suatu hadis. Sedangkan hadis-hadis yang tidak mempunyai asbabul wurud khusus harus dipahami secara tekstual, dan tidak diperlukan pemahaman secara kontekstual, sebagai alternatif menggunakan pendekatan historis, sosiologis, antropologis atau bahkan pendekatan psikologis sebagai pisau analisis dalam memahami hadis.

Pada penelitian ini menggunakan jenis penelitian kualitatif dengan konsep design and creation, sedang metode pengumpulan data yang digunakan yaitu mengumpulkan, memilah-milah, mengklasifikasikan, dan mencatat yang dihasilkan catatan lapangan serta memberikan kode agar sumber datanya tetap dapat ditelusuri. Analisis yang dilakukan mencakup analisis sistem dan analisis aplikasi. Adapun metode perancangannya menggunakan metode Library Research, Aplikasi diuji menggunakan black box dan white box. Hasil dari pengujian aplikasi ini menyimpulkan bahwa fungsi yang diharapkan semuanya berhasil sesuai dengan keinginan. Kesimpulannya aplikasi hadis online adalah sebagai media dalam mempelajari sebuah hadis agar lebih mudah, penanganannya lebih cepat, dan tepat.

Kata Kunci: Hadis, *Android*, *Asbabul Wurud*, Aplikasi *online*.



BAB I

PENDAHULUAN

A. Latar Belakang Masalah

Nabi Muhammad saw. diutus oleh Allah swt. dimuka bumi ini untuk menyampaikan risalah-rialahNya, berupa al-Qur'an untuk kehidupan semua makhluk dan umatnya. Selain beliau seorang utusan, Nabi Muhammad saw. juga menjadi seorang yang paling dihormati dan dijadikan suri tauladan dari segala aspek kehidupannya sebagaimana dijelaskan (*Jumhur ulama hadis :198:25*) Secara tersirat, al-Qur'an -pun mendukung ide tersebut, antara lain firman Allah swt. dalam Surah An-Nahl /no surah 44 :

وَأَنْزَلْنَا إِلَيْكَ الذِّكْرَ لِتُبَيِّنَ لِلنَّاسِ مَا نُزِّلَ إِلَيْهِمْ وَلَعَلَّهُمْ يَتَفَكَّرُونَ

Terjemahan :

“Dan kami turunkan al-Qur'an kepadamu (Muhammad) agar kamu menjelaskan kepada umat manusia apa yang telah diturunkan untuk mereka, dan supaya mereka memikirkan”. (Kementerian Agama RI, 2010).

Untuk itu dibutuhkan sarana dan prasarana bagi umatnya untuk mengetahui seluk beluk yang berkaitan dengan pribadi dan kehidupan Nabi Muhammad saw., sementara sarana yang paling penting untuk mengetahui informasi yang berkenaan dengan riwayat Nabi yaitu hadis dan sunnah. Secara struktural hadis merupakan sumber ajaran Islam yang kedua setelah al-Qur'an , secara fungsional hadis dapat berfungsi sebagai penjelas, sebuah narasi, biasanya sangat singkat, dan bertujuan

memberikan informasi tentang apa yang dikatakan Nabi, dilakukan, disetujui atau tidak disetujui oleh beliau yang terkodifikasikan jauh setelah Rasulullah saw. wafat, sebagaimana dijelaskan oleh Al-Hafidh dalam syarah Al-Bukhari mengatakan bahwa hadis adalah :

أَقْوَالُهُ صَلَّى اللهُ عَلَيْهِ وَسَلَّمَ وَأَفْعَالُهُ وَأَحْوَالُهُ

Artinya :

“Segala ucapan Nabi saw., segala perbuatannya dan juga segala keadaan beliau.”

Dikatakan juga bahwa makna segala keadaan Nabi adalah termasuk juga dengan apa yang diriwayatkan dalam kitab sejarah yang sahih, seperti kelahiran beliau, tempatnya dan segala yang menyangkut dengan sumber hukum Islam, terdapat perbedaan yang sangat besar antara al-Qur'an dengan hadis Nabi saw. yang telah diriwayatkan.

al-Qur'an diyakini sepenuhnya oleh kaum muslim, tanpa kecuali, sebagai wahyu Allah swt. yang telah tertulis sejak Rasulullah masih hidup. Dilihat dari periwayatannya, hadis Nabi Muhammad saw. berbeda dengan al-Qur'an Jadi selain al-Qur'an sebagai ajaran Islam yang benar, dibutuhkan juga petunjuk Nabi Muhammad saw., untuk memperjelas terhadap ayat-ayat yang mujmal atau global.

Penelitian terhadap hadis sangat diperlukan, karena hadis sampai kepada umat Islam melalui jalur dan jalan periwayatan yang panjang. Sehingga wajar apabila terdapat kesalahan-kesalahan terhadap pemahaman hadis Nabi saw. tersebut hadis tidak bertambah jumlahnya setelah wafatnya Rasulullah saw. Sedangkan permasalahan yang dihadapi oleh umat Islam terus berkembang sehubungan dengan perkembangan zaman. Oleh karena itu, dalam hal ini bukan berarti bahwa pintu telah terbuka lebar - lebar bagi siapapun untuk meriwayatkan hadis meskipun mereka yakin tidak akan membuat kesalahan di dalamnya. Seperti sabda Nabi saw. yang berbunyi: “Jika seseorang berbohong tentang aku dengan sengaja menisbahkan kepadaku apa yang tidak aku katakan, hendaknya ia yakin bahwa tempatnya dineraka jahannam”. (HR. Bukhari)

Untuk memahami suatu hadis sangat diperlukan beberapa seperangkat instrumen seperti : pengetahuan bahasa, informasi tentang situasi yang berkaitan dengan munculnya sebuah hadis, serta kondisi sosial budaya pada masa itu. Pemahaman yang cermat pada suatu hadis dapat berupa sikap kritis sampai dengan penolakan akan keotentikkan sebuah hadis setelah semua perangkat pemahaman diterapkan. Memahami teks hadis merupakan suatu persoalan yang urgen untuk dikedepankan. Persoalan terkadang menjadi semakin kompleks karena tergantung kepada keberadaan hadis itu sendiri dalam banyak aspeknya, berbeda dengan al-Qur'an yang pengkodifikasiannya relatif dekat dengan masa hidup Nabi saw.

Dengan melihat keadaan yang melatar belakangi munculnya suatu hadis, maka terkadang sebuah hadis bisa dipahami secara tekstual maupun kontekstual, atau dipahami secara historis maupun normatif. Oleh karena itu, Fazlurrahman adalah seorang di antara pemikir pembaharu Islam neo-modernis yang paling serius dan produktif dalam abad ini, menyebutkan hadis Nabi sebagai sunnah yang hidup, formalisasi sunnah atau verbalisasi sunnah, dan oleh karenanya harus bersifat dinamis.

Hadis Nabi harus ditafsirkan secara situasional dan diadaptasikan ke dalam situasi dewasa ini. Dari sekian pemikir ulama hadis di Indonesia maupun di Mesir (Timur Tengah), penulis akan mencoba mengkaji tentang bagaimana metode pemahaman hadis Nabi saw. menurut Yusuf Al-Qaradhawi dan M. Syuhudi Ismail. Yusuf Al-Qaradhawi merupakan salah satu tokoh pemikir moderat dari mesir abad ke-20an. Dalam pemahaman hadis Nabi saw. tersebut, salah satunya adalah memahami hadis dengan memperhatikan latar belakangnya, situasi dan kondisinya yang berkaitan dengan sebab atau alasan tertentu yang dikemukakan dalam hal meriwayatkan hadis. Oleh karena itu, untuk memahami hadis harus diketahui kondisi yang meliputinya serta di mana dan untuk tujuan apa diucapkan. Dengan demikian, maksud hadis benar-benar menjadi jelas dan terhindar dari berbagai perkiraan yang menyimpang.

Upaya itu bagi generasi muslim awal (sahabat) tidak banyak menemui hambatan, sebab mereka hidup sezaman dengan Rasulullah Muhammad saw., sehingga bila ada permasalahan yang terkait dengan agama dan khususnya sosial bisa

segera merujuk kepada Rasulullah, di samping itu tingkat kerumitan persoalan dunia yang relatif sederhana, sehingga problem yang mereka hadapi pun lebih sederhana dibanding dengan zaman modern saat ini. Hal yang sama terjadi pada generasi tabiin, dimana mereka hidup tak jauh dari zaman Nabi, masih banyak warisan sejarah yang hidup maupun warisan nilai-nilai yang terkandung dalam tradisi yang telah diciptakan oleh Nabi dan sahabatnya. Tanpa memperhatikan konteks historisitasnya seseorang akan mengalami kesulitan dalam menangkap dan memahami makna suatu Hadits, bahkan ia dapat terperosok ke dalam pemahaman yang keliru. (*Munawwar, 2001*)

Untuk mengetahui situasi Nabi Muhammad saw. dan menelusuri segala peristiwa yang melingkupinya dengan memperhatikan latar belakang, situasi dan kondisinya ketika diucapkan (*Asbabul Wurud*), diharapkan akan dapat memahami as-sunnah dengan benar, dan tentang berbagai karakteristik serta ketentuan umum yang sangat esensial guna memahami as-sunnah secara proporsional yaitu tidak hanya berhenti pada susunan lahiriahnya saja, dan melupakan jiwa dan semangat yang menjadi tujuannya. Tetapi juga tidak mengabaikannya sama sekali semata-mata karena dianggap tidak sesuai dengan kepentingan pribadi ataupun dengan kemajuan zaman.

Meskipun demikian, perlu dicatat bahwa tidak semua hadis mempunyai *asbabul wurud*. Sebagian hadis mempunyai *asbabul wurud* khusus, tegas dan jelas, namun sebagian yang lain tidak. Untuk katagori pertama, mengetahui *asbabul wurud* mutlak diperlukan, agar terhindar dari kesalah pahaman (*misunderstanding*) dalam

menangkap maksud suatu hadis. Sedangkan untuk hadis-hadis yang tidak mempunyai *asbabul wurud* khusus harus dipahami secara tekstual saja, dan tidak diperlukan pemahaman secara kontekstual, sebagai alternatifnya kita dapat menggunakan pendekatan historis, sosiologis, antropologis atau bahkan pendekatan psikologis sebagai pisau analisis dalam memahami hadis. Ilmu ini berfungsi sebagai alat analisa untuk menentukan umum-khususnya suatu *hadits*, *muthlaq* atau *muqayyad*, *nasikh* atau *mansukh*, dan lain sebagainya.

Proses mempelajari hadis saat ini masih terbatas khususnya tentang *asbabul wurud*. Informasi mengenai hadis-hadis *asbabul wurud* masih terbatas dalam bentuk cetakan berupa buku-buku. Namun, seiring perkembangan zaman dimana telah terjadi kemajuan dalam bidang teknologi, kini hadis-hadis dapat dipelajari dalam bentuk produk teknologi yaitu aplikasi. Dengan itu Seiring perkembangan teknologi yang terus meningkat baik dari segi web, desktop dan *smartphone*.

Dimana *Smartphone* semakin pesat yang disertai dengan perkembangan sistem operasi yang menciptakan peluang untuk meningkatkan kualitas dalam bidang pembelajaran. *Smartphone* dengan segala kecanggihannya sekarang ini menjadi kebutuhan primer bagi beberapa orang. Kecanggihan *smartphone* tidak lepas dari sistem operasinya yang beberapa tahun terakhir ini mengalami perkembangan pesat. *Android* merupakan salah satu sistem operasi *smartphone* yang paling banyak digunakan saat ini karena *android* adalah salah satu sistem operasi *open source* yang banyak diminati kebanyakan produk *smartphone*.

Karena itu dalam al-Qur'an dan Hadis sangat banyak ayat-ayat yang menerangkan hubungan tentang ajaran Islam dengan ilmu pengetahuan serta pemanfaatannya yang kita sebut Iptek. Hubungan tersebut dapat berbentuk semacam perintah yang mewajibkan, menyuruh mempelajari, pernyataan-pernyataan, bahkan ada yang berbentuk sindiran. Kesemuanya itu tidak lain adalah menggambarkan betapa eratnya hubungan antara Islam dan Iptek sebagai hal yang tidak dapat dipisahkan satu dengan yang lainnya. Tegasnya hubungan antara Islam dan Iptek adalah sangat erat dan menyatu.

Dengan melihat sistem yang sekarang ini, dimana mengetahui sebuah hadis dapat dipelajari melalui dosen dan ustad maupun membaca kitab-kitab hadis, tetapi untuk mencari sebuah hadis memakan waktu yang lama karena harus mencari dikitab aslinya yang dimana terkadang mendapatkan masalah dalam memahami hadis, mencari makna dan sebab-sebab dari hadis itu sendiri sangat sulit karena dalam kitab hadis tidak memiliki sebab-sebab dan syarah mengapa hadis tersebut diucapkan, maka kebanyakan orang akan menanyakan maksud hadis tersebut dengan mencari diinternet yang dimana terkadang sumber yang kurang jelas. Jika ingin mencari dibuku *asbabul wurud* al-hadis juga harus membaca satu persatu perawi maupun matan hadis karena judul dari hadis terkadang tidak sama dengan judul yang ada di

kitab-kitab asli hadis.

Dari latar belakang dan permasalahan yang dijelaskan diatas, penulis sengaja mengangkat pemahaman hadis Nabi saw. dengan memperhatikan *Asbabul Wurud*-Nya. Karena menurut penulis dengan memahami historis dari sebuah hadis maka kita akan terhindar dari kesalahan dalam menyimpulkan makna hadis Rasul, karena itu perlu dirancang suatu aplikasi tentang *asbabul wurud* yang lebih mudah, efisien dan hemat waktu. Maka penulis akan merancang suatu aplikasi android yang dimana dengan dasar dan alasan tersebut maka penulis terdorong untuk mengangkat judul : **“Rancang Bangun Aplikasi Asbabul Wurud Latar Belakang Historis Timbulnya Hadis-Hadis Rasul”**.

B. Rumusan Masalah

Berdasarkan latar belakang masalah yang telah diuraikan, maka pokok permasalahan yang dihadapi adalah bagaimana merancang dan membuat sistem untuk membantu mengetahui *Asbabul Wurud* agar terhindar dari kesalah pahaman dalam menangkap maksud suatu hadis?

C. Fokus Penelitian dan Deskripsi Fokus

Agar dalam pengerjaan tugas akhir ini dapat lebih terarah dan permasalahannya tidak melebar maka fokus penelitian difokuskan pada pembahasan sebagai berikut:

1. Sistem ini berjalan pada *Smartphone* berbasis *Android*.
2. Target pengguna sistem ini adalah Mahasiswa Tafsir Hadis dan yang mempelajari ilmu *Asbabul Wurud*.
3. Sistem ini hanya mencakup seputar informasi yang dibutuhkan Mahasiswa Tafsir Hadis dan yang ingin memahami *Asbabul Wurud* suatu hadis.
4. Sistem ini memberikan informasi mengenai latar belakang pemahaman historis penyebab timbulnya suatu hadis Rasul.

Sedangkan untuk mempermudah pemahaman dan memberikan gambaran serta menyamakan persepsi antara penulis dan pembaca maka dikemukakan penjelasan yang sesuai dengan deskripsi fokus dalam penelitian ini. Adapun deskripsi fokus dalam penelitian ini adalah :

1. *Android* yang dimaksud dalam penelitian ini adalah sebuah sistem operasi yang digunakan oleh penulis sebagai dasar proyek pembuatan aplikasi, dimana dirancang khusus untuk perangkat seluler *smartphone*. Namun OS *Android* merupakan sebuah software open source, dimana software tersebut dapat digunakan secara gratis dan dikembangkan secara bebas oleh para pengembang lainnya.
2. Mahasiswa Tafsir Hadis dan yang mempelajari ilmu *Asbabul Wurud* dimaksud dalam penelitian ini adalah pengguna yang ingin mengetahui latar belakang sebab – sebab munculnya hadis Rasul dengan mengetahui *asbabul*

- wurud* mutlak diperlukan, agar terhindar dari kesalah pahaman (*Misunderstanding*) dalam menangkap maksud suatu hadis.
3. Yang dimaksud dengan hadis yaitu segala perkataan (sabda), perbuatan dan ketetapan dan persetujuan dari Nabi Muhammad saw. yang dijadikan ketetapan ataupun hukum dalam agama Islam yang harus dijalankan. Hadis dijadikan sumber hukum dalam agama Islam selain al-Qur'an, Ijma dan Qiyas, dimana dalam hal ini, kedudukan hadis merupakan sumber hukum kedua setelah al-Qur'an.
 4. Dengan mengetahui *Asbabul Wurud* suatu hadis dan melihat aspek riwayat atau sejarah yang berkaitan dengan peristiwa wurudnya hadis, sebab-sebab wurudnya hadis, ada yang sudah tercantum pada matan hadis itu sendiri, ada yang tercantum pada matan hadis lain kemungkinan salah menyimpulkan kandungan hadis akan lebih teratasi.
 5. Sistem ini dilengkapi dengan *searching* menggunakan kata kunci untuk mempermudah dan tidak membutuhkan banyak waktu dalam proses pencarian *Asbabul Wurud* dari hadis tersebut.

D. Kajian Pustaka

Dalam melaksanakan penelitian ini perlu disertakan referensi yang berkaitan dengan penelitian yang dilakukan, maka perlu kiranya peneliti mengkaji dan menelaah hasil penelitian terdahulu secara seksama, diantaranya ialah :

Fatimah (2009) pada penelitian ini berjudul “Metode Pemahaman Hadits Nabi Dengan Mempertimbangkan *Asbabul Wurud* (Studi Komparasi Pemikiran

Yusuf Al-Qaradhawi dan M. Syuhudi Ismail)”. Tujuan penelitian ini adalah mengerti dan memahami metode pemahaman hadis Nabi saw. dengan memperhatikan *Asbabul Wurud* menurut Yusuf Al-Qaradhawi dan M. Syuhudi Ismail dengan mengetahui persamaan dan perbedaan atau hubungan pemikiran diantara kedua tokoh tersebut.

Tugas Akhir Hadis Nabi Dengan Mempertimbangkan *Asbabul Wurud* (Studi Komparasi Pemikiran Yusuf Al-Qaradhawi Dan M. Syuhudi Ismail) ini memiliki kesamaan dan perbedaan dengan yang akan penulis buat. Adapun persamaan dari sistem di atas ialah pada pertimbangan dalam menentukan *Asbabul Wurud* suatu hadis. Namun yang menjadi perbedaan dengan yang dikaji oleh Siti Fatimah adalah dimana hanya Studi Komparasi Pemikiran Yusuf Al-Qaradhawi Dan M. Syuhudi Ismail. Sementara penulis juga mengambil Studi Komparasi Pemikiran Ibnu Hamzah Al Husaini Al Hanafi Ad Dimasyqi yang dimana memiliki sebuah karya besar mengingat jumlah hadis yang diuraikannya cukup banyak yakni 1831 buah hadis dan penulis juga membuat suatu aplikasi untuk mempermudah akses pencarian menurut kategori hadis.

Anonim (2012) pada penelitian ini berjudul “Aplikasi Kitab *Asbabul Wurud* Hadits Karya Imam Suyuthi”, yang kemudian diberi penjelasan, Tahqiq dan Takhrij oleh DR. Yahya Ismail. Tujuan penelitian adalah membahas latar belakang keluarnya hadis, pengantar tentang *asbabul wurud*, sejarah, fungsi dan peranannya dalam beristimbat yang dijelaskan secara gamblang oleh pentahqiq dalam mukadimahya,

buat para penuntut ilmu terutama yang mencintai hadis-hadis Rasulullah saw., Aplikasi ini dibuat dengan tampilan *desktop*.

Sistem Kitab *Asbabul Wurud* Hadits Karya Imam Suyuthi, Tahqiq dan Takhrij oleh DR. Yahya Ismail memiliki kesamaan dan perbedaan dengan yang akan penulis buat. Adapun persamaan dari sistem di atas ialah pengelompokkan hadis sesuai dengan fungsi hadis tersebut. Namun yang menjadi perbedaan dengan aplikasi yang akan dibuat oleh *Anonim* menggunakan bahasa *java* yang memiliki tampilan *desktop*, sedangkan platform yang akan digunakan penulis gunakan berupa *Android* untuk memudahkan pengguna mengakses melalui *smartphone* menggunakan bahasa *C#*.

Saputra (2016) pada penelitian ini berjudul “Sistem Pencarian Kualitas Hadits Menurut Biografi Para Perawi”. Tujuan penelitian ini adalah melakukan penelusuran hadis dengan memanfaatkan kitab – kitab hadis yang telah ada. penulis fokus pada penelusuran hadis pada kualitas sanad dengan memanfaatkan kitab – kitab *Kutubus Sittah*. Dan memanfaatkan moderenisasi agar mempermudah dalam melakukan pencarian dan penelusuran kualitas hadis dengan melihat matan maupun sanad suatu hadis.

Tugas Akhir Hadis Nabi Dengan Mempertimbangkan kualitas hadis ini memiliki kesamaan dan perbedaan dengan yang akan penulis buat. Adapun persamaan dari sistem di atas ialah dimana pada aplikasi yang akan dibuat sama-sama melakukan pencarian dan penelusuran suatu hadis. Namun yang menjadi perbedaan dengan yang dikaji oleh *Adri Saputra* adalah memanfaatkan kitab – kitab *Kutubus Sittah* suatu aplikasi untuk mempermudah akses dalam pencarian menurut kategori

perawi serta dengan menggunakan framework IONIC. Sementara penulis memanfaatkan buku Ibnu Hamzah Al Husaini Al Hanafi Ad Dimasyqi dan Imam As-Suyuthi suatu aplikasi untuk mempermudah akses dalam pencarian menurut kategori hadis dengan menggunakan framework Unity.

E. Tujuan dan Kegunaan Penelitian

1. Tujuan Penelitian

Tujuan dari penelitian ini adalah untuk merancang dan membuat aplikasi Penelusuran kategori hadis berdasarkan fungsi hadis biografi periwayat dapat membantu memberikan kontribusi positif yang berarti bagi para pengkaji hadis, khususnya dikalangan mahasiswa Tafsir Hadis dan yang mempelajari ilmu hadis.

2. Kegunaan Penelitian

Diharapkan dengan kegunaan pada penelitian ini dapat diambil beberapa manfaat yang mencakup tiga hal pokok berikut :

a. Bagi Dunia Akademik

Dapat memberikan suatu referensi yang berguna bagi dunia akademis khususnya dalam penelitian yang akan dilaksanakan oleh para peneliti yang akan datang dalam hal perkembangan teknologi berbasis *Android*.

b. Bagi Mahasiswa Tafsir Hadis

Mampu memberikan kontribusi positif yang berarti bagi para pengkaji hadis, khususnya dikalangan mahasiswa Tafsir Hadis. Sehingga dapat dipahami secara

benar oleh Mahasiswa Tafsir Hadis sesuai dengan kondisi dan kebutuhan pada saat ini.

c. Bagi Penulis

Menambah pengetahuan dan wawasan serta mengembangkan daya nalar dalam pengembangan teknologi berbasis *Android* dan pengetahuan seputar hadis.



BAB II

TINJAUAN TEORITIS

A. Rancang Bangun

Menurut Pressman (2002) Menjelaskan bahwa Rancang bangun Merupakan serangkaian prosedur untuk menerjemahkan hasil analisa dari sebuah sistem ke dalam bahasa pemrograman untuk mendeskripsikan dengan detail bagaimana komponen-komponen sistem diimplementasikan. Sedangkan pengertian bangun atau pembangunan sistem adalah kegiatan menciptakan baru maupun mengganti atau memperbaiki sistem yang telah ada baik secara keseluruhan maupun sebagian. Berikut Definisi dari beberapa ahli lain mengenai pengertian dari rancang bangun :

1. Menurut Mc Leod (2002) menjelaskan Bahwa rancangan Sistem adalah penentuan proses dan data yang diperlukan oleh sistem baru.
2. Menurut Ladjamudin (2005) Menjelaskan bahwa perancangan adalah kegiatan yang memiliki tujuan untuk mendesain sistem baru yang dapat menyelesaikan masalah-masalah yang dihadapi perusahaan yang diperoleh dari pemilihan alternatif sistem yang terbaik.
3. Menurut Whitten Et El (2004) Menjelaskan bahwa Rancang bangun sistem adalah membangun sistem informasi dan komponen yang didasarkan pada spesifikasi desain. Dengan demikian pengertian rancang bangun merupakan kegiatan menerjemahkan hasil analisa ke dalam bentuk paket perangkat lunak

kemudian menciptakan sistem tersebut ataupun memperbaiki sistem yang sudah ada.

B. Aplikasi

Perangkat lunak aplikasi Yogiyanto (1999) adalah penggunaan dalam (*instruction*) atau pernyataan (*statement*) yang disusun sedemikian rupa sehingga komputer dapat memproses input menjadi output. Biasanya dibandingkan dengan perangkat lunak sistem yang mengintegrasikan berbagai kemampuan komputer, tapi tidak secara langsung menerapkan kemampuan tersebut untuk mengerjakan suatu tugas yang menguntungkan pengguna.

Defenisi aplikasi menurut para ahli yang lain:

1. Menurut Harip Santoso (2015), aplikasi adalah suatu kelompok file (*form, class, report*) yang bertujuan untuk melakukan aktivitas tertentu yang saling terkait.
2. Menurut Rachmad Hakim. S (2009), aplikasi merupakan perangkat lunak yang digunakan untuk bertujuan tertentu, seperti mengolah dokumen, mengatur windows dan permainan (*game*), dan sebagainya.

C. Android

Android merupakan sistem operasi berbasis linux yang bersifat terbuka (*open source*) dan dirancang untuk perangkat seluler layar sentuh seperti smartphone dan komputer tablet. *Android* dikembangkan oleh Android, Inc., dengan dukungan finansial dari google yang kemudian dibeli pada tahun 2005. *Android* dirilis secara resmi pada tahun 2007, bersamaan dengan didirikannya Open Handset Alliance.

Tampilan *android* didasarkan pada manipulasi langsung, menggunakan masukan sentuh yang serupa dengan tindakan di dunia nyata, seperti menggesek, mengetuk, mencubit dan membalikkan cubitan untuk memanipulasi obyek di layar. Sifat *android* yang terbuka telah membuat bermunculannya sejumlah besar komunitas pengembang aplikasi untuk menggunakan android sebagai dasar proyek pembuatan aplikasi, dengan menambahkan fitur-fitur baru bagi *android* pada perangkat yang secara resmi dirilis dengan menggunakan sistem operasi lain. (Salbino, 2014)

D. Hadis

Hadis merupakan sumber hukum Islam yang kedua setelah al-Qur'an dan hadis juga merupakan warisan agung Nabi setelah beliau wafat. Dengan berpedoman pada hadis seseorang akan bisa memahami ajaran agama yang tertuang dalam al-Qur'an secara benar. Saat manusia dihadapkan pada sebuah permasalahan hukum yang tidak ditemukan jawabannya secara rinci dalam al-Qur'an, mereka diperintahkan untuk mencari jawaban itu dalam hadis-hadis Nabi saw..

Berpijak dari sini maka hadis Nabi saw. mempunyai beberapa fungsi, diantaranya sebagai penjelasan isi al-Qur'an kadang membutuhkan penjelasan lebih lanjut, maka kehadiran hadis pada kondisi seperti ini sangat dibutuhkan. Penjelasan al-Qur'an yang bersumber dari hadis adalah merupakan satu-satunya referensi yang sah. Dengan kata lain, hanya penjelasan dari Nabi itulah yang semestinya harus dijadikan sebagai landasan hukum untuk memahami al-Qur'an.

Hadis juga dijadikan sumber hukum dalam agama Islam selain al-Qur'an, Ijma dan Qiyas, dimana dalam hal ini, kedudukan hadis merupakan sumber hukum kedua setelah al-Qur'an. Ada banyak ulama periwayat hadis, namun yang sering dijadikan referensi hadis-hadisnya ada tujuh ulama, yakni Imam Bukhari, Imam Muslim, Imam Abu Daud, Imam Turmudzi, Imam Ahmad, Imam Nasa'i, dan Imam Ibnu Majah. Struktur hadis terdiri dari sanad (Rantai Penutur/Perawi /Periwayat Hadis) dan matan (redaksi dari hadis). (Nakhrawie, 2013)

E. Asbabul Wurud

Secara bahasa *Asbab Al-Wurud* berasal dari bahasa Arab *Asbab* dan *Wurud*. *Asbab* merupakan bentuk jama' dari lafadh *sabab* yang berarti al-habl atau tali, saluran, faktor. Yang artinya dijelaskan sebagai : "segala yang menghubungkan satu benda dengan benda lainnya". Secara istilah *Asbab* atau *sabab* adalah "Segala sesuatu yang mengantarkan pada tujuan", dan ada juga yang mendefinisikan "suatu jalan menuju terbentuknya suatu hukum tanpa ada pengaruh apapun dalam hukum itu". Dengan demikian, dapat dikatakan secara sederhana *asbabul wurud* al-hadis dapat diartikan sebagai sebab-sebab datangnya sesuatu.

Sementara itu, para ahli hukum Islam mendefinisikannya dengan suatu jalan menuju terbentuknya suatu hukum tanpa adanya pengaruh apapun dalam hukum itu. Secara sederhana *asbabul wurud* dapat diartikan sebagai sebab-sebab datangnya sesuatu. Karena istilah tersebut biasa dipakai dalam ilmu hadis, maka *asbabul wurud* dapat diartikan sebagai sebab-sebab atau latar belakang (*background*) munculnya








suatu hadis. Dengan demikian dapat ditarik definisi bahwa Ilmu Asbab Wurud al-Hadis adalah Ilmu yang mempelajari tentang sebab-sebab atau latar belakang (*background*) munculnya suatu hadis. (Munawwar, 2001)

F. Daftar Simbol

1. Daftar Simbol Flowmap Diagram

Flowmap atau bagan alir adalah bagan yang menunjukkan aliran di dalam program. *Flowmap* ini berfungsi untuk memodelkan masukan, keluaran, proses maupun transaksi dengan menggunakan simbol-simbol tertentu.







Tabel II. 1. Daftar Simbol *Flowmap Diagram* (Jogiyanto, 2001)

Simbol	Nama	Keterangan
	Terminator Awal / Akhir Program	Simbol untuk memulai dan mengakhiri suatu program
	Dokumen	Menunjukkan dokumen berupa dokumen input dan output pada proses manual dan proses berbasis computer
	Proses Manual	Menunjukkan kegiatan proses yang dilakukan secara manual
	Proses Komputer	Menunjukkan kegiatan proses yang dilakukan secara komputerisasi
	Arah Aliran Data	Menunjukkan arah aliran dokumen antar bagian yang terkait pada suatu sistem
	Penyimpanan Manual	Menunjukkan media penyimpanan data / informasi secara manual
	Data	Simbol input/output digunakan untuk mewakili data input/output

a. Daftar Simbol Use Case Diagram

Use case diagram merupakan gambaran skenario dari interaksi antara pengguna dengan sistem. *Use case diagram* menggambarkan hubungan antara aktor dan kegiatan yang dapat dilakukannya terhadap aplikasi.

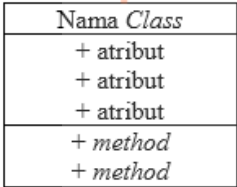



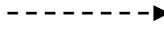

Tabel II. 2. Daftar Simbol *Use Case Diagram* (Jogiyanto, 2001)

Simbol	Nama	Keterangan
	<i>Actor</i>	Menspesifikasikan himpunan peran yang pengguna mainkan ketika berinteraksi dengan <i>use case</i>
	<i>Use Case</i>	Deskripsi dari urutan aksi-aksi yang ditampilkan sistem yang menghasilkan suatu hasil terukur bagi suatu aktor
	<i>Sistem</i>	Menspesifikasikan paket yang menampilkan sistem secara terbatas
	<i>Unidirectional Association</i>	Menggambarkan relasi antara <i>actor</i> dengan <i>use case</i> dan proses berbasis computer
	<i>Dependencies or Instantiates</i>	Menggambarkan kebergantungan (<i>dependencies</i>) antar <i>item</i> dalam diagram
	<i>Generalization</i>	Menggambarkan relasi lanjut antar <i>use case</i> atau menggambarkan struktur pewarisan antar <i>actor</i>

b. Daftar Simbol *Class Diagram*

Class Diagram merupakan diagram yang menggambarkan struktur sistem dari segi pendefinisian kelas-kelas yang akan dibuat untuk membangun sistem.

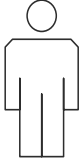



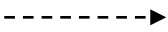
Tabel II. 3. Daftar Simbol *Class Diagram* (Jogiyanto, 2001)

Simbol	Nama	Keterangan
		<p>Blok - blok pembangun pada pemrograman berorientasi obyek. Terdiri atas 3 bagian. Bagian atas adalah bagian nama dari class. Bagian tengah mendefinisikan property/atribut class. Bagian akhir mendefinisikan method-method dari sebuah class.</p>
	<i>Association</i>	Menggambarkan relasi asosiasi
	<i>Composition</i>	Menggambarkan relasi komposisi
	<i>Dependencies</i>	Menggambarkan relasi dependensi
	<i>Aggregation</i>	Menggambarkan relasi agregat

c. Daftar Simbol *Sequence Diagram*

Sequence diagram menggambarkan interaksi antar objek di dalam dan di sekitar sistem berupa *message* terhadap waktu.








Tabel II. 4. Daftar Simbol *Sequence Diagram* (Jogiyanto, 2001)

Simbol	Nama	Keterangan
	<i>Actor</i>	Orang atau divisi yang terlibat dalam suatu sistem
	<i>Object Lifeline</i>	Menyatakan kehidupan suatu objek dalam basis waktu
	<i>Activation</i>	Menyatakan objek dalam keadaan aktif dan berinteraksi
	<i>Message</i>	Menyatakan arah tujuan antara <i>object lifeline</i>
	<i>Message (Return)</i>	Menyatakan arah kembali antara <i>object lifeline</i>

d. Daftar Simbol *Activity Diagram*

Activity Diagram adalah representasi grafis dari seluruh tahapan alur kerja yang mengandung aktivitas, pilihan tindakan, perulangan dan hasil dari aktivitas tersebut. Diagram ini dapat digunakan untuk menjelaskan proses bisnis dan alur kerja operasional secara langkah demi langkah dari komponen suatu sistem.


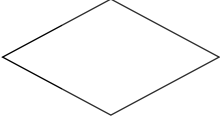
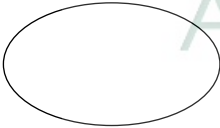

Tabel II. 5. Daftar Simbol *Activity Diagram* (Jogiyanto, 2001)

Simbol	Nama	Keterangan
	<i>Action</i>	State dari sistem yang mencerminkan eksekusi dari suatu aksi
	<i>Start State</i>	Bagaimana objek dibentuk atau diawali
	<i>End State</i>	Bagaimana objek dibentuk atau diakhiri
	<i>State Transition</i>	<i>State Transition</i> menunjukkan kegiatan apa berikutnya setelah suatu kegiatan
	<i>Fork</i>	Percabangan yang menunjukkan aliran pada <i>activity diagram</i>
	<i>Join</i>	Percabangan yang menjadi arah aliran pada <i>activity diagram</i>
	<i>Decision</i>	Pilihan untuk mengambil keputusan

e. Daftar Simbol *Entity Relational Diagram*

Entity relational diagram merupakan suatu model untuk menjelaskan hubungan antar data dalam basis data berdasarkan objek-objek dasar data yang mempunyai hubungan antar relasi.







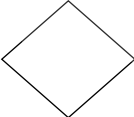

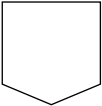
Tabel II. 6. Daftar Simbol *Entity Relational Diagram* (Jogiyanto, 2001)

Simbol	Nama	Keterangan
	Entitas	Entitas adalah suatu objek yang dapat diidentifikasi dalam lingkungan pemakai
	Relasi	Relasi menunjukkan adanya hubungan diantara sejumlah entitas yang berbeda
	Atribut	Atribut berfungsi mendeskripsikan karakter entitas (atribut yang berfungsi sebagai <i>key</i> diberi garis bawah)
	Garis	Garis sebagai penghubung antara relasi dan entitas atau relasi dan entitas dengan atribut

f. Daftar Simbol *Flowchart*

Flowchart atau Bagan alur adalah bagan (*chart*) yang menunjukkan alur (*flow*) di dalam program atau prosedur sistem secara logika. Bagan alir (*flowchart*) digunakan terutama untuk alat bantu komunikasi dan untuk dokumentasi.

Tabel II. 7. Daftar Simbol *Flowchart* (Jogiyanto, 2001)

Simbol	Nama	Keterangan
	<i>Terminator</i>	Permulaan atau akhir program
	<i>Flow Line</i>	Arah aliran program
	<i>Preparation</i>	Proses inialisasi atau pemberian harga awal
	<i>Process</i>	Proses perhitungan atau proses pengolahan data
	<i>Input/Output Data</i>	Proses input atau output data, parameter, informasi
	<i>Predefined Process</i>	Permulaan sub program atau proses menjalankan sub program
	<i>Decision</i>	Perbandingan pernyataan, penyeleksian data yang memberikan pilihan untuk langkah selanjutnya
	<i>On Page Connector</i>	Penghubung bagian-bagian flowchart yang ada pada satu halaman
	<i>Off Page Connector</i>	Penghubung bagian-bagian flowchart yang ada pada halaman berbeda

BAB III

METODE PENELITIAN

A. Jenis Penelitian

Jenis penelitian ini pada dasarnya dapat dikategorikan ke dalam penelitian kepustakaan (*Library Research*), karena objek penelitiannya adalah literatur-literatur kepustakaan. Baik yang berasal dari pokok - pokok pembahasan skripsi ini, maupun dari karya-karya orang lain yang menyangkut pembahasan dalam penelitian ini.

B. Pendekatan Penelitian

Penelitian ini menggunakan pendekatan penelitian saintifik yaitu pendekatan berdasarkan ilmu pengetahuan dan teknologi.

C. Sumber Data

Sumber data pada penelitian ini adalah menggunakan *Library Research* yang merupakan cara mengumpulkan data dari beberapa kitab hadis, buku, jurnal, maupun literature lainnya yang dapat dijadikan acuan pembahasan dalam masalah ini. Selain itu sumber data juga diperoleh dari data *online* atau *internet* dan buku – buku kumpulan tentang Asbabul Wurud dan juga buku-buku tentang android.

D. Metode pengumpulan Data

Dari sumber data dan jenis penelitian yang dapat dilihat di atas maka pada penelitian untuk aplikasi ini penulis menggunakan metode pengumpulan data sebagai berikut yaitu :

1. Observasi adalah metode atau cara-cara untuk mengamati keadaan yang wajar dan yang sebenarnya, tujuannya untuk mengetahui dan memahami metode pemahaman hadis Nabi Muhammad saw. dengan memperhatikan Latar Belakang Historis Munculnya Hadis Rasul dan mengetahui informasi apa saja yang dibutuhkan untuk membuat sistem Latar Belakang Historis Munculnya Hadis Rasul.
2. Studi Literatur adalah salah satu metode pengumpulan data yakni dengan mencari dan mengumpulkan beberapa sumber data yang berkaitan dengan tema dengan mengutip dari sumber lain, yaitu sumber dalam kitab-kitab, buku, jurnal, ensiklopedi, tanya jawab, atau tulisan-tulisan yang berhubungan atau mendukung penyusunan Studi Literatur ini.

E. Instrumen Penelitian

Adapun instrument penelitian yang digunakan dalam penelitian ini yaitu :

1. Perangkat Keras

Perangkat keras yang digunakan untuk mengembangkan dan menguji coba adalah sebagai berikut :

a. Laptop Asus dengan spesifikasi :

- 1) Prosesor Intel® Core™ i3-4030U CPU @1.90GHz 1.90 GHz
- 2) RAM 2GB (1,89 GB usable) Memory
- 3) *Harddisk Drive* 500 GB
- 4) *Smartphone LG G3 Stylus.*

2. Perangkat Lunak

Dalam menerapkan rancangan yang telah dibuat, dibutuhkan beberapa *software* untuk membuat sistem aplikasi *android* yaitu :

- a. Sistem Operasi, Windows 7 64-bit
- b. Unity 5.2.2 64-bit
- c. *Adobe Illustrator CS5*
- d. *Adobe Photoshop CS5*
- e. *Firebase unity sdk 4.0.2*
- f. Notepad++ 7.4.2

F. Teknik Pengolahan dan Analisis Data

1. Pengolahan Data

Pengolahan data diartikan sebagai proses mengartikan data-data lapangan yang sesuai dengan tujuan, rancangan, dan sifat penelitian. Metode pengolahan data dalam penelitian ini yaitu:

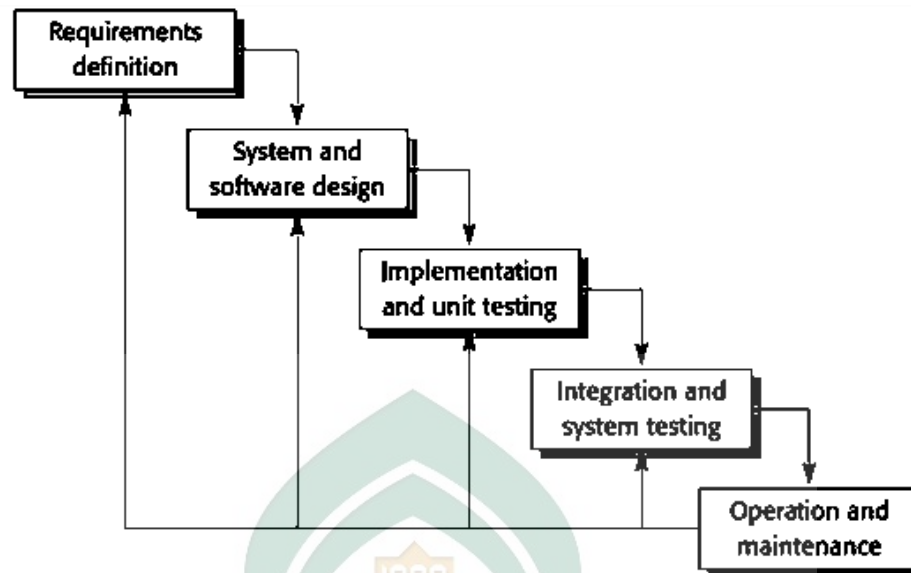
- a. Reduksi data adalah mengurangi atau memilah-milah data yang sesuai dengan topik dimana data tersebut dihasilkan dari penelitian.
- b. Koding data adalah penyesuaian data diperoleh dalam melakukan penelitian kepustakaan maupun penelitian lapangan dengan pokok pada permasalahan dengan cara memberi kode-kode tertentu pada setiap data tersebut.

2. Analisis Data

Teknik analisis data bertujuan menguraikan dan memecahkan masalah yang berdasarkan data yang diperoleh. Analisis yang digunakan adalah analisis data kualitatif. Analisis data kualitatif adalah upaya yang dilakukan dengan jalan mengumpulkan, memilah-milah, mengklasifikasikan, dan mencatat yang dihasilkan catatan lapangan serta memberikan kode agar sumber datanya tetap dapat ditelusuri.

G. Metode Perancangan Aplikasi

Dalam penelitian ini, metode perancangan Sistem yang akan digunakan yaitu metode *Waterfall*. Metode *waterfall* menyarankan pengembangan perangkat lunak secara sistematis dan berurutan yang dimulai dari tingkatan sistem tertinggi dan berlanjut ketahap analisis, desain, pengkodean, pengujian dan pemeliharaan. Kelebihan dari metode ini adalah terstruktur, dinamis, dan *sequential*.



Gambar III.1. Metode *Waterfall*. (Nugroho, 2005)

Tahapan metode *waterfall* adalah sebagai berikut :

a. *Requirement Sistem*

Tahap di mana menentukan kebutuhan-kebutuhan bagi seluruh elemen-elemen sistem, kemudian mengalokasikan beberapa subset dari kebutuhan-kebutuhan tersebut bagi perangkat. Gambaran sistem merupakan hal yang penting pada saat perangkat lunak harus berinteraksi dengan elemen sistem lain seperti perangkat keras, manusia dan *database Requirement Sistem* mencakup kumpulan kebutuhan pada setiap tingkat teratas perancangan dan analisis.

b. Analysis

Tahap di mana kita menerjemahkan kebutuhan pengguna ke dalam spesifikasi kebutuhan sistem atau SRS (*Sistem Requirement Spesification*). Spesifikasi kebutuhan sistem ini bersifat menangkap semua yang dibutuhkan sistem dan dapat terus diperbaharui secara *iterative* selama berjalannya proses pengembangan sistem.

c. Design

Tahap di mana dimulai dengan pernyataan masalah dan diakhiri dengan rincian perancangan yang dapat ditransformasikan ke sistem operasional. Transformasi ini mencakup seluruh aktivitas pengembangan perancangan.

d. Coding

Melakukan penghalusan rincian perancangan ke penyebaran sistem yang sesuai dengan kebutuhan pengguna. Transformasi ini juga mencakup perancangan peralatan yang digunakan, prosedur-prosedur pengoperasian, deskripsi orang-orang yang akan menggunakan sistem dan sebagainya.

e. Testing

Mempresentasikan penginstalan perangkat lunak dalam lingkungan dengan sistem operasional. Dalam hal ini, juga dilakukan penyesuaian-penyesuaian dengan sistem operasional yang sudah/akan berjalan guna memastikan perangkat lunak yang dibuat sesuai dengan apa yang diharapkan.

f. Maintenance

Melakukan pemeliharaan/perawatan terhadap perangkat lunak di mana kita mulai melakukan pengoperasian sistem dan jika diperlukan kita melakukan perbaikan-perbaikan kecil. Kemudian, jika waktu penggunaan sistem habis maka kita akan masuk lagi pada tahap perencanaan. (Pressman, 2008)

H. Teknik Pengujian Sistem

Pengujian sistem digunakan pada penelitian ini adalah metode pengujian langsung dengan menggunakan pengujian BlackBox. BlackBox testing yaitu menguji perangkat lunak dari segi spesifikasi fungsional tanpa menguji desain dan kode program. Pengujian dimaksudkan untuk mengetahui fungsi-fungsi, masukan dan keluaran dari perangkat lunak sesuai dengan spesifikasi yang dibutuhkan, berikut ini tahapan pengujian perangkat lunak yaitu :



Gambar III.2. Tahapan Pengujian Perangkat Lunak

a. Pengujian Unit testing

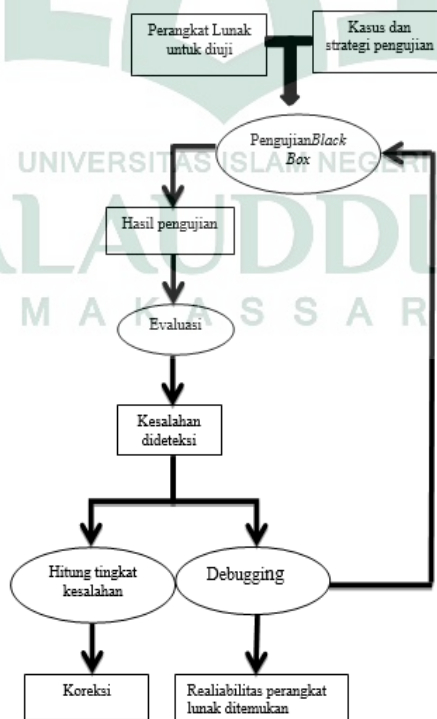
Unit Testing adalah metode verifikasi perangkat lunak di mana programmer menguji suatu unit program layak untuk tidaknya dipakai. Unit testing ini fokusnya pada verifikasi pada unit yang terkecil pada desain perangkat lunak (komponen atau modul perangkat lunak). Karena dalam sebuah perangkat lunak banyak memiliki unit-unit kecil maka untuk mengujinya biasanya dibuat program kecil atau main program) untuk menguji unit-unit perangkat lunak.

b. Pengujian Integrasi

Pengujian integrasi lebih pada pengujian penggabungan dari dua atau lebih unit pada perangkat lunak. Pengujian integrasi sebaiknya dilakukan secara bertahap untuk menghindari kesulitan penelusuran jika terjadi kesalahan error / bug pada aplikasi.

c. Pengujian Sistem

Unit-unit proses yang telah diintegrasikan diuji dengan antarmuka yang sudah dibuat sehingga pengujian ini dimaksud untuk menguji sistem perangkat lunak. Perlu diingat bahwa pengujian sistem harus dilakukan secara bertahap sejak awal pengembangan, jika pengujian hanya diakhir maka dapat dipastikan kualitas sistemnya kurang bagus.



Gambar III.3. Tahapan pengujian perangkat lunak terstruktur

Langkah awal yang dilakukan yaitu menyiapkan perangkat lunak akan diuji beserta kasus dan strategi pengujian yang akan dilanjutkan dengan pengujian *Blackbox* dan *Whitebox*. Dengan pemilihan pengujian *Blackbox* akan menunjukkan bahwa fungsi-fungsi perangkat lunak operasi, baik dari output yang dihasilkan dengan benar dari input dan dari segi Database diakses serta di-update dengan benar. Selanjutnya akan memberikan hasil pengujian yang akan menentukan penerimaan, pemodifikasian, atau penolakan terhadap perangkat lunak tersebut. *Whitebox* testing adalah suatu cara atau metode pengujian dengan cara melihat ke dalam modul untuk meneliti kode-kode program yang ada, dan menganalisa apakah masih ada kesalahan atau tidak.

BAB IV

ANALISIS DAN PERANCANGAN SISTEM

A. Analisis Sistem yang sedang Berjalan

Sistem yang sedang berjalan dimasyarakat saat ini untuk mengetahui hadis yaitu dapat didengar melalui dosen dan ustad maupun membaca kitab-kitab hadis, tetapi untuk mencari sebuah hadis memakan waktu yang lama karena harus mencari dikitab aslinya yang dimana terkadang mendapatkan masalah dalam memahami maksud dari hadis tersebut.

Terkadang untuk mencari makna dan sebab-sebab dari hadis itu sendiri sangat sulit karena dalam kitab hadis tidak memiliki sebab-sebab dan syarah mengapa hadis tersebut diucapkan, maka kebanyakan orang akan menanyakan maksud dari hadis tersebut, maka kita harus mengetahui *asbabul wurud* dari hadis tersebut dimana sekarang ini untuk memahami sebuah hadis biasanya bertanya pada ustad ataupun mencari buku tentang *asbabul wurud* yang dimana tidak adanya keterangan periwayat perlu dilakukan pencarian lagi di dalam kitab-kitab lain, sehingga kebanyakan masyarakat mencari di internet yang dimana terkadang sumber yang kurang jelas dapat menyebabkan salahnya memahami makna dari hadis tersebut yang dapat menimbulkan perdebatan di kalangan masyarakat karena salahnya memahami makna dari hadis tersebut.

Bagi sebagian orang yang tidak memiliki pengetahuan tentang hadis mereka akan kesulitan untuk memahami hadis, oleh karena itu aplikasi *Asbabul Wurud* Latar Belakang Historis Timbulnya Hadis-Hadis Rasul ini dapat membantu untuk memahami maksud dari hadis dengan melihat latar belakang historis penyebab munculnya sebuah hadis, sehingga tidak adanya perdebatan dan kesalahan dalam memahami maksud dari sebuah hadis.

B. Analisis Sistem yang diusulkan

Analisis sistem merupakan penguraian dari suatu sistem yang utuh kedalam bagian-bagian komponennya untuk mengidentifikasi dan mengevaluasi permasalahan. Bagian analisis terdiri dari analisis masalah, analisis kebutuhan dan analisis kelemahan.

1. Analisis Masalah

Dalam pencarian suatu hadis, terkadang orang hanya mendengarkan dari guru/ustad dan da'I maupun membaca kitab-kitab hadis, sehingga sulitnya untuk memahami makna suatu hadis secara detail sangatlah sulit, banyak orang awan yang tidak mengetahui seberapa pentingnya memahami *asbabul wurud* dari hadis kebanyakan dari mereka hanya menerima secara mentah-mentah. Hal ini dikarenakan kesulitan dalam memahami maksud dari sebuah hadis maupun keterangan hadis secara mendalam. Oleh karena itu dibutuhkan suatu alat yang dapat memberi informasi yang dapat membantu untuk mengetahui sebab-sebab maupun maksud dari hadis tersebut.

2. Analisi Kebutuhan

a. Kebutuhan Antarmuka (*Interface*)

Kebutuhan-kebutuhan dalam membangun aplikasi ini adalah sebagai berikut :

- 1) Aplikasi ini dapat menampilkan sebuah daftar menu yang dapat memberikan informasi tentang hadis beserta *asbabul wurud* dan keterangan periwayatnya.
- 2) Aplikasi ini juga memberikan keterangan tentang apa yang di maksud dengan *Asbabul Wurud*.
- 3) Aplikasi ini dapat melakukan pencarian hadis berdasarkan fungsi dari hadis tersebut.

b. Kebutuhan Data

Data yang diolah pada aplikasi ini adalah data dari hadist yang dicari dapat berupa fungsi hadis ataupun periwayat dari hadist yang dicari.

c. Kebutuhan Perangkat Keras (*Hardware*) dan Perangkat Lunak (*Software*)

Perangkat keras maupun lunak yang dibutuhkan pada aplikasi ini adalah sebagai berikut :

- 1) *Smartphone* berbasis Android dengan sistem operasi minimal 4.4 Kitkat
- 2) *Software* Pencarian Hadis itu sendiri (dalam bentuk .apk)

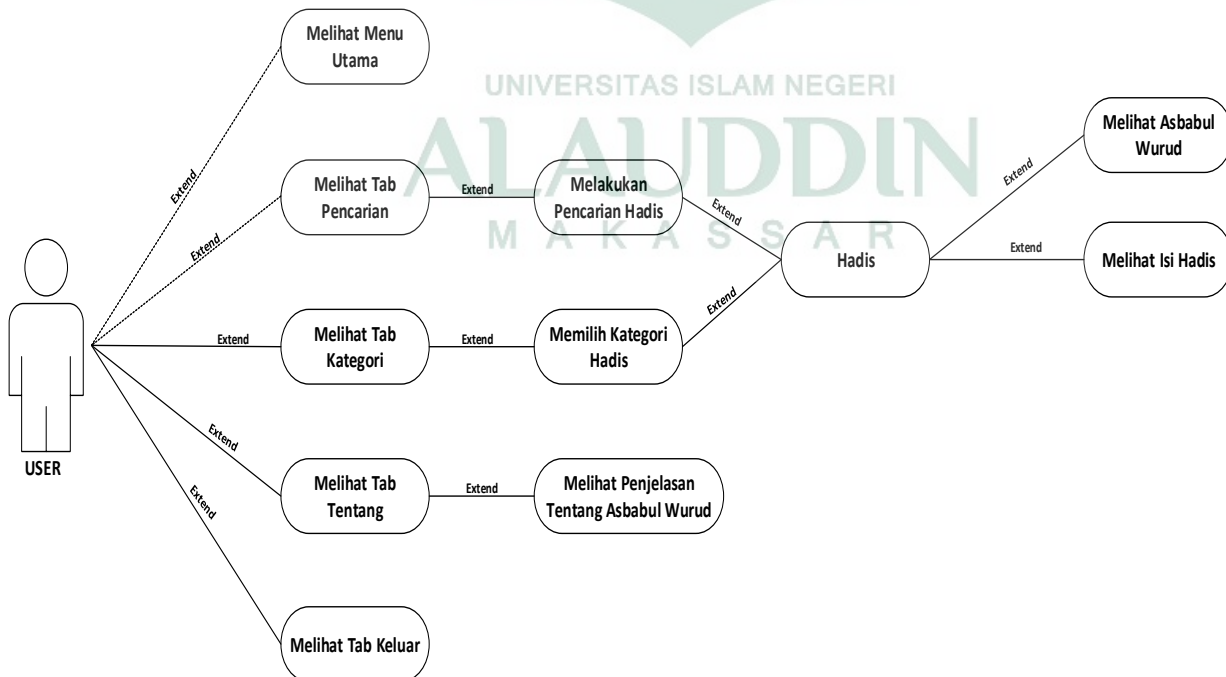
3. Analisis Kelemahan

Aplikasi ini merupakan aplikasi yang berjalan dilingkungan sistem operasi *Android* yang memberika kemudahan dalam mendapatkan informasi tentang hadis. Namun aplikasi ini hanya memberikan informasi tentang hadis yang memiliki *Asbabul Wurud* dan keterangan Perwayatnya. Pada aplikasi ini belum dapat memuat seluruh hadis yang memiliki *asbabul wurud*.

C. Perancangan Sistem

1. Use Case Diagram

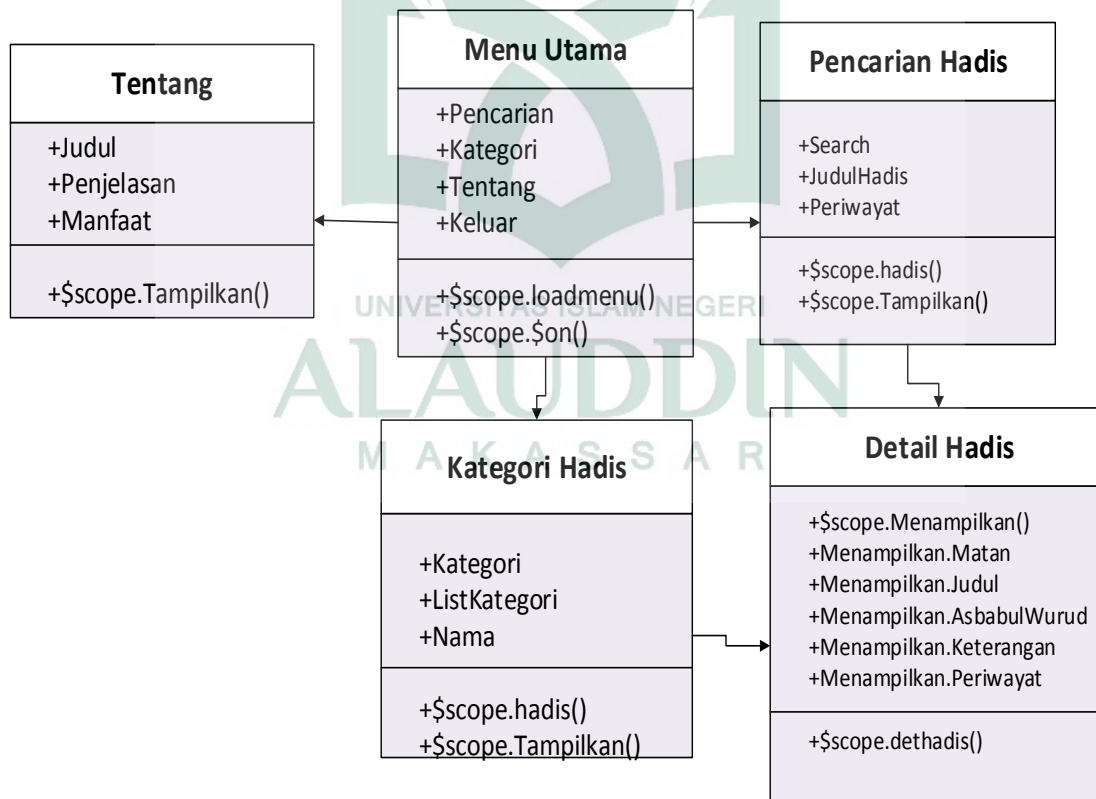
Use case diagram merupakan gambaran *scenario* dari interaksi antara pengguna dengan sistem. *Use case diagram* menggambarkan hubungan antara *actor* dan kegiatan yang dapat dilakukannya terhadap aplikasi.



Gambar IV. 1 Use Case Diagram

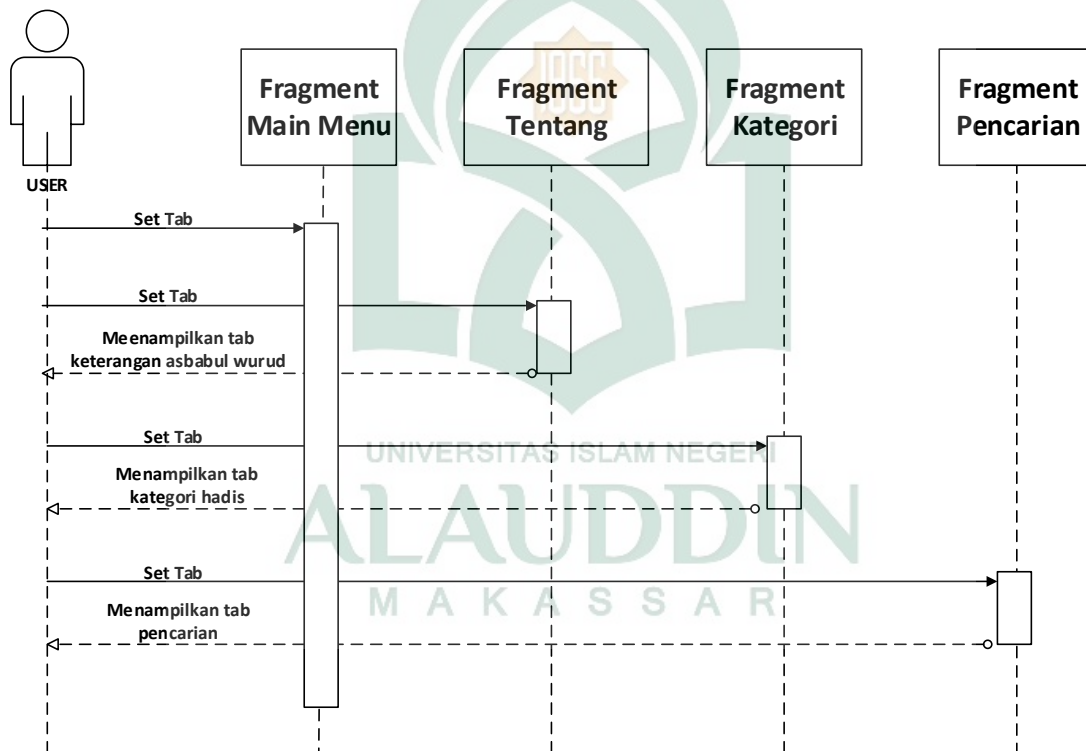
2. Class Diagram

Class Diagram merupakan sebuah *class* yang menggambarkan struktur dan penjelasan *class*, paket, dan objek serta hubungan satu sama lain seperti *containment*, pewarisan, asosiasi dan lain-lain. *Class diagram* juga menjelaskan hubungan antar *class* dalam sebuah sistem yang sedang dibuat dan bagaimana caranya agar saling berkolaborasi untuk mencapai sebuah tujuan. Berdasarkan hasil analisis kebutuhan yang dilakukan oleh peneliti *class diagram* yang terbentuk dari sistem yang akan dibuat adalah sebagai berikut :



Gambar IV. 2 *Class Diagram*3. *Sequence Diagram*

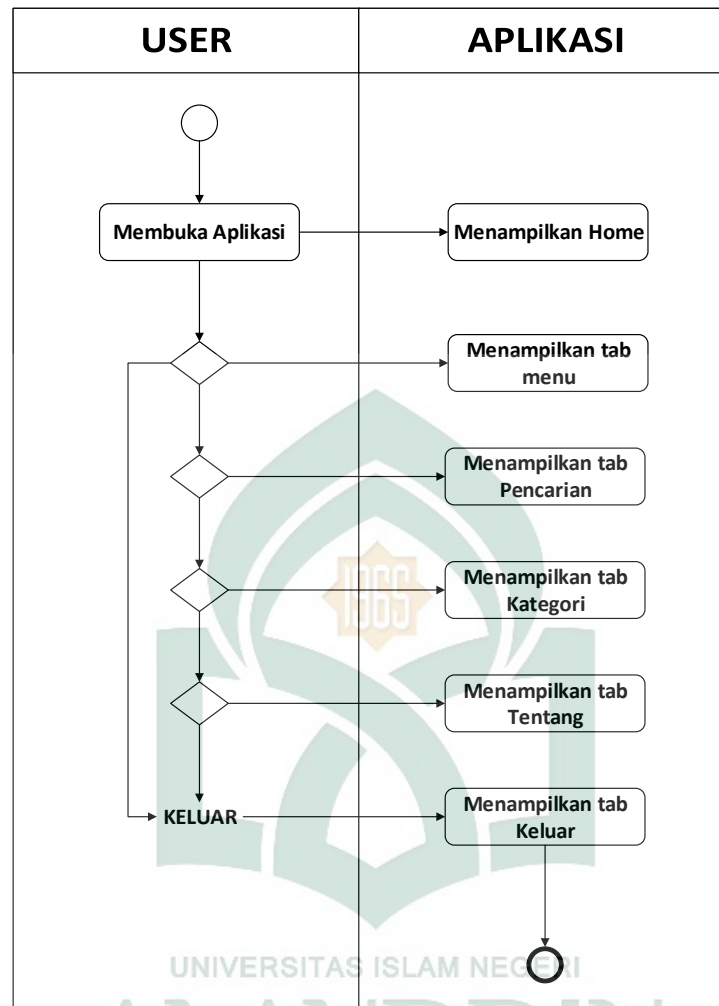
Sequence diagram menggambarkan interaksi antar objek di dalam dan di sekitar sistem berupa *message* terhadap waktu. Pembuatan *sequence diagram* bertujuan agar perancangan aplikasi lebih mudah dan terarah. Berdasarkan hasil analisis kebutuhan yang dilakukan oleh peneliti interaksi-interaksi yang terjadi dalam aplikasi adalah :

Gambar IV. 3 *Sequence Diagram*

4. *Activity Diagram*

Activity Diagram adalah representasi grafis dari seluruh tahapan alur kerja yang mengandung aktivitas, pilihan tindakan, perulangan dan hasil dari aktivitas tersebut. Diagram ini dapat digunakan untuk menjelaskan proses bisnis dan alur kerja operasional secara langkah demi langkah dari komponen suatu sistem. Adapun activity diagram dari sistem ini adalah sebagai berikut :

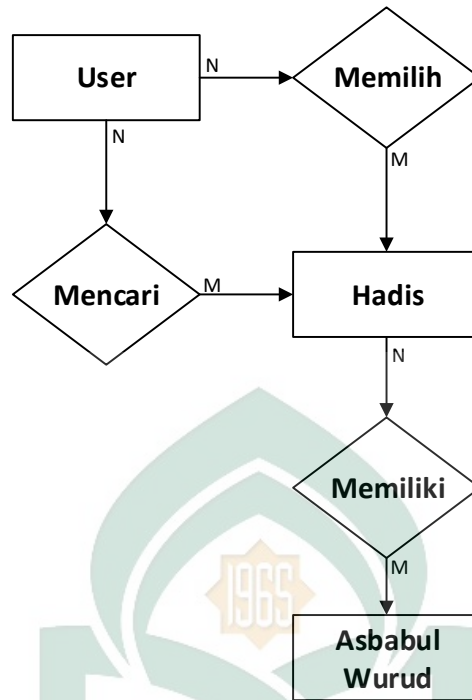




Gambar IV. 4 Activity Diagram

5. Perancangan *Entity Relationship Diagram* (ERD)

Entity Relationship Diagram (ERD) merupakan suatu model untuk menjelaskan hubungan antar data dalam basis data berdasarkan objek-objek dasar data yang mempunyai hubungan antar relasi. Adapun *Entity Relationship Diagram* (ERD) dari sistem ini adalah sebagai berikut :



Gambar IV. 5 Entity Relation Diagram (ERD)

Kamus Data :

Hadist : {Id_hadis, Judul, Matan, Periwayat, Asbabulwurud, Keterangan}

Mencari: { Cari, Cari_judulhadis, Cari_periwayat }

Memilih: { Pilih, Pilih_listkategori, Pilih_kategori }

6. Perancangan Tabel

Perancangan tabel dalam aplikasi ini yaitu untuk menampung data tentang hadis, *Asbabul Wurud*, dan sanad. Berikut rincian tabel dalam aplikasi ini :

a. Tabel Pencarian

Tabel IV.1 Tabel pencarian

b. T

Nama Field	Tipe Data	Keterangan
Id_cari	Varchar(10)	<i>Primary Key, Auto Increment</i>
Cari_judul	Text(20)	
Cari_periwayat	Text(20)	

a
b
e

l Hadis

T

a

Nama Field	Tipe Data	Keterangan
Id_Hadis	Varchar(10)	<i>Primary Key, Auto Increment</i>
Judul	Text(20)	
Matan	IMG	
Asbabulwurud	Text(200)	
Periwayat	Text(20)	
Keterangan	Text(200)	

b
e
l
I

V.2 Tabel Hadis

UNIVERSITAS ISLAM NEGERI
ALAUDDIN
 M A K A S S A R

c. Tabel Kategori

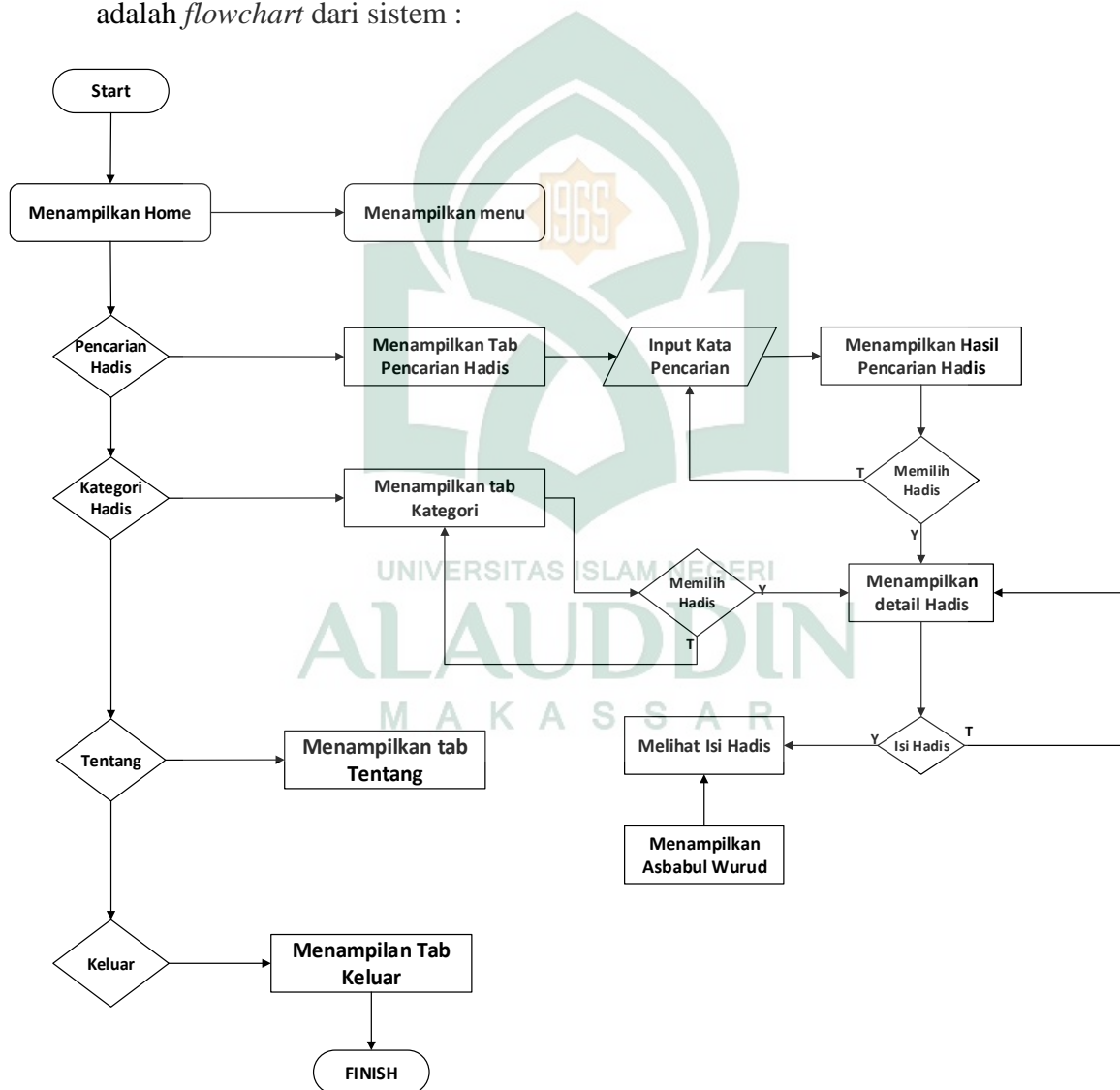
Tabel IV.3 Tabel kategori

Nama Field	Tipe Data	Keterangan
Id_kategori	Varchar(10)	<i>Primary Key, Auto Increment</i>
Pilih_kategori	Text(20)	

Kategori	Text(20)	
----------	----------	--

7. Flowchart (Alur Program)

Flowchart atau Bagan alir adalah bagan (*chart*) yang menunjukkan alur (*flow*) di dalam program atau prosedur sistem secara logika. Bagan alir (*flowchart*) digunakan terutama untuk alat bantu komunikasi dan untuk dokumentasi. Berikut adalah *flowchart* dari sistem :




Gambar IV. 6 *Flowchar (Alur Program)*

8. Perancangan Antarmuka (*Interface*)

Perancangan antarmuka (interface) merupakan bagian penting dalam perancangan aplikasi, karena berhubungan dengan tampilan dan interaksi pengguna dengan aplikasi. Adapun perancangan antarmuka pada aplikasi ini yaitu :

a. Perancangan Antarmuka Menu Utama



Gambar IV. 7 Desain Antarmuka Menu Utama

Keterangan Gambar :

1) Gambar

Akan dibuat dengan berisikan Gambar


2) Text

Akan dibuat dengan berisikan Text

3) Toolbar

Akan dibuat dengan berisikan toolbar

b. Perancangan Antarmuka Hasil Pencarian



Gambar IV. 8 Desain Antarmuka Hasil Pencarian

Keterangan Gambar :

1) Input

Akan dibuat dengan berisikan Inputan Pencarian

2) List View

Akan dibuat dengan berisikan List hasil pencarian Hadis

3) Toolbar

Akan dibuat dengan berisikan Toolbar

c. Perancangan Antarmuka Detail Hadis



Gambar IV. 9 Desain Antarmuka Detail Hadis

Keterangan Gambar :

1) Gambar

Akan dibuat dengan berisikan Gambar

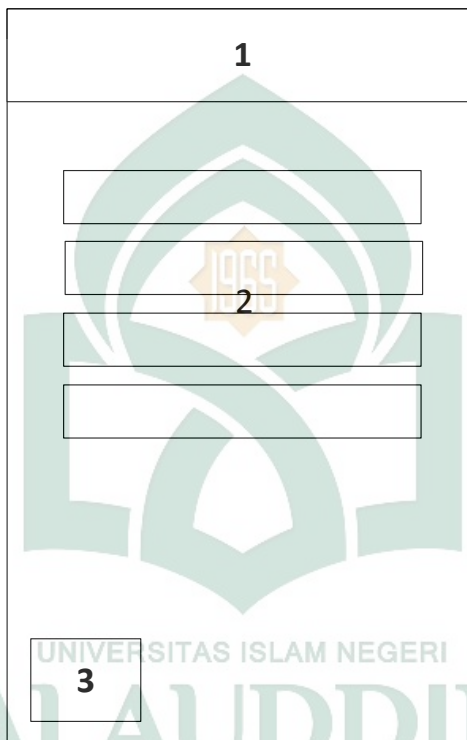
2) List View

Akan dibuat dengan berisikan Text

3) Toolbar

Akan dibuat dengan berisikan Toolbar

d. Perancangan Antarmuka Kategori



Gambar IV.10 Desain Antarmuka Kategori

Keterangan Gambar :

1) Gambar

Akan dibuat dengan berisikan Gambar


2) List View

Akan dibuat dengan berisikan List hasil pencarian Hadis

3) Toolbar

Akan dibuat dengan berisikan Toolbar

e. Perancangan Antarmuka Tentang



Gambar IV. 11 Desain Antarmuka Tentang

Keterangan Gambar :

1) Gambar

Akan dibuat dengan berisikan Gambar


2) Text

Akan dibuat dengan berisikan Text

3) Toolbar

Akan dibuat dengan berisikan Toolbar

f. Perancangan Antarmuka Sidemenu



Gambar IV. 12 Desain Antarmuka Sidemenu

Keterangan Gambar :

1) Gambar

Akan dibuat dengan berisikan *Gambar*

2) *Toolbar/Header*

Akan dibuat dengan berisikan gambar *header*.

3) Button

Akan dibuat dengan Button Home.

4) Button

Akan dibuat dengan Button Pencarian

5) Button

Akan dibuat dengan Button Kategori

6) Button

Akan dibuat dengan Button Tentang

7) Button

Akan dibuat dengan Button Keluar.



BAB V

IMPLEMENTASI DAN PENGUJIAN SISTEM

A. Implementasi Sistem

1. Interface

a. Antarmuka

Antarmuka menu hadis berisi Tampilan utama dan *button* menu utama di ujung sebelah kiri.



Gambar V.1. Antarmuka Menu Hadis

b. Antarmuka Pencarian Hadis

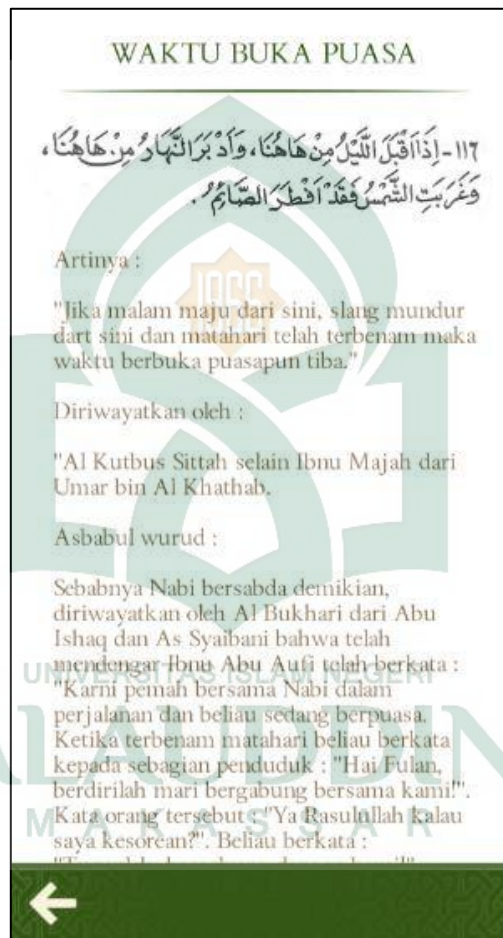
Antarmuka Pencarian berisi inputan yang harus dilakukan untuk melakukan pencarian hadis yang ingin dicari sesuai judul dan perawi hadis dan kemudian akan ditampilkan hasil pencarian berbentuk data list yang dimana hasilnya sesuai dengan inputan yang telah dilakukan.



Gambar V.2. Antarmuka Pencarian

c. Antarmuka Menampilkan Hadis Dari Menu Pencarian

Setelah melakukan pencarian dan menemukan hadis yang dicari maka klik pada nama hadis tersebut maka akan muncul detail hadis dari hasil pencarian seperti dibawah ini.



Gambar V.3. Antarmuka Menampilkan Hadis Dari Menu Pencarian

d. Detail Hadis

Antarmuka Detail Hadis berisi Judul Hadis, Matan, *Asbabul Wurud* dan Keterangan hadis.

PUASA NABI DAUD

أَحَبُّ الصِّيَامِ إِلَى اللَّهِ صِيَامُ دَاوُدَ كَانَ يَصُومُ يَوْمًا وَيُفْطِرُ
يَوْمًا وَأَحَبُّ الصَّلَاةِ إِلَى اللَّهِ صَلَاةُ دَاوُدَ كَانَ يَنَامُ بَصْفَ
اللَّيْلِ وَيَقُومُ ثَلَاثَهُ وَيَنَامُ سُدُسَهُ

Artinya :

"Puasa yang paling Allah cintai adalah puasa Nabi Daud 'Alaihissalam, yaitu dia berpuasa satu hari dan berbuka satu hari dan shalat yang paling Allah sukai adalah shalatnya Nabi Daud 'Alaihissalam pula, yaitu dia tidur hingga pertengahan malam lalu bangun mendirikan shalat pada sepertiga malam dan tidur lagi di akhir seperenam malamnya".

Diriwayatkan oleh :

UNIVERSITAS ISLAM NEGERI
Imam Ahmad dan Imam yang enam selain
Abu Daud, dari Abdullah bin Amru bin 'Ash.

Asbabul wurud:

Bahwa Abdullah bin Amru bin Ash membiasakan terus menenis puasa dan shalat malam. Maka bersabdalah Rasulullah



Gambar V.4. Antarmuka Detail Hadis

e. Antarmuka Kategori

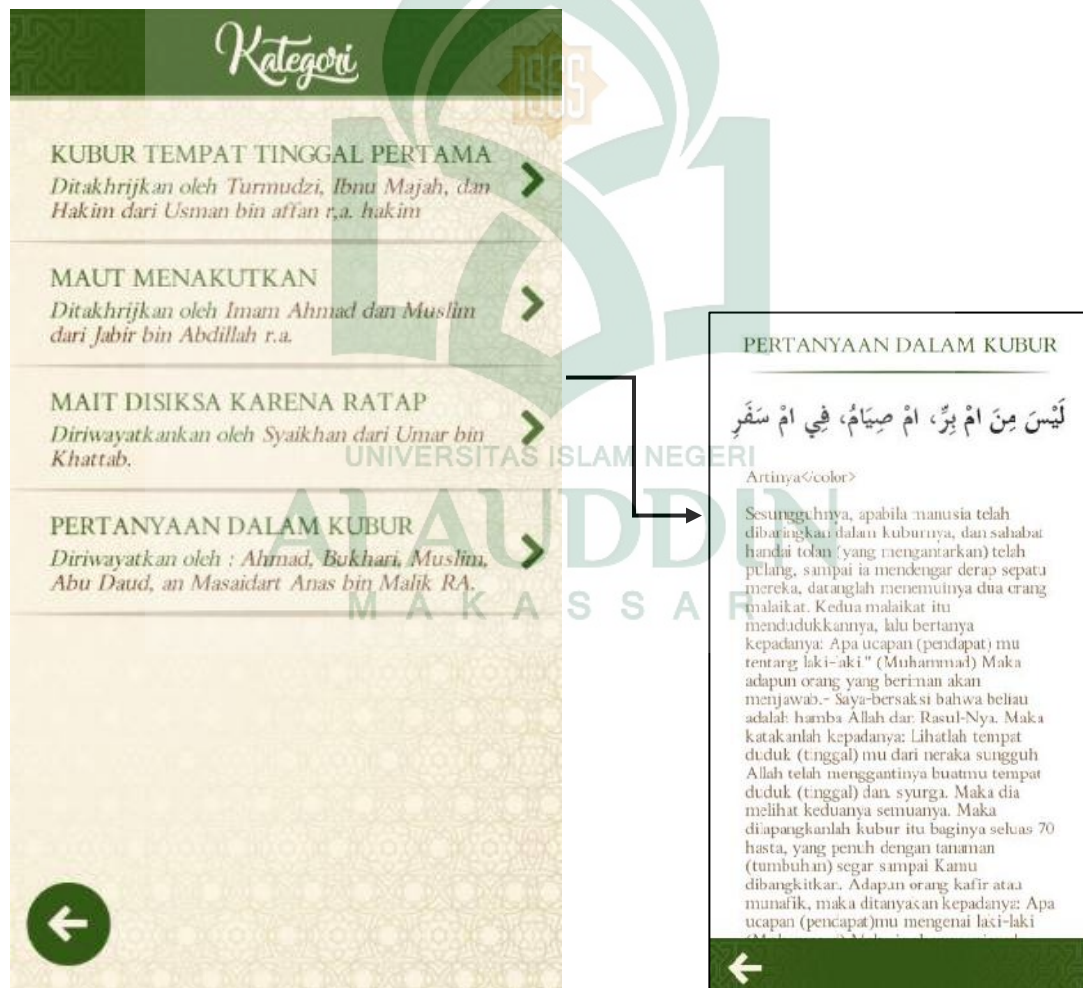
Antarmuka Kategori berisi kategori - kategori hadis yang telah disediakan, sesuai dengan fungsi hadis tersebut dan akan menampilkan hadis sesuai kategori yang dipilih dalam bentuk *list* nantinya.



Gambar V.5. Antarmuka Kategori

f. Antarmuka Hasil Kategori

Antarmuka hasil kategori berisikan *list* data hasil yang dimana hanya menampilkan hadis sesuai kategori yang dipilih dari beberapa kategori yang disediakan kemudian akan tampil detail hadis dari hasil pilihan kategori yang dipilih pada *list* hadis seperti di bawah ini, pada menu kategori tampilan sama yang hanya berbeda yaitu *list* hadis yang hanya menampilkan sesuai kategori yang dipilih.



Gambar V.6. Antarmuka Hasil Kategori

g. *Antarmuka Sidemenu*

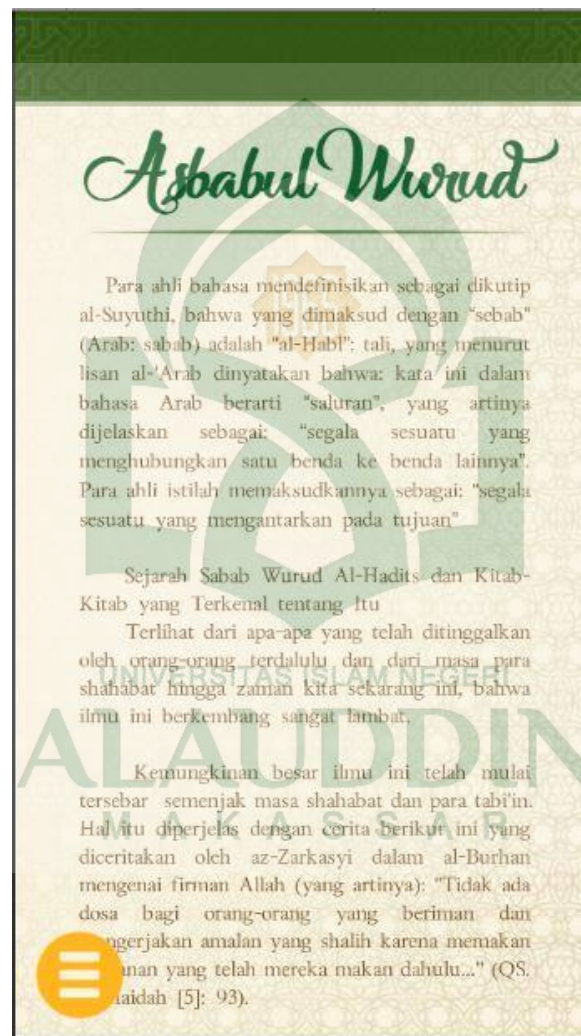
Antarmuka Sidemenu berisikan Pilihan menu dari aplikasi dari aplikasi ini, dimana ada 5 ikon menu yang disediakan oleh penulis yaitu *home*, pencarian, kategori, tentang dan tutup.



Gambar V.7. Antarmuka Sidemenu

h. Antarmuka Tentang

Antarmuka Tentang yang berisikan data tentang penjelasan secara rinci apa yang dimaksud dengan *Asbabul Wurud* dan apakah manfaat dari mempelajarinya dan mengapa harus mempelajarinya.



Gambar V.8. Antarmuka Tentang

i. Antarmuka *Exit*

Antarmuka *Exit* dimana akan menampilkan *popup* yang dimana terdiri dari dua *button* yaitu “YA” berarti *user* akan keluar dari aplikasi dan “TIDAK” yang berarti *user* tidak jadi keluar dari aplikasi.



Gambar V.9. Antarmuka *Exit*

B. Hasil Pengujian

Pengujian sistem merupakan proses pengekseskuan sistem perangkat lunak untuk menentukan apakah sistem tersebut cocok dengan spesifikasi sistem dan berjalan di lingkungan yang diinginkan. Pengujian sistem sering diasosiasikan dengan pencarian bug, ketidak sempurnaan program, kesalahan pada program yang menyebabkan kegagalan pada eksekusi sistem perangkat lunak.

Pengujian dilakukan dengan menguji setiap proses dan kemudian kesalahan yang terjadi untuk setiap proses. Adapun pengujian sistem yang digunakan adalah *Blackbox*. Pengujian *Blackbox* yaitu menguji perangkat lunak dari segi spesifikasi fungsional tanpa menguji desain dan kode program. Pengujian dimaksudkan untuk mengetahui apakah fungsi – fungsi, masukan dan keluaran dari perangkat lunak sesuai dengan spesifikasi yang dibutuhkan.

1. Prosedur pengujian

Persiapan yang dibutuhkan dalam melakukan pengujian sebagai berikut:

- a. Menyiapkan Sebuah *smartphone* dengan sistem operasi Android.
- b. Menginstall aplikasi Ensiklopedia Hadis pada *smartphone* tersebut.
- c. Melakukan proses pengujian.
- d. Mencatat hasil pengujian.

2. Hasil Pengujian Sistem

a. Pengujian Menu Hadis

Tabel pengujian menu hadis digunakan untuk mengetahui apakah pengguna dapat memilih menu hadis dengan baik sesuai fungsinya.

Tabel V.1. Pengujian Menu Hadis

Kasus dan Hasil Uji (Data Benar)			
Data Masukan	Yang Diharapkan	Pengamatan	Kesimpulan
Pilih Menu utama	Tampil Menu dari pilihan menu	Hadis berhasil ditampilkan	[√] Diterima [] Ditolak

b. Pengujian Pencarian

Tabel pengujian pencarian digunakan untuk mencari hadis yang ingin dicari sesuai judul dan perawi hadis.

Tabel V.2. Pengujian Menu Pencarian

Kasus dan Hasil Uji (Data Benar)			
Data Masukan	Yang Diharapkan	Pengamatan	Kesimpulan
Input data yang ingin dicari	Menampilkan hadis sesuai data yang di input	Hadis berhasil ditampilkan	[√] Diterima [] Ditolak

c. Pengujian Detail Hadis

Tabel pengujian detail hadis digunakan untuk menampilkan hadis yang telah dipilih pengguna secara lengkap.

Tabel V.3 Pengujian Detail Hadis

Kasus dan Hasil Uji (Data Benar)			
Data Masukan	Yang Diharapkan	Pengamatan	Kesimpulan
Pilih Hadis	Tampilkan hadis (Matan, <i>Asbabul Wurud</i> , Keterangan)	Data berhasil ditampilkan	[√] Diterima [] Ditolak

d. Pengujian Kategori

Tabel pengujian kategori hadis digunakan untuk menampilkan kategori hadis.

Tabel V.4 Pengujian Menu Kategori

Kasus dan Hasil Uji (Data Benar)			
Data Masukan	Yang Diharapkan	Pengamatan	Kesimpulan
Memilih list kategori hadis pada kategori	Menampilkan hadis sesuai kategori yang dipilih	Keterangan aplikasi berhasil ditampilkan	[√] Diterima [] Ditolak

e. Pengujian Tentang

Tabel pengujian about digunakan untuk menampilkan rincian penjelasan tentang *Asbabul Wurud*.

Tabel V.5 Pengujian Menu Tentang

Kasus dan Hasil Uji (Data Benar)			
Data Masukan	Yang Diharapkan	Pengamatan	Kesimpulan
Memilih Menu Tentang	Tampil Detail Tentang	Menu Tentang berhasil ditampilkan	[√] Diterima [] Ditolak

f. Pengujian Exit

Tabel pengujian Exit digunakan untuk menampilkan Popup yang berisi dua button yaitu untuk mengkonfirmasi apakah user ingin keluar atau tidak dari aplikasi.

Tabel V.6 Pengujian Menu Exit

Kasus dan Hasil Uji (Data Benar)			
Data Masukan	Yang Diharapkan	Pengamatan	Kesimpulan
Memilih menu <i>Exit</i> pada slidemenu	Tampil Popup konfirmasi user	Pilih “YA” maka user keluar dari aplikasi	[√] Diterima [] Ditolak

C. Pengujian Kelayakan Sistem

Pengujian kelayakan sistem digunakan untuk mengetahui respon pengguna terhadap sistem yang dibangun. Pengujian ini dilakukan dengan metode kuisisioner (angket). Teknik kuisisioner digunakan untuk mengumpulkan data yang dibutuhkan dari sejumlah pertanyaan secara tertulis yang diajukan kepada responden yang mendapat bimbingan maupun petunjuk dari peneliti.

Adapun indikator yang menjadi penelitian ini yakni sebagai berikut :

1. Kemudahan Aplikasi
2. Fitur Pencarian, Kategori dan Tentang.
3. Informasi yang diberikan
4. Peran Aplikasi
5. Perbaikan Aplikasi
6. Keseluruhan Aplikasi

BAB VI

PENUTUP

A. Kesimpulan

Secara teknis aplikasi yang dibuat oleh penulis berjalan pada sistem operasi *android*, dimana aplikasi ini dapat menampilkan hadis dan *Asbabul Wurud* dari hadis itu sendirinya sesuai kategori hadis dan melakukan pencarian hadis menurut judul hadis dan perawi yang dapat menampilkan bentuk hadis secara detail. Hal ini dapat dibuktikan berdasarkan hasil pengujian *Blackbox*, aplikasi ini dapat menjalankan fungsinya dengan baik dan efisien.

Adapun kesimpulan yang diambil dari penelitian ini adalah sebagai berikut :

1. Aplikasi yang dibuat oleh penulis memiliki 5 menu yang terdiri dari menu utama, menu pencarian hadis menurut perawi dan judul hadis, menu kategori dimana hadis dikategorikan sesuai fungsi hadis tersebut, menu tentang yaitu menu dimana dijelaskan tentang apa peranan *Asbabul Wurud* dan menu yang terakhir adalah menu *exit*/keluar untuk keluar dari aplikasi yang dibuat penulis serta aplikasi yang dibuat oleh penulis akan terbuka jika terhubung dengan internet karena *database* yang digunakan oleh penulis yaitu *firebase (database secara realtime)*.

2. Peran Islam yang utama dalam perkembangan ilmu pengetahuan dan teknologi adalah menjadikan Aqidah Islam sebagai paradigma pemikiran dan ilmu pengetahuan serta menjadikan syariah Islam sebagai standar penggunaan ilmu pengetahuan dan teknologi.
3. Manfaat mengetahui *asbabul wurud* mutlak diperlukan, agar terhindar dari kesalah pahaman (*misunderstanding*) dalam menangkap maksud suatu hadis.

B. Saran

Aplikasi *asbabul wurud* latar belakang sejarah timbulnya hadis-hadis Rasul berdasarkan fungsi hadis ini masih jauh dari kesempurnaan, maka dari itu perlunya dilakukan pengembangan dari sisi manfaat maupun dari sisi kerja sistem, berikut beberapa saran bagi yang ingin mengembangkan aplikasi yang mungkin dapat menambah nilai dari aplikasi ini nantinya:

1. Jumlah hadis yang terdapat dalam aplikasi ini masih kurang, maka perlu di pertimbangkan untuk menambah dan melengkapi data-data hadis yang memiliki *asbabul wurud*.
2. Database dari aplikasi ini perlu dilengkapi terutama dalam biografi perawi perlu ditambahkan karena belum terdapat didalamnya.

Demikian saran yang dapat penulis berikan, semoga saran tersebut dapat dijadikan sebagai bahan masukan yang bermanfaat bagi penulis khususnya dan pengembang pada umumnya.

DAFTAR PUSTAKA

- Ad-Damsyiqi, Ibnu Hamzah Al-Husaini al-Hanafi, *Asbabul Wurud (Latar Belakang Historis Timbulnya hadits-Hadits Rasul) jilid 3*) Terjemahan HM. Suwarta Wijaya & Zafrullah Salim. (Jakarta: Kalam mulia, 2002).
- Agama , Departemen RI. *Al Qur'an dan tafsirnya (edisi disempurnakan)*. Jakarta : Lentera Abadi, 2010.
- Ahmad, Arifuddin. *Metodologi Pemahaman Hadis* . Editor Zulfahmi Alwi. (Makassar: Alauddin University Press, 2012).
- Ahmad, Iftikhor. *Asbabul Wurudil Hadits* . Terjemahan Abu Yusuf Sujono (September 2011). <http://pusatilmuislam.blogspot.co.id/2010/09/asbabul-wurud.html> (Diakses 21 November 2016).
- Anonim. *Aplikasi Kitab Asbabul Wurud Hadits Karya As Suyuthi*. Editor Yahya Ismail. <http://love-is-rasa.blogspot.co.id/2014/12/download-kitab-asbabul-wurud-al-hadits-karya-imam-suyuthi.html> (Diakses 18 November 2016)
- Arifin Aprilyano Fanti. *Pengertian Searching*. (22 November, 2013) <https://9eapriyanofantiarifin.wordpress.com/> (Diakses 28 November 2016)
- Arifin, Zainul. 2009. *asbab al-wurud al-Hadits Dalam Memahami Hadits Ahkam*. Volume 3 Nomor 2, Desember 2011, hlm. 184-196. (Fakultas Psikologi UIN Maulana Malik Ibrahim)
- Zarkasih. (2011). *Dasar - Dasar Studi Hadis*. Yogyakarta: CV. Aswaja Pressindo.

Bhasin Harsh, dik .*Black Box Testing based on Requirement Analysis and Design Specifications*. International Journal of Computer Applications, vol. 87 no.18 (February,2014).
<http://research.ijcaonline.org/volume87/number18/pxc3894024.pdf> (Diakses 9 November 2016)

Damsyiqi, Ibnu Hamzah, 2009. *Asbabul Wurud “ Latar belakang Timbulnya Hadist Hadist Rasul”*. Jakarta: Kalam Mulia

Departemen Agama RI. *Al Qur'an dan Tafsirnya (edisi disempurnakan)*. (Jakarta : Lentera Abadi, 2010).

Fatimah, Sitti. *Metode Pemahaman Hadis Nabi Dengan Mempertimbangkan Asbabul Wurud (Studi Komparasi Pemikiran Yusuf Al-Qaradhawi Dan M. Syuhudi Ismail)*. (Yogyakarta: UIN Sunan Kalijaga, 2009). digilib.uin-suka.ac.id/2992/1/BAB%20I,%20V,%20DAFTAR%20PUSTAKA.pdf (Diakses 17 November 2016)

Febriani , 2007. *Pengertian Sistem Dan Analisis Sistem*, (Gunadarma : 2005)

Google, Android. *About Android*. <http://www.android.com/about/> (Diakses 13 Desember 2016)

Hidayat Taufik. *Pemograman Android*. (7 Maret, 2015)
<https://drive.google.com/file/d/0B4TqrkzOZKziUy1fVmNWVXlhV2M/view>
 (Diakses 14 Desember 2015)

<http://febriani.staff.gunadarma.ac.id/Downloads/folder/0.1> (Diakses 28 November 2016)

Huda Arif Akbarul. *24 Jam !!! Pintar Pemograman Android (ebook version 2.1)*. (Yogyakarta : ImagineIT Center, 2007)

Huda Arif Akbarul. *Live Coding! 9 Aplikasi Buatan Sendiri*. (Yogyakarta : ImagineIT Center, 2013)

Imam As-Suyuthi, 2009. *Asbabul Wurud Al Hadist*. Jakarta: Pustaka Assunah

Jeuram Fajrul Hadi. *Definisi Hadits*. (23 November, 2015)
<https://fajrulhadi0.wordpress.com/2013/11/25/defenisi-hadits/> (Diakses 13 Desember 2016)

Jogiyanto. *Analisis dan Desain Sistem Informasi*. (Yogyakarta: Penerbit Andi, 2005)

Kanvinde, Gaurang. *IDEAL: a dyslexic-friendly ebook reader*. Editor Rello Luz & Ricardo Baeza-Yates (USA: Colorado, 2012).
<http://dl.acm.org/citation.cfm?id=2384955&dl=ACM&coll=DL&CFID=867475886&CFTOKEN=71738085#URLTOKEN#> (Diakses 18 November 2016).

Muhammad Zuhri, *Telaan Matan Hadits*, LESFI, Yogyakarta, 2003, hal. 54

Munawar Said Agil Husin dan Abdul Mustaqim, 2001. *Asbabul wurud Studi kritis Hadis Nabi Pendekatan Sosio-Historis-Kontekstual*, Yogyakarta: Pustaka Pelajar , Cet 1

Nizar Ali, *Memahami Hadits Nabi*, YPI, Yogyakarta, 2001, hal. 57-58

Nuraini. *Metode Pemahaman Hadis M. Syuhudi Ismail*. Skripsi Jurusan Tafsir Hadis, Fakultas Ushuluddin UIN Sunan Kalijaga,(Yogyakarta: 2001)

- Nugroho, Adi. *Analisis dan Perancangan Sistem Informasi dengan Metodologi Berorientasi Objek*. Bandung : Informatika, 2005.
- Pratama, Widiyanto. *Tutorial Android Programming Part 1 : pengenalan*. (2011)
http://fikrifadllurohmanaziz.public-blog.telkomuniversity.ac.id/wp-content/uploads/sites/14/2015/06/1-2_7-PDF_Pengenalan-Android.pdf
(Diakses 16 November 2016).
- Pressman RS, 2002. *Rekayasa Perangkat Lunak Pendekatan Praktisi (Buku Satu)*. Yogyakarta: Andi. Whitten JL, Bentley LD, Dittman KC. 2004. *Sistem Analysis and Design Methods*. Diterjemahkan oleh: Tim Penerjemah Andi. Yogyakarta: Andi.
- Rohmah Dyah Fajar Nur. *Pemrograman Aplikasi Android*. (Jakarta : UGM 2012)
- Safaat, Nazruddin. *Pemrograman Aplikasi Mobile Smartphone dan Tablet PC Berbasis Android*.(Bandung : Informatika, 2012)
- Sari, Indah Permata. *Pengertian Rancang Bangun dan Konsep Sistem Informasi*. (Jakarta, 2013) <http://indahpermata6.blogspot.co.id/2013/06/pengertian-rancang-bangun-dan-konsep.html> (Diakses 21 Desember 2016)
- Salbino, Sherief. *Buku Pintar Gadget Android untuk Pemula*. (Jakarta: Kunci Komunikasi, 2014.)
- Satyaputra dan Aritonang. *Beginning Android Programming with ADT Budle*. (Jakarta: Elex Media Komputindo, 2014)
- Soetari Endang, 2007. *Ilmu hadits*, Bandung: Amal Bakti Press, Cet ke 2.
- Sutabri, Tata. *Analisa Sistem Informasi*. Edisi Pertama. Yogyakarta: Andi, 2004.

RIWAYAT HIDUP



Rosnia merupakan anak ke-4 dari 4 bersaudara, hasil buah cinta kasih dari pasangan Baharuddin dan Rahmatia. Penulis lahir pada hari senin tanggal 9 Januari 1995 tempat lahir Makassar dan memulai jenjang pendidikan di TK ALFATH AISYIAH SAMBUNG JAWA Makassar pada tahun 1999 dan selesai pada tahun 2001. Pada tahun yang sama, penulis melanjutkan pendidikan di SD Negeri Tanggul Patompo I Makassar dan selesai pada tahun 2007, penulis melanjutkan pendidikan di SMP Negeri 3 Makassar tahun 2007 dan menyelesaikan pendidikan tahun 2010, penulis melanjutkan pendidikan di SMK Telkom Sandhy Putra 1 Makassar pada tahun 2010 dan menyelesaikan pendidikan pada tahun 2013. Setelah menyelesaikan pendidikan di tingkat SMK, penulis merasa akan pentingnya pendidikan untuk masa depan, maka penulis melanjutkan pendidikannya di UNIVERSITAS ISLAM NEGERI ALAUDDIN MAKASSAR dengan berfokus pada jurusan Sistem Informasi yang di anggap mampu menunjang karirnya dimasa depan. Saat memasuki dunia kampus, penulis tidak hanya mengikuti proses perkuliahan saja tapi juga mengikuti organisasi Himpunan Mahasiswa Jurusan (HMJ) Sistem Informasi selama 2 Priode di mana pada Priode pertama menjadi anggota dan priode kedua kordinator salah satu divisi dan penulis juga mengikuti study club Inready Workgroup selama hampir 4 tahun sebagai anggota.