

**VARIASI KONSENTRASI ALKALI DALAM PRODUKSI ASAM
OKSALAT ($H_2C_2O_4$) DARI LIMBAH KERTAS DENGAN
PELEBURAN ALKALI**



Skripsi

Diajukan untuk Memenuhi Salah Satu Syarat untuk Meraih
Gelar Sarjana (S1) Jurusan Kimia pada
Fakultas Sains dan Teknologi
UIN Alauddin Makassar

Oleh:

SUNARTI
NIM: 60500111067

**FAKULTAS SAINS DAN TEKNOLOGI
UIN ALAUDDIN MAKASSAR**

2016

PERNYATAAN KEASLIAN SKRIPSI

Mahasiswa yang bertanda tangan di bawah ini:

Nama : Sunarti
NIM : 60500111067
Tempat/Tgl. Lahir : Bangkalan, 10 Oktober 1992
Jurusan : Kimia
Fakultas : Sains dan Teknologi
Judul : Variasi Konsentrasi Alkali dalam Produksi Asam Oksalat ($H_2C_2O_4$) dari Limbah Kertas dengan Peleburan Alkali

Menyatakan dengan sesungguhnya dan penuh kesadaran bahwa skripsi ini benar adalah hasil karya sendiri. Jika di kemudian hari terbukti bahwa ia merupakan duplikat, tiruan, plagiat, atau dibuat oleh orang lain, sebagian atau seluruhnya, maka skripsi dan gelar yang diperoleh karenanya batal demi hukum.

Samata-Gowa, 29 Maret 2016

Penyusun,

UNIVERSITAS ISLAM NEGERI
ALAUDDIN
M A K A S S A



SUNARTI
NIM. 60500111067

PENGESAHAN SKRIPSI

Skripsi yang berjudul, “**Variasi Konsentrasi Alkali dalam Produksi Asam Oksalat ($H_2C_2O_4$) dari Limbah Kertas dengan Peleburan Alkali**”, yang disusun oleh **Sunarti, NIM: 60500111067**, mahasiswa Jurusan Kimia pada Fakultas Sains dan Teknologi UIN Alauddin Makassar, telah diuji dan dipertahankan dalam sidang munaqasyah yang diselenggarakan pada hari Selasa, tanggal 29 Maret 2016 M bertepatan dengan 20 Jumadil Akhir 1437 H, dinyatakan telah dapat diterima sebagai salah satu syarat untuk memperoleh gelar Sarjana dalam Ilmu Kimia, Jurusan Kimia (dengan beberapa perbaikan).

Samata-Gowa, 29 Maret 2016 M.
20 Jumadil Akhir 1437 H.

DEWAN PENGUJI

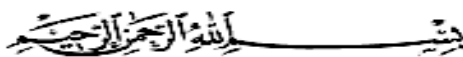
Ketua	: Prof. Dr. Arifuddin Ahmad, M.Ag	(.....)
Sekretaris	: Maswati Baharuddin, S.Si., M.Si	(.....)
Munaqisy I	: Sjamsiah, S.Si., M.Si., Ph.D	(.....)
Munaqisy II	: H. Asri Saleh, S.T., M.Si	(.....)
Munaqisy III	: Dr. Muhammad Sabir, M.Ag	(.....)
Pembimbing I	: Dra. Siti Chadijah, M.Si	(.....)
Pembimbing II	: Kurnia Ramadani, S.Si., M.Pd	(.....)

Diketahui oleh:

Dekan Fakultas Sains dan Teknologi
UIN Alauddin Makassar.

Prof. Dr. Arifuddin Ahmad, M.Ag
NIP: 19691205 199303 1 001

KATA PENGANTAR



Assalamu Alaikum Warahmatullahi Wabarakatuh

Alhamdulillah, segala puji dan syukur kehadiran Allah swt, karena atas limpahan nikmat, berkah, rahmat dan hidayah serta ridho-Nyalah sehingga penulis dapat menyelesaikan skripsi ini dengan judul “**Variasi Konsentrasi Alkali dalam Produksi Asam Oksalat ($H_2C_2O_4$) dari Limbah Kertas dengan Peleburan Alkali**”. Shalawat serta salam semoga senantiasa tercurahkan kepada baginda Nabi Muhammad saw yang telah membawa kita dari zaman jahiliyah menuju zaman yang terang benderang seperti sekarang ini.

Skripsi ini disusun dengan maksud untuk memenuhi persyaratan dalam meraih gelar Sarjana Sains pada Jurusan Kimia Fakultas Sains dan Teknologi Universitas Islam Negeri (UIN) Alauddin Makassar. Penulis menyadari bahwa terselesaikannya skripsi ini tidak lepas dari arahan, bimbingan dan bantuan serta dukungan dari berbagai pihak. Untuk itu penulis mengucapkan terima kasih yang sebesar-besarnya kepada kedua orang tua tercinta Ayahanda Hadirin dan Ibunda Maryam yang selalu memberikan motivasi, bimbingan serta selalu mendoakan yang terbaik untuk penulis dan kepada:

1. Bapak Prof. Dr. H. Musafir Pababari, M.Si selaku rektor Universitas Islam Negeri (UIN) Alauddin Makassar.
2. Bapak Prof. Dr. Arifuddin Ahmad, M.Ag selaku dekan Fakultas Sains dan Teknologi Universitas Islam Negeri (UIN) Alauddin Makassar.

3. Ibu Sjamsiah, S.Si., M.Si., Ph.D selaku Ketua Jurusan Kimia Fakultas Sains dan Teknologi Universitas Islam Negeri (UIN) Alauddin Makassar sekaligus penguji I yang telah memberikan kritik dan saran kepada penulis.
4. Ibu Dra. Sitti Chadijah, M.Si dan ibu Kurnia Ramadani, S.Si., M.Pd selaku dosen pembimbing atas kesediaan dan keikhlasan dalam membimbing penulis sehingga skripsi ini dapat terselesaikan.
5. Bapak H. Asri Saleh, S.T., M.Si. dan bapak Dr. Muhammad Sabir, M.Ag selaku dosen penguji II dan III yang telah memberikan kritik dan saran kepada penulis.
6. Segenap Bapak dan Ibu dosen serta staf Jurusan Kimia Fakultas Sains dan Teknologi Universitas Islam Negeri (UIN) Alauddin Makassar yang tidak bisa penulis sebutkan satu persatu.
7. Segenap kakak laboran Ahmad Yani, S.Si, Awaluddin IP, S.Si., M.Si, Fitriah Azis, S.Si.,S.Pd, Andi Nurahma, S.Si, Ismawanti, S.Si dan Nuraini, S.Si.
8. Rekan penelitian Nurul dan Nurul Fitri Alhak.
9. Teman-teman khususnya Kimia angkatan 2011.

Dalam penulisan skripsi ini penulis menyadari masih banyak kesalahan-kesalahan oleh karena itu penulis mengharapkan kritik dan saran yang membangun demi kesempurnaan penyusunan skripsi ini. Semoga skripsi ini bermanfaat. Amiin Ya Robbal 'Alamin....

Samata-Gowa, 29 Maret 2016

Penvusun.



SUNARTI

NIM: 60500111067

DAFTAR ISI

JUDUL	i
PERNYATAAN KEASLIAN SKRIPSI	ii
PENGESAHAN SKRIPSI	iii
KATA PENGANTAR	iv-v
DAFTAR ISI	vi-vii
DAFTAR TABEL	viii
DAFTAR GAMBAR	ix
ABSTRAK	x
ABSTRACT	xi
BAB I PENDAHULUAN	1-7
A. Latar Belakang Masalah	1
B. Rumusan Masalah	7
C. Tujuan Penelitian	7
D. Manfaat Penelitian	7
BAB II TINJAUAN PUSTAKA	8-25
A. Kertas	8
B. Limbah Kertas	9
C. Selulosa	11
D. Hidrolisis	14
E. Alkali	15
1. Natrium Hidroksida (NaOH)	16
2. Kalium Hdroksida (KOH)	18
F. Asam Oksalat (H ₂ C ₂ O ₄)	19
BAB III METODE PENELITIAN	26-29
A. Waktu dan Tempat	26
B. Alat dan Bahan	26
C. Prosedur Kerja	27

BAB	IV	HASIL DAN PEMBAHASAN	30-37
	A.	Hasil Penelitian	30
	B.	Pembahasan	33
BAB	V	PENUTUP	38
	A.	Kesimpulan	38
	B.	Saran	38
DAFTAR PUSTAKA			39-42
LAMPIRAN-LAMPIRAN			43-63
RIWAYAT HIDUP			64



DAFTAR TABEL

Tabel 2.1 Komposisi Kertas.....	10
Tabel 2.2 Sifat Fisika dan Kimia NaOH	17
Tabel 2.3 Sifat Fisika dan Kimia KOH	19
Tabel 2.4 Sifat Fisika dan Kimia Asam Oksalat	21
Tabel 4.1 <i>Yield</i> Asam Oksalat dari Proses Peleburan dengan NaOH	30
Tabel 4.1 <i>Yield</i> Asam Oksalat dari Proses Peleburan dengan Campuran NaOH-KOH	31



DAFTAR GAMBAR

Gambar 2.1	Struktur Selulosa	12
Gambar 2.2	Struktur α -Selulosa	13
Gambar 2.3	Struktur β -selulosa	14
Gambar 2.4	Natrium Hidroksida (NaOH)	16
Gambar 2.5	Kalium Hidroksida (KOH)	18
Gambar 2.6	Asam Oksalat	20
Gambar 2.7	Struktur Asam Oksalat	20
Gambar 4.1	Grafik Hubungan Konsentrasi NaOH terhadap % Berat Asam Oksalat	31
Gambar 4.2	Grafik Hubungan Konsentrasi NaOH-KOH terhadap % Berat Asam Oksalat	32
Gambar 4.3	Diagram Perbandingan <i>yield</i> Asam Oksalat dari Hasil Peleburan NaOH dan Campuran NaOH-KOH	35

ABSTRAK

Nama : Sunarti

NIM : 60500111067

Judul Skripsi : Variasi Konsentrasi Alkali dalam Produksi Asam Oksalat ($H_2C_2O_4$) Dari Limbah Kertas dengan Peleburan Alkali

Limbah kertas merupakan limbah yang dapat diolah menjadi bahan yang bermanfaat. Komponen utama penyusun kertas adalah selulosa, banyaknya jumlah limbah kertas dapat dipandang bahwa banyaknya selulosa yang dapat diolah. Selulosa dari limbah kertas ini dapat diolah atau dimanfaatkan menjadi asam oksalat dengan cara peleburan. Penelitian ini bertujuan untuk menentukan konsentrasi optimum dan mengetahui pengaruh penggunaan Alkali terhadap asam oksalat yang dihasilkan dari limbah kertas. Pemanfaatan limbah kertas sebagai bahan baku asam oksalat dapat dilakukan dengan beberapa tahap diantaranya adalah tahap peleburan dengan alkali, alkali yang digunakan adalah NaOH dan campuran NaOH-KOH dengan variasi konsentrasi alkali peleburan yaitu 20%, 30%, 40% dan 50%, pengendapan dengan $CaCl_2$, pengasaman dengan H_2SO_4 dan pengkristalan. Dari hasil penelitian diperoleh hasil terbanyak pada campuran NaOH-KOH pada konsentrasi 40 % dengan *yield* asam oksalat sebesar 5,62%.

Kata Kunci : *Asam Oksalat, Limbah Kertas, Peleburan Alkali.*

UNIVERSITAS ISLAM NEGERI
ALAUDDIN
M A K A S S A R

ABSTRACT

Name : Sunarti

NIM : 60500111067

Thesis Title : *Variation of Concentration Alkaline Oxalic Acid ($H_2C_2O_4$) Production from Waste Paper with Melting Alkali*

Paper waste is waste that can be processed into useful material. The main constituent component of the paper is cellulose, the large number of waste paper can be seen that the amount of cellulose that can be processed. Cellulose from paper waste can be processed or used into oxalic acid by way of an amalgamation. This study aims to determine the optimum concentration and determine the effect of the use of Alkali oxalic acid produced from waste paper. Utilization of waste paper as a raw material oxalic acid can be done in several stages including the stage of fusion with alkali, alkali used is NaOH and a mixture of NaOH-KOH with various concentrations of alkali smelting ie 20%, 30%, 40% and 50%, precipitation with $CaCl_2$, acidification with H_2SO_4 and efflorescence. From the research results in the most NaOH-KOH mixture at a concentration of 40% with a yield of 5.62% oxalic acid.

Keyword: *Waste Paper, Oxalic Acid, Smelting Alkali.*

UNIVERSITAS ISLAM NEGERI
ALAUDDIN
M A K A S S A R

BAB I

PENDAHULUAN

A. Latar Belakang Masalah

Indonesia merupakan negara yang memiliki jumlah penduduk terbesar ke-4 dunia setelah Tiongkok, India dan Amerika Serikat sekitar 248,8 juta pada tahun 2013¹ yang setiap tahunnya terus mengalami peningkatan, sehingga penggunaan dan produksi kertas juga meningkat diakibatkan karena banyaknya permintaan. Dahulu banyak orang menggunakan batu atau kulit binatang sebagai media tulis, akan tetapi dengan seiring perkembangan zaman maka muncullah kertas. Kertas menjadi salah satu sarana komunikasi secara nonverbal dalam berbagai sektor kehidupan.²

Kertas telah menjadi kebutuhan penting dalam kehidupan sehari-hari dalam melakukan berbagai kegiatan terlebih pada dunia pendidikan, yaitu mulai dari siswa tingkat sekolah dasar (SD) sampai mahasiswa ditingkat universitas juga membutuhkan kertas. Mahasiswa menggunakan kertas untuk kebutuhan buku teks, ujian, laporan dan tugas lainnya. Satu orang mahasiswa dalam mengerjakan laporan bisa mencapai ratusan lembar atau beberapa rim dalam satu semester, sementara mahasiswa ditingkat akhir penggunaan kertas bisa meningkat beberapa kali lipat dari mulai pengajuan proposal hingga penyusunan laporan skripsi, akan tetapi penggunaan kertas bagi kalangan mahasiswa terkadang tidak dimanfaatkan dengan baik bahkan dipandang hanya disatu sisi kertas dan setelah itu dibuang begitu saja sehingga menimbulkan sampah atau limbah. Sampah kertas pada saat sekarang ini sebagian

¹Badan Pusat Statistik (BPS), “Perkiraan Penduduk Beberapa Negara (Juta) 2000-2013”, *Situs Resmi BPS*. <http://www.bps.go.id/linkTabelStatistik/view/id/1284> (12 September 2015).

²Ivan Wibisono, “Pembuatan Pulp dari Alang-alang”, *Widya Teknik* 10, no.1 (2011): h. 11.

besar masih dipandang sebagai limbah lingkungan yang tidak berguna dan banyak menumpuk. Hal seperti ini berpotensi buruk bagi lingkungan sekitar seperti kebersihan yang tidak terjaga diakibatkan sampah kertas yang dibuang dengan asal.³

Sampah kertas jenisnya bermacam-macam, misalnya kertas HVS (kertas komputer dan kertas tulis), kertas kraft, karton, kertas berlapis plastik, dsb. Biasanya aktivitas yang berbeda menghasilkan jenis-jenis sampah kertas yang berbeda pula.⁴ Sampah kertas memang tidak terlalu berat, namun akan menjadi masalah besar jika tidak ditangani dengan baik yang dapat merusak kebersihan dan keindahan lingkungan. Kertas merupakan bahan yang tidak mudah terurai ketika ditimbun dan apabila dibakar akan mengakibatkan pencemaran udara sehingga dapat merusak lingkungan, hal ini dijelaskan dalam al-Quran tentang larangan untuk berbuat kerusakan sebagaimana firman Allah dalam Q.S. Al-A'raf/7:56. yang berbunyi:

وَلَا تُفْسِدُوا فِي الْأَرْضِ بَعْدَ إِصْلَاحِهَا وَادْعُوهُ خَوْفًا وَطَمَعًا إِنَّ رَحْمَتَ اللَّهِ قَرِيبٌ
مِّنَ الْمُحْسِنِينَ ﴿٥٦﴾

Terjemahnya:

“Dan janganlah kamu membuat kerusakan di muka bumi, sesudah (Allah) memperbaikinya dan berdoalah kepada-Nya dengan rasa takut (tidak akan diterima) dan harapan (akan dikabulkan). Sesungguhnya rahmat Allah amat dekat kepada orang-orang yang berbuat baik”.⁵

³Hatta Dahlan, “Pengolahan Limbah Kertas Menjadi Pulp sebagai Bahan Pengemas Produk Agroindustri”, *Prosiding Seminar Nasional* (Oktober 2013): h. 278.

⁴Sri Wahyono, “Pengelolaan Sampah Kertas di Indonesia,” *Jurnal Teknologi Lingkungan* 2, no. 3 (September 2001): h. 277.

⁵Kementerian Agama RI, *Al-Quran Tajwid dan Terjemah* (Jakarta: Syaamil Qur'an, 2010): h. 157

Kata (*ishlahiha*) dalam surah Al-A'raf ayat 56 diambil dari kata (*shaluha*) yang dalam kamus-kamus bahasa al-Qur'an diartikan sebagai antonim dari kata (*fasad*), yang diartikan dengan bermanfaat, baik dan sesuai. Sehingga dengan *frase* amal shalih diartikan dengan perbuatan yang dilakukan secara sadar dan yang mendatangkan manfaat.⁶

Allah swt. melarang perbuatan yang menimbulkan kerusakan di muka bumi dan hal-hal yang membahayakan kelestariannya sesudah diperbaiki. Karena sesungguhnya apabila segala sesuatunya berjalan sesuai dengan kelestariannya, kemudian terjadilah pengrusakan padanya, hal tersebut akan membahayakan semua hamba Allah. Maka Allah swt. melarang hal tersebut, dan memerintahkan kepada mereka untuk menyembah-Nya dan berdoa kepada-Nya serta merendah diri dan memohon belas kasihan-Nya.⁷ Penggalan ayat terakhir menyatakan bahwa” *sesungguhnya rahmat Allah amat dekat kepada orang-orang yang berbuat baik*”. Secara hakiki rahmat itu adalah pemberian Allah swt. untuk seluruh umatnya tanpa kecuali untuk kebahagiaan sang makhluk. Alam lingkungan ini merupakan salah satu bentuk rahmat Allah yang dilihat dari pemanfaatannya dapat dibedakan, ada yang tersedia secara alami seperti udara dan air dan ada pula yang harus diolah terlebih dahulu pemanfaatannya oleh manusia.⁸ Dalam Tafsir Al-Azhar, Hamka menafsirkan penggalan ayat terakhir dalam surah Al-A'raf ayat 56 bahwa ihsan berarti selalu baik

⁶ Zaidin Ali, *Tafsir Lingkungan Hidup dan Kesehatan* (Jakarta: CV. Trans Info Media, 2010): h. 149.

⁷ Ibnu Katsir, *Tafsir Ibnu Katsir Jilid 3* (Bogor: Pustaka Imam Asy-Syafi'i, 2003): h. 395.

⁸ Abd. Muin Salim dan Achmad Abubakar, *Buku Dasar Tafsir Ahkam I* (Makassar: Alauddin press, 2009): h. 63-65.

dan memperbaiki, selalu berbuat kebajikan, membuat yang lebih baik, untuk diri dan untuk orang lain.

Berdasarkan ayat tersebut dapat disimpulkan bahwa Allah melarang manusia untuk tidak melakukan kerusakan di muka bumi setelah dilakukan perbaikan, dan lingkungan hidup yang ada disekitar merupakan bentuk rahmat yang dianugerahkan Allah kepada umat-Nya, yang wajib dilestarikan dan dikembangkan agar tetap bermanfaat bagi kelangsungan hidup manusia. Salah satu contohnya adalah limbah kertas, pengolahan limbah berarti mengolah sesuatu dari yang tidak bermanfaat menjadi lebih bermanfaat, disamping bermanfaat juga akan menciptakan lingkungan yang bersih, indah dan nyaman. Sebagaimana dijelaskan pula dalam HR. Tirmidzi:

عَنْ سَعْدِ بْنِ أَبِي وَقَّاصٍ عَنْ أَبِيهِ عَنِ النَّبِيِّ ﷺ : إِنَّ اللَّهَ طَيِّبٌ يُحِبُّ
الطَّيِّبَ نَظِيفٌ يُحِبُّ النَّظَافَةَ كَرِيمٌ يُحِبُّ الْكِرَامَ جَوَادٌ يُحِبُّ الْجُودَ
فَنَظِّفُوا أَفْنِيَّتِكُمْ (رواه الترمذي)

Artinya:

“Diriwayatkan dari Sa’ad bin Abi Waqas dari ayahnya, dari Rasulullah saw : “Sesungguhnya Allah baik dan mencintai kebaikan, bersih yang menyukai kebersihan, mulia yang menyukai kemuliaan, dermawan dan mencintai kedermawanan, karena itu bersihkanlah tempat-tempatmu (HR. Tirmidzi No. 2799)”⁹.

Sehubungan dengan hadist diatas, jelas dikatakan bahwa kebersihan merupakan hal yang sangat disukai oleh Allah, maka dari itu bersihkan tempat-tempatmu dan jangan menyerupai orang-orang yahudi yang suka menumpuk sampah, memanfaatkan limbah kertas menjadi produk merupakan salah satu upaya untuk melestarikan lingkungan agar tetap bersih.

⁹Muhammad Nashiruddin Al-Albani, *Shahih Sunan Tirmidzi Jilid 3* (Jakarta: Pustaka Azzam, 2002): h. 164-165.

Dahulu Pemanfaatan limbah kertas dipakai sebagai kertas pembungkus tetapi lama kelamaan tergusur oleh adanya plastik, salah satu bentuk pengelolaan limbah kertas yang lain yaitu dengan cara didaur ulang untuk dibuat kertas kembali, selain itu limbah kertas juga dapat digunakan sebagai bahan untuk keterampilan.¹⁰ Di dalam kertas terkandung senyawa selulosa, senyawa selulosa ini dapat diolah menjadi produk lain seperti asam oksalat. Kebutuhan asam oksalat di Indonesia dari tahun ke tahun selalu meningkat. Peningkatan asam oksalat ini dapat terlihat dari peningkatan konsumsi asam oksalat di Indonesia. Pada tahun 2000 konsumsi asam oksalat di Indonesia sebesar 31.780 ton per tahun, kemudian pada tahun 2008 meningkat terus menjadi 53.613,10 ton per tahun.¹¹ Meningkatnya kebutuhan akan asam oksalat di Indonesia serta melihat banyaknya limbah kertas yang kurang dimanfaatkan dengan baik maka perlu dilakukan penelitian pembuatan asam oksalat dari limbah kertas.

Pemanfaatan senyawa asam oksalat dapat digunakan sebagai bahan peledak, pembuatan zat warna, rayon, untuk keperluan analisa laboratorium.¹² Pada industri logam, asam oksalat dipakai sebagai bahan pelapis yang melindungi logam dari korosif dan pembersih untuk radiator otomotif, metal dan peralatan, untuk industri lilin, tinta, bahan kimia dalam fotografi, dibidang obat-obatan dapat dipakai sebagai haemostatik dan antiseptik luar.¹³

¹⁰Narimo, "Pembuatan Asam Oksalat dari Peleburan Kertas Koran Bekas dengan Larutan NaOH", *Jurnal Kimia dan Teknologi* 5, no. 2 (2006): h. 74.

¹¹Zultiniar, dkk., "Pengaruh Temperatur pada Proses Pembuatan Asam Oksalat dari Ampas Tebu", *Jurnal Teknobiologi* III, no. 1 (2012): h. 31-32.

¹²Narimo, "Pembuatan Asam Oksalat dari Peleburan Kertas Koran Bekas dengan Larutan NaOH", h. 74.

¹³Syamsu Herman, dkk., "Pengaruh Konsentrasi NaOH pada Proses Pembuatan Asam Oksalat dari Ampas Tebu", *Jurnal Teknobiologi* IV, no. 1 (2013): h. 61.

Penelitian mengenai pembuatan asam oksalat yang berbahan selulosa dengan metode hidrolisis atau peleburan basa telah banyak dilakukan oleh peneliti sebelumnya, diantaranya Narimo pada tahun 2009 membuat asam oksalat dari kertas koran bekas dengan hidrolisis basa berupa NaOH, dari hasil penelitiannya dari 15 gram koran bekas diperoleh hasil (*yield*) asam oksalat sebesar 3,05% pada konsentrasi NaOH 40 % dengan waktu peleburan 70 menit dan pada suhu 105 °C. Syamsu Herman (2013), telah melakukan penelitian tentang pengaruh konsentrasi NaOH terhadap pembuatan asam oksalat dari ampas tebu, diperoleh hasil *yield* asam oksalat sebesar 5,45% pada konsentrasi NaOH 4N. Kemudian pada tahun 2013, Primata Mardina membuat asam oksalat dari sekam padi menggunakan katalisator NaOH dan $\text{Ca}(\text{OH})_2$, dari hasil penelitiannya bahwa *yield* asam oksalat yang dihasilkan dari penggunaan $\text{Ca}(\text{OH})_2$ lebih rendah daripada *yield* asam oksalat yang dihasilkan dengan penggunaan NaOH, *yield* asam oksalat tertinggi dari penggunaan $\text{Ca}(\text{OH})_2$ adalah 2,232% pada suhu 60 °C dan waktu hidrolisis 60 menit.

Proses hidrolisis atau peleburan alkali menurut Pamilla Coniwati (2008: 37), dapat dilakukan dengan menggunakan alkali kuat NaOH, $\text{Ca}(\text{OH})_2$ atau campuran antara keduanya. Alkali kuat yang digunakan pada penelitian ini yaitu NaOH dan KOH, penggunaan KOH diharapkan dapat membantu proses hidrolisis. Beberapa hal yang perlu diperhatikan pada proses hidrolisis yaitu konsentrasi zat penghidrolisis, waktu, suhu perbandingan reaktan, ukuran bahan dan kecepatan pengadukan.¹⁴ Daya pengurai pelarut akan lebih besar dengan bertambahnya kepekatannya, sehingga jumlah hasil hidrolisis bertambah. Akan tetapi penggunaan pelarut yang terlalu pekat

¹⁴Endang Mastuti W, "Pembuatan Asam Oksalat dari Sekam Padi". *Ekulibrium* 4, no. 1 (Juni 2005): h. 14.

akan menyebabkan terurainya asam oksalat menjadi CO_2 dan H_2O . Berdasarkan uraian tersebut maka hal inilah yang melatarbelakangi penelitian tentang variasi konsentrasi alkali dalam pembuatan asam oksalat dari limbah kertas.

B. Rumusan Masalah

Rumusan masalah dari penelitian ini adalah:

1. Berapa konsentrasi optimum alkali dalam produksi asam oksalat dari limbah kertas?
2. Bagaimana pengaruh jenis pelarut NaOH dan campuran NaOH-KOH terhadap *yield* asam oksalat?

C. Tujuan Penelitian

Tujuan dari penelitian ini adalah:

1. Menentukan konsentrasi optimum alkali dalam produksi asam oksalat dari limbah kertas.
2. Mengetahui pengaruh jenis pelarut antara NaOH dan campuran NaOH-KOH terhadap *yield* asam oksalat.

D. Manfaat Penelitian

Manfaat dari penelitian ini adalah:

1. Memberikan informasi kepada pembaca tentang pemanfaatan limbah kertas sebagai bahan baku pembuatan asam oksalat.
2. Dapat mengurangi pencemaran lingkungan dengan meningkatkan nilai guna limbah kertas sebagai asam oksalat.

BAB II

TINJAUAN PUSTAKA

A. Kertas

Kertas pertama kali ditemukan oleh seorang pegawai negeri kerajaan China yaitu Ts'ai Lun pada tahun 104 M. Penggunaan kertas meluas di seluruh China pada abad ke-2 dan dalam beberapa abad saja Cina sudah mampu mengekspor kertas ke negara-negara Asia. Teknik pembuatan kertas menyebar ke seluruh dunia Arab dan baru abad ke-12 orang-orang Eropa mulai mempelajari teknik membuat kertas. Sesudah itulah pemakaian kertas mulai berkembang luas dan setelah Johannes Gutenberg menemukan mesin cetak modern, kertas menggantikan kedudukan kulit kambing sebagai sarana tulis-menulis.¹

Kertas (*paper*) berasal dari bahasa Yunani yang ditujukan untuk penyebutan material media untuk menulis yang disebut *papyrus*. Kertas terbuat dari serat tumbuhan yang digabungkan menjadi lembaran-lembaran. Pada awal pembuatannya, kertas dibuat dari kapas akan tetapi saat ini kertas dapat dibuat dari kulit kayu. Bahan baku pembuatan kertas adalah selulosa yang diberi perlakuan kimia, dibilas, diuraikan, dipucatkan, dibentuk menjadi lembaran setelah *pressing* dan dikeringkan.²

¹Susy Yunita Prabawati dan Abdul Gani Wijaya, "Pemanfaatan Sekam Padi dan Pelepah Pohon Pisang sebagai Bahan Alternatif pembuat Kertas Berkualitas", *Jurnal Aplikasi Ilmu-ilmu Agama IX*, no. 1 (2008): h. 44.

²Asmaa Askarotillah Syafiisab, "Pengaruh Komposit Core Berbasis Limbah Kertas dengan Pencampur Sekam Padi dan Serabut Kelapa terhadap Kekuatan Bending Panel", *Skripsi* (Surakarta: Fak. Teknik Universitas Sebelah Maret, 2010): h. 21.

Kertas adalah bahan yang tipis dan rata, yang dihasilkan dengan kompersi serat yang berasal dari *pulp* yang telah mengalami pekerjaan penggilingan, ditambah beberapa bahan tambahan yang saling menempel dan jalin menjalin.³ Serat yang digunakan biasanya berupa serat alam yang mengandung selulosa dan hemiselulosa. Secara umum kertas dibedakan menjadi dua golongan, yaitu kertas budaya dan kertas industri. Yang termasuk kertas budaya adalah kertas-kertas cetak dan kertas tulis, diantaranya adalah kertas kitab, buku, koran dan kertas amplop. Sedangkan yang termasuk kertas industri adalah kertas kantong kertas minyak, pembungkus buah-buahan, kertas bangunan, kertas isolasi listrik, karton dan pembungkus sayur-sayuran.⁴ Kertas merupakan salah satu produk yang dihasilkan dari pengolahan serat tanaman kayu (*wood*) dan tanaman non kayu (*non wood*), serta serat sekunder yang berasal dari kertas bekas (*waste paper*).⁵

B. Limbah Kertas

Limbah adalah buangan yang dihasilkan dari suatu proses produksi baik industri maupun domestik (rumah tangga). Limbah padat lebih dikenal sebagai sampah yang seringkali tidak dikehendaki kehadirannya karena tidak memiliki nilai ekonomis. Sampah sendiri merupakan sisa suatu usaha dari hasil kegiatan manusia yang berwujud padat baik berupa zat organik maupun anorganik yang bersifat dapat terurai maupun tidak terurai dan dianggap sudah tidak berguna lagi sehingga dibuang

³Sulastrri Dewanti , “Penghilangan Tinta pada Kertas Thermal Bekas : Pengaruh Konsistensi dan Konsentrasi Pendispersi Flotasi” *Jurnal Teknik Kimia* 3, no. 4 (Desember 2014): h. 58.

⁴Vivien Ayunda, dkk., “Pembuatan dan Karakterisasi Kertas dari Daun Nanas dan Eceng Gondok”, *Thesis* (Medan: Fakultas MIPA Sumatera Utara, 2013): h. 2.

⁵Pebriyanti Kurniasih, ‘Kelayakan Usaha Pembuatan Produk Kemasan Telur dari Kertas Limbah di Sumatera Barat” *Jurnal Penelitian Sosial dan Ekonomi Kehutanan* 10, no. 3 (September 2013): h. 157.

ke lingkungan. Contoh sampah organik adalah: sisa-sisa bahan makanan, kertas, kayu dan bambu. Sedangkan sampah anorganik hasil dari proses pabrik misalnya: plastik, logam, gelas, dan karet.⁶

Kertas bekas dapat dikumpulkan dari berbagai sumber antara lain perkantoran, rumah tangga, pembuangan sampah dan lain-lain. Kertas bekas merupakan salah satu sumber serat yang potensial dan mempunyai prospek ekonomis tinggi. Kertas bekas yang telah mengalami pengolahan merupakan bahan baku serat yang dikenal dengan istilah serat sekunder (*secondary fiber*).⁷ Pengolahan limbah kertas menjadi produk daur ulang telah banyak dilakukan. Jenis kertas yang didaur ulang diantaranya adalah karton bekas, koran, kertas HVS hingga buku tulis bekas. Jenis kertas tersebut dapat digunakan sebagai bahan baku utama pembuatan kerajinan tangan dan souvenir seperti undangan pernikahan, pigura, stopmap, kotak tissue.⁸ Kertas HVS tergolong material lignoselulosa yang terdiri dari selulosa, lignin, hemiselulosa dan abu.

Tabel 2.1 Komposisi Kertas secara Keseluruhan.⁹

Komposisi	Fraksi (w/w)
Selulosa	63,13
Hemiselulosa	11,89
Lignin	13,99
Abu	9,53

⁶M. Kristanto, dkk., “Implementasi Pendidikan Kewirausahaan sebagai Media Pembelajaran Melalui Pemanfaatan Limbah KDP (Kertas, Daun dan Plastik) Pada di Kota Semarang”, *Jurnal Penelitian PAUDIA* 2, no.1 (Mei 2013): h. 50-51.

⁷Jenni Rismijana, dkk., “Penggunaan Enzim Selulase-Hemiselulase pada Proses Deinking Kertas Koran Bekas” *Jurnal Matematika dan Sains* 8, no. 2 (2003): h. 67.

⁸Pebriyanti Kurniasih, “Kelayakan Usaha Pembuatan Produk Kemasan Telur dari Kertas Limbah Di Sumatera Barat”, h. 158.

⁹Giada Franceschin, dkk., “Waste Paper as Carbohydrate Source for Biofuel Production an Experimental Investigation”, *Chemical Engineering Transactions* 20, (2010): h. 283.

Limbah kertas HVS merupakan sumber yang ketersediaannya melimpah. Kertas HVS mengandung serat selulosa yang mempunyai beberapa kelebihan yaitu tidak mengandung kimia berbahaya dan tidak menimbulkan iritasi.¹⁰

C. Selulosa

Selulosa merupakan substansi organik yang paling melimpah di alam. Selulosa tidak larut di dalam air dan tidak dapat dicerna oleh tubuh manusia. Selulosa mendominasi karbohidrat yang berasal dari tumbuh-tumbuhan hampir mencapai 50% karena selulosa merupakan bagian yang terpenting dari dinding sel tumbuh-tumbuhan. Selulosa ditemukan dalam tanaman yang dikenal sebagai microfibril dengan diameter 2-20 nm dan panjang 100 - 40000 nm.¹¹ Sifat dari selulosa adalah berbentuk senyawa berserat, mempunyai tegangan tarik yang tinggi.¹² Selulosa juga bersifat padat, kuat, berwarna putih, dan tidak larut dalam alkohol dan eter.¹³ Selain larut dalam air selulosa juga larut dalam larutan kuprik hidroksida berammonia (bahan uji Schweitzer) dan larut dalam larutan zink klorida berasid hidroklorik. Selulosa tidak memberi warna biru dengan iodin.¹⁴

¹⁰Willy Saputra, dkk. "Pengaruh Tekanan Pengepresan Terhadap Kekuatan Geser Tekan dan Bending Komposit Limbah Kertas HVS-Sekam Padi", *Jurnal Kajian Teknologi* 9, no. 2 (Juli 2013): h. 127.

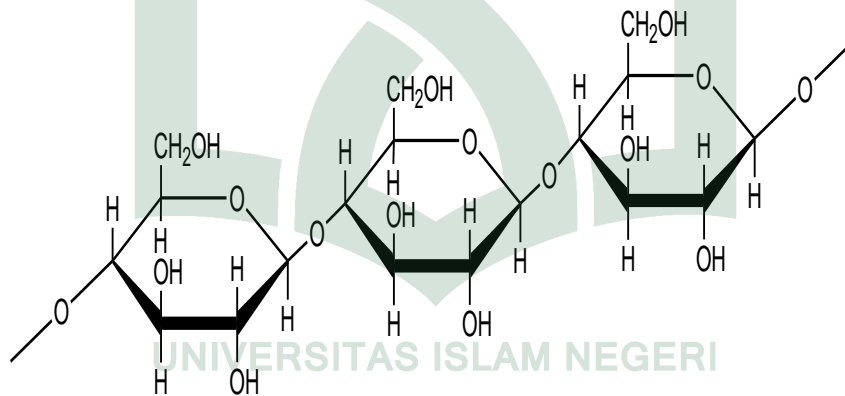
¹¹I Gede Wiratmaja, dkk., "Pembuatan Etanol Generasi Kedua dengan Memanfaatkan Limbah Rumput Laut *Eucheuma Cottonii* sebagai Bahan Baku", *Jurnal Ilmiah Teknik Mesin* 5, no. 1 (2011): h. 77.

¹²Ivan Wibisono, "Pembuatan Pulp dari Alang-alang", h. 12.

¹³I Gede Wiratmaja, dkk., "Pembuatan Etanol Generasi Kedua dengan Memanfaatkan Limbah Rumput Laut *Eucheuma Cottonii* sebagai Bahan Baku", h. 77.

¹⁴Elda Melwita dan Effan Kurniadi, "Pengaruh Waktu Hidrolisis dan Konsentrasi H_2SO_4 pada Pembuatan Asam Oksalat dari Tongkol Jagung", *Teknik Kimia* 20, no. 2 (April 2014): h. 57.

Selulosa juga merupakan polimer linier glukosa dengan struktur rantai yang seragam. Unit-unit glukosa terikat dengan ikatan glikosidik $-\beta-(1\rightarrow4)$. Dua unit glukosa yang berdekatan bersatu dengan mengeliminasi satu molekul air di antara gugus hidroksil pada karbon 1 dan karbon 4. Kedudukan $-\beta$ dari gugus $-\text{OH}$ pada C1 membutuhkan pemutaran unit glukosa berikutnya melalui sumbu C1-C4 cincin piranosa. Unit ulang terkecil dari rantai selulosa adalah unit selobiosa dengan panjang 1,03 nm dan terdiri atas dua unit glukosa.¹⁵ Struktur selulosa secara umum berbentuk kristalin, tetapi terdapat juga bagian-bagian yang berbentuk amorph. Tingkat kekristalan selulosa mempengaruhi kemampuan hidrolisis baik secara enzimatik ataupun bahan kimia lain.¹⁶



Gambar 2.1 Struktur Selulosa.¹⁷

¹⁵Euis Hermiati, dkk., "Pemanfaatan Biomassa Lignoselulosa Ampas Tebu untuk Produksi Bioetanol", *Jurnal Litbang Pertanian* 29, no. 4 (2010): h. 122.

¹⁶Silvi Oktavia, dkk., "Pengolahan Awal Lignoselulosa Menggunakan Amoniak untuk Meningkatkan Perolehan Gula Fermentasi". *Prosiding Seminar Nasional Teknik Kimia* (22 Februari 2011): h. 2.

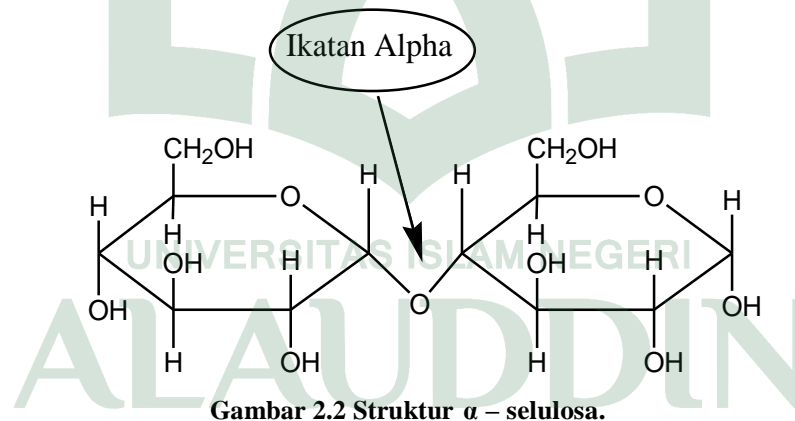
¹⁷Ivan Wibisono, "Pembuatan Pulp dari Alang-alang", h. 12.

Menurut Endang Mastuti W, (2015: 13) selulosa dapat mengadakan reaksi kimia karena mengandung gugus reaktif yaitu:

1. gugus hidroksil: setiap molekul monosakarida mengandung 3 gugus hidroksil
2. gugus pereduksi: gugus ini dapat mengadakan reaksi dengan alkali kuat.

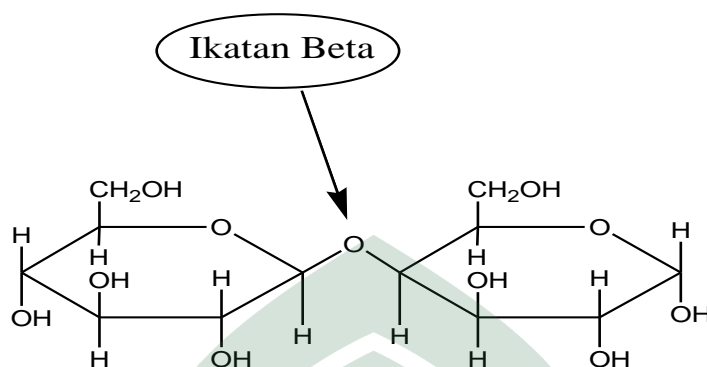
Menurut Ketut Sumada, dkk, (2011: 434-435), berdasarkan derajat polimerisasi (DP) dan kelarutannya dalam senyawa natrium hidroksida (NaOH) 17,5%, selulosa terbagi atas tiga jenis:

1. selulosa α (*Alpha Cellulose*) adalah selulosa berantai panjang, tidak larut dalam larutan NaOH 17,5% atau larutan basa kuat dengan DP (derajat polimerisasi) berkisar 600-1500. Selulosa α dipakai sebagai penduga dan atau penentu tingkat kemurnian selulosa. Semakin tinggi kadar alfa selulosa, maka semakin baik mutu bahannya.



Gambar 2.2 Struktur α - selulosa.

2. selulosa β (*Betha Cellulose*) adalah selulosa berantai pendek, larut dalam larutan NaOH 17,5% atau basa kuat dengan DP berkisar 15-90, dapat mengendap bila dinetralkan.



Gambar 2.3 Struktur β – selulosa.

3. selulosa γ (*Gamma cellulose*) adalah selulosa berantai pendek, larut dalam larutan NaOH 17,5% atau basa kuat dengan DP kurang daripada 15.

Selulosa yang telah dimurnikan saat ini pemakaiannya sangat luas di bidang industri yaitu digunakan sebagai bahan baku misalnya digunakan untuk industri kertas, derivat selulosa dan industri olahan dari selulosa seperti rayon, *cellophan* dan lainnya.¹⁸ Selulosa apabila direaksikan dengan alkali kuat akan menghasilkan asam oksalat, asam asetat dan asam formiat dan reaksi ini disebut hidrolisis atau peleburan berkatalis basa.¹⁹

D. Hidrolisis

Hidrolisis merupakan proses pemecahan polisakarida yang terdapat dalam biomassa lignoselulosa yang terdiri dari ligin, selulosa dan hemiselulosa yang dapat dihidrolisis menjadi glukosa. Hidrolisis berhasil sempurna apabila selulosa yang dihasilkan adalah selubiosa, sedangkan pada hidrolisis parsial menghasilkan disakarida

¹⁸Retno Dewati, "Kinetika Reaksi Pembuatan Asam Oksalat dari Sabut Siwalan dengan Oksidator H₂O₂", *Jurnal Penelitian Ilmu Teknik* 10, no. 1 (Juni 2010): h. 30.

¹⁹Primata Mardina, dkk., "Pembuatan Asam Oksalat dari Sekam Padi dengan Hidrolisis Berkatalisator NaOH dan Ca(OH)₂", *Jurnal Bahan Alam Terbarukan* 2, no. 2 (2013): h. 8.

yang disebut selobiosa, yang dapat dihidrolisis lebih lanjut menjadi glukosa.²⁰

Menurut Endang Mastuti W, (2005: 13-14), menyatakan bahwa berdasarkan zat penghidrolisis yang digunakan, hidrolisis dapat dikelompokkan sebagai berikut:

1. Hidrolisis murni, hidrolisis menggunakan air.
2. Hidrolisis dengan larutan asam, encer atau pekat.
3. Hidrolisis dengan larutan alkali, encer atau pekat.
4. Alkali fusion, dengan sedikit atau tanpa air pada temperatur tinggi.
5. Hidrolisis dengan enzim sebagai katalis.

Hidrolisis polisakarida dengan air, air akan menyerang selulosa pada ikatan 1-4 α glukosida menghasilkan dekstrin, sirup atau glukosa tergantung pada pemecahan rantai polisakarida dalam selulosa. Tetapi reaksi antara air dan selulosa berlangsung sangat lambat sehingga diperlukan katalisator untuk memperbesar kereaktifan air. Katalisator ini dapat berupa asam, enzim, maupun alkali. Katalisator alkali yang biasa digunakan adalah NaOH dan KOH. Hidrolisis selulosa dengan alkali dipengaruhi oleh beberapa faktor antara lain: suhu, waktu, kecepatan pengadukan dan konsentrasi katalisator.²¹

E. Alkali

Nama alkali berasal dari bahasa arab yaitu al-qali yang berarti abu, nama ini diambil untuk mengingat nama Abu Musa Jabir Ibn Hayyan (700-778) yang sebelumnya telah berhasil memperoleh soda dari abu tumbuhan laut. Alkali merupakan unsur logam yang sangat reaktif. Golongan alkali terdapat pada golongan

²⁰Elda Melwita dan Effan Kurniadi, "Pengaruh Waktu Hidrolisis dan Konsentrasi H₂SO₄ pada Pembuatan Asam Oksalat dari Tongkol Jagung", h. 57.

²¹Enny Kriswiyanti Artati, dkk., "Pengaruh Jenis dan Konsentrasi Asam Terhadap Kinetika Reaksi Hidrolisis Pelepeh Pisang (*Musa Paradisiaca L*)", *Ekulibrium* 11, no. 2,(Januari 2012): h. 74.

IA pada sistem periodik. Golongan alkali mempunyai elektron valensi 1 yaitu dengan konfigurasi $1s^1$, jadi golongan alkali ini termasuk unsur blok s. Untuk mencapai konfigurasi oktet golongan alkali melepaskan elektron valensinya, membentuk ion bermuatan 1^+ . Hal ini menunjukkan bahwa golongan alkali bersifat elektropositif dan merupakan reduktor kuat.²²

1. Natrium Hidroksida (NaOH)

Natrium hidroksida (NaOH) atau sodium hidroksida merupakan jenis basa logam kaustik. NaOH terbentuk dari oksida basa natrium oksida yang dilarutkan dalam air dan membentuk larutan alkalin yang kuat ketika dilarutkan dalam air. NaOH murni berbentuk putih padat dan tersedia dalam bentuk pelet, serpihan, butiran ataupun larutan jenuh 50%.²³

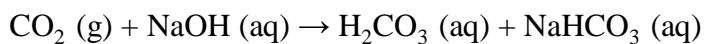


Gambar 2.4 Natrium Hidroksida (NaOH).

NaOH bersifat lembab cair dan secara spontan menyerap CO_2 dari udara bebas, sehingga seringkali NaOH larutan akan meninggalkan noda kuning pada kain dan kertas. Sesuai reaksinya yaitu:

²²Asmadi, dkk., “Pengurangan Chrom (Cr) dalam Limbah Cair Industri pada Proses Tannery Menggunakan Senyawa Alkali $\text{Ca}(\text{OH})_2$, NaOH dan NaHCO_3 ”, *JAI* 5, no. 1 (2009): h. 43.

²³Azis Andre Dwi Alamsyah, dkk., “Pembuatan Pangan Ternak Lele Organik Berbahan Baku Protein dari Bulu Ayam dengan Metode Fermentasi Bio”, *Prosiding SNST ke-4* (2013): h. 23.



Bereaksinya NaOH dengan CO₂, akan menghasilkan H₂CO₃ yang merupakan asam lemah.²⁴

Natrium hidroksida (NaOH) dalam dunia perdagangan disebut soda kaustik. Senyawa soda kaustik (NaOH) ini sangat reaktif dan banyak digunakan pada industri sabun, tekstil, industri pulp dan kertas, industri petrokimia dan minyak bumi serta pembentukan senyawa natrium lain. NaOH merupakan basa kuat yang dibuat dalam jumlah besar dengan cara elektrolisis larutan garam dapur (*brine*) natrium klorida (NaCl).²⁵

Tabel 2.2 Sifat Fisika dan Kimia NaOH.²⁶

Rumus molekul	NaOH
Massa molar	39,9971 g/mol
Penampilan	Zat padat putih
Densitas	2,1 g/cm ³
Titik lebur	318 °C (591 K)
Titik didih	1390 °C (1663 K)
Kelarutan dalam air	111 g/100 mL (20°C)
Kebasaan (pK _b)	-2,43

²⁴Azis Andre Dwi Alamsyah, dkk., “Pembuatan Pangan Ternak Lele Organik Berbahan Baku Protein dari Bulu Ayam dengan Metode Fermentasi Bio”, h. 24.

²⁵Asmadi, dkk., “Pengurangan Chrom (Cr) dalam Limbah Cair Industri pada Proses Tannery Menggunakan Senyawa Alkali Ca(OH)₂, NaOH, dan NaHCO₃”, *JAI* 5, no. 1 (2009): h. 44.

²⁶Tejo Laksono S, “Pengaruh Jenis Katalis NaOH dan KOH serta Rasio Lemak dengan Metanol Terhadap Kualitas Biodiesel Berbahan Baku Lemak Sapi”, *Skripsi* (Makassar : Fakultas Peternakan Universitas Hasanuddin, 2013): h. 13.

2. Kalium Hidroksida (KOH)

Kalium hidroksida merupakan penamaan dalam bahasa Indonesia untuk senyawa *potassium hydroxide* dan dikenal dengan nama lain seperti: *caustic potash*, *potassia*, dan *potassium hydrate*. Kalium hidroksida merupakan senyawa anorganik dengan rumus molekul KOH dimana unsur kalium (K^+) mengikat sebuah gugus hidroksil (OH^-). Seperti halnya natrium hidroksida, maka kalium hidroksida merupakan basa kuat dan banyak digunakan pada industri kimia sebagai pengontrol derajat keasaman suatu larutan maupun campuran.²⁷



Gambar 2.5 Kalium Hidroksida (KOH).

Kalium hidroksida atau biasa disebut *potassium hydroxide* berfungsi sebagai bahan baku industri kalium karbonat selain itu juga digunakan sebagai bahan baku pembantu pada industri pupuk, fosfat, kimia agro (*agro chemical*), baterai *alkaline*, dan pada industri tekstil. Kalium hidroksida juga digunakan pada industri sabun sebagai bahan pemucat.²⁸

²⁷Lutfi Ramli, “Pabrik Kalium Hidroksida dari Kalium Klorida dengan Proses Elektrolisa”, *Karya Ilmiah* (Veteran: Fakultas Teknologi Industri Veteran Jawa Timur, 2011): h. 1.

²⁸Lutfi Ramli, “Pabrik Kalium Hidroksida dari Kalium Klorida dengan Proses Elektrolisa”, h. 1.

Tabel 2.3 Sifat Fisika dan Kimia KOH.²⁹

Rumus molekul	KOH
Massa molar	56,11 g/mol
Penampilan	Padat putih, lembab cair
Densitas	56,11 g/cm ³
Titik lebur	406 °C
Titik didih	1320 °C
Kelarutan dalam air	1110 g/100 L (25°C)
Kebasaan (pK _b)	0

F. Asam Oksalat (H₂C₂O₄)

Asam oksalat adalah senyawa kimia yang memiliki rumus H₂C₂O₄ dengan nama sistematis asam etanadioat. Asam dikarboksilat paling sederhana ini biasa digambarkan dengan rumus HOOC-COOH. Asam oksalat merupakan asam organik yang relatif kuat, 10.000 kali lebih kuat dari pada asam asetat.³⁰ Asam oksalat ini adalah asam alami yang bisa ditemukan di banyak jenis tumbuhan. Dalam bentuk terkonsentrasi dan murni, asam oksalat sangat beracun dan harus ditangani dengan sangat hati-hati. Namun sebagian besar produknya dalam bentuk diencerkan dan karenanya tidak memiliki banyak bahaya.³¹

²⁹Tejo Laksono S, "Pengaruh Jenis Katalis NaOH dan KOH serta Rasio Lemak dengan Metanol Terhadap Kualitas Biodiesel Berbahan Baku Lemak Sapi", h. 13.


³⁰Elda Melwita dan Effan Kurniadi, "Pengaruh waktu Hidrolisis dan Konsentrasi H₂SO₄ pada Pembuatan Asam Oksalat dari Tongkol Jagung", *Teknik Kimia* 20, no. 2 (April 2014): h. 59.

³¹Adesina O.A. dkk., "Optimization of Process Variables for The Production of Oxalic Acid From Sweet Potato Starch Hydrolyzate", *Chemical and Process Engineering Research* 18, (2014): h. 16.



Gambar 2.6 Asam oksalat.

Asam oksalat memiliki struktur kristal anhidrous, berbentuk piramida rombik, tidak berbau, higriroskopis dan berwarna putih. Secara komersil, asam oksalat sering dijumpai produknya dalam bentuk derivatnya terdiri p-isma monoklin, serta mengandung 71,42% asam oksalat anhidrat dan 28,58% asam oksalat dehidrit. Asam oksalat sebagaimana asam-asam organik yang lain juga mengalami reaksi penggaraman dengan basa dan esterifikasi dengan alkohol.³²



Gambar 2.7 Struktur Asam Oksalat.³³

Asam oksalat disintesa untuk pertama pada tahun 1776 oleh Schleele dengan oksidasi gula dengan asam nitrat. Sintesa secara komersil asam oksalat dilakukan dengan empat macam teknologi diantaranya adalah peleburan alkali dari selulosa,

³²Retno Dewati, Kinetika Reaksi Pembuatan Asam Oksalat dari Sabut Siwalan dengan Oksidator H_2O_2 , h. 31.

³³Elda Melwita dan Effan Kurniadi, "Pengaruh Waktu Hidrolisis dan Konsentrasi H_2SO_4 pada Pembuatan Asam Oksalat dari Tongkol Jagung", h. 58.

oksidasi asam nitrat terhadap karbohidrat seperti glukosa, zat tepung atau selulosa dengan katalis vanadium pentoksida, fermentasi larutan gula dengan jamur dan sintesa dari sodium format.³⁴

Sifat khas asam oksalat yaitu dapat larut dalam air panas atau dingin serta dalam alkohol, dapat membentuk kristal dengan mengikat dua molekul air dan apabila dipanaskan sedikit diatas 100°C airnya akan menguap, semua garam alkali oksalat mudah larut dalam air kecuali kalsium oksalat dapat larut dalam asam kuat, dan mudah untuk dioksidasi oleh KMnO_4 pada temperatur 60-70°C.³⁵

Tabel 2.4 Sifat Fisika dan Kimia Asam Oksalat.³⁶

Sifat	Nilai
Asam oksalat anhidrat (COOH)₂	
Titik lebur	187.0 °C
Panas pembakaran	60.1 kkal
Panas Pembentukan	195.36 (pada 18 °C)
Kelarutan dalam air	-9.58 KJ/mol
Konstanta ionisasi, K ₁	6.5×10^{-2}
Koefisien ekspansi	1.784×10^{-4} (pada 25 °C)
Asam oksalat dihidrat (COOH)₂·2H₂O	
Titik Lebur	101.5 °C
Densitas	1.653 g/mL
Indeks bias	1.475
Kelarutan dalam air	-35.5 KJ/mol

³⁴Pamilia Coniwanti, dkk., "Pemanfaatan Limbah Sabut Kelapa sebagai Bahan Baku Pembuatan Asam Oksalat dengan Reaksi Oksidasi Asam Nitrat", *Jurnal Teknik Kimia* 15, no.4 (Desember 2008): h.37.

³⁵Pamilia Coniwati, dkk., "Pemanfaatan Limbah Sabut Kelapa sebagai Bahan Baku Pembuatan Asam Oksalat dengan Reaksi Oksidasi Asam Nitrat", h. 38.

³⁶Oghome, dkk., "Comparative Analysis of Oxalic Acid Produced from Rice Husk and Paddy", *International Journal of Engineering Science and Technology (IJEST)* 4, no. 09 (September 2012), h. 4197.

Menurut Pamilia Coniwanti, dkk, (2008 : 38), kegunaan asam oksalat dibidang industri antara lain adalah:

1. Pada industri kulit digunakan sebagai formula pada proses penyamakan
2. Untuk menghilangkan kera yang tertimbun pada sistem pendingin
3. Untuk pemurnian pada crude karet alam
4. Sebagai bleaching agent pada industri kayu
5. Dapat digunakan sebagai katalis pada industri tekstil
6. Dapat digunakan untuk regenerasi dan pengaktifan kembali katalis-katalis
7. Sebagai formula pada photographics, medical dan laboratorium
8. Sebagai pembersih logam
9. Sering digunakan sebagai reagent dalam analisis kimia.

Asam oksalat selain mempunyai banyak kegunaan, juga dapat menyebabkan toksik bagi tubuh apabila dikonsumsi dalam jumlah atau kadar yang tinggi.³⁷ Oksalat dapat berbentuk oksalat terlarut dan oksalat tidak terlarut dapat berupa kalsium oksalat. Konsumsi makanan yang mengandung oksalat tinggi dapat mengganggu kesehatan karena oksalat dapat mengendapkan kalsium dan membentuk kalsium oksalat yang tidak dapat diserap oleh tubuh, sehingga terbentuk endapan garam yang tidak larut yang dapat menyebabkan terbentuknya batu ginjal serta menurunkan absorpsi kalsium dalam tubuh.³⁸

³⁷Irmanto dan suyata, "Penentuan Asam Oksalat Secara Spektrofotometri dengan Metode Metilen Biru", *Molekul* 1, no. 1 (Nopember 2006): h. 46

³⁸Fitria Dwi Aprilia Maulina, "Pengurangan Kadar Kalsium Oksalat pada Umbi Talas Menggunakan NaHCO_3 : sebagai Bahan Dasar Tepung", *Jurnal Teknologi Kimia dan Industri* 1, no.1 (2012): h. 278.

Pembuatan asam oksalat secara komersil dapat dilakukan dengan beberapa cara diantaranya yaitu peleburan selulosa dengan basa kuat, oksidasi glukosa menggunakan asam kuat, dan pembuatan dari natrium format.³⁹ Berikut ini tahap-tahapan pembuatan asam oksalat dengan proses peleburan selulosa dengan alkali atau basa kuat:⁴⁰


1. Tahap Peleburan

Pada tahap ini terjadi peleburan antara selulosa yang terkandung dalam kertas dengan larutan NaOH.



2. Tahap Pengendapan dan Penyaringan

Filtrat yang didapat dari hasil peleburan ditambahkan $CaCl_2$ untuk mendapatkan endapan kalsium oksalat.



3. Tahap Pengasaman

Endapan yang terjadi diasamkan dengan asam sulfat.



³⁹Elda Melwita dan Effan Kurniadi, "Pengaruh Waktu Hidrolisis dan Konsentrasi H_2SO_4 pada Pembuatan Asam Oksalat dari Tongkol Jagung", h. 61.

⁴⁰Irlany. "Pembuatan Asam Oksalat dari alang-alang (*Imperata Cylindrica*) dengan Metode Peleburan Alkali", Jurnal Teknik Kimia USU: *Article in Press* (2015): h. 2.

Menurut Elda Melwita dan Effan Kurniadi (2014: 58), Indonesia memiliki bahan baku yang dapat memproduksi asam oksalat, beberapa diantaranya yaitu:

1. Bahan yang mengandung glukosa

Bahan ini terdapat pada tetes tebu (molasse), nira aren, nira tebu, nira kelapa, nira tebu, sari buah-buahan dan lain-lain.

2. Bahan yang mengandung pati atau karbohidrat

Bahan yang mengandung pati atau karbohidrat ini terdapat pada umbi-umbian seperti sagu, singkong, talas, ganyong, jagung dan lain-lain.

3. Bahan yang mengandung selulosa

Selulosa ini biasa terdapat pada serat seperti serat kayu, serat tandan, serat tandang kosong kelapa sawit, serat nanas, ampas tebu dan lain-lain.

Menurut Narimo (2006: 75-76), faktor-faktor yang dapat mempengaruhi proses pembuatan asam oksalat, yaitu:

1. Konsentrasi pelarut

Daya pengurai larutan NaOH akan lebih besar dengan penambahan kepekatannya. Hal ini mengakibatkan jumlah hasil hidrolisis bertambah, tetapi penggunaan larutan NaOH terlalu pekat akan menyebabkan terurainya asam oksalat yang dihasilkan menjadi CO_2 dan H_2O .

2. Suhu

Suhu berpengaruh pada konstanta kecepatan reaksi. Jika suhu tinggi, konstanta kecepatan reaksi semakin besar sehingga reaksi dapat semakin cepat. Tetapi suhu yang terlalu tinggi akan mengurai asam oksalat sehingga mengurangi hasil yang diinginkan, oleh sebab itu suhu reaksi harus dibatasi. Asam akan terurai pada suhu $185\text{ }^\circ\text{C}$ sampai $190\text{ }^\circ\text{C}$. Maka reaksi harus dijalankan dibawah suhu tersebut.

Asam oksalat akan menyublim dengan cepat pada suhu 125 °C.

3. Waktu Reaksi

Waktu reaksi yang lama akan memperbesar kesempatan zat-zat pereaksi bersentuhan dan akibatnya asam oksalat yang diperoleh relatif banyak. Tetapi waktu reaksi yang cukup lama akan menyebabkan reaksi lanjut terhadap hasil asam oksalat sehingga hasilnya yang diinginkan akan semakin berkurang. Hidrolisis kertas bekas diperlukan waktu antara 1 sampai 2 jam. Dalam operasi secara batch diperlukan waktu relatif singkat yaitu kurang dari 1,5 jam.

4. Volume Pelarut

Volume pelarut yang semakin banyak akan memperluas gerakan molekul-molekul yang ada sehingga hasil yang diharapkan akan semakin banyak. Tetapi volume pelarut yang semakin banyak akan mengurangi hasil yang diinginkan, karena asam oksalat yang ada akan terurai lebih lanjut menjadi CO_2 dan H_2O .

BAB III

METODOLOGI PENELITIAN

A. Waktu dan Tempat

Penelitian ini dilakukan pada bulan Oktober 2015 sampai Februari 2016. Bertempat di Laboratorium Kimia Analitik dan laboratorium Kimia Fisika Jurusan Kimia Fakultas Sains dan Teknologi Universitas Islam Negeri (UIN) Alauddin Makassar.

B. Alat dan Bahan

Alat dan bahan yang digunakan pada penelitian ini adalah sebagai berikut:

1. Alat

Alat yang digunakan adalah *melting point apparatus* Kruss SM 5000, serangkaian alat refluks, labu leher tiga, beaker gelas, gelas ukur, erlenmeyer, pipet skala, neraca analitik, buret asam, statif, klem, kompor listrik, batang pengaduk, dan corong.

2. Bahan

Bahan yang digunakan adalah limbah kertas, asam sulfat (H_2SO_4) 4N, aquadest, etanol ($\text{C}_2\text{H}_5\text{OH}$) 96%, NaOH dan KOH dengan konsentrasi 20%, 30%, 40%, 50%, kalsium klorida (CaCl_2) 10%, kalium permanganat (KMnO_4) 0,1 N dan kertas saring *whatmant* dan parafin.

C. Prosedur Kerja

Prosedur kerja dari penelitian ini adalah sebagai berikut:

1. Pembuatan Asam Oksalat

a. Hidrolisis Kertas

Kertas dipotong kecil-kecil kemudian ditimbang sebanyak 15 gram. Kertas dimasukkan ke dalam labu leher tiga kemudian ditambahkan NaOH dengan konsentrasi yang telah ditentukan yaitu 20%, 30%, 40%, dan 50% sebanyak 200 ml. Kemudian labu leher tiga dipanaskan hingga suhu 105°C selama 70 menit. Setelah pemanasan selesai larutan didinginkan dan disaring, kemudian endapan dicuci dengan aquadest panas. Filtrat hasil penyaringan dengan filtrat hasil pencucian dicampur sampai 400 ml. Prosedur tersebut diulangi dengan menggunakan campuran alkali (NaOH-KOH) dengan konsentrasi sama yaitu 20%, 30%, 40%, dan 50%.

b. Pengkristalan Asam Oksalat

Filtrat dipipet 25 mL yang diperoleh dari hasil hidrolisis kemudian ditambahkan CaCl_2 10% sehingga terbentuk endapan putih kalsium oksalat. Endapan disaring kemudian ditambahkan H_2SO_4 4N sebanyak 100 mL sehingga endapan akan terurai menjadi asam oksalat dan kalsium sulfat, kemudian disaring dan dicuci sisa endapan dengan menggunakan etanol 96%. Filtrat dipanaskan hingga temperatur $70^{\circ}\text{C} \pm 1$ jam. Filtrat didinginkan dalam air es 24 jam sehingga terbentuk endapan asam oksalat yang berupa kristal jarum berwarna putih. Endapan yang terbentuk disaring dan dikeringkan diruang terbuka lalu ditimbang hasilnya.

2. Pengujian Asam Oksalat

a. Titrasi Permanganat

Kristal asam oksalat dilarutkan dengan aquades sebanyak 10 ml dan dimasukkan ke dalam erlenmeyer 250 ml, kemudian ditambahkan H_2SO_4 4N sebanyak 10 mL. Larutan dipanaskan hingga mencapai suhu 70°C . Dalam keadaan panas, larutan dititrasi dengan kalium permanganat 0,1 N sampai larutan timbul warna merah muda yang tidak hilang selama 30 detik. Perhitungan hasil asam oksalat:

$$\% \text{ Hasil} = \frac{N \times V \times \frac{1}{2} \text{ BM Asam Oksalat} \times \frac{a}{b} \times \frac{\text{Berat Kristal}}{\text{Berat Titrasi}}}{c} \times 100$$

Ket :

N = Normalitas KMnO_4 (grel/l)

V = Volume KMnO_4 (mL)

BM = Berat molekul asam oksalat (g/mol)

a = Jumlah larutan

b = Jumlah larutan yang dianalisa

c = Berat limbah kertas

Berat kristal = Berat kristal yang diperoleh

Berat titrasi = Berat kristal yang dianalisa

b. Uji Titik Leleh

Kristal asam oksalat dimasukkan ke dalam pipa kapiler, kemudian diletakkan di atas alat *melting point apparatus*, lalu kristal diamati dan dicatat temperatur titik lelehnya.



BAB IV
HASIL DAN PEMBAHASAN

A. Hasil Penelitian

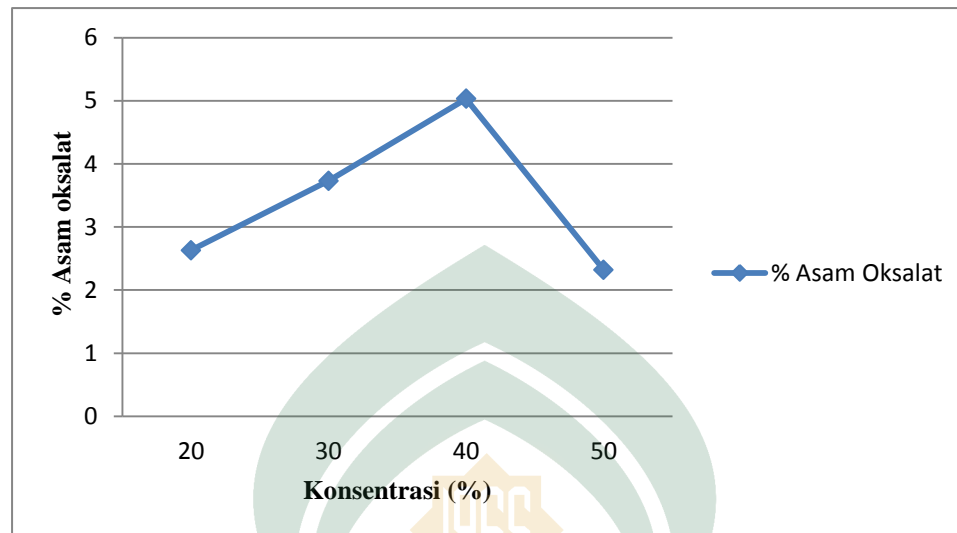
Hasil penelitian pembuatan asam oksalat dari limbah kertas dengan variabel konsentrasi alkali antara NaOH dan campuran NaOH-KOH yang dilakukan dengan proses peleburan dapat dilihat pada tabel dan grafik dibawah ini:

1. Tabel dan Grafik *Yield* Asam Oksalat dengan Peleburan NaOH

Tabel 4.1 *Yield* Asam Oksalat dengan Peleburan NaOH.

Konsentrasi	Berat Kristal C₂H₂O₄ (gr)		Berat Kristal H₂C₂O₄ Rata-rata (gr)	Hasil (%)
	Hasil 1	Hasil 2		
20%	1,1808	1,1766	1,1787	2,63
30%	1,4606	1,1102	1,2854	3,73
40%	1,3018	1,3482	1,3250	5,03
50%	0,9634	0,5237	0,7435	2,32

Dari tabel diatas dapat dibuat hubungan antara konsentrasi NaOH pada proses peleburan terhadap kristal asam oksalat yang dihasilkan dapat dilihat pada **Grafik 4.1** dibawah ini:



Gambar 4.1 Grafik Hubungan Konsentrasi NaOH terhadap % Hasil Asam Oksalat.

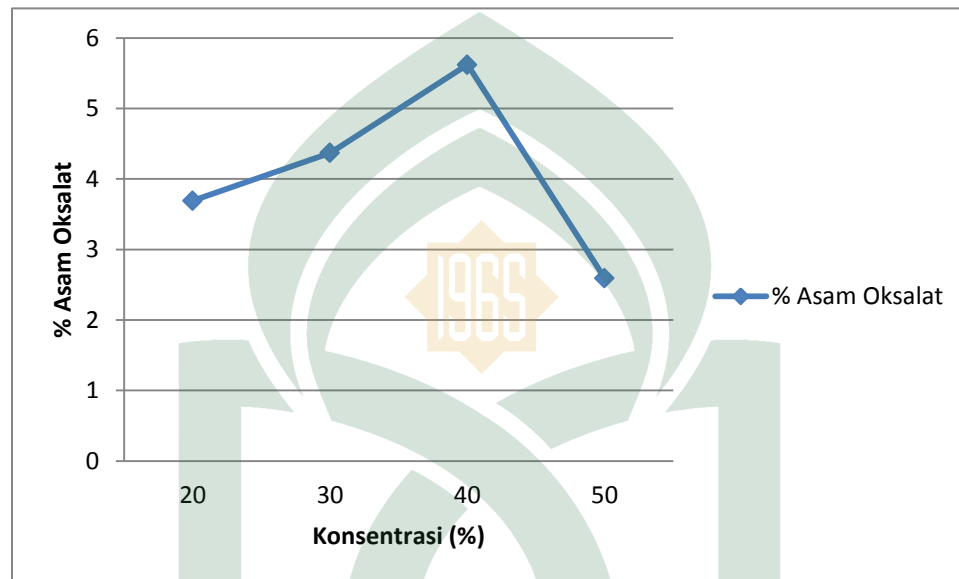
Dari grafik diatas dapat dilihat hubungan antara konsentrasi NaOH terhadap kadar asam oksalat yang dihasilkan adalah semakin pekat konsentrasi NaOH maka kristal asam oksalat yang dihasilkan juga semakin banyak, tetapi pada konsentrasi 50% terjadi penurunan. Dari keempat variasi konsentrasi NaOH yang digunakan didapatkan % asam oksalat yang paling tinggi adalah sebesar 5,03 % dengan konsentrasi optimum pada NaOH 40%.

2. Tabel dan Grafik *Yield* Asam Oksalat dengan Peleburan NaOH-KOH

Tabel 4.2 *Yield* Asam Oksalat dengan Peleburan NaOH-KOH.

Konsentrasi	Berat Kristal C ₂ H ₂ O ₄ (gr)		Berat Kristal H ₂ C ₂ O ₄ Rata-rata (gr)	Hasil (%)
	Hasil 1	Hasil 2	(gr)	(%)
20%	1,2423	1,3099	1,2761	3,69
30%	1,3267	1,2907	1,3087	4,37
40%	1,6219	1,3486	1,4852	5,62
50%	0,5792	0,8734	0,7263	2,59

Dari tabel diatas dapat dibuat hubungan konsentrasi campuran NaOH-KOH pada proses peleburan terhadap kristal asam oksalat yang dihasilkan dapat dilihat pada **Grafik 4.2** dibawah ini:



Gambar 4.2 Grafik Hubungan Konsentrasi terhadap NaOH-KOH % Berat Asam Oksalat

Dari Gambar tersebut dapat dilihat hubungan antara konsentrasi campuran NaOH-KOH terhadap kadar asam oksalat yang dihasilkan adalah semakin pekat konsentrasi NaOH maka kristal asam oksalat yang dihasilkan juga semakin banyak, tetapi pada konsentrasi 50% terjadi penurunan. Dari keempat variasi konsentrasi NaOH yang digunakan didapatkan kondisi optimum dengan konsentrasi NaOH-KOH 40% dengan kristal asam oksalat sebesar 5,62%.

B. Pembahasan

Penelitian tentang pembuatan asam oksalat dari limbah kertas dengan variasi konsentrasi ini dilakukan dengan beberapa tahap yaitu tahap peleburan, tahap pengendapan, pengasaman dan pengkristalan. Pada tahap peleburan ini selulosa yang terkandung dalam kertas dilebur dengan menggunakan basa alkali berupa NaOH dan campuran NaOH-KOH. Penggunaan variabel NaOH dan campuran NaOH-KOH disini yaitu bermaksud untuk mengetahui apakah ada perbedaan antara keduanya terhadap *yield* asam oksalat yang dihasilkan.

1. Peleburan Kertas dengan NaOH

Tahap peleburan dilakukan dengan mereaksikan NaOH dengan kertas yang didalamnya terkandung senyawa selulosa yang sebelumnya telah ditimbang sebanyak 15 gram. Penggunaan NaOH yaitu berfungsi untuk memecahkan biomassa lignoselulosa yang berupa lignin, hemiselulosa dan selulosa pada kertas, dengan dibantu pemanasan pada suhu 105 °C selama 70 menit, karena dengan adanya pemanasan maka reaksinya berjalan cepat. Warna yang terbentuk ketika kertas direaksikan dengan basa alkali yaitu menjadi kuning-kecokelatan, perubahan warna tersebut terjadi dikarenakan adanya pemutusan ikatan-ikatan antaratom reaktan dan pembentukan ikatan-ikatan sehingga membentuk produk. Reaksi antara selulosa dengan NaOH mengikuti persamaan:



Produk yang dihasilkan berupa natrium oksalat dengan hasil samping natrium asetat dan natrium formiat. Untuk menghilangkan hasil samping tersebut maka dilakukan penyaringan sehingga yang terbentuk hanya natrium oksalat. Kemudian dilanjutkan

dengan tahap pengendapan dengan CaCl_2 , untuk mendapatkan endapan kalsium oksalat ($\text{Ca}(\text{COO})_2$), sesuai reaksi berikut ini:



Dan dilanjutkan dengan tahap pengasaman dengan H_2SO_4 , reaksinya seperti berikut ini:



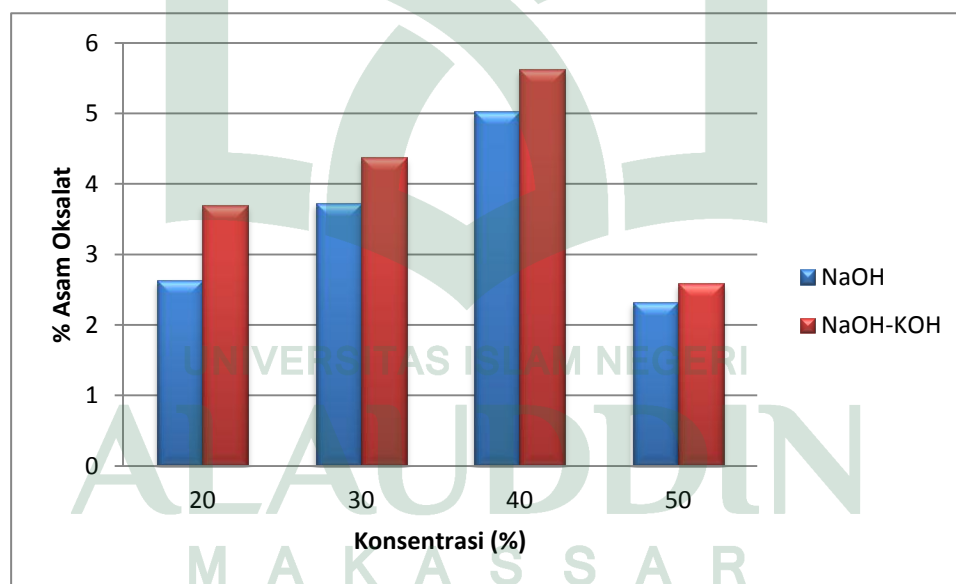
Asam oksalat yang dihasilkan pada proses peleburan dengan NaOH dapat dilihat pada **Tabel 4.1 dan Gambar 4.1** Hasil menunjukkan bahwa semakin tinggi konsentrasi larutan NaOH maka % *yield* asam oksalat mengalami peningkatan seiring bertambahnya konsentrasi pelarut, dan mencapai hasil maksimum pada konsentrasi larutan NaOH 40%, akan tetapi pada pada suatu titik yaitu pada konsentrasi 50% *yield* asam oksalat mengalami penurunan. Hal ini kemungkinan disebabkan karena NaOH yang digunakan terlalu pekat sehingga produk asam oksalat mengalami dekarboksilasi yang menyebabkan asam oksalat yang diperoleh terurai menjadi CO_2 dan H_2O (Syamsu Herman, 2013) sehingga mempengaruhi terhadap hasil asam oksalat yang diperoleh, mengikuti reaksi berikut:



2. Peleburan Kertas dengan Campuran NaOH - KOH

Pembuatan asam oksalat dari limbah kertas dilakukan pula dengan menggunakan campuran antara NaOH dan KOH , penggunaan katalisator KOH pada campuran antara NaOH dan KOH pada proses peleburan dapat membantu proses peleburan, karena KOH merupakan basa kuat yang memiliki kereaktifan yang lebih tinggi dibandingkan dengan NaOH .

Asam oksalat yang dihasilkan dari penggunaan antara campuran NaOH-KOH sebagai katalisator pada proses peleburan ditunjukkan pada **Tabel 4.2** dengan variasi konsentrasi adalah pada konsentrasi 20% menghasilkan persen hasil sebesar 3,69 %, konsentrasi 30% sebesar 4,37%, konsentrasi 40% sebesar 5,62% dan konsentrasi 50% adalah 2,59%. Pengaruh konsentrasi larutan terhadap persen *yield* asam oksalat dapat dilihat pada **Gambar 4.2** dimana semakin tinggi konsentrasi larutan maka *yield* asam oksalat yang dihasilkan juga semakin bertambah, konsentrasi optimum tercapai pada konsentrasi 40% dan pada konsentrasi 50% asam oksalat yang dihasilkan juga mengalami penurunan. Perbandingan *yield* asam oksalat antara NaOH dengan campuran NaOH-KOH dapat dilihat pada gambar dibawah ini:



Gambar 4.3 Diagram Perbandingan *yield* Asam Oksalat dari Hasil Peleburan dengan Konsentrasi NaOH dan Campuran NaOH-KOH.

Gambar diatas dapat dilihat perbandingan *yield* asam oksalat antara NaOH dan campuran NaOH-KOH. *Yield* asam oksalat yang didapatkan dari peleburan campuran NaOH-KOH lebih besar dibandingkan asam oksalat dengan peleburan NaOH dengan persen hasil sebesar 5,62% pada konsentrasi 40%. Perbedaan ini disebabkan karena sifat dari alkali itu sendiri, berdasarkan kereaktifannya KOH lebih reaktif dibandingkan NaOH. Hal ini dikarenakan kereaktifan logam alkali bertambah dari atas ke bawah dalam sistem periodik dan jari-jari atom bertambah besar sehingga jarak antara inti atom dan kulit terluar bertambah besar, dengan demikian besarnya energi untuk melepas elektron valensinya semakin kecil. Dengan semakin kecil energi ionisasinya maka dari atas ke bawah semakin besar kereaktifannya.

Analisis asam oksalat dilakukan secara kuantitatif dan kualitatif yaitu analisa dengan titrasi permanganometri untuk menentukan kadar asam oksalat dan untuk menentukan positif atau tidaknya asam oksalat dan dilakukan pula analisa uji titik leleh dengan alat *melting point*.

Pada analisa titrasi permanganometri, kristal asam oksalat yang didapat dari peleburan NaOH maupun campuran NaOH-KOH dilarutkan dengan aquades 10 mL, larutan asam oksalat ditambah dengan asam sulfat 4N 10 mL. Fungsi asam sulfat ini untuk mengasamkan larutan pada saat titrasi selain itu juga berperan sebagai pembentuk garam sulfat, karena Mn^{2+} akan bereaksi dengan anion sulfat membentuk larutan $MnSO_4$ yang tidak berwarna, sehingga produk yang terbentuk adalah Mn^{2+} sehingga tidak akan mengganggu pengamatan pada saat titik akhir titrasi, sesuai reaksi dibawah ini:



Dipanaskan hingga suhu 70 °C (larutan bening) dan dititrasi dengan larutan kalium permanganat. Hasil analisa titrasi permanganat ditandai dengan perubahan warna, dari larutan bening menjadi merah muda yang menunjukkan bahwa kristal yang dihasilkan adalah positif asam oksalat.

Asam oksalat yang dihasilkan dari penelitian diuji titik leleh dengan menggunakan alat *melting point*, kristal meleleh pada suhu 197,1 °C. Berdasarkan titik lelehnya, asam oksalat tersebut merupakan asam oksalat anhidrat. Karena titik leleh yang dihasilkan mendekati nilai standar asam oksalat anhidrat yaitu 187,0 °C. Perbedaan range hasil titik leleh ini disebabkan karena hasil kristalisasi tidak murni, sehingga kemungkinan masih ada serat-serat selulosa berupa lignin yang menjadi pengotor.

BAB V

PENUTUP

A. Kesimpulan

Berdasarkan hasil penelitian dan analisa yang telah dilakukan maka dapat disimpulkan bahwa:

1. Pembuatan asam oksalat dari limbah kertas dengan peleburan alkali didapatkan *yield* asam oksalat maksimum sebesar 5,62% pada konsentrasi NaOH-KOH 40%.
2. Penggunaan alkali memberikan pengaruh terhadap pembuatan asam oksalat, peleburan NaOH dengan konsentrasi 20%, 30%, 40% dan 50% diperoleh *yield* asam oksalat sebesar 2,63%, 3,73%, 5,03% dan 2,32%. Sedangkan campuran NaOH-KOH diperoleh *yield* asam oksalat sebesar 3,69%, 4,37%, 5,62% dan 2,59%.

B. Saran

Untuk mengembangkan penelitian selanjutnya maka peneliti menyarankan untuk:

1. Melakukan penelitian lanjutan dengan bahan baku dan variasi tertentu.
2. Melakukan penelitian lanjutan pengaruh variasi pengadukan pada proses peleburan.
3. Melakukan rekristalisasi untuk memperoleh kristal asam oksalat yang lebih murni.


DAFTAR PUSTAKA

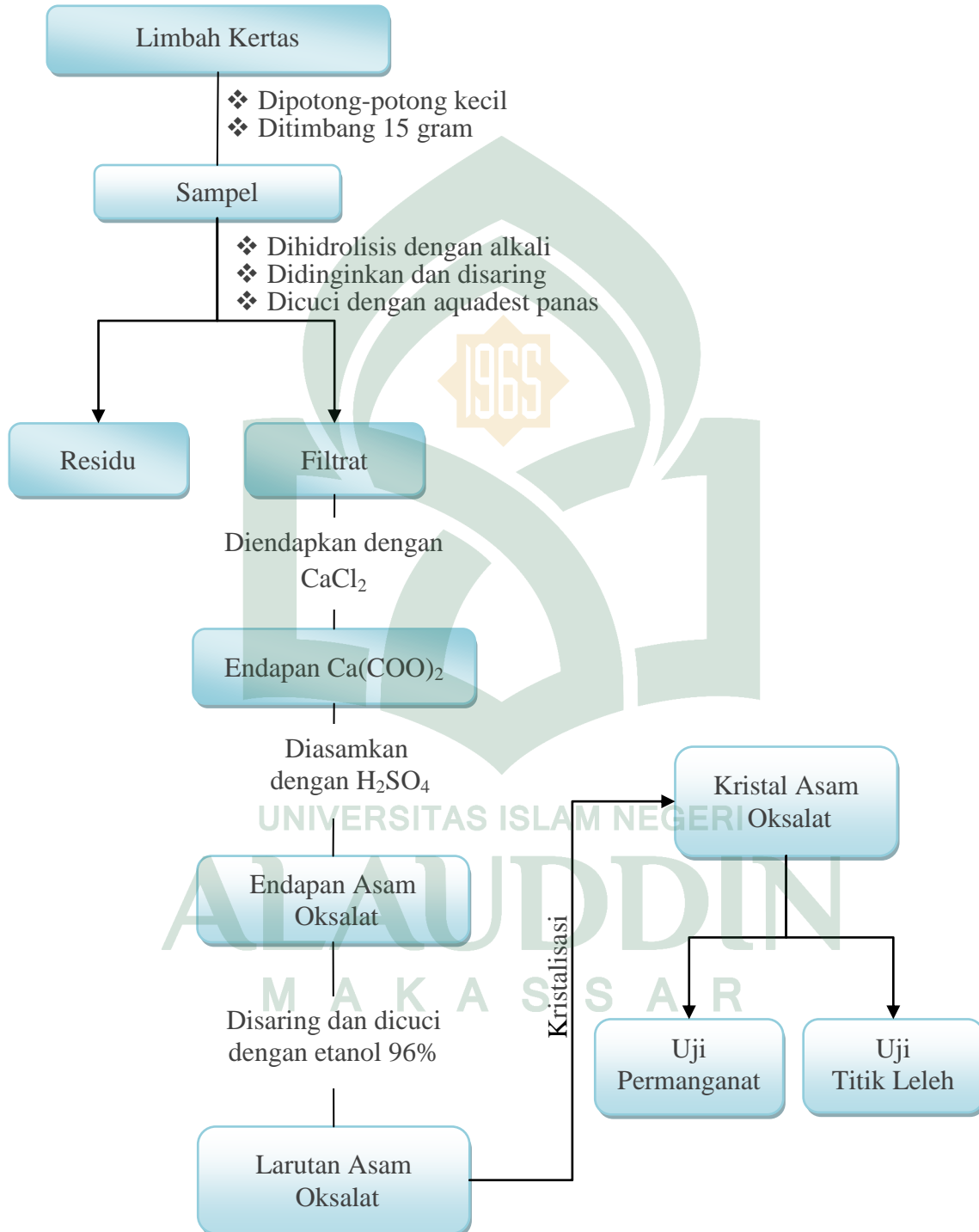
- Al-Albani, Muhammad Nashiruddin. *Shahih Sunan Tirmidzi Jilid 3*. Jakarta: Pustaka Azzam, 2002.
- Ali, Zaidin. *Tafsir Lingkungan Hidup dan Kesehatan*. Jakarta: CV. Trans Info Media. 2010.
- Aprilia Maulina, Fitria Dwi. "Pengurangan Kadar Kalsium Oksalat pada Umbi Talas Menggunakan NaHCO_3 : sebagai Bahan Dasar Tepung". *Jurnal Teknologi Kimia dan Industri* 1, no. 1 (2012): h. 277-283.
- Artati, Enny Kriswiyanti, dkk. "Pengaruh Jenis dan Konsentrasi Asam Terhadap Kinetika reaksi Hidrolisis Pelepah Pisang (*Musa Paradisiaca L*)". *Ekuilibrium* 11, no. 2 (Januari 2012): h. 73-77.
- Asmadi, dkk. "Pengurangan chrom (Cr) dalam Limbah Cair Industri pada Proses Tannery Menggunakan Senyawa Alkali Ca(OH)_2 , NaOH, dan NaHCO_3 ". *JAI* 5, no. 1 (2009): h. 41-54
- Ayunda, Vivien, dkk. "Pembuatan Dan Karakterisasi Kertas dari Daun Nanas dan Eceng Gondok". *Thesis*. Medan: Fakultas MIPA Sumatera Utara, 2013.
- Badan Pusat Statistik (BPS). "Perkiraan Penduduk Beberapa Negara (Juta) 2000-2013". *Situs Resmi BPS*.
<http://www.bps.go.id/linkTabelStatis/view/id/1284> (12 September 2015).
- Coniwanti, Pamilia, dkk. "Pemanfaatan Limbah Sabut Kelapa sebagai Bahan Baku Pembuatan Asam Oksalat dengan Reaksi Oksidasi Asam Nitrat". *Jurnal Teknik Kimia* 15, no. 4 (Desember 2008): h. 36-43.
- Dahlan, Hatta. "Pengolahan Limbah Kertas Menjadi Pulp sebagai Bahan Pengemas Produk Agroindustri". *Prosiding Seminar Nasional* (Oktober 2013): h. 278-282.
- Dewati, Retno. "Kinetika Reaksi Pembuatan Asam Oksalat dari Sabut Siwalan dengan Oksidator H_2O_2 ". *Jurnal Penelitian Ilmu Teknik* 10, no. 1 (Juni 2010): h. 29-37.
- Dewanti, Sulastri. "Penghilangan Tinta pada Kertas Thermal Bekas: Pengaruh Konsistensi dan Konsentrasi Pendispersi Flotasi". *Jurnal Teknik Kimia* 3, no. 4 (Desember 2014): h. 58-62.
- Dwi Alamsyah, Azis Andre dkk. "Pembuatan Pangan Ternak Lele Organik Berbahan Baku Protein dari Bulu Ayam dengan Metode Fermentasi Bio". *Prosiding SNST ke-4* (2013): h. 22-27.

- Franceschin, Giada, dkk. "Waste Paper as Carbohydrate Source for Biofuel Production an Experimental Investigation". *Chemical Engineering Transactions* 20, (2010): h. 283-289.
- Hamka. *Tafsir Al-Azhar juz. 8* (Singapura: Pustaka Nasional PTE LTD. 1983.
- Herman, Syamsu, dkk. "Pengaruh Konsentrasi NaOH pada Proses Pembuatan Asam Oksalat dari Ampas Tebu". *Jurnal Teknobiologi IV*, no. 1 (2013): h. 61-64.
- Hermiati, Euis, dkk. "Pemanfaatan Biomassa Lignoselulosa Ampas Tebu untuk Produksi Bioetanol", *Jurnal Litbang Pertanian* 29, no. 4 (2010): h. 121-130.
- Irlany. "Pembuatan Asam Oksalat dari Alang-alang (*Imperata Cylindrica*) dengan Metode Peleburan Alkali", *Jurnal Teknik Kimia USU: Article in Press* (2015): h. 1-4.
- Irmanto dan Suyata. "Penentuan Asam Oksalat secara Spektrofotometri dengan Metode Metilen Biru". *Molekul* 1, no. 1 (Nopember 2006): h. 45-54.
- Katsir, Ibnu. *Tafsir Ibnu Katsir Jilid 3*. Bogor: Pustaka Imam Asy-Syafi'i. 2003.
- Kementerian Agama RI. *Al-Qur'an Tajwid dan Terjemah*. Jakarta: Syaamil Qur'an. 2010.
- Kristanto, M, dkk. "Implementas Pendidikan Kewirausahaan sebagai Media Pembelajaran Melalui Pemanfaatan Limbah KDP (Kertas, Daun dan Plastik) Paud Di Kota Semarang". *Jurnal Penelitian PAUDIA* 2, no. 1 (Mei 2013): h. 43-63.
- Kurniasih, Pebriyanti. "Kelayakan Usaha Pembuatan Produk Kemasan Telur dari Kertas Limbah Di Sumatera Barat". *Jurnal Penelitian Sosial dan Ekonomi Kehutanan* 10, no. 3 (Sepetember 2013): h. 157-172.
- Laksono S, Tejo. "Pengaruh Jenis Katalis NaOH dan KOH serta Rasio Lemak dengan Metanol Terhadap Kualitas Biodiesel Berbahan Baku Lemak Sapi". *Skripsi*. Makassar: Fakultas Peternakan Universitas Hasanuddin, 2013.
- Mardina, Primata, dkk. "Pembuatan Asam Oksalat dari Sekam Padi dengan Hidrolisis Berkatalisator NaOH dan Ca(OH)₂". *Jurnal Bahan Alam Terbarukan* 2, no. 2 (2013): h. 7-13.
- Mastuti W, Endang. "Pembuatan Asam Oksalat dari Sekam Padi". *Ekuilibrum* 4, no. 1 (Juni 2005): h. 13-17.

- Melwita, Elda dan Effan Kurniadi. "Pengaruh Waktu Hidrolisis dan Konsentrasi H_2SO_4 pada Pembuatan Asam Oksalat dari Tongkol Jagung". *Teknik Kimia* 20, no. 2 (April 2014): h. 55-63.
- Narimo. "Pembuatan Asam Oksalat dari Peleburan Kertas Koran Bekas dengan Larutan NaOH". *Jurnal Kimia dan Teknologi* 5, no. 2 (2006): h. 73-79.
- O.A. Adesina, dkk. "Optimization of Process Variables for The Production of Oxalic Acid from Sweet Potato Starch Hydrolyzate". *Chemical and Process Engineering Research* 18, (2014): h. 16-25.
- Oghome, dkk. "Comparative Analysis of Oxalic Acid Produced from Rice Husk and Paddy". *International Journal of Engineering Science and Technology (IJEST)* 4, no. 09 (September 2012): h. 4196-4203.
- Oktavia, Silvi, dkk. "Pengolahan Awal Lignoselulosa Menggunakan Amoniak untuk Meningkatkan Perolehan Gula Fermentasi". *Prosiding Seminar Nasional Teknik Kimia*, (22 Februari 2011): h. 1-6.
- Prabawati, Susy Yunita dan Abdul Gani Wijaya. "Pemanfaatan Sekam Padi dan Pelepah Pohon Pisang sebagai Bahan Alternatif Pembuat Kertas". *Jurnal Aplikasi Ilmu-ilmu Agama IX*, no. 1 (1 Juni 2008): h.44-56.
- Ramli, Lutfi. "Pabrik Kalium Hidroksida dari Kalium Klorida dengan Proses Elektrolisa". *Thesis*. Veteran: Fakultas Teknologi Industri Veteran Jawa Timur, 2011.
- Rismijana, Jenni, dkk. "Penggunaan Enzim *Selulase-Hemiselulase* pada Proses Deinking Kertas Koran Bekas". *Jurnal Matematika dan Sains* 8, no. 2 (2003): h. 67-71.
- Salim, Abd. Muin dan Achmad Abubakar. *Buku Dasar Tafsir Ahkam I*. Makassar: Alauddin press. 2009.
- Saputra, Willy., dkk. "Pengaruh Tekanan Pengepresan Terhadap Kekuatan Geser Tekan dan *Bending* Komposit Limbah Kertas HVS-Sekam Padi". *Jurnal Kajian Teknologi* 9, no. 2 (Juli 2013): h. 127-134.
- Sumada, Ketut, dkk. "Isolation Study of Efficient α - Cellulose From Waste Plant Stem Manihot Esculenta Crantz". *Jurnal Teknik Kimia* 5, no. 2 (April 2011): h. 434-438.
- Syafiisab, Asmaa Askarotillah. "Pengaruh Komposit Core Berbasis Limbah Kertas dengan Pencampur Sekam Padi dan Serabut Kelapa Terhadap Kekuatan Bending Panel". *Skripsi*. Surakarta: Fak. Teknik Universitas Sebelah Maret, 2010.

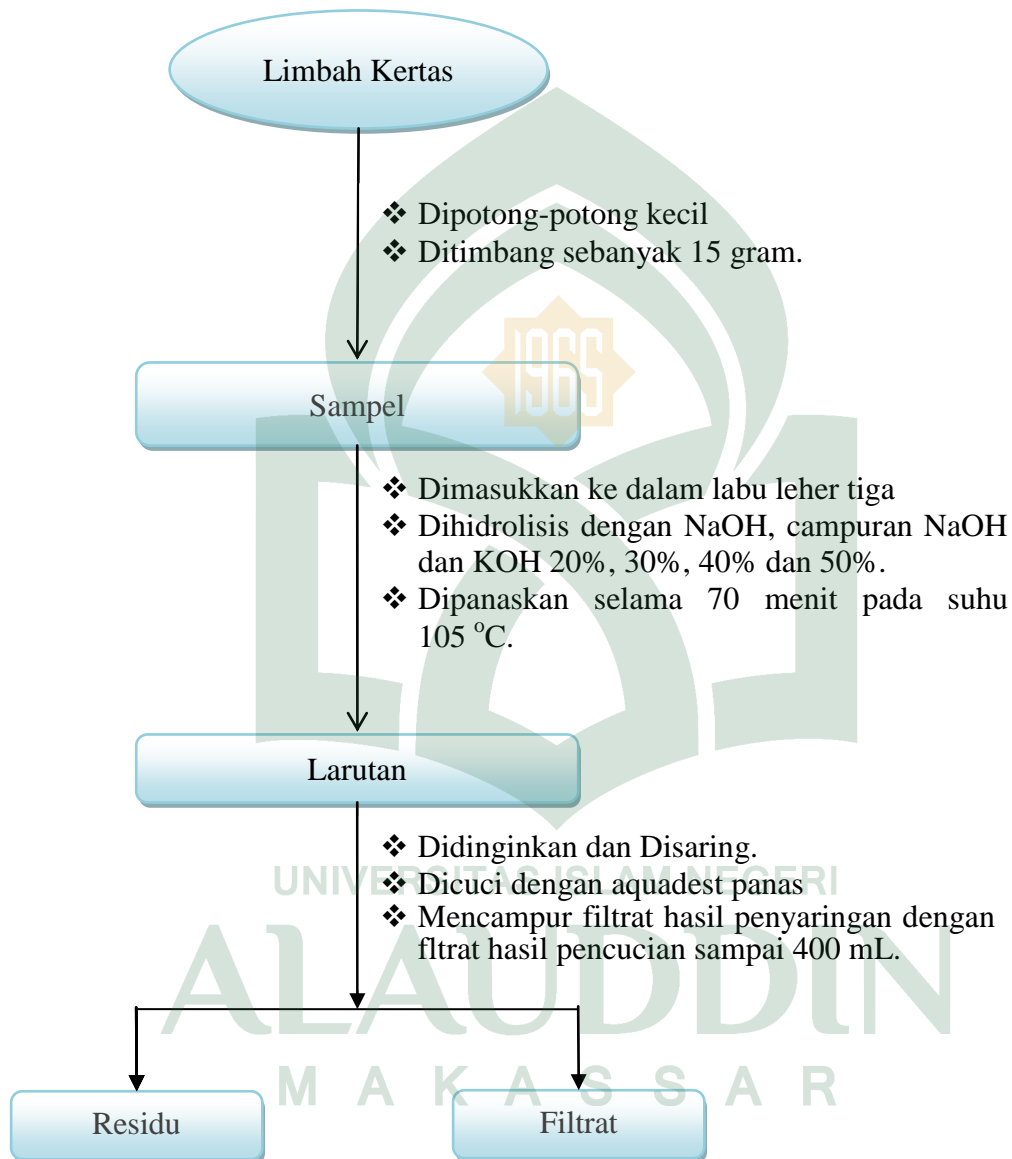
- Wahyono, Sri. "Pengelolaan Sampah Kertas di Indonesia". *Jurnal Teknologi Lingkungan* 2, no. 3 (September 2001): h. 276-280.
- Wibisono, Ivan. "Pembuatan Pulp dari Alang-alang". *Widya Teknik* 10, no. 1 (2011): h. 11-19.
- Wiratmaja, I Gede, dkk. "Pembuatan Etanol Generasi Kedua dengan Memanfaatkan Limbah Rumput Laut *Eucheuma Cottonii* sebagai Bahan Baku". *Jurnal Ilmiah Teknik Mesin* 5, no. 1 (2011): h. 75-84.
- Zultiniar, dkk. "Pengaruh Temperatur Pada Proses Pembuatan Asam Oksalat dari Ampas Tebu". *Jurnal Teknobiologi* III, no. 1 (2012): h. 31-34.

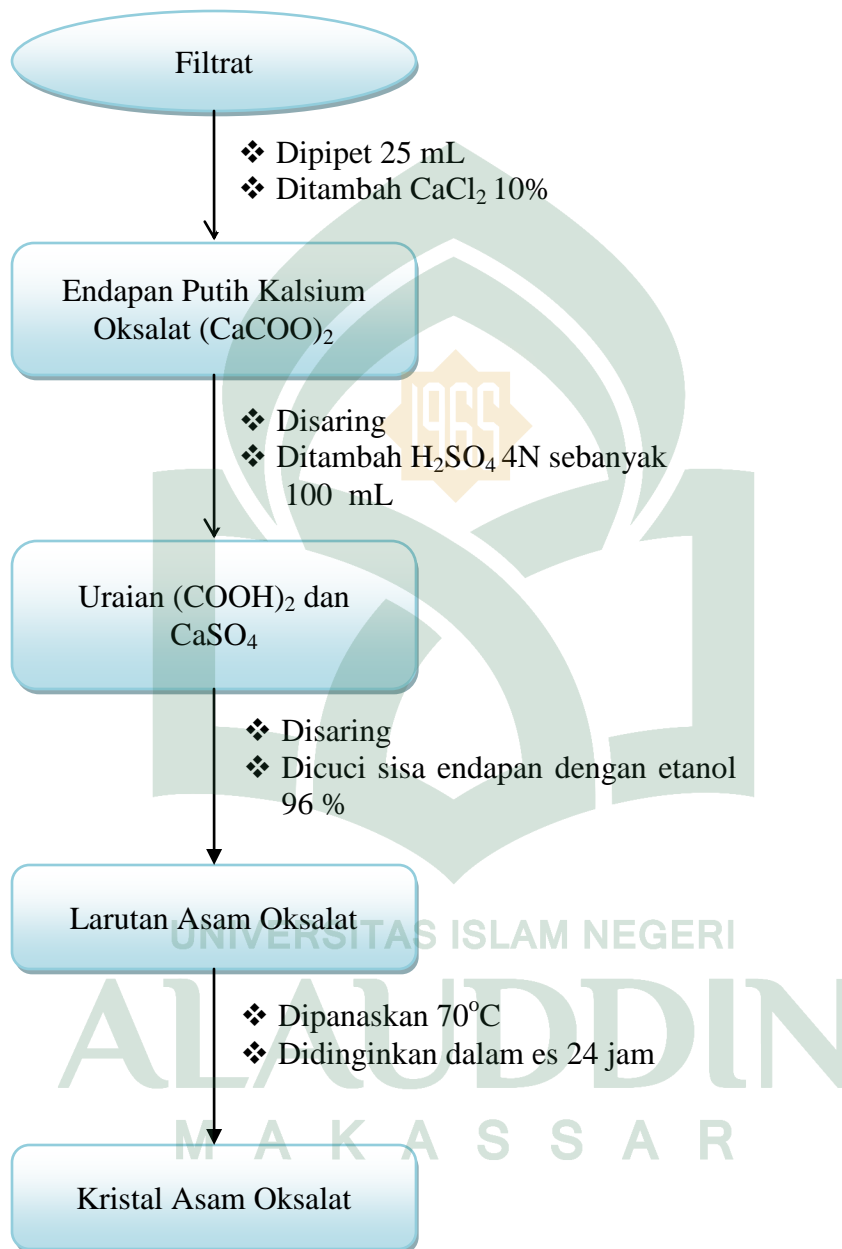


Lampiran I: Bagan Umum Pembuatan Asam Oksalat

Lampiran II: Prosedur Pembuatan Asam Oksalat

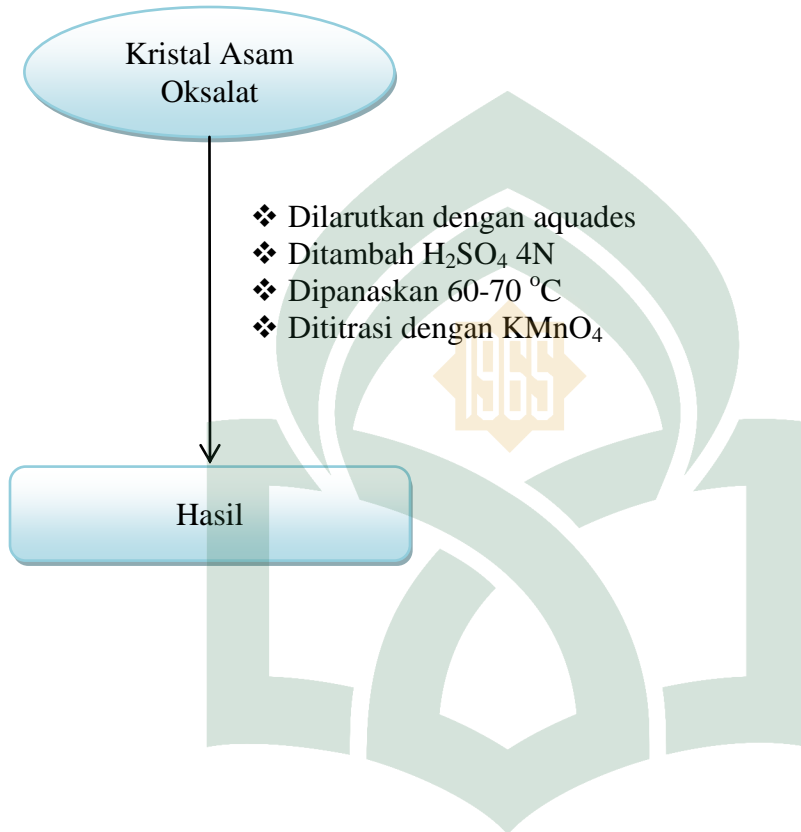
a. Prosedur Hidrolisis Kertas

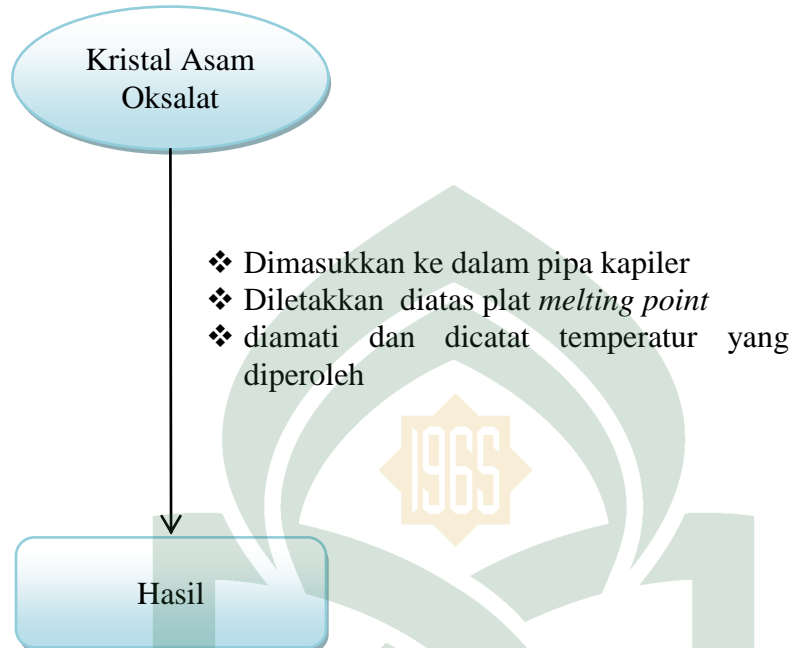


b. Prosedur Pengkristalan Asam Oksalat

Lampiran III: Pengujian Asam Oksalat

a. Uji Permanganat



b. Uji Titik Leleh

Lampiran IV: Pembuatan Larutan**1. Pembuatan Larutan NaOH**

a. Pembuatan larutan NaOH 20% 250 mL

$$\% \left(\frac{b}{v} \right) = \frac{\text{gram zat terlarut}}{\text{mL larutan}} \times 100$$

$$20 \% = \frac{\text{gram}}{250 \text{ mL}} \times 100$$

$$\text{gram} = \frac{20 \times 250}{100}$$

$$= 50 \text{ gram}$$

b. Pembuatan larutan NaOH 30% 250 mL

$$\% \left(\frac{b}{v} \right) = \frac{\text{gram zat terlarut}}{\text{mL larutan}} \times 100$$

$$30 \% = \frac{\text{gram}}{250 \text{ mL}} \times 100$$

$$\text{gram} = \frac{30 \times 250}{100}$$

$$= 75 \text{ gram}$$

c. Pembuatan larutan NaOH 40% 250 mL

$$\% \left(\frac{b}{v} \right) = \frac{\text{gram zat terlarut}}{\text{mL larutan}} \times 100$$

$$40 \% = \frac{\text{gram}}{250 \text{ mL}} \times 100$$

$$\text{gram} = \frac{40 \times 250}{100}$$

$$= 100 \text{ gram}$$

d. Pembuatan larutan NaOH 50% 250 mL

$$\% \left(\frac{b}{v} \right) = \frac{\text{gram zat terlarut}}{\text{mL larutan}} \times 100$$

$$50 \% = \frac{\text{gram}}{250 \text{ mL}} \times 100$$

$$\text{gram} = \frac{50 \times 250}{100}$$

$$= 125 \text{ gram}$$

2. Pembuatan Campuran NaOH-KOH

a. Pembuatan Campuran NaOH-KOH 20% 250 mL

$$\text{NaOH } 20 \% = \frac{\text{Mr NaOH}}{\text{Mr NaOH} + \text{Mr KOH}} \times \text{gram NaOH}$$

$$= \frac{40 \frac{\text{gram}}{\text{mol}}}{40 \frac{\text{gram}}{\text{mol}} + 56 \frac{\text{gram}}{\text{mol}}} \times 50 \text{ gram}$$

$$= \frac{40 \frac{\text{gram}}{\text{mol}}}{96 \frac{\text{gram}}{\text{mol}}} \times 50 \text{ gram}$$

$$= 20,8333 \text{ gram}$$

$$\text{KOH } 20 \% = \frac{\text{Mr KOH}}{\text{Mr NaOH} + \text{Mr KOH}} \times \text{gram NaOH}$$

$$= \frac{56 \frac{\text{gram}}{\text{mol}}}{40 \frac{\text{gram}}{\text{mol}} + 56 \frac{\text{gram}}{\text{mol}}} \times 50 \text{ gram}$$

$$= \frac{56 \frac{\text{gram}}{\text{mol}}}{96 \frac{\text{gram}}{\text{mol}}} \times 50 \text{ gram}$$

$$= 29,1666 \text{ gram}$$

b. Pembuatan Campuran NaOH-KOH 30% 250 mL

$$\text{NaOH } 30 \% = \frac{\text{Mr NaOH}}{\text{Mr NaOH} + \text{Mr KOH}} \times \text{gram NaOH}$$

$$= \frac{40 \frac{\text{gram}}{\text{mol}}}{40 \frac{\text{gram}}{\text{mol}} + 56 \frac{\text{gram}}{\text{mol}}} \times 75 \text{ gram}$$

$$= \frac{40 \frac{\text{gram}}{\text{mol}}}{96 \frac{\text{gram}}{\text{mol}}} \times 75 \text{ gram}$$

$$= 31,25 \text{ gram}$$

$$\text{KOH } 30 \% = \frac{\text{Mr KOH}}{\text{Mr NaOH} + \text{Mr KOH}} \times \text{gram NaOH}$$

$$= \frac{56 \frac{\text{gram}}{\text{mol}}}{40 \frac{\text{gram}}{\text{mol}} + 56 \frac{\text{gram}}{\text{mol}}} \times 75 \text{ gram}$$

$$= \frac{56 \frac{\text{gram}}{\text{mol}}}{96 \frac{\text{gram}}{\text{mol}}} \times 75 \text{ gram}$$

$$= 43,7499 \text{ gram}$$

c. Pembuatan Campuran NaOH-KOH 40% 250 mL

$$\text{NaOH } 40 \% = \frac{\text{Mr NaOH}}{\text{Mr NaOH} + \text{Mr KOH}} \times \text{gram NaOH}$$

$$= \frac{40 \frac{\text{gram}}{\text{mol}}}{40 \frac{\text{gram}}{\text{mol}} + 56 \frac{\text{gram}}{\text{mol}}} \times 100 \text{ gram}$$

$$= \frac{40 \frac{\text{gram}}{\text{mol}}}{96 \frac{\text{gram}}{\text{mol}}} \times 100 \text{ gram}$$

$$= 41,6666 \text{ gram}$$

$$\begin{aligned}
 \text{KOH } 40 \% &= \frac{\text{Mr KOH}}{\text{Mr NaOH} + \text{Mr KOH}} \times \text{gram NaOH} \\
 &= \frac{56 \frac{\text{gram}}{\text{mol}}}{40 \frac{\text{gram}}{\text{mol}} + 56 \frac{\text{gram}}{\text{mol}}} \times 100 \text{ gram} \\
 &= \frac{56 \frac{\text{gram}}{\text{mol}}}{96 \frac{\text{gram}}{\text{mol}}} \times 100 \text{ gram} \\
 &= 58,3333 \text{ gram}
 \end{aligned}$$

d. Pembuatan Campuran NaOH-KOH 50% 250 mL

$$\begin{aligned}
 \text{NaOH } 50 \% &= \frac{\text{Mr NaOH}}{\text{Mr NaOH} + \text{Mr KOH}} \times \text{gram NaOH} \\
 &= \frac{40 \frac{\text{gram}}{\text{mol}}}{40 \frac{\text{gram}}{\text{mol}} + 56 \frac{\text{gram}}{\text{mol}}} \times 125 \text{ gram} \\
 &= \frac{40 \frac{\text{gram}}{\text{mol}}}{96 \frac{\text{gram}}{\text{mol}}} \times 125 \text{ gram} \\
 &= 58,3333 \text{ gram}
 \end{aligned}$$

$$\begin{aligned}
 \text{KOH } 50 \% &= \frac{\text{Mr KOH}}{\text{Mr NaOH} + \text{Mr KOH}} \times \text{gram NaOH} \\
 &= \frac{56 \frac{\text{gram}}{\text{mol}}}{40 \frac{\text{gram}}{\text{mol}} + 56 \frac{\text{gram}}{\text{mol}}} \times 125 \text{ gram} \\
 &= \frac{56 \frac{\text{gram}}{\text{mol}}}{96 \frac{\text{gram}}{\text{mol}}} \times 125 \text{ gram} \\
 &= 72,9166 \text{ gram}
 \end{aligned}$$

3. Pembuatan Larutan CaCl_2 10 % 1000 mL

$$\% \left(\frac{b}{v} \right) = \frac{\text{gram zat terlarut}}{\text{mL larutan}} \times 100$$

$$10 \% = \frac{\text{gram}}{1000 \text{ mL}} \times 100$$

$$\text{gram} = \frac{10 \times 1000}{100}$$

$$= 100 \text{ gram}$$

4. Pembuatan Larutan H_2SO_4 4N 1000 mL

$$\begin{aligned} N_1 &= \frac{\% \times B_j \times 1000}{B_{st}} \\ &= \frac{96 \% \times 1,84 \frac{\text{g}}{\text{mL}} \times 1000 \frac{\text{mL}}{\text{L}}}{49 \frac{\text{g}}{\text{mol}}} \\ &= 36,04 \text{ N} \end{aligned}$$

$$N_1 \times N_2 = N_2 \times V_2$$

$$36,04 \text{ N} \times V_1 = 4\text{N} \times 1000 \text{ mL}$$

$$36,04 \text{ N} \times V_1 = 4000 \text{ mL}$$

$$V_1 = \frac{4000}{36,04}$$

$$= 110,86 \text{ mL}$$

Lampiran V: Berat Kristal Asam Oksalat**1. Natrium Hidroksida (NaOH) 20%**

a. Natrium Hidroksida (NaOH) 20%

$$\begin{aligned}\text{Bobot Kristal (gram) I} &= (\text{Kertas Saring} + \text{Kristal}) - \text{Kertas Saring} \\ &= 2,1991 - 1,0183 \\ &= 1,1808\end{aligned}$$

$$\begin{aligned}\text{Bobot Kristal (gram) II} &= (\text{Kertas Saring} + \text{Kristal}) - \text{Kertas Saring} \\ &= 2,1983 - 1,0221 \\ &= 1,1766\end{aligned}$$

b. Natrium Hidroksida (NaOH) 30%

$$\begin{aligned}\text{Bobot Kristal (gram) I} &= (\text{Kertas Saring} + \text{Kristal}) - \text{Kertas Saring} \\ &= 2,4635 - 1,0029 \\ &= 1,4606\end{aligned}$$

$$\begin{aligned}\text{Bobot Kristal (gram) II} &= (\text{Kertas Saring} + \text{Kristal}) - \text{Kertas Saring} \\ &= 2,1124 - 1,0022 \\ &= 1,1102\end{aligned}$$

c. Natrium Hidroksida (NaOH) 40%

$$\begin{aligned}\text{Bobot Kristal (gram) I} &= (\text{Kertas Saring} + \text{Kristal}) - \text{Kertas Saring} \\ &= 2,8776 - 1,2557 \\ &= 1,6219\end{aligned}$$

$$\begin{aligned}\text{Bobot Kristal (gram) II} &= (\text{Kertas Saring} + \text{Kristal}) - \text{Kertas Saring} \\ &= 2,6040 - 1,2554 \\ &= 1,3486\end{aligned}$$

d. Natrium Hidroksida (NaOH) 50%

$$\begin{aligned}\text{Bobot Kristal (gram) I} &= (\text{Kertas Saring} + \text{Kristal}) - \text{Kertas Saring} \\ &= 2,2251 - 1,2617 \\ &= 0,9634\end{aligned}$$

$$\begin{aligned}\text{Bobot Kristal (gram) II} &= (\text{Kertas Saring} + \text{Kristal}) - \text{Kertas Saring} \\ &= 1,8091 - 1,2854 \\ &= 0,5237\end{aligned}$$

2. Campuran NaOH-KOH

a. Natrium Hidroksida (NaOH)-Kalium Hidroksida (KOH) 20%

$$\begin{aligned}\text{Bobot Kristal (gram) I} &= (\text{Kertas Saring} + \text{Kristal}) - \text{Kertas Saring} \\ &= 2,2517 - 1,0094 \\ &= 1,2423\end{aligned}$$

$$\begin{aligned}\text{Bobot Kristal (gram) II} &= (\text{Kertas Saring} + \text{Kristal}) - \text{Kertas Saring} \\ &= 2,3100 - 1,0001 \\ &= 1,3099\end{aligned}$$

b. Natrium Hidroksida (NaOH)-Kalium Hidroksida (KOH) 30%

$$\begin{aligned}\text{Bobot Kristal (gram) I} &= (\text{Kertas Saring} + \text{Kristal}) - \text{Kertas Saring} \\ &= 2,5574 - 1,2307 \\ &= 1,3267\end{aligned}$$

$$\begin{aligned}\text{Bobot Kristal (gram) II} &= (\text{Kertas Saring} + \text{Kristal}) - \text{Kertas Saring} \\ &= 2,5157 - 1,2250 \\ &= 1,2907\end{aligned}$$

c. Natrium Hidroksida (NaOH)-Kalium Hidroksida (KOH) 40%

$$\begin{aligned}\text{Bobot Kristal (gram) I} &= (\text{Kertas Saring} + \text{Kristal}) - \text{Kertas Saring} \\ &= 2,5462 - 1,2444 \\ &= 1,3018\end{aligned}$$

$$\begin{aligned}\text{Bobot Kristal (gram) II} &= (\text{Kertas Saring} + \text{Kristal}) - \text{Kertas Saring} \\ &= 2,5973 - 1,2491 \\ &= 1,3482\end{aligned}$$

d. Natrium Hidroksida (NaOH)-Kalium Hidroksida (KOH) 50%

$$\begin{aligned}\text{Bobot Kristal (gram) I} &= (\text{Kertas Saring} + \text{Kristal}) - \text{Kertas Saring} \\ &= 1,8299 - 1,2507 \\ &= 0,5792\end{aligned}$$

$$\begin{aligned}\text{Bobot Kristal (gram) II} &= (\text{Kertas Saring} + \text{Kristal}) - \text{Kertas Saring} \\ &= 2,1382 - 1,2648 \\ &= 0,8734\end{aligned}$$

Lampiran VI: % Hasil Asam Oksalat

1. % Yield Asam Oksalat dari Peleburan NaOH

a. NaOH 20%

$$\begin{aligned} \% \text{ Hasil} &= \frac{N \times V \times \frac{1}{2} \text{ BM Asam Oksalat} \times \frac{a}{b} \times \frac{\text{Berat Kristal}}{\text{Berat Titration}}}{c} \times 100 \\ &= \frac{0,1397 \frac{\text{greek}}{\text{L}} \times 1,00 \cdot 10^{-3} \text{L} \times \frac{1}{2} \cdot 90 \frac{\text{gram}}{\text{greek}} \times \frac{0,4 \text{ L}}{0,025 \text{ L}} \times \frac{1,1787 \text{ gram}}{0,3005 \text{ gram}}}{15 \text{ gram}} \times 100 \\ &= 2,63 \% \end{aligned}$$

b. NaOH 30%

$$\begin{aligned} \% \text{ Hasil} &= \frac{N \times V \times \frac{1}{2} \text{ BM Asam Oksalat} \times \frac{a}{b} \times \frac{\text{Berat Kristal}}{\text{Berat Titration}}}{c} \times 100 \\ &= \frac{0,1397 \frac{\text{greek}}{\text{L}} \times 1,30 \cdot 10^{-3} \text{L} \times \frac{1}{2} \cdot 90 \frac{\text{gram}}{\text{greek}} \times \frac{0,4 \text{ L}}{0,025 \text{ L}} \times \frac{1,2854 \text{ gram}}{0,3002 \text{ gram}}}{15 \text{ gram}} \times 100 \\ &= 3,73 \% \end{aligned}$$

c. NaOH 40%

$$\begin{aligned} \% \text{ Hasil} &= \frac{N \times V \times \frac{1}{2} \text{ BM Asam Oksalat} \times \frac{a}{b} \times \frac{\text{Berat Kristal}}{\text{Berat Titration}}}{c} \times 100 \\ &= \frac{0,1397 \frac{\text{greek}}{\text{L}} \times 1,70 \cdot 10^{-3} \text{L} \times \frac{1}{2} \cdot 90 \frac{\text{gram}}{\text{greek}} \times \frac{0,4 \text{ L}}{0,025 \text{ L}} \times \frac{1,4852 \text{ gram}}{0,3010 \text{ gram}}}{15 \text{ gram}} \times 100 \\ &= 5,03 \% \end{aligned}$$

d. NaOH 50%

$$\begin{aligned} \% \text{ Hasil} &= \frac{N \times V \times \frac{1}{2} \text{ BM Asam Oksalat} \times \frac{a}{b} \times \frac{\text{Berat Kristal}}{\text{Berat Titrasi}}}{c} \times 100 \\ &= \frac{0,1397 \frac{\text{greek}}{\text{L}} \times 1,40 \cdot 10^{-3} \text{L} \times \frac{1}{2} \cdot 90 \frac{\text{gram}}{\text{greek}} \times \frac{0,4 \text{ L}}{0,025 \text{ L}} \times \frac{0,7435 \text{ gram}}{0,3012 \text{ gram}}}{15 \text{ gram}} \times 100 \\ &= 2,32\% \end{aligned}$$

2. % Yield Asam Oksalat dari Peleburan NaOH -KOH

a. NaOH-KOH 20%

$$\begin{aligned} \% \text{ Hasil} &= \frac{N \times V \times \frac{1}{2} \text{ BM Asam Oksalat} \times \frac{a}{b} \times \frac{\text{Berat Kristal}}{\text{Berat Titrasi}}}{c} \times 100 \\ &= \frac{0,1397 \frac{\text{greek}}{\text{L}} \times 1,30 \cdot 10^{-3} \text{L} \times \frac{1}{2} \cdot 90 \frac{\text{gram}}{\text{greek}} \times \frac{0,4 \text{ L}}{0,025 \text{ L}} \times \frac{1,2761 \text{ gram}}{0,3009 \text{ gram}}}{15 \text{ gram}} \times 100 \\ &= 3,69\% \end{aligned}$$

b. NaOH-KOH 30%


$$\begin{aligned} \% \text{ Hasil} &= \frac{N \times V \times \frac{1}{2} \text{ BM Asam Oksalat} \times \frac{a}{b} \times \frac{\text{Berat Kristal}}{\text{Berat Titrasi}}}{c} \times 100 \\ &= \frac{0,1397 \frac{\text{greek}}{\text{L}} \times 1,50 \cdot 10^{-3} \text{L} \times \frac{1}{2} \cdot 90 \frac{\text{gram}}{\text{greek}} \times \frac{0,4 \text{ L}}{0,025 \text{ L}} \times \frac{1,3087 \text{ gram}}{0,3013 \text{ gram}}}{15 \text{ gram}} \times 100 \\ &= 4,37\% \end{aligned}$$

c. NaOH-KOH 40%

$$\begin{aligned} \% \text{ Hasil} &= \frac{N \times V \times \frac{1}{2} \text{ BM Asam Oksalat} \times \frac{a}{b} \times \frac{\text{Berat Kristal}}{\text{Berat Titration}}}{c} \times 100 \\ &= \frac{0,1397 \frac{\text{greek}}{\text{L}} \times 1,70 \cdot 10^{-3} \text{ L} \times \frac{1}{2} \cdot 90 \frac{\text{gram}}{\text{greek}} \times \frac{0,4 \text{ L}}{0,025 \text{ L}} \times \frac{1,4852 \text{ gram}}{0,3003 \text{ gram}}}{15 \text{ gram}} \times 100 \\ &= 5,62\% \end{aligned}$$

d. NaOH-KOH 50%

$$\begin{aligned} \% \text{ Hasil} &= \frac{N \times V \times \frac{1}{2} \text{ BM Asam Oksalat} \times \frac{a}{b} \times \frac{\text{Berat Kristal}}{\text{Berat Titration}}}{c} \times 100 \\ &= \frac{0,1397 \frac{\text{greek}}{\text{L}} \times 1,60 \cdot 10^{-3} \text{ L} \times \frac{1}{2} \cdot 90 \frac{\text{gram}}{\text{greek}} \times \frac{0,4 \text{ L}}{0,025 \text{ L}} \times \frac{0,7263 \text{ gram}}{0,3011 \text{ gram}}}{15 \text{ gram}} \times 100 \\ &= 2,59\% \end{aligned}$$

Lampiran VII :**DOKUMENTASI PENELITIAN
VARIASI KONSENTRASI ALKALI DALAM PRODUKSI ASAM OKSALAT
DARI LIMBAH KERTAS DENGAN PELEBURAN ALKALI**

Sampel Kertas



Dipotong Kecil



Kertas ditimbang 15 gram



Dilebur dengan Alkali




Disaring Hasil Peleburan



Dicuci Aquades Panas




Filtrat + Aquades Panas



Dipipet 25 mL

Ditambah CaCl_2 10%Endapan Kalsium Oksalat
(CaCOOH)₂ Disaring




Ditambah Asam Sulfat
(H_2SO_4) 4N



Endapan Kalsium Sulfat (CaSO_4)
Disaring




Sisa Endapan Dicuti dengan
Etanol 96%



Dipanaskan 70°C



Dikristalisasi 24 jam



Kertas Saring Ditimbang



Kristal Disaring



Ditimbang Kertas + Kristal



Kristal Diangin-anginkan di ruang terbuka



Kristal Ditimbang



Ditambah Aquades

Ditambah H₂SO₄ 4N



Dipanaskan 70°C



Dititrasi dengan KMnO_4 0,1 N



Hasil Titrasi



Sebelum diuji Titik Leleh



Uji dengan *Melting Point*



Setelah diuji dengan *Melting Point*



RIWAYAT HIDUP

Sunarti dilahirkan di Bangkalan, provinsi Jawa Timur tanggal 10 Oktober 1992 anak ketiga dari lima bersaudara dari pasangan Hadirin dan Maryam. Pendidikan formal dimulai dari sekolah Dasar (SD) Negeri Jaddih 07 Bangkalan dan lulus pada tahun 2005, kemudian melanjutkan pendidikannya di Sekolah menengah Pertama (SMP) Negeri 01 Socah Bangkalan dan lulus pada tahun 2008, dan pada tahun yang sama melanjutkan pendidikan di Sekolah Menengah Atas (SMA) Negeri 13 Makassar dan lulus pada tahun 2011. Penulis melanjutkan pendidikan kejenjang S1 pada Jurusan Kimia Fakultas Sains dan Teknologi di Universitas Islam Negeri (UIN) Alauddin Makassar.