

**PENINGKATAN HASIL BELAJAR FISIKA MELALUI PENDEKATAN
KONSTRUKTIVISME DENGAN METODE SIKLUS BELAJAR KARPLUS PADA
SISWA KELAS XI IPA 3 SMA NEGERI 1 POLUT (POLONGBANGKENG UTARA)
KAB. TAKALAR**



SKRIPSI

Diajukan untuk Memenuhi Salah Satu Syarat Meraih Gelar Sarjana
(S1) Pada jurusan Pendidikan Fisika Fakultas Tarbiyah
dan Keguruan Universitas Islam Negeri
(UIN) Alauddin Makassar

Oleh :

MUKRIMA

NIM : 20600112098

UNIVERSITAS ISLAM NEGERI
ALAUDDIN
M A K A S S A R

**FAKULTAS TARBIYAH DAN KEGURUAN
UNIVERSITAS ISLAM NEGERI (UIN) ALAUDDIN MAKASSAR**

2016

MOTTO DAN PERSEMBAHAN

MOTTO:

“Dan sesungguhnya hari kemudian itu lebih baik bagimu dari pada yang sekarang (permulaan)” (QS.Adhdhuhaa : 4)

“...Allah meninggikan orang yang beriman diantara kamu dan orang-orang yang diberi ilmu pengetahuan ,beberapa derajat (tingkatan)” (QS. Al Mujaadilah : 11)

“...sesungguhnya Allah tidak akan mengubah keadaan (nasib) suatu kaum sehingga mereka mengubah keadaan yang ada pada diri mereka sendiri” (QS. ArRa’d : 11)

“Sesungguhnya sesudah kesulitan itu ada kemudahan” (QS. A Lam Nasyrh: 6)

PERSEMBAHAN:

*Dengan mengucap rasa syukur atas segala nikmat dari Allah SWT
karyaku ini kupersembahkan kepada :
Orang tuaku, Saudara/i dan Sahabatku yang tercinta yang telah membantuku
dan mendoakanku.*

UNIVERSITAS ISLAM NEGERI
ALAUDDIN
M A K A S S A R

PERNYATAAN KEASLIAN SKRIPSI

Mahasiswa yang bertanda tangan dibawah ini:

Nama : Mukrima

Nim : 20600112098

Tempat/ Tgl. Lahir : Kolaka, 03 Oktober 1993

Jur/Prodi/Konsentrasi : Pendidikan Fisika

Fakultas/ Program : Tarbiyah dan Keguruan

Alamat : Jln Mamoa Raya No 2

Judul : “Peningkatan Hasil Belajar Fisika Melalui Pendekatan Konstruktivisme dengan Metode siklus Belajar karplus Pada siswa kelas XI IPA2 SMA negeri 1 Polut Kab. Takalar”

Menyatakan dengan sesungguhnya dan penuh kesadaran bahwa skripsi ini benar adalah hasil karya sendiri. Jika dikemudian hari terbukti bahwa ia merupakan duplikat, tiruan, plagiat, atau dibuat oleh orang lain, sebagian atau seluruhnya, maka skripsi dan gelar yang diperoleh karenanya batal demi hukum.

Samata Gowa, 29 Februari 2016

Penyusun

MUKRIMA
NIM: 20600112098

KATA PENGANTAR



Assalamu Alaikum Warahmatullahi Wabarakatuh

Alhamdulillah Rabbil Alamin, segala puji syukur tiada hentinya penulis haturkan kehadiran Allah SWT yang Maha Pemberi Petunjuk, Anugerah dan Nikmat yang diberikan-Nya sehingga penulis dapat menyelesaikan skripsi ini yang berjudul “Peningkatan Hasil Belajar Fisika melalui Pendekatan Konstruktivisme dengan Metode Siklus Belajar Karplus pada Siswa kelas XI IPA2 SMA Negeri 1 Polut Kabupaten Takalar” Allahumma Sholli A’la Sayyidina Muhammad, penulis curahkan kehadiran junjungan umat, pemberi syafa’at, penuntun jalan kebajikan, penerang di muka bumi ini, seorang manusia pilihan dan teladan kita Rasulullah SAW beserta keluarga, para sahabat dan pengikut Beliau hingga akhir zaman, Amin.

Penulis merasa sangat berhutang budi pada semua pihak atas kesuksesan dalam penyusunan skripsi ini, sehingga sewajarnya bila pada kesempatan ini penulis mengucapkan rasa terima kasih kepada pihak-pihak yang memberikan semangat dan bantuan, baik secara material maupun spiritual. Skripsi ini terwujud berkat uluran tangan dari insan-insan yang telah digerakkan hatinya oleh Sang Khaliq untuk memberikan dukungan, bantuan dan bimbingan bagi penulis. Oleh karena itu, penulis menghaturkan terima kasih dan rasa hormat yang tak terhingga dan istimewa kepada kedua orang tuaku, Muh. Jafar dan Ibunda Hj. Anare atas segala doa dan pengorbanannya yang telah melahirkan, mengasuh,

memelihara, mendidik dan membimbing penulis dengan penuh kasih sayang serta pengorbanan yang tak terhitung sejak dalam kandungan hingga dapat menyelesaikan studiku dan selalu memberikanku motivasi dan dorongan baik moril dan materil yang diberikan kepada penulis.

Selanjutnya ucapan terimakasih dan penghargaan yang sedalam-dalamnya, penulis sampaikan kepada:

1. Prof. Dr. Mussafir Pabbabari M.Si selaku Rektor UIN Alauddin Makassar beserta pembantu Rektor I, II, III atas segala fasilitas yang diberikan dalam menimba ilmu didalamnya.
2. Dr. H. Muhammad Amri, Lc, M.Ag, selaku Dekan Fakultas Tarbiyah dan Keguruan beserta Pembantu Dekan I, II, III atas segala fasilitas yang diberikan kepada penulis.
3. Dr. H. Muh. Qadafi, S.Si. M.Si. dan Ibu Rafiqah, S.Si. M.Pd. selaku Ketua Jurusan dan Sekertaris Jurusan Pendidikan Fisika Fakultas Tarbiyah dan Keguruan UIN Alauddin Makassar yang senantiasa memberikan dorongan, bimbingan dan nasehat penyusunan skripsi ini.
4. Drs. Muh. Yusuf Hidayat, M.Pd. selaku mantan ketua jurusan Pendidikan Fisika Fakultas Tarbiyah dan Keguruan UIN Alauddin Makassar yang senantiasa memberikan dorongan, bimbingan dan nasehat penyusunan skripsi ini.
5. Dr. Miskyat Malik Ibrahim. M.Si. dan Bapak Ali Umar Dhani, S.Pd. M.P.Fis. selaku Pembimbing I dan Pembimbing II, yang telah banyak

meluangkan waktunya untuk membimbing dan mengarahkan penulis sehingga skripsi ini dapat terselesaikan.

6. Gubernur Sulawesi Selatan, Kepala Sekolah beserta guru dan staf SMA Negeri 1 Polut Kab. Takalar yang telah bersedia memberikan izin penelitian dalam rangka penyelesaian skripsi ini.
7. Suarni S.Km dan Suparman S. Pd. Gr. selaku kakak dan orang tua buat saya yang telah senantiasa memberikan semangat dan motivasi.
8. Suhardiman, S. Pd. M.Pd selaku kakak yang telah memberikan banyak dukungan dan membantu proses mulai dari instrumen sampai dengan penyelesaian skripsi ini.
9. Buat adikku tercinta Rukaiya yang senantiasa memberikan semangat, motivasi, serta doa kepada penulis.
10. Rekan-rekan seperjuanganku (Nining Setiawati, Rini Astuti, Rahmawati Andina Syamharwani Muhksyam, Nur Aisyah, Ridho Kharisma Syam, Nurhikmhh H. Abdul Rahman, Muh. Subhan, Rahman Jaya, Bandi, Ade Irmawati, Ayu Abriani Yuni, Yuli Yatidan Sitti Zam zam) yang telah menorehkan kenangan, semoga rasa kebersamaan yang kita bina selama ini akan tetap tersimpan dalam hati untuk bekal untuk memaknai kehidupan.
11. Rekan-rekan mahasiswa angkatan 2012 khususnya fisika C tanpa terkecuali atas kebersamaannya menjalani hari-hari perkuliahan, telah berbagi pengalaman dan keceriaan melewati masa perkuliahan semoga

menjadi kenangan terindah yang tak terlupakan dan yang dicita-citakan dapat tercapai.

Penulis menyadari sepenuhnya bahwa skripsi ini jauh dari kesempurnaan. Oleh karena itu, dengan kerendahan hati, penulis menerima saran dan kritik yang sifatnya konstruktif dari berbagai pihak demi kesempurnaan skripsi ini.

Akhirnya hanya kepada Allah SWT, penulis memohon ridha dan magfirahnya, semoga segala dukungan serta bantuan semua pihak mendapat pahala yang berlipat ganda di Sisi Allah SWT, semoga karya ini dapat bermanfaat kepada para pembaca, Amin...

Wassalam.

Samata Gowa,

Maret 2016

Penulis



UNIVERSITAS ISLAM NEGERI
ALAUDDIN
M A K A S S A R

DAFTAR ISI

HALAMAN JUDUL.....	i
HALAMAN PENGESAHAN SKRIPSI.....	ii
PERSETUJUAN PEMBIMBING.....	iii
PERNYATAAN KEASLIAN SKRIPSI.....	iv
HALAMAN MOTTO DAN PERSEMBAHAN.....	v
KATA PENGANTAR.....	vi
DAFTAR ISI.....	x
DAFTAR TABEL.....	xiii
DAFTAR GAMBAR.....	xiv
DAFTAR LAMPIRAN.....	xv
ABSTRAK.....	xvi
ABSTRAC.....	xvii
BAB I PENDAHULUAN.....	1-7
A. Latar Belakang Masalah.....	1
B. Rumusan Masalah.....	6
C. Hipotesis Tindakan.....	6
D. Definisi Operasional Dan Runag Lingkup Penelitian.....	6
E. Tujuan Penelitian Dan Manfaat Penelitian.....	7
BAB II TINJAUAN TEORITIS.....	8-22
A. Pendekatan Mengajar dan <i>Konstruktivisme</i>	8
1. Pengertian Pendekatan Mengajar.....	8

2. <i>Konstruktivisme</i> Pembelajaran.....	9
B. Siklus Belajar Karplus.....	12
1. Pengertian Siklus Belajar Karplus.....	12
2. Tahap-tahap Siklus Belajar Karplus.....	13
C. Hasil Belajar.....	15
1. Pengertian Hasil Belajar.....	15
2. Faktor-faktor Yang Mempengaruhi Hasil Belajar.....	19
D. Kerangka Pikir.....	21
BAB III METODE PENELITIAN	23-34
A. Jenis Penelitian Dan Rancangan Penelitian.....	23
B. Lokasi dan Subjek Penelitian.....	28
C. Metode Pengumpulan Data.....	28
D. Teknik Pengolahan Dan Analisis Data.....	29
E. Indikator Keberhasilan.....	34
BAB IV HASIL PENELITIAN DAN PEMBAHASAN	35-70
A. Deskripsi Pra Penelitian Tindakan Kelas.....	35
B. Deskripsi Prosedur Dan Hasil Penelitian.....	37
C. Pembahasan.....	65
D. Keterbatasan Penelitian.....	70
BAB V PENUTUP	71-72
A. Kesimpulan.....	71
B. Implikasi Penelitian.....	72

DAFTAR PUSTAKA.....	73-75
LAMPIRAN-LAMPIRAN.....	76-164
DAFTAR RIWAYAT HIDUP.....	165



UNIVERSITAS ISLAM NEGERI
ALAUDDIN
M A K A S S A R

DAFTAR GAMBAR

Gambar 2.1: Bagan Kerangka Pikir Pendekatan <i>Konstruktivisme</i> dengan Metode Siklus Belajar Karplus	22
Gambar 3.1: Skema Penelitian Tindakan Kelas	24
Gambar 4.1: Siswa Mendengarkan Penjelasan Peneliti	39
Gambar 4.2: Siswa sedang Melaksanakan Diskusi Kelompok	40
Gambar 4.3: Siswa Mempersentasekan Hasil Diskusinya	41
Gambar 4.4: Diagram Batang Hasil Belajar Fisika Siswa, Nilai Tugas, Nilai kelompok dan Nilai Akhir Tes	50
Gambar 4.5: Diagram Batang Hasil Belajar fisika Siswa, Nilai Tugas, Nilai kelompok dan Nilai Tes Akhir	63
Gambar 4.6: Diagram Persentase Kuisisioner Respon Siswa	64
Gambar 4.7: Diagram Batang Nilai Rata-rata dan Persentase Hasil Belajar Siswa	68

DAFTAR TABEL

Tabel 3.1. : Pengkategorian Aktivitas Siswa.....	30
Tabel 3.2. : Pedoman Skor Angket Kuisisioner Respon Siswa.....	31
Tabel 3.3. : Kualifikasi Persentase skor Anket Kuisisioner Respon Siswa.....	31
Tabel 4.1. : Jadwal Pelaksanaan Pembelajaran Fisika Kelas XI IPA 5.....	36
Tabel 4.2. : Data Hasil Observasi Aktivitas Siswa Siklus I.....	47
Tabel 4.3. : Data Hasil Lembar observasi Penilaian Efektif Siswa Siklus	49
Tabel 4.4 : Data Hasil Observasi Penilaian Psikomotorik Siswa siklus 1.....	49
Tabel 4.5. : Nilai Hasil Belajar Fisika Siswa Kelas XI IPA2 SMA Neg 1 Polut.....	50
Tabel 4.6. : Data Lembar Observasi Aktivitas Siswa SMA Neg I Polut.....	60
Tabel 4.7. : Data Hasil Lembar observasi Penilaian Efektif Siswa Siklus II	61
Tabel 4.8. : Data Hasil Observasi Penilaian Psikomotorik Siswa siklus II.....	62
Tabel 4.9. : Nilai Hasil Belajar Fisika Siswa kelas XI IPA2 SMA Neg I Polut.....	63
Tabel 4.10: Analisis Hasil Kuisisioner Respon Siswa Terhadap Pembelajaran Fisika	65
Tabel 4.11: Nilai Rata-rata Fisika Kelas XI IPA2 Berdasarkan Hasil Tes Siklus I dan II	68
Tabel 4.12. Ketuntasan Belajar Siswa XI IPA2 Berdasarkan Hasil Tes Siklus I dan II	70

DAFTAR GAMBAR

Gambar 2.1: Bagan Kerangka Pikir Pendekatan <i>Konstruktivisme</i> dengan Metode Siklus Belajar Karplus	22
Gambar 3.1: Skema Penelitian Tindakan Kelas	24
Gambar 4.1: Siswa Mendengarkan Penjelasan Peneliti	39
Gambar 4.2: Siswa sedang Melaksanakan Diskusi Kelompok	40
Gambar 4.3: Siswa Mempersentasekan Hasil Diskusinya	41
Gambar 4.4: Diagram Batang Hasil Belajar Fisika Siswa, Nilai Tugas, Nilai kelompok dan Nilai Akhir Tes	50
Gambar 4.5: Diagram Batang Hasil Belajar fisika Siswa, Nilai Tugas, Nilai kelompok dan Nilai Tes Akhir	63
Gambar 4.6: Diagram Persentase Kuisisioner Respon Siswa	64
Gambar 4.7: Diagram Batang Nilai Rata-rata dan Persentase Hasil Belajar Siswa	68

ABSTRAC

NAME : Mukrima
NIM : 20600112098
TITLE : “Make-Up of Result learn Physics Through Approach of Konstruktivisme with Method Cycle Learn Karplus Student Class of XI IPA2 Polut (Polongbangkeng North) Kab. Takalar”

This research aim to to know the make-up of result learn class student physics of XI IPA2, passing the Make-Up of Result learn Physics Through Approach of Konstruktivisme with Method Cycle Learn Karplus Student Class of XI IPA2 Polut Kab. Takalar

used Method Research that is type research of Research Of Action Class (Classroom Action Research) or which is ordinary to be shortened with PTK. this Location Research is SMA Country 1 Polut (Polongbangkeng North) which located in Sub-Province of Takalar. this Subjek Research of class student dalah of XI IPA2 anomalous semester of school year 2015 with amount of student counted 37 people. Procedure research of this class action [is] executed in two cycle that is cycle of I and cycle of II. Cycle of I and cycle of II represent activity network which each other is interconnected, in artian execution of cycle of II represent repair continuation of cycle I. the Each cycle performed the four of meeting times;rill which consist of thrice process learn to teach to be added once cycle tes. And each;every cycle consist of four phase namely planning , action, observation and refleksi

Result of research cycle of I [is] 37,83% and happened the make-up of result learn which signifikan cycle of II, where obtained percentage value that is 94,59%. Pursuant to assessment of observation result of afektif and of psikomotorik happened the make-up of from cycle 1 to cycle of II that is with percentage of cycle 1 is 54,18% and cycle of II 81,26%. Assessment of psikomotorik also happened the make-up of with percentage 65,16 % becoming 74,47% and have been categorized goodness. Result of research which have been executed, can be concluded that execution of study by applying Approach of Konstruktivisme with Method Cycle Learn Karplus can improve result learn student physics items of is Effort and Energi [in] class of XI IPA2 SMA Country 1 Polut (Polongbangkeng North) Kab. Takalar.

Research implication namely To school [party/ side], expected method to learn this can become alternative method of in SMA Country 1 Polut and earn bergantian dilaksanakansecara with other study model. Because Approach of konstruktivisme through method learn karplus can improve Result Learn Physics student and To other researcher can do furthermore research use Approach of konstruktivisme method learn karplus by including aspect besides Result Learn and application it different study items or subject besides Physics.

BAB I

PENDAHULUAN

A. Latar Belakang

Pendidikan nasional yang berdasarkan Pancasila dan Undang-Undang Dasar Negara Republik Indonesia Tahun 1945 berfungsi mengembangkan kemampuan dan membentuk watak serta peradaban bangsa yang bermartabat dalam rangka mencerdaskan kehidupan bangsa, bertujuan untuk mengembangkan potensi peserta didik agar manusia yang beriman dan bertakwa kepada Tuhan Yang Maha Esa, berakhlak mulia, sehat, berilmu, cakap, kreatif, mandiri, dan menjadi warga negara yang demokratis serta bertanggung jawab. Untuk mengemban fungsi tersebut pemerintah menyelenggarakan suatu sistem pendidikan nasional sebagaimana tercantum dalam Undang-Undang Nomor 20 Tahun 2003 tentang Sistem Pendidikan Nasional¹. Dijelaskan disurah al-mujadilah sebagai berikut:

يَتَأْتِيهَا الَّذِينَ ءَامَنُوا إِذَا قِيلَ لَكُمْ تَفَسَّحُوا فِي الْمَجَالِسِ فَافْسَحُوا يَفْسَحَ اللَّهُ لَكُمْ وَإِذَا قِيلَ اذْهَبُوا فَانْهَبُوا يَرْفَعُ اللَّهُ الَّذِينَ ءَامَنُوا مِنْكُمْ وَالَّذِينَ أُوتُوا الْعِلْمَ دَرَجَاتٍ ۗ وَاللَّهُ بِمَا تَعْمَلُونَ خَبِيرٌ

Artinya: Hai orang-orang beriman apabila kamu dikatakan kepadamu: "Berlapang-lapanglah dalam majlis", maka lapangkanlah niscaya Allah akan memberi kelapangan untukmu. dan apabila dikatakan: "Berdirilah kamu", maka berdirilah, niscaya Allah akan meninggikan orang-orang yang beriman di antaramu dan orang-orang yang diberi ilmu pengetahuan beberapa derajat. dan Allah Maha mengetahui apa yang kamu kerjakan."²

Pendidikan merupakan salah satu usaha yang dapat dilakukan untuk menyiapkan siswa menghadapi masa yang akan datang. Pendidikan berperan penting

¹ Trianto, Penelitian Tindakan Keals (Jakarta: Prestasi Pustakarya, 2011), h. 3.

² Lajnah Pentashih Mushaf Al-Qur'an Dapertemen Agama RI, *Alqu'ran dan Terjemahan I* (Semarang: PT Karya Toha Putra Semarang, 1995), h. 908.

dalam mempersiapkan siswa menghadapi berbagai tantangan hidup di masa yang akan datang.³

Proses pembelajaran masih sering ditemui adanya kecenderungan meminimalkan keterlibatan siswa. Dominasi guru dalam proses pembelajaran menyebabkan kecenderungan siswa lebih bersifat pasif sehingga mereka lebih banyak menunggu sajian guru daripada mencari dan menemukan sendiri pengetahuan, keterampilan atau sikap yang mereka butuhkan.

Guru sebagai salah satu komponen pendidikan mempunyai peran yang cukup besar mengingat posisi dan peranan guru yang bersentuhan langsung dengan siswa melalui proses belajar mengajar di sekolah. Maka guru dituntut untuk dapat lebih peka terhadap kondisi atau faktor-faktor yang mempengaruhi rendahnya mutu pendidikan dalam hal ini adalah hasil belajar siswa. Dalam upaya peningkatan kualitas, baik proses maupun hasil pengajaran yang merupakan tugas dan tanggung jawab guru. Maka salah satu upaya yang ditempuh adalah melalui pengajaran yang menekankan kepada cara belajar siswa aktif.

Hasil belajar merupakan indikator yang akan di capai oleh siswa setelah pelaksanaan proses pembelajaran berlangsung. Upaya peningkatan hasil belajar siswa tidak terlepas dari berbagai faktor yang mempengaruhinya. Untuk meningkatkan hasil belajar siswa maka guru harus lebih kreatif dan inovatif dalam melakukan pembelajaran Fisika di kelas.⁴

³ Astutik, Sri, "Meningkatkan Hasil Belajar Siswa Dengan Model siklus Belajar (Learning cycle 5e) Berbasis Eksperimen Pada Pembelajaran sains di SDN Patrangi Jember", Jurnal (FKIP Universitas Jember, 2012), h. 2.

⁴ Wiwit, Sutiani, *Penerapan Model Siklus Belajar 5e (Learning Cycle) Melalui Puzzle Gelkon (Gelas Konsep) Sebagai Media Untuk Meningkatkan Hasil Belajar Siswa Kelas Xb Sman 6 Kota Bengkulu*, Skripsi (Bengkulu: Unuversitas Bengkulu, 2014), h. 6.

Berdasarkan hasil observasi yang dilakukan pada hari kamis dan jumat (27-28 September 2015) di SMA Negeri 1 Polut (Polongbangkeng Utara) menggambarkan bahwa kondisi kelas yang sangat tidak afektif dikarenakan jumlah siswa didalam kelas terdapat 37 orang, tidak sesuai dengan kapasitas SMA hanya berjumlah 32 orang⁵ dan hasil belajar fisika tahun pelajaran 2014/2015 selama proses semester ganjil berlangsung pada siswa kelas XI SMA Neg 1 Polut yang terdiri dari 37 siswa masih rendah, dimana siswa yang memperoleh nilai diatas KKM (Kriteria Ketuntasan Minimal) yaitu 75 hanya ada 6 siswa dengan persentase sebesar 16,21 % (kategori tuntas), sedangkan yang memperoleh nilai dibawah KKM (Kriteria Ketuntasan Minimal) ada 31 siswa dengan persentase sebesar 83,78 % (kategori tidak tuntas).

Fenomena ini terjadi karena guru masih menggunakan metode mengajar yang hanya berpusat pada guru dimana siswa tidak aktif dan kurang termotivasi sehingga dapat mempengaruhi rendahnya hasil belajar siswa. Dari hasil observasi tersebut, merupakan salah satu alasan perlunya mencari suatu alternatif lain atau model pembelajaran lain dalam proses belajar mengajar. Salah satu faktor yang mempengaruhi hasil belajar adalah kegiatan belajar mengajar yang terjadi di kelas. Diantaranya adalah model pembelajaran yang digunakan. Oleh karena itu perlu diterapkan suatu model pembelajaran yang dapat meningkatkan hasil belajar siswa sehingga siswa dapat menyerap konsep-konsep yang sedang dipelajarinya.

Menurut teori *konstruktivis*, satu prinsip dalam psikologi pendidikan adalah bahwa guru tidak hanya memberikan pengetahuan pada siswa, tetapi siswa harus membangun sendiri pengetahuannya. Oleh karena itu melalui pendekatan

⁵ Rusman, *Model- Model Pembelajaran Mengembangkan Profesionalisme Guru* (Jakarta: PT Raja Grafindo Persada, 2014), h. 380.

konstruktivisme dengan metode siklus belajar Karplus ini diharapkan dapat meningkatkan hasil belajar.⁶

Berdasarkan penjelasan di atas, peneliti mencoba menerapkan salah satu pembelajaran yang kiranya dapat mengatasi permasalahan yang telah disebutkan sebelumnya. Pembelajaran tersebut adalah pembelajaran Konstruktivisme dengan siklus belajar *Karplus*. Model pembelajaran ini membiasakan siswa untuk terlebih dahulu mengeksplorasi materi pembelajaran secara bebas sebelum materi tersebut dijelaskan oleh guru.

Menurut Sri Astutik Pendekatan *konstruktivisme* dengan metode siklus belajar Karplus, pengetahuan dibangun sendiri oleh siswa dalam struktur kognitifnya dengan siklus *eksplorasi, term introduction, concept application*. Pengetahuan awal ini dapat mempermudah siswa dalam menerima pelajaran selanjutnya, tetapi dapat pula mempersulit siswa. Karena itu guru harus mengetahui terlebih dahulu konsepsi awal siswa mengenai konsep yang akan diajarkan. Guru harus menciptakan kegiatan dalam pembelajaran yang dapat mengubah konsepsi awal siswa yang belum sesuai dengan konsep yang sedang dipelajari atau menyempurnakan konsep awal yang kurang lengkap. Oleh karena itu diperlukan suatu model mengajar yang memenuhi syarat tertentu. Sedangkan keuntungan dari metode siklus belajar Karplus ini adalah Meningkatkan motivasi belajar karena siswa dilibatkan secara aktif dalam proses pembelajaran dan Pembelajaran menjadi lebih bermakna.⁷

⁶ Astutik, Sri, "Meningkatkan Hasil Belajar Siswa Dengan Model siklus Belajar (Learning cycle 5e) Berbasis Eksperimen Pada Pembelajaran sains di SDN Patrangi Jember", Jurnal (FKIP Universitas Jember, 2012), h. 4.

⁷ Astutik, Sri, "Meningkatkan Hasil Belajar Siswa Dengan Model siklus Belajar (Learning cycle 5e) Berbasis Eksperimen Pada Pembelajaran sains di SDN Patrangi Jember", Jurnal (FKIP Universitas Jember, 2012), h. 4.

Berdasarkan penelitian sebelumnya, model pembelajaran dengan siklus belajar pernah diterapkan oleh Dyah Titin Kurniatin dan diperoleh kesimpulan bahwa keaktifan siswa meningkat serta hasil belajar yang dicapai pun lebih baik setelah diterapkan model *Learning Cycle 5E* di SMA Negeri 6 Malang. Begitu pula dengan data penelitian yang diperoleh dari Jurnal Pendidikan Inovatif Vol. 3, Nomor 1, September 2007, dengan judul penelitian yaitu Penerapan Pendekatan Konstruktivisme pada Pembelajaran Theorema Phytagoras di Kelas 8 SMP Nasional KPS Balikpapan diperoleh hasil bahwa pembelajaran Teorema Phytagoras dengan menggunakan pendekatan Konstruktivisme dinyatakan efektif, dan begitu pula dengan penelitian yang diperoleh dari jurnal Pendidikan Fisika MIPA Universitas Tadulako, dengan judul penelitian Penerapan Pembelajaran Konstruktivisme dengan Siklus Belajar Karplus untuk Meningkatkan Hasil Belajar Siswa VIIb₃ SMP Negeri 14 Palu.⁸

Berpedoman dari penelitian diatas, maka peneliti bermaksud untuk melakukan penelitian dengan menerapkan pembelajaran Konstruktivisme yang dipadukan dengan siklus belajar seperti yang digunakan pada penelitian tersebut diatas. Namun yang membedakannya, pada penelitian ini peneliti tidak menggunakan siklus belajar 5E, melainkan menggunakan siklus belajar 3E, dengan pertimbangan objek penelitian SMA Negeri 1 Polut (Polongbangkeng Utara) Kab. Takalar.

Oleh karena itu penulis tertarik untuk mengangkat permasalahan ini, dan mencoba melakukan suatu penelitian dengan judul: "Peningkatan Hasil Belajar Fisika

⁸ Putu Widi dkk, " Penerapan Pembelajaran Konstruktivisme dengan Siklus Belajar Karplus untuk Meningkatkan Hasil Belajar Siswa VIIb SMP Negeri 14 Palu", Jurnal, (Sulawesi Tengah: Pendidikan Fisika MIPA Unuversitas Tadulako, 2012), h. 1-9

Melalui Pendekatan *Konstruktivisme* Dengan Metode Siklus Belajar Karplus Pada Siswa Kelas XI IPA2 SMA Negeri 1 Polut (Polongbangkeng Utara) Kab. Takalar.

B. Rumusan Masalah

Berdasarkan latar belakang yang telah diuraikan di atas maka masalah yang menjadi pusat perhatian dalam penelitian ini adalah: “Apakah melalui pendekatan *konstruktivisme* dengan metode siklus belajar Karplus dapat meningkatkan hasil belajar fisika siswa kelas XI SMA Neg 1 Polut Kab. Takalar ?

C. Hipotesis Tindakan

Adapun hipotesis tindakan penelitian yang diajukan adalah “Jika dalam proses pembelajaran fisika digunakan pendekatan *konstruktivisme* dengan metode siklus belajar Karplus maka hasil belajar fisika siswa kelas XI SMA Negeri 1 Polongbangkeng Utara dapat meningkat”.

D. Definisi Operasional dan Ruang Lingkup Penelitian

Memberikan konsep yang sama dan menghindari kesalahan penafsiran terhadap istilah-istilah yang digunakan penelitian ini, maka perlu dijelaskan definisi operasional sebagai berikut:

1. Pendekatan konstruktivisme dengan metode siklus belajar Karplus :

Suatu pendekatan pembelajaran dimana pada saat pembelajaran berlangsung guru memberikan pertanyaan-pertanyaan kepada siswa untuk menggali pengetahuan yang ada dalam struktur kognitif mereka. Dimana dalam pembelajaran ini melalui siklus Karplus yaitu eksplorasi (*exploration*), pengenalan istilah (*term introduction*), dan aplikasi konsep (*concept application*)

2. Hasil belajar

Nilai yang diperoleh dari aspek kognitif, afektif dan psikomotorik peserta didik yang diukur dengan lembar observasi dan tes. Untuk aspek afektif dan psikomotorik diukur menggunakan lembar observasi sedangkan untuk aspek kognitifnya diukur menggunakan tes.

E. Tujuan dan Manfaat Penelitian

1. Tujuan Penelitian

Berdasarkan rumusan masalah yang ada, maka tujuan penelitian ini adalah untuk meningkatkan hasil belajar fisika siswa XI SMA Negeri 1 Polut melalui pendekatan *konstruktivisme* dengan metode siklus belajar Karplus.

2. Manfaat Penelitian

Manfaat yang diharapkan dapat diperoleh dari hasil pelaksanaan penelitian ini di antaranya adalah:

a. Bagi siswa, melalui pendekatan *konstruktivisme* dengan menggunakan metode belajar karplus diharapkan dapat meningkatkan hasil belajar siswa terhadap mata pelajaran fisika.

Bagi guru, khususnya guru mata pelajaran fisika di SMA Negeri 1 Polut

b. Dapat dijadikan sebagai bahan masukan dalam upaya peningkatan kualitas pelaksanaan proses pembelajaran dan hasil belajar fisika.

c. Bagi peneliti selanjutnya, penelitian ini dapat menjadi bahan perbandingan dan pertimbangan khususnya yang berminat mengembangkan hasil penelitian ini.

BAB II

KAJIAN PUSTAKA

A. Pendekatan Mengajar dan Konstruktivisme

1. Pengertian Pendekatan Mengajar

Pendekatan pembelajaran dapat diartikan sebagai titik tolak atau sudut pandang kita terhadap proses pembelajaran, yang merujuk pada pandangan tentang terjadinya suatu proses yang sifatnya masih sangat umum, di dalamnya mawadahi, menginspirasi, menguatkan, dan melatari metode pembelajaran dengan cakupan teoritis tertentu.⁹

Ditinjau dari pendekatannya, terdapat dua jenis pendekatan pembelajaran, yaitu: (1) pendekatan pembelajaran yang berorientasi atau berpusat pada siswa (*student centered approach*) dan (2) pendekatan pembelajaran yang berorientasi atau berpusat pada guru (*teacher centered approach*).

Menurut Suparman yang dimaksud dengan pendekatan mengajar adalah:¹⁰
“Suatu pengetahuan tentang cara mengajar yang dipergunakan oleh guru. Selain itu, pendekatan mengajar dapat pula diartikan sebagai instruktur atau strategi yang dikuasai guru untuk mengajar dan menyajikan bahan pelajaran kepada siswa di dalam kelas agar pelajaran tersebut dapat ditangkap, dipahami, dan digunakan oleh siswa dengan baik”

Pendekatan mengajar akan lebih efektif digunakan bila memperhitungkan kemampuan dan kesiapan mental siswa sehingga tujuan pengajaran akan tercapai secara optimal. Kemampuan, keterampilan, dan sikap yang dipilih guru harus relevan

⁹ Rusman, *Model- Model Pembelajaran Mengembangkan Profesionalisme Guru* (Jakarta: PT Raja Grafindo Persada, 2014), h. 380.

¹⁰ Suparman, A, *Desain Intruksional* (Jakarta: Dapertemen Pendidikan dan Kebudayaan, 1991), h.18

dengan tujuan belajar dan disesuaikan dengan struktur kognitif yang dimiliki siswa. Hal ini dimaksudkan agar terjadi interaksi antara guru dan siswa.¹¹

Lebih lanjut Engkoswara mengemukakan bahwa persoalan bagaimana memilih pendekatan mengajar tergantung kepada tujuan mengajar, bahan apa yang diajarkan, siapa siswa yang diajar, dan fasilitas atau perlengkapan mengajar yang digunakan.¹²

Pendekatan mengajar yang diterapkan dalam proses pembelajaran dikatakan efektif bila menghasilkan sesuatu yang sesuai dengan apa yang diharapkan. Semakin besar pengaruhnya untuk menghasilkan sesuatu yang diharapkan, maka dapat dikatakan semakin efektif pendekatan mengajar tersebut. Selanjutnya, suatu pendekatan mengajar dikatakan efisien jika penerapan dalam menghasilkan sesuatu yang diharapkan itu relatif menggunakan tenaga, usaha, pengeluaran biaya, dan waktu minimum. Dengan kata lain semakin kecil tenaga, usaha, biaya dan waktu yang dikeluarkan, maka semakin efisien pendekatan mengajar tersebut.

2. Pembelajaran Konstruktivisme

Konstruktivisme yang merupakan landasan filosofis pendekatan *contextual teaching and learning* (CTL) adalah pengetahuan dibangun sendiri oleh siswa dalam struktur kognitifnya dan memberinya makna melalui pengalaman nyata. Pengetahuan bukanlah seperangkat fakta-fakta, konsep atau kaidah yang siap untuk diambil dan diingat. Siswa dibiasakan dalam pembelajaran dibiasakan agar mampu membangun sendiri pengetahuannya melalui keterlibatannya secara aktif dalam proses belajar mengajar.

¹¹ Suparman, A, *Desain Intruksional* (Jakarta: Dapertemen Pendidikan dan Kebudayaan,1991), h.18

¹²Engkoswara, *Dasar-dasar Metodologi Pengajaran* (Jakarta: Bumi Aksara, 1988), h. 415.

Pendekatan konstruktivis di dalam tujuan pembelajaran berorientasi melatih siswa untuk dapat berpikir kritis dan terampil dalam memproses pengetahuan agar dapat menemukan dan menciptakan sesuatu yang bermanfaat bagi dirinya sendiri dan orang lain. Dengan bekal berpikir kritis dan memproses pengetahuan yang diperoleh, juga siswa diharapkan dapat memecahkan masalah-masalah dalam kehidupan nyata dengan cara menemukan berbagai alternatif solusi masalah.

Menurut Nurhayati¹³ dalam pelaksanaannya, pendekatan konstruktif memiliki lima prinsip pembelajaran, yaitu: (i) menghindarkan siswa dari faktor-faktor potensial yang memberikan efek negatif dalam pembelajaran; (ii) menyediakan situasi dan kondisi belajar yang mendorong timbulnya sikap mandiri dan bekerja sama di antara siswa; (iii) menanamkan motivasi belajar pada aktivitas belajar pada aktivitas belajar itu sendiri.

Menurut teori *konstruktivis*, satu prinsip paling penting dalam psikologi pendidikan adalah bahwa guru tidak hanya sekedar memberikan pengetahuan kepada siswa. Siswa harus membangun sendiri pengetahuan yang ada di alam benaknya. Guru dapat memberikan kemudahan dalam proses ini, dengan memberikan kesempatan pada siswa untuk menemukan ide mereka sendiri.

Praktek pembelajaran *konstruktivistik* oleh guru menghasilkan siswa yang mencapai lebih banyak tujuan pembelajaran. Tujuan pembelajaran termasuk adalah penguasaan konsep-konsep dasar (yang bukan berarti hanya menghafalkan saja atau mengenal kembali definisi), penggunaan keterampilan proses dasar (dasar situasi baru), kemampuan untuk menggunakan, menginterpretasi, dan mensintesis informasi;

¹³ Asriani, Meningkatkan Hasil Belajar Matematika Melalui Pendekatan Konstruktivisme Dengan Metode Siklus Belajar Karplus Pada Siswa Kelas XI IPA2 SMA Negeri 9 Makassar , Skripsi (Makassar: Universitas Negeri Makassar, 2009), h.17

peningkatan keterampilan kreativitas (bertanya, menyarankan penyebab, memprediksi konsekuensi) dan pengembangan sikap positif terhadap sains, sekolah, kelas, guru dan karier.

Dari segi strategi pembelajaran, bahwa penyajian materi ditekankan pada penggunaan pengetahuan secara bermakna yang mengikuti urutan dari keseluruhan ke bagian-bagian. Pembelajaran lebih banyak diorientasikan untuk meladeni pertanyaan-pertanyaan atau pandangan siswa, aktivitas belajar lebih banyak didasarkan pada data primer dan bahan manipulatif dengan penekanan pada keterampilan berpikir kritis dalam hal: menganalisis, membandingkan, memprediksi, dan menghipotesis.

Konstruktivis beranggapan bahwa dalam hal belajar adalah ”strategi memperoleh” lebih diutamakan dibandingkan seberapa banyak siswa yang memperoleh dan mengingat pengetahuan. Untuk itu tugas guru adalah memfasilitasi proses pembelajaran dengan:

- a. Menjadikan pengetahuan bermakna bagi siswa
- b. Memberi kesempatan kepada siswa untuk menemukan dan menerapkannya sendiri.
- c. Menyadarkan siswa agar menerapkan cara mereka sendiri dalam belajar

Menurut Piaget juga bicara soal pengaruh lingkungan sosial terhadap pengembangan pemikiran anak, tetapi tidak secara jelas memberikan model bagaimana hal itu terjadi. Bagi Piaget, dalam taraf-taraf pengembangan kognitif yang lebih rendah, pengaruh lingkungan sosial lebih dipahami oleh anak sama dengan objek-objek yang diamati oleh anak. Pengaruh lingkungan sosial menjadi lebih jelas.

Dalam taraf ini, bertukar gagasan dengan teman-teman dan mendiskusikan bersama pendirian masing-masing.¹⁴

Menurut Piaget, setiap manusia mempunyai struktur kognitif dalam otaknya seperti kotak-kotak yang masing-masing berisi informasi bermakna yang berbeda-beda. Pengalaman sama bagi beberapa orang akan dimaknai berbeda oleh masing-masing individu. Setiap pengalaman baru akan dihubungkan dengan struktur kognitif yang telah ada dalam otak.¹⁵

Kesimpulan dari uraian diatas Pendekatan mengajar dan *konstruktivisme* akan lebih efektif digunakan bila kemampuan dan kesiapan mental siswa lebih mantap sehingga pencapaian pengajaran akan tercapai secara maximal. Kemampuan, keterampilan, dan sikap yang dipilih guru harus relevan dengan tujuan belajar dan disesuaikan dengan struktur kognitif yang dimiliki siswa. Hal ini dimaksudkan agar terjadi interaksi antara guru dan siswa.

B. Siklus belajar Karplus

1. Pengertian Siklus belajar Karplus

Siklus belajar merupakan salah satu model pembelajaran dengan pendekatan konstruktivis yang pada mulanya terdiri atas tiga tahap, yaitu:

- a. Eksplorasi (*exploration*),
- b. Pengenalan konsep (*concept introduction*), dan
- c. Penerapan konsep (*konsep application*).

¹⁴ Suparno, Paul, *Teori Pengembangan Kognitif Jean Piaget* (Jakarta: Konisius, 2004), h. 41.

¹⁵ Natsir, Muhammad., *Strategi Pembelajaran Fisika* (Makassar: Universitas Negri Makassar, 2004),h. 59.

2. Tahap- tahap Siklus Belajar Karplus

Menurut Sri Astutik¹⁶ Robert Karplus pertama kali memberi istilah fase-fase dalam siklus belajar adalah:

a. *Exploration* (Eksplorasi)

Pada fase awal, eksplorasi, siswa belajar sendiri dengan melakukan kegiatan-kegiatan dan reaksi-reaksi dalam situasi baru. Mereka menemukan bahan-bahan dan ide-ide baru dengan bimbingan minimal. Pengalaman-pengalaman baru dapat menumbuhkan pertanyaan-pertanyaan atau masaah-masalah yang tidak dapat mereka pecahkan dengan cara berfikir yang biasa mereka gunakan. Dalam cara ini eksplorasi memberi kesempatan pada para siswa untuk menyampaikan perbedaan-perbedaan mendasar, atau paling tidak menyampaikan ketidakpuasan yang berhubungan dengan ide mereka.

Pada tahap eksplorasi dibentuk kelompok-kelompok kecil antara 2-4 siswa, kemudian diberi kesempatan untuk bekerja samadalam kelompok kecil tanpa pembelajaran langsung dari guru. Dalam kelompok ini siswa didorong untuk menguji hipotesis dan atau membuat hipotesis baru, mencoba alternatif pemecahannya dengan teman sekelompok, melakukan dan mencatat pengamatan serta ide-ide atau pendapat yang berkembang dalam diskusi. Pada tahap ini guru berperan sebagai fasilitator dan motivator. Pada dasarnya tujuan tahap ini adalah mengecek pengetahuan yang dimiliki siswa apakah sudah benar, masih salah, atau mungkin sebagian salah, sebagian benar.

¹⁶ Astutik, Sri, ” Meningkatkan Hasil Belajar Siswa Dengan Model siklus Belajar (Learning cyle 5e) Berbasis Eksperimen Pada Pembelajaran sains di SDN Patrangi Jember”, Jurnal (FKIP Universitas Jember, 2012), h. 4

b. *Term Introduction* (Pengenalan istilah)

Fase kedua, pengenalan istilah mulai dengan pengenalan suatu istilah baru, istilah-istilah tersebut menjadi acuan/rujukan bagi pola-pola yang ditemukan selama eksplorasi.

Pengajar mengumpulkan informasi dari siswa tentang pengalaman eksplorasinya dan menggunakan informasi tersebut untuk mengenalkan konsep utama dari pelajaran serta setiap kosa kata yang berhubungan dengan konsep. Selama fase ini, pengajar menggunakan buku acuan, bantuan audio-visual, bahan tertulis lainnya atau ceramah singkat.

c. *Concept Application* (Aplikasi konsep)

Fase terakhir siklus belajar, aplikasi konsep, siswa mempergunakan istilah baru atau pola pikir untuk memperkaya contoh-contoh. Aplikasi konsep diperlukan bagi beberapa siswa untuk memperluas batas berlakunya konsep-konsep baru. Tanpa keanekaragaman penerapan, arti suatu konsep bisa tetap tidak berguna bagi contoh yang digunakan pada saat mula-mula didefinisikan dan didiskusikan. Fase aplikasi konsep berhubungan dengan fase sebelumnya, pengenalan istilah. Suatu konsep di definisikan sebagai suatu pola mental yang berkenaan dengan simbol verbal.

Eksplorasi memberi kesempatan pada siswa untuk menemukan pola. Pengenalan istilah memberi guru kesempatan untuk memperkenalkan istilah dan memberi kesempatan siswa untuk memadukan pola dan istilah yang kemudian dipakai untuk membentuk konsep. Akhirnya aplikasi konsep membawa siswa untuk menemukan penerapan-penerapan suatu konsep dalam konteks yang baru.

Pembahasan eksplorasi secara berkala memerlukan aplikasi konsep-konsep awal yang menumbuhkan kemauan untuk pengenalan istilah-istilah baru. Pembahasan

pengenalan istilah kadang kala menimbulkan pertanyaan-pertanyaan yang jawaban terbaiknya adalah dengan memberi kesempatan pada siswa untuk melakukan sendiri penemuan aplikasi konsep baru. Aktivitas-aktivitas aplikasi konsep dapat memberi kesempatan menggunakan istilah-istilah yang dikenalkan sebelumnya, dan beberapa aktivitas tersebut dapat memberi kesempatan siswa untuk menemukan pola baru.

Kesimpulan dari uraian diatas yakni siklus belajar karplus adalah metode yang digunakan dalam proses pembelajaran fisika yang memiliki 3 tahap yang dimana eksplorasi yaitu pemahaman awal siswa, pengenalan istilah yaitu peserta didik mendengarkan penjelasan tentang materi yang dieksplorasikan dan aplikasi konsep yaitu memberikan soal kepeserta didik.

C. Hasil Belajar

1. Pengertian Hasil Belajar

Hasil belajar adalah pola-pola perbuatan, nilai-nilai, pengertian-pengertian, sikap-sikap, apresiasi dan keterampilan¹⁷ Sedangkan menurut Bloom, hasil belajar mencakup kemampuan kognitif, afektif, dan psikomotor. Domain kognitif adalah *knowledge* (pengetahuan), *comprehension* (pemahaman), *application* (menerapkan), *analysis* (menguraikan), *synthesis* (mengorganisasikan), dan *evaluation* (menilai). Domain afektif adalah *receiving* (sikap menerima), *responding* (memberikan respon), *valuing* (nilai), *organization* (organisasi), *characterization* (karakterisasi). Domain psikomotor meliputi *initiatory pre-routine*, dan *rountinized*¹⁸

Belajar merupakan suatu proses aktif dalam memperoleh pengalaman/pengetahuan baru sehingga menyebabkan perubahan tingkah laku.

¹⁷Suprijono, agus *Cooperatif Learning* (Yogyakarta: Pustaka Belajar, 2009), h. 6.

¹⁸ Sardiman, *Interaksi dan Motivasi Belajar Mengajar*(Jakarta: Raja Gravindo Persada, 2012), h. 23-24.

Perubahan tingkah laku tersebut misalnya, setelah belajar Fisika siswa mampu mendemonstrasikan pengetahuan dan keterampilan fisiknya di mana ia sebelumnya tidak dapat melakukannya.¹⁹

Belajar merupakan proses dalam diri individu yang berinteraksi dengan lingkungan untuk mendapatkan perubahan dalam perilakunya. Belajar adalah aktivitas mental/psikis yang berlangsung dalam interaksi aktif dengan lingkungan yang menghasilkan perubahan – perubahan dalam pengetahuan, keterampilan dan sikap. Perubahan itu diperoleh melalui usaha (bukan karena kematangan), menetap dalam waktu yang relatif lama dan merupakan hasil pengalaman.²⁰

Slameto²¹ berpendapat bahwa belajar ialah suatu proses yang dilakukan seseorang untuk memperoleh suatu perubahan tingkah laku yang baru secara keseluruhan, sebagai hasil pengalamannya sendiri dalam interaksi dengan lingkungannya, perubahan-perubahan tersebut akan nyata dalam seluruh aspek tingkah laku.

Menurut Sardiman²² belajar adalah berubah. Dalam hal ini yang dimaksud belajar berarti usaha mengubah tingkah laku. Jadi belajar akan membawa suatu perubahan pada individu-individu yang belajar. Selanjutnya, menurut Hamzah B. Uno²³ belajar adalah perubahan yang dialami siswa dalam hal kemampuannya untuk bertingkah laku dengan cara yang baru sebagai hasil interaksi antara stimulus dan respons.

¹⁹ Herman Hudojo, *Mengajar Belajar Matematik*, (Jakarta: Depdikbud, 1988), h. 83.

²⁰ Winkel, (Jakarta:, 1999), h. 53.

²¹ Slameto, *Belajar dan Faktor-Faktor yang Mempengaruhinya* (Jakarta: PT. Rineka Cipta, 2003), h. 2.

²² Sardiman, *Interaksi dan Motivasi Belajar Mengajar* (Jakarta: Raja Grafindo Persada, 2006), h.21.

²³ Hamzah B. Uno, *Orientasi Baru Dalam Psikologi Pembelajaran*, (Jakarta: Bumi Aksara, 2006), h. 7.

Perubahan yang terjadi karena belajar dapat berupa perubahan perubahan dalam kebiasaan (*habit*), kecakapan-kecakapan (*skills*) atau dalam ketiga aspek yakni pengetahuan (kognitif), sikap (*affektif*) dan ketrampilan (*psikomotor*).²⁴

Proses belajar dapat melibatkan aspek kognitif, prosesnya mengakibatkan perubahan dalam aspek kemampuan berpikir (*cognitive*), pada belajar afektif mengakibatkan perubahan dalam aspek kemampuan merasakan (*afective*), sedang belajar psikomotorik memberikan hasil belajar berupa keterampilan (*psychomotoric*).

Hasil belajar dapat dijelaskan dengan memahami dua kata yang membentuknya, yaitu “hasil” dan “belajar”. Pengertian hasil (*product*) menunjuk pada suatu perolehan akibat dilakukannya suatu aktivitas atau proses yang mengakibatkan berubahnya input secara fungsional. Hasil produksi adalah perolehan yang didapatkan karena adanya kegiatan mengubah bahan (*raw materials*) menjadi barang jadi (*finished goods*). Hal yang sama berlaku untuk memberikan batasan bagi istilah hasil panen, hasil penjualan, hasil pembangunan, termasuk hasil belajar. Dalam siklus input-proses-hasil, hasil dapat dengan jelas dibedakan dengan input akibat perubahan oleh proses. Begitu pula dalam kegiatan belajar mengajar, setelah mengalami belajar siswa berubah perilakunya dibanding sebelumnya. Soedjarto mendefinisikan hasil belajar sebagai tingkat penguasaan yang dicapai oleh mahasiswa dalam mengikuti proses belajar mengajar sesuai dengan tujuan pendidikan yang ditetapkan. Dengan demikian, dapat disimpulkan bahwa hasil belajar adalah perubahan perilaku mahasiswa akibat belajar. Perubahan perilaku disebabkan karena dia mencapai penguasaan atas sejumlah bahan yang diberikan dalam proses belajar

²⁴ Uzer Usman dan Lilis Setiawati, *Upaya Optimalisasi Kegiatan Belajar Mengajar* (Bandung: Remaja Rosdakarya, 1993), h.4

mengajar. Pencapaian itu didasarkan atas tujuan pengajaran yang telah ditetapkan. Hasil itu dapat berupa perubahan dalam aspek kognitif, afektif maupun psikomotorik.

Hasil belajar merupakan kulminasi dari suatu proses yang telah dilakukan dalam belajar. Kulminasi akan selalu diiringi dengan kegiatan tindak lanjut. Hasil belajar harus menunjukkan suatu perubahan tingkah laku atau perolehan perilaku yang baru dari siswa yang bersifat menetap, fungsional, positif, dan disadari. Bentuk perubahan tingkah laku seperti contoh diatas. Aspek perilaku keseluruhan dari tujuan pembelajaran menurut Benyamin Bloom yang dapat menunjukkan gambaran hasil belajar, mencakup gambaran hasil belajar, mencakup aspek kognitif, afektif dan psikomotorik²⁵

Pemilihan pengetahuan sebagai tujuan pendidikan biasanya mengamsumsikkkan beberapa stabilitas didunia, dalam budata atau bidan subjek jika pengetahuan yang dipelajari pada satu waktu tidak dianggap berguna atau akurat maka dilain waktu, akan ada gunanya siswa belajar itu. Sangat bahwa stabilitas pengetahuan yang bervariasi dengan bidang atau masalah sudah dipertimbangkan. Beberapa bidang atau topik yang melalui transisi cepat pada satu waktu tidak diterimah atau ubah tak lama kkemudian. Dalam kondisi seperti pengetahuan tidak dapat dibenarkan untuk kepentingan diri sendiri tetapi dibenarkan dalam kaitannya dengan tujuan pendidikan lainnya.²⁶

Romzzoswil menyebutkan dalam skema kemampuan yang dapat menunjukkan hasil belajar yaitu:²⁷

²⁵ Maryati, *Materi Ajayr Strategi* (Makassar: Universitas Negri Makassar, 2013), h. 13-14

²⁶ Benjamin S. Bloom, *taxonomi Of Education Objektives*(Kanada: University Exminer, 1956) h. 33

²⁷Suprijono Agus, *Cooperative Learniig* (Yokyakarta: Pustaka Belajar, 2009), h. 7.

- a. Keterampilan kognitif berkaitan dengan kemampuan membuat keputusan memecahkan masalah dan berfikir logis.
- b. Keterampilan psikomotor berkaitan dengan kemampuan tindakan fisik dan kegiatan perceptual.
- c. Keterampilan reaktif berkaitan dengan sikap, kebijaksanaan, perasaan, dan self control.
- d. Keterampilan interaktif berkaitan dengan kemampuan social dan kepemimpinan.

Yang harus diingat, hasil belajar adalah perubahan perilaku secara keseluruhan bukan hanya salah satu aspek potensi kemanusiaan saja, pada umumnya penilaian hasil belajar, baik dalam bentuk formatif maupun sumatif, penilaian hasil belajar bertujuan untuk melihat kemajuan belajar peserta didik dalam hal penguasaan materi pembelajaran yang telah dipelajarinya sesuai dengan tujuan-tujuan yang telah ditetapkan.²⁸

2. Faktor-faktor yang Mempengaruhi Hasil Belajar

Menurut Syah²⁹ dalam pelaksanaannya, faktor-faktor yang mempengaruhi belajar siswa dapat dibedakan menjadi dua macam, yakni: 1) Faktor internal. Faktor dari dalam diri siswa meliputi dua aspek yakni aspek fisiologis (bersifat jasmani) dan aspek psikologis (bersifat rohani).

²⁸ Yasin Salehuddin dan Borahima, *Pengelolaan Pembelajaran* (Makassar: Alauddin pers, 2010), h. 165.

²⁹ Wiwit, Sutiani, Penerapan Model Siklus Belajar 5e (*Learning Cycle*) Melalui *Puzzle* Gelkon (Gelas Konsep) Sebagai Media Untuk Meningkatkan Hasil Belajar Siswa Kelas Xb Sman 6 Kota Bengkulu, Skripsi (Bengkulu: Unuversitas Bengkulu, 2014), h. 26-27.

a. Aspek Fisiologis

Kondisi umum jasmanai dan tonus (tegangan otot) yang menandai tingkat kebugaran organ tubuh dan sendi-sendinya, dapat mempengaruhi semangat dan intensitas siswa dalam mengikuti pelajaran.

b. Aspek Psikologis

Banyak faktor yang termasuk aspek psikologis yang dapat mempengaruhi kuantitas dan kualitas perolehan pembelajaran siswa. Namun, diantara faktor-faktor rohaniah siswa yang pada umumnya dipandang lebih esensial.

Barbara fuller menyatakan bahwa siswa yang menyatakan bahwa siswa yang menetapkan berbagai makna dan sikap untuk kegiatan pembelajaran, makna dan sikap ini yang membangkitkan dan mengarahkan energi mereka dengan cara berbeda. Hal ini disebut motivasi. Seperti yang dapat kita lihat, perbedaan motivasi merupakan sumber penting keanegaraman dalam kelas, sebanding dengan pentingnya perbedaan pengetahuan, kemampuan, atau kesiapan pengembangan. Kehadiran siswa (khususnya di kelas) tidak menjamin benar-benar ingin belajar.³⁰

Kesimpulan dari uraian di atas bahwa hasil belajar adalah hasil dari proses yang telah dilakukan dalam suatu pembelajaran yang mendapatkan hasil yang baik sehingga dapat meningkatkan mutu siswa dan hasil dapat digolongkan terdapat tiga uraian yakni kognitif, afektif dan psikomotorik.

³⁰Kevin Seifer dan Rozemary Sutto, *Educational Psychology* (Switzerland: The Saylor Foundation, 2009).h. 110

D. Kerangka Pikir

Proses belajar mengajar merupakan suatu rangkaian yang sangat kompleks dan dipengaruhi oleh banyak faktor diantaranya guru, siswa, struktur mata pelajaran dan fasilitas belajar. Aktivitas siswa dalam pembelajaran merupakan salah satu unsur yang paling penting dalam menentukan efektif tidaknya suatu pembelajaran. Selain itu guru harus mempertimbangkan pendekatan belajar yang sesuai untuk dapat meningkatkan hasil belajar siswa.

Salah satu pendekatan yang digunakan adalah pendekatan konstruktivisme yang dapat menggali pengetahuan awal siswa sehingga dapat berpikir logis.

Adapun metode pembelajaran yang digunakan adalah siklus belajar karplus dalam beberapa tahap yaitu Eksplorasi yang memberi kesempatan kepada siswa untuk menemukan pola baru, siswa belajar sendiri (melakukan beberapa kegiatan dan reaksi) dalam situasi baru.

Tahap pengenalan istilah, siswa mengenal istilah-istilah baru yang menjadi acuan bagi pola yang ditemukannya dalam eksplorasi. Dan tahap terakhir aplikasi konsep, siswa menggunakan istilah atau pola pikirnya untuk memperkaya contoh-contoh

Kerangka pikir dapat digambar sebagai berikut:



Gambar 2.1 Bagan kerangka pikir pendekatan *konstruktivisme* dengan metode siklus belajar Karplus

BAB III

METODOLOGI PENELITIAN

A. Jenis Penelitian dan Rancangan Penelitian

1. Jenis Penelitian

Penelitian ini tergolong penelitian tindakan yang berbasis kelas (*Classroom Action Research*) yang meliputi tahapan-tahapan pelaksanaan: perencanaan, pelaksanaan tindakan, observasi, dan refleksi.

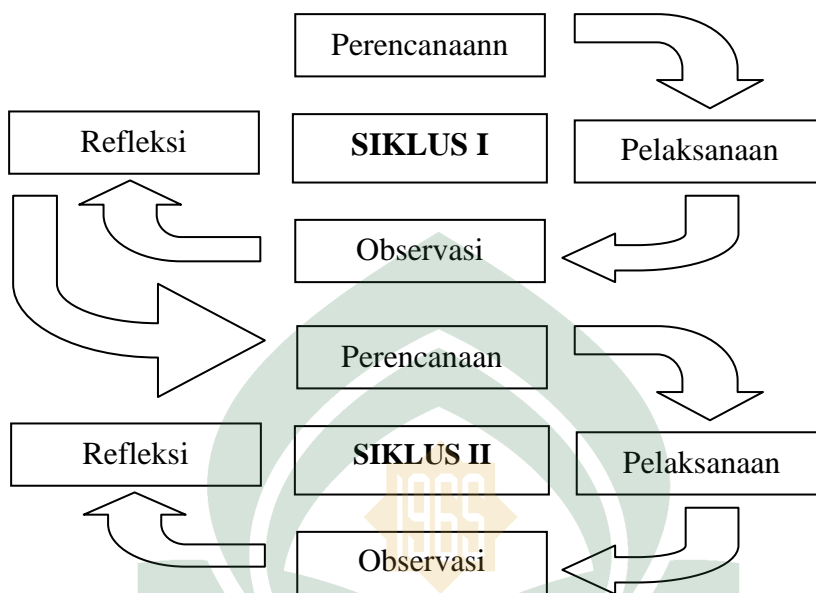
Penelitian tindakan kelas adalah penelitian yang dilakukan oleh guru didalam kelasnya sendiri melalui refleksi diri, dengan tujuan untuk memperbaiki kinerjanya sebagai guru, sehingga hasil belajar siswa yang meningkat.³¹ Sementara itu pakar pendidikan A. Suhaenah Suparno (1998) mendefinisikan penelitian tindakan kelas sebagai salah satu cara pengembangan profesionalisme guru dengan jalan memberdayakan mereka untuk memahami kinerjanya sendiri dan menyusun rencana untuk melakukan perbaikan secara terus menerus.³²

2. Rancangan Penelitian

Penelitian tindakan kelas ini direncanakan pada semester ganjil tahun pelajaran 2015/2016 yang terbagi atas dua siklus, dimana antara siklus I dan siklus II merupakan rangkaian yang saling berkaitan. Dalam arti pelaksanaan tindakan siklus II merupakan kelanjutan dan perbaikan dari pelaksanaan tindakan siklus I. Adapun prosedur atau langkah-langkah Penelitian Tindakan Kelas (PTK) seperti digambarkan dibawah ini:

³¹ Igak Wardani dan Kuswaya Wihardi, *Penelitian Tindakan Kelas* (Jakarta: Universitas Terbuka, 2007), h. 1.4

³² Suhaenah Suparno dalam Trianto, *Penelitian Tindakan kelas* (Jakarta: Prestasi Pustaka, 2011), h.



Gambar 3.1 Skema penelitian tindakan kelas (Suharsimi Arikunto, 2006:74)³³

Penelitian tindakan kelas ini direncanakan minimal dua siklus sesuai dengan perubahan yang ingin dicapai, dengan perincian sebagai berikut.

a. Gambaran Kegiatan siklus I

Pelaksanaan siklus I dilakukan selama 3 pekan sebanyak 3 kali pertemuan atau 6 jam pelajaran dengan alokasi waktu 6 x 45 menit.

1) Tahap perencanaan tindakan (*Planning*)

Tahap perencanaan tindakan dalam siklus I, peneliti melakukan kegiatan sebagai berikut:

Menelaah materi mata pelajaran fisika kelas XI SMA IPA 2 Negeri 1 Polut Semester ganjil.

³³ Suharsimi Arikunto Suhardjono, Supardi, *Penelitian Tindakan Kelas* (Jakarta: Penerbit Bumi Aksara, 2007), h. 74

- a) Melakukan konsultasi dengan dosen pembimbing mengenai rencana teknis penelitian.
- b) Peneliti melakukan diskusi awal dengan guru mata pelajaran Fisika untuk membahas materi yang akan diajarkan dalam pelaksanaan siklus I melalui pendekatan konstruktivisme dengan metode siklus belajar Karplus dan materi yang diajarkan adalah materi Energi
- c) Mempersiapkan dan membuat perangkat pembelajaran berupa rencana pelaksanaan pembelajaran (RPP).
- d) Menyiapkan sumber belajar yaitu berupa buku paket serta buku penunjang lain yang sesuai dengan materi yang akan diajarkan.
- e) Membuat format lembar pengamatan aktivitas siswa yang merupakan lembar observasi untuk merekam bagaimana kondisi belajar mengajar di kelas.
- f) Merancang dan membuat contoh soal dan soal latihan di kelas.
- g) Membuat dan menyusun tes hasil belajar untuk mengukur hasil belajar fisika siswa setelah diajar dengan pembelajaran melalui pendekatan *konstruktivisme* dengan metode siklus belajar Karplus.

2) Tahap pelaksanaan tindakan

Pelaksanaan tindakan pada siklus I ini berlangsung selama 3 pekan atau 3 kali pertemuan, setiap minggunya 1 kali pertemuan dengan lama waktu setiap pertemuan (tatap muka) adalah 2 x 45 menit.

Secara umum, tindakan yang dilakukan untuk setiap pertemuan (kegiatan pembelajaran) pada siklus I ini adalah sebagai berikut:

- a) Pada pertemuan pertama, Guru mengawali pembelajaran dengan mencoba menggali pengetahuan awal siswa dengan pertanyaan-pertanyaan motivasi dasar

tentang materi yang akan diajarkan. Materi pada pertemuan pertama ini, membahas tentang pengertian usaha, Menganalisis hubungan antara besaran usaha, gaya, dan perpindahan dan Menyebutkan faktor-faktor yang mempengaruhi usaha. Siswa di bagi dalam 5 kelompok kecil yang terdiri dari 6-7 orang untuk melakukan diskusi dengan bimbingan minimal, kemudian menjelaskan pengertian usaha dan Menganalisis hubungan antara besaran usaha, gaya, dan perpindahan pada siswa istilah-istilah baru yang kemudian akan menuntun siswa dalam pengaplikasian konsep dengan meminta kepada siswa untuk menjawab pertanyaan dari guru. Pembelajaran ini berlangsung selama 2×45 menit.

- b) Pada pertemuan kedua tidak jauh berbeda dengan pertemuan pertama . Materi yang dibahas pada pertemuan kedua ini adalah Menjelaskan pengertian energi dan macam-macam energi dan perubahannya.
- c) Pada pertemuan ketiga membahas materi menjelaskan hubungan antara usaha dan energi pada suatu benda titik, menghitung hubungan antara usaha dan energi dan menganalisis hubungan antara usaha dan energi. Pada pertemuan ini keaktifan siswa meningkat begitu pula dengan siswa yang berani mengajukan diri untuk mengerjakan soal di papan tulis. Dan di akhir pertemuan ini, siswa diberitahukan bahwa pertemuan selanjutnya pada pekan depan akan di adakan tes siklus 1
- d) Membagikan buku siswa yang mencakup materi pelajaran pada siklus I.
- e) Siswa diberi kesempatan menanyakan materi yang belum di mengerti.
- f) Memantau keaktifan dan kesungguhan siswa dalam proses pembelajaran berdasarkan pedoman observasi.
- g) Mengadakan uji coba soal pilihan ganda sebanyak 10 nomor di kelas XI. Memberikan tes pada pertemuan ke empat dengan materi pengertian usaha,

Menganalisis hubungan antara besaran usaha, gaya, dan perpindahan, konsep energi dan macam-macam energi, hubungan antara usaha dan energi, menghitung hubungan usaha dan energi dan menganalisis hubungan antara usaha dan energi pada suatu benda titik yang menjadi penutup siklus I.

3) Observasi

- a) Melakukan observasi pada setiap pertemuan bersama dengan guru bidang studi Fisika kelas XI IPA2. ketika melakukan observasi yang meliputi afektif dan psikomotorik siswa dalam proses pembelajaran.
- b) Mengumpulkan data hasil belajar siswa yang telah diberikan.

4) Tahap refleksi (*Reflection*)

Hasil yang diperoleh pada tahap observasi dikumpulkan dan dianalisis dalam tahap ini, begitu pula dengan evaluasi yang telah diberikan. Pada tahap ini, dari hasil tersebut dilakukan refleksi yaitu menelaah kembali tindakan yang telah dilakukan. Berdasarkan hasil observasi dan evaluasi bersama dengan observer dan guru mata pelajaran fisika kelas XI IPA2 itu sendiri. Hal – hal apa yang perlu ditingkatkan terutama pada saat pelaksanaan tindakan berlangsung.

Adapun kendala-kendala yang diperoleh yaitu masih kurangnya pengelolaan kelas dan bimbingan baik secara perorangan ataupun berkelompok sehingga siswa cenderung melakukan kegiatan lain pada saat proses pembelajaran berlangsung dan memperbaiki kembali penyajian informasi pada saat proses pembelajaran berlangsung sehingga perlu diadakan siklus II untuk menyempurnakan dan memperbaiki dari pelaksanaan tindakan siklus I.

b. Gambaran umum siklus II

Pada siklus kedua sama halnya dengan siklus pertama yang meliputi: tahap perencanaan tindakan, tahap pelaksanaan tindakan, tahap evaluasi, dan tahap refleksi. Akan tetapi pada tahap kedua ini adalah suatu tahap dimana melengkapi atau memperbaiki kekurangan-kekurangan dari tahap pertama. Begitupun untuk siklus berikutnya jika siklus II belum tercapai.

B. Lokasi dan Subjek Penelitian

Lokasi penelitian ini adalah siswa kelas XI SMA Negeri 1 Polut Utara yang terletak di Takalar. Subjek penelitian ini adalah siswa kelas XI IPA2

Pada semester ganjil tahun pelajaran 2015-2016 dengan jumlah siswa sebanyak 37 siswa yang terdiri dari 12 siswa laki-laki dan 25 siswa perempuan.

C. Metode Pengumpulan Data

1. Sumber data

Sumber data pada penelitian tindakan kelas ini adalah siswa siswa kelas XI IPA2 SMA Negeri 1 Polut dengan jumlah 37 orang siswa yang terdiri dari 12 orang siswa laki-laki dan 25 orang siswa perempuan.

2. Jenis data

Jenis data yang diperoleh adalah data kuantitatif berupa tes hasil belajar. Data kualitatif berupa hasil observasi.

3. Cara pengumpulan data

Cara pengumpulan data disesuaikan dengan data yang diperoleh:

- a. Data tentang hasil belajar fisika siswa diambil dengan menggunakan nilai individu, nilai kelompok nilai tugas dan tes hasil belajar fisika pada setiap siklus. Dalam penelitian ini menggunakan tes hasil belajar fisika dalam bentuk *multiple choice* (pilihan ganda) pada pokok bahasan energi dan usaha.

- b. Data tentang kondisi pembelajaran selama tindakan penelitian menggunakan hasil observasi selama proses pembelajaran berlangsung.
- c. Dokumentasi, metode dokumentasi yaitu mencari data mengenai hal-hal atau variabel yang berupa catatan, transkrip, buku, surat kabar, majalah, prasasti, notulen rapat, lengger, agenda, foto, dan sebagainya.³⁴

Dokumen yang digunakan berupa daftar kelompok, nilai raport siswa kelas XI IPA2 dikleas X semester Genap. Untuk memberikan gambaran mengenai kegiatan secara konkret mengenai kegiatan kelompok siswa juga digunakan dokumentasi foto berupa foto yang menggambarkan situasi pembelajaran Fisika.

D. Teknik Pengolahan dan Analisis Data

Pada dasarnya ada dua kelompok yang akan dianalisis dalam penelitian ini. Kedua data tersebut adalah data hasil observasi proses pembelajaran yang berupa data data aktivitas dan kedua data hasil belajar siswa yang kumulatif dari nilai tugas dan nilai tes akhir siklus.

Berdasarkan kedua jenis data diatas, maka analisis data yang akan digunakan adalah:

1. Data Lembar Observasi
 - a) Data Lembar Aktifitas siswa

Data kullitatif diperoleh dari lembar penggunaan aktivitas siswa dalam pembelajaran kelas. Hasil observasi yang dapat melalui lembar observasi aktivitas siswa digunakan untuk melihat proses dan pengembangan aktivitas yang terjadi selama pembelajaran berlangsung. Data jumlah siswa yang terlibat dalam masing-masing dan aktivitas dan dipersentasekan dengan rumus:

³⁴ Suharsimi Arikunto Suhardjono, Supardi, *Penelitian Tindakan Kelas* (Jakarta: Penerbit Bumi Aksara, 2007), h. 231.

$$p = \frac{r}{N} \times 100\%$$

Maka

$$\text{Untuk } \bar{p} = \frac{\sum p}{\text{jumlah Pernyataan}}$$

Dimana: P = Angka persentase Aktivitas Siswa

F = Frekuensi Aktivitas siswa

N = Jumlah siswa

Interpretasi aktivitas belajar dilakukan sebagaimana yang dikemukakan Suharsimi Arikunto³⁵ sebagai berikut:

Tabel 3.1. Pengkategorian Aktivitas Siswa

Persentase Aktivitas Belajar	Kategori
$0\% \leq P < 20\%$	Kurang Sekali
$20\% \leq P < 40\%$	Kurang
$40\% \leq P < 60\%$	Cukup
$60\% \leq P < 80\%$	Baik
$80\% \leq P < 100\%$	Baik Sekali

b) Data Angket Respon Siswa

Angket respon siswa terhadap pembelajaran fisika dengan menerapkan Pendekatan *konstruktivisme* dengan metode siklus belajar karplus adalah sebanyak 12 butir pernyataan positif (+). Setiap butir diskor kemudian dijumlahkan untuk mendapatkan persentase respon siswa terhadap pembelajaran fisika.

³⁵ Suharsimi Arikunto Suhardjono, Supardi, *Penelitian Tindakan Kelas* (Jakarta: Penerbit Bumi Aksara, 2007), h. 251.

Tabel 3.2. Pedoman SkorAngket Respon Siswa

Pernyataan	Skor Jawaban				
	Sangat Setuju (SS)	Setuju (S)	Kurang Setuju (KS)	Tidak Setuju (TS)	Sangat Tidak Setuju (STS)
(+)	5	4	3	2	1

Perhitungan persentase respon siswa adalah sebagai berikut:

$$\text{Persentase respon} = X \times 100\%$$

$$\text{dengan } X = \frac{\sum \text{Skor Siswa}}{\sum \text{siswa} \times \text{skor maksimal}}$$

Jumlah hasil yang diperoleh kemudian dikualifikasi untuk menentukan seberapa besar respon siswa terhadap pembelajaran. Berikut tabel kualifikasi hasil persentase skor analisis yang dimodifikasi dari Riduwan dan Akdom³⁶ sebagai berikut:

Tabel 3.3. Kualifikasi Persentase Skor Angket Respon Siswa

Persentase	Kriteria
$81\% \leq X \leq 100\%$	Sangat Baik
$60\% \leq X < 80\%$	Baik
$40\% \leq X < 60\%$	Cukup
$20\% \leq X < 40\%$	Kurang
$\% \leq X < 20\%$	Sangat Kurang

Keterangan : X adalah rata-rata skor seluruh siswa

³⁶ Ridwan dan Akdom dalam Paramita Dewiatmini, "Upaya Meningkatkan Pemahaman Konsep Matematika Pada Pokok Bahasan Himpunan Siswa Kelas VII A SMP 14 Negeri Yogyakarta dengan Penerapan Model Pembelajaran STAD", *Skripsi* (Yogyakarta: Fak. Matematika dan Ilmu Pengetahuan Alam UNY, 2010), h. 53-54.

2. Data Tes Hasil Belajar

Data kuantitatif berasal dari kumulatif tes akhir siklus dengan nilai tugas siswa selama pembelajaran. Untuk nilai tes akhir siklus dan nilai tugas siswa diperoleh dari jumlah skor yang diperoleh masing-masing siswa dan mengkonfersinya dalam bentuk nilai dengan rumus berikut:

$$\frac{\text{skor yang diperoleh}}{\text{skor maksimal}} \times 100$$

Nilai tes akhir siklus yang dijumlahkan dengan nilai tugas siswa kemudian dirata-ratakan diamsusikan merupakan pencerminan hasil yang telah dicapai siswa dalam belajar fisika. Setelah data kuantitatif diperoleh, selanjutnya dilakukan langkah-langkah analisis sebagai berikut:

a) Pengolahan data hasil belajar

Tes tertulis dilakukan setia siklus, untuk mengetahui rata-rata hasil belajar siswa pada mata pelajaran fisika melalui pendekatan *konstruktivisme* dengan metode siklus belajar karplus. Tes tertulis tiap siklus dilaksanakan untuk mengetahui hasil belajar siswa adalah:

$$\bar{x} = \frac{\sum x}{n}$$

Ket : \bar{x} : Nilai rata-rata Kelas

$\sum x$: Total nilai yang diperoleh siswa

n : Jumlah Siswa³⁷

b) Menghitung Persentase Ketuntasan Belajar

³⁷ Febriyanti Sugandi, "Meningkatkan hasil Belajar Siswa pada Mata Pelajaran IPA Tentang Pokok Bahasan Pesawat Sederhana Melalui Penerapan Model Pembelajaran Kooperatif Tipe Make A Match", *Skripsi* (Bandung: Universitas Pendidikan Indonesia, 2013), h. 34

Ketuntasan belajar siswa ditentukan berdasarkan kriteria ketuntasan minimal (KKM) yang ditetapkan. Ketuntasan belajar siswa secara individu dapat dihitung dengan menggunakan rumus:

$$NI = \frac{T}{SM} \times 100\%$$

Dimana NI : Ketuntasan belajar Secara individu

T : skor yang diperoleh siswa

SM : Skor maksimum dari tes

Siswa dikatakan tuntas jika $NI \geq 75\%$

Sedangkan untuk persentase ketuntasan belajar siswa secara klasikal dapat ditentukan dengan rumus :

$$TB = \frac{\sum s \geq 75}{n} \times 100$$

Ket : $\sum s \geq 75$: Jumlah siswa yang mendapat nilai besar dari atau sama dengan 75

n : Banyak siswa

100% : Bilangan tetap

TB : Ketuntasan Belajar³⁸

Kriteria yang digunakan untuk menentukan kategori hasil belajar siswa adalah berdasarkan teknik kategorisasi skala lima. Menurut depdikbud bahwa skor standar yang digunakan adalah lima skala yaitu pembagian tingkat penguasaan yang terbagi atas lima kategori, yaitu pada berikut ini³⁹

³⁸ Febriyanti Sugandi, "Meningkatkan hasil Belajar Siswa pada Mata Pelajaran IPA Tentang Pokok Bahasan Pesawat Sederhana Melalui Penerapan Model Pembelajaran Kooperatif Tipe Make A Match", *Skripsi* (Bandung: Universitas Pendidikan Indonesia, 2013), h. 34

³⁹ Dapertemen Pendidikan Nasional, Kamus Besar Bahasa Indonesia (Jakarta: Balai Pustaka, 1993), h.7.

1. 85-100 dikategorikan “sangat tinggi”
2. 65-84 dikategorikan “tinggi”
3. 55-64 dikategorikan “sedang”
4. 35-54 dikategorikan “rendah”
5. 0-34 dikategorikan “sangat rendah”

E. Indikator Keberhasilan

Penelitian ini dapat dikatakan berhasil jika Pembelajaran Fisika melalui pendekatan *konstruktivisme* dengan metode siklus belajar Karplus dapat meningkatkan skor rata – rata hasil belajar Fisika dari siklus I ke siklus berikutnya dan hasil belajar peserta didik mencapai nilai KKM sebesar 75 secara individual dan 85% secara klasikal.

BAB IV

HASIL PENELITIAN DAN PEMBAHASAN\

A. Deskripsi Pra Penelitian Tindakan Kelas

Sebelum melaksanakan penelitian, peneliti terlebih dahulu melakukan kegiatan pra tindakan melalui observasi dan wawancara yang baik secara umum di SMA Negeri 1 Polut, maupun di kelas yang diteliti yaitu kelas XI IPA2.

Berdasarkan hasil pengamatan yang dilakukan oleh peneliti saat melakukan pembelajaran fisika. Diketahui bahwa peneliti kelas menggunakan model pembelajaran konvensional, dimana proses pembelajaran didominasi oleh peneliti (*teacher centeret*) sedangkan siswa lebih banyak diam dan mendengarkan penjelasan peneliti.

Pada saat observasi pra penelitian, terlihat bahwa peneliti masih mendominasi dalam pembelajaran. Peneliti menjelaskan materi dan memberikan contoh soal serta penyelesaiannya, kemudian siswa diberi soal untuk mengecek pemahaman terhadap materi yang telah dijelaskan oleh peneliti.

Secara umum berdasarkan hasil wawancara awal dengan peneliti, permasalahan yang muncul dalam pembelajaran fisika adalah persepsi siswa bahwa fisika itu sulit. Selain itu, hasil belajar terhadap pembelajaran fisika cenderung rendah. Berdasarkan hasil belajar pengamatan di kelas tersebut, maka peneliti bermaksud untuk melakukan penelitian untuk meningkatkan hasil belajar fisika siswa kelas XI IPA2 SMA Negeri 1 Polut.

Mengetahui hasil belajar fisika siswa, sebelum dilaksanakan penelitian tindakan peneliti meminta masing-masing siswa untuk mengisi untuk mengukur hasil

belajar fisika siswa sebelum tindakan dapat dilihat pada lampiran. Hasil belajar siswa menunjukkan bahwa persentase hasil belajar siswa sebesar 16,21%. Sesuai dengan kategori yang telah dibuat, hasil tersebut menunjukkan bahwa hasil belajar siswa dalam kategori rendah.

Berdasarkan tes awal, hasil belajar fisika siswa pada pra penelitian tindakan kelas menunjukkan bahwa hasil belajar fisika siswa masih kurang. Jika dilihat dari tes kemampuan awal, hanya 6 siswa yang mencapai KKM (Kriteria Ketuntasan Minimum) dengan nilai tertinggi adalah 78 nilai terendah adalah 30 dan rata-rata nilai tes adalah 65. Melihat dari hasil pencapaian nilai siswa pada tes awal, maka menunjukkan bahwa hasil belajar fisika kurang dan perlu ditingkatkan.

Setelah melakukan pengamatan, peneliti beresama peneliti bersepakat untuk melakukan penelitian dikelas XI IPA2 pada jam pelajaran fisika berlangsung.

Berikut jadwal pelajaran fisika dikelas XI IPA2 SMA Negeri 1 Polut.

Tabel 4.1. Jadwal Pembelajaran Tiap Pertemuan Pada Siklus I dan II

Siklus	Pertemuan	Hari/ tanggal	Pukul	Tujuan pembelajaran
1	1	Selasa, 03 November 2015	07.30- 09.00	Menjelaskan konsep usaha dan persamaan usaha
	2	Ju'mat, 06 November 2015	07.00-09.00	Menjelaskan konsep energi dan macam-macam energi
	3	Selasa, 10 November 2015	07.00- 09.00	Menjelaskan konsep energi kinetik dan persamaannya
	4	Ju'mat, 13 November 2015	07.30- 08.15	Tes hasil Belajar
	5	Selasa, 17	07.00-09.00	Menjelaskan konsep

		November 2015		energi potensial (pegas dan gravitasi) dan persamaanya
2	6	Ju'mat, 20 November 2015	07.00-09.00	Menjelaskan konsep energi mekanik dan perbedaan keduanya dan persamaanya
	7	Selasa 24 November 2015	07.00-09.00	Menjelaskan konsep daya dan persamaannya
	8	Ju'mat, 27 November 2015	07.00-08.15	Tes hasil belajar

Pelaksanaan tindakan pembelajaran dengan pendekatan *konstruktivisme* melalui model siklus belajar karplus selama 2 siklus. masing-masing siklus dilaksanakan tiga kali pertemuan dengan alokasi waktu untuk dua kali pertemuan masing –masing selama 2×45 menit dan satu kali pertemuan selama 1×45 menit untuk tes akhir siklus. Pada siklus pertama topik hubungan antara usaha, gaya, dan perpindahan dan menghitung besarnya energi kinetik. Sedangkan pada siklus kedua topik yang diajarkan adalah menganalisis hubungan antara usaha dan energi potensial dan mekanik.

B. Deskripsi Prosedur dan Hasil Penelitian

Berikut ini penjabaran kegiatan –kegiatan pembelajaran yang dilaksanakan pada masing-masing siklus.

1. Siklus 1

Pada siklus 1, dilaksanakan pertemuan sebanyak 4 kali pertemuan, dimana pertemuan pertama, kedua dan ketiga dengan alokasi waktu masing-masing 2×45 menit untuk materi dan pertemuan keempat dalam alokasi waktu 1×45 menit untuk tes. Materi yang dipersiapkan untuk siklus 1 adalah hubungan antara usaha, gaya, dan perpindahan dan menghitung besarnya energi kinetik.

a. Perencanaan

Tahap perencanaan untuk siklus 1 diawali dengan konsultasi dengan Guru mata pelajaran fisika kelas XI IPA2 SMA Negeri 1 Polut tentang masalah-masalah yang dihadapi selama pembelajaran fisika. Setelah berkonsultasi dengan peneliti, didapat keterangan bahwa hasil belajar siswa masih rendah. Kemudian peneliti berencana menerapkan pembelajaran melalui pendekatan *konstruktivisme* dengan metodesiklus belajar karplus untuk mengatasi masalah tersebut.

Kegiatan yang dilakukan perencanaan selanjutnya yakni penyusunan rencana pelaksanaan pembelajaran (RPP), buku yang disediakan disekolah, soal tes, dan lembar observasi. Materi pada siklus 1 ini tentang hubungan antara usaha, gaya dan perpindahan dan menghitung besar energi kinetik.

b. Pelaksanaan Tindakan

Pada tahap ini peneliti melaksanakan tidkan sesuai dengan RPP yang telah disusun. Selama pembelajaran berlangsung peneliti dibantu oleh rekan peneliti (Observer) dalam melakukan penelitian atau pengamatan.

1) Pertemuan Pertama

Pertemuan pertama dilaksanakan pada hari Selasa, 03 November 2015 pukul 07.30 WITA sampai 09.00 WITA. Peneliti memberikan motivasi kepada siswa dan menyampaikan materi dan tujuan pembelajaran yaitu tentang pengertian usaha, contoh usaha dalam kehidupan sehari-hari dan persamaan usaha.

Sebelum pembelajaran dimulai peneliti menginformasikan kepada siswa bahwa pelaksanaan pembelajaran pagi hari ini dilaksanakan dengan melalui pendekatan konstruktivisme dengan metode siklus belajar karplus. Kemudian peneliti menjelaskan cara pembelajaran melalui pendekatan konstruktivisme dengan metode

siklus belajar karplus. Kemudian peneliti menyuruh siswa menghitung untuk membagi kelompok sehingga terbentuklah dalam 5 kelompok.

Dalam persentase kelas peneliti mengingatkan kembali tentang mata pelajaran yang lalu kemudian memberikan contoh tentang usaha didepan siswa kemudian menmemberikan pertanyaan kepada siswa apa maksud contoh tersebut. Setealah ada tanggapan dari siswa atau penjelasan dari siswa peneliti meluruskan jawaban siswa tentang contoh tersebut. Kemudian peneliti menjelaskan secara singkat kepada siswa tentang pengertian usaha dalam kehidupan sehari-hari. Seperti tampak pada gambar dibawah ini peneliti menjelaskan pengertian usaha pada siswa.



Gamabar 4.1. Siswa Mendengarkan Penjelasan Guru

Peneliti memberikan tugas masing masing pada kelompok untuk menacari contoh usaha dalam kehidupan sehari-hari minimal 5 contoh kemudian siswa mencari contoh tersebut bersama dengan kelompoknya. Setelah didapatkan contoh tersebut siswa tersebut mendiskusikan bersama kelompoknya mengapa contoh tersebut termaksud dengan usaha. Seperti tampak pada gambar dibawah ini



Gambar 4.2. Siswa Sedang Melaksanakan Diskusi Kelompok

Ada juga dalam satu kelompok yang mengerjakan hanya siswa-siswa putri, sedangkan putra hanya bercanda dan menjaili temannya yang sedang mencari contoh tersebut. Peneliti berkeliling kelas untuk mengamati pelaksanaan diskusi kelompok. Peneliti menghimbau kepada siswa bahwa ketika belum mengerti bertanya kepada peneliti dan teman yang lain jika siswa merasa kurang jelas, peneliti juga menghimbau kepada siswa untuk terlibat aktif dan berpartisipasi dalam diskusi. Kemudian siswa masih ada yang belum mengerti soal yang diberikan sehingga peneliti memberikan arahan kembali tentang contoh usaha tersebut.

Selesai memberikan pengarahan, beberapa kelompok mengalami kesulitan yang sama dan mengajukan pertanyaan yang sama. Peneliti memberikan pengarahan kepada keseluruhan siswa secara bersama-sama didepan kelas. Setelah peneliti selesai menjelaskan, beberapa kelompok mulai menyimpulkan hasil diskusinya.

Waktu diskusi kelompok telah selesai, peneliti meminta setiap kelompok untuk membacakan hasil diskusinya kepada teman-teman kelompok lainnya seperti gambar dibawah ini



Gambar 4.3. Siswa Mempersentasekan Hasil Diskusinya

Kemudian kelompok lain bertanya ketika contoh yang telah jelaskan belum dimengerti. Yang memiliki kesempatan untuk mendiskusikan hasil diskusinya adalah kelompok. Kemudian peneliti bertanya kepada siswa adakah contoh yang lain seperti kelompok 1?, tapi siswa hanya diam kemudian peneliti menunjuk kelompok 5 untuk mempersentasekan hasil diskusinya dideapan teman-temanya.

Kemudian peneliti menjelaskan kembali konsep usaha dan persamaan usaha dan kemudian peneliti memberikan contoh soal tentang usaha, kemudian bertanya kepada siswa sudah dimengerti contoh tersebut atau belum, dan siswa tersebut menjawab “sudah mengerti bu”. Peneliti memberikan soal berkelompok untuk dikerjakan bersama teman kelompoknya dan peneliti berkeliling melihat kelompok yang tidak mengerjakan soal tersebut dan sekaligus mengoreksi jawaban siswa sudah benar atau belum. Kemudian perwakilan kelompok menjawab soal tersebut dipapan tulis kemudian dijelaskan kepada teman-teman kelompok lain tentang jawaban yang telah didapatkannya.

Setelah mengerjakan soal yang diberikan dan semua pun siswa tealah mengerti kemudian peneliti memberikan pertanyaan siapa bisa menyimpulkan hasil

pelajaran pada hari ini, dan akhirnya siswa putra menjelaskan pelajaran pada hari ini dan semua temannya pertepuk tangan.

Setelah siswa bersama-sama dengan peneliti menyimpulkan pengertian usaha dan contohnya dan persamaan usaha. Siswa diminta untuk mempelajari materi beerikutnya tentang macam-macam energi dan memberikan tugas contoh soal tentag persamaan usaha. Setelah itu peneliti memberitahukan bahwa tugas tersebut harus ada diatas meja sebelum ibu datang, peneliti menutup pelajaran dengan memberikan motivasi dan mengucapkan salam sebelum meninggalkan ruang kelas.

2) Pertemuan kedua

Pertemuan kedua dilaksanakan pada hari Ju'mat, 06 November 2015 pukul 07.30 WITA sampai 09.00 WITA. Peneliti memberikan pertanyaan motivasi dan menyampaikam tujuan pembelajaran yaitu menjelaskan pengertian energi dan macam-macam energi.

Sebelum memasuki materi tersebut peneliti mengingatkan siswa materi-materi pada pertemuan sebelumnya yaitu tentang pengertian usaha dan contoh usaha dan rumus usaha. Melalui tanya jawab peneliti membimbing siswa supaya ingat materi pada pertemuan sebelumnya. Dengan melalui tanya jawab dan siswa tersebut sangat bersemangat menjawab. Dan kemudian peneliti mengingatkan siswa untuk memperhatikan dan berani untuk mengunkapkan pendapatnya dalam kegiatan diskusi dan mengigatkan tugas sudah dikumpul atau belum.

Peneliti meminta siswa untuk bergabung dengan kelompoknya masing-masing yang sudah dibagi pertemuan sebelumnya dan mengatur tempat duduk siswa serta menghimbau agar dalam pengaturan tempat duduk tidak gaduh. Sebelum memasuki diskusi peneliti memberikan pertanyaan kepada siswa apa yang dimaksud

dengan energi?. Kemudian Peneliti memberikan tugas kepada siswa mendiskusikan macam-macam energi dan memberikan contoh dalam kehidupan sehari-hari.

Siswa mulai berdiskusi dengan kelompoknya. Masih terlihat ada siswa yang tidak ikut berdiskusi dengan kelompoknya. Beberapa kelompok mulai mencari contoh macam-macam energi di buku paket yang telah disediakan oleh sekolah. Peneliti berkeliling untuk mengamati hasil pekerjaan setiap kelompok. Peneliti menghampiri kelompok yang masih tampak belum mengerti tentang soal tersebut.

Peneliti melanjutkan pengamatan pekerjaan kelompok lain. Seperti pertemuan pertama, setelah semua telah mendiskusikan soal yang telah diberikan kemudian guru menunjuk kelompok yang mempersentasikan hasil diskusinya pada teman-teman kelompok yang lainnya.

Kemudian guru menunjuk kelompok 5 untuk mempersentasikan hasil diskusi kemudian bertanya ada masih yang belum dimengerti dan teman-teman menjawab ” sudah mengerti” dan kemudian menunjuk kelompok 3 untuk menyebutkan contoh macam-macam energi di depan teman-teman kelompok lain.

Kemudian peneliti menjelaskan kembali macam-macam energi dan perubahannya serta dengan contohnya. Kemudian peneliti memberikan arahan naikkan kertas satu lembar kemudian menuliskan macam-macam energi dan perubahannya dan contoh dalam kehidupan sehari-hari dan diberikan waktu selama 7 menit.

Peneliti menyuruh siswa mengumpulkan kertas tersebut di atas meja guru, dan kemudian guru bertanya “ada pertanyaan?” dan siswa tersebut mengatakan “tidak ada bu”.

Peneliti menunjuk salah satu siswa untuk menyimpulkan materi pada hari ini, dan peneliti menunjuk perwakilan kelompok 1 untuk menyimpulkan materi yang

dipelajari. Dipertemuan kedua siswa sudah mulai aktif dan kondisi pembelajarannya sudah mulai cukup bagus tapi masih siswa tidur dalam kelas.

Karena waktu hampir habis, guru pun menutup dan memberitahukan kepada siswa mempelajari materi selanjutnya tentang energi kinetik. Dan peneliti pun mengucapkan salam.

3) Pertemuan Ketiga

Pertemuan ketiga dilaksanakan pada hari Selasa, 10 November pukul 07.30 WITA sampai 09.00 WITA. Peneliti bertanya motivasi dan menyampaikan tujuan pembelajaran tentang hubungan usaha dan energi dan menghitung besarnya energi kinetik.

Sebelum memasuki materi tersebut peneliti mengingatkan kepada siswa tentang materi-materi pada pertemuan sebelumnya yaitu tentang macam-macam energi dan perubahannya. Dan peneliti mengingatkan kepada siswa untuk memperhatikan pelajaran pada hari ini.

Peneliti meminta kepada siswa untuk bergabung dengan kelompoknya masing-masing yang sudah dibagi pada pertemuan sebelumnya dan mengatur tempat duduk siswa serta memberitahukan agar dalam pengaturan tempat duduk tidak berantakan. Kemudian peneliti memberikan soal yang ingin didiskusikan yaitu hubungan antara usaha dan energi dan beserta contohnya.

Setelah siswa diberikan soal siswa pun mulai mendiskusikan dengan teman kelompoknya. Masih terlihat satu dua orang siswa tidak berdiskusi dengan temannya, dan kemudian peneliti mengelilingi kelas untuk melihat apakah berdiskusi, kemudian peneliti bertanya apa sudah selesai, kemudian peneliti menunjuk kelompok

3 untuk mempersentasikan hasil diskusinya didepan teman-teman kelompok lain kemudian kelompok lain bertanya yang belum dimengerti.

Peneliti menjelaskan kembali hubungan antara usaha dan energi dan sekaligus konsep energi kinetik dan persamaanya. Kemudian guru memberikan contoh soal tentang energi kinetik.

Peneliti memberikan soal pada masing-masing kelompok untuk dikerjakan atau didiskusikannya. Kemudian mengelilingi kelas untuk melihat kelompok yang belum mengerjakan atau kelompok mengalami kesulitan. Kemudian peneliti mengoreksi jawaban peseta didik yang belum menjawab dengan benar. Kemudian peneliti menunjuk beberapa siswa naik papan untuk dikerjakan dan menjelaskan yang telah didapatkannya dan kemudian tanggapi teman-teman kelompok yang lain. Pada pertemuan ketiga ini kondisi pembelajaran sudah cukup baik, hal ini terlihat pada penyampaian siswa sudah lancar dan dengan suara yang dapat didengar oleh semua kelompok. Kelompok lain juga sudah memperhatikan persentasi kelompok lain.

Karena waktu hampir habis, peneliti bertanya ada yang belum dimengerti, kemudian peneliti salah satu siswa menyimpulkan materi pada hari ini membantu memperbaiki kesimpulannya. Guru mengakhiri pertemuan dan memberitahu bahwa pertemuan selanjutnya akan diadakan tes siklus 1¹. Peneliti meminta siswa agar belajar dirumah untuk persiapan tes. Dan setelah itu megucapkan salam dan siswa pun membalasnya.

4) Pelaksanaan tes

Tes siklus 1 dilaksanakan pada pertemuan keempat pada hari Selasa, tanggal 17 November 2015 pukul 07.30 sampai 08.15. tes terdiri 10 soal dengan alokasi waktu yang diberikan adalah 45 menit. Peneliti membagikan soal tes dan lembar

jawaban. Peneliti mengingatkan siswa agar bekerja sendiri dalam mengerjakan tes dan mengerjakan soal tes dengan sungguh-sungguh.

Saat pelaksanaan tes, peneliti berkeliling memantau siswa dan selalu mengingatkan agar siswa tidak bekerjasama dalam menyelesaikan soal tes. Awal pelaksanaan tes suasananya tenang, tidak ada siswa yang bertanya jawaban soal pada siswa yang lain. Namun 20 menit terakhir suasana kelas sedikit ribut, beberapa siswa bertanya pada temannya yang duduk didepannya, dibelakang dan disampingnya. Peneliti menegur siswa yang bertanya terus dan memberitahukan kalau mengulangi kembali diberikan hukuman, dan waktunya sudah habis kemudian siswa lembar jawabannya dikumpul atas meja guru.

Peneliti bertanya kepada siswa soal berapa yang tidak dimengerti, dan kemudian dibahas bersama dengan siswa. Selama proses belajar mengajar pada siklus 1, pengamatan aktivitas siswa masih sangatlah kurang dan masih ada belum memperhatikan pelajaran.

Sebelum menutup kelas pada hari ini peneliti memberitahukan kepada siswa bahwa kelompok yang terbaik pada perjalanan siklus adalah kelompok 1 dan diberikan nilai nilai tambahan.

c. Data Hasil Observasi dan Hasil Tes

1) Data hasil observasi

a) Data Hasil Observasi Aktivitas Siswa

Observasi dilakukan untuk mengetahui sejauh mana keterlaksanaan pembelajaran fisika dengan menggunakan pendekatan konstruktivisme melalui metode siklus belajar karplus. Observasi dilakukan oleh bantuan rekan peneliti.

Berdasarkan hasil observasi pembelajaran sudah baik, hal ini dapat terlihat dalam lembar observasi bahwa tahapan dalam model pembelajarn siklus belajar karplus sudah sebagian terlaksana, meskipun ada beberapa siswa masih ada tidur dalam kelas dan bercanda dan masih ada siswa yang memanfaatkan waktu diskusi untuk berbincang-bincang diluar materi pelajaran sehingga pembelajaran masih kurang optimal. Selain itu, ketika kita bertanya kepada siswa masih banyak siswa yang belum mengerti hanya sebagian siswa yang mengerti dan menjawab dengan benar. Hal ini menunjukkan bahwa pelajaran telah yang lalu telah dilupakan dan tidak mengulangi pelajaran dirumah sehingga siswa cepat melupakan pelajaran tersebut.

Tabel 4.2. Data Lembar Observasi Aktivitas Siswa Siklus I

Sintak Pembelajaran	Pertemuan						Persentase (%)
	1	(P)(%)	2	(P)(%)	3	(P)(%)	
Pendahuluan							
1. Siswa mendengarkan dan menjawab pertanyaan motivasi dan prasyarat	36	97,29	36	97,29	37	100	98,19
2. Siswa mencatat tujuan yang dibacakan oleh guru	34	91,89	34	91,89	34	91,89	91,89
Eksplorasi							
3. Siswa berdiskusi dengan temannya dengan baik	31	83,78	29	78,37	29	78,37	80,17
4. Siswa bertanya pada temannya atau guru jika	12	32,43	13	35,13	13	35,13	34,23

belum memahami soal yang diberikan							
5. Siswa mempersentasekan hasil diskusinya	30	81,08	30	81,08	30	81,08	81,08
Pengenalan istilah 6. Siswa mendengarkan penjelasan guru	27	72,97	27	72,97	27	72,97	72,97
Aplikasi konsep 7. Siswa mengerjakan soal bersama dengan teman kelompoknya(diskusi) dan mempersentasekannya dipapan tulis	7	18,91	17	45,94	20	54,05	39,63
Penutup 8. Siswa bersama guru menyimpulkan materi yang diajarkan pada akhir pembelajaran	13	35,13	16	43,24	26	70,27	49,55
$\sum F (%)$							68,46

Dari tabel obseravasi aktivitas siswa diatas menyatakan bahwa siswa masih banyak belum menjalankan sintak yang diajarkan oleh peneliti sehingga masuk dalam langkah-langkah metode pembelajaran siklus belajar karplus belum semua terlaksana

dengan persentase 68,46 % dikarenakan siswa masih belum mau bekerja sama ketika diberikan arahan dan masih banyak siswa acuh takacuh dalam hal ini.

b) Data Hasil Observasi Penilaian Efektif Siswa

Hasil rekapitulasi observasi penilaian efektif siswa pada pertemuan 1, 2 dan 3.

Tabel 4.3. Data Hasil Lembar Observasi Penilaian Efektif Siswa Siklus 1

	Penilaian Afektif Siswa			
Siklus 1	Pertemuan			
Persentase	1	2	3	Rata-rata
	49.01	55.86	57.66	54.18

Dari tabel Observasi Penilaian efektif Siswa diatas menyatakan bahwa siswa masih banyak belum efektif dalam pembelajaran pada siklus 1 sehingga rata-rata persentase yang didapatkan adalah 54,18% dikarenakan siswa masih banyak mementingkan diri sendiri dan masih banyak main didalam kelas dan dikategorikan cukup.

c) Data Hasil Observasi Penilaian Psikomotorik Siswa

Tabel 4.4. Data Hasil Observasi Penilaian Psikomotorik Siswa Siklus 1

	Penilaian Psikomotorik			
Siklus 1	Pertemuan			
Persentase	1	2	3	Rata-rata
	62.52	64.14	68.83	65.16

Berdasarkan tabel diatas bahwa hasil observasi penilaian psikomotorik siswa pada siklus 1 masih dibawah rata-rata dengan persentase 65,16% dikarenakan siswa masih takut memberikan ide dalam proses pembelajaran.

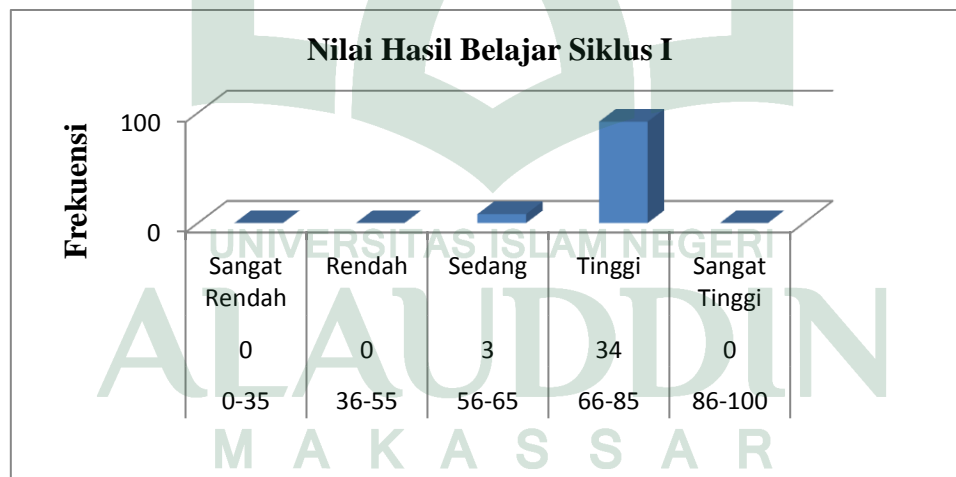
2) Data Hasil Tes

Tes tertulis pada siklus 1 terdiri dari nilai kelompok, dan nilai tugas. Tes ini bertujuan untuk mengukur Nilai belajar pada siklus 1 dapat dilihat dari kategori penilaian akhir siklus 1 yang merupakan nilai kumulatif dari nilai tugas dan nilai hasil tes siklus.

Tabel 4.5. Nilai hasil Belajar Fisika Siswa Kelas XI IPA2 SMA Neg 1 Polut

Nilai	Frekuensi	Kategori	Persentase (%)
0-35	0	Sangat Rendah	0
36-55	0	Rendah	0
56-65	3	Sedang	8,11
66-85	34	Tinggi	91,89
86-100	0	Sangat Tinggi	0

Hasil Dari data diatas dapat dilihat dari diagram berikut:



Gambar 4.4. Diagram Batang Hasil Belajar Fisika Siswa, Nilai Tugas, Nilai Individu, dan Nilai Hasil Belajar

d. Refleksi

Berdasarkan hasil tes siklus 1 dapat dilihat bahwa nilai rata-rata siswa adalah 73, hal ini telah terjadi peningkatan dari tes awal dengan nilai rata-rata siswa 65.

Berdasarkan observasi pelaksanaan tindakan, permasalahan-permasalahan pada siklus 1 adalah sebagai berikut:

- 1) Masih banyak siswa main-main ketika peneliti sementara menjelaskan
- 2) Hasil observasi aktivitas siswa masih banyak sintak yang tidak dilakukan oleh siswa sendiri hingga rata-rata aktivitas adalah 68,46% sehingga hasil belajar yang didapatkan masih rendah
- 3) Hasil penilaian diri siswa masih banyak belum terlaksana dengan baik.
- 4) Masih ada siswa yang main main ketika berdiskusi dilihat dari penilaian diri siswa masih ada siswa belum bekerja sama dengan kelompoknya.
- 5) Masih ada siswa yang tidur dalam kelas dan keluar masuk dalam kelas dalam proses pembelajaran
- 6) Dilihat dari penilaian diri kompetensi dasar siswa masih ada siswa yang belum memahami.

2. Siklus II

Pada siklus II, dilaksanakan pertemuan sebanyak 4 kali pertemuan, dengan alokasi waktu 2×45 menit. Materi yang dipersiapkan untuk siklus II adalah menghitung energi potensial (gravitasi dan pegas), menganalisis hubungan antara usaha dengan energi potensial dan merumuskan bentuk hukum kekekalan energi mekanik.

a. Perencanaan

Siklus II dilaksanakan untuk memperbaiki hambatan-hambatan yang terjadi pada siklus, yaitu lebih meningkatkan pengawasan dan kontrol agar siswa lebih

mengoptimalkan diskusi dengan semua anggota kelompok aktif selama diskusi, siswa diingatkan untuk lebih memperhatikan kelompok yang maju kedepan kelas, serta siswa tetap diingatkan agar membuat dokumen dibuku catatan mereka. Pengawasan dan kontrol selalu dilakukan karena masih ada siswa yang kurang memperhatikan dan tidak terkondisikan saat diskusi. Pada tahap perencanaan tindakan siklus II, membuat RPP 5 sampai RPP 7 sesuai materi dengan refleksi siklus I.

b. Tahap pelaksanaan

1) Pertemuan pertama

Pertemuan pertama dilaksanakan pada hari Ju'mat, 20 November 2015 pukul 07.30 WITA sampai 09.00 WITA. Pembelajaran dimulai dengan memeriksa kesiapan siswa kemudian Peneliti memberikan motivasi kepada siswa dan menyampaikan materi dan tujuan pembelajaran yaitu tentang pengertian energi potensial pegas dan gravitasi, menghitung energi potensial (gravitasi dan pegas) dan menganalisis.

Kemudian diminta bergabung dengan kelompok masing masing yang sudah dibagi pada pertemuan sebelumnya dan membantu siswa mengatur tempat duduknya supaya tidak berantakan.

Setelah siswa duduk pada tempatnya masing masing peneliti pun mengingatkan kembali tentang materi sebelumnya, dan kemudian peneliti memberikan soal secara umum kepada semua kelompok mempersentasekan bersamanya kelompok mencari contoh tentang energi potensial pegas dan gravitasi dan apa perbedaab keduanya.

Kemudian mengecek berkelompok yang sudah mengerjakan yang telah diberikan dan ternyata siswa sudah mulai melakukan diskusi bersama temannya

kelompoknya. Setelah diberi kesempatan beberapa menit, peneliti pun menunjuk kelompok tiga untuk mempersantasekan hasil diskusinya didepan teman kelompok lainnya sesudah dipersentasekan kelompok lain bertanya yang belum dimengerti.

Kemudian, siswa telah mempersentasikan peneliti menegaskan kembali dan menjelaskan secara singkat kepada siswa tentang pengertian energi potensial (pegas dan Gravitasi) dan apa perbedaan keduanya dan menanyakan kepada “siswa sudah mengerti atau belum” dan siswa menjawab “sudah mengerti”. Dan kemudian menjelaskan persamaan energi potensial (pegas dan gravitasi) dan hubungan antara usaha dan energi potensial dan memberikan contoh soal.

Kemudian Peneliti memberikan tugas masing masing pada kelompok untuk mengerjakan soal tentang energi potensial (pegas dan Gravitasi) dan hubungan antara usaha dan energi potensial. Dan memberikan waktu selama 15 menit.

Sambil menunggu waktunya habis peneliti berkeliling melihat jawaban siswa sudah betul atau belum dan ketika masih belum mengerti siswa diberi bimbingan, dan Peneliti menghimbau kepada siswa bahwa ketika belum mengerti bertanya kepada peneliti dan teman yang lain juga siswa merasa kurang jelas, peneliti juga menghimbau kepada siswa untuk terlibat aktif dan berpartisipasi dalam diskusi. Kemudian siswa masih ada yang belum mengerti soal yang diberikan sehingga peneliti memberikan arahan kembali tentang contoh usaha tersebut.

Selesai memberikan pengarahan, beberapa kelompok mengalami kesulitan yang sama dan mengajukan pertanyaan yang sama. Peneliti memberikan pengarahan kepada keseluruhan siswa secara bersama-sama didepan kelas. Setelah peneliti selesai menjelaskan, beberapa kelompok mulai menyimpulkan hasil diskusinya.

Waktu diskusi kelompok telah selesai, peneliti meminta setiap kelompok untuk meuliskan dipapan tulis hasil diskusinya kepada teman-teman kelompok lain kemudian kelompok lain bertanya ketika contoh yang telah jelaskan belum dimengerti. Yang memiliki kesempatan untuk mendiskusikan hasil diskusinya adalah kelompok 2. Kemudian peneliti bertanya kepada siswa adakah jawaban yang lain seperti kelompok 2?, tapi siswa hanya diam kemudian peneliti menunjuk kelompok 5 untuk mempersentasikan hasil diskusinya didepan teman-temanya.

Setelah mengerjakan soal yang diberikan dan semua pun siswa tealah mengerti kemudian peneliti memberikan pertanyaan siapa bisa menyimpulkan hasil pelajaran pada hari ini, dan akhirnya seseorang siswa putra menjelaskan pelajaran pada hari ini dan semua temannya pertepuk tangan.

Setelah siswa bersama-sama dengan peneliti menyimpulkan pengertian uasaha dan contohnya dan persamaan usaha. Siswa diminta untuk mempelajari materi berikutnya tentang energi mekanik dan persamaanya dan memberikan tugas mencari contoh soal tentag energi mekenik. Setelah itu peneliti memberitahukan bahwa tugas tersebut harus ada diatas meja sebelum ibu datang, peneliti menutup pelajaran dengan memberikan motivasi dan mengucapkan salam sebelum meninggalkan ruang kelas.

2) Pertemuan kedua

Pertemuan kedua dilaksanakan pada hari Selasa, 24 November 2015 pukul 07.30 WITA sampai 09.00 WITA. Peneliti memberikan pertanyaan motivasi dan menyampaikam tujuan pembelajaran yaitu menjelaskan pengertian energi mekanik dan menganalisis energi mekanik.

Sebelum memasuki materi tersebut peneliti mengigatkan siswa materi- materi pada pertemuan sebelumnya yaitu tentang pengertian energi potensial (Pegas dan

Gravitasi) dan persamaan energi potensial (pegas dan Gravitasi). Melalui tanya jawab peneliti membimbing siswa supaya ingat materi pada pertemuan sebelumnya. Dengan melalui tanya jawab dan siswa tersebut sangat bersemangat menjawab. Dan kemudian peneliti mengingatkan siswa untuk memperhatikan dan berani untuk mengungkapkan pendapatnya dalam kegiatan diskusi dan mengingatkan tugas sudah dikumpul atau belum.

Peneliti meminta siswa untuk bergabung dengan kelompoknya masing-masing yang sudah dibagi pertemuan sebelumnya dan mengatur tempat duduk siswa serta menghimbau agar dalam pengaturan tempat duduk tidak gaduh. Sebelum memasuki diskusi peneliti memberikan pertanyaan kepada siswa apa yang dimaksud dengan energi?. Kemudian Peneliti memberikan tugas kepada siswa mendiskusikan pengertian energi mekanik dan hubungan antara energi potensial dan energi kinetik. Siswa mulai berdiskusi dengan kelompoknya. Masih terlihat ada siswa yang tidak ikut berdiskusi dengan kelompoknya. Beberapa kelompok mulai mencari pengertian energi mekanik macam-macam energi dibuku paket yang telah disediakan dan hubungan antara energi kinetik dan energi potensial dibuku paket yang disediakan oleh sekolah. Peneliti berkeliling untuk mengamati hasil pekerjaan setiap kelompok. Guru menghampiri kelompok yang masih tampak belum mengerti tentang soal tersebut.

Peneliti melanjutkan pengamatan pekerjaan kelompok lain. Seperti pertemuan pertama, setelah semua telah mendiskusikan soal yang telah diberikan kemudian guru menunjuk kelompok yang mempersentasikan hasil diskusinya pada teman-teman kelompok yang lainnya.

Kemudian guru menunjuk kelompok 4 untuk mempersentasikan hasil diskusi tentang pengertian energi mekanik kemudian bertanya ada masih yang belum dimengerti dan teman-teman menjawab "sudah mengerti" dan kemudian menunjuk kelompok 3 untuk menjelaskan hubungan antara energi kinetik dan energi potensial.

Kemudian peneliti menjelaskan kembali pengertian energi mekanik dan menjelaskan hubungan antara energi kinetik dan energi potensial. Kemudian peneliti memberikan contoh soal tentang energi mekanik dan siswa pun memperhatikannya. Kemudian peneliti memberikan soal masing masing perkelompok untuk dikerjakan atau didiskusikan kemudian secara ditunjuk 1 orang untuk menjelaskan hasil kerjanya dan diberikan waktu selama 5 menit untuk mengerjakannya.

Kemudian mengelilingi kelas untuk melihat kelompok yang belum mengerjakan atau kelompok mengalami kesulitan. Kemudian peneliti mengoreksi jawaban peserta didik yang belum menjawab dengan benar. Kemudian peneliti menunjuk siswa naik ke papan tulis untuk mengerjakan dan menjelaskan yang telah didapatkannya dan kemudian ditanggapi oleh teman-teman kelompok yang lain. Pada pertemuan kedua ini kondisi pembelajaran sudah cukup baik, hal ini terlihat pada penyampaian siswa sudah lancar dan dengan suara yang dapat didengar oleh semua kelompok. Kelompok lain juga sudah memperhatikan persentasi kelompok lain dan sudah menanggapi jawabannya temannya dengan baik pula.

Peneliti menunjuk salah satu siswa untuk menyimpulkan materi pada hari ini, dan peneliti menunjuk perwakilan kelompok 2 untuk menyimpulkan materi yang dipelajari. Dipertemuan pertama siswa sudah mulai aktif dan kondisi pembelajarannya sudah mulai bagus tapi masih siswa main dalam kelas.

Karena waktu hampir habis, guru pun memberikan tugas 1 nomor untuk dikerjakan dirumaha sebagai latihan tentang energi mekanik. Menutup dan memberitahukan kepada siswa mempelajari materi selanjutnya tentang Daya dan persamaanya. Dan peneliti pun mengucapkan salam.

3) Pertemuan Ketiga

Pertemuan ketiga dilaksanakan pada hari Ju'mat, 27 November pukul 07.30 WITA sampai 09.00 WITA. Peneliti pertanyaan motivasi dan menyampaikan tujuan pembelajaran tentang pengertian daya dan menghitung besarnya daya.

Sebelum memasuki materi tersebut peneliti mengingatkan kepada siswa tentang materi-materi pada pertemuan sebelumnya yaitu tentang energi mekanik dan menanyakan soal yang diberikan dipertemuan sebelumnya sudah dimengerti dan siswa pun jawab "sudah mengerti". Dan peneliti mengigatkan kepada siswa untuk memperhatikan belajaran pada hari ini karena pertemuan terakhir tentang usaha dan energi.

Peneliti meminta kepada siswa untuk bergabung dengan kelompoknya masing-masing yang sudah dibagi pada pertemuan sebelumnya dan mengatur tempat duduk siswa serta memberitahukan agar dalam pengaturan tempat duduk tidak berantakan. Kemudian peneliti memberikan soal yang ingin didiskusikan yaitu pengertian daya dan diberikan waktu selama 2 menit.

Setelah siswa diberikan soal siswa pun mulai mendiskusikan dengan teman kelompoknya. Dan sudah terlihat siswa sudah aktif berdiskusi dengan temannya, dan kemudian peneliti mengelilingi kelas untuk melihat apakah berdiskusi, kemudian peneliti bertanya apa sudah selesai, kemudian peneliti menunjuk kelompok 1 untuk

mempersentasikan hasil diskusinya didepan teman-teman kelompok lain kemudian kelompok lain bertanya yang belum dimengerti.

Peneliti menjelaskan kembali pengertian daya dan mrembimbing siswa cara mendapatkan rumus dari daya. Kemudian guru memberikan contoh soal tentang daya.

Peneliti memberikan soal pada masing-masing kelompok untuk dikerjakan atau didiskusikannya. Kemudian mengelilingi kelas untuk melihat kelompok yang belum mengerjakan atau kelompok mengalami kesulitan. Kemudian peneliti mengoreksi jawaban peserta didik yang belum menjawab dengan benar. Kemudian peneliti menunjuk beberapa siswa naik ke papan tulis untuk mengerjakan dan menjelaskan yang telah didapatkannya dan kemudian ditanggapi oleh teman-teman kelompok yang lain. Pada pertemuan ketiga ini kondisi pembelajaran sudah cukup baik, hal ini terlihat pada penyampaian siswa sudah lancar dan dengan suara yang dapat didengar oleh semua kelompok. Kelompok lain juga sudah memperhatikan persentasi kelompok lain.

Karena waktu sudah hampir habis, peneliti bertanya ada yang belum dimengerti, kemudian peneliti menunjuk salah satu siswa menyimpulkan materi pada hari ini membantu memperbaiki kesimpulannya. Guru mengakhiri pertemuan dan memberitahu bahwa pertemuan selanjutnya akan diadakan tes siklus II. Peneliti meminta siswa agar belajar dirumah untuk persiapan tes. Dan setelah itu mengucapkan salam dan terimah kasih kepada siswa karena sudah membantu ddalam melakukan penelitian siswa pun membalasnya mengucapkan terimah kasih.

4) Pelaksanaan tes

Tes siklus II dilaksanakan pada pertemuan keempat pada hari Selasa, tanggal 1 Desember 2015 Pukul 07.30 WITA sampai 08.15 WITA. Tes terdiri 10 soal dengan

alokasi waktu yang diberikan adalah 45 menit. Peneliti membagikan soal tes dan lembar jawaban. Peneliti mengingatkan siswa agar bekerja sendiri dalam mengerjakan tes dan mengerjakan soal tes dengan sungguh-sungguh. Tes siklus II berjalan lancar, siswa serius menyelesaikan soal-soal.

Peneliti bertanya kepada siswa soal berapa yang tidak dimengerti, dan kemudian dibahas bersama dengan siswa. Selama proses belajar mengajar pada siklus II, pengamatan aktivitas siswa terlihat sudah sangat baik dan sudah sangat memperhatikan pelajaran dan mulai berdiskusi bersama teman kelompoknya.

Sebelum peneliti memberikan salam pada siswa peneliti pun mengumumkan bahwa kelompok terbaik pada siklus II adalah jatuh dikelompok I kembali dan diberikan modul yang terdapat materi yang ajarkan.

c. Data Hasil Observasi dan Hasil Tes

1) Data hasil Observasi

a) Data Hasil Observasi aktivitas Siswa

Observasi dilakukan untuk mengetahui sejauh mana keterlaksanaan pembelajaran fisika dengan model pembelajaran siklus belajar karplus.

Berdasarkan hasil observasi, pembelajaran sudah terlaksana dengan baik dan lancar. Peneliti memeriksa kesiapan siswa dan menyampaikan tujuan pembelajaran. Setiap saat guru memberikan motivasi kepada siswa berperan aktif dan bekerja sama dengan kelompok masing-masing. Sehingga diskusi dalam kelompok terlaksana dengan baik, siswa sudah sangat aktif dibandingkan dengan pertemuan-pertemuan sebelumnya. Selain itu, selama proses pembelajaran guru juga memotivasi siswa untuk berani bertanya tentang hal-hal yang mereka belum mengerti, meminta siswa untuk telah mengerjakan soal. Siswa pun tidak tegang lagi untuk bertanya.

Peneliti memantau jalannya diskusi, diakhir pembelajaran tidak lupa menegaskan kembali materi yang dipelajari hari ini. Dengan demikian kegiatan pembelajaran fisika dengan menggunakan model siklus belajar karplus berjalan dengan baik dan membuat kegiatan belajar menjadi lebih terarah.

Tabel 4.7. Data Hasil Observasi Penilaian Afektif Siswa Siklus II

Sintak Pembelajaran	Pertemuan						Persentase (%)
	5	(P)(%)	6	(P)(%)	7	(P)(%)	
Pendahuluan							
1. Siswa mendengarkan dan menjawab pertanyaan motivasi dan prasyarat	37	100	37	100	37	100	100,00
2. Siswa mencatat tujuan yang dibacakan oleh guru	35	94,59	36	97,29	35	94,59	95,49
Eksplorasi							
3. Siswa berdiskusi dengan temannya dengan baik	29	78,37	30	81,08	30	81,08	80,18
4. Siswa bertanya pada temannya atau guru jika belum memahami soal yang diberikan	21	56,75	24	64,86	30	81,08	67,56
5. Siswa mempersentasekan hasil diskusinya	31	83,78	31	83,78	33	89,18	85,58
Pengenalan istilah							
6. Siswa mendengarkan penjelasan guru	27	72,97	30	81,08	30	81,08	78,38
Aplikasi konsep							
7. Siswa mengerjakan soal bersama dengan teman kelompoknya(diskusi) dan mempersentasekannya dipapan tulis	23	62,16	27	72,97	33	89,18	74,77

Penutup 8. Siswa bersama guru menyimpulkan materi yang diajarkan pada akhir pembelajaran	28	75,67	28	75,67	31	83,78	78,37
$\sum F$ (%)							82,54

b) Data Lembar Observasi Penilaian Afektif Siswa

Tabel 4.7. Data Hasil Observasi Penilaian Afektif Siklus II

	Penilaian Afektif Siswa			
Siklus 2	Pertemuan			
Persentase	5	6	7	Rata-rata
		70.45	89.55	83.78

Dari tabel diatas hasil observasi penilaian efektif mengalami peningkatan dari siklus 1 ke siklus II yang dimana persentasenya adalah 54,18% mengalami peningkatan 81,26% sehingga dikategorikan sudah baik sekali.

c) Data Hasil Observasi Penilaian Psikomotorik

Tabel 4.8. Data Hasil Observasi Penilaian Psikomotorik Siklus II

	Penilaian Psikomotorik			
Siklus 2	Pertemuan			
Persentase	1	2	3	Rata-rata
		71.89	74.94	76.58

Dari tabel diatas hasil observasi penilaian psikomotorik siswa mengalami peningkatan dari siklus 1 ke siklus II yaitu dimana persentasenya adalah 65,16% mengalami peningkatan 74,47% sehingga dikategorikan sudah baik sekali dikarenakan siswa sudah berani naik dipapan tulis dan mempersentasikan hasil diskusinya pada teman kelompok yang lain.

2) Data Hasil Tes

Hasil tes terdiri dari hasil nilai kelompok, nilai tugas, dan nilai tes akhir siklus II. Rata-rata nilai tugas, dan nilai kelompok yang diperoleh siswa 80,61 dengan nilai terendah 79,7 dan nilai tertinggi 83,7.

Tes akhir siklus II mengalami peningkatan dari siklus I. Hal tersebut ditandai dengan nilai rata-rata siswa pada siklus I 73 pada siklus II menjadi 81 dengan nilai terendah 73 dan nilai tertinggi 85. Pada siklus I siswa yang mencapai KKM sebanyak 14 siswa atau 37,83 %, pada siklus II sebanyak 35 siswa atau 94,59%. Persentase rata-rata skor jawaban benar siswa pada siklus II berada pada kriteria tinggi.

Tabel.4.9. Nilai Hasil Belajar Fisika Siswa Kelas XI IPA 2 SMA Negeri I Polut

Nilai	Frekuensi	Kategori	Persentase (%)
0-35	0	Sangat Rendah	0
36-55	0	Rendah	0
56-65	0	Sedang	0
66-85	37	Tinggi	100
86-100	0	Sangat Tinggi	0

Hasil dari data diatas dapat dilihat dari diagram berikut:



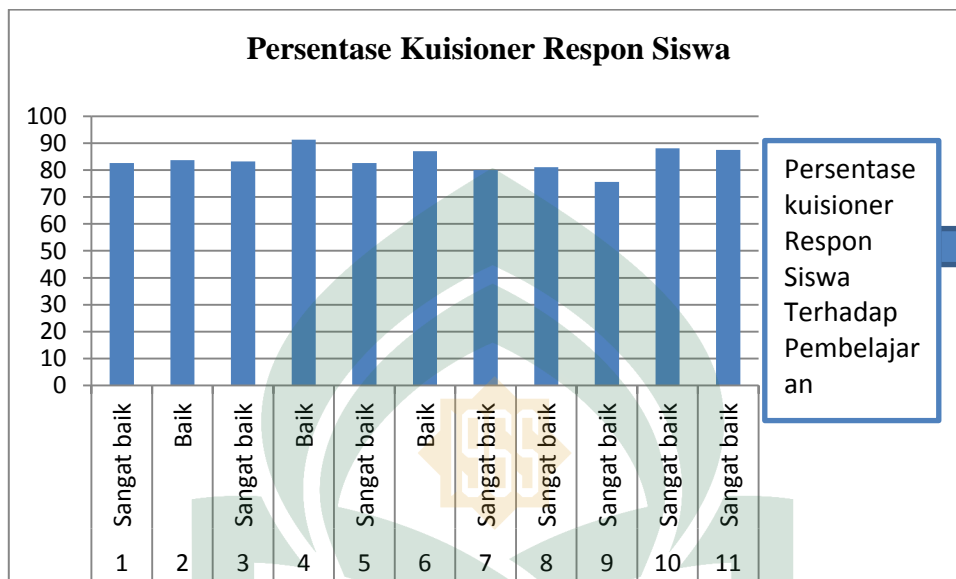
Gambar 4.5. Diagram Batang Hasil Belajar Fisika Siswa, Nilai Tugas, Nilai Individu, dan Nilai Hasil Belajar

Hasil analisis kemampuan hasil belajar fisika siswa, menunjukkan kemampuan siswa dalam menyatakan hasil belajar siswa mengalami peningkatan dari siklus I ke siklus II. Pada siklus persentase hasil belajar siswa dinyatakan sudah cukup baik karena sudah terdapat ketuntasan dikategorikan tinggi dikarenakan persentase yang didapatkan adalah 94,59 % sedangkan pada siklus II dinyatakan dalam kategori Tinggi sesuai dengan Grafik diatas persentase didapatkan 100 %.

3) Data Hasil Kuisisioner Respon Siswa

Kuisisioner respon siswa diberikan untuk mengetahui respon siswa terhadap pembelajaran fisika dengan model pembelajaran siklus belajar karplus. Kuisisioner respon siswa diberikan pada akhir siklus II. Hasil kuisisioner respon siswa terhadap model pembelajaran siklus belajar karplus 84,60% termasuk dalam kategori kriteria sangat baik. Untuk lebih jelasnya persentase respon siswa disetiap aspeknya pada diagram batang berikut ini:

Gambar 4.6. Diagram Persentase Kuisisioner Respon Siswa



Berikut ini analisis hasil kuisisioner respon siswa terhadap pembelajaran fisika dengan model pembelajaran fisika dengan model pembelajaran siklus belajar karplus.

Tabel 4.10. Analisis Hasil Kuisisioner Respon Siswa Terhadap Pembelajaran Fisika

Indikator	1	2	3	4	5	6	7	8	9	10	11	12
Persentase	82,70	83,78	83,24	91,35	82,70	87,03	80,00	81,08	75,68	88,11	87,57	91,89
Kriteria	Sangat Baik	Sangat Baik	Sangat Baik	Sangat Baik	Sangat Baik	Sangat Baik	Baik	Baik	Baik	Sangat Baik	Sangat Baik	Sangat baik

d. Refleksi

Refleksi dilakukan oleh peneliti dengan guru setelah pelaksanaan pembelajaran siklus II berakhir. Dari hasil refleksi menunjukkan bahwa pelaksanaan pembelajaran pada siklus II telah relatif lebih baik dari pelaksanaan pembelajaran siklus I.

Berdasarkan dan hasil observasi beberapa kekurangan dalam pelaksanaan tindakan pada siklus I telah diperbaiki, yaitu waktu yang diberikan siswa benar-benar telah dimanfaatkan oleh siswa sehingga tugas selesai dengan tepat waktu, tidak lagi siswa tidur didalam kelas dan keluar masuk. Kerja sama siswa lebih bisa terjalin, ini bisa dilihat ketika siswa meminjam buku diperpustakaan untuk digunakan sebagai referensi.

Berdasarkan hasil analisis tes siklus II dapat diketahui bahwa nilai rata-rata kelas sebesar 81, dan rata-rata persentase nilai tes dalam satu kelas berada pada kriteria tinggi. Dilihat dari nilai hasil belajar siswa keberhasilan sudah diatas rata-rata sehingga tindakan dihentikan.

C. Pembahasan

Pembelajaran fisika melalui pendekatan konstruktivisme dengan metode siklus belajar karplus ini diawali dengan persentase kelas, yaitu menyampaikan materi yang dibawahkan pada hari ini dengan singkat dan memberikan pertanyaan motivasi. Peneliti diberikan soal untuk dikerjakan sesuai pengalaman yang telah didapatkan, Siswa berkelompok, berdiskusi, bekerja sama, dan saling membantu satu sama lain dalam mengintegrasikan pengeatahuan-pengetahuan baru dengan pengetahuan yang telah dimilikinya. Kelompok diskusi yang digunakan dalam penelitian ini beranggotakan 6-7 orang siswa. Kelompok dibentuk berdasarkan hasil nilai tes awal.

Selain itu peneliti selalu memonitor kinerja siswa dalam kelompok. Peneliti melakukan hal tersebut agar dapat membantu siswa yang mengalami kesulitan dalam menghubungkan konsep-konsep yang mereka pelajari dengan pengalaman yang mereka miliki. Setelah siswa selesai mendiskusikan soal yang diberikan, maka

kegiatan selanjutnya adalah pembahasan atau presentasi kelas oleh siswa. Siswa menjelaskan kepada teman-temannya dan menuliskan hasil diskusi kelompok mereka pada papan tulis, dengan menuliskan hasil diskusi kelompok di papan tulis ini maka siswa dapat mengetahui benar atau salah jawaban hasil diskusi mereka, hal ini akan memberi pengetahuan yang lebih kepada siswa.

Pada saat pelaksanaan pembahasan, guru selalu menampung alternatif jawaban yang berbeda yang diperoleh tiap kelompok. Peneliti juga memerintahkan siswa untuk mencatat hasil diskusi kelas mereka jika jawaban yang diperoleh berbeda dengan jawaban siswa sebelumnya. Saat pembahasan terhadap jawaban dalam presentasi, Peneliti memerintahkan kepada siswa lain untuk mencermati hasil jawaban yang dijelaskan atau ditulis di papan tulis. Setelah pembahasan selesai, peneliti mengajak para siswa untuk menyimpulkan materi yang telah disampaikan. Hal ini melatih siswa untuk menganalisis dan menarik kesimpulan dari berbagai pernyataan. Guru juga menghimbau untuk setiap siswa untuk mencatat kesimpulan materi yang disimpulkan oleh peneliti bersama siswa.

Dari hasil observasi pelaksanaan pembelajaran yang dilakukan, proses pembelajaran dapat berjalan dengan baik. Walaupun ada beberapa yang tidak sesuai dengan rencana, karena tidak semua soal yang diberikan untuk dipresentasikan oleh siswa seperti yang terjadi pada siklus pertama. Selama kegiatan pembelajaran, terlihat aktivitas siswa lebih dominan dibandingkan dengan peneliti. Sehingga, proses pembelajaran tidak lagi merupakan pembelajaran yang terpusat pada peneliti, tetapi siswa menjadi lebih mandiri dalam proses pembelajaran. Belajar dengan cara diskusi kelompok, dimana kelompok terdiri dari anggota dengan tingkat akademis yang

heterogen akan memberi kesempatan kepada siswa untuk bekerjasama. Biasanya siswa yang lebih pandai menjadi tempat bertanya teman yang lain.

Berdasarkan penilaian hasil observasi afektif dan psikomotorik terjadi peningkatan dari siklus 1 ke siklus II yaitu dengan persentase siklus 1 adalah 54,18% dan siklus II 81,26%. Penilaian psikomotorik juga terjadi peningkatan dengan persentase 65,16 % menjadi 74,47% dan sudah dikategorikan baik.

Berdasar nilai tugas, nilai kelompok dan nilai hasil belajar siswa rata-rata nilai siswa terjadi peningkatan dari siklus I ke siklus II. Dalam siklus I, dan nilai keseluruhan hasil belajar siswa adalah dan nilai rata-rata hasil belajar siswa disilus II adalah 81.

Berdasarkan nilai tes akhir siklus, terjadi peningkatan dari siklus I ke siklus II. Ketuntasan belajar siswa untuk siklus I dan siklus II juga telah melebihi batas ketuntasan belajar minimal siswa kelas XI IPA2 SMA Negeri 1 Polut, yakni sebesar 70% dari keseluruhan jumlah siswa dalam satu kelas. Untuk lebih jelasnya, data peningkatan hasil belajar siswa berdasarkan tes siklus I dan tes siklus II disajikan pada tabel berikut ini:

Tabel 4.11 . Nilai rata-rata Fissika Kelas XI IPA2 berdasar hasil tes Siklus I dan II

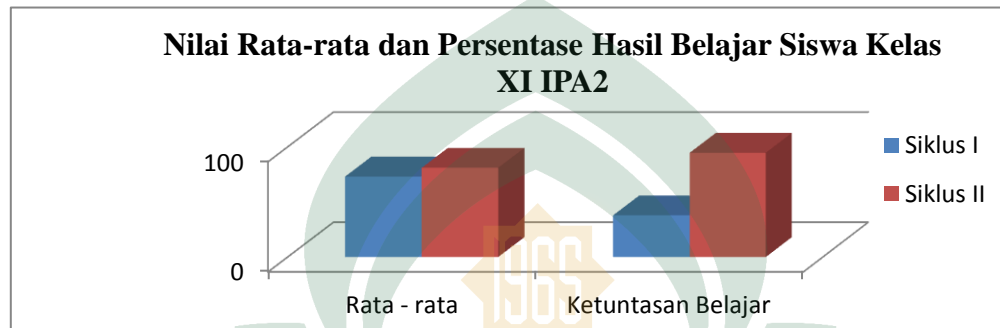
	Rata – rata	Kategori
Siklus I	73	Tinggi
Siklus II	81	Tinggi

Tabel 4.12. Ketuntasan Belajar Siswa XI IPA2 Berdasar Hasil tes Siklus I dan II

	Ketuntasan Belajar

Siklus I	37,83
Siklus II	94,59

Peningkatan yang terjadi pada nilai rata-rata siswa dan persentase hasil belajar siswa akan jauh lebih jelas pada diagram batang berikut ini.



Gambar 4.6. Diagram Batang Nilai Rata-rata dan Persentase Hasil Belajar Siswa

Berdasarkan tes yang dikerjakan siswa secara individu, nampak pula adanya peningkatan pada masing-masing indikator Hasil Belajar fisika siswa dari siklus I ke siklus II. Penghitungan didasarkan atas banyaknya siswa yang menjawab benar untuk setiap butir soal yang menunjukkan masing-masing indikator belajar fisika.

Dalam analisis kuisisioner respon siswa dapat dilihat bahwa respon siswa dalam membangun hasil belajar siswa termasuk dalam kriteria baik. Walaupun begitu tetapi respon siswa terhadap belajar kelompok, presentasi hasil diskusi, dan penghargaan kelompok, serta respon interaksi dalam kegiatan belajar mengajar termasuk dalam kriteria sangat baik.

Menurut Slavin⁴⁰ fungsi utama dalam tim adalah memastikan bahwa semua anggota team benar-banar belajar, dan lebih khususnya lagi, adalah untuk mempersiapkan anggota untuk mengerjakan soal dengan baik.

Menurut Nana Sujana⁴¹ diskusi pada dasarnya adalah tukar menukar informasi, pendapat dan pengalaman dengan maksud untuk mendapat pengertian bersama. Adanya kerjasama dalam kelompok menandakan bahwa semakin banyak ide-ide yang muncul dari setiap siswa. Banyaknya ide-ide yang muncul ini tentunya akan semakin memperkaya pengetahuan dan hasil belajar siswa. Kemudian, karena tim itulah dapat meningkatkan pemahaman konsep siswa dan akhirnya mencapai prestasi yang diinginkan. Selain itu bahwa jika siswa diberi penghargaan karena melakukan lebih baik dari apa yang mereka lakukan sebelumnya, mereka akan lebih termotivasi untuk berusaha daripada apabila mereka baru diberi penghargaan jika lebih baik dari yang lain, karena penghargaan atas kemajuan untuk meraih sukses bukanlah sesuatu yang terlalu sulit atau terlalu mudah untuk dilakukan siswa. Hal ini dapat terlihat dengan diberikannya poin kemajuan individu, siswa akan tau mereka lebih baik dari pertemuan sebelumnya atau tidak.

Dengan demikian peningkatan hasil belajar siswa melalui pendekatan konstruktivisme dengan metode siklus belajar karplus pada siswa Siswa SMA Negeri I Polut khususnya kelas XI IPA2, dapat meningkatkan hasil belajar siswa.

D. Keterbatasan Penelitian

Penelitian yang dilaksanakan di SMA Negeri 1 Polut Mengenai pendekatan konstruktivisme dengan metode siklus belajar karplus sebagai upaya meningkatkan

⁴⁰ Robert E. Slavin, *Cooperative Learning Teori Riset dan Praktik* (Landon: allymand Bacon, 2005), h.144

⁴¹ Nana Sudjana, *Penilaian Hasil Proses Belajar Mengajar* (Bandung: Remaja Rodaskarya, 2002), h.79-80.

hasil belajar fisika siswa memiliki keterbatasan dalam penelitian pada waktu yang diberikan oleh pihak sekolah sehingga peneliti mempersingkat materi yang diberikan kepada siswa karena masih I bab yang ingin diajarkan oleh guru mata pelajaran.



BAB V

SIMPULAN DAN IMPLIKASI PENELITIAN

A. Simpulan

Dari hasil penelitian yang dilakukan dan pembahasan yang telah diuraikan, maka diperoleh kesimpulan bahwa sebagai berikut:

1. Pelaksanaan pembelajaran fisika melalui pendekatan konstruktivisme dengan model siklus belajar karplus untuk meningkatkan hasil belajar siswa adalah sebagai berikut:
 - a. Guru mengelompokkan siswa menjadi 5 kelompok menurut prosedur siklus Belajar karplus, kelompok beranggotakan 5 orang siswa atau satu kelompok beranggotakan 6 orang siswa.
 - b. Guru menyampaikan presentasi kelas dengan memberikan materi pelajaran secara singkat.
 - c. Siswa berdiskusi dalam kelompok untuk menyelesaikan soal yang diberikan.
 - d. Siswa mempersentasikan atau menuliskan hasil diskusi kelompok mereka di papan tulis.
 - e. Guru bersama siswa melakukan pembahasan alternatif jawaban yang digunakan siswa dalam menjawab pertanyaan.
 - f. Guru dan siswa menyimpulkan masalah yang telah siswa diskusikan dalam kelompoknya maupun hasil dari presentasi kelas.
 - i. Guru memberikan penghargaan kepada kelompok-kelompok yang berprestasi.
2. Hasil Belajar Fisika Siswa kelas XI IPA2 di SMA Negeri 1 Polut mengalami peningkatan setelah dilaksanakan pembelajaran Fisika dengan Pendekatan

Konstruktivisme melalui Metode Siklus Belajar Karplus. Hal ini ditandai dengan nilai rata-rata siswa kelas XI IPA2 meningkat dari tes kemampuan awal sebesar 65 ke siklus I sebesar 73 dan siklus II sebesar 81.

3. Berdasarkan data hasil Kuisisioner respons siswa melalui pendekatan *Konstruktivisme* dengan model Siklus Belajar Karplus, diperoleh persentase respons siswa sebesar 91,89 % (kriteria sangat baik).

B. Implikasi Penelitian

Berdasarkan hasil penelitian yang dilakukan dan pembahasan, selama pelaksanaan penelitian dengan Pendekatan *konstruktivisme* melalui metode belajar karplus yang telah dilakukan, peneliti memberikan masukan atau saran yang perlu dipertimbangkan oleh berbagai pihak berkaitan dengan Pendekatan konstruktivisme melalui metode belajar karplus sebagai upaya meningkatkan Hasil Belajar pada siswa kelas XI IPA2 SMA Negeri 1 Polut, yaitu:

1. Kepada pihak sekolah, diharapkan agar metode belajar ini dapat menjadi metode alternatif yang digunakan di SMA Negeri 1 Polut dan dapat dilaksanakan secara bergantian dengan model pembelajaran yang lain. Karena Pendekatan *konstruktivisme* melalui metode belajar karplus dapat meningkatkan Hasil Belajar Fisika siswa.
2. Kepada peneliti lain dapat melakukan penelitian lebih lanjut menggunakan Pendekatan *konstruktivisme* melalui metode belajar karplus dengan mencakup aspek selain Hasil Belajar dan mengaplikasikannya pada materi pembelajaran yang berbeda atau pada mata pelajaran selain Fisika.

Daftar Pustaka

- Asriani. 2009. *Jurnal Meningkatkan Hasil Belajar Matematika Melalui Pendekatan Konstruktivisme Dengan Metode Siklus Belajar Karplus Pada Siswa Kelas XI IPA₂ SMA Negeri 9 Makassar*. Skripsi. Universitas Negeri Makassar.
- Astutik, Sri. *Jurnal Meningkatkan Hasil Belajar Siswa Dengan Model Siklus Belajar (learning cycle 5e) Berbasis Eksperimen Pada Pembelajaran Sains di SDN Patrangi Jember*. Pendidikan Matematika dan Ilmu Pengetahuan Alam: FKIP Universitas Jember. 2012.
- Benjamin S. Bloom, *taxonomy Of Education Objectives* (Kanada: University Exminer. 1956.
- Dapertemen Pendidikan Nasional. *Kamus Besar Bahasa Indonesia*. Jakarta: Balai Pustaka. 1993.
- Dewiatmini, Pramita. *Skripsi upaya Meningkatkan Pemahaman Konsep Matematika Pada Pokok Bahasan Himpunan Siswa Kelas Vii A Smp Negeri 14 Yogyakarta Dengan Penerapan Model Pembelajaran Kooperatif Tipe Student Teams Achievement Divisions*(Stad. Yogyakarta. UNY. 2010
- Engkoswara. *Dasar-Dasar Metodologi Pengajaran*. Jakarta: Bina aksara. 1988.
- Hamalik, Oemar. *Proses Belajar Mengajar*. Jakarta: BumiAksara. 2003.
- Hamzah B. Uno. *Oriantasi Baru Dalam Psikologi Pembelajaran*. Jakarta: Bumi Aksara. 2006.
- Herman Hudoyo. *Mengajar Belajar Matematik*. Jakarta: Depdikbud. 1988.
- Kevin Seifer dan Rozemary Sutto. *Educational Phychology*. Switzerland: The Saylor Foundation, 2009.
- Lajnah Pentasih Mushaf Al-Qur'an Dapertemen Agama RI. *Al-Qur'an dan Terjemahan*. Semarang: PT Karya Toha Putra Semarang. 1995.
- Maryati. *Materi Ajar Strategi Pembelajaran*. Makassar :UniversitasMuh. Makassar. 2013.
- Natsir, Muhammad. *Strategi Pembelajaran Fisika*. Makassar: Universitas Negeri Makassar. 2004.

- Nana, Sudjana. *Penilaian Hasil Proses Belajar Mengajar*. Bandung Remaja Rodaskarya. 2000.
- Putu Widi,dkk.. *Jurnal Penerapan Pembelajaran Konstruktivisme dengan Siklus Belajar Karplus untuk Meningkatkan Hasil Belajar Siswa VIIb₃ SMP Negeri 14 Palu*. Sulawesi Tengah. Jurusan Pendidikan Fisika MIPA Universitas Tadulako. 2012.
- Riandi, Seven. *Meningkatkan Hasil Belajar Fisika Siswa kelas XI IPA₃ SMA Negeri 3 Makassar Melalui Pemberian Kuis Dalam Pembelajaran*. Skripsi. Universitas negeri Makassar. 2007.
- Robert E, Slavin. *COOPERATIVE LEARNING Teori Riset dan Praktik*. London : Allymand Bacon. 2005.
- Rusman. *Model-Model Pembelajaran Mengembangkan Profesionalisme Guru*. Jakarta: PT Raja Grafindo Persada. 2014.
- Sardiman. *Interaksi dan Motivasi Belajar Mengajar*. Jakarta: Raja Grafindo Persada. 2006.
- Slameto. 2003. *Belajar dan Faktor-faktor yang Mempengaruhinya*. Jakarta: PT. Rineka Cipta.
- Suharsimi Arikunto, Suhardjono, Supardi. *Penelitian Tindakan Kelas*. Jakarta : Penerbit Bumi Aksara. 2007.
- Suparman, A. *Disain Instruksional*. Jakarta: Departemen Pendidikan dan Kebudayaan, Direktorat Jenderal Pendidikan Tinggi. 1991.
- Suparno, Paul. *Teori Pengembangan Kognitif Jean Piaget*. Jakarta: Konisius. 2004.
- Suprijono, Agus. *Cooperative Learning*. Yogyakarta: Pustaka Pelajar. 2009.
- *Cooperative Learning*. Yogyakarta: Pustaka Pelajar. 2012.
- Trianto. *Penelitian Tindakan Kelas*. Jakarta: Prestasi Pustakarya. 2011.
- Wardani, dan Wihardit. *Penelitian Tindakan Kelas*. Jakarta: Universitas Terbuka. 2008.
- Uzer Usman & Lilis Setiawati. *Upaya Optimalisasi Kegiatan Belajar Mengajar*. Bandung: Remaja Rosdakarya. 1993.

Yasin, Salehuddin dan Borahima. *Pengelolaan Pembelajaran*. Makassar: Alauddin Press. 2010.

Wiwit, Sutiani. Skripsi *Penerapan Model Siklus Belajar 5e (Learning Cycle) Melalui Puzzle Gelkon (Gelas Konsep) Sebagai Media Untuk Meningkatkan Hasil Belajar Siswa Kelas Xb Sman 6 Kota Bengkulu*. Bengkulu: Unuversitas Bengkulu. 2014.



DAFTAR LAMPIRAN

Lampiran 1 : Instrumen Penelitian	76-81
Lampiran 2 : Rencana Pelaksanaan Pembelajaran (RPP)	82-98
Lampiran 3 : Tes Hasil Belajar Siswa	99-100
Lampiran 4 : Hasil Observasi Penilaian Afektif Siswa	101-114
Lampiran 5 : Hasil Observasi Penilaian Psikomotorik Siswa	115-127
Lampiran 6 : Lembar Observasi Aktivitas Siswa	128-135
Lampiran 7 : Angket Kuisisioner Respon Siswa	136-140
Lampiran 8 : Penilaian Diri Siswa (Kd dan Tugas)	141-146
Lampiran 9 : Lembar Validasi	147-154
Lampiran 10 : Persuratan	155-159
Lampiran 11 : Kartu Bimbingan/ Perbaikan	160
Lampiran12 : Dokumentasi	161-154

LEMBAR OBSERVASI PENILAIAN PSIKOMOTORIK

Pertemuan 1-7

No	Nama Siswa	Kerja sama	Santun	Toleran	Responsif	Proaktif	jumlah skor	
1	Arifuddin	2	2	2	2	2	10	66.67
2	Askiki	2	2	2	2	2	10	66.67
3	Asnada Sambari	2	2	2	2	2	10	66.67
4	Asrul Jihad Ade	2	2	2	2	2	10	66.67
5	Asrullah Syam	2	2	2	2	2	10	66.67
6	Astrid Ayu Arnilam	2	2	2	2	2	10	66.67
7	Basri	2	2	2	2	2	10	66.67
8	Fadilah	1	2	1	1	1	6	40.00
9	Faisal Ismail	2	2	2	2	2	10	66.67
10	Fitri	2	2	2	2	2	10	66.67
11	Habibi Nur Paeka	2	2	2	2	2	10	66.67
12	Hasbiah Winda Sari	2	2	2	2	2	10	66.67
13	Ikram Ali	2	2	2	2	2	10	66.67
14	Iqbal	1	1	1	1	1	5	33.33
15	Ira Oktaviani Herwin	2	2	2	2	2	10	66.67
16	Izzah Nur Rabbani	2	2	2	2	2	10	66.67

17	Jamaluddin	2	2	2	2	2	10	66.67
18	Jasmil	1	1	1	1	1	5	33.33
19	Jumriani	1	1	1	1	1	5	33.33
20	Kasmi	2	2	2	2	2	10	66.67
21	Kurniati	2	2	2	2	2	10	66.67
22	Mirnawati Dewi	2	2	2	2	2	10	66.67
23	Muh Irham Jaya	1	1	1	1	1	5	33.33
24	Muh. Jaswan	2	2	2	2	2	10	66.67
25	Mega Wati	3	3	3	3	3	15	100.00
26	Milda Sari	2	2	2	2	2	10	66.67
27	Nur Hikma	2	2	2	2	2	10	66.67
28	Nur Afni	1	1	1	2	1	6	40.00
29	Nurfadillah Islamiah	2	2	2	2	2	10	66.67
30	Putri Mustika Dewi	2	2	2	2	2	10	66.67
31	Riska Amaliah	2	2	2	2	2	10	66.67
32	Ridha Sahridah Sahar	2	2	2	2	2	10	66.67
33	Satrina Nur Habiba	2	2	2	2	2	10	66.67
34	Sinar	2	2	2	2	2	10	66.67
35	Sitti Patimah	2	2	2	2	2	10	66.67
36	Sri Wahyuni	2	2	2	2	2	10	66.67

	Pratiwi							
37	Yusi Yusti	2	2	2	2	2	10	66.67
	Rata-rata							62.52

No	Nama Siswa	Kerja sama	Santun	Toleran	Responsif	Proaktif	Jumlah skor	
1	Arifuddin	2	3	2	3	3	13	86.67
2	Askiki	2	2	2	2	2	10	66.67
3	Asnada Sambari	2	2	2	2	2	10	66.67
4	Asrul Jihad Ade	2	2	2	2	2	10	66.67
5	Asrullah Syam	2	2	2	2	2	10	66.67
6	Astrid Ayu Arnilam	2	2	2	2	2	10	66.67
7	Basri	2	2	2	2	2	10	66.67
8	Fadilah	1	2	1	1	1	6	40.00
9	Faisal Ismail	2	2	2	2	2	10	66.67
10	Fitri	2	2	2	2	2	10	66.67
11	Habibi Nur Paeka	2	2	2	2	2	10	66.67
12	Hasbiah Winda Sari	2	2	2	2	2	10	66.67
13	Ikram Ali	2	2	2	2	2	10	66.67
14	Iqbal	1	1	1	1	2	6	40.00
15	Ira Oktaviani Herwin	2	3	2	2	2	11	73.33

16	Izzah Nur Rabbani	3	2	2	3	2	12	80.00
17	Jamaluddin	2	2	2	2	2	10	66.67
18	Jasmil	1	1	1	1	1	5	33.33
19	Jumriani	1	1	1	1	1	5	33.33
20	Kasmi	2	2	2	2	2	10	66.67
21	Kurniati	2	2	2	2	2	10	66.67
22	Mirnawati Dewi	2	2	2	2	2	10	66.67
23	Muh Irham Jaya	1	1	1	1	1	5	33.33
24	Muh. Jaswan	2	2	2	2	2	10	66.67
25	Mega Wati	3	3	3	3	3	15	100.00
26	Milda Sari	2	2	2	2	2	10	66.67
27	Nur Hikma	2	2	2	2	2	10	66.67
28	Nur Afni	1	2	1	2	1	7	46.67
29	Nurfadillah Islamiah	2	2	2	3	2	11	73.33
30	Putri Mustika Dewi	2	2	2	2	2	10	66.67
31	Riska Amaliah	2	2	2	2	2	10	66.67
32	Ridha Sahridah Sahar	2	2	2	2	2	10	66.67
33	Satrina Nur Habiba	2	2	2	2	2	10	66.67
34	Sinar	2	2	2	2	2	10	66.67
35	Sitti Patimah	2	2	2	2	2	10	66.67
36	Sri Wahyuni Pratiwi	2	2	2	2	2	10	66.67

37	Yusi Yusti	2	2	2	2	2	10	66.67
	Rata-rata							64.14

No	Nama Siswa	Kerja sama	Santun	Toleran	Responsif	Proaktif	Jumlah skor	
1	Arifuddin	2	3	2	3	3	13	86.67
2	Askiki	2	2	2	2	2	10	66.67
3	Asnada Sambari	2	2	2	2	2	10	66.67
4	Asrul Jihad Ade	2	2	2	2	2	10	66.67
5	Asrullah Syam	2	3	2	2	2	11	73.33
6	Astrid Ayu Arnilam	2	3	3	2	2	12	80.00
7	Basri	2	3	3	2	2	12	80.00
8	Fadilah	1	2	2	1	1	7	46.67
9	Faisal Ismail	2	3	2	2	2	11	73.33
10	Fitri	2	3	3	2	2	12	80.00
11	Habibi Nur Paeka	2	2	2	3	2	11	73.33
12	Hasbiah Winda Sari	2	3	2	2	2	11	73.33
13	Ikram Ali	2	2	2	2	2	10	66.67
14	Iqbal	1	3	1	1	2	8	53.33
15	Ira Oktaviani Herwin	2	3	2	3	2	12	80.00
16	Izzah Nur Rabbani	3	2	2	3	2	12	80.00
17	Jamaluddin	2	3	2	2	2	11	73.33
18	Jasmil	1	1	1	1	1	5	33.33
19	Jumriani	1	2	2	1	1	7	46.67
20	Kasmi	2	2	2	2	2	10	66.67

21	Kurniati	2	3	2	3	2	12	80.00
22	Mirnawati Dewi	2	2	2	2	2	10	66.67
23	Muh Irham Jaya	1	3	1	2	1	8	53.33
24	Muh. Jaswan	2	2	2	2	2	10	66.67
25	Mega Wati	3	3	3	3	3	15	100.00
26	Milda Sari	2	2	2	2	2	10	66.67
27	Nur Hikma	2	3	2	2	2	11	73.33
28	Nur Afni	1	3	1	2	1	8	53.33
29	Nurfadillah Islamiah	2	2	2	3	2	11	73.33
30	Putri Mustika Dewi	2	3	2	2	2	11	73.33
31	Riska Amaliah	2	2	2	2	2	10	66.67
32	Ridha Sahridah Sahar	2	2	2	2	2	10	66.67
33	Satrina Nur Habiba	2	2	2	2	2	10	66.67
34	Sinar	2	2	2	2	2	10	66.67
35	Sitti Patimah	2	2	2	2	2	10	66.67
36	Sri Wahyuni Pratiwi	2	2	2	2	2	10	66.67
37	Yusi Yusti	3	2	2	2	2	11	73.33
	Rata-rata							68.83
No	Nama Siswa	Kerja sama	Santun	Toleran	Responsif	Proaktif	jumlah skor	
1	Arifuddin	2	3	2	2	2	11	73.33
2	Askiki	2	3	2	2	2	11	73.33
3	Asnada Sambari	2	3	2	2	2	11	73.33
4	Asrul Jihad Ade	2	3	2	3	2	12	80.00
5	Asrullah Syam	2	3	2	3	2	12	80.00
6	Astrid Ayu Arnilam	2	3	2	3	2	12	80.00

7	Basri	2	3	3	2	2	12	80.00
8	Fadilah	1	3	2	1	1	8	53.33
9	Faisal Ismail	2	3	3	2	2	12	80.00
10	Fitri	2	3	3	2	2	12	80.00
11	Habibi Nur Paeka	2	2	3	2	2	11	73.33
12	Hasbiah Winda Sari	2	3	3	4	2	14	93.33
13	Ikram Ali	2	3	2	2	2	11	73.33
14	Iqbal	1	3	1	2	1	8	53.33
15	Ira Oktaviani Herwin	2	3	2	2	2	11	73.33
16	Izzah Nur Rabbani	2	3	2	2	2	11	73.33
17	Jamaluddin	2	3	2	2	2	11	73.33
18	Jasmil	1	3	1	2	1	8	53.33
19	Jumriani	1	3	1	1	1	7	46.67
20	Kasmi	2	3	2	2	2	11	73.33
21	Kurniati	2	3	2	2	2	11	73.33
22	Mirnawati Dewi	2	3	2	2	2	11	73.33
23	Muh Irham Jaya	1	3	1	1	1	7	46.67
24	Muh. Jaswan	2	3	2	2	2	11	73.33
25	Mega Wati	3	3	3	3	3	15	100.00
26	Milda Sari	2	3	2	2	2	11	73.33
27	Nur Hikma	2	3	2	2	2	11	73.33
28	Nur Afni	1	3	1	2	1	8	53.33
29	Nurfadillah Islamiah	2	3	2	2	2	11	73.33
30	Putri Mustika Dewi	2	3	2	2	2	11	73.33
31	Riska Amaliah	2	3	2	2	2	11	73.33
32	Ridha Sahridah	2	3	2	2	2	11	73.33

	Sahar							
33	Satrina Nur Habiba	2	3	2	2	2	11	73.33
34	Sinar	2	2	2	2	2	10	66.67
35	Sitti Patimah	2	3	2	2	2	11	73.33
36	Sri Wahyuni Pratiwi	2	3	2	2	2	11	73.33
37	Yusi Yusti	2	3	2	2	2	11	73.33
	Rata-rata							71.89
No	Nama Siswa	Kerja sama	Santun	Toleran	Responsif	Proaktif	Jumlah skor	
1.	Arifuddin	2	3	2	3	3	13	86.67
2.	Askiki	2	3	2	3	2	12	80.00
3.	Asnada Sambari	3	3	2	2	3	13	86.67
4.	Asrul Jihad Ade	2	2	2	2	3	11	73.33
5.	Asrullah Syam	2	3	2	3	2	12	80.00
11.	Astrid Ayu Arnilam	2	3	2	2	2	11	73.33
12.	Basri	3	3	2	2	2	12	80.00
13.	Fadilah	2	3	2	2	2	11	73.33
14.	Faisal Ismail	3	3	3	3	2	14	93.33
15.	Fitri	2	3	2	2	2	11	73.33
16.	Habibi Nur Paeka	2	3	3	2	3	13	86.67
17.	Hasbiah Winda Sari	2	3	2	2	2	11	73.33
18.	Ikram Ali	2	3	2	2	2	11	73.33
19.	Iqbal	1	3	1	1	2	8	53.33
20.	Ira Oktaviani Herwin	3	3	2	2	2	12	80.00
21.	Izzah Nur Rabbani	3	3	3	3	2	14	93.33

22.	Jamaluddin	2	3	2	2	2	11	73.33
23.	Jasmil	1	3	1	2	2	9	60.00
24.	Jumriani	1	3	1	1	1	7	46.67
25.	Kasmi	2	3	2	2	2	11	73.33
26.	Kurniati	2	3	2	2	2	11	73.33
27.	Mirnawati Dewi	2	3	2	2	2	11	73.33
28.	Muh Irham Jaya	1	3	2	1	1	8	53.33
29.	Muh. Jaswan	2	3	2	2	2	11	73.33
30.	Mega Wati	3	3	3	3	3	15	100.00
31.	Milda Sari	2	3	2	2	2	11	73.33
32.	Nur Hikma	2	3	2	2	2	11	73.33
33.	Nur Afni	1	3	1	2	2	9	60.00
34.	Nurfadillah Islamiah	2	3	2	3	2	12	80.00
35.	Putri Mustika Dewi	2	3	2	2	2	11	73.33
36.	Riska Amaliah	2	3	2	2	2	11	73.33
37.	Ridha Sahridah Sahar	2	3	2	2	2	11	73.33
38.	Satrina Nur Habiba	2	3	2	2	3	12	80.00
39.	Sinar	2	3	2	2	2	11	73.33
40.	Sitti Patimah	2	3	2	3	2	12	80.00
41.	Sri Wahyuni Pratiwi	2	3	2	2	2	11	73.33
42.	Yusi Yusti	2	3	2	2	2	11	73.33
								74.95
No	Nama Siswa	Kerja sama	Santun	Toleran	Responsif	Proaktif	Jumlah skor	
1	Arifuddin	3	3	3	3	3	15	100.00
2	Askiki	2	2	3	2	2	11	73.33

3	Asnada Sambari	2	3	3	2	2	12	80.00
4	Asrul Jihad Ade	2	3	3	3	2	13	86.67
5	Asrullah Syam	2	3	3	3	2	13	86.67
6	Astrid Ayu Arnilam	2	3	3	3	2	13	86.67
7	Basri	2	3	3	3	2	13	86.67
8	Fadilah	1	3	3	3	2	12	80.00
9	Faisal Ismail	2	3	3	2	2	12	80.00
10	Fitri	2	3	3	2	2	12	80.00
11	Habibi Nur Paeka	2	3	2	3	2	12	80.00
12	Hasbiah Winda Sari	2	3	2	3	2	12	80.00
13	Ikram Ali	2	3	2	3	2	12	80.00
14	Iqbal	1	3	2	2	2	10	66.67
15	Ira Oktaviani Herwin	2	3	2	3	2	12	80.00
16	Izzah Nur Rabbani	3	3	2	3	2	13	86.67
17	Jamaluddin	2	3	2	2	2	11	73.33
18	Jasmil	1	3	1	1	1	7	46.67
19	Jumriani	1	3	2	1	1	8	53.33
20	Kasmi	2	3	2	2	2	11	73.33
21	Kurniati	2	3	2	3	2	12	80.00
22	Mirnawati Dewi	2	3	2	2	2	11	73.33
23	Muh Irham Jaya	1	3	1	2	1	8	53.33
24	Muh. Jaswan	2	3	2	2	2	11	73.33
25	Mega Wati	3	3	3	3	3	15	100.00
26	Milda Sari	2	3	2	2	2	11	73.33
27	Nur Hikma	2	3	2	2	2	11	73.33
28	Nur Afni	2	3	2	2	2	11	73.33

29	Nurfadillah Islamiah	2	3	2	3	2	12	80.00
30	Putri Mustika Dewi	2	3	2	2	2	11	73.33
31	Riska Amaliah	2	3	2	2	2	11	73.33
32	Ridha Sahridah Sahar	2	3	2	2	2	11	73.33
33	Satrina Nur Habiba	2	3	2	2	2	11	73.33
34	Sinar	2	3	2	2	2	11	73.33
35	Sitti Patimah	2	3	2	2	2	11	73.33
36	Sri Wahyuni Pratiwi	2	3	2	2	2	11	73.33
37	Yusi Yusti	3	3	2	2	2	12	80.00
	Rata-rata							76.58

RIWAYAT HIDUP



Mukrima, dilahirkan di Kolaka(SULTRA) tanggal 03 Oktober 1993 . Penulis merupakan anak Keempat dari tujuh bersaudara hasil buah cinta dari **Ayahanda Muh. Jafar** dan Ibunda **Hj Anare**. Penulis mulai masuk jenjang pendidikan pada tahun 2001 di SD Negeri 126 Pulau sembilang Kab. Sinjai dan tamat pada tahun 2006. Pada tahun 2006 melanjutkan pendidikannya di SMP Negeri 1 Pulau sembilang Kab. Sinjai dan lulus pada tahun 2009 dan melanjutkan pendidikan di jenjang sekolah menengah atas tepatnya di SMA Negeri 1 Wolo Kab. Kolaka dan dinyatakan lulus ujian nasional pada tahun 2012. Dan melanjutkan perjalanan pendidikan ditingkat perguruan tinggi dan lulus murni di Universitas Islam Negeri UIN Alauddin Makassar pada Jurusan Pendidikan Fisika Fakultas Tarbiyah dan Keguruan dan mampu menyelesaikan studi (S1) pada tahun 2016 tepat pada tanggal 21 maret 2016. Semoga dapat meraih cita-cita yang diinginkan dan memberikan yang terbaik bagi bangsa, Negara, agama dan selalu membahagiakan orang tua tercinta.