

**PENGARUH ANGGARAN PENDAPATAN DAN BELANJA DAERAH  
(APBD) TERHADAP TINGKAT KESEJAHTERAAN MASYARAKAT  
MUSLIM DI KABUPATEN GOWA**



**Skripsi**

**Diajukan Untuk Memenuhi Salah Satu Syarat Meraih Gelar  
Sarjana Ekonomi Islam (S.EI) Jurusan Ekonomi Islam  
pada Fakultas Ekonomi dan Bisnis Islam  
UIN Alauddin Makassar**

**Oleh:**

**YUSNIAR SYALLI  
NIM. 10200111093**

**JURUSAN EKONOMI ISLAM  
FAKULTAS EKONOMI DAN BISNIS ISLAM  
UNIVERSITAS ISLAM NEGERI (UIN) ALAUDDIN MAKASSAR  
2015**

## **PERNYATAAN KEASLIAN SKRIPSI**

Mahasiswa yang bertanda tang dibawah ini:

Nama : Yusniar Syalli  
NIM : 10200111093  
Tempat/Tgl. Lahir : Ujung Pandang, 23 Juli 1993  
Jurusan : Ekonomi Islam  
Alamat : Komp. Bumi Samata Permai  
Judul : Pengaruh Anggaran Pendapatan dan Belanja Daerah  
(APBD) Terhadap Tingkat Kesejahteraan Masyarakat  
Muslim di Kabupaten Gowa

Menyatakan dengan sesungguhnya dan penuh kesadaran bahwa skripsi ini benar adalah hasil karya sendiri. jika di kemudian hari terbukti bahwa ia merupakan duplikat, tiruan, plagiat, atau dibuat oleh orang lain sebagian atau seluruhnya, maka skripsi dan gelar yang diperoleh karenanya batal demi hukum.

Makassar, Maret 2015

Penyusun

**Yusniar Syalli**  
**NIM. 10200111093**

## **PERSETUJUAN PEMBIMBING**

Pembimbing penulisan skripsi saudara **Yusniar Syalli**, NIM: 10200111093, Mahasiswa Jurusan Ekonomi Islam pada Fakultas Ekonomi dan Bisnis Islam UIN Alauddin Makassar, setelah meneliti dan mengoreksi secara seksama skripsi berjudul **“Pengaruh Anggaran Pendapatan dan Beanja Daerah (APBD) Terhadap Tingkat Kesejahteraan Masyarakat Muslim di Kabupaten Gowa”**, memandang bahwa skripsi tersebut memenuhi syarat-syarat ilmiah dan dapat disetujui untuk diajukan ke sidang *munaqasyah*.

Demikian persetujuan ini diberikan untuk diproses lebih lanjut.

Makassar,                      Maret 2015

**Pembimbing I**

**Pembimbing II**

**Drs. Urbanus Uma Leu, M.Ag.**  
**NIP. 19581231 199203 1 017**

**Dr. H. Abdul Wahab, SE., M.Si.**  
**NIP. 19720421 200801 1 006**

## PENGESAHAN SKRIPSI

Skripsi yang berjudul “Pengaruh Anggaran Pendapatan dan Belanja Daerah (APBD) Terhadap Tingkat Kesejahteraan Masyarakat Muslim di Kabupaten Gowa”, yang di susun oleh Yusniar Syalli, NIM : 10200111093, Mahasiswa Jurusan Ekonomi Islam pada Fakultas Ekonomi dan Bisnis Islam UIN Alauddin Makassar, telah di uji dan dipertahankan dalam Sidang Munaqasah yang diselenggarakan pada hari Rabu, 08 April 2015 M, bertepatan dengan 18 Jumadil Akhir 1436 H. dinyatakan telah dapat di terima sebagai salah satu syarat untuk memperoleh gelar Sarjana dalam Ilmu Ekonomi dan Bisnis Islam, jurusan Ekonomi Islam (dengan beberapa perbaikan).

Makassar, 08 April 2015 M

18 Jumadil Akhir 1436 H

### DEWAN PENGUJI :

Ketua : Prof. Dr. H. Ambo Asse.,M.Ag (.....)

Sekretaris : Prof. Dr. H. Muslimin.,M.Ag (.....)

Munaqisy I : Dr. Hj. Nurnaningsih.,MA (.....)

Munaqisy II : Drs. Thamrin Logawali.,MH (.....)

Pembimbing I : Drs. Urbanus Uma Leu.,M.Ag (.....)

Pembimbing II: Dr. H. Abdul Wahab.,M.Si (.....)

Diketahui oleh :  
Dekan Fakultas Ekonomi dan Bisnis Islam  
UIN Alauddin Makassar,

Prof. Dr. H. Ambo Asse, M.Ag  
NIP : 19581022 198703 1 002

## KATA PENGANTAR



*Assalamu 'alaikum Wr. Wb.*

Segala puji bagi Allah Yang Maha Kuasa, karena dengan izin dan karuni-Nya sehingga penyusun dapat menyelesaikan skripsi ini. *Sholawat* dan *salam* senantiasa tucurahkan kepada Nabi Muhammad saw., yang kita nantikan *syafa'at-nya* kelak di hari akhir.

Suatu kebanggaan tersendiri dari penyusun dapat menyelesaikan skripsi yang berjudul **“Pengaruh Anggaran Pendapatan dan Belanja Daerah (APBD) terhadap Tingkat Kesejahteraan Masyarakat Muslim di Kabupaten Gowa”** dengan sebaik-baiknya. Suksesnya penyelesaian skripsi ini juga tentunya tidak terlepas dari pihak-pihak yang membantu dalam penyusunan skripsi ini. Atas bantuan dan dorongan baik moril maupun materiil kepada penyusun, maka saya ucapkan terima kasih seraya berdoa kepada Allah SWT semoga memberikan penghargaan yang sebesar besarnya kepada mereka (*jazakumullahahsanaljaza*).

Pada kesempatan ini, penyusun ingin menyampaikan terima kasih yang sebesar-besarnya kepada:

1. Bapak Rektor Universitas Islam Negeri ( UIN ) Alauddin Makassar.
2. Bapak **Prof. Dr. H. Ambo Asse, M.Ag.**, selaku Dekan Fakultas Ekonomi dan Bisnis Islam UIN Alauddin Makassar.
3. Ibu **Rahmawati Muin, S.Ag., M.Ag.**, selaku Ketua Jurusan Ekonomi Islam, Bapak **Drs. Tamrin Logawali, S.H., M.H.**, selaku Sekretaris Jurusan Ekonomi Islam.

4. Bapak **Drs. Urbanus Uma Leu, M.Ag.**, selaku Pembimbing I dan Bapak **Dr. H. Abdul Wahab, SE., M.Si.**, selaku pembimbing II sekaligus sebagai Wakil dekan bidang Administrasi dan Keuangan, yang selama ini membimbing serta mengarahkan dan memberikan ilmu yang tulus ikhlas dan penuh kesabaran dalam penyelesaian skripsi ini.
5. Seluruh dosen UIN Alauddin Makassar yang telah berkenan memberi kesempatan, membina, serta memberikan kemudahan kepada penulis dalam menimba ilmu pengetahuan sejak awal kuliah sampai dengan penyelesaian skripsi ini.
6. Seluruh staff tata usaha Fakultas Ekonomi dan Bisnis Islam, atas kesabarannya dalam memberikan pelayanan.
7. Sahabat dan Teman seperjuangan di jurusan Ekonomi Islam Angkatan 2011 yang selalu memberikan keceriaan dan mewarnai hari-hariku dengan kekurangan serta kelebihan yang mereka miliki, sekaligus memberikan masukan serta arahan dalam penyelesaian skripsi ini, khususnya saudariku Sappeami teman seperjuangan dalam bimbingan skripsi, Wa Ode, Syarifah, Rizka, Windi, Fitri, Fiqah dan masih banyak lagi yang telah mensupport dalam penyelesaian skripsi ini.
8. Teman-teman jurusan Ilmu Ekonomi dan Manajemen Ekonomi angkatan 2011 UIN Alauddin Makassar yang telah banyak memberi dukungan.

Teristimewa penulis ucapkan terima kasih yang tak terhingga kepada Ayahanda **Muh. Syaiful** dan Ibunda **Hj.Rosmiati** serta keluarga tercinta yang

telah membesarkan, memberi nasihat dan doa restu sehingga penulis dapat menyelesaikan pendidikan ini.

Segala usaha dan upaya telah dilakukan penulis untuk menyelesaikan skripsi ini dengan sebaik mungkin. Namun penulis menyadari sepenuhnya bahwa skripsi ini tidak luput dari berbagai kekurangan sebagai akibat keterbatasan kemampuan. Olehnya itu, saran dan kritikan serta koreksi dari berbagai pihak demi perbaikan dan penyempurnaan skripsi ini akan penulis terima dengan baik.

Semoga karya yang sederhana ini dapat bermanfaat bagi kita semua.

*Aamiin Yaa Rabbal 'Alamiin.*

*Wassalamu 'alaikum Wr. Wb.*

Makassar, 7 Maret 2015  
Penulis,

**Yusniar Svalli**  
**NIM. 10200111093**

## DAFTAR ISI

HALAMAN SAMBUNG .....	i
PERSETUJUAN PEMBIMBING.....	ii
PERNYATAAN KEASLIAN SKRIPSI.....	iii
PENGESAHAN SKRIPSI .....	iv
KATA PENGANTAR .....	v
DAFTAR ISI.....	viii
DAFTAR TABEL.....	x
ABSTRAK .....	xi
BAB I PENDAHULUAN .....	1
A. Latar Belakang Masalah .....	1
B. Rumusan Masalah.....	5
C. Hipotesis .....	5
D. Tujuan dan Kegunaan Penelitian .....	6
E. Kajian Pustaka .....	6
F. Definisi Operasional .....	8
G. Sistematika Penulisan .....	9
BAB II TINJAUAN TEORITIS .....	10
A. Teori Kesejahteraan .....	10
1. Pengertian Kesejahteraan Masyarakat/Umat .....	10
2. Kesejahteraan Sosial dalam Islam.....	12
3. Sasaran Kesejahteraan.....	14
4. Ukuran Kesejahteraan .....	18
5. Membangun Kesejahteraan Melalui Sistem Ekonomi.....	19
B. Anggaran Pendapatan dan Belanja Daerah (APBD) .....	21
1. Pengertian Anggaran Pendapatan dan Belanja Daerah.....	21
2. Struktur APBD.....	24
3. Penyusunan APBD.....	30
C. Ayat dan Hadits yang Berkaitan .....	30
D. Kerangka Pikir .....	35
BAB III METODOLOGI PENELITIAN .....	36
A. Jenis Penelitian .....	36
B. Lokasi dan Waktu Penelitian .....	36
C. Jenis Data Menurut Sumber Penelitian.....	36
D. Metode Pengumpulan Data.....	37
E. Teknik Analisis Data .....	38



BAB IV HASIL PENELITIAN .....	43
A. Gambaran Umum Kabupaten Gowa.....	43
B. Visi Misi, Kebijakan Pemda dan Realisasi APBD Kabupaten Gowa.....	47
C. IPM Kabupaten Gowa .....	54
D. Analisis Hasil Penelitian.....	61
BAB V KESIMPULAN DAN SARAN.....	67
A. Kesimpulan .....	67
B. Saran .....	68
DAFTAR PUSTAKA .....	69
LAMPIRAN.....	71
RIWAYAT HIDUP PENULIS .....	83

## DAFTAR TABEL

<b>No</b>	<b>Teks</b>	<b>Hal</b>
4.1	Jumlah Penduduk Pemeluk Agama Islam	46
4.2	Realisasi APBD Kabupaten Gowa	52
4.3	Realisasi Belanja Pemerintah Kabupaten Gowa menurut fungsinya	53
4.4	IPM Kabupaten Gowa dan Komponennya	60
4.5	Hasil Uji Kolmogorov-Smirnov	61
4.6	Hasil Uji Regresi Sederhana	64
4.7	Hasil Perhitungan Korelasi Sederhana dan Determinasi	66

## ABSTRAK

Nama : Yusniar Syalli

NIM : 10200111093

Judul : PENGARUH ANGGARAN PENDAPATAN DAN BELANJA  
DAERAH (APBD) TERHADAP TINGKAT KESEJAHTERAAN  
MASYARAKAT MUSLIM DI KABUPATEN GOWA

---

---

Kebijakan pemerintah Kabupaten Gowa menaikkan Anggaran Pendapatan dan Belanja Daerah (APBD) tiap tahunnya dapat dikatakan bahwa pemerintah semakin aktif untuk meningkatkan kesejahteraan masyarakatnya.

Penelitian ini bertujuan untuk mengetahui bagaimana pengaruh anggaran pendapatan dan belanja daerah (APBD) terhadap tingkat kesejahteraan masyarakat muslim di Kabupaten Gowa.

Metode penelitian yang digunakan ialah metode penelitian deskriptif kuantitatif dan data yang digunakan dalam penelitian ini berupa data sekunder, dengan jenis data *time series* tahunan periode 2004 - 2013 yang diperoleh dari BPS (Badan Pusat Statistik). Variabel yang digunakan adalah Belanja Daerah dan IPM (Indeks Pembangunan Manusia) Kabupaten Gowa. Model analisis yang digunakan adalah regresi liner sederhana dengan metode SPSS.

Hasil penelitian menunjukkan bahwa belanja daerah berpengaruh positif dan signifikan terhadap tingkat kesejahteraan masyarakat muslim di Kabupaten Gowa. Hal tersebut dapat dilihat dari hasil regresi yang diperoleh persamaan yaitu  $Y = 2,984 + 0,062 X$ . berdasarkan uji koefisien determinasi nilai  $R^2$  sebesar 0,956 yang menggambarkan bahwa variabel bebas (belanja daerah) mampu memberikan penjelasan terhadap variabel terikat (tingkat kesejahteraan manusia/IPM) selama kurun waktu 2004-2013 sebesar 95,6%, berdasarkan uji t (uji parsial) didapati bahwa variabel belanja pemerintah berpengaruh signifikan terhadap tingkat kesejahteraan masyarakat muslim/ IPM Kabupaten Gowa. serta telah memenuhi syarat uji asumsi klasik.

Implikasi dari penelitian ini yaitu APBD sangat berpengaruh besar untuk kesejahteraan umat maka sangat diharapkan peran penting pemerintah daerah dalam mendorong peningkatan kesejahteraan masyarakat. APBD kabupaten dapat diandalkan sebagai salah satu kebijaksanaan penting dan utama dalam mewujudkan cita-cita masyarakat yang sejahtera dalam perspektif IPM, yaitu sejahtera dari sisi pandang pendidikan, kesehatan, ekonomi yang berdampak pada moral dan rohaninya.

# **BAB I**

## **PENDAHULUAN**

### ***A. Latar Belakang Masalah***

Keuangan daerah merupakan semua hak dan kewajiban daerah dalam rangka penyelenggaraan pemerintah daerah yang dapat dinilai dengan uang termasuk di dalamnya segala bentuk kekayaan yang berhubungan dengan hak dan kewajiban daerah tersebut, dalam kerangka Anggaran Pendapatan dan Belanja Daerah (APBD).<sup>1</sup>

Terdapat beberapa asas umum yang menjadi norma dan prinsip dasar yang selalu harus diacu dan dipedomani dalam pengelolaan keuangan daerah agar pengelolaan keuangan daerah dapat mencapai tujuan yang diharapkan. Penyelenggaraan keuangan daerah wajib mengelola keuangan daerah dengan mengacu pada asas-asas umum dan mencakup keseluruhan perencanaan, penguasaan, penggunaan, pertanggungjawaban, dan pengawasan.

Asas-asas umum pengelolaan keuangan daerah yang mengikat pemerintah daerah dalam melakukan pengelolaan keuangan daerah adalah keuangan daerah dikelola secara tertib, taat pada peraturan perundang-undangan, efisien, ekonomis, efektif, transparan, dan bertanggung jawab dengan memerhatikan asas keadilan, kepatuhan, dan manfaat untuk masyarakat. Sebagaimana yang tercantum dalam peraturan pengelolaan keuangan daerah yang diatur dalam Peraturan Pemerintah Nomor 58 Tahun 2005 yang menggantikan Peraturan Pemerintah Nomor 105 Tahun 2000, merupakan aturan yang bersifat umum dan lebih menekankan pada

---

<sup>1</sup> Ahmad Yani, *Hubungan keuangan antara pemerintah pusat dan daerah di Indonesia, Edisi I*: (Jakarta, Rajawali Pers:2002). H. 229

hal yang bersifat prinsip, norma, asas, dan landasan umum dalam pengelolaan keuangan daerah.

Upaya penyelenggaraan pemerintahan dan pelayanan masyarakat, antara pemerintah dan daerah tidak dapat dilakukan pemisahan dan merupakan satu kesatuan dalam otonomi daerah, tetapi yang lebih penting adalah keinginan untuk meningkatkan efisiensi dan efektivitas pengelolaan sumber daya keuangan daerah untuk peningkatan kesejahteraan perekonomian dan pelayanan kepada masyarakat.

Pengelolaan keuangan daerah adalah keseluruhan kegiatan yang meliputi perencanaan, pelaksanaan, penatausahaan, pelaporan, pertanggungjawaban, dan pengawasan keuangan daerah.

Undang-Undang Nomor 33 Tahun 2004 secara khusus telah menetapkan landasan yang jelas dalam penataan pengelolaan dan pertanggungjawaban keuangan daerah, antara lain memberikan keleluasaan dalam menetapkan produk pengaturan yaitu sebagai berikut:

1. Ketentuan tentang pokok-pokok pengelolaan keuangan daerah diatur dengan peraturan daerah.
2. System dan prosedur pengelolaan keuangan daerah diatur dengan Surat Keputusan Kepala Daerah sesuai dengan Peraturan Daerah tersebut.
3. Kepala daerah menyampaikan laporan pertanggungjawaban kepada DPRD mengenai pengelolaan keuangan daerah dan kinerja keuangan daerah dari segi efisiensi dan efektivitas keuangan.
4. Laporan pertanggungjawaban keuangan daerah tersebut merupakan dokumen daerah sehingga dapat diketahui oleh masyarakat.<sup>2</sup>

Daerah di Indonesia diberi kewenangan yang lebih besar untuk mengatur dan mengurus rumah tangganya sendiri. Tujuannya antara lain kepada masyarakat

---

<sup>2</sup> Ahmad Yani, *Hubungan keuangan antara pemerintah pusat dan daerah di Indonesia, Edisi Revisi*: (Jakarta, Rajawali Pers:2002), h. 348

untuk memantau dan mengontrol penggunaan dana yang bersumber dari Anggaran Pendapatan dan Belanja Daerah (APBD).

APBD merupakan instrument yang akan menjamin terciptanya disiplin dalam proses pengambilan keputusan terkait dengan kebijakan pendapatan maupun belanja daerah. Untuk menjamin agar APBD dapat disusun dan dilaksanakan dengan baik dan benar, dalam peraturan ini diatur landasan administratif dalam pengelolaan anggaran daerah yang mengatur antara lain prosedur dan teknis penganggaran yang harus diikuti secara tertib dan taat asas. Selain itu, dalam rangka disiplin anggaran, baik pendapatan maupun belanja, juga harus mengacu pada aturan atau pedoman yang melandasinya apakah itu undang-undang, peraturan pemerintah, keputusan menteri, peraturan daerah atau keputusan kepala daerah. Oleh karena itu, dalam proses penyusunan APBD, pemerintah daerah harus mengikuti prosedur administratif yang ditetapkan.

Selain itu, dalam konteks belanja, pemerintah daerah harus mengalokasikan belanja daerah secara adil dan merata agar relatif dapat dinikmati oleh seluruh kelompok masyarakat tanpa diskriminasi, khususnya dalam pemberian pelayanan umum.

Oleh karena itu, untuk dapat mengendalikan tingkat efesiensi dan efektivitas anggaran, maka dalam perencanaan anggaran perlu diperhatikan

1. Penetapan secara jelas tujuan dan sasaran, hasil dan manfaat, serta indikator kinerja yang ingin dicapai.
2. Penetapan prioritas kegiatan dan penghitungan beban kerja, serta penetapan harga satuan yang rasional.

Aspek penting lainnya yang diatur dalam peraturan pemerintah ini adalah keterkaitan antara kebijakan (policy), perencanaan (planning), dengan penganggaran (budget) oleh pemerintah daerah, agar sinkron dengan berbagai kebijakan pemerintah sehingga tidak menimbulkan tumpang tindih pelaksanaan program dan kegiatan oleh pemerintah pusat dengan pemerintah daerah.

Penyelenggaraan APBD yang dirancang oleh pemerintah adalah untuk kesejahteraan dan pelayanan umum kepada masyarakat yang tentunya akan berdampak pada perekonomian masyarakat juga.

Dikutip dari “RakyatSulsel.com” Asisten III Bidang Administrasi Umum Pemkab Gowa, Chaerul Natsir membacakan sambutan tertulis Bupati Gowa menjelaskan, perubahan anggaran tahun 2012 APBD di Kabupaten Gowa mengalami kenaikan dari tahun anggaran 2011 yaitu sebesar Rp 821.387.344.641,- menjadi Rp 891.104.513.861,- pada tahun 2012. Hal ini berarti kenaikan anggaran yaitu sebesar Rp 69.717.169.220,-.<sup>3</sup>

Kebijaksanaan pemerintah menaikkan APBD pada tahun 2012 dapat dikatakan bahwa pemerintah semakin aktif untuk meningkatkan kesejahteraan masyarakat Kabupaten Gowa. Ada pun pada fakta lapangan dapat dilihat upaya pemerintah Kabupaten Gowa untuk menyejahterakan masyarakatnya dari menggratiskan sekolah-sekolah di Kabupaten Gowa, pembangunan/ perbaikan jalan, jaminan kesehatan dan kebijakan lain-lainnya. Dalam hal ini peneliti ingin

---

<sup>3</sup>-----, “RAPBDP: Asisten III Setkab Gowa menyerahkan RAPBD-P 2012 ke DPRD Gowa”, Rakyat Sulsel Online. 12 September 2012. <http://rakyatsulsel.com/apbd-p-gowa-bertambah-849-persen.html> (30 Oktober 2014)

mencari tahu apakah kebijaksanaan serta upaya-upaya pemerintah itu telah berdampak pada tingkat kesejahteraan masyarakat Muslim di Kabupaten Gowa.

Adapun mayoritas dari masyarakat di Kabupaten Gowa adalah masyarakat Muslim, sehingga membuat peneliti bermaksud meneliti apakah dengan anggaran APBD yang besar akan berpengaruh terhadap tingkat kesejahteraan masyarakat Muslim di Kabupaten Gowa.

Berdasarkan latar belakang penyelenggaraan APBD di atas. Peneliti bermaksud mengangkat judul penelitian tentang **"Pengaruh Anggaran Pendapatan dan Belanja Daerah (APBD) Terhadap Tingkat Kesejahteraan Masyarakat Muslim Di Kabupaten Gowa"**.

### ***B. Rumusan Masalah***

Berangkat dari latar belakang yang telah dipaparkan di atas, dapat dirumuskan permasalahan penelitian yaitu "Apakah terdapat pengaruh APBD terhadap tingkat kesejahteraan masyarakat muslim di Kabupaten Gowa?"

### ***C. Hipotesis***

Berdasarkan latar belakang masalah dan tujuan yang ingin dicapai dalam penelitian ini, maka hipotesis yang akan diuji dalam penelitian adalah diduga APBD berpengaruh positif terhadap tingkat kesejahteraan masyarakat Muslim di Kabupaten Gowa.

### ***D. Tujuan dan Kegunaan Penelitian***

#### **1. Tujuan Penelitian**



Adapun tujuan yang ingin dicapai dari penelitian ini adalah untuk mengetahui pengaruh APBD terhadap tingkat kesejahteraan masyarakat muslim di Kabupaten Gowa.

## 2. Kegunaan Penelitian

Adapun kegunaan penelitian ini adalah:

- a. Sebagai bahan masukan bagi pemerintah daerah dalam mengambil keputusan.
- b. Sebagai bahan informasi dan referensi bagi pihak yang berkepentingan untuk menganalisa masalah-masalah yang berhubungan dengan APBD Kabupaten Gowa.
- c. Sebagai acuan dan bahan pustaka bagi pihak-pihak yang melakukan penelitian lanjutan pada objek yang sama.

## ***E. Kajian Pustaka***

1. Kebijakan APBD dan Pertumbuhan Masyarakat Di Provinsi Sulawesi Selatan, oleh Sri Kusreni dan Sultan Suhab pada tahun 2009. Dalam penelitiannya menggunakan PDRB harga Konstan untuk variabel terikat dan Indeks Pembangunan Manusia (IPM) untuk variabel bebas dengan menggunakan program SPSS. Hasilnya adalah kebijakan APBD berpengaruh signifikan terhadap pertumbuhan masyarakat Prov. Sulawesi Selatan dengan tingkat kepercayaan 90%.
2. Pengaruh Pengeluaran Pemerintah Kota Medan Terhadap Pertumbuhan Ekonomi Kota Medan, oleh Vita Agustina Uliani Sinaga pada tahun 2006. Dalam penelitiannya menggunakan PDRB harga Konstan untuk variabel terikat, pengeluaran rutin dan pengeluaran pembangunan untuk variabel

bebas dengan menggunakan program Eviews 4.0. Hasilnya adalah pengeluaran rutin dan pengeluaran pembangunan berpengaruh nyata terhadap pertumbuhan ekonomi kota medan dengan tingkat kepercayaan 95%.

3. Peranan APBD Dalam Pertumbuhan Ekonomi Sumatera Utara, oleh Nining pada tahun 2004. Dalam penelitiannya menggunakan PDRB harga Konstan untuk variabel terikat, pengeluaran rutin dan pengeluaran pembangunan untuk variabel bebas dengan menggunakan program SPSS 10. Hasilnya adalah pengeluaran rutin dan pengeluaran pembangunan berpengaruh nyata dalam meningkatkan pertumbuhan ekonomi Sumatera Utara pada tingkat kepercayaan 95%.
4. Pengaruh APBD Terhadap Pertumbuhan Ekonomi di Kabupaten Simalungan oleh Budiansyah Harahap pada tahun 2005. Dalam penelitiannya menggunakan PDRB harga Konstan untuk variabel terikat, belanja pemerintah untuk variabel bebas dengan menggunakan program SPSS 10. Dalam penelitiannya APBD berpengaruh nyata terhadap pertumbuhan ekonomi Simalungun dengan tingkat kepercayaan 95%.
5. Analisa Pengaruh Pengeluaran Pemerintah Terhadap Pertumbuhan Ekonomi Indonesia oleh Maria Christina Malau pada tahun 2005. Dalam penelitiannya menggunakan PDRB harga Konstan untuk variabel terikat, pengeluaran rutin dan pengeluaran pembangunan untuk variabel bebas dengan menggunakan program SPSS 10. Dalam penelitiannya pengeluaran

rutin dan pengeluaran pemban gunan berpengaruh nyata terhadap pertumbuhan ekonomi Indonesia dengan tingkat kepercayaan 95%.

#### ***F. Defenisi Operasional***

Terdapat dua variabel yang digunakan dalam penelitian ini, yaitu variabel bebas (*Independen variable*) / variabel X dan variabel terikat (*Dependent Variable*) / variabel Y. Dimana variabel independent adalah Anggaran APBD dengan indikator “Belanja Daerah” dan variabel dependent adalah tingkat kesejahteraan masyarakat Muslim dengan indikator “IPM di Kabupaten Gowa”.

##### 1. Pengaruh APBD (X)

Pengaruh APBD dalam penelitian ini adalah anggaran APBD yang tersalur kepada masyarakat yaitu besar pengeluaran ataupun belanja pemerintah yang penggunaannya diarahkan dan dinikmati langsung oleh masyarakat serta pengeluaran yang digunakan untuk membiayai kegiatan operasional pemerintahan guna untuk kepentingan masyarakat. Dalam hal ini “belanja daerah” dipilih sebagai indikator dari pengaruh APBD.

##### 2. Kesejahteraan Masyarakat Muslim (Y)

Sejahtera yaitu suatu kondisi masyarakat yang telah terpenuhi kebutuhan dasarnya, baik itu berupa kecukupan mutu pangan, sandang, papan, kesehatan, pendidikan, lapangan pekerjaan, terpenuhi hak asasi serta terwujudnya masyarakat beriman dan bertaqwa kepada Allah swt. Indeks Pembangunan Manusia dipilih sebagai indikator dari tingkat kesejahteraan masyarakat muslim di kabupaten Gowa. Nilai IPM menunjukkan seberapa jauh wilayah tersebut mencapai sasaran sejahtera.

### ***G. Sistematika Penulisan***

Sistematika penulisan skripsi ini terdiri dari beberapa bab yaitu sebagai berikut:

Bab I, Bab ini diawali dengan gambar tentang latar belakang sehingga muncul permasalahan yang berhubungan dengan skripsi, diikuti dengan permasalahan yang berkaitan dengan judul pembahasan dan sistematika penulisan.

Bab II adalah tinjauan pustaka yang di dalamnya membahas tentang landasan teori yang digunakan. Diantaranya; pengertian dan struktur APBD, perencanaan dan pelaksanaan APBD, pengertian kesejahteraan dan hal-hal yang berkaitan dengannya.

Bab III, Bab ini menguraikan gambaran umum tentang lokasi dan waktu penelitian, objek penelitian, metode penelitian, jenis dan sumber data, definisi operasional.

Bab IV, Bab ini menguraikan semua temuan-temuan yang dihasilkan dalam penelitian. Serta mendeskripsikan data penelitian dan penjelasan tentang hasil dan analisis.

Bab V, Bab ini menguraikan tentang dua hal yaitu simpulan yang berisi tentang kesimpulan-kesimpulan dari analisis yang dilakukan pada bagian sebelumnya, dan saran yang berisi saran-saran bagi instansi dan pembaca skripsi ini agar dapat melakukan perbaikan di masa yang akan datang.

## **BAB II**

### **TINJAUAN TEORITIS**

#### ***A. Teori Kesejahteraan***

##### **1. Pengertian Kesejahteraan Masyarakat/Umat**

Kata sejahtera memiliki beberapa arti. Dalam istilah umum, sejahtera merujuk pada keadaan yang baik, kondisi saat orang-orang dalam keadaan terkait dengan pandangan hidup yang makmur. Dalam ekonomi, kata sejahtera terkait dengan pandangan hidup yang menjadi landasannya. Kapitalisme atau sosialisme mengukur kesejahteraan dengan capaian-capaian material (misalnya produk domestik bruto perkapita), walaupun mereka berbeda tentang cara distribusinya. Beberapa Negara barat, istilah kesejahteraan umat/sosial menunjuk pada pelayanan Negara untuk memenuhi kebutuhan masyarakat. Di Amerika Serikat bahkan hal ini lebih spesifik lagi pada uang yang dibayarkan pemerintah kepada orang-orang yang membutuhkan bantuan finansial, yakni yang pendapatannya tidak mencukupi untuk memenuhi kebutuhan dasarnya.

Islam mendefinisikan kesejahteraan umat sebagai kondisi saat seseorang dapat mewujudkan semua tujuan (maqashid) syari'ah<sup>4</sup>, yakni:

1. Terlindung kesucian agamanya
2. Terlindung keselamatan dirinya
3. Terlindung akal nya
4. Terlindung kehormatannya
5. Terlindung hak milik/hak ekonominya.

---

<sup>4</sup> Naskah Konferensi Rajab 1432 H, *Hidup Sejahtera di Bawah Naungan Khilafah* (Medan: Hizbut Tahrir Indonesia, 2011), h. 19.

Dengan demikian, kesejahteraan tidak cuma merupakan buah suatu sistem ekonomi. Kesejahteraan adalah juga buah sistem hukum, sistem politik, sistem budaya dan sistem pergaulan sosial. Karena itulah, ideologi yang mendasari sistem-sistem ini sangat menentukan dalam memberikan warna sejahtera seperti apa yang akan diwujudkan, dan apakah sejahtera seperti itu akan bertahan lama atau berlaku secara universal.

Untuk mengupayakan kesejahteraan maka tidak lepas dari pengembangan masyarakat yaitu meningkatkan kualitas masyarakat. Seperti memperbaiki kehidupan masyarakat dalam hal semangat untuk bekerja, efisiensi cara hidupnya, lebih luas wawasannya, lebih sehat fisik dan lingkungannya, dan tercukupinya kebutuhan hidupnya.<sup>5</sup>

Pengembangan dapat disamakan dengan istilah pemberdayaan.

Pemberdayaan adalah konsep ekonomi yang merangkum nilai- nilai sosial.<sup>6</sup>

Sehingga memberdayakan masyarakat merupakan upaya untuk meningkatkan harkat dan martabat lapisan masyarakat yang dalam kondisi tidak mampu melepaskan diri dari kemiskinan dan keterbelakangan. Dengan kata lain memberdayakan adalah memandirikan masyarakat.

## **2. Kesejahteraan Sosial dalam Islam**

Menurut Islam kesejahteraan dapat tercipta dengan tahapan, yaitu:

- a. Keimanan yang mantap kepada Allah, kepada Rasul-Nya, dan rukun iman lainnya.

---

<sup>5</sup> Hari Witono Suparlan dkk., *Pemberdayaan Masyarakat* (Sidoarjo:Yayasan Paramulia Indonesia), h. 18.

<sup>6</sup> Hari Witono Suparlan dkk., *Pemberdayaan Masyarakat*, h. 6.

- b. Ketekunan melakukan amal-amal saleh, baik amalan yang bersifat ritual, seperti shalat, zakat, puasa dan lain-lain; dan amalan yang bersifat sosial, seperti pendidikan, kesehatan, dan masalah-masalah kesejahteraan lainnya, maupun amalan yang bersifat kultural, yang lebih luas lagi seperti pendayagunaan dan pelestarian sumber daya alam, penanggulangan bencana, penelitian dan sebagainya.
- c. Kemampuan menangkal diri dari kemaksiatan dan perbuatan yang merusak kehidupan (*almuhlikat*).

Jika orang memperhatikan ajaran-ajaran Islam dengan cermat, akan mendapatkannya selalu mengacu kepada perwujudan kemaslahatan manusia dan pencapaian-pencapaian kebutuhan dasarnya maupun kesejahteraannya, baik kesejahteraan duniawi maupun ukhrawi. Semua ulama dan cendikiawan muslim sependapat tentang masalah ini, hanya dalam aktualisasinya kadangkala terdapat perbedaan yang tidak prinsipil diantara mereka. Dari wawasan demikian itu lahir konsep *al-Mashalih al-Mursalah* (kemaslahatan umum) yang dijadikan salah satu acuan dalam sistematika hukum fiqih Islam.

Asyathiby mengatakan bahwa penetapan hukum-hukum syara' selalu berorientasi kepada kepentingan hidup manusia. Kepentingan atau kebutuhan hidup manusia itu dibagi menjadi tiga kategori :

- Prioritas pertama: "*Ad-Dhoruriyat*" yaitu kebutuhan darurat, dimana masyarakat bersandar pada kebutuhan itu dan merupakan kebutuhan utama yang harus dipenuhi untuk mempertahankan hidup manusia atau dengan kata lain kebutuhan pokok, yang meliputi kebutuhan pangan, kebutuhan sandang, kebutuhan perumahan atau papan dan semua kebutuhan pokok yang tidak dapat dihindari.
- Prioritas kedua: "*Al-Hajiyat*" ialah perkara yang dibutuhkan untuk menghilangkan kesulitan atau pun meringankan urusan. Kebutuhan-

kebutuhan ini merupakan kebutuhan-kebutuhan yang wajar, seperti kebutuhan penerangan, kebutuhan pendidikan dan lain sebagainya.

- Prioritas ketiga: "*Al-Tahsinat*" dapat diartikan yaitu menjadikan hidup masyarakat lebih pantas dan beradab serta meningkatkan taraf hidup mereka, atau dapat disebut juga sebagai kesempurnaan yang lebih berfungsi sebagai kesenangan dari pada kebutuhan hidup.<sup>7</sup>

Imam Al-Ghozali seperti halnya juga As-Yathiby, berpendapat bahwa yang jelas masuk dalam kategori *ad-Dhoruriyat* yang menjadi prioritas garapan Islam adalah yang menjalin kemaslahatan : *Ad-Dienu* (agama), *An-Nafsu* (jiwa), *An-Naslu* (keturunan), *Al-Malu* (harta benda), dan *Al-Aqlu* (akal atau pikiran). Lima masalah tersebut dikenal dengan istilah lima kebutuhan dasar (*ad-dhoruriyat al-homs*).

Konsep tersebut diatas, dapat dipahami lebih lanjut mengapa Islam melarang perbuatan-perbuatan kufur, kemaksiatan, pembunuhan, zina, pencurian dan mabuk-mabukan. Karena perbuatan semacam itu mengancam kemaslahatan dan keslestarian lima kebutuhan dasar tersebut. Demikian pula Islam memerintahkan usaha-usaha yang dapat menanggulangi kemiskinan, melalui kerja keras, pemerataan kemakmuran dengan cara menunaikan zakat, waqaf, sodaqah, hibah, wasiyat dan lain sebagainya, agar tidak terjadi akumulasi kekayaan hanya kepada beberapa orang kaya saja. Masalah kesehatan, diperlihatkan mulai dari makanan yang bergizi, kebersihan tubuh, pakaian dan lingkungan, sampai pengobatan dan olah raga.

---

<sup>7</sup> As-Yatiby, *Al-Muwafaqat*, Vol : II, hal. 8-9 dalam Muhammad Tholhah Hasan : *Islam Dalam Perspektif Sosio Kultural* (Lantabora Press, Jakarta, 2005), h. 164.



Pencerdasan masyarakat, dalam hal ini tercantum pada surat al-Mujadillah ayat 11 yang artinya :

*...Allah akan meninggikan (derajat) orang-orang yang beriman diantaramu dan orang-orang yang diberi ilmu pengetahuan beberapa derajat. Dan Allah Maha Mengetahui apa yang kamu kerjakan<sup>8</sup>*

Ayat di atas menjelaskan bahwa Islam memandang usaha pencerdasan itu sebagai kewajiban, dalam waktu seumur hidup. Membaca dan menulis menjadi perintah skriptural (dicantumkan langsung dalam kitab suci), disamping itu Islam memandang penyebaran ilmu sebagai *amal jariyah*. Kecerdasan (*al-fathonah*) dalam teologi Islam dipandang sebagai sifat wajib bagi para Rasul, dan ilmu dipandang sebagai salah satu indikator kualitas umat.

### **3. Sasaran Kesejahteraan**

Sasaran kesejahteraan dalam Islam adalah sesuai dengan sistem kemanusiaan yaitu kehidupan rohani dan jasmani. Indikator kesejahteraan dalam Islam tidak saja tercermin dalam kesejahteraan lahiriah, melainkan juga tercermin dalam kehidupan rohani. Sebab persoalan keterbalakangan, kebodohan dan kemiskinan bukan hanya dikarenakan ada faktor-faktor rohani seperti mental, motivasi dan pemahaman terhadap suatu sistem nilai yang dianut.

Tentang kesejahteraan rohani, sasaran yang harus dilakukan perbaikan adalah bagaimana menjadikan sistem nilai yang dianutnya (*tauhid*) sebagai *ruh*, *spirit* dan *etos* melakukan aktifitas kehidupan. Dengan kata lain, bagaimana mengfungsikan sistem *aqidah* (keimanan) seseorang agar mampu berbuat lebih baik didunia ini.

---

<sup>8</sup> Departemen Agama RI, *Al-Qur'an Tajwid dan Terjemahnya* (Bandung: Jabal Raudhotul Jannah, 2009) h. 543.

Tentang kesejahteraan sosial, Islam menekankan pada upaya memberantas kemiskinan, kebodohan, dan keterbelakangan. Selain itu, juga mengutamakan penyantunan terhadap fakir miskin, anak yatim dan orang tua. Penekanan terhadap obyek-obyek tersebut dikarenakan memang dalam kenyataannya masalah tersebutlah yang harus dibenahi.<sup>9</sup> Sebab masalah kemiskinan, keterbelakangan, kebodohan, persoalan anak yatim, fakir miskin, dan orang tua adalah persoalan abadi, yang ada di setiap tempat dan kurun waktu.

Al-Qur'an tak henti-hentinya menghimbau hal tersebut dengan menandakan dalam ayat-ayat, salah satunya. sebagai berikut:

(QS. Al-Ma'un/107: 1-7) yang Artinya:

*Taukah engkau orang-orang yang mendustakan agama?, yaitu orang-orang yang meninggalkan anak yatim dan tidak menghiraukan kehidupan orang miskin. Maka celakalah orang-orang yang melakukan shalat, yaitu orang-orang yang lali dari shalatnya, dan berbuat riya', serta enggan menolong dengan barang yang berguna.*<sup>10</sup>

Ayat ini memberitahukan kepada umat Islam betapa pentingnya masalah sosial, sehingga Tuhan menyatakan bahwa orang yang shalat, tetapi tidak mau menghiraukan kesejahteraan sosial, shalatnya sia-sia dan berarti membohongi agamanya, karena shalatnya terlalaikan, tidak bisa menggerakkan ke arah perbaikan sosial.

Ada dua hal yang menyebabkan seseorang di terlantarkan di akhirat kelak, yaitu karena melalaikan shalat dan melalaikan kesejahteraan sosial. Termasuk salah satu diantara sekian banyak orang yang tidak termasuk umat Muhammad saw.,

---

<sup>9</sup> H.M Amin Syukur, *Tasawuf Sosial* (Yogyakarta: Pustaka Pelajar, 2004) h. 72.

<sup>10</sup> Departemen Agama RI, *Al-Qur'an Tajwid dan Terjemahnya* (Bandung: Jabal Raudhotul Jannah, 2009) h. 602.

yaitu orang yang sehari selamanya selalu kenyang, sedang tetangganya kelaparan. Oleh karena itu Nabi saw menganjurkan “barang siapa mempunyai makanan cukup untuk seorang, maka carilah seorang teman, jika cukup dua orang, maka carilah dua orang teman lagi dan seterusnya”.<sup>11</sup>

Ada beberapa masalah sosial yang oleh Islam dipandang sebagai gangguan terwujudnya kesejahteraan sosial, atau paling tidak mempersulit realisasi kesejahteraan :

1) Kebodohan (*al-Jahilia*)

Jika Al-Qur’an menyatakan bahwa Allah akan mengangkat derajat orang-orang yang berilmu melebihi yang lainnya berarti kebodohanlah yang menjadi salah satu penyebab kemerosotan dan keterbelakangan martabat manusia. Oleh karena itu Islam memandang penanggulangan kebodohan itu sebagai ibadah, sebaliknya membiarkan kebodohan dipandang sebagai tindak kemungkar.

2) Wawasan (*al-Fakru/ al-Maskanah*)

Wawasan ekonomi Islam lebih banyak memandang potensi alam yang dianugerahkan oleh Allah dari segi kecukupannya (*adequacy*) dari pada segi kekurangan atau kelangkaannya (*scarcity*). Hal ini bermula dari premis, bahwa sumber daya alam itu berkecukupan untuk memberi kesejahteraan. Nabi Muhammad saw. selalu berdo’a:

وأعوذ بك من الفقر والكفر والفسوق .

Terjemahnya:

“Aku berlindung kepada-Mu dari bahaya kefakiran, kekufuran dan kefasikan”. (HR. Al-Hakim dan Al-Baihaqi).

<sup>11</sup> H.M Amin Syukur, *Tasawuf Sosial* (Yogyakarta: Pustaka Pelajar, 2004) h. 73.

Hadits di atas menjelaskan jika kelangkaan itu muncul, maka akibat kesalahan orang dalam memanfaatkannya, melestarikannya atau karena kebodohan dan kemalasannya, maka dari itu kita harus menghindari sifat-sifat tersebut sebagaimana doa Rasulullah saw. Kemiskinan dipandang oleh Islam sebagai patalogi sosial yang harus ditanggulangi.

### 3) Kemaksiatan (*al-Maksiyah*).

Kekacauan jiwa, kegoncangan hati, ketidak tentraman batin, sentimen, dendam dan macam-macam penyakit batin lainnya; adalah dampak langsung dari kemaksiatan. Berapa banyak kehancuran sosial akibat dari tindak maksiat seperti pembunuhan, perjudian, atau lain-lainnya lagi malah juga kehancuran rumah tangga, lingkungan dan martabat seseorang sebagai individu.

Banyak anjuran-anjuran Al-Qur'an maupun Sunnah dan fatwa-fatwa Ulama agar ketiga penyakit sosial tersebut ditanggulangi, agar dapat mewujudkan kesejahteraan yang sebenarnya.

## 4. Ukuran Kesejahteraan

Kementerian Koordinator Kesejahteraan Rakyat memberi pengertian, kesejahteraan yaitu suatu kondisi masyarakat yang telah terpenuhi kebutuhan dasarnya. Kebutuhan dasar tersebut berupa kecukupan dan mutu pangan, sandang, papan, kesehatan, pendidikan, lapangan pekerjaan, dan kebutuhan dasar lainnya seperti lingkungan yang bersih, aman dan nyaman. Juga terpenuhinya hak asasi dan partisipasi serta terwujudnya masyarakat beriman dan bertaqwa kepada Tuhan Yang Maha Esa.

Tingkat kesejahteraan masyarakat di suatu daerah dapat di ukur dengan IPM (Indeks Pembangunan Manusia). IPM merupakan suatu indikator yang menjelaskan bagaimana penduduk suatu wilayah mempunyai kesempatan untuk mengakses hasil dari suatu pembangunan sebagai bagian dari haknya dalam memperoleh pendapatan, kesehatan, pendidikan dan sebagainya. Nilai IPM ini menunjukkan yaitu angka harapan hidup 85 tahun, pendidikan dasar bagi semua lapisan masyarakat (tanpa kecuali), dan tingkat pengeluaran dan konsumsi yang telah mencapai standar hidup layak. Semakin dekat nilai IPM suatu wilayah terhadap angka 100, maka semakin dekat jalan yang harus ditempuh untuk mencapai sasaran itu.

Berdasarkan kajian aspek status pembangunan manusia, tinggi rendahnya status pembangunan manusia menurut UNDP (*United Nation Development Programme*) dapat dibedakan menjadi 3 golongan, yaitu:

- Tingkatan *rendah*, jika  $IPM < 50$ .
- Tingkatan *menengah*, jika  $50 < IPM < 80$ .
- Tingkatan *tinggi*, jika  $IPM > 80$ .<sup>12</sup>

## **5. Membangun Kesejahteraan Melalui Sistem Ekonomi**

Isu ekonomi islam secara internasional telah lama bergulir. Guliran ini menemukan momentumnya pada awal 1970-an, ketika terjadi perang Arab-Israel yang membangunkan solidaritas dan kesadaran umat islam dari tidur panjangnya. Demikian pula halnya di Indonesia , meskipun rembesan-rembesan gairah ekonomi islam internasional telah masuk ke negeri ini sejak dekade 1980-an,

---

<sup>12</sup> BPS Kabupaten Gowa, *Indeks Pembangunan Manusia Kabupaten Gowa* (Gowa: BPS Kab. Gowa, 2013), h. 1.

tetapi gerakan ekonomi islam menemukan momentumnya pada saat krisis ekonomi melanda negeri ini di ujung decade 90-an. Hal itu ditandai dengan maraknya berdiri lembaga-lembaga syari'ah dan sejenisnya seperti Baitul Mal wa Tamwil (BMT) dan bank-bank syari'ah di sektor praktis.<sup>13</sup>

Perlu dipahami bahwa ekonomi islam merupakan suatu cara atau maksud untuk memenuhi kebutuhan hajat hidup orang banyak dengan berdasarkan kepada nilai-nilai kemanusiaan. Perbincangan tentang prinsip moral tersebut dikemukakan

Yusuf Qardhawi, yang mencakup:

- 1) Harus berpegang teguh kepada semua yang dihalalkan Allah dan tidak melampaui batas. Intinya ekonomi islam, ekonomi yang dicapai secara halal, baik, adil, saling menguntungkan dan penuh dengan keridhaan Allah SWT.
- 2) Melindungi dan menjaga sumber daya alam karena alam merupakan nikmat dari Allah kepada hamba-Nya.<sup>14</sup>

Dengan demikian orientasi ekonomi islam adalah mewujudkan kemaslahatan umat yang berdimensi ibadah dan didasari dengan tujuan mencapai ridho Allah SWT.

Persoalan ekonomi merupakan bagian esensial dari kelangsungan hidup manusia, sehingga tidak heran jika manusia sangat ekstra keras dalam melakukan apa saja, agar pemberdayaan ekonominya dan kesejahteraannya dapat terjamin.

Pemberdayaan ekonomi secara baik, menjadi kata kunci memelihara dan meningkatkan pertumbuhan hidup secara baik. Soal bagaimana pemberdayaannya, Rasulullah menyerahkan persoalan pemberdayaannya kepada manusia karena

---

<sup>13</sup> Ibnu Taimiyah, *Al-Hisbah fil Islam au Wazhifah al-Hukumah al-Islamiyyah* (Yogyakarta: Pustaka Pelajar, 2004), h. 5.

<sup>14</sup> Yusuf Qardhawi, *Norma dan Etika Ekonomi Islam* (Jakarta: Gema Insani Press, 1995), h. 117-118.

mereka yang lebih tahu urusan dunianya. Penyerahan Rasulullah tersebut mengisyaratkan bahwa seseorang memiliki kebebasan untuk melakukan pemberdayaan terhadap urusan hidup. Dengan catatan tidak melanggar batas-batas norma hukum yang telah digariskan Allah SWT.

Ini menunjukkan bahwa islam memiliki nilai-nilai prinsipil terhadap aktivitas kehidupan, begitu juga halnya dengan prinsip pemberdayaan ekonomi islam. Prinsip pemberdayaan itu sejalan dengan tujuannya antara lain:

- 1) Mewujudkan kesejahteraan ekonomi dalam kerangka norma moral islam
- 2) Mewujudkan persaudaraan dan keadilan universal
- 3) Terwujudnya pendapatan dan kekayaan yang merata
- 4) Terwujudnya kebebasan individual dalam konteks kemaslahatan dan kesejahteraan umat.<sup>15</sup>

Dengan demikian prinsip pemberdayaan ekonomi harus diawali dari beberapa keyakinan normatif. Keyakinan normatif yang dimaksudkan antara lain:

- 1) Manusia merupakan Khalifah dan pemakmur bumi
- 2) Setiap harta yang dimiliki terdapat bagian orang lain
- 3) Dilarang memakan harta (memperoleh harta) secara bathil
- 4) Penghapusan praktik riba dan berbagai hal yang meracuni kebaikan dan kehalalan harta.<sup>16</sup>

Penolakan terhadap monopoli dan hegemoni yang mengakibatkan hak dan ruang berkarya orang menjadi sulit. Kekayaan merupakan amanah Allah dan tidak

---

<sup>15</sup> Ahmad Sabban Rajagukguk, *Berdialog dengan Tuhan* (Bandung: Citapustaka Media Perintis, 2009), h. 194.

<sup>16</sup> Ahmad Sabban Rajagukguk, *Berdialog dengan Tuhan*, h. 195.

dimiliki secara mutlak. Islam memberikan ruang gerak yang sangat luas kepada manusia untuk bermuamalah selama tidak melanggar ketentuan syari'ah, etika dan bisnis islam.

## **B. Anggaran Pendapatan dan Belanja Daerah (APBD)**

### **1. Pengertian Anggaran Pendapatan dan Belanja Daerah**

Anggaran pendapatan dan Belanja Daerah (APBD) merupakan wujud pengelolaan keuangan daerah yang setiap tahunnya ditetapkan dengan Peraturan Daerah.

Anggaran Pendapatan dan Belanja Daerah (APBD) terdiri atas:

- 1) Anggaran pendapatan daerah,
- 2) Anggaran belanja daerah, dan
- 3) Pembiayaan

#### **a. Pendapatan Daerah**

Pendapatan daerah adalah semua hak pemerintah daerah yang diakui sebagai penambah nilai kekayaan bersih. Jadi, pendapatan daerah secara lebih luas dapat diidentifikasi sebagai semua penerimaan kas daerah yang menambah ekuitas dana dalam periode tahun anggaran bersangkutan yang menjadi hak pemerintah daerah, yang tidak perlu dibayar kembali oleh pemerintah daerah.

#### **b. Belanja Daerah**

Belanja daerah adalah semua kewajiban pemerintah daerah yang diakui sebagai pengurang nilai kekayaan bersih. Jadi, belanja daerah dapat diartikan sebagai semua pengeluaran kas daerah yang mengurangi ekuitas dana lancar dalam periode tahun anggaran bersangkutan, yang tidak akan diperoleh kembali pembayarannya oleh pemerintah daerah.



Belanja daerah dipergunakan untuk keperluan penyelenggaraan tugas pemerintahan daerah. Belanja daerah ini dirinci menurut organisasi, fungsi, dan jenis belanja.

- 1) Rincian belanja daerah menurut organisasi disesuaikan dengan susunan perangkat daerah/lembaga teknis daerah.
- 2) Rincian belanja daerah menurut fungsi terdiri dari pelayanan umum, ketertiban dan keamanan, ekonomi, lingkungan hidup, perumahan dan fasilitas umum, kesehatan, pariwisata, budaya, agama, pendidikan, dan perlindungan sosial.
- 3) Rincian belanja daerah menurut jenis belanja (sifat ekonomi) terdiri dari belanja pegawai, belanja barang, belanja modal, bunga, subsidi, hibah, dan bantuan sosial.

### **c. Pembiayaan**

Pembiayaan dalam APBD atau disebut pembiayaan daerah adalah setiap penerimaan yang perlu dibayar kembali dan/ atau pengeluaran yang akan diterima kembali, baik pada tahun anggaran yang bersangkutan maupun tahun-tahun anggaran berikutnya.

Pembiayaan dalam APBD atau pembiayaan daerah dapat diidentifikasi sebagai seluruh transaksi keuangan pemerintah daerah, baik penerimaan maupun pengeluaran, yang perlu dibayar atau diterima kembali yang dalam penganggaran pemerintah daerah terutama dimaksudkan untuk menutup defisit dan atau memanfaatkan surplus anggaran.

Penerimaan untuk pembiayaan atau disebut dengan istilah penerimaan pembiayaan dapat berasal dari pinjaman dan hasil divestasi. Pengeluaran untuk pembiayaan atau disebut dengan istilah pengeluaran pembiayaan antara lain digunakan untuk melakukan pembayaran kembali pokok pinjaman, pemberian pinjaman kepada entitas lain, dan penyertaan modal oleh penerimaan daerah.<sup>17</sup>

## **2. Struktur APBD**

APBD merupakan satu kesatuan yang terdiri dari, (a) Pendapatan Daerah, (b) Belanja Daerah, (c) Pembiayaan Daerah.

### **a) Pendapatan daerah**

Pendapatan daerah meliputi semua penerimaan uang melalui rekening kas umum daerah, yang menambah ekuitas dana lancar, yang merupakan hak daerah dalam satu tahun anggaran yang tidak perlu dibayar kembali oleh daerah. Ekuitas dana lancar adalah selisih antara aset lancar dengan kewajiban jangka pendek.

Pendapatan daerah sebagaimana dimaksud dalam Pasal 20 ayat (1) huruf a terdiri atas (1) Pendapatan Asli Daerah (PAD), (2) dana perimbangan, dan (3) lain-lain pendapatan daerah yang sah.

- Pendapatan Asli Daerah (PAD), terdiri atas:

a) Pajak daerah

b) Retribusi daerah

c) Hasil pengelolaan kekayaan daerah yang dipisahkan

---

<sup>17</sup> Ani Sri Rahayu, *Pengantar Kebijakan Fiskal* (Jakarta, Bumi Aksara: 2010), h. 295.

d) Lain-lain PAD yang sah, mencakup:

- 1) Hasil penjualan kekayaan daerah yang tidak dipisahkan
- 2) Hasil pemanfaatan atau pendayagunaan kekayaan daerah yang tidak dipisahkan
- 3) Jasa giro
- 4) Pendapatan bunga
- 5) Tuntutan ganti rugi
- 6) Keuntungan selisih hasil nilai tukar rupiah terhadap mata uang asing
- 7) Komisi, potongan, ataupun bentuk lain sebagai akibat dari penjualan dan/ atau pengadaan barang dan/ atau jasa oleh daerah.

- Pendapatan dana perimbangan, meliputi:

- a) Dana Bagi Hasil
- b) Dana Alokasi Umum
- c) Dana Alokasi Khusus

- Lain-lain pendapatan daerah yang sah, merupakan seluruh pendapatan daerah selain PAD dan dana perimbangan, yang meliputi hibah, dana darurat dan lain-lain pendapatan yang ditetapkan pemerintah. Lain-lain pendapatan yang dimaksud adalah pendapatan yang ditetapkan pemerintah seperti dana bagi hasil pajak dari provinsi ke kabupaten/ kota dan dana otonomi khusus.

**b) Belanja daerah**

Belanja daerah meliputi semua pengeluaran dari rekening kas umum daerah yang mengurangi ekuitas dana lancar, yang merupakan kewajiban daerah dalam satu tahun anggaran yang tidak akan diperoleh pembayarannya kembali oleh daerah. Belanja daerah diklasifikasikan menurut organisasi, fungsi, program, dan kegiatan, serta jenis belanja. Klasifikasi belanja menurut organisasi disesuaikan dengan susunan organisasi pemerintah daerah. Organisasi pemerintahan daerah yang dimaksud seperti DPRD, kepala daerah dan wakil kepala daerah, sekretariat DPRD, dinas, kecamatan, lembaga teknis daerah, dan kelurahan.<sup>18</sup>

Klasifikasi belanja menurut fungsi terdiri dari:

- 1) Klasifikasi berdasarkan urusan pemerintahan
- 2) Klasifikasi fungsi pengelolaan keuangan negara

Klasifikasi belanja berdasarkan urusan pemerintahan diklasifikasikan menurut kewenangan pemerintahan provinsi dan kabupaten/ kota. Klasifikasi belanja menurut fungsi pengelolaan keuangan negara yang digunakan untuk tujuan keselarasan dan keterpaduan pengelolaan keuangan negara terdiri dari: (a) Pelayanan umum, (b) Ketertiban dan keamanan, (c) Ekonomi, (d) Lingkungan hidup, (e) Perumahan dan fasilitas umum, (f) Kesehatan, (g) Pariwisata dan budaya, (h) Agama, (i) Pendidikan, (j) Perlindungan sosial.

Klasifikasi menurut fungsi sebagaimana tersebut di atas didasarkan pada fungsi-fungsi utama pemerintah daerah dalam memberikan pelayanan kepada masyarakat.

---

<sup>18</sup> Ahmad Yani, *Hubungan keuangan antara pemerintah pusat dan daerah di Indonesia, Edisi Revisi* (Jakarta, Rajawali Pers:2002), h. 373.

Klasifikasi belanja menurut program dan kegiatan disesuaikan dengan urusan pemerintahan yang menjadi kewenangan daerah. Urusan pemerintahan yang dimaksud dalam ayat ini adalah urusan yang bersifat wajib dan urusan yang bersifat pilihan yang menjadi kewenangan pemerintahan provinsi dan pemerintah kabupaten/kota.

Klasifikasi belanja menurut jenis belanja terdiri dari sebagai berikut:

1) Belanja pegawai

Belanja pegawai adalah belanja kompensasi, baik dalam bentuk uang maupun barang yang ditetapkan berdasarkan ketentuan perundang-undangan yang diberikan kepada DPRD, dan pegawai pemerintah daerah baik yang bertugas di dalam maupun di luar daerah sebagai imbalan atas pekerjaan yang telah dilaksanakan, kecuali pekerjaan yang berkaitan dengan pembentukan modal. Contoh: gaji dan tunjangan, honorarium, lembur, kontribusi sosial, dan lain-lain sejenis.

2) Belanja barang dan jasa

Belanja barang dan jasa adalah digunakan untuk pembelian barang dan jasa yang habis pakai guna memproduksi barang dan jasa. Contoh: pembelian barang dan jasa keperluan kantor, jasa pemeliharaan, dan ongkos perjalanan dinas.

3) Belanja modal

Belanja modal adalah pengeluaran yang dilakukan dalam rangka pembelian/pengadaan aset tetap dan aset lainnya yang mempunyai masa manfaat lebih dari 12 bulan untuk digunakan dalam kegiatan pemerintahan, seperti dalam bentuk

tanah, peralatan dan mesin, gedung dan bangunan, jaringan, buku perpustakaan, dan hewan.

#### 4) Bunga

Pembayaran bunga utang, pembayaran yang dilakukan atas kewajiban penggunaan pokok utang (principal outstanding), yang dihitung berdasarkan posisi pinjaman jangka pendek atau jangka panjang. Contoh: bunga utang kepada pemerintah pusat, bunga utang kepada Pemda lain, dan lembaga keuangan lainnya.

### c) Pembiayaan daerah

Pembiayaan daerah sebagaimana dimaksud pada ayat (1) huruf c meliputi semua penerimaan yang perlu dibayar kembali dan/ atau pengeluaran yang akan diterima kembali, baik pada tahun anggaran yang bersangkutan maupun pada tahun-tahun anggaran berikutnya.

Pembiayaan daerah terdiri dari penerimaan pembiayaan dan pengeluaran pembiayaan. Penerimaan pembiayaan mencakup hal-hal berikut ini:

#### 1) SiLPA (sisa lebih perhitungan anggaran) tahun anggaran sebelumnya.

SiLPA tahun anggaran sebelumnya mencakup sisa dana untuk mendanai kegiatan lanjutan, uang pihak ketiga yang belum diselesaikan, dan pelampauan target pendapatan daerah.

#### 2) Pencairan dana cadangan.

#### 3) Hasil penjualan kekayaan daerah yang dipisahkan.

Hasil penjualan kekayaan daerah yang dipisahkan dapat berupa hasil penjualan perusahaan milik daerah/ BUMD dan penjualan asset milik

pemerintah daerah yang dikerjasamakan dengan pihak ketiga, atau hasil divestasi penyertaan modal pemerintah daerah.

4) Penerimaan pinjaman.

Termasuk dalam penerimaan pinjaman daerah yang dimaksud dalam ketentuan ini adalah penerbitan obligasi daerah yang akan direalisasikan pada tahun anggaran berkenaan.

5) Penerimaan kembali pemberian pinjaman.

Pengeluaran pembiayaan mencakup:

- a. Pembentukan dana cadangan
- b. Penyertaan modal pemerintah daerah, termasuk investasi nirlaba pemerintah daerah
- c. Pembayaran pokok utang
- d. Pemberian pinjaman

Pembiayaan neto merupakan selisih lebih penerimaan pembiayaan terhadap pengeluaran pembiayaan. Jumlah pembiayaan neto harus dapat menutup defisit anggaran.<sup>19</sup>

### **3. Penyusunan APBD**

Untuk mewujudkan tercapainya tujuan bernegara, penyusunan RAPBD harus berpedoman kepada rencana kerja pemerintah daerah. APBD disusun sesuai dengan kebutuhan penyelenggaraan pemerintahan dan kemampuan pendapatan daerah. Dalam penyusunannya, harus diupayakan agar belanja operasional tidak melampaui pendapatan dalam tahun anggaran yang bersangkutan

---

<sup>19</sup> Ahmad Yani, *Hubungan keuangan antara pemerintah pusat dan daerah di Indonesia, Edisi Revisi* (Jakarta, Rajawali Pers:2002), h. 378.

Anggaran yang diperkirakan defisit, ditetapkan sumber-sumber pembiayaan untuk menutup defisit tersebut dalam peraturan daerah tentang APBD. Defisit anggaran dimaksud dibatasi maksimal 3% dari Produk Regional Bruto daerah yang bersangkutan dan jumlah pinjaman dibatasi maksimal 60% dari Produk Regional Bruto daerah yang bersangkutan.

Anggaran yang diperkirakan surplus, penggunaan surplus tersebut ditetapkan dalam peraturan daerah tentang APBD. Dalam pelaksanaannya, penggunaan surplus anggaran perlu mempertimbangkan prinsip pertanggung jawaban antargenerasi, sehingga penggunaannya diutamakan untuk pengurangan utang, pembentukan cadangan, dan peningkatan jaminan sosial.<sup>20</sup>

### ***C. Ayat Dan Hadits Mengenai Peran Pemerintah dan Kesejahteraan Umat***

#### **1. Ayat Al-Qur'an yang berkaitan:**

a) Q.S. Al-A'Raaf/7: 96

Artinya:

*Sekiranya penduduk suatu negeri itu beriman dan bertaqwa (taat syariat), pasti Allah akan mendatangkan untuk mereka kesejahteraan dari langit dan bumi, tetapi ternyata mereka ingkar akan syariat-Nya maka Allah timpakan pada mereka banyak kemalangan sesuai dengan apa yang telah mereka kerjakan.*<sup>21</sup>

Ayat di atas menjelaskan jika suatu wilayah penduduknya sejahtera maka kesejahteraan itu merupakan balasan dari keimanan dan ketaqwaan mereka dari Allah swt., sedangkan jika suatu wilayah telah terjadi kerusakan maka itu

---

<sup>20</sup> Ani Sri Rahayu, *Pengantar Kebijakan Fiskal* (Jakarta, Bumi Aksara: 2010), h. 296

<sup>21</sup> Departemen Agama RI, *Al-Qur'an Tajwid dan Terjemahnya*, Q.S. Al-A'raaf/7: 96 (Bandung: Jabal Raudhotul Jannah, 2009), h. 163.



merupakan teguran agar mereka kembali ke jalan yang benar dan membenahi wilayahnya.

b) Q.S. Ar-Rum/30: 41

Artinya:

*Telah tampak kerusakan di darat dan di lautan karena perbuatan tangan mereka yang tidak taat syariat; Allah menghendaki agar mereka merasakan akibat perbuatan mereka itu, supaya mereka kembali ke jalan yang benar.*<sup>22</sup>

Penjelasan dari ayat diatas bahwa sesungguhnya mereka yang tidak taat pada aturan dan perintah Allah swt. akan merasakan akibat dari perbuatan mereka yaitu berupa kerusakan yang mereka perbuat. Adapun Allah menginginkan mereka yang tidak taat supaya menyadari perbuatannya dan kembali ke jalan yang benar.

## 2. Hadits yang berkaitan:

a) Tentang kesejahteraan masyarakat adalah tanggung jawab pemimpin

حَدَّثَنَا عَبْدُ اللَّهِ بْنُ مَسْلَمَةَ عَنْ مَالِكٍ عَنْ عَبْدِ اللَّهِ بْنِ دِينَارٍ عَنْ عَبْدِ اللَّهِ بْنِ عُمَرَ أَنَّ رَسُولَ اللَّهِ صَلَّى اللَّهُ عَلَيْهِ وَسَلَّمَ قَالَ أَلَا كُفُّكُمْ رَاعٍ وَكُلُّكُمْ مَسْئُولٌ عَنْ رَعِيَّتِهِ فَالْأَمِيرُ الَّذِي عَلَى النَّاسِ رَاعٍ عَلَيْهِمْ وَهُوَ مَسْئُولٌ عَنْهُمْ وَالرَّجُلُ رَاعٍ عَلَى أَهْلِ بَيْتِهِ وَهُوَ مَسْئُولٌ عَنْهُمْ وَالْمَرْأَةُ رَاعِيَةٌ عَلَى بَيْتِ بَعْلِهَا وَوَلَدِهِ وَهِيَ مَسْئُولَةٌ عَنْهُمْ وَالْعَبْدُ رَاعٍ عَلَى مَالِ سَيِّدِهِ وَهُوَ مَسْئُولٌ عَنْهُ فَكُلُّكُمْ رَاعٍ وَكُلُّكُمْ مَسْئُولٌ عَنْ رَعِيَّتِهِ

Terjemahnya:

*Ibn umar r.a berkata : saya telah mendengar rasulullah saw bersabda : setiap orang adalah pemimpin dan akan diminta pertanggungjawaban atas*

<sup>22</sup> Departemen Agama RI, *Al-Qur'an Tajwid dan Terjemahnya*, Q.S. Ar-Rum/30: 41 (Bandung: 2009), h. 408.

*kepemimpinannya. Seorang kepala negara akan diminta pertanggungjawaban perihal rakyat yang dipimpinnya. Seorang suami akan ditanya perihal keluarga yang dipimpinnya. Seorang isteri yang memelihara rumah tangga suaminya akan ditanya perihal tanggungjawab dan tugasnya. Bahkan seorang pembantu/pekerja rumah tangga yang bertugas memelihara barang milik majikannya juga akan ditanya dari hal yang dipimpinnya. Dan kamu sekalian pemimpin dan akan ditanya (diminta pertanggungjawaban) darihal hal yang dipimpinnya. (H.R. Buchary, Muslim)<sup>23</sup>*

Penjelasan:

Karena hakikat kepemimpinan adalah tanggung jawab dan wujud tanggung jawab adalah kesejahteraan. Pada seorang pemimpin, katakanlah presiden jika dalam memimpin negerinya hanya sebatas menjadi “pemerintah” saja, namun tidak ada upaya serius untuk mengangkat rakyatnya dari jurang kemiskinan menuju kesejahteraan, maka presiden tersebut belum bisa dikatakan telah bertanggung jawab. Karena tanggung jawab seorang presiden harus diwujudkan dalam bentuk kebijakan yang berpihak pada rakyat kecil dan kaum miskin, bukannya berpihak pada konglomerat dan teman-teman dekat. Oleh sebab itu, bila keadaan sebuah bangsa masih jauh dari standar kesejahteraan, maka tanggung jawab pemimpinnya masih perlu dipertanyakan.

#### **b) Tentang pemimpin harus membimbing rakyatnya**

و حَدَّثَنَا أَبُو عَسَانَ الْمِسْمَعِيُّ وَإِسْحَاقُ بْنُ إِبْرَاهِيمَ وَمُحَمَّدُ بْنُ الْمُثَنَّى قَالَ إِسْحَاقُ أَخْبَرَنَا وَ قَالَ الْأَخْرَانِ حَدَّثَنَا مُعَاذُ بْنُ هِشَامٍ حَدَّثَنِي أَبِي عَنْ قَتَادَةَ عَنْ أَبِي الْمَلِيحِ أَنَّ عُبَيْدَ اللَّهِ بْنَ زِيَادٍ دَخَلَ عَلَى مَعْقِلِ بْنِ يَسَارٍ فِي مَرَضِهِ فَقَالَ لَهُ مَعْقِلُ إِنِّي مُحَدِّثُكَ بِحَدِيثٍ لَوْلَا أَنِّي فِي الْمَوْتِ لَمْ أُحَدِّثْكَ بِهِ سَمِعْتُ رَسُولَ اللَّهِ صَلَّى اللَّهُ عَلَيْهِ

---

<sup>23</sup> IslamIsLogic.Word Press.com, *40 Hadits Tentang Pemimpin dan Penjelasnya*, [http://40Hadits-Tentang-Pemimpin-dan-Penjelasnya\\_'Guide us to the Straight Path' \(QS 1 6\).htm](http://40Hadits-Tentang-Pemimpin-dan-Penjelasnya_'Guide%20us%20to%20the%20Straight%20Path'%20(QS%201%206).htm), (29 Januari 2015).

وَسَلَّمَ يَقُولُ مَا مِنْ أَمِيرٍ يَلِي أَمْرَ الْمُسْلِمِينَ ثُمَّ لَا يَجْهَدُ لَهُمْ وَيُنْصَحُ إِلَّا لَمْ يَدْخُلْ  
 مَعَهُمُ الْجَنَّةَ وَ حَدَّثَنَا عُقْبَةُ بْنُ مُكْرَمٍ الْعَمِّيُّ حَدَّثَنَا يَعْقُوبُ بْنُ إِسْحَاقَ أَخْبَرَنِي سَوَادَةُ  
 بْنُ أَبِي الْأَسْوَدِ حَدَّثَنِي أَبِي أَنَّ مَعْقِلَ بْنَ يَسَارٍ مَرِضًا فَأَتَاهُ عُبَيْدُ اللَّهِ بْنُ زِيَادٍ يَعُودُهُ  
 نَحْوَ حَدِيثِ الْحَسَنِ عَنْ مَعْقِلٍ

Terjemahnya:

*Rasulullah saw bersabda: setiap pemimpin yang menangani urusan kaum muslimin, tetapi tidak berusaha semaksimal mungkin untuk mengurus mereka dan memberikan arahan kepada mereka, maka dia tidak akan bisa masuk surga bersama kaum muslimin itu. (H.R. Muslim)<sup>24</sup>*

### Penjelasan:

Seorang pemimpin tidak bisa sekedar berpikir dan bergulat dengan wacana sembari memerintah bawahannya untuk mengerjakan perintahnya, melainkan pemimpin juga dituntut untuk bekerja keras mengurus sendiri persoalan-persoalan rakyatnya. Salah seorang khulafau rasyidin yaitu umar bin utsman pernah berkeliling keseluruh negeri untuk mencari tahu adakah di antara rakyatnya masih kekurangan pangan. Jika ada, maka khalifah umar tidak segan-segan untuk memberinya uang (bekal) untuk menunjang kehidupan rakyatnya tadi. Bahkan khalifah abu bakar harus turun tangan sendiri untuk memerangi orang-orang yang tidak mau membayar zakat.

Semua peristiwa yang dilakukan oleh dua sahabat nabi di atas adalah contoh betapa islam sangat menekankan kepada pemimpin untuk selalu bekerja

---

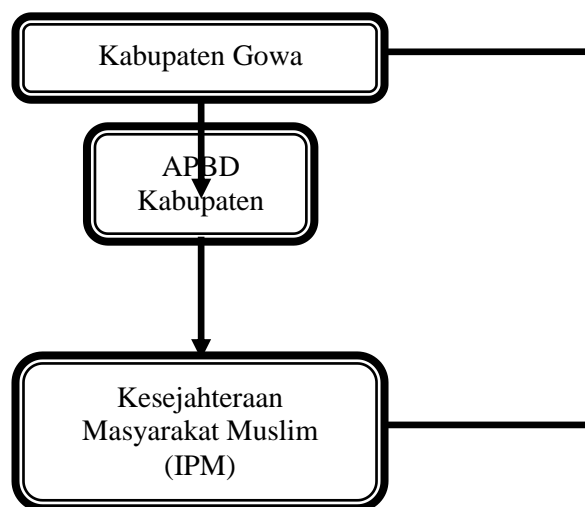
<sup>24</sup> IslamIsLogic.Word Press.com, *40 Hadits Tentang Pemimpin dan Penjelasnya*, [http://40Hadits-Tentang-Pemimpin-dan-Penjelasnya\\_ 'Guide us to the Straight Path' \(QS 1 6\).htm](http://40Hadits-Tentang-Pemimpin-dan-Penjelasnya_ 'Guide us to the Straight Path' (QS 1 6).htm), (29 Januari 2015).

keras agar rakyatnya benar-benar terjamin kesejahteraannya. Tidak bisa seorang pemimpin hanya duduk dan berceramah memberi sambutan di mana-mana, tetapi semua tugas-tugas kepemimpinannya yang lebih kongkrit malah diserahkan kepada bawahan-baahannya. Memang betul bahwa bawahan bertugas untuk membantu meringankan beban atasannya, akan tetapi tidak serta-merta semua tugas harus diserahkan kepada bawahan. Suatu pekerjaan yang memang menjadi tugas seseorang dan dia mampu melakukannya, maka janganlah pekerjaan itu diserahkan kepada orang lain.

#### ***D. Kerangka Pikir***

**Gambar 1**

**Kerangka Pikir Penelitian**



Pengaruh APBD terhadap tingkat kesejahteraan masyarakat muslim, dalam hal ini dilihat dari belanja daerah yang akan terlihat dampaknya pada kesejahteraan masyarakat Muslim di Kabupaten Gowa.

Penelitian ini bermaksud meneliti pengaruh APBD terhadap tingkat kesejahteraan masyarakat muslim di Kabupaten Gowa. Sehingga agar efektif, data statistik

tentang belanja pemerintah dan tingkat kesejahteraan masyarakat kemudian dikelola menggunakan metode statistik untuk mengetahui berpengaruh atau tidaknya APBD terhadap tingkat kesejahteraan ekonomi masyarakat di Kabupaten Gowa yang mayoritas beragama muslim.

### **BAB III**

#### **METODOLOGI PENELITIAN**

##### ***A. Jenis Penelitian***

Penelitian ini merupakan jenis penelitian yang bersifat deskriptif-kuantitatif, yaitu mendeskripsikan secara sistematis, faktual dan akurat terhadap suatu perlakuan pada wilayah tertentu mengenai hubungan sebab-akibat berdasarkan pengamatan terhadap akibat yang ada, kemudian menduga pengaruh melalui data kuantitatif khususnya pengaruh APBD terhadap pertumbuhan ekonomi masyarakat di Kabupaten Gowa yang akan diuji secara empiris.

Tujuan dari penelitian kuantitatif adalah mengembangkan dan menggunakan model-model matematis, teori-teori dan hipotesis yang berkaitan dengan fenomena sosial. Penelitian kuantitatif banyak digunakan dalam ilmu-ilmu alam maupun sosial. Agar penelitian ini lebih spesifik dalam cakupannya, maka penelitian ini menggunakan sistem rentang waktu (*Time Series*), dimana data yang dikumpulkan dihitung berdasarkan data 10 tahun terakhir (tahun 2004 sampai 2013).

##### ***B. Lokasi dan Waktu Penelitian***

Penyusun memilih Kabupaten Gowa sebagai objek penelitian. Adapun Waktu penelitian yang direncanakan  $\pm$  1 bulan.

### ***C. Jenis Data Menurut Sumber Penelitian***

Sumber data penelitian merupakan faktor penting yang menjadi pertimbangan yang menentukan metode pengumpulan data. Data yang digunakan dalam penelitian ini dibagi menjadi dua jenis berdasarkan pada pengelompokannya yaitu :

#### **1. Data Primer**

Data primer merupakan sumber data penelitian yang diperoleh secara langsung dari sumber asli (tidak melalui perantara). Data primer secara khusus dikumpulkan oleh peneliti untuk menjawab pertanyaan penelitian<sup>25</sup>.

#### **2. Data Sekunder**

Data sekunder merupakan sumber data penelitian yang diperoleh peneliti secara tidak langsung melalui media perantara atau diperoleh dan dicatat oleh pihak lain<sup>26</sup>.

### ***D. Metode Pengumpulan Data***

Metode pengumpulan data pada penelitian ini dilakukan dengan cara pengamatan langsung pada objek penelitian untuk memperoleh data dan informasi. Penelitian ini dilakukan dengan cara :

1. Observasi : yaitu suatu bentuk penelitian yang dilakukan secara langsung dengan cara mengamati objek yang diteliti.
2. Kepustakaan : yaitu penelitian yang melalui beberapa buku bacaan, literatur atau keterangan-keterangan ilmiah untuk memperoleh teori-teori yang melandasi dalam menganalisa data yang diperoleh dari lokasi penelitian.

---

<sup>25</sup>Indriantoro, *Metodologi Untuk Aplikasi Dan Bisnis* (Yogyakarta : BPFE, 1999), h. 42

<sup>26</sup> Indriantoro, *Metodologi Untuk Aplikasi Dan Bisnis* , h. 43

## ***E. Teknik Analisis Data***

Dalam upaya memberi jawaban atas tujuan penelitian maka data atau bahan yang penulis peroleh, kemudian diolah dengan menggunakan metode statistik sebagai berikut:

### **1. Uji asumsi klasik**

#### **a. Uji Normalitas**

Uji normalitas data dilakukan sebelum data diolah berdasarkan model-model penelitian yang diajukan. Uji normalitas bertujuan untuk mengetahui apakah variabel pengganggu atau residual memiliki distribusi normal. Sebagai dasar bahwa uji t dan uji F mengasumsikan bahwa nilai residual mengikuti distribusi normal. Bila nilai signifikan  $< 0.05$  berarti distribusi data tidak normal tetapi jika nilai signifikan  $> 0.05$  berarti distribusi data normal.<sup>27</sup>

Jika asumsi ini dilanggar maka model regresi dianggap tidak valid dengan jumlah sampel yang ada. Ada beberapa teknik yang dapat digunakan untuk menguji normalitas data, antara lain “Normal P-P Plot”, dan uji kolmogorov smirnov.

#### **b. Uji Heteroskedastisitas**

Heterokedastisitas adalah varians yang residual yang tidak konstan pada regresi sehingga akurasi hasil prediksi diragukan.<sup>28</sup> Dasar pengambilan keputusan untuk

---

<sup>27</sup> Triton PB, *SPSS 13.0 Terapan: Riset Statistik Parametrik* (Yogyakarta: CV. Andi Offset, 2006), h. 79.

<sup>28</sup> Triton PB, *SPSS 13.0 Terapan: Riset Statistik Parametrik*, h. 152.

mengetahui apakah data yang digunakan dalam penelitian tidak terdeteksi heteroskedastisitas adalah sebagai berikut:<sup>29</sup>

- a) Jika ada pola tertentu, seperti titik-titik yang ada membentuk suatu pola tertentu yang teratur (bergelombang, melebar kemudian menyempit), maka terjadi heteroskedastisitas.
- b) Jika tidak ada pola yang jelas, seperti titik-titik menyebar di atas dan di bawah angka 0 pada sumbu Y, maka tidak terjadi heteroskedastisitas.

Dari penjelasan di atas dapat disimpulkan bahwa data yang memenuhi persyaratan tersebut memenuhi syarat asumsi klasik tentang heteroskedastisitas.

### c. Uji Autokorelasi

Untuk mengetahui ada atau tidaknya autokorelasi dalam suatu model regresi dapat dilakukan melalui pengujian terhadap nilai uji Durbin Watson (Uji DW), dengan ketentuan sebagai berikut:

**Tabel 1.2: Tabel kriteria Uji Durbin Watson**

No	Nilai	Kesimpulan
1.	$1,65 < DW < 2,35$	Tidak dapat disimpulkan
2.	$1,21 < DW < 1,65$	
3.	$2,35 < DW < 2,79$	
4.	$DW < 1,21$	Terjadi autokorelasi
5.	$DW > 2,79$	

---

<sup>29</sup>Duwi Consultan, *Heteroskedastisitas*, <http://duwiconsultant.blogspot.com/2011/11/uji-heteroskedastisitas.html> (Jumat, 3 Agustus 2014).



## 2. Uji Regresi

Uji regresi yang digunakan dalam penelitian ini adalah:

### a. Analisis Regresi Linear Sederhana

Regresi linear sederhana adalah regresi linear yang hanya melibatkan dua variabel (variabel X dan Y).<sup>30</sup> analisis linear regresi sederhana digunakan untuk menunjukkan hubungan antara variabel dependen (Y) dengan variabel independen (X). dengan analisis regresi sederhana ini, maka dapat diketahui pengaruh APBD terhadap tingkat kesejahteraan masyarakat muslim di Kabupaten Gowa.

Persamaan regresi sederhana adalah:

$$Y = \alpha + \beta X$$

Dimana :

X = Belanja Daerah (Rp)

Y = IPM (Indeks Pembangunan Manusia) (<100)

$\alpha$  = Konstanta

$\beta$  = Koefisien regresi

Untuk menghitung a dan b digunakan rumus sebagai berikut :

$$a = \frac{(\sum Y)(\sum X^2) - (\sum X)(\sum XY)}{n(\sum X^2) - (\sum X)^2}$$

$$b = \frac{n(\sum XY) - (\sum X) - (\sum Y)}{n(\sum X^2) - (\sum X)^2}$$

---

<sup>30</sup> Iqbal Hasan, *Pokok-pokok Materi Statistika 1: Statistika Deskriptif* (Jakarta: Bumi Aksara, 2008), h. 250.

### **b. Uji partial (Uji t)**

Uji t dimaksudkan untuk mengetahui apakah secara individu variabel independen mempunyai pengaruh secara signifikan terhadap variabel dependen, dengan asumsi variabel independen lainnya konstan. Langkah-langkah pengujian adalah sebagai berikut:<sup>31</sup>

1) Menentukan hipotesis:

$H_0$  : Variabel independen secara individu berpengaruh signifikan terhadap variabel dependen.

$H_1$  : Variabel independen secara individu tidak berpengaruh signifikan terhadap variabel dependen.

2) Taraf signifikan 5% atau  $\alpha = 0,05$  dengan derajat kebebasan (dk) = n-2.

3) Kesimpulan :

$H_0$  diterima apabila  $t_{hitung} < t_{table}$

$H_0$  ditolak apabila  $t_{hitung} > t_{table}$

### **c. Koefisien Determinan $R^2$ (R Square)**

Identifikasi determinan  $R^2$  berfungsi untuk mengetahui signifikansi variabel.

*Koefisien Determinan* menunjukkan besarnya kontribusi variabel independen (X) terhadap variabel dependen (Y). Koefisien diteminasi dengan simbol  $R^2$  merupakan proporsi variabilitas dalam suatu data yang dihitung berdasarkan pada model statistik. Definisi berikutnya menyebutkan bahwa  $R^2$  merupakan rasio variabilitas nilai-nilai yang dibuat model dengan variabilitas nilai data asli. Secara umum  $R^2$  digunakan sebagai pengukuran seberapa baik garis regresi mendekati

---

<sup>31</sup> Sugiyono, *Metode Penelitian Administrasi* (Bandung: Alfabeta, 2008), h. 103

nilai data asli yang dibuat model. Jika  $R^2$  sama dengan 1, maka angka tersebut menunjukkan garis regresi dengan data sempurna.

## **BAB IV**

### **HASIL PENELITIAN**

#### ***A. Gambaran Umum Lokasi Penelitian***

##### **1. Kondisi Geografis Kabupaten Gowa**

Kabupaten Gowa lahir pada tanggal 17 November 1320, terletak antara 12°, 38.16 BT dari Jakarta di 5°, 33.6 BT dari kutub utara sedang lewat wilayah administrasinya antara 120,22.19-130, 15.17 BT dan 50, 5-50,34.7 lintang selatan dari Jakarta.

Wilayah Kabupaten Gowa sebagian besar merupakan dataran tinggi yaitu sekitar 72, 26%. Ada 9 wilayah kecamatan yang merupakan dataran tinggi.<sup>32</sup>

Dari total luas Kabupaten Gowa sebagian besar merupakan dataran tinggi yaitu sekitar 72,26%. Ada 9 wilayah kecamatan yang merupakan dataran tinggi yaitu: kecamatan Parangloe, Manuju, Tinggimoncong, Tombolo Pao, Bungaya, Tompobulu, Bontolempangan, Parigi dan 9 wilayah kecamatan yang merupakan dataran rendah yaitu: kecamatan Somba Opu, Palangga, Barombong, Bajeng Barat, Bontonompo, Bontonompo selatan, Bontomarannu, dan Pattallasang.

Dari total luas kabupaten Gowa 35,30% mempunyai kemiringan tanah di atas 40°, 35,06% dengan kemiringan 15-40 derajat dan 15,62% pada kemiringan 2-5 derajat dan Kabupaten Gowa dilalui oleh banyak sungai yang cukup besar yaitu 15 sungai. Sungai dengan luas daerah aliran yang terbesar adalah sungai Jeneberang yaitu: seluas 881 KM dengan panjang 90 Km.<sup>33</sup>

---

<sup>32</sup> <http://gowakab.go.id/profile>

<sup>33</sup> Profil Kabupaten Gowa, Bagian Sekretaris Daerah, Tahun 2014

Adapun batas wilayah Kabupaten Gowa adalah:

- Bagian Utara : Kotamadya, Makassar Bone, dan Kabupaten Maros
- Bagian Selatan : Kabupaten Bantaeng dan Jeneponto
- Bagian Timur : Kabupaten Sinjai dan Kabupaten Bulukumba
- Bagian Barat : Kabupaten Takalar

## **2. Keadaan Demografi Kabupaten Gowa**

Kabupaten Gowa berada pada 120°38.16' Bujur Timur dari Jakarta dan 5°33,6' Bujur Timur dari Kutub Utara. Sedangkan letak wilayah administrasinya antara 12°33.19' hingga 13°15.17' Bujur Timur dan 5°5' hingga 5°34.7' Lintang Selatan dari Jakarta.

Kabupaten yang berada pada bagian Provinsi Sulawesi Selatan ini berbatasan dengan 7 kabupaten/kota lain, yaitu di sebelah Utara berbatasan dengan Kota Makassar dan Kabupaten Maros. Di sebelah Timur berbatasan dengan Kabupaten Sinjai, Bulukumba, dan Bantaeng. Di sebelah Selatan berbatasan dengan Kabupaten Takalar dan Jeneponto sedangkan di bagian Barat berbatasan dengan Kota Makassar dan Takalar. Luas wilayah Kabupaten Gowa adalah 1.883,33 km<sup>2</sup> atau sama dengan 3,01% dari luas wilayah Provinsi Sulawesi Selatan. Wilayah Kabupaten Gowa terbagi dalam 18 Kecamatan dengan jumlah Desa/Kelurahan definitive sebanyak 167 dan 726 Dusun/Lingkungan.<sup>34</sup>

---

<sup>34</sup> Profil Kabupaten Gowa, Bagian Sekretaris Daerah, Tahun 2014

Wilayah Kabupaten Gowa sebagian besar berupa dataran tinggi berbukit-bukit, yaitu sekitar 72,26% yang meliputi 9 Kecamatan yakni Kecamatan Parangloe, Manuju, Tinggimoncong, Tombolo Pao, Prigi, Bungaya, Bontolempangan, Tompobulu, dan Biringbulu. Selebihnya 27,74% berupa dataran rendah dengan topografi tanah yang datar meliputi 9 Kecamatan yakni Kecamatan Somba Opu, Bontomarannu, Pattalasang, Palangga, Barombong, Bajeng, Bajeng Barat, Bontonompo, dan Bontonompo Selatan.

Seperti halnya dengan daerah lain di Indonesia, di Kabupaten Gowa hanya dikenal 2 musim, yaitu musim kemarau dan musim hujan. Biasanya musim kemarau dimulai pada bulan Juni hingga September, sedangkan musim hujan dimulai pada bulan Desember hingga Maret. Keadaan seperti itu berganti setiap setengah tahun melewati masa peralihan, yaitu Bulan April-Mei dan Oktober-November.<sup>35</sup>

Jumlah penduduk Kabupaten Gowa pada tahun 2012 sebesar 695.697 jiwa, laki-laki berjumlah 344.740 jiwa dan perempuan sebanyak 350.957 Jiwa. Dari jumlah penduduk tersebut 99,18% adalah pemeluk Agama Islam. Begitupun dengan 10 tahun terakhir yakni 2004-2013 masyarakat/umat muslim tetap menjadi mayoritas dari pemeluk agama lainnya di Kabupaten Gowa.

Adapun data tersebut dapat dilihat pada tabel berikut:

**Tabel 4.1**  
**Jumlah Penduduk Pemeluk Agama Islam di Kabupaten Gowa**

---

<sup>35</sup> Profil Kabupaten Gowa, Bagian Sekretaris Daerah, Tahun 2014

Sumber: BPS Kabupaten Gowa, 2014

Kecamatan	Jumlah Penduduk	Islam	Non Islam
Bontonompo	38.630	38.611	19
Bontonompo sel.	35.020	35.020	-
Bajeng	62.841	62.785	56
Bajeng barat	24.765	24.760	5
Palangga	98.372	98.265	107
Barombong	33.113	33.088	201
Sombaopu	137.342	135.572	1770
Bonto marannu	31.709	30.656	1053
Pattallasang	22.971	22.841	130
Parang loe	17.009	17.004	5
Manuju	12.670	12.670	-
Tinggimoncong	22.725	22.533	192
Tombolo pao	27.076	27.011	65
Parigi	14.471	14.445	26
Bungaya	17.762	17.757	5
Bontolempangan	18.918	18.869	49
Tompobulu	26.291	28.288	3
Biringbulu	34.646	34.646	-
<b>Jumlah/Total 2013</b>	<b>678.331</b>	<b>674.821 (99.48%)</b>	<b>3.510 (0.52%)</b>
<b>2012</b>	<b>670.465</b>	<b>664.930 (99.17%)</b>	<b>5.535 (0.83%)</b>
<b>2011</b>	<b>659.513</b>	<b>653.978 (99.16%)</b>	<b>5.535 (0.84%)</b>
<b>2010</b>	<b>652.329</b>	<b>647.094 (99.19%)</b>	<b>5.235 (0.81%)</b>
<b>2009</b>	<b>617.317</b>	<b>611.737 (99.09%)</b>	<b>5.580 (0.91%)</b>
<b>2007</b>	<b>594.423</b>	<b>588.843 (99.06%)</b>	<b>5.589 (0.94%)</b>
<b>2006</b>	<b>586.069</b>	<b>581.855 (99.28%)</b>	<b>4.214 (0.72%)</b>
<b>2004</b>	<b>537.461</b>	<b>533.252 (99.21%)</b>	<b>4.209 (0.79%)</b>

### 3. Pembagian Wilayah

Kabupaten Gowa merupakan kota kembar dengan Kotamadya Makassar dengan luas wilayah 1.883,33 Km yang terdiri atas:

Hutan Lindung : 24.120 Ha

Hutan Pruduksi	: 31.371 Ha
Hutan Cadangan	: 20.405 Ha
Sawah	: 29.047,35 Ha
Lahan Kering	: 54.213,70 Ha
Lahan Perkebunan	: 13.232 Ha
Lahan Pertambakan	: 83 Ha <sup>36</sup>

## ***B. Visi Misi, Kebijakan Pemerintah Daerah, dan Realisasi APBD Kabupaten Gowa***

### **1. Visi dan Misi Kabupaten Gowa**

Kabupaten Gowa telah menetapkan Visi sesuai Peraturan Daerah Kabupaten Gowa Nomor 04 Tahun 2005 tentang Rencana Pembangunan Jangka Panjang Daerah Tahun 2005 – 2025, yakni : ”Gowa Menjadi Andalan Sulawesi Selatan dan Seajar Daerah Termaju di Indonesia dalam Mensejahterakan Masyarakat” Selanjutnya Visi jangka panjang tersebut dijabarkan dalam visi lima tahunan Pemerintah Kabupaten Gowa sebagai upaya mewujudkan visi jangka panjang secara konsisten dan menciptakan kesinambungan arah pembangunan Kabupaten Gowa dengan dukungan letak geografis yang strategis, potensi sumber daya alam yang melimpah, dan akar budaya yang kuat, maka dirumuskan visi pemerintah Kabupaten Gowa 2010-2015, sebagai berikut : “Terwujudnya Gowa yang Handal dalam Peningkatan Kualitas Masyarakat dan Penyelenggaraan Pemerintahan”. Secara filosofis, Visi di atas mengandung makna bahwa Kabupaten Gowa dengan segala potensi dan keunggulannya bercita-cita

---

<sup>36</sup> Profil Kabupaten Gowa, Bagian Sekretaris Daerah, Tahun 2014



menempatkan diri sebagai daerah yang handal dalam meningkatkan kualitas hidup masyarakatnya.<sup>37</sup>

Sejalan dengan Visi yang telah ditetapkan dan dengan memperhatikan kondisi obyektif yang dimiliki Kabupaten Gowa, dirumuskan Misi Kabupaten Gowa Tahun 2010 – 2015 sebagai berikut:

- a. Meningkatkan kualitas sumber daya manusia dengan berbasis pada hak-hak dasar masyarakat.
- b. Meningkatkan interkoneksi wilayah dan keterkaitan sektor ekonomi.
- c. Meningkatkan penguatan kelembagaan dan peran masyarakat.
- d. Meningkatkan penerapan prinsip tata pemerintahan yang baik.
- e. Mengoptimalkan pengelolaan sumber daya alam yang mengacu pada kelestarian lingkungan hidup.

Visi dan Misi di atas senantiasa dituntun oleh nilai-nilai yang tumbuh dan berkembang dalam masyarakat maupun nilai-nilai yang bersifat universal. Nilai-nilai dimaksud adalah:

- 1) *Assamaturu*. Nilai tersebut mengisyaratkan bahwa sumber kekuatan adalah kesepakatan bersama.
- 2) *Sipakatau, Sipakainga', dan Sipakalabbiri'*. Nilai ini mengedepankan saling memanusiaikan, menghormati dan saling memuliakan akan eksistensi dan jati diri setiap anggota atau kelompok masyarakat. Di samping itu, nilai ini juga amat mementingkan semangat saling introspeksi dan saling mengingatkan. Berdasarkan nilai tersebut, setiap anggota masyarakat akan merasa diapresiasi setiap bentuk keterlibatannya dalam pembangunan daerah.

---

<sup>37</sup> -----, "RAPBDP: Asisten III Setkab Gowa menyerahkan RAPBD-P 2012 ke DPRD Gowa", Rakyat Sulsel Online. 12 September 2012. <http://rakyatsulsel.com/apbd-p-gowa-bertambah-849-persen.html> (30 Oktober 2014)

- 3) *Siri' na Pacce*. Nilai ini membentuk rasa harga diri yang lahir dari kesadaran bahwa harga diri tersebut hanya dapat dijaga jika terbina sikap saling menghormati, saling menghargai, dan saling mengayomi. Dalam konteks pembangunan, nilai ini dapat diartikan bahwa pemerintah bersama masyarakat akan merasa “malu” jika gagal membangun daerah dan masyarakatnya.
- 4) *Toddoppuli*. Nilai ini membentuk keteguhan, konsistensi dalam sikap dan tindakan dengan senantiasa mengantisipasi segala tantangan dan hambatan, serta tanggap atas perkembangan, tuntutan, dan kecenderungan arah pembangunan daerah.
- 5) *Akkontutojeng*. Nilai ini mengisyaratkan pentingnya kesamaan antara ucapan dengan perilaku/perbuatan. Nilai ini selanjutnya membentuk keteladanan dan kepercayaan yang sangat dibutuhkan dalam penyelenggaraan pemerintahan, pembangunan dan kemasyarakatan.
- 6) Keterbukaan dan Transparansi. Nilai yang bersifat universal ini mengisyaratkan bahwa pengelolaan dan pelaksanaan pembangunan harus didasarkan atas prinsip keterbukaan dan transparansi, sehingga masyarakat senantiasa merasa terlibat dalam proses dan implementasi pembangunan.
- 7) Akuntabilitas. Nilai ini mengisyaratkan bahwa pemerintah harus memberikan pertanggungjawaban kepada masyarakat atas pelaksanaan kegiatan pemerintahan, pembangunan dan kemasyarakatan.
- 8) Kebhinnekaan. Nilai ini menghormati heterogenitas dan keberagaman sebagai berkah, kekayaan, dan kekuatan yang dapat menjamin

terselenggaranya pembangunan secara berkelanjutan (sustainable development).

Sedangkan arah dan kebijakan pembangunan Kabupaten Gowa pada Tahun 2010-2015, ditetapkan 5 (lima) Agenda pembangunan yang meliputi :

- a. Agenda Peningkatan Kualitas Sumber Daya Manusia dengan Berbasis Pada Hak-Hak Dasar Masyarakat
- b. Agenda Peningkatan Interkoneksi Wilayah dan Keterkaitan Sektor Ekonomi
- c. Agenda Peningkatan Penguatan Kelembagaan dan Peran Masyarakat
- d. Agenda Peningkatan Penerapan Prinsip Tata Pemerintahan yang Baik
- e. Agenda Optimalisasi Pengelolaan Sumber Daya Alam yang Mengacu pada Kelestarian Lingkungan Hidup.<sup>38</sup>

## **2. Kebijakan Pemerintah Daerah Kabupaten Gowa**

Untuk menjaga sinergitas perencanaan pembangunan daerah dan nasional, maka Pemerintah Kabupaten Gowa di dalam menetapkan Tema dan Prioritas Pembangunan Daerah senantiasa mengacu pada Prioritas Pembangunan Provinsi dan Nasional sebagaimana tertuang dalam Rencana Kerja Pembangunan Daerah Provinsi Sulawesi Selatan dan Rencana Kerja Pemerintah setiap tahunnya. Mengacu pada kedua dokumen perencanaan tahunan tersebut dan berdasarkan kondisi dan isu strategis pembangunan maka ditetapkan Tema Pembangunan Kabupaten Gowa pada Tahun 2013, yaitu : ”Percepatan dan Pemerataan Kualitas Hidup Masyarakat melalui Penguatan Ekonomi dan Tata Kelola Pemerintahan

---

<sup>38</sup> -----, “RAPBDP: Asisten III Setkab Gowa menyerahkan RAPBD-P 2012 ke DPRD Gowa”, Rakyat Sulsel Online. 12 September 2012. <http://rakyatsulsel.com/apbd-p-gowa-bertambah-849-persen.html> (30 Oktober 2014)

Yang Baik”. Selanjutnya mengacu pada Tema Pembangunan tersebut ditetapkan Prioritas Pembangunan Kabupaten Gowa Tahun 2013 yaitu :

- 1) Peningkatan akses dan kualitas layanan pendidikan
- 2) Peningkatan akses dan kualitas layanan kesehatan
- 3) Peningkatan kualitas infrastruktur dasar
- 4) Optimalisasi pengendalian, penataan dan pemanfaatan ruang
- 5) Peningkatan produksi dan produktivitas pertanian yang menunjang nilai tambah sektor unggulan
- 6) Peningkatan kehidupan demokrasi dan sosial keagamaan
- 7) Peningkatan kapasitas pengelolaan pemerintah dan kelembagaan masyarakat<sup>39</sup>

### **3. Realisasi Anggaran Pendapatan dan Belanja Daerah Kabupaten Gowa**

Anggaran pendapatan dan belanja daerah meliputi 3 hal yaitu:

- a. Penerimaan anggaran yang berasal dari PAD, yaitu: Pajak daerah, Retribusi daerah, Hasil pengelolaan kekayaan daerah yang dipisahkan dan dana perimbangan dan lain-lain pendapatan daerah yang sah Kabupaten Gowa)
- b. Pengeluaran anggaran yang merupakan belanja langsung maupun tidak langsung pemerintah untuk kepentingan masyarakat Kabupaten Gowa. Seperti, belanja pegawai, belanja barang dan jasa, dan belanja modal.
- c. Pembiayaan merupakan penerimaan yang perlu dibayar kembali dan/ atau pengeluaran yang akan diterima kembali, baik pada tahun anggaran yang bersangkutan maupun pada tahun-tahun anggaran berikutnya.

---

<sup>39</sup> -----, “RAPBDP: Asisten III Setkab Gowa menyerahkan RAPBD-P 2012 ke DPRD Gowa”, Rakyat Sulsel Online. 12 September 2012. <http://rakyatsulsel.com/apbd-p-gowa-bertambah-849-persen.html> (30 Oktober 2014)

Realisasi pendapatan daerah kabupaten Gowa tiap tahunnya meningkat hingga lebih dari 1,5% per tahun, hal itu juga berdampak pada meningkatnya anggaran belanja daerah dari tahun ketahun.

**Tabel 4.2**

**REALISASI PENERIMAAN, PENGELUARAN, DAN PEMBIAYAAN  
PEMERINTAH KABUPATEN GOWA TAHUN 2004-2013<sup>40</sup>**

TAHUN	PENERIMAAN	PENGELUARAN	PEMBIAYAAN
2004	287.743.449.000	282.297.327.000	7.688.935.000
2005	309.599.117.000	298.897.171.000	10.701.946.000
2006	484.601.856.300	410.678.926.000	-
2007	558.750.443.000	581.253.000.000	22.502.556.000
2008	622.517.356.000	627.837.559.000	161.158.588.000
2009	647.797.315.000	684.264.988.000	-
2010	726.564.188.000	761.474.910.000	12.779.772.000
2011	846.180.172.000	809.669.598.000	212.476.932.000
2012	921.069.186.000	853.559.473.000	168.101.869.000
2013	1.085.481.995.000	1.057.021.023.000	-

*Sumber: BPS Kabupaten Gowa, 2014*

<sup>40</sup> BPS Kabupaten Gowa, *Gowa Dalam Angka*, 2014.

Adapun realisasi belanja menurut fungsi pemerintah Kabupaten Gowa adalah sebagai berikut:

**Tabel 4.3<sup>41</sup>**

REALISASI BELANJA MENURUT FUNGSI PEMERINTAH KABUPATEN GOWA, 2013  
*Actual Financing by function of Government of Gowa Regency*  
 (DALAM 000Rp/In 000 Rp)  
 2013

URAIAN <i>Description</i>	2013
(1)	(2)
1 PELAYANAN UMUM	141.148.419
2 KETERTIBAN DAN KEAMANAN	9.900.445
3 EKONOMI	90.932.093
4 LINGKUNGAN HIDUP	4.183.415
5 PERUMAHAN DAN FASILITAS UMUM	195.326.719
6 KESEHATAN	118.222.294
7 PARIWISATA DAN BUDAYA	11.607.897
8 PENDIDIKAN	467.957.991
9 PERLINDUNGAN SOSIAL	17.741.749
<b>JUMLAH</b>	<b>1.057.021.023</b>

Sumber : BPS Kabupaten Gowa – Publikasi Statistik Keuangan Pemerintah Kabupaten Gowa 2013  
 Source : BPS of Gowa – Publication of The Gov. of Gowa Regency Financial Statistics 2013

*Sumber: BPS Kabupaten Gowa, 2014*

Tabel diatas menunjukkan rincian belanja daerah menurut fungsi pemerintah dimana anggaran tersebut untuk pelayanan umum, ketertiban dan keamanan, ekonomi, lingkungan hidup, perumahan dan fasilitas umum, kesehatan, pariwisata dan budaya, pendidikan, serta perlindungan sosial.

<sup>41</sup> BPS Kabupaten Gowa, *Gowa Dalam Angka*, 2014.

### ***C. Indikator Kesejahteraan Masyarakat (Indeks Pembangunan Manusia (IPM))***

#### **1. Kesehatan**

Pembangunan di bidang kesehatan bertujuan agar semua lapisan masyarakat dapat mengakses pelayanan kesehatan secara mudah, murah dan merata, sehingga diharapkan akan tercapai derajat kesehatan masyarakat yang baik.

Pemerintah telah melakukan berbagai upaya untuk meningkatkan derajat kesehatan masyarakat, mulai dari memberikan penyuluhan akan pentingnya pola hidup sehat, menyediakan sarana dan prasarana kesehatan sampai ke daerah-daerah terpencil, menambah jumlah tenaga kesehatan, mengusahakan obat murah (generik) hingga asuransi kesehatan dan pengobatan gratis bagi masyarakat miskin.

Dalam penghitungan IPM, angka yang digunakan sebagai indikator kesehatan adalah angka harapan hidup pada saat lahir ( $e_0$ ). Angka Harapan Hidup (AHH) yaitu lama tahun yang diharapkan seseorang masih hidup. Angka ini diasumsikan dapat mencerminkan derajat kesehatan masyarakat. Jika derajat kesehatan seseorang baik, maka diasumsikan orang tersebut dapat hidup lebih lama dibandingkan dengan orang dengan derajat kesehatan dibawahnya. Salah satu indikator kesehatan yang dicanangkan oleh pemerintah yaitu meningkatkan angka harapan hidup menjadi 72 tahun.<sup>42</sup>

Pada Tahun 2013 angka harapan hidup penduduk Kabupaten Gowa sebesar 72,04 tahun. Artinya, rata-rata penduduk Kabupaten Gowa dapat hidup sampai dengan

---

<sup>42</sup> BPS Kabupaten Gowa, *Indeks Pembangunan Manusia*, 2014.

usia 72,04 tahun. Angka ini naik dibandingkan Tahun 2012 yang sebesar 71,96 tahun. Adanya peningkatan/penurunan angka harapan hidup menandakan adanya peningkatan/penurunan derajat kesehatan masyarakat di daerah ini, yang dapat digunakan untuk mengukur capaian atau kinerja pemerintah dalam bidang kesehatan. Indikator lain yang dicanangkan pemerintah dapat menjadi tolok ukur keberhasilan pembangunan kesehatan. Undang-undang No. 17 Tahun 2007 tentang RPJPN 2005-2025 memberikan perhatian khusus pada penduduk rentan, yaitu pada ibu, bayi dan anak, usia lanjut serta keluarga miskin, antara lain menurunnya angka kematian bayi menjadi 24 per 1.000 kelahiran hidup, menurunnya angka kematian ibu melahirkan menjadi 118 per 100.000 kelahiran hidup serta menurunnya angka gizi buruk pada balita menjadi kurang dari 15 persen.<sup>43</sup>

## **2. Pendidikan**

Angka Melek Huruf (AMH) Kabupaten Gowa cenderung statis dari tahun ke tahun, dan tergolong masih rendah dibandingkan kabupaten/kota disekitarnya. Sebanyak 83,11 persen penduduk usia 10 tahun keatas dapat membaca dan menulis, baik huruf latin atau aksara lainnya. Ini berarti masih ada 16,89 persen yang masih buta huruf. Angka ini cukup besar, dan berada pada urutan ketiga setelah Kabupaten Jeneponto dan Bantaeng. Program pendidikan gratis belum membuat semua anak usia sekolah bersekolah. Ada faktor-faktor lain selain faktor ekonomi yang membuat anak tidak sekolah, seperti sarana dan infrastruktur yang tidak memadai serta wawasan dan kesadaran orang tua. Masih ditemukan anak

---

<sup>43</sup> BPS Kabupaten Gowa, *Indeks Pembangunan Manusia*, 2014.



putus sekolah karena sulit menjangkau sekolah dari rumahnya sehingga orang tua membiarkan anaknya tidak

sekolah demi membantunya bekerja.

Fakta ini terkesan ironi mengingat Kabupaten Gowa adalah kabupaten yang paling dekat dengan ibu kota provinsi sehingga dapat diasumsikan lebih maju dibandingkan kabupaten lain. Beberapa kecamatannya memang berada di daerah dataran tinggi namun tidak tergolong daerah sulit. Oleh karena itu perlu dikaji lebih jauh mengapa angka melek huruf kabupaten ini rendah.

Indikator pendidikan lainnya, rata-rata lama sekolah, memberikan informasi tentang sejauh mana tingkat pendidikan rata-rata yang dicapai oleh penduduk.

Rata-rata lama sekolah penduduk Kabupaten Gowa pada Tahun 2004 sebesar 6,1 tahun dan menjadi 7,37 tahun di tahun 2013. Dapat dikatakan bahwa penduduk Kabupaten Gowa rata-rata hanya menyelesaikan pendidikan pada tingkat SD, dan relatif tidak ada peningkatan tahun 2004. Program nasional wajib belajar 9 tahun yang dicanangkan pemerintah nampaknya belum memperlihatkan hasil yang nyata. Hal ini mungkin berkaitan erat dengan tingkat kesadaran masyarakat yang masih rendah dan kondisi sosial ekonomi yang juga rendah sehingga hanya mampu menyekolahkan anak-anaknya sampai sekolah dasar saja.

Dilihat dari tingkat pendidikan penduduk pada Tahun 2012, sebanyak 34,72 persen penduduk laki-laki dan 35,63 persen penduduk perempuan yang berusia 10 tahun keatas di Kabupaten Gowa tidak tamat SD, termasuk yang tidak/belum pernah sekolah. Penduduk yang tamat SD sebanyak 23,18 persen (laki-laki) dan 26,05 persen (perempuan). Dari tabel tersebut nampak bahwa semakin tinggi

jenjang pendidikan, semakin kecil persentase penduduk yang masih bersekolah. Dapat diartikan juga bahwa banyak anak usia sekolah yang tidak melanjutkan pendidikan mereka lagi atau putus sekolah. Di sisi lain, ternyata masih banyak juga penduduk usia 7-24 tahun yang tidak/belum pernah sekolah.

Sementara itu, pada Tahun 2013, angka partisipasi sekolah untuk Sekolah Dasar yaitu 98,32 persen. Ini berarti ada 98,32 persen dari jumlah penduduk yang berusia 7-12 tahun yang sementara bersekolah di sekolah dasar atau yang sederajat. Angka partisipasi sekolah adalah perbandingan antara jumlah murid dengan jumlah penduduk usia sekolah tersebut, yang dinyatakan dalam persentase. Angka partisipasi sekolah ini untuk melihat seberapa besar jumlah penduduk usia tertentu yang bersekolah pada jenjang pendidikan yang sesuai. Pada tahun yang sama, angka partisipasi sekolah untuk SLTP 87,54 persen, artinya hanya 87,54 persen dari jumlah penduduk usia 13-15 tahun yang pada Tahun 2013 itu menempuh pendidikan di SLTP dan yang sederajat. Angka partisipasi SD dan SLTP ini digunakan juga untuk memonitor pencapaian tujuan pendidikan dasar, khususnya pendidikan wajib belajar 9 tahun yang merupakan program nasional. Untuk tingkat SMU dan pendidikan tinggi, angka partisipasinya lebih kecil lagi, yaitu masing-masing hanya 65,34 persen dan 19,61 persen.

Untuk meningkatkan kualitas pendidikan masyarakat dibutuhkan sarana pendidikan yang baik, murah dan merata sehingga dapat diakses masyarakat dengan mudah. Tidak hanya itu, kuantitas dan kualitas guru juga sangat berperan dalam mencerdaskan bangsa, sehingga upaya-upaya untuk meningkatkan jumlah

dan mutu guru sudah sepantasnya dilakukan oleh pemerintah, seperti meningkatkan kesejahteraan guru, program sertifikasi guru dsb.<sup>44</sup>

### **3. Daya Beli**

Salah satu parameter untuk melihat keberhasilan pembangunan kesejahteraan manusia adalah dengan melihat daya beli masyarakatnya. Pendekatan yang digunakan untuk mengukur daya beli yaitu dengan melihat pendapatan yang diterima oleh masyarakat. Untuk itu indikator daya beli yang digunakan adalah PDRB riil perkapita karena angka PDRB perkapita ini menggambarkan rata-rata pendapatan yang diterima setiap penduduk di suatu wilayah pada tahun tertentu. Oleh karena itu PDRB perkapita merupakan angka yang dapat dimaknai sebagai kemampuan daya beli masyarakat. Angka PDRB perkapita diperoleh dari nilai PDRB Atas Dasar Harga Berlaku di suatu daerah dibagi dengan jumlah penduduk pertengahan tahun di daerah tersebut, sehingga angka tersebut hanya merupakan angka rata-rata.

Namun demikian, meskipun bersifat rata-rata, angka tersebut sudah dapat digunakan sebagai salah satu indikator untuk melihat rata-rata tingkat kesejahteraan penduduk suatu daerah.

Selama Tahun 2001-2013 PDRB perkapita Kabupaten Gowa meningkat dari 2.379.823 rupiah pada Tahun 2001 menjadi 11.252.379 rupiah pada Tahun 2013. Jumlah penduduk Kabupaten Gowa pada pertengahan Tahun 2013 sebanyak 696.100 jiwa, meningkat 3,11% dibandingkan tahun sebelumnya. Peningkatan

---

<sup>44</sup> BPS Kabupaten Gowa, *Indeks Pembangunan Manusia*, 2014.

PDRB perkapita setiap tahunnya sejalan dengan pertumbuhan ekonomi daerah ini yang juga terus meningkat dari tahun ke tahun selama 10 tahun terakhir.

#### **4. Indeks Pembangunan Manusia (IPM) Kabupaten Gowa**

Pada Tahun 2013, IPM Kabupaten Gowa sebesar 72,12 sehingga menempati urutan ke-17 dari 24 kabupaten/kota se-Sulawesi Selatan. Tahun sebelumnya berada pada urutan ke-16 tertinggi. Meskipun mengalami penurunan peringkat namun keempat indikatornya mengalami peningkatan. Reduksi *shortfall* tahun 2013 sebesar 1,84, sedangkan tahun 2012 mencapai 1,08 yang berarti termasuk kategori “Cepat”. Reduksi *shortfall* yaitu ukuran kecepatan perkembangan angka IPM dalam kurun waktu tertentu, biasanya 1 tahun.

Tahun 2011 hanya ada 4 kabupaten/kota di Provinsi Sulawesi Selatan ini yang reduksi *shortfall*nya diatas 2 persen, yaitu Kota Pare-pare, Kabupan Wajo, Sinjai dan Gowa. Namun pada Tahun 2013 tinggal 10 kabupaten/kota yang memiliki reduksi *shortfall* dibawah 2 persen.<sup>45</sup>

---

<sup>45</sup> BPS Kabupaten Gowa, *Indeks Pembangunan Manusia*, 2014.

**Tabel 4.4**  
IPM Kabupaten Gowa dan Komponennya Tahun 2004-2013

Indikator	2004	2005	2006	2007	2008	2009	2010	2011	2012	2013
1. Angka Harapan Hidup (e0)	70,6	70,7	70,9	70,9	71,25	71,43	71,61	71,78	71,96	72,04
2. Angka Melek Huruf	77,3	78	78	79,78	79,92	80,27	81,92	82,32	82,50	83,11
3. Rata-rata Lama Sekolah	6,1	6,3	6,36	6,36	6,41	6,57	6,83	7,23	7,24	7,37
4. Daya Beli (Ribu Rp.)	609,2	620,6	622,23	630,4	635,00	639,15	639,23	641,00	643,20	646,35
5. Indeks e0	76	76,2	76,5	76,5	77,2	77,38	77,68	77,97	78,27	78,40
6. Indeks Pendidikan	65,1	66	66,13	67,46	68	68,12	69,79	70,95	64,7	71,78
7. Indeks Daya Beli	57,6	60,2	60	61,8	62	64,51	64,55	64,55	71,60	65,42
8. IPM	66,2	67,4	67,74	68,77	69,85	70,00	70,67	71,29	71,60	72,12

Sumber: BPS Kabupaten Gowa, 2014

Kabupaten Gowa sebagai kabupaten yang paling dekat dengan ibu kota provinsi menjadi daerah penyangga aktivitas ekonomi Kota Makassar sehingga tingkat pertumbuhan ekonominya pun hampir menyamai pertumbuhan ekonomi Kota Makassar. Namun ironisnya pembangunan manusianya ternyata jauh tertinggal dari Kota Makassar.

Pada Tahun 2013, seperti pada tahun-tahun sebelumnya, Kota Makassar, Parepare dan Palopo menempati urutan pertama, kedua dan ketiga IPM tertinggi. Kabupaten Enrekang yang jauh dari Kota Makassar juga tetap menempati urutan keempat, sedangkan Kabupaten Gowa berada di urutan ke-17 dari atas atau termasuk kedalam 10 IPM terendah dari 24 kabupaten/kota di Propinsi Sulawesi Selatan.<sup>46</sup>

#### **D. Analisis Hasil Penelitian**

##### **1. Uji Asumsi Klasik**

##### **a. Uji Normalitas**

Syarat dalam analisis parametrik yaitu distribusi data harus normal. Pengujian menggunakan uji Kolmogorov-Smirnov (analisis explore) untuk mengetahui apakah distribusi data pada tiap variabel normal atau tidak.

**Tabel 4.5**  
**Hasil Uji Kolmogorov-Smirnov**  
**Tests of Normality**

	Kolmogorov-Smirnov <sup>a</sup>			Shapiro-Wilk		
	Statistic	Df	Sig.	Statistic	df	Sig.
IPM(LnY)	.162	10	.200*	.949	10	.655
Belanja Daerah(LnX)	.192	10	.200*	.915	10	.315

*Sumber Data: Hasil Perhitungan dengan SPSS 21, 2015*

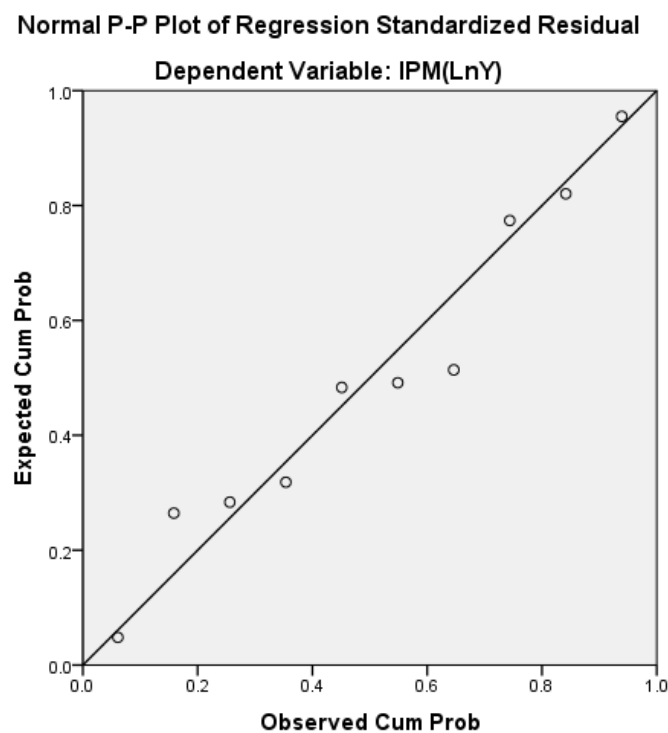
Berdasarkan hasil uji Kolmogorof-Smirnov maka dapat disimpulkan sebagai berikut:

- 1) Data pada variabel IPM (Y) memiliki nilai signifikansi 0,200. Karena signifikansi lebih dari 0,05 jadi data dinyatakan berdistribusi normal.

<sup>46</sup> BPS Kabupaten Gowa, *Indeks Pembangunan Manusia*, 2014.

2) Data pada variabel Belanja Daerah (X) memiliki nilai signifikansi 0,200. Karena signifikansi lebih dari 0,05 jadi data dinyatakan berdistribusi normal.

Sedangkan pengujian Normal Probability dapat dilihat pada output regresi, atau disajikan sebagai berikut:

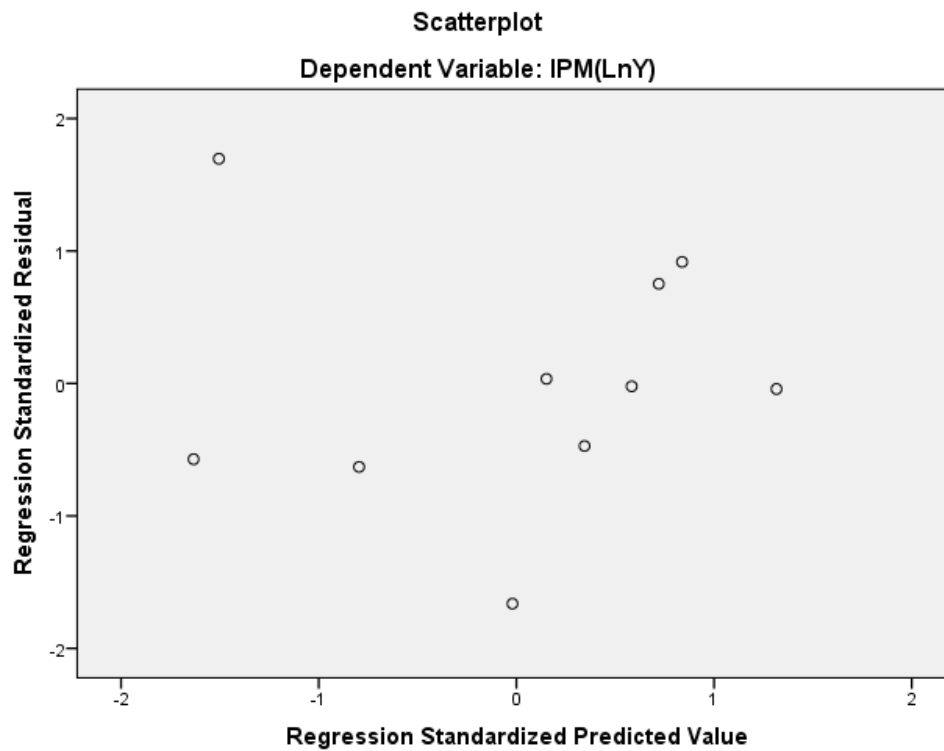


Gambar diatas menunjukkan bahwa data menyebar di sekitar garis diagonal dan mengikuti arah garis diagonal, maka data terdistribusi dengan normal dan model regresi telah memenuhi asumsi normalitas.

#### **b. Uji Heteroskedastisitas**

Untuk mendeteksi ada tidaknya heteroskedastisitas dengan melihat pola titik-titik pada scatterplots regresi. Jika titik-titik menyebar dengan pola yang tidak jelas di atas dan di bawah angka 0 pada sumbu Y maka tidak terjadi masalah

heteroskedastisitas. Scatterplot dapat dilihat pada output regresi dan disajikan sebagai berikut:



Gambar Scatterplot di atas menunjukkan bahwa titik-titik menyebar dengan pola yang tidak jelas di atas dan di bawah angka 0 pada sumbu Y maka pada model regresi tidak terjadi masalah heteroskedastisitas.

### c. Uji Autokorelasi

Autokorelasi adalah keadaan dimana terjadinya korelasi dari residual untuk pengamatan satu dengan pengamatan lain yang disusun menurut runtun waktu.

Ho: Tidak terjadi korelasi

Ha: Terjadi korelasi



Taraf signifikansi menggunakan 0,05, Nilai d (Durbin-Watson) yang diperoleh dari hasil regresi adalah 2,064. Nilai data dL dan dU dapat dilihat pada tabel Durbin-Watson pada Signifikansi 0,05, n = 10 dan k = 1.

Diperoleh dL = 0,879 dan dU = 1,320. Jadi dapat dihitung  $4 - dU = 2,68$  dan  $4 - dL = 3,121$ .

Dapat diketahui bahwa nilai d (Durbin-Watson) sebesar 2,064 terletak pada daerah  $dU < d < 4 - dU$  ( $1,320 < 2,064 < 3,121$ ) maka  $H_0$  diterima, kesimpulannya yaitu tidak terjadi autokorelasi pada model regresi.

## 2. Uji Hipotesis

### a. Analisis regresi linier sederhana

Analisis regresi sederhana digunakan untuk mengetahui seberapa besar pengaruh variabel bebas terhadap variabel terikat. Hasil penelitian yang diolah melalui pengolahan data SPSS yaitu sebagai berikut :

**Tabel 4.6**  
**Hasil Uji Regresi Sederhana**  
**Coefficients<sup>a</sup>**

Model	Unstandardized Coefficients		Standardized Coefficients	t	Sig.
	B	Std. Error	Beta		
1 (Constant)	2.984	.095		31.259	.000
Belanja Daerah(LnX)	.062	.005	.978	13.186	.000

*Sumber Data: Hasil Perhitungan dengan SPSS 21, 2015*

Dari hasil regresi di atas maka diperoleh persamaan sebagai berikut:

$$Y = a + bX$$

$$Y = 2,984 + 0,062 X$$

Persamaan tersebut mengidentifikasi adanya hubungan positif dan searah antara variabel independen dan variabel dependen. Nilai koefisien sebesar 0,062 (positif) menyatakan bahwa setiap 1% Belanja Daerah akan meningkatkan kesejahteraan masyarakat muslim di Kabupaten Gowa sebesar 0,062%.

#### **b. Uji t (Parsial)**

##### 1) Hipotesis

$H_0 : b = 0$  artinya, APBD tidak berpengaruh terhadap tingkat kesejahteraan masyarakat muslim di Kabupaten Gowa

$H_a : b \neq 0$  artinya, APBD berpengaruh terhadap tingkat kesejahteraan masyarakat muslim di Kabupaten Gowa

##### 2) Taraf signifikan 5% atau $\alpha = 0,05$ dengan derajat kebebasan (dk) = n-2.

$$t \text{ hitung} = 13,186$$

$$t \text{ table} = 2,306$$

$H_0$  diterima apabila  $t \text{ hitung} < t \text{ table}$

$H_0$  ditolak apabila  $t \text{ hitung} > t \text{ table}$

##### 3) Kesimpulan

Dapat diketahui bahwa  $t \text{ hitung} (13,186) > t \text{ table} (2,306)$  jadi  $H_0$  ditolak, kesimpulannya yaitu ada pengaruh antara APBD terhadap tingkat kesejahteraan masyarakat Muslim di Kabupaten Gowa.

Nilai koefisien dan  $t \text{ hitung}$  adalah positif sehingga APBD berpengaruh positif terhadap tingkat kesejahteraan masyarakat muslim di Kabupaten Gowa.

**c. Analisis Koefisien Korelasi (R) dan Koefisien Determinasi (R<sup>2</sup>)**

Korelasi linear sederhana digunakan untuk mengukur keeratan hubungan variabel APBD terhadap tingkat kesejahteraan masyarakat Muslim di Kabupaten Gowa, dan analisis koefisien determinasi (R<sup>2</sup>) digunakan untuk mengetahui seberapa besar presentase sumbangan pengaruh variabel APBD terhadap tingkat kesejahteraan masyarakat Muslim di Kabupaten Gowa.

**Tabel 4.7**  
**Hasil perhitungan korelasi sederhana dan determinasi**  
**Model Summary<sup>b</sup>**

Model	R	R Square	Adjusted R Square	Std. Error of the Estimate	Durbin-Watson
1	.978 <sup>a</sup>	.956	.951	.00634909	2.064

*Sumber Data: Hasil Perhitungan dengan SPSS 21, 2015*

Berdasarkan data tersebut maka diperoleh nilai koefisien korelasi (R) sebesar 0,978. Hal ini menunjukkan bahwa terdapat pengaruh yang positif dan kuat variabel APBD terhadap tingkat kesejahteraan masyarakat Muslim di Kabupaten Gowa. Selanjutnya, nilai koefisien determinasi (R<sup>2</sup>) adalah sebesar 0,956. Jadi besar sumbangsi pengaruh variabel independen yaitu 95,6% sedangkan sisanya sebesar 4,4% dipengaruhi oleh faktor lain yang tidak diteliti.

## BAB V

### KESIMPULAN DAN SARAN

#### **A. Kesimpulan**

Dari hasil penelitian mengenai pengaruh APBD terhadap tingkat kesejahteraan masyarakat Muslim di Kabupaten Gowa dapat dilihat bahwa, melalui uji asumsi klasik menunjukkan model persamaan yang dilakukan telah memenuhi asumsi normalitas dan tidak terjadi masalah heteroskedastisitas pada model regresi. Dari hasil regresi diperoleh persamaan yaitu  $Y = 2,984 + 0,062 X$ . APBD khususnya belanja daerah berpengaruh positif terhadap tingkat kesejahteraan masyarakat muslim Kabupaten Gowa yang diukur dengan IPM. Hal tersebut dapat dilihat pada nilai  $R^2$  sebesar 0,956 yang menggambarkan bahwa variabel bebas (belanja daerah) mampu memberikan penjelasan terhadap variabel terikat (tingkat kesejahteraan manusia/IPM) selama kurun waktu 2004-2013 sebesar 95,6%, berdasarkan uji t (uji parsial) didapati bahwa variabel belanja pemerintah berpengaruh signifikan terhadap tingkat kesejahteraan masyarakat muslim/ IPM Kabupaten Gowa.

#### **B. Saran**

Di Kabupaten Gowa yang penduduknya mayoritas > 99% umat muslim, besarnya APBD daerah sangat berdampak positif pada kesejahteraan masyarakatnya, hanya saja pada tingkat pendidikan masih banyak anak usia sekolah yang tidak bersekolah, karena pendidikan merupakan hal yang penting dimana anak dapat memperoleh pengajaran untuk akhlak dan moralnya maka diharapkan pada pemerintah Kabupaten Gowa membuat kebijakan agar masalah tersebut dapat

teratasi untuk lebih meningkatkan kesejahteraan umatnya. Dalam hal belanja daerah diharapkan pula agar pemerintah meningkatkan belanja yang sasarannya langsung adalah masyarakat atau pengeluaran pemerintah yang dapat langsung dirasakan oleh masyarakat.

## DAFTAR PUSTAKA

- “RAPBDP: Asisten III Setkab Gowa menyerahkan RAPBD-P 2012 ke DPRD Gowa”, Rakyat Sulsel Online. 12 September 2012. <http://rakyatsulsel.com/apbd-p-gowa-bertambah-849-persen.html>. (30 Oktober 2014).
- Alimandan. *Sosiologi Masyarakat Sedang Berkembang*. Jakarta: Rajawali Press, 1995.
- BPS Kabupaten Gowa, *Gowa Dalam Angka*, Gowa: BPS Kab. Gowa, 2014.
- BPS Kabupaten Gowa, *Indeks Pembangunan Manusia Kabupaten Gowa*, Gowa: BPS Kab. Gowa, 2014.
- Departemen Agama RI. *Al-Qur'an Tajwid dan Terjemahnya*, Bandung: Jabil Raudhotul Jannah, 2009.
- Gassing, Qadir. *Pedoman Penulisan Karya Tulis Ilmiah*, Makassar: Alauddin Press, 2013.
- Hasan, Tholhal Hasan. *Islam Dalam Perspektif Sosio Kultural*, Jakarta: Lantabora Press, 2005.
- Huda, Miftahul. *Pekerjaan Sosial dan Kesejahteraan Sosial*. Jogjakarta: Pustaka Pelajar, 2000.
- Indriantoro. *Metodologi Untuk Aplikasi Dan Bisnis*. Yogyakarta : BPFE, 1999.
- Kuncoro, Mudrajat. *Masalah, Kebijakan dan Politik Ekonomika Pembangunan*. Jakarta: Erlangga, 2010.
- M. Feldman, Allan. *Ekonomi kesejahteraan*. Jakarta: Universitas Atmajaya.
- Naskah Konferensi Rajab 1432 H, *Hidup Sejahtera di Bawah Naungan Khilafah*, Medan: Hizbut Tahrir Indonesia, 2011.
- PB, Triton. *SPSS 13.0 Terapan: Riset Statistik Parametrik*. Yogyakarta: CV. Andi Offset, 2006.
- Perticipatory Development Forum. *Pengembangan Swadaya Nasional: tinjauan kearah persepsi yang utuh*. Jakarta: LP3ES, 2005.
- Priyatno, Duwi. *Analisis Korelasi, Regresi dan Multivariate dengan SPSS*, Yogyakarta: Gava Media, 2013.
- Qardhawi, Yusuf. *Norma dan Etika Ekonomi Islam*. Jakarta: Gema Insani Press, 1995.

- Redaksi Sinar Grafika, *Rencana Pembangunan Jangka Menengah Nasional 2004-2009*, Jakarta: Sinar Grafika, 2009.
- Sabban, Ahmad. *Berdialog dengan Tuhan*. Bandung: Citapustaka Media Perintis, 2009.
- Sri Rahayu, Ani. *Pengantar Kebijakan Fiskal*, Jakarta: Bumi Aksara, 2010.
- Sugiyono. *Metode Penelitian Kualitatif Kuantitatif Dan R & D*. Bandung: Alfabeta, 2009.
- , *Metode Penelitian Kombinasi (Mixed Methodes)*, Bandung: Alfabeta, 2012.
- Suparlan, Hari Witono, dkk, *Pemberdayaan Masyarakat*, Sidoarjo: Yayasan Paramulia Indonesia, 2010.
- Supriatna, Tjahya. *Strategi Pembangunan dan Kemiskinan*, Jakarta: Rineka Cipta, 2009.
- Syukur H.M, Amin. *Tasawuf Sosial*, Yogyakarta: Pustaka Pelajar, 2004.
- Taimiyah, Ibnu. *Al-Hisbah fil Islam au Wazhifah al-Hukumah al-Islamiyyah*. Yogyakarta: Pustaka Pelajar, 2004.
- Yani, Ahmad. *Hubungan keuangan antara pemerintah pusat dan daerah di Indonesia*, Edisi Revisi. Jakarta: Rajawali Pers, 2002.
- Zulkarnain. *Membangun Ekonomi Rakyat (Persepsi tentang Pemberdayaan Ekonomi Rakyat)*. Yogyakarta: Adicita Karya Nusa, 2003.

**LAMPIRAN - LAMPIRAN**



### Lampiran 1

**Data Belanja daerah (X)(000), Data IPM (Y)(%) Kabupaten Gowa 2004-2013**

<b>Tahun</b>	<b>Y (%)</b>	<b>X (000)</b>
2004	66.2	282297327
2005	67.4	298897171
2006	67.74	410678926
2007	68.77	581253000
2008	69.85	627837559
2009	70	684264988
2010	70.67	761474910
2011	71.29	809669598
2012	71.6	853559473
2013	72.12	1057021023

### Lampiran 2

Data setelah dilogaritma menggunakan Microsoft excel

**Belanja daerah (X)(000), Data IPM (Y)(%) Kabupaten Gowa 2004-2013**

<b>Tahun</b>	<b>LnY</b>	<b>LnX</b>
2004	4.19268	19.45847
2005	4.210645	19.51561
2006	4.215677	19.83332
2007	4.230768	20.1807
2008	4.24635	20.25779
2009	4.248495	20.34386
2010	4.258021	20.45077
2011	4.266756	20.51214
2012	4.271095	20.56493
2013	4.278331	20.77872

## Hasil Analisis menggunakan SPSS 21

**Variables Entered/Removed<sup>a</sup>**

Model	Variables Entered	Variables Removed	Method
1	Belanja Daerah(LnX) <sup>b</sup>	.	Enter

a. Dependent Variable: IPM(LnY)

b. All requested variables entered.

**Model Summary<sup>b</sup>**

Model	R	R Square	Adjusted R Square	Std. Error of the Estimate	Durbin-Watson
1	.978 <sup>a</sup>	.956	.951	.00634909	2.064

a. Predictors: (Constant), Belanja Daerah(LnX)

b. Dependent Variable: IPM(LnY)

**ANOVA<sup>a</sup>**

Model		Sum of Squares	df	Mean Square	F	Sig.
1	Regression	.007	1	.007	173.877	.000 <sup>b</sup>
	Residual	.000	8	.000		
	Total	.007	9			

a. Dependent Variable: IPM(LnY)

b. Predictors: (Constant), Belanja Daerah(LnX)

**Coefficients<sup>a</sup>**

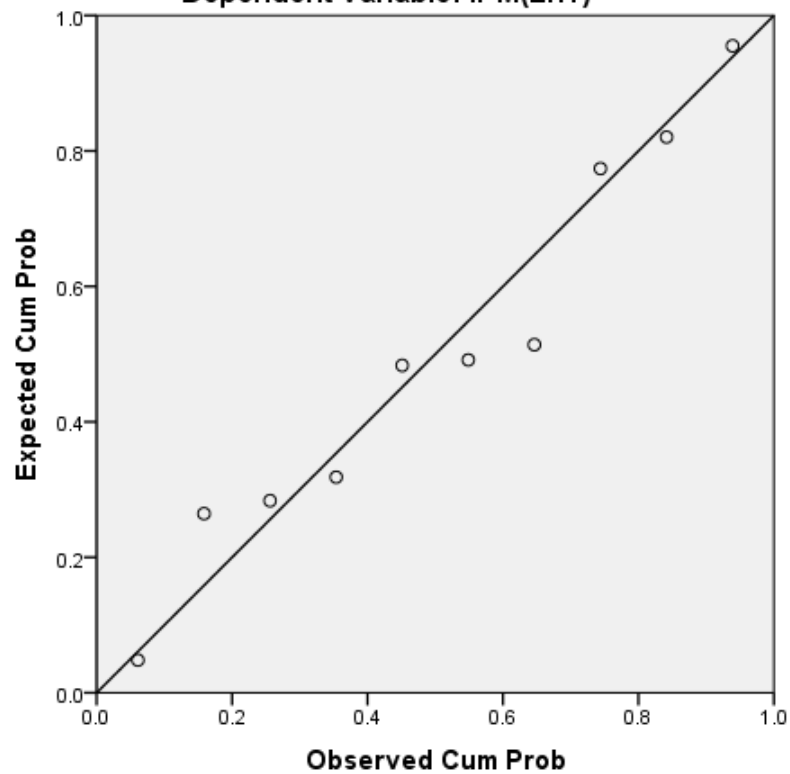
Model		Unstandardized Coefficients		Standardized Coefficients	t	Sig.
		B	Std. Error	Beta		
1	(Constant)	2.984	.095		31.259	.000
	Belanja Daerah(LnX)	.062	.005	.978	13.186	.000

a. Dependent Variable: IPM(LnY)

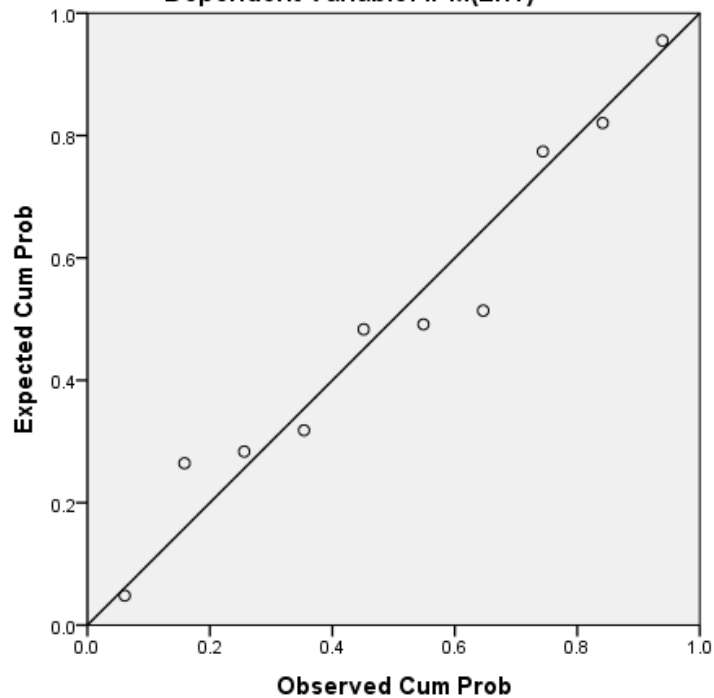
**Residuals Statistics<sup>a</sup>**

	Minimum	Maximum	Mean	Std. Deviation	N
Predicted Value	4.1963124	4.2785969	4.2418819	.02790688	10
Residual	-.01055753	.01077131	.00000000	.00598598	10
Std. Predicted Value	-1.633	1.316	.000	1.000	10
Std. Residual	-1.663	1.697	.000	.943	10

a. Dependent Variable: IPM(LnY)

**Normal P-P Plot of Regression Standardized Residual****Dependent Variable: IPM(LnY)**

**Normal P-P Plot of Regression Standardized Residual**  
**Dependent Variable: IPM(LnY)**



**Tests of Normality**

	Kolmogorov-Smirnov <sup>a</sup>			Shapiro-Wilk		
	Statistic	df	Sig.	Statistic	df	Sig.
IPM(LnY)	.162	10	.200*	.949	10	.655
Belanja Daerah(LnX)	.192	10	.200*	.915	10	.315

\*. This is a lower bound of the true significance.

a. Lilliefors Significance Correction

## Lampiran 4

### Dokumentasi Penelitian, Lokasi: BPS Kabupaten Gowa





Bantuan Pendidikan Laki-Laki (Iwan)	617.317	652.941	659.513	670.465	693.399
Bantuan Pendidikan Perempuan (Iwan)	303.202	320.793	324.023	329.673	336.572
Sisa Bantuan	312.116	332.148	335.492	340.792	351.794
Pertumbuhan Pendidikan (Persean)	00	97	97	96,74	97
PKSDM Bantuan Pendidikan (Pria) (Kategori)	1.888	1.099	2.63	2,65	1,24
PKSDM Bantuan Pendidikan (Wanita) (Kategori)	4.309.671,23	5.082.230,41	5.991.368,64	6.791.070,31	7.432.790,08
PKSDM Pendidikan Bantuan Pendidikan (Kategori)	1.782.158,63	1.890.032,59	2.007.276,99	2.151.398,63	2.320.972,46
Pertumbuhan Pendidikan Perempuan (Persean)	6.981.294	7.783.598	8.993.573,80	10.128.896	11.252.379
PKSDM Bantuan Pendidikan (Kategori)	7,99	6,05	6,20	7,28	7,70
Jangka Maturity (Persean)	71,43	71,61	71,78	71,96	72,04
Jangka Maturity (Persean)	80,27	81,92	82,32	82,50	83,11
Jangka Maturity (Persean)	6,57	6,83	7,23	7,24	7,37
Jangka Maturity (Persean)	638,150	639,230	641,000	643,200	646,390
Jangka Maturity (Persean)	68,12	69,79	70,95	70,95	71,00
Jangka Maturity (Persean)	70,00	70,67	71,29	71,60	72,12
PKSDM Pendidikan Perempuan (Persean)	67,000	62,100	56,600	55,300	61,000
PKSDM Pendidikan Perempuan (Persean)	10,93	9,49	8,55	8,05	8,73
PKSDM Pendidikan Perempuan (Persean)	1,76	1,24	1,27	1,67	1,19
PKSDM Pendidikan Perempuan (Persean)	0,43	0,33	0,32	0,64	0,25
PKSDM Pendidikan Perempuan (Persean)	195,452	220,780	245,195	272,310	278,068
PKSDM Pendidikan Perempuan (Persean)	421,557	448,743	452,553	457,405	469,158
PKSDM Pendidikan Perempuan (Persean)	280,913	290,419	298,089	284,628	305,390
PKSDM Pendidikan Perempuan (Persean)	61,90	64,72	69,87	62,23	64,17
PKSDM Pendidikan Perempuan (Persean)	90,45	92,26	93	95,99	97,37
PKSDM Pendidikan Perempuan (Persean)	24,019	22,480	21,029	11,413	8,043
PKSDM Pendidikan Perempuan (Persean)	8,55	7,74	7,05	4,01	2,63
PKSDM Pendidikan Perempuan (Persean)	248,911	267,744	222,037	272,172	317,158
PKSDM Pendidikan Perempuan (Persean)	287,426	213,186	219,407	220,572	213,443
PKSDM Pendidikan Perempuan (Persean)	853	935	971	1.416	2.573



## Tabel Durbin-Watson (DW), $\alpha = 5\%$

Direproduksi oleh:

Junaidi (<http://junaidichaniago.wordpress.com>)

dari sumber: <http://www.stanford.edu>

### Catatan-Catatan Reproduksi dan Cara Membaca Tabel:

1. Tabel DW ini direproduksi dengan merubah format tabel mengikuti format tabel DW yang umumnya dilampirkan pada buku-buku teks statistik/ekonometrik di Indonesia, agar lebih mudah dibaca dan diperbandingkan
2. Simbol 'k' pada tabel menunjukkan banyaknya variabel bebas (penjelas), tidak termasuk variabel terikat.
3. Simbol 'n' pada tabel menunjukkan banyaknya observasi



Tabel Durbin-Watson (DW),  $\alpha = 5\%$

n	k=1		k=2		k=3		k=4		k=5	
	dL	dU	dL	dU	dL	dU	dL	dU	dL	dU
6	0.6102	1.4002								
7	0.6996	1.3564	0.4672	1.8964						
8	0.7629	1.3324	0.5591	1.7771	0.3674	2.2866				
9	0.8243	1.3199	0.6291	1.6993	0.4548	2.1282	0.2957	2.5881		
10	0.8791	1.3197	0.6972	1.6413	0.5253	2.0163	0.3760	2.4137	0.2427	2.8217
11	0.9273	1.3241	0.7580	1.6044	0.5948	1.9280	0.4441	2.2833	0.3155	2.6446
12	0.9708	1.3314	0.8122	1.5794	0.6577	1.8640	0.5120	2.1766	0.3796	2.5061
13	1.0097	1.3404	0.8612	1.5621	0.7147	1.8159	0.5745	2.0943	0.4445	2.3897
14	1.0450	1.3503	0.9054	1.5507	0.7667	1.7788	0.6321	2.0296	0.5052	2.2959
15	1.0770	1.3605	0.9455	1.5432	0.8140	1.7501	0.6852	1.9774	0.5620	2.2198
16	1.1062	1.3709	0.9820	1.5386	0.8572	1.7277	0.7340	1.9351	0.6150	2.1567
17	1.1330	1.3812	1.0154	1.5361	0.8968	1.7101	0.7790	1.9005	0.6641	2.1041
18	1.1576	1.3913	1.0461	1.5353	0.9331	1.6961	0.8204	1.8719	0.7098	2.0600
19	1.1804	1.4012	1.0743	1.5355	0.9666	1.6851	0.8588	1.8482	0.7523	2.0226
20	1.2015	1.4107	1.1004	1.5367	0.9976	1.6763	0.8943	1.8283	0.7918	1.9908
21	1.2212	1.4200	1.1246	1.5385	1.0262	1.6694	0.9272	1.8116	0.8286	1.9635
22	1.2395	1.4289	1.1471	1.5408	1.0529	1.6640	0.9578	1.7974	0.8629	1.9400
23	1.2567	1.4375	1.1682	1.5435	1.0778	1.6597	0.9864	1.7855	0.8949	1.9196
24	1.2728	1.4458	1.1878	1.5464	1.1010	1.6565	1.0131	1.7753	0.9249	1.9018
25	1.2879	1.4537	1.2063	1.5495	1.1228	1.6540	1.0381	1.7666	0.9530	1.8863
26	1.3022	1.4614	1.2236	1.5528	1.1432	1.6523	1.0616	1.7591	0.9794	1.8727
27	1.3157	1.4688	1.2399	1.5562	1.1624	1.6510	1.0836	1.7527	1.0042	1.8608
28	1.3284	1.4759	1.2553	1.5596	1.1805	1.6503	1.1044	1.7473	1.0276	1.8502
29	1.3405	1.4828	1.2699	1.5631	1.1976	1.6499	1.1241	1.7426	1.0497	1.8409
30	1.3520	1.4894	1.2837	1.5666	1.2138	1.6498	1.1426	1.7386	1.0706	1.8326
31	1.3630	1.4957	1.2969	1.5701	1.2292	1.6500	1.1602	1.7352	1.0904	1.8252
32	1.3734	1.5019	1.3093	1.5736	1.2437	1.6505	1.1769	1.7323	1.1092	1.8187
33	1.3834	1.5078	1.3212	1.5770	1.2576	1.6511	1.1927	1.7298	1.1270	1.8128
34	1.3929	1.5136	1.3325	1.5805	1.2707	1.6519	1.2078	1.7277	1.1439	1.8076
35	1.4019	1.5191	1.3433	1.5838	1.2833	1.6528	1.2221	1.7259	1.1601	1.8029
36	1.4107	1.5245	1.3537	1.5872	1.2953	1.6539	1.2358	1.7245	1.1755	1.7987
37	1.4190	1.5297	1.3635	1.5904	1.3068	1.6550	1.2489	1.7233	1.1901	1.7950
38	1.4270	1.5348	1.3730	1.5937	1.3177	1.6563	1.2614	1.7223	1.2042	1.7916
39	1.4347	1.5396	1.3821	1.5969	1.3283	1.6575	1.2734	1.7215	1.2176	1.7886
40	1.4421	1.5444	1.3908	1.6000	1.3384	1.6589	1.2848	1.7209	1.2305	1.7859
41	1.4493	1.5490	1.3992	1.6031	1.3480	1.6603	1.2958	1.7205	1.2428	1.7835
42	1.4562	1.5534	1.4073	1.6061	1.3573	1.6617	1.3064	1.7202	1.2546	1.7814
43	1.4628	1.5577	1.4151	1.6091	1.3663	1.6632	1.3166	1.7200	1.2660	1.7794
44	1.4692	1.5619	1.4226	1.6120	1.3749	1.6647	1.3263	1.7200	1.2769	1.7777
45	1.4754	1.5660	1.4298	1.6148	1.3832	1.6662	1.3357	1.7200	1.2874	1.7762
46	1.4814	1.5700	1.4368	1.6176	1.3912	1.6677	1.3448	1.7201	1.2976	1.7748
47	1.4872	1.5739	1.4435	1.6204	1.3989	1.6692	1.3535	1.7203	1.3073	1.7736
48	1.4928	1.5776	1.4500	1.6231	1.4064	1.6708	1.3619	1.7206	1.3167	1.7725
49	1.4982	1.5813	1.4564	1.6257	1.4136	1.6723	1.3701	1.7210	1.3258	1.7716
50	1.5035	1.5849	1.4625	1.6283	1.4206	1.6739	1.3779	1.7214	1.3346	1.7708
51	1.5086	1.5884	1.4684	1.6309	1.4273	1.6754	1.3855	1.7218	1.3431	1.7701
52	1.5135	1.5917	1.4741	1.6334	1.4339	1.6769	1.3929	1.7223	1.3512	1.7694
53	1.5183	1.5951	1.4797	1.6359	1.4402	1.6785	1.4000	1.7228	1.3592	1.7689
54	1.5230	1.5983	1.4851	1.6383	1.4464	1.6800	1.4069	1.7234	1.3669	1.7684
55	1.5276	1.6014	1.4903	1.6406	1.4523	1.6815	1.4136	1.7240	1.3743	1.7681
56	1.5320	1.6045	1.4954	1.6430	1.4581	1.6830	1.4201	1.7246	1.3815	1.7678
57	1.5363	1.6075	1.5004	1.6452	1.4637	1.6845	1.4264	1.7253	1.3885	1.7675
58	1.5405	1.6105	1.5052	1.6475	1.4692	1.6860	1.4325	1.7259	1.3953	1.7673
59	1.5446	1.6134	1.5099	1.6497	1.4745	1.6875	1.4385	1.7266	1.4019	1.7672
60	1.5485	1.6162	1.5144	1.6518	1.4797	1.6889	1.4443	1.7274	1.4083	1.7671
61	1.5524	1.6189	1.5189	1.6540	1.4847	1.6904	1.4499	1.7281	1.4146	1.7671
62	1.5562	1.6216	1.5232	1.6561	1.4896	1.6918	1.4554	1.7288	1.4206	1.7671
63	1.5599	1.6243	1.5274	1.6581	1.4943	1.6932	1.4607	1.7296	1.4265	1.7671
64	1.5635	1.6268	1.5315	1.6601	1.4990	1.6946	1.4659	1.7303	1.4322	1.7672
65	1.5670	1.6294	1.5355	1.6621	1.5035	1.6960	1.4709	1.7311	1.4378	1.7673
66	1.5704	1.6318	1.5395	1.6640	1.5079	1.6974	1.4758	1.7319	1.4433	1.7675
67	1.5738	1.6343	1.5433	1.6660	1.5122	1.6988	1.4806	1.7327	1.4486	1.7676
68	1.5771	1.6367	1.5470	1.6678	1.5164	1.7001	1.4853	1.7335	1.4537	1.7678
69	1.5803	1.6390	1.5507	1.6697	1.5205	1.7015	1.4899	1.7343	1.4588	1.7680
70	1.5834	1.6413	1.5542	1.6715	1.5245	1.7028	1.4943	1.7351	1.4637	1.7683

Tabel Durbin-Watson (DW),  $\alpha = 5\%$

n	k=1		k=2		k=3		k=4		k=5	
	dL	dU	dL	dU	dL	dU	dL	dU	dL	dU
71	1.5865	1.6435	1.5577	1.6733	1.5284	1.7041	1.4987	1.7358	1.4685	1.7685
72	1.5895	1.6457	1.5611	1.6751	1.5323	1.7054	1.5029	1.7366	1.4732	1.7688
73	1.5924	1.6479	1.5645	1.6768	1.5360	1.7067	1.5071	1.7375	1.4778	1.7691
74	1.5953	1.6500	1.5677	1.6785	1.5397	1.7079	1.5112	1.7383	1.4822	1.7694
75	1.5981	1.6521	1.5709	1.6802	1.5432	1.7092	1.5151	1.7390	1.4866	1.7698
76	1.6009	1.6541	1.5740	1.6819	1.5467	1.7104	1.5190	1.7399	1.4909	1.7701
77	1.6036	1.6561	1.5771	1.6835	1.5502	1.7117	1.5228	1.7407	1.4950	1.7704
78	1.6063	1.6581	1.5801	1.6851	1.5535	1.7129	1.5265	1.7415	1.4991	1.7708
79	1.6089	1.6601	1.5830	1.6867	1.5568	1.7141	1.5302	1.7423	1.5031	1.7712
80	1.6114	1.6620	1.5859	1.6882	1.5600	1.7153	1.5337	1.7430	1.5070	1.7716
81	1.6139	1.6639	1.5888	1.6898	1.5632	1.7164	1.5372	1.7438	1.5109	1.7720
82	1.6164	1.6657	1.5915	1.6913	1.5663	1.7176	1.5406	1.7446	1.5146	1.7724
83	1.6188	1.6675	1.5942	1.6928	1.5693	1.7187	1.5440	1.7454	1.5183	1.7728
84	1.6212	1.6693	1.5969	1.6942	1.5723	1.7199	1.5472	1.7462	1.5219	1.7732
85	1.6235	1.6711	1.5995	1.6957	1.5752	1.7210	1.5505	1.7470	1.5254	1.7736
86	1.6258	1.6728	1.6021	1.6971	1.5780	1.7221	1.5536	1.7478	1.5289	1.7740
87	1.6280	1.6745	1.6046	1.6985	1.5808	1.7232	1.5567	1.7485	1.5322	1.7745
88	1.6302	1.6762	1.6071	1.6999	1.5836	1.7243	1.5597	1.7493	1.5356	1.7749
89	1.6324	1.6778	1.6095	1.7013	1.5863	1.7254	1.5627	1.7501	1.5388	1.7754
90	1.6345	1.6794	1.6119	1.7026	1.5889	1.7264	1.5656	1.7508	1.5420	1.7758
91	1.6366	1.6810	1.6143	1.7040	1.5915	1.7275	1.5685	1.7516	1.5452	1.7763
92	1.6387	1.6826	1.6166	1.7053	1.5941	1.7285	1.5713	1.7523	1.5482	1.7767
93	1.6407	1.6841	1.6188	1.7066	1.5966	1.7295	1.5741	1.7531	1.5513	1.7772
94	1.6427	1.6857	1.6211	1.7078	1.5991	1.7306	1.5768	1.7538	1.5542	1.7776
95	1.6447	1.6872	1.6233	1.7091	1.6015	1.7316	1.5795	1.7546	1.5572	1.7781
96	1.6466	1.6887	1.6254	1.7103	1.6039	1.7326	1.5821	1.7553	1.5600	1.7785
97	1.6485	1.6901	1.6275	1.7116	1.6063	1.7335	1.5847	1.7560	1.5628	1.7790
98	1.6504	1.6916	1.6296	1.7128	1.6086	1.7345	1.5872	1.7567	1.5656	1.7795
99	1.6522	1.6930	1.6317	1.7140	1.6108	1.7355	1.5897	1.7575	1.5683	1.7799
100	1.6540	1.6944	1.6337	1.7152	1.6131	1.7364	1.5922	1.7582	1.5710	1.7804
101	1.6558	1.6958	1.6357	1.7163	1.6153	1.7374	1.5946	1.7589	1.5736	1.7809
102	1.6576	1.6971	1.6376	1.7175	1.6174	1.7383	1.5969	1.7596	1.5762	1.7813
103	1.6593	1.6985	1.6396	1.7186	1.6196	1.7392	1.5993	1.7603	1.5788	1.7818
104	1.6610	1.6998	1.6415	1.7198	1.6217	1.7402	1.6016	1.7610	1.5813	1.7823
105	1.6627	1.7011	1.6433	1.7209	1.6237	1.7411	1.6038	1.7617	1.5837	1.7827
106	1.6644	1.7024	1.6452	1.7220	1.6258	1.7420	1.6061	1.7624	1.5861	1.7832
107	1.6660	1.7037	1.6470	1.7231	1.6277	1.7428	1.6083	1.7631	1.5885	1.7837
108	1.6676	1.7050	1.6488	1.7241	1.6297	1.7437	1.6104	1.7637	1.5909	1.7841
109	1.6692	1.7062	1.6505	1.7252	1.6317	1.7446	1.6125	1.7644	1.5932	1.7846
110	1.6708	1.7074	1.6523	1.7262	1.6336	1.7455	1.6146	1.7651	1.5955	1.7851
111	1.6723	1.7086	1.6540	1.7273	1.6355	1.7463	1.6167	1.7657	1.5977	1.7855
112	1.6738	1.7098	1.6557	1.7283	1.6373	1.7472	1.6187	1.7664	1.5999	1.7860
113	1.6753	1.7110	1.6574	1.7293	1.6391	1.7480	1.6207	1.7670	1.6021	1.7864
114	1.6768	1.7122	1.6590	1.7303	1.6410	1.7488	1.6227	1.7677	1.6042	1.7869
115	1.6783	1.7133	1.6606	1.7313	1.6427	1.7496	1.6246	1.7683	1.6063	1.7874
116	1.6797	1.7145	1.6622	1.7323	1.6445	1.7504	1.6265	1.7690	1.6084	1.7878
117	1.6812	1.7156	1.6638	1.7332	1.6462	1.7512	1.6284	1.7696	1.6105	1.7883
118	1.6826	1.7167	1.6653	1.7342	1.6479	1.7520	1.6303	1.7702	1.6125	1.7887
119	1.6839	1.7178	1.6669	1.7352	1.6496	1.7528	1.6321	1.7709	1.6145	1.7892
120	1.6853	1.7189	1.6684	1.7361	1.6513	1.7536	1.6339	1.7715	1.6164	1.7896
121	1.6867	1.7200	1.6699	1.7370	1.6529	1.7544	1.6357	1.7721	1.6184	1.7901
122	1.6880	1.7210	1.6714	1.7379	1.6545	1.7552	1.6375	1.7727	1.6203	1.7905
123	1.6893	1.7221	1.6728	1.7388	1.6561	1.7559	1.6392	1.7733	1.6222	1.7910
124	1.6906	1.7231	1.6743	1.7397	1.6577	1.7567	1.6409	1.7739	1.6240	1.7914
125	1.6919	1.7241	1.6757	1.7406	1.6592	1.7574	1.6426	1.7745	1.6258	1.7919
126	1.6932	1.7252	1.6771	1.7415	1.6608	1.7582	1.6443	1.7751	1.6276	1.7923
127	1.6944	1.7261	1.6785	1.7424	1.6623	1.7589	1.6460	1.7757	1.6294	1.7928
128	1.6957	1.7271	1.6798	1.7432	1.6638	1.7596	1.6476	1.7763	1.6312	1.7932
129	1.6969	1.7281	1.6812	1.7441	1.6653	1.7603	1.6492	1.7769	1.6329	1.7937
130	1.6981	1.7291	1.6825	1.7449	1.6667	1.7610	1.6508	1.7774	1.6346	1.7941
131	1.6993	1.7301	1.6838	1.7458	1.6682	1.7617	1.6523	1.7780	1.6363	1.7945
132	1.7005	1.7310	1.6851	1.7466	1.6696	1.7624	1.6539	1.7786	1.6380	1.7950
133	1.7017	1.7319	1.6864	1.7474	1.6710	1.7631	1.6554	1.7791	1.6397	1.7954
134	1.7028	1.7329	1.6877	1.7482	1.6724	1.7638	1.6569	1.7797	1.6413	1.7958
135	1.7040	1.7338	1.6889	1.7490	1.6738	1.7645	1.6584	1.7802	1.6429	1.7962
136	1.7051	1.7347	1.6902	1.7498	1.6751	1.7652	1.6599	1.7808	1.6445	1.7967

Tabel Durbin-Watson (DW),  $\alpha = 5\%$

n	k=1		k=2		k=3		k=4		k=5	
	dL	dU	dL	dU	dL	dU	dL	dU	dL	dU
137	1.7062	1.7356	1.6914	1.7506	1.6765	1.7659	1.6613	1.7813	1.6461	1.7971
138	1.7073	1.7365	1.6926	1.7514	1.6778	1.7665	1.6628	1.7819	1.6476	1.7975
139	1.7084	1.7374	1.6938	1.7521	1.6791	1.7672	1.6642	1.7824	1.6491	1.7979
140	1.7095	1.7382	1.6950	1.7529	1.6804	1.7678	1.6656	1.7830	1.6507	1.7984
141	1.7106	1.7391	1.6962	1.7537	1.6817	1.7685	1.6670	1.7835	1.6522	1.7988
142	1.7116	1.7400	1.6974	1.7544	1.6829	1.7691	1.6684	1.7840	1.6536	1.7992
143	1.7127	1.7408	1.6985	1.7552	1.6842	1.7697	1.6697	1.7846	1.6551	1.7996
144	1.7137	1.7417	1.6996	1.7559	1.6854	1.7704	1.6710	1.7851	1.6565	1.8000
145	1.7147	1.7425	1.7008	1.7566	1.6866	1.7710	1.6724	1.7856	1.6580	1.8004
146	1.7157	1.7433	1.7019	1.7574	1.6878	1.7716	1.6737	1.7861	1.6594	1.8008
147	1.7167	1.7441	1.7030	1.7581	1.6890	1.7722	1.6750	1.7866	1.6608	1.8012
148	1.7177	1.7449	1.7041	1.7588	1.6902	1.7729	1.6762	1.7871	1.6622	1.8016
149	1.7187	1.7457	1.7051	1.7595	1.6914	1.7735	1.6775	1.7876	1.6635	1.8020
150	1.7197	1.7465	1.7062	1.7602	1.6926	1.7741	1.6788	1.7881	1.6649	1.8024
151	1.7207	1.7473	1.7072	1.7609	1.6937	1.7747	1.6800	1.7886	1.6662	1.8028
152	1.7216	1.7481	1.7083	1.7616	1.6948	1.7752	1.6812	1.7891	1.6675	1.8032
153	1.7226	1.7488	1.7093	1.7622	1.6959	1.7758	1.6824	1.7896	1.6688	1.8036
154	1.7235	1.7496	1.7103	1.7629	1.6971	1.7764	1.6836	1.7901	1.6701	1.8040
155	1.7244	1.7504	1.7114	1.7636	1.6982	1.7770	1.6848	1.7906	1.6714	1.8044
156	1.7253	1.7511	1.7123	1.7642	1.6992	1.7776	1.6860	1.7911	1.6727	1.8048
157	1.7262	1.7519	1.7133	1.7649	1.7003	1.7781	1.6872	1.7915	1.6739	1.8052
158	1.7271	1.7526	1.7143	1.7656	1.7014	1.7787	1.6883	1.7920	1.6751	1.8055
159	1.7280	1.7533	1.7153	1.7662	1.7024	1.7792	1.6895	1.7925	1.6764	1.8059
160	1.7289	1.7541	1.7163	1.7668	1.7035	1.7798	1.6906	1.7930	1.6776	1.8063
161	1.7298	1.7548	1.7172	1.7675	1.7045	1.7804	1.6917	1.7934	1.6788	1.8067
162	1.7306	1.7555	1.7182	1.7681	1.7055	1.7809	1.6928	1.7939	1.6800	1.8070
163	1.7315	1.7562	1.7191	1.7687	1.7066	1.7814	1.6939	1.7943	1.6811	1.8074
164	1.7324	1.7569	1.7200	1.7693	1.7075	1.7820	1.6950	1.7948	1.6823	1.8078
165	1.7332	1.7576	1.7209	1.7700	1.7085	1.7825	1.6960	1.7953	1.6834	1.8082
166	1.7340	1.7582	1.7218	1.7706	1.7095	1.7831	1.6971	1.7957	1.6846	1.8085
167	1.7348	1.7589	1.7227	1.7712	1.7105	1.7836	1.6982	1.7961	1.6857	1.8089
168	1.7357	1.7596	1.7236	1.7718	1.7115	1.7841	1.6992	1.7966	1.6868	1.8092
169	1.7365	1.7603	1.7245	1.7724	1.7124	1.7846	1.7002	1.7970	1.6879	1.8096
170	1.7373	1.7609	1.7254	1.7730	1.7134	1.7851	1.7012	1.7975	1.6890	1.8100
171	1.7381	1.7616	1.7262	1.7735	1.7143	1.7856	1.7023	1.7979	1.6901	1.8103
172	1.7389	1.7622	1.7271	1.7741	1.7152	1.7861	1.7033	1.7983	1.6912	1.8107
173	1.7396	1.7629	1.7279	1.7747	1.7162	1.7866	1.7042	1.7988	1.6922	1.8110
174	1.7404	1.7635	1.7288	1.7753	1.7171	1.7872	1.7052	1.7992	1.6933	1.8114
175	1.7412	1.7642	1.7296	1.7758	1.7180	1.7877	1.7062	1.7996	1.6943	1.8117
176	1.7420	1.7648	1.7305	1.7764	1.7189	1.7881	1.7072	1.8000	1.6954	1.8121
177	1.7427	1.7654	1.7313	1.7769	1.7197	1.7886	1.7081	1.8005	1.6964	1.8124
178	1.7435	1.7660	1.7321	1.7775	1.7206	1.7891	1.7091	1.8009	1.6974	1.8128
179	1.7442	1.7667	1.7329	1.7780	1.7215	1.7896	1.7100	1.8013	1.6984	1.8131
180	1.7449	1.7673	1.7337	1.7786	1.7224	1.7901	1.7109	1.8017	1.6994	1.8135
181	1.7457	1.7679	1.7345	1.7791	1.7232	1.7906	1.7118	1.8021	1.7004	1.8138
182	1.7464	1.7685	1.7353	1.7797	1.7241	1.7910	1.7128	1.8025	1.7014	1.8141
183	1.7471	1.7691	1.7360	1.7802	1.7249	1.7915	1.7137	1.8029	1.7023	1.8145
184	1.7478	1.7697	1.7368	1.7807	1.7257	1.7920	1.7146	1.8033	1.7033	1.8148
185	1.7485	1.7702	1.7376	1.7813	1.7266	1.7924	1.7155	1.8037	1.7042	1.8151
186	1.7492	1.7708	1.7384	1.7818	1.7274	1.7929	1.7163	1.8041	1.7052	1.8155
187	1.7499	1.7714	1.7391	1.7823	1.7282	1.7933	1.7172	1.8045	1.7061	1.8158
188	1.7506	1.7720	1.7398	1.7828	1.7290	1.7938	1.7181	1.8049	1.7070	1.8161
189	1.7513	1.7725	1.7406	1.7833	1.7298	1.7942	1.7189	1.8053	1.7080	1.8165
190	1.7520	1.7731	1.7413	1.7838	1.7306	1.7947	1.7198	1.8057	1.7089	1.8168
191	1.7526	1.7737	1.7420	1.7843	1.7314	1.7951	1.7206	1.8061	1.7098	1.8171
192	1.7533	1.7742	1.7428	1.7848	1.7322	1.7956	1.7215	1.8064	1.7107	1.8174
193	1.7540	1.7748	1.7435	1.7853	1.7329	1.7960	1.7223	1.8068	1.7116	1.8178
194	1.7546	1.7753	1.7442	1.7858	1.7337	1.7965	1.7231	1.8072	1.7124	1.8181
195	1.7553	1.7759	1.7449	1.7863	1.7345	1.7969	1.7239	1.8076	1.7133	1.8184
196	1.7559	1.7764	1.7456	1.7868	1.7352	1.7973	1.7247	1.8079	1.7142	1.8187
197	1.7566	1.7769	1.7463	1.7873	1.7360	1.7977	1.7255	1.8083	1.7150	1.8190
198	1.7572	1.7775	1.7470	1.7878	1.7367	1.7982	1.7263	1.8087	1.7159	1.8193
199	1.7578	1.7780	1.7477	1.7882	1.7374	1.7986	1.7271	1.8091	1.7167	1.8196
200	1.7584	1.7785	1.7483	1.7887	1.7382	1.7990	1.7279	1.8094	1.7176	1.8199

Tabel Durbin-Watson (DW),  $\alpha = 5\%$

n	k=6		k=7		k=8		k=9		k=10	
	dL	dU	dL	dU	dL	dU	dL	dU	dL	dU
11	0.2025	3.0045								
12	0.2681	2.8320	0.1714	3.1494						
13	0.3278	2.6920	0.2305	2.9851	0.1469	3.2658				
14	0.3890	2.5716	0.2856	2.8477	0.2001	3.1112	0.1273	3.3604		
15	0.4471	2.4715	0.3429	2.7270	0.2509	2.9787	0.1753	3.2160	0.1113	3.4382
16	0.5022	2.3881	0.3981	2.6241	0.3043	2.8601	0.2221	3.0895	0.1548	3.3039
17	0.5542	2.3176	0.4511	2.5366	0.3564	2.7569	0.2718	2.9746	0.1978	3.1840
18	0.6030	2.2575	0.5016	2.4612	0.4070	2.6675	0.3208	2.8727	0.2441	3.0735
19	0.6487	2.2061	0.5494	2.3960	0.4557	2.5894	0.3689	2.7831	0.2901	2.9740
20	0.6915	2.1619	0.5945	2.3394	0.5022	2.5208	0.4156	2.7037	0.3357	2.8854
21	0.7315	2.1236	0.6371	2.2899	0.5465	2.4605	0.4606	2.6332	0.3804	2.8059
22	0.7690	2.0902	0.6772	2.2465	0.5884	2.4072	0.5036	2.5705	0.4236	2.7345
23	0.8041	2.0609	0.7149	2.2082	0.6282	2.3599	0.5448	2.5145	0.4654	2.6704
24	0.8371	2.0352	0.7505	2.1743	0.6659	2.3177	0.5840	2.4643	0.5055	2.6126
25	0.8680	2.0125	0.7840	2.1441	0.7015	2.2801	0.6213	2.4192	0.5440	2.5604
26	0.8972	1.9924	0.8156	2.1172	0.7353	2.2463	0.6568	2.3786	0.5808	2.5132
27	0.9246	1.9745	0.8455	2.0931	0.7673	2.2159	0.6906	2.3419	0.6159	2.4703
28	0.9505	1.9585	0.8737	2.0715	0.7975	2.1884	0.7227	2.3086	0.6495	2.4312
29	0.9750	1.9442	0.9004	2.0520	0.8263	2.1636	0.7532	2.2784	0.6815	2.3956
30	0.9982	1.9313	0.9256	2.0343	0.8535	2.1410	0.7822	2.2508	0.7120	2.3631
31	1.0201	1.9198	0.9496	2.0183	0.8794	2.1205	0.8098	2.2256	0.7412	2.3332
32	1.0409	1.9093	0.9724	2.0038	0.9040	2.1017	0.8361	2.2026	0.7690	2.3058
33	1.0607	1.8999	0.9940	1.9906	0.9274	2.0846	0.8612	2.1814	0.7955	2.2806
34	1.0794	1.8913	1.0146	1.9785	0.9497	2.0688	0.8851	2.1619	0.8209	2.2574
35	1.0974	1.8835	1.0342	1.9674	0.9710	2.0544	0.9079	2.1440	0.8452	2.2359
36	1.1144	1.8764	1.0529	1.9573	0.9913	2.0410	0.9297	2.1274	0.8684	2.2159
37	1.1307	1.8700	1.0708	1.9480	1.0107	2.0288	0.9505	2.1120	0.8906	2.1975
38	1.1463	1.8641	1.0879	1.9394	1.0292	2.0174	0.9705	2.0978	0.9118	2.1803
39	1.1612	1.8587	1.1042	1.9315	1.0469	2.0069	0.9895	2.0846	0.9322	2.1644
40	1.1754	1.8538	1.1198	1.9243	1.0639	1.9972	1.0078	2.0723	0.9517	2.1495
41	1.1891	1.8493	1.1348	1.9175	1.0802	1.9881	1.0254	2.0609	0.9705	2.1356
42	1.2022	1.8451	1.1492	1.9113	1.0958	1.9797	1.0422	2.0502	0.9885	2.1226
43	1.2148	1.8413	1.1630	1.9055	1.1108	1.9719	1.0584	2.0403	1.0058	2.1105
44	1.2269	1.8378	1.1762	1.9002	1.1252	1.9646	1.0739	2.0310	1.0225	2.0991
45	1.2385	1.8346	1.1890	1.8952	1.1391	1.9578	1.0889	2.0222	1.0385	2.0884
46	1.2497	1.8317	1.2013	1.8906	1.1524	1.9514	1.1033	2.0140	1.0539	2.0783
47	1.2605	1.8290	1.2131	1.8863	1.1653	1.9455	1.1171	2.0064	1.0687	2.0689
48	1.2709	1.8265	1.2245	1.8823	1.1776	1.9399	1.1305	1.9992	1.0831	2.0600
49	1.2809	1.8242	1.2355	1.8785	1.1896	1.9346	1.1434	1.9924	1.0969	2.0516
50	1.2906	1.8220	1.2461	1.8750	1.2011	1.9297	1.1558	1.9860	1.1102	2.0437
51	1.3000	1.8201	1.2563	1.8718	1.2122	1.9251	1.1678	1.9799	1.1231	2.0362
52	1.3090	1.8183	1.2662	1.8687	1.2230	1.9208	1.1794	1.9743	1.1355	2.0291
53	1.3177	1.8166	1.2758	1.8659	1.2334	1.9167	1.1906	1.9689	1.1476	2.0224
54	1.3262	1.8151	1.2851	1.8632	1.2435	1.9128	1.2015	1.9638	1.1592	2.0161
55	1.3344	1.8137	1.2940	1.8607	1.2532	1.9092	1.2120	1.9590	1.1705	2.0101
56	1.3424	1.8124	1.3027	1.8584	1.2626	1.9058	1.2222	1.9545	1.1814	2.0044
57	1.3501	1.8112	1.3111	1.8562	1.2718	1.9026	1.2320	1.9502	1.1920	1.9990
58	1.3576	1.8101	1.3193	1.8542	1.2806	1.8995	1.2416	1.9461	1.2022	1.9938
59	1.3648	1.8091	1.3272	1.8523	1.2892	1.8967	1.2509	1.9422	1.2122	1.9889
60	1.3719	1.8082	1.3349	1.8505	1.2976	1.8939	1.2599	1.9386	1.2218	1.9843
61	1.3787	1.8073	1.3424	1.8488	1.3057	1.8914	1.2686	1.9351	1.2312	1.9798
62	1.3854	1.8066	1.3497	1.8472	1.3136	1.8889	1.2771	1.9318	1.2403	1.9756
63	1.3918	1.8058	1.3567	1.8457	1.3212	1.8866	1.2853	1.9286	1.2492	1.9716
64	1.3981	1.8052	1.3636	1.8443	1.3287	1.8844	1.2934	1.9256	1.2578	1.9678
65	1.4043	1.8046	1.3703	1.8430	1.3359	1.8824	1.3012	1.9228	1.2661	1.9641
66	1.4102	1.8041	1.3768	1.8418	1.3429	1.8804	1.3087	1.9200	1.2742	1.9606
67	1.4160	1.8036	1.3831	1.8406	1.3498	1.8786	1.3161	1.9174	1.2822	1.9572
68	1.4217	1.8032	1.3893	1.8395	1.3565	1.8768	1.3233	1.9150	1.2899	1.9540
69	1.4272	1.8028	1.3953	1.8385	1.3630	1.8751	1.3303	1.9126	1.2974	1.9510
70	1.4326	1.8025	1.4012	1.8375	1.3693	1.8735	1.3372	1.9104	1.3047	1.9481
71	1.4379	1.8021	1.4069	1.8366	1.3755	1.8720	1.3438	1.9082	1.3118	1.9452
72	1.4430	1.8019	1.4125	1.8358	1.3815	1.8706	1.3503	1.9062	1.3188	1.9426
73	1.4480	1.8016	1.4179	1.8350	1.3874	1.8692	1.3566	1.9042	1.3256	1.9400
74	1.4529	1.8014	1.4232	1.8343	1.3932	1.8679	1.3628	1.9024	1.3322	1.9375
75	1.4577	1.8013	1.4284	1.8336	1.3988	1.8667	1.3688	1.9006	1.3386	1.9352

Tabel Durbin-Watson (DW),  $\alpha = 5\%$

n	k=6		k=7		k=8		k=9		k=10	
	dL	dU	dL	dU	dL	dU	dL	dU	dL	dU
76	1.4623	1.8011	1.4335	1.8330	1.4043	1.8655	1.3747	1.8989	1.3449	1.9329
77	1.4669	1.8010	1.4384	1.8324	1.4096	1.8644	1.3805	1.8972	1.3511	1.9307
78	1.4714	1.8009	1.4433	1.8318	1.4148	1.8634	1.3861	1.8957	1.3571	1.9286
79	1.4757	1.8009	1.4480	1.8313	1.4199	1.8624	1.3916	1.8942	1.3630	1.9266
80	1.4800	1.8008	1.4526	1.8308	1.4250	1.8614	1.3970	1.8927	1.3687	1.9247
81	1.4842	1.8008	1.4572	1.8303	1.4298	1.8605	1.4022	1.8914	1.3743	1.9228
82	1.4883	1.8008	1.4616	1.8299	1.4346	1.8596	1.4074	1.8900	1.3798	1.9211
83	1.4923	1.8008	1.4659	1.8295	1.4393	1.8588	1.4124	1.8888	1.3852	1.9193
84	1.4962	1.8008	1.4702	1.8291	1.4439	1.8580	1.4173	1.8876	1.3905	1.9177
85	1.5000	1.8009	1.4743	1.8288	1.4484	1.8573	1.4221	1.8864	1.3956	1.9161
86	1.5038	1.8010	1.4784	1.8285	1.4528	1.8566	1.4268	1.8853	1.4007	1.9146
87	1.5075	1.8010	1.4824	1.8282	1.4571	1.8559	1.4315	1.8842	1.4056	1.9131
88	1.5111	1.8011	1.4863	1.8279	1.4613	1.8553	1.4360	1.8832	1.4104	1.9117
89	1.5147	1.8012	1.4902	1.8277	1.4654	1.8547	1.4404	1.8822	1.4152	1.9103
90	1.5181	1.8014	1.4939	1.8275	1.4695	1.8541	1.4448	1.8813	1.4198	1.9090
91	1.5215	1.8015	1.4976	1.8273	1.4735	1.8536	1.4490	1.8804	1.4244	1.9077
92	1.5249	1.8016	1.5013	1.8271	1.4774	1.8530	1.4532	1.8795	1.4288	1.9065
93	1.5282	1.8018	1.5048	1.8269	1.4812	1.8526	1.4573	1.8787	1.4332	1.9053
94	1.5314	1.8019	1.5083	1.8268	1.4849	1.8521	1.4613	1.8779	1.4375	1.9042
95	1.5346	1.8021	1.5117	1.8266	1.4886	1.8516	1.4653	1.8772	1.4417	1.9031
96	1.5377	1.8023	1.5151	1.8265	1.4922	1.8512	1.4691	1.8764	1.4458	1.9021
97	1.5407	1.8025	1.5184	1.8264	1.4958	1.8508	1.4729	1.8757	1.4499	1.9011
98	1.5437	1.8027	1.5216	1.8263	1.4993	1.8505	1.4767	1.8750	1.4539	1.9001
99	1.5467	1.8029	1.5248	1.8263	1.5027	1.8501	1.4803	1.8744	1.4578	1.8991
100	1.5496	1.8031	1.5279	1.8262	1.5060	1.8498	1.4839	1.8738	1.4616	1.8982
101	1.5524	1.8033	1.5310	1.8261	1.5093	1.8495	1.4875	1.8732	1.4654	1.8973
102	1.5552	1.8035	1.5340	1.8261	1.5126	1.8491	1.4909	1.8726	1.4691	1.8965
103	1.5580	1.8037	1.5370	1.8261	1.5158	1.8489	1.4944	1.8721	1.4727	1.8956
104	1.5607	1.8040	1.5399	1.8261	1.5189	1.8486	1.4977	1.8715	1.4763	1.8948
105	1.5634	1.8042	1.5428	1.8261	1.5220	1.8483	1.5010	1.8710	1.4798	1.8941
106	1.5660	1.8044	1.5456	1.8261	1.5250	1.8481	1.5043	1.8705	1.4833	1.8933
107	1.5686	1.8047	1.5484	1.8261	1.5280	1.8479	1.5074	1.8701	1.4867	1.8926
108	1.5711	1.8049	1.5511	1.8261	1.5310	1.8477	1.5106	1.8696	1.4900	1.8919
109	1.5736	1.8052	1.5538	1.8261	1.5338	1.8475	1.5137	1.8692	1.4933	1.8913
110	1.5761	1.8054	1.5565	1.8262	1.5367	1.8473	1.5167	1.8688	1.4965	1.8906
111	1.5785	1.8057	1.5591	1.8262	1.5395	1.8471	1.5197	1.8684	1.4997	1.8900
112	1.5809	1.8060	1.5616	1.8263	1.5422	1.8470	1.5226	1.8680	1.5028	1.8894
113	1.5832	1.8062	1.5642	1.8264	1.5449	1.8468	1.5255	1.8676	1.5059	1.8888
114	1.5855	1.8065	1.5667	1.8264	1.5476	1.8467	1.5284	1.8673	1.5089	1.8882
115	1.5878	1.8068	1.5691	1.8265	1.5502	1.8466	1.5312	1.8670	1.5119	1.8877
116	1.5901	1.8070	1.5715	1.8266	1.5528	1.8465	1.5339	1.8667	1.5148	1.8872
117	1.5923	1.8073	1.5739	1.8267	1.5554	1.8463	1.5366	1.8663	1.5177	1.8867
118	1.5945	1.8076	1.5763	1.8268	1.5579	1.8463	1.5393	1.8661	1.5206	1.8862
119	1.5966	1.8079	1.5786	1.8269	1.5603	1.8462	1.5420	1.8658	1.5234	1.8857
120	1.5987	1.8082	1.5808	1.8270	1.5628	1.8461	1.5445	1.8655	1.5262	1.8852
121	1.6008	1.8084	1.5831	1.8271	1.5652	1.8460	1.5471	1.8653	1.5289	1.8848
122	1.6029	1.8087	1.5853	1.8272	1.5675	1.8459	1.5496	1.8650	1.5316	1.8844
123	1.6049	1.8090	1.5875	1.8273	1.5699	1.8459	1.5521	1.8648	1.5342	1.8839
124	1.6069	1.8093	1.5896	1.8274	1.5722	1.8458	1.5546	1.8646	1.5368	1.8835
125	1.6089	1.8096	1.5917	1.8276	1.5744	1.8458	1.5570	1.8644	1.5394	1.8832
126	1.6108	1.8099	1.5938	1.8277	1.5767	1.8458	1.5594	1.8641	1.5419	1.8828
127	1.6127	1.8102	1.5959	1.8278	1.5789	1.8458	1.5617	1.8639	1.5444	1.8824
128	1.6146	1.8105	1.5979	1.8280	1.5811	1.8457	1.5640	1.8638	1.5468	1.8821
129	1.6165	1.8107	1.5999	1.8281	1.5832	1.8457	1.5663	1.8636	1.5493	1.8817
130	1.6184	1.8110	1.6019	1.8282	1.5853	1.8457	1.5686	1.8634	1.5517	1.8814
131	1.6202	1.8113	1.6039	1.8284	1.5874	1.8457	1.5708	1.8633	1.5540	1.8811
132	1.6220	1.8116	1.6058	1.8285	1.5895	1.8457	1.5730	1.8631	1.5564	1.8808
133	1.6238	1.8119	1.6077	1.8287	1.5915	1.8457	1.5751	1.8630	1.5586	1.8805
134	1.6255	1.8122	1.6096	1.8288	1.5935	1.8457	1.5773	1.8629	1.5609	1.8802
135	1.6272	1.8125	1.6114	1.8290	1.5955	1.8457	1.5794	1.8627	1.5632	1.8799
136	1.6289	1.8128	1.6133	1.8292	1.5974	1.8458	1.5815	1.8626	1.5654	1.8797
137	1.6306	1.8131	1.6151	1.8293	1.5994	1.8458	1.5835	1.8625	1.5675	1.8794
138	1.6323	1.8134	1.6169	1.8295	1.6013	1.8458	1.5855	1.8624	1.5697	1.8792
139	1.6340	1.8137	1.6186	1.8297	1.6031	1.8459	1.5875	1.8623	1.5718	1.8789
140	1.6356	1.8140	1.6204	1.8298	1.6050	1.8459	1.5895	1.8622	1.5739	1.8787
141	1.6372	1.8143	1.6221	1.8300	1.6068	1.8459	1.5915	1.8621	1.5760	1.8785

Tabel Durbin-Watson (DW),  $\alpha = 5\%$

n	k=6		k=7		k=8		k=9		k=10	
	dL	dU	dL	dU	dL	dU	dL	dU	dL	dU
142	1.6388	1.8146	1.6238	1.8302	1.6087	1.8460	1.5934	1.8620	1.5780	1.8783
143	1.6403	1.8149	1.6255	1.8303	1.6104	1.8460	1.5953	1.8619	1.5800	1.8781
144	1.6419	1.8151	1.6271	1.8305	1.6122	1.8461	1.5972	1.8619	1.5820	1.8779
145	1.6434	1.8154	1.6288	1.8307	1.6140	1.8462	1.5990	1.8618	1.5840	1.8777
146	1.6449	1.8157	1.6304	1.8309	1.6157	1.8462	1.6009	1.8618	1.5859	1.8775
147	1.6464	1.8160	1.6320	1.8310	1.6174	1.8463	1.6027	1.8617	1.5878	1.8773
148	1.6479	1.8163	1.6336	1.8312	1.6191	1.8463	1.6045	1.8617	1.5897	1.8772
149	1.6494	1.8166	1.6351	1.8314	1.6207	1.8464	1.6062	1.8616	1.5916	1.8770
150	1.6508	1.8169	1.6367	1.8316	1.6224	1.8465	1.6080	1.8616	1.5935	1.8768
151	1.6523	1.8172	1.6382	1.8318	1.6240	1.8466	1.6097	1.8615	1.5953	1.8767
152	1.6537	1.8175	1.6397	1.8320	1.6256	1.8466	1.6114	1.8615	1.5971	1.8765
153	1.6551	1.8178	1.6412	1.8322	1.6272	1.8467	1.6131	1.8615	1.5989	1.8764
154	1.6565	1.8181	1.6427	1.8323	1.6288	1.8468	1.6148	1.8614	1.6007	1.8763
155	1.6578	1.8184	1.6441	1.8325	1.6303	1.8469	1.6164	1.8614	1.6024	1.8761
156	1.6592	1.8186	1.6456	1.8327	1.6319	1.8470	1.6181	1.8614	1.6041	1.8760
157	1.6605	1.8189	1.6470	1.8329	1.6334	1.8471	1.6197	1.8614	1.6058	1.8759
158	1.6618	1.8192	1.6484	1.8331	1.6349	1.8472	1.6213	1.8614	1.6075	1.8758
159	1.6631	1.8195	1.6498	1.8333	1.6364	1.8472	1.6229	1.8614	1.6092	1.8757
160	1.6644	1.8198	1.6512	1.8335	1.6379	1.8473	1.6244	1.8614	1.6108	1.8756
161	1.6657	1.8201	1.6526	1.8337	1.6393	1.8474	1.6260	1.8614	1.6125	1.8755
162	1.6670	1.8204	1.6539	1.8339	1.6408	1.8475	1.6275	1.8614	1.6141	1.8754
163	1.6683	1.8207	1.6553	1.8341	1.6422	1.8476	1.6290	1.8614	1.6157	1.8753
164	1.6695	1.8209	1.6566	1.8343	1.6436	1.8478	1.6305	1.8614	1.6173	1.8752
165	1.6707	1.8212	1.6579	1.8345	1.6450	1.8479	1.6320	1.8614	1.6188	1.8751
166	1.6720	1.8215	1.6592	1.8346	1.6464	1.8480	1.6334	1.8614	1.6204	1.8751
167	1.6732	1.8218	1.6605	1.8348	1.6477	1.8481	1.6349	1.8615	1.6219	1.8750
168	1.6743	1.8221	1.6618	1.8350	1.6491	1.8482	1.6363	1.8615	1.6234	1.8749
169	1.6755	1.8223	1.6630	1.8352	1.6504	1.8483	1.6377	1.8615	1.6249	1.8748
170	1.6767	1.8226	1.6643	1.8354	1.6517	1.8484	1.6391	1.8615	1.6264	1.8748
171	1.6779	1.8229	1.6655	1.8356	1.6531	1.8485	1.6405	1.8615	1.6279	1.8747
172	1.6790	1.8232	1.6667	1.8358	1.6544	1.8486	1.6419	1.8616	1.6293	1.8747
173	1.6801	1.8235	1.6679	1.8360	1.6556	1.8487	1.6433	1.8616	1.6308	1.8746
174	1.6813	1.8237	1.6691	1.8362	1.6569	1.8489	1.6446	1.8617	1.6322	1.8746
175	1.6824	1.8240	1.6703	1.8364	1.6582	1.8490	1.6459	1.8617	1.6336	1.8745
176	1.6835	1.8243	1.6715	1.8366	1.6594	1.8491	1.6472	1.8617	1.6350	1.8745
177	1.6846	1.8246	1.6727	1.8368	1.6606	1.8492	1.6486	1.8618	1.6364	1.8744
178	1.6857	1.8248	1.6738	1.8370	1.6619	1.8493	1.6499	1.8618	1.6377	1.8744
179	1.6867	1.8251	1.6750	1.8372	1.6631	1.8495	1.6511	1.8618	1.6391	1.8744
180	1.6878	1.8254	1.6761	1.8374	1.6643	1.8496	1.6524	1.8619	1.6404	1.8744
181	1.6888	1.8256	1.6772	1.8376	1.6655	1.8497	1.6537	1.8619	1.6418	1.8743
182	1.6899	1.8259	1.6783	1.8378	1.6667	1.8498	1.6549	1.8620	1.6431	1.8743
183	1.6909	1.8262	1.6794	1.8380	1.6678	1.8500	1.6561	1.8621	1.6444	1.8743
184	1.6919	1.8264	1.6805	1.8382	1.6690	1.8501	1.6574	1.8621	1.6457	1.8743
185	1.6930	1.8267	1.6816	1.8384	1.6701	1.8502	1.6586	1.8622	1.6469	1.8742
186	1.6940	1.8270	1.6826	1.8386	1.6712	1.8503	1.6598	1.8622	1.6482	1.8742
187	1.6950	1.8272	1.6837	1.8388	1.6724	1.8505	1.6610	1.8623	1.6495	1.8742
188	1.6959	1.8275	1.6848	1.8390	1.6735	1.8506	1.6621	1.8623	1.6507	1.8742
189	1.6969	1.8278	1.6858	1.8392	1.6746	1.8507	1.6633	1.8624	1.6519	1.8742
190	1.6979	1.8280	1.6868	1.8394	1.6757	1.8509	1.6644	1.8625	1.6531	1.8742
191	1.6988	1.8283	1.6878	1.8396	1.6768	1.8510	1.6656	1.8625	1.6543	1.8742
192	1.6998	1.8285	1.6889	1.8398	1.6778	1.8511	1.6667	1.8626	1.6555	1.8742
193	1.7007	1.8288	1.6899	1.8400	1.6789	1.8513	1.6678	1.8627	1.6567	1.8742
194	1.7017	1.8291	1.6909	1.8402	1.6799	1.8514	1.6690	1.8627	1.6579	1.8742
195	1.7026	1.8293	1.6918	1.8404	1.6810	1.8515	1.6701	1.8628	1.6591	1.8742
196	1.7035	1.8296	1.6928	1.8406	1.6820	1.8516	1.6712	1.8629	1.6602	1.8742
197	1.7044	1.8298	1.6938	1.8407	1.6831	1.8518	1.6722	1.8629	1.6614	1.8742
198	1.7053	1.8301	1.6947	1.8409	1.6841	1.8519	1.6733	1.8630	1.6625	1.8742
199	1.7062	1.8303	1.6957	1.8411	1.6851	1.8521	1.6744	1.8631	1.6636	1.8742
200	1.7071	1.8306	1.6966	1.8413	1.6861	1.8522	1.6754	1.8632	1.6647	1.8742



Tabel Durbin-Watson (DW),  $\alpha = 5\%$ 

n	k=11		k=12		k=13		k=14		k=15	
	dL	dU	dL	dU	dL	dU	dL	dU	dL	dU
16	0.0981	3.5029								
17	0.1376	3.3782	0.0871	3.5572						
18	0.1773	3.2650	0.1232	3.4414	0.0779	3.6032				
19	0.2203	3.1593	0.1598	3.3348	0.1108	3.4957	0.0700	3.6424		
20	0.2635	3.0629	0.1998	3.2342	0.1447	3.3954	0.1002	3.5425	0.0633	3.6762
21	0.3067	2.9760	0.2403	3.1413	0.1820	3.2998	0.1317	3.4483	0.0911	3.5832
22	0.3493	2.8973	0.2812	3.0566	0.2200	3.2106	0.1664	3.3576	0.1203	3.4946
23	0.3908	2.8259	0.3217	2.9792	0.2587	3.1285	0.2022	3.2722	0.1527	3.4087
24	0.4312	2.7611	0.3616	2.9084	0.2972	3.0528	0.2387	3.1929	0.1864	3.3270
25	0.4702	2.7023	0.4005	2.8436	0.3354	2.9830	0.2754	3.1191	0.2209	3.2506
26	0.5078	2.6488	0.4383	2.7844	0.3728	2.9187	0.3118	3.0507	0.2558	3.1790
27	0.5439	2.6000	0.4748	2.7301	0.4093	2.8595	0.3478	2.9872	0.2906	3.1122
28	0.5785	2.5554	0.5101	2.6803	0.4449	2.8049	0.3831	2.9284	0.3252	3.0498
29	0.6117	2.5146	0.5441	2.6345	0.4793	2.7545	0.4175	2.8738	0.3592	2.9916
30	0.6435	2.4771	0.5769	2.5923	0.5126	2.7079	0.4511	2.8232	0.3926	2.9374
31	0.6739	2.4427	0.6083	2.5535	0.5447	2.6648	0.4836	2.7762	0.4251	2.8868
32	0.7030	2.4110	0.6385	2.5176	0.5757	2.6249	0.5151	2.7325	0.4569	2.8396
33	0.7309	2.3818	0.6675	2.4844	0.6056	2.5879	0.5456	2.6918	0.4877	2.7956
34	0.7576	2.3547	0.6953	2.4536	0.6343	2.5535	0.5750	2.6539	0.5176	2.7544
35	0.7831	2.3297	0.7220	2.4250	0.6620	2.5215	0.6035	2.6186	0.5466	2.7159
36	0.8076	2.3064	0.7476	2.3984	0.6886	2.4916	0.6309	2.5856	0.5746	2.6799
37	0.8311	2.2848	0.7722	2.3737	0.7142	2.4638	0.6573	2.5547	0.6018	2.6461
38	0.8536	2.2647	0.7958	2.3506	0.7389	2.4378	0.6828	2.5258	0.6280	2.6144
39	0.8751	2.2459	0.8185	2.3290	0.7626	2.4134	0.7074	2.4987	0.6533	2.5847
40	0.8959	2.2284	0.8404	2.3089	0.7854	2.3906	0.7312	2.4733	0.6778	2.5567
41	0.9158	2.2120	0.8613	2.2900	0.8074	2.3692	0.7540	2.4494	0.7015	2.5304
42	0.9349	2.1967	0.8815	2.2723	0.8285	2.3491	0.7761	2.4269	0.7243	2.5056
43	0.9533	2.1823	0.9009	2.2556	0.8489	2.3302	0.7973	2.4058	0.7464	2.4822
44	0.9710	2.1688	0.9196	2.2400	0.8686	2.3124	0.8179	2.3858	0.7677	2.4601
45	0.9880	2.1561	0.9377	2.2252	0.8875	2.2956	0.8377	2.3670	0.7883	2.4392
46	1.0044	2.1442	0.9550	2.2113	0.9058	2.2797	0.8568	2.3492	0.8083	2.4195
47	1.0203	2.1329	0.9718	2.1982	0.9234	2.2648	0.8753	2.3324	0.8275	2.4008
48	1.0355	2.1223	0.9879	2.1859	0.9405	2.2506	0.8931	2.3164	0.8461	2.3831
49	1.0502	2.1122	1.0035	2.1742	0.9569	2.2372	0.9104	2.3013	0.8642	2.3663
50	1.0645	2.1028	1.0186	2.1631	0.9728	2.2245	0.9271	2.2870	0.8816	2.3503
51	1.0782	2.0938	1.0332	2.1526	0.9882	2.2125	0.9432	2.2734	0.8985	2.3352
52	1.0915	2.0853	1.0473	2.1426	1.0030	2.2011	0.9589	2.2605	0.9148	2.3207
53	1.1043	2.0772	1.0609	2.1332	1.0174	2.1902	0.9740	2.2482	0.9307	2.3070
54	1.1167	2.0696	1.0741	2.1242	1.0314	2.1799	0.9886	2.2365	0.9460	2.2939
55	1.1288	2.0623	1.0869	2.1157	1.0449	2.1700	1.0028	2.2253	0.9609	2.2815
56	1.1404	2.0554	1.0992	2.1076	1.0579	2.1607	1.0166	2.2147	0.9753	2.2696
57	1.1517	2.0489	1.1112	2.0998	1.0706	2.1518	1.0299	2.2046	0.9893	2.2582
58	1.1626	2.0426	1.1228	2.0925	1.0829	2.1432	1.0429	2.1949	1.0029	2.2474
59	1.1733	2.0367	1.1341	2.0854	1.0948	2.1351	1.0555	2.1856	1.0161	2.2370
60	1.1835	2.0310	1.1451	2.0787	1.1064	2.1273	1.0676	2.1768	1.0289	2.2271
61	1.1936	2.0256	1.1557	2.0723	1.1176	2.1199	1.0795	2.1684	1.0413	2.2176
62	1.2033	2.0204	1.1660	2.0662	1.1286	2.1128	1.0910	2.1603	1.0534	2.2084
63	1.2127	2.0155	1.1760	2.0604	1.1392	2.1060	1.1022	2.1525	1.0651	2.1997
64	1.2219	2.0108	1.1858	2.0548	1.1495	2.0995	1.1131	2.1451	1.0766	2.1913
65	1.2308	2.0063	1.1953	2.0494	1.1595	2.0933	1.1236	2.1380	1.0877	2.1833
66	1.2395	2.0020	1.2045	2.0443	1.1693	2.0873	1.1339	2.1311	1.0985	2.1756
67	1.2479	1.9979	1.2135	2.0393	1.1788	2.0816	1.1440	2.1245	1.1090	2.1682
68	1.2561	1.9939	1.2222	2.0346	1.1880	2.0761	1.1537	2.1182	1.1193	2.1611
69	1.2642	1.9901	1.2307	2.0301	1.1970	2.0708	1.1632	2.1122	1.1293	2.1542
70	1.2720	1.9865	1.2390	2.0257	1.2058	2.0657	1.1725	2.1063	1.1390	2.1476
71	1.2796	1.9830	1.2471	2.0216	1.2144	2.0608	1.1815	2.1007	1.1485	2.1413
72	1.2870	1.9797	1.2550	2.0176	1.2227	2.0561	1.1903	2.0953	1.1578	2.1352
73	1.2942	1.9765	1.2626	2.0137	1.2308	2.0516	1.1989	2.0901	1.1668	2.1293
74	1.3013	1.9734	1.2701	2.0100	1.2388	2.0472	1.2073	2.0851	1.1756	2.1236
75	1.3082	1.9705	1.2774	2.0064	1.2465	2.0430	1.2154	2.0803	1.1842	2.1181
76	1.3149	1.9676	1.2846	2.0030	1.2541	2.0390	1.2234	2.0756	1.1926	2.1128
77	1.3214	1.9649	1.2916	1.9997	1.2615	2.0351	1.2312	2.0711	1.2008	2.1077
78	1.3279	1.9622	1.2984	1.9965	1.2687	2.0314	1.2388	2.0668	1.2088	2.1028
79	1.3341	1.9597	1.3050	1.9934	1.2757	2.0277	1.2462	2.0626	1.2166	2.0980
80	1.3402	1.9573	1.3115	1.9905	1.2826	2.0242	1.2535	2.0586	1.2242	2.0934
81	1.3462	1.9549	1.3179	1.9876	1.2893	2.0209	1.2606	2.0547	1.2317	2.0890

Tabel Durbin-Watson (DW),  $\alpha = 5\%$

n	k=11		k=12		k=13		k=14		k=15	
	dL	dU	dL	dU	dL	dU	dL	dU	dL	dU
82	1.3521	1.9527	1.3241	1.9849	1.2959	2.0176	1.2675	2.0509	1.2390	2.0847
83	1.3578	1.9505	1.3302	1.9822	1.3023	2.0144	1.2743	2.0472	1.2461	2.0805
84	1.3634	1.9484	1.3361	1.9796	1.3086	2.0114	1.2809	2.0437	1.2531	2.0765
85	1.3689	1.9464	1.3419	1.9771	1.3148	2.0085	1.2874	2.0403	1.2599	2.0726
86	1.3743	1.9444	1.3476	1.9747	1.3208	2.0056	1.2938	2.0370	1.2666	2.0688
87	1.3795	1.9425	1.3532	1.9724	1.3267	2.0029	1.3000	2.0338	1.2732	2.0652
88	1.3847	1.9407	1.3587	1.9702	1.3325	2.0002	1.3061	2.0307	1.2796	2.0616
89	1.3897	1.9389	1.3640	1.9680	1.3381	1.9976	1.3121	2.0277	1.2859	2.0582
90	1.3946	1.9372	1.3693	1.9659	1.3437	1.9951	1.3179	2.0247	1.2920	2.0548
91	1.3995	1.9356	1.3744	1.9639	1.3491	1.9927	1.3237	2.0219	1.2980	2.0516
92	1.4042	1.9340	1.3794	1.9619	1.3544	1.9903	1.3293	2.0192	1.3039	2.0485
93	1.4089	1.9325	1.3844	1.9600	1.3597	1.9881	1.3348	2.0165	1.3097	2.0454
94	1.4135	1.9310	1.3892	1.9582	1.3648	1.9859	1.3402	2.0139	1.3154	2.0424
95	1.4179	1.9295	1.3940	1.9564	1.3698	1.9837	1.3455	2.0114	1.3210	2.0396
96	1.4223	1.9282	1.3986	1.9547	1.3747	1.9816	1.3507	2.0090	1.3264	2.0368
97	1.4266	1.9268	1.4032	1.9530	1.3796	1.9796	1.3557	2.0067	1.3318	2.0341
98	1.4309	1.9255	1.4077	1.9514	1.3843	1.9777	1.3607	2.0044	1.3370	2.0314
99	1.4350	1.9243	1.4121	1.9498	1.3889	1.9758	1.3656	2.0021	1.3422	2.0289
100	1.4391	1.9231	1.4164	1.9483	1.3935	1.9739	1.3705	2.0000	1.3472	2.0264
101	1.4431	1.9219	1.4206	1.9468	1.3980	1.9722	1.3752	1.9979	1.3522	2.0239
102	1.4470	1.9207	1.4248	1.9454	1.4024	1.9704	1.3798	1.9958	1.3571	2.0216
103	1.4509	1.9196	1.4289	1.9440	1.4067	1.9687	1.3844	1.9938	1.3619	2.0193
104	1.4547	1.9186	1.4329	1.9426	1.4110	1.9671	1.3889	1.9919	1.3666	2.0171
105	1.4584	1.9175	1.4369	1.9413	1.4151	1.9655	1.3933	1.9900	1.3712	2.0149
106	1.4621	1.9165	1.4408	1.9401	1.4192	1.9640	1.3976	1.9882	1.3758	2.0128
107	1.4657	1.9155	1.4446	1.9388	1.4233	1.9624	1.4018	1.9864	1.3802	2.0107
108	1.4693	1.9146	1.4483	1.9376	1.4272	1.9610	1.4060	1.9847	1.3846	2.0087
109	1.4727	1.9137	1.4520	1.9364	1.4311	1.9595	1.4101	1.9830	1.3889	2.0067
110	1.4762	1.9128	1.4556	1.9353	1.4350	1.9582	1.4141	1.9813	1.3932	2.0048
111	1.4795	1.9119	1.4592	1.9342	1.4387	1.9568	1.4181	1.9797	1.3973	2.0030
112	1.4829	1.9111	1.4627	1.9331	1.4424	1.9555	1.4220	1.9782	1.4014	2.0011
113	1.4861	1.9103	1.4662	1.9321	1.4461	1.9542	1.4258	1.9766	1.4055	1.9994
114	1.4893	1.9095	1.4696	1.9311	1.4497	1.9530	1.4296	1.9752	1.4094	1.9977
115	1.4925	1.9087	1.4729	1.9301	1.4532	1.9518	1.4333	1.9737	1.4133	1.9960
116	1.4956	1.9080	1.4762	1.9291	1.4567	1.9506	1.4370	1.9723	1.4172	1.9943
117	1.4987	1.9073	1.4795	1.9282	1.4601	1.9494	1.4406	1.9709	1.4209	1.9927
118	1.5017	1.9066	1.4827	1.9273	1.4635	1.9483	1.4441	1.9696	1.4247	1.9912
119	1.5047	1.9059	1.4858	1.9264	1.4668	1.9472	1.4476	1.9683	1.4283	1.9896
120	1.5076	1.9053	1.4889	1.9256	1.4700	1.9461	1.4511	1.9670	1.4319	1.9881
121	1.5105	1.9046	1.4919	1.9247	1.4733	1.9451	1.4544	1.9658	1.4355	1.9867
122	1.5133	1.9040	1.4950	1.9239	1.4764	1.9441	1.4578	1.9646	1.4390	1.9853
123	1.5161	1.9034	1.4979	1.9231	1.4795	1.9431	1.4611	1.9634	1.4424	1.9839
124	1.5189	1.9028	1.5008	1.9223	1.4826	1.9422	1.4643	1.9622	1.4458	1.9825
125	1.5216	1.9023	1.5037	1.9216	1.4857	1.9412	1.4675	1.9611	1.4492	1.9812
126	1.5243	1.9017	1.5065	1.9209	1.4886	1.9403	1.4706	1.9600	1.4525	1.9799
127	1.5269	1.9012	1.5093	1.9202	1.4916	1.9394	1.4737	1.9589	1.4557	1.9786
128	1.5295	1.9006	1.5121	1.9195	1.4945	1.9385	1.4768	1.9578	1.4589	1.9774
129	1.5321	1.9001	1.5148	1.9188	1.4973	1.9377	1.4798	1.9568	1.4621	1.9762
130	1.5346	1.8997	1.5175	1.9181	1.5002	1.9369	1.4827	1.9558	1.4652	1.9750
131	1.5371	1.8992	1.5201	1.9175	1.5029	1.9360	1.4856	1.9548	1.4682	1.9738
132	1.5396	1.8987	1.5227	1.9169	1.5057	1.9353	1.4885	1.9539	1.4713	1.9727
133	1.5420	1.8983	1.5253	1.9163	1.5084	1.9345	1.4914	1.9529	1.4742	1.9716
134	1.5444	1.8978	1.5278	1.9157	1.5110	1.9337	1.4942	1.9520	1.4772	1.9705
135	1.5468	1.8974	1.5303	1.9151	1.5137	1.9330	1.4969	1.9511	1.4801	1.9695
136	1.5491	1.8970	1.5328	1.9145	1.5163	1.9323	1.4997	1.9502	1.4829	1.9684
137	1.5514	1.8966	1.5352	1.9140	1.5188	1.9316	1.5024	1.9494	1.4858	1.9674
138	1.5537	1.8962	1.5376	1.9134	1.5213	1.9309	1.5050	1.9486	1.4885	1.9664
139	1.5559	1.8958	1.5400	1.9129	1.5238	1.9302	1.5076	1.9477	1.4913	1.9655
140	1.5582	1.8955	1.5423	1.9124	1.5263	1.9296	1.5102	1.9469	1.4940	1.9645
141	1.5603	1.8951	1.5446	1.9119	1.5287	1.9289	1.5128	1.9461	1.4967	1.9636
142	1.5625	1.8947	1.5469	1.9114	1.5311	1.9283	1.5153	1.9454	1.4993	1.9627
143	1.5646	1.8944	1.5491	1.9110	1.5335	1.9277	1.5178	1.9446	1.5019	1.9618
144	1.5667	1.8941	1.5513	1.9105	1.5358	1.9271	1.5202	1.9439	1.5045	1.9609
145	1.5688	1.8938	1.5535	1.9100	1.5381	1.9265	1.5226	1.9432	1.5070	1.9600
146	1.5709	1.8935	1.5557	1.9096	1.5404	1.9259	1.5250	1.9425	1.5095	1.9592
147	1.5729	1.8932	1.5578	1.9092	1.5427	1.9254	1.5274	1.9418	1.5120	1.9584



Tabel Durbin-Watson (DW),  $\alpha = 5\%$

n	k=11		k=12		k=13		k=14		k=15	
	dL	dU	dL	dU	dL	dU	dL	dU	dL	dU
148	1.5749	1.8929	1.5600	1.9088	1.5449	1.9248	1.5297	1.9411	1.5144	1.9576
149	1.5769	1.8926	1.5620	1.9083	1.5471	1.9243	1.5320	1.9404	1.5169	1.9568
150	1.5788	1.8923	1.5641	1.9080	1.5493	1.9238	1.5343	1.9398	1.5193	1.9560
151	1.5808	1.8920	1.5661	1.9076	1.5514	1.9233	1.5365	1.9392	1.5216	1.9552
152	1.5827	1.8918	1.5682	1.9072	1.5535	1.9228	1.5388	1.9386	1.5239	1.9545
153	1.5846	1.8915	1.5701	1.9068	1.5556	1.9223	1.5410	1.9379	1.5262	1.9538
154	1.5864	1.8913	1.5721	1.9065	1.5577	1.9218	1.5431	1.9374	1.5285	1.9531
155	1.5883	1.8910	1.5740	1.9061	1.5597	1.9214	1.5453	1.9368	1.5307	1.9524
156	1.5901	1.8908	1.5760	1.9058	1.5617	1.9209	1.5474	1.9362	1.5330	1.9517
157	1.5919	1.8906	1.5779	1.9054	1.5637	1.9205	1.5495	1.9356	1.5352	1.9510
158	1.5937	1.8904	1.5797	1.9051	1.5657	1.9200	1.5516	1.9351	1.5373	1.9503
159	1.5954	1.8902	1.5816	1.9048	1.5676	1.9196	1.5536	1.9346	1.5395	1.9497
160	1.5972	1.8899	1.5834	1.9045	1.5696	1.9192	1.5556	1.9340	1.5416	1.9490
161	1.5989	1.8897	1.5852	1.9042	1.5715	1.9188	1.5576	1.9335	1.5437	1.9484
162	1.6006	1.8896	1.5870	1.9039	1.5734	1.9184	1.5596	1.9330	1.5457	1.9478
163	1.6023	1.8894	1.5888	1.9036	1.5752	1.9180	1.5616	1.9325	1.5478	1.9472
164	1.6040	1.8892	1.5906	1.9033	1.5771	1.9176	1.5635	1.9320	1.5498	1.9466
165	1.6056	1.8890	1.5923	1.9030	1.5789	1.9172	1.5654	1.9316	1.5518	1.9460
166	1.6072	1.8888	1.5940	1.9028	1.5807	1.9169	1.5673	1.9311	1.5538	1.9455
167	1.6089	1.8887	1.5957	1.9025	1.5825	1.9165	1.5692	1.9306	1.5557	1.9449
168	1.6105	1.8885	1.5974	1.9023	1.5842	1.9161	1.5710	1.9302	1.5577	1.9444
169	1.6120	1.8884	1.5991	1.9020	1.5860	1.9158	1.5728	1.9298	1.5596	1.9438
170	1.6136	1.8882	1.6007	1.9018	1.5877	1.9155	1.5746	1.9293	1.5615	1.9433
171	1.6151	1.8881	1.6023	1.9015	1.5894	1.9151	1.5764	1.9289	1.5634	1.9428
172	1.6167	1.8879	1.6039	1.9013	1.5911	1.9148	1.5782	1.9285	1.5652	1.9423
173	1.6182	1.8878	1.6055	1.9011	1.5928	1.9145	1.5799	1.9281	1.5670	1.9418
174	1.6197	1.8876	1.6071	1.9009	1.5944	1.9142	1.5817	1.9277	1.5688	1.9413
175	1.6212	1.8875	1.6087	1.9006	1.5961	1.9139	1.5834	1.9273	1.5706	1.9408
176	1.6226	1.8874	1.6102	1.9004	1.5977	1.9136	1.5851	1.9269	1.5724	1.9404
177	1.6241	1.8873	1.6117	1.9002	1.5993	1.9133	1.5868	1.9265	1.5742	1.9399
178	1.6255	1.8872	1.6133	1.9000	1.6009	1.9130	1.5884	1.9262	1.5759	1.9394
179	1.6270	1.8870	1.6148	1.8998	1.6025	1.9128	1.5901	1.9258	1.5776	1.9390
180	1.6284	1.8869	1.6162	1.8996	1.6040	1.9125	1.5917	1.9255	1.5793	1.9386
181	1.6298	1.8868	1.6177	1.8995	1.6056	1.9122	1.5933	1.9251	1.5810	1.9381
182	1.6312	1.8867	1.6192	1.8993	1.6071	1.9120	1.5949	1.9248	1.5827	1.9377
183	1.6325	1.8866	1.6206	1.8991	1.6086	1.9117	1.5965	1.9244	1.5844	1.9373
184	1.6339	1.8865	1.6220	1.8989	1.6101	1.9115	1.5981	1.9241	1.5860	1.9369
185	1.6352	1.8864	1.6234	1.8988	1.6116	1.9112	1.5996	1.9238	1.5876	1.9365
186	1.6366	1.8864	1.6248	1.8986	1.6130	1.9110	1.6012	1.9235	1.5892	1.9361
187	1.6379	1.8863	1.6262	1.8984	1.6145	1.9107	1.6027	1.9232	1.5908	1.9357
188	1.6392	1.8862	1.6276	1.8983	1.6159	1.9105	1.6042	1.9228	1.5924	1.9353
189	1.6405	1.8861	1.6289	1.8981	1.6173	1.9103	1.6057	1.9226	1.5939	1.9349
190	1.6418	1.8860	1.6303	1.8980	1.6188	1.9101	1.6071	1.9223	1.5955	1.9346
191	1.6430	1.8860	1.6316	1.8978	1.6202	1.9099	1.6086	1.9220	1.5970	1.9342
192	1.6443	1.8859	1.6329	1.8977	1.6215	1.9096	1.6101	1.9217	1.5985	1.9339
193	1.6455	1.8858	1.6343	1.8976	1.6229	1.9094	1.6115	1.9214	1.6000	1.9335
194	1.6468	1.8858	1.6355	1.8974	1.6243	1.9092	1.6129	1.9211	1.6015	1.9332
195	1.6480	1.8857	1.6368	1.8973	1.6256	1.9090	1.6143	1.9209	1.6030	1.9328
196	1.6492	1.8856	1.6381	1.8972	1.6270	1.9088	1.6157	1.9206	1.6044	1.9325
197	1.6504	1.8856	1.6394	1.8971	1.6283	1.9087	1.6171	1.9204	1.6059	1.9322
198	1.6516	1.8855	1.6406	1.8969	1.6296	1.9085	1.6185	1.9201	1.6073	1.9318
199	1.6528	1.8855	1.6419	1.8968	1.6309	1.9083	1.6198	1.9199	1.6087	1.9315
200	1.6539	1.8854	1.6431	1.8967	1.6322	1.9081	1.6212	1.9196	1.6101	1.9312

Tabel Durbin-Watson (DW),  $\alpha = 5\%$

n	k=16		k=17		k=18		k=19		k=20	
	dL	dU	dL	dU	dL	dU	dL	dU	dL	dU
21	0.0575	3.7054								
22	0.0832	3.6188	0.0524	3.7309						
23	0.1103	3.5355	0.0762	3.6501	0.0480	3.7533				
24	0.1407	3.4540	0.1015	3.5717	0.0701	3.6777	0.0441	3.7730		
25	0.1723	3.3760	0.1300	3.4945	0.0937	3.6038	0.0647	3.7022	0.0407	3.7904
26	0.2050	3.3025	0.1598	3.4201	0.1204	3.5307	0.0868	3.6326	0.0598	3.7240
27	0.2382	3.2333	0.1907	3.3494	0.1485	3.4597	0.1119	3.5632	0.0806	3.6583
28	0.2715	3.1681	0.2223	3.2825	0.1779	3.3919	0.1384	3.4955	0.1042	3.5925
29	0.3046	3.1070	0.2541	3.2192	0.2079	3.3273	0.1663	3.4304	0.1293	3.5279
30	0.3374	3.0497	0.2859	3.1595	0.2383	3.2658	0.1949	3.3681	0.1557	3.4655
31	0.3697	2.9960	0.3175	3.1032	0.2688	3.2076	0.2239	3.3086	0.1830	3.4055
32	0.4013	2.9458	0.3487	3.0503	0.2992	3.1525	0.2532	3.2519	0.2108	3.3478
33	0.4322	2.8987	0.3793	3.0005	0.3294	3.1005	0.2825	3.1981	0.2389	3.2928
34	0.4623	2.8545	0.4094	2.9536	0.3591	3.0513	0.3116	3.1470	0.2670	3.2402
35	0.4916	2.8131	0.4388	2.9095	0.3883	3.0048	0.3403	3.0985	0.2951	3.1901
36	0.5201	2.7742	0.4675	2.8680	0.4169	2.9610	0.3687	3.0526	0.3230	3.1425
37	0.5477	2.7377	0.4954	2.8289	0.4449	2.9195	0.3966	3.0091	0.3505	3.0972
38	0.5745	2.7033	0.5225	2.7921	0.4723	2.8804	0.4240	2.9678	0.3777	3.0541
39	0.6004	2.6710	0.5489	2.7573	0.4990	2.8434	0.4507	2.9288	0.4044	3.0132
40	0.6256	2.6406	0.5745	2.7246	0.5249	2.8084	0.4769	2.8917	0.4305	2.9743
41	0.6499	2.6119	0.5994	2.6936	0.5502	2.7753	0.5024	2.8566	0.4562	2.9373
42	0.6734	2.5848	0.6235	2.6643	0.5747	2.7439	0.5273	2.8233	0.4812	2.9022
43	0.6962	2.5592	0.6469	2.6366	0.5986	2.7142	0.5515	2.7916	0.5057	2.8688
44	0.7182	2.5351	0.6695	2.6104	0.6218	2.6860	0.5751	2.7616	0.5295	2.8370
45	0.7396	2.5122	0.6915	2.5856	0.6443	2.6593	0.5980	2.7331	0.5528	2.8067
46	0.7602	2.4905	0.7128	2.5621	0.6661	2.6339	0.6203	2.7059	0.5755	2.7779
47	0.7802	2.4700	0.7334	2.5397	0.6873	2.6098	0.6420	2.6801	0.5976	2.7504
48	0.7995	2.4505	0.7534	2.5185	0.7079	2.5869	0.6631	2.6555	0.6191	2.7243
49	0.8182	2.4320	0.7728	2.4983	0.7279	2.5651	0.6836	2.6321	0.6400	2.6993
50	0.8364	2.4144	0.7916	2.4791	0.7472	2.5443	0.7035	2.6098	0.6604	2.6755
51	0.8540	2.3977	0.8098	2.4608	0.7660	2.5245	0.7228	2.5885	0.6802	2.6527
52	0.8710	2.3818	0.8275	2.4434	0.7843	2.5056	0.7416	2.5682	0.6995	2.6310
53	0.8875	2.3666	0.8446	2.4268	0.8020	2.4876	0.7599	2.5487	0.7183	2.6102
54	0.9035	2.3521	0.8612	2.4110	0.8193	2.4704	0.7777	2.5302	0.7365	2.5903
55	0.9190	2.3383	0.8774	2.3959	0.8360	2.4539	0.7949	2.5124	0.7543	2.5713
56	0.9341	2.3252	0.8930	2.3814	0.8522	2.4382	0.8117	2.4955	0.7716	2.5531
57	0.9487	2.3126	0.9083	2.3676	0.8680	2.4232	0.8280	2.4792	0.7884	2.5356
58	0.9629	2.3005	0.9230	2.3544	0.8834	2.4088	0.8439	2.4636	0.8047	2.5189
59	0.9767	2.2890	0.9374	2.3417	0.8983	2.3950	0.8593	2.4487	0.8207	2.5028
60	0.9901	2.2780	0.9514	2.3296	0.9128	2.3817	0.8744	2.4344	0.8362	2.4874
61	1.0031	2.2674	0.9649	2.3180	0.9269	2.3690	0.8890	2.4206	0.8513	2.4726
62	1.0157	2.2573	0.9781	2.3068	0.9406	2.3569	0.9032	2.4074	0.8660	2.4584
63	1.0280	2.2476	0.9910	2.2961	0.9539	2.3452	0.9170	2.3947	0.8803	2.4447
64	1.0400	2.2383	1.0035	2.2858	0.9669	2.3340	0.9305	2.3826	0.8943	2.4316
65	1.0517	2.2293	1.0156	2.2760	0.9796	2.3232	0.9437	2.3708	0.9079	2.4189
66	1.0630	2.2207	1.0274	2.2665	0.9919	2.3128	0.9565	2.3595	0.9211	2.4068
67	1.0740	2.2125	1.0390	2.2574	1.0039	2.3028	0.9689	2.3487	0.9340	2.3950
68	1.0848	2.2045	1.0502	2.2486	1.0156	2.2932	0.9811	2.3382	0.9466	2.3837
69	1.0952	2.1969	1.0612	2.2401	1.0270	2.2839	0.9930	2.3281	0.9589	2.3728
70	1.1054	2.1895	1.0718	2.2320	1.0382	2.2750	1.0045	2.3184	0.9709	2.3623
71	1.1154	2.1824	1.0822	2.2241	1.0490	2.2663	1.0158	2.3090	0.9826	2.3522
72	1.1251	2.1756	1.0924	2.2166	1.0596	2.2580	1.0268	2.3000	0.9940	2.3424
73	1.1346	2.1690	1.1023	2.2093	1.0699	2.2500	1.0375	2.2912	1.0052	2.3329
74	1.1438	2.1626	1.1119	2.2022	1.0800	2.2423	1.0480	2.2828	1.0161	2.3238
75	1.1528	2.1565	1.1214	2.1954	1.0898	2.2348	1.0583	2.2747	1.0267	2.3149
76	1.1616	2.1506	1.1306	2.1888	1.0994	2.2276	1.0683	2.2668	1.0371	2.3064
77	1.1702	2.1449	1.1395	2.1825	1.1088	2.2206	1.0780	2.2591	1.0472	2.2981
78	1.1786	2.1393	1.1483	2.1763	1.1180	2.2138	1.0876	2.2518	1.0571	2.2901
79	1.1868	2.1340	1.1569	2.1704	1.1269	2.2073	1.0969	2.2446	1.0668	2.2824
80	1.1948	2.1288	1.1653	2.1647	1.1357	2.2010	1.1060	2.2377	1.0763	2.2749
81	1.2026	2.1238	1.1735	2.1591	1.1442	2.1949	1.1149	2.2310	1.0856	2.2676
82	1.2103	2.1190	1.1815	2.1537	1.1526	2.1889	1.1236	2.2246	1.0946	2.2606
83	1.2178	2.1143	1.1893	2.1485	1.1608	2.1832	1.1322	2.2183	1.1035	2.2537
84	1.2251	2.1098	1.1970	2.1435	1.1688	2.1776	1.1405	2.2122	1.1122	2.2471
85	1.2323	2.1054	1.2045	2.1386	1.1766	2.1722	1.1487	2.2063	1.1206	2.2407
86	1.2393	2.1011	1.2119	2.1338	1.1843	2.1670	1.1567	2.2005	1.1290	2.2345

Tabel Durbin-Watson (DW),  $\alpha = 5\%$

n	k=16		k=17		k=18		k=19		k=20	
	dL	dU	dL	dU	dL	dU	dL	dU	dL	dU
87	1.2462	2.0970	1.2191	2.1293	1.1918	2.1619	1.1645	2.1950	1.1371	2.2284
88	1.2529	2.0930	1.2261	2.1248	1.1992	2.1570	1.1722	2.1896	1.1451	2.2225
89	1.2595	2.0891	1.2330	2.1205	1.2064	2.1522	1.1797	2.1843	1.1529	2.2168
90	1.2659	2.0853	1.2397	2.1163	1.2134	2.1476	1.1870	2.1793	1.1605	2.2113
91	1.2723	2.0817	1.2464	2.1122	1.2204	2.1431	1.1942	2.1743	1.1680	2.2059
92	1.2785	2.0781	1.2529	2.1082	1.2271	2.1387	1.2013	2.1695	1.1754	2.2007
93	1.2845	2.0747	1.2592	2.1044	1.2338	2.1344	1.2082	2.1648	1.1826	2.1956
94	1.2905	2.0713	1.2654	2.1006	1.2403	2.1303	1.2150	2.1603	1.1897	2.1906
95	1.2963	2.0681	1.2716	2.0970	1.2467	2.1262	1.2217	2.1559	1.1966	2.1858
96	1.3021	2.0649	1.2776	2.0935	1.2529	2.1223	1.2282	2.1515	1.2034	2.1811
97	1.3077	2.0619	1.2834	2.0900	1.2591	2.1185	1.2346	2.1474	1.2100	2.1765
98	1.3132	2.0589	1.2892	2.0867	1.2651	2.1148	1.2409	2.1433	1.2166	2.1721
99	1.3186	2.0560	1.2949	2.0834	1.2710	2.1112	1.2470	2.1393	1.2230	2.1677
100	1.3239	2.0531	1.3004	2.0802	1.2768	2.1077	1.2531	2.1354	1.2293	2.1635
101	1.3291	2.0504	1.3059	2.0772	1.2825	2.1043	1.2590	2.1317	1.2355	2.1594
102	1.3342	2.0477	1.3112	2.0741	1.2881	2.1009	1.2649	2.1280	1.2415	2.1554
103	1.3392	2.0451	1.3165	2.0712	1.2936	2.0977	1.2706	2.1244	1.2475	2.1515
104	1.3442	2.0426	1.3216	2.0684	1.2990	2.0945	1.2762	2.1210	1.2534	2.1477
105	1.3490	2.0401	1.3267	2.0656	1.3043	2.0914	1.2817	2.1175	1.2591	2.1440
106	1.3538	2.0377	1.3317	2.0629	1.3095	2.0884	1.2872	2.1142	1.2648	2.1403
107	1.3585	2.0353	1.3366	2.0602	1.3146	2.0855	1.2925	2.1110	1.2703	2.1368
108	1.3631	2.0330	1.3414	2.0577	1.3196	2.0826	1.2978	2.1078	1.2758	2.1333
109	1.3676	2.0308	1.3461	2.0552	1.3246	2.0798	1.3029	2.1048	1.2811	2.1300
110	1.3720	2.0286	1.3508	2.0527	1.3294	2.0771	1.3080	2.1018	1.2864	2.1267
111	1.3764	2.0265	1.3554	2.0503	1.3342	2.0744	1.3129	2.0988	1.2916	2.1235
112	1.3807	2.0244	1.3599	2.0480	1.3389	2.0718	1.3178	2.0959	1.2967	2.1203
113	1.3849	2.0224	1.3643	2.0457	1.3435	2.0693	1.3227	2.0931	1.3017	2.1173
114	1.3891	2.0204	1.3686	2.0435	1.3481	2.0668	1.3274	2.0904	1.3066	2.1143
115	1.3932	2.0185	1.3729	2.0413	1.3525	2.0644	1.3321	2.0877	1.3115	2.1113
116	1.3972	2.0166	1.3771	2.0392	1.3569	2.0620	1.3366	2.0851	1.3162	2.1085
117	1.4012	2.0148	1.3813	2.0371	1.3613	2.0597	1.3411	2.0826	1.3209	2.1057
118	1.4051	2.0130	1.3854	2.0351	1.3655	2.0575	1.3456	2.0801	1.3256	2.1029
119	1.4089	2.0112	1.3894	2.0331	1.3697	2.0553	1.3500	2.0776	1.3301	2.1002
120	1.4127	2.0095	1.3933	2.0312	1.3739	2.0531	1.3543	2.0752	1.3346	2.0976
121	1.4164	2.0079	1.3972	2.0293	1.3779	2.0510	1.3585	2.0729	1.3390	2.0951
122	1.4201	2.0062	1.4010	2.0275	1.3819	2.0489	1.3627	2.0706	1.3433	2.0926
123	1.4237	2.0046	1.4048	2.0257	1.3858	2.0469	1.3668	2.0684	1.3476	2.0901
124	1.4272	2.0031	1.4085	2.0239	1.3897	2.0449	1.3708	2.0662	1.3518	2.0877
125	1.4307	2.0016	1.4122	2.0222	1.3936	2.0430	1.3748	2.0641	1.3560	2.0854
126	1.4342	2.0001	1.4158	2.0205	1.3973	2.0411	1.3787	2.0620	1.3600	2.0831
127	1.4376	1.9986	1.4194	2.0188	1.4010	2.0393	1.3826	2.0599	1.3641	2.0808
128	1.4409	1.9972	1.4229	2.0172	1.4047	2.0374	1.3864	2.0579	1.3680	2.0786
129	1.4442	1.9958	1.4263	2.0156	1.4083	2.0357	1.3902	2.0559	1.3719	2.0764
130	1.4475	1.9944	1.4297	2.0141	1.4118	2.0339	1.3939	2.0540	1.3758	2.0743
131	1.4507	1.9931	1.4331	2.0126	1.4153	2.0322	1.3975	2.0521	1.3796	2.0722
132	1.4539	1.9918	1.4364	2.0111	1.4188	2.0306	1.4011	2.0503	1.3833	2.0702
133	1.4570	1.9905	1.4397	2.0096	1.4222	2.0289	1.4046	2.0485	1.3870	2.0682
134	1.4601	1.9893	1.4429	2.0082	1.4255	2.0273	1.4081	2.0467	1.3906	2.0662
135	1.4631	1.9880	1.4460	2.0068	1.4289	2.0258	1.4116	2.0450	1.3942	2.0643
136	1.4661	1.9868	1.4492	2.0054	1.4321	2.0243	1.4150	2.0433	1.3978	2.0624
137	1.4691	1.9857	1.4523	2.0041	1.4353	2.0227	1.4183	2.0416	1.4012	2.0606
138	1.4720	1.9845	1.4553	2.0028	1.4385	2.0213	1.4216	2.0399	1.4047	2.0588
139	1.4748	1.9834	1.4583	2.0015	1.4416	2.0198	1.4249	2.0383	1.4081	2.0570
140	1.4777	1.9823	1.4613	2.0002	1.4447	2.0184	1.4281	2.0368	1.4114	2.0553
141	1.4805	1.9812	1.4642	1.9990	1.4478	2.0170	1.4313	2.0352	1.4147	2.0536
142	1.4832	1.9801	1.4671	1.9978	1.4508	2.0156	1.4344	2.0337	1.4180	2.0519
143	1.4860	1.9791	1.4699	1.9966	1.4538	2.0143	1.4375	2.0322	1.4212	2.0503
144	1.4887	1.9781	1.4727	1.9954	1.4567	2.0130	1.4406	2.0307	1.4244	2.0486
145	1.4913	1.9771	1.4755	1.9943	1.4596	2.0117	1.4436	2.0293	1.4275	2.0471
146	1.4939	1.9761	1.4782	1.9932	1.4625	2.0105	1.4466	2.0279	1.4306	2.0455
147	1.4965	1.9751	1.4809	1.9921	1.4653	2.0092	1.4495	2.0265	1.4337	2.0440
148	1.4991	1.9742	1.4836	1.9910	1.4681	2.0080	1.4524	2.0252	1.4367	2.0425
149	1.5016	1.9733	1.4862	1.9900	1.4708	2.0068	1.4553	2.0238	1.4396	2.0410
150	1.5041	1.9724	1.4889	1.9889	1.4735	2.0056	1.4581	2.0225	1.4426	2.0396
151	1.5066	1.9715	1.4914	1.9879	1.4762	2.0045	1.4609	2.0212	1.4455	2.0381
152	1.5090	1.9706	1.4940	1.9869	1.4788	2.0034	1.4636	2.0200	1.4484	2.0367

Tabel Durbin-Watson (DW),  $\alpha = 5\%$

n	k=16		k=17		k=18		k=19		k=20	
	dL	dU	dL	dU	dL	dU	dL	dU	dL	dU
153	1.5114	1.9698	1.4965	1.9859	1.4815	2.0022	1.4664	2.0187	1.4512	2.0354
154	1.5138	1.9689	1.4990	1.9850	1.4841	2.0012	1.4691	2.0175	1.4540	2.0340
155	1.5161	1.9681	1.5014	1.9840	1.4866	2.0001	1.4717	2.0163	1.4567	2.0327
156	1.5184	1.9673	1.5038	1.9831	1.4891	1.9990	1.4743	2.0151	1.4595	2.0314
157	1.5207	1.9665	1.5062	1.9822	1.4916	1.9980	1.4769	2.0140	1.4622	2.0301
158	1.5230	1.9657	1.5086	1.9813	1.4941	1.9970	1.4795	2.0129	1.4648	2.0289
159	1.5252	1.9650	1.5109	1.9804	1.4965	1.9960	1.4820	2.0117	1.4675	2.0276
160	1.5274	1.9642	1.5132	1.9795	1.4989	1.9950	1.4845	2.0106	1.4701	2.0264
161	1.5296	1.9635	1.5155	1.9787	1.5013	1.9941	1.4870	2.0096	1.4726	2.0252
162	1.5318	1.9628	1.5178	1.9779	1.5037	1.9931	1.4894	2.0085	1.4752	2.0241
163	1.5339	1.9621	1.5200	1.9771	1.5060	1.9922	1.4919	2.0075	1.4777	2.0229
164	1.5360	1.9614	1.5222	1.9762	1.5083	1.9913	1.4943	2.0064	1.4802	2.0218
165	1.5381	1.9607	1.5244	1.9755	1.5105	1.9904	1.4966	2.0054	1.4826	2.0206
166	1.5402	1.9600	1.5265	1.9747	1.5128	1.9895	1.4990	2.0045	1.4851	2.0195
167	1.5422	1.9594	1.5287	1.9739	1.5150	1.9886	1.5013	2.0035	1.4875	2.0185
168	1.5443	1.9587	1.5308	1.9732	1.5172	1.9878	1.5036	2.0025	1.4898	2.0174
169	1.5463	1.9581	1.5329	1.9724	1.5194	1.9869	1.5058	2.0016	1.4922	2.0164
170	1.5482	1.9574	1.5349	1.9717	1.5215	1.9861	1.5080	2.0007	1.4945	2.0153
171	1.5502	1.9568	1.5370	1.9710	1.5236	1.9853	1.5102	1.9997	1.4968	2.0143
172	1.5521	1.9562	1.5390	1.9703	1.5257	1.9845	1.5124	1.9988	1.4991	2.0133
173	1.5540	1.9556	1.5410	1.9696	1.5278	1.9837	1.5146	1.9980	1.5013	2.0123
174	1.5559	1.9551	1.5429	1.9689	1.5299	1.9830	1.5167	1.9971	1.5035	2.0114
175	1.5578	1.9545	1.5449	1.9683	1.5319	1.9822	1.5189	1.9962	1.5057	2.0104
176	1.5597	1.9539	1.5468	1.9676	1.5339	1.9815	1.5209	1.9954	1.5079	2.0095
177	1.5615	1.9534	1.5487	1.9670	1.5359	1.9807	1.5230	1.9946	1.5100	2.0086
178	1.5633	1.9528	1.5506	1.9664	1.5379	1.9800	1.5251	1.9938	1.5122	2.0076
179	1.5651	1.9523	1.5525	1.9657	1.5398	1.9793	1.5271	1.9930	1.5143	2.0068
180	1.5669	1.9518	1.5544	1.9651	1.5418	1.9786	1.5291	1.9922	1.5164	2.0059
181	1.5687	1.9513	1.5562	1.9645	1.5437	1.9779	1.5311	1.9914	1.5184	2.0050
182	1.5704	1.9507	1.5580	1.9639	1.5456	1.9772	1.5330	1.9906	1.5205	2.0042
183	1.5721	1.9503	1.5598	1.9633	1.5474	1.9766	1.5350	1.9899	1.5225	2.0033
184	1.5738	1.9498	1.5616	1.9628	1.5493	1.9759	1.5369	1.9891	1.5245	2.0025
185	1.5755	1.9493	1.5634	1.9622	1.5511	1.9753	1.5388	1.9884	1.5265	2.0017
186	1.5772	1.9488	1.5651	1.9617	1.5529	1.9746	1.5407	1.9877	1.5284	2.0009
187	1.5788	1.9483	1.5668	1.9611	1.5547	1.9740	1.5426	1.9870	1.5304	2.0001
188	1.5805	1.9479	1.5685	1.9606	1.5565	1.9734	1.5444	1.9863	1.5323	1.9993
189	1.5821	1.9474	1.5702	1.9600	1.5583	1.9728	1.5463	1.9856	1.5342	1.9985
190	1.5837	1.9470	1.5719	1.9595	1.5600	1.9722	1.5481	1.9849	1.5361	1.9978
191	1.5853	1.9465	1.5736	1.9590	1.5618	1.9716	1.5499	1.9842	1.5379	1.9970
192	1.5869	1.9461	1.5752	1.9585	1.5635	1.9710	1.5517	1.9836	1.5398	1.9963
193	1.5885	1.9457	1.5768	1.9580	1.5652	1.9704	1.5534	1.9829	1.5416	1.9956
194	1.5900	1.9453	1.5785	1.9575	1.5668	1.9699	1.5551	1.9823	1.5434	1.9948
195	1.5915	1.9449	1.5801	1.9570	1.5685	1.9693	1.5569	1.9817	1.5452	1.9941
196	1.5931	1.9445	1.5816	1.9566	1.5701	1.9688	1.5586	1.9810	1.5470	1.9934
197	1.5946	1.9441	1.5832	1.9561	1.5718	1.9682	1.5603	1.9804	1.5487	1.9928
198	1.5961	1.9437	1.5848	1.9556	1.5734	1.9677	1.5620	1.9798	1.5505	1.9921
199	1.5975	1.9433	1.5863	1.9552	1.5750	1.9672	1.5636	1.9792	1.5522	1.9914
200	1.5990	1.9429	1.5878	1.9547	1.5766	1.9667	1.5653	1.9787	1.5539	1.9908

Titik Persentase Distribusi t  
d.f. = 1 - 200

Diproduksi oleh: Junaidi  
<http://junaidichaniago.wordpress.com>

**Titik Persentase Distribusi t (df = 1 – 40)**

df	Pr 0.25 0.50	0.10 0.20	0.05 0.10	0.025 0.050	0.01 0.02	0.005 0.010	0.001 0.002
1	1.00000	3.07768	6.31375	12.70620	31.82052	63.65674	318.30884
2	0.81650	1.88562	2.91999	4.30265	6.96456	9.92484	22.32712
3	0.76489	1.63774	2.35336	3.18245	4.54070	5.84091	10.21453
4	0.74070	1.53321	2.13185	2.77645	3.74695	4.60409	7.17318
5	0.72669	1.47588	2.01505	2.57058	3.36493	4.03214	5.89343
6	0.71756	1.43976	1.94318	2.44691	3.14267	3.70743	5.20763
7	0.71114	1.41492	1.89458	2.36462	2.99795	3.49948	4.78529
8	0.70639	1.39682	1.85955	2.30600	2.89646	3.35539	4.50079
9	0.70272	1.38303	1.83311	2.26216	2.82144	3.24984	4.29681
10	0.69981	1.37218	1.81246	2.22814	2.76377	3.16927	4.14370
11	0.69745	1.36343	1.79588	2.20099	2.71808	3.10581	4.02470
12	0.69548	1.35622	1.78229	2.17881	2.68100	3.05454	3.92963
13	0.69383	1.35017	1.77093	2.16037	2.65031	3.01228	3.85198
14	0.69242	1.34503	1.76131	2.14479	2.62449	2.97684	3.78739
15	0.69120	1.34061	1.75305	2.13145	2.60248	2.94671	3.73283
16	0.69013	1.33676	1.74588	2.11991	2.58349	2.92078	3.68615
17	0.68920	1.33338	1.73961	2.10982	2.56693	2.89823	3.64577
18	0.68836	1.33039	1.73406	2.10092	2.55238	2.87844	3.61048
19	0.68762	1.32773	1.72913	2.09302	2.53948	2.86093	3.57940
20	0.68695	1.32534	1.72472	2.08596	2.52798	2.84534	3.55181
21	0.68635	1.32319	1.72074	2.07961	2.51765	2.83136	3.52715
22	0.68581	1.32124	1.71714	2.07387	2.50832	2.81876	3.50499
23	0.68531	1.31946	1.71387	2.06866	2.49987	2.80734	3.48496
24	0.68485	1.31784	1.71088	2.06390	2.49216	2.79694	3.46678
25	0.68443	1.31635	1.70814	2.05954	2.48511	2.78744	3.45019
26	0.68404	1.31497	1.70562	2.05553	2.47863	2.77871	3.43500
27	0.68368	1.31370	1.70329	2.05183	2.47266	2.77068	3.42103
28	0.68335	1.31253	1.70113	2.04841	2.46714	2.76326	3.40816
29	0.68304	1.31143	1.69913	2.04523	2.46202	2.75639	3.39624
30	0.68276	1.31042	1.69726	2.04227	2.45726	2.75000	3.38518
31	0.68249	1.30946	1.69552	2.03951	2.45282	2.74404	3.37490
32	0.68223	1.30857	1.69389	2.03693	2.44868	2.73848	3.36531
33	0.68200	1.30774	1.69236	2.03452	2.44479	2.73328	3.35634
34	0.68177	1.30695	1.69092	2.03224	2.44115	2.72839	3.34793
35	0.68156	1.30621	1.68957	2.03011	2.43772	2.72381	3.34005
36	0.68137	1.30551	1.68830	2.02809	2.43449	2.71948	3.33262
37	0.68118	1.30485	1.68709	2.02619	2.43145	2.71541	3.32563
38	0.68100	1.30423	1.68595	2.02439	2.42857	2.71156	3.31903
39	0.68083	1.30364	1.68488	2.02269	2.42584	2.70791	3.31279
40	0.68067	1.30308	1.68385	2.02108	2.42326	2.70446	3.30688

Catatan: Probabilita yang lebih kecil yang ditunjukkan pada judul tiap kolom adalah luas daerah dalam satu ujung, sedangkan probabilitas yang lebih besar adalah luas daerah dalam kedua ujung

**Titik Persentase Distribusi t (df = 41 – 80)**

df \ Pr	0.25	0.10	0.05	0.025	0.01	0.005	0.001
	0.50	0.20	0.10	0.050	0.02	0.010	0.002
41	0.68052	1.30254	1.68288	2.01954	2.42080	2.70118	3.30127
42	0.68038	1.30204	1.68195	2.01808	2.41847	2.69807	3.29595
43	0.68024	1.30155	1.68107	2.01669	2.41625	2.69510	3.29089
44	0.68011	1.30109	1.68023	2.01537	2.41413	2.69228	3.28607
45	0.67998	1.30065	1.67943	2.01410	2.41212	2.68959	3.28148
46	0.67986	1.30023	1.67866	2.01290	2.41019	2.68701	3.27710
47	0.67975	1.29982	1.67793	2.01174	2.40835	2.68456	3.27291
48	0.67964	1.29944	1.67722	2.01063	2.40658	2.68220	3.26891
49	0.67953	1.29907	1.67655	2.00958	2.40489	2.67995	3.26508
50	0.67943	1.29871	1.67591	2.00856	2.40327	2.67779	3.26141
51	0.67933	1.29837	1.67528	2.00758	2.40172	2.67572	3.25789
52	0.67924	1.29805	1.67469	2.00665	2.40022	2.67373	3.25451
53	0.67915	1.29773	1.67412	2.00575	2.39879	2.67182	3.25127
54	0.67906	1.29743	1.67356	2.00488	2.39741	2.66998	3.24815
55	0.67898	1.29713	1.67303	2.00404	2.39608	2.66822	3.24515
56	0.67890	1.29685	1.67252	2.00324	2.39480	2.66651	3.24226
57	0.67882	1.29658	1.67203	2.00247	2.39357	2.66487	3.23948
58	0.67874	1.29632	1.67155	2.00172	2.39238	2.66329	3.23680
59	0.67867	1.29607	1.67109	2.00100	2.39123	2.66176	3.23421
60	0.67860	1.29582	1.67065	2.00030	2.39012	2.66028	3.23171
61	0.67853	1.29558	1.67022	1.99962	2.38905	2.65886	3.22930
62	0.67847	1.29536	1.66980	1.99897	2.38801	2.65748	3.22696
63	0.67840	1.29513	1.66940	1.99834	2.38701	2.65615	3.22471
64	0.67834	1.29492	1.66901	1.99773	2.38604	2.65485	3.22253
65	0.67828	1.29471	1.66864	1.99714	2.38510	2.65360	3.22041
66	0.67823	1.29451	1.66827	1.99656	2.38419	2.65239	3.21837
67	0.67817	1.29432	1.66792	1.99601	2.38330	2.65122	3.21639
68	0.67811	1.29413	1.66757	1.99547	2.38245	2.65008	3.21446
69	0.67806	1.29394	1.66724	1.99495	2.38161	2.64898	3.21260
70	0.67801	1.29376	1.66691	1.99444	2.38081	2.64790	3.21079
71	0.67796	1.29359	1.66660	1.99394	2.38002	2.64686	3.20903
72	0.67791	1.29342	1.66629	1.99346	2.37926	2.64585	3.20733
73	0.67787	1.29326	1.66600	1.99300	2.37852	2.64487	3.20567
74	0.67782	1.29310	1.66571	1.99254	2.37780	2.64391	3.20406
75	0.67778	1.29294	1.66543	1.99210	2.37710	2.64298	3.20249
76	0.67773	1.29279	1.66515	1.99167	2.37642	2.64208	3.20096
77	0.67769	1.29264	1.66488	1.99125	2.37576	2.64120	3.19948
78	0.67765	1.29250	1.66462	1.99085	2.37511	2.64034	3.19804
79	0.67761	1.29236	1.66437	1.99045	2.37448	2.63950	3.19663
80	0.67757	1.29222	1.66412	1.99006	2.37387	2.63869	3.19526

Catatan: Probabilita yang lebih kecil yang ditunjukkan pada judul tiap kolom adalah luas daerah dalam satu ujung, sedangkan probabilitas yang lebih besar adalah luas daerah dalam kedua ujung

**Titik Persentase Distribusi t (df = 81 –120)**

df \ Pr	0.25	0.10	0.05	0.025	0.01	0.005	0.001
	0.50	0.20	0.10	0.050	0.02	0.010	0.002
81	0.67753	1.29209	1.66388	1.98969	2.37327	2.63790	3.19392
82	0.67749	1.29196	1.66365	1.98932	2.37269	2.63712	3.19262
83	0.67746	1.29183	1.66342	1.98896	2.37212	2.63637	3.19135
84	0.67742	1.29171	1.66320	1.98861	2.37156	2.63563	3.19011
85	0.67739	1.29159	1.66298	1.98827	2.37102	2.63491	3.18890
86	0.67735	1.29147	1.66277	1.98793	2.37049	2.63421	3.18772
87	0.67732	1.29136	1.66256	1.98761	2.36998	2.63353	3.18657
88	0.67729	1.29125	1.66235	1.98729	2.36947	2.63286	3.18544
89	0.67726	1.29114	1.66216	1.98698	2.36898	2.63220	3.18434
90	0.67723	1.29103	1.66196	1.98667	2.36850	2.63157	3.18327
91	0.67720	1.29092	1.66177	1.98638	2.36803	2.63094	3.18222
92	0.67717	1.29082	1.66159	1.98609	2.36757	2.63033	3.18119
93	0.67714	1.29072	1.66140	1.98580	2.36712	2.62973	3.18019
94	0.67711	1.29062	1.66123	1.98552	2.36667	2.62915	3.17921
95	0.67708	1.29053	1.66105	1.98525	2.36624	2.62858	3.17825
96	0.67705	1.29043	1.66088	1.98498	2.36582	2.62802	3.17731
97	0.67703	1.29034	1.66071	1.98472	2.36541	2.62747	3.17639
98	0.67700	1.29025	1.66055	1.98447	2.36500	2.62693	3.17549
99	0.67698	1.29016	1.66039	1.98422	2.36461	2.62641	3.17460
100	0.67695	1.29007	1.66023	1.98397	2.36422	2.62589	3.17374
101	0.67693	1.28999	1.66008	1.98373	2.36384	2.62539	3.17289
102	0.67690	1.28991	1.65993	1.98350	2.36346	2.62489	3.17206
103	0.67688	1.28982	1.65978	1.98326	2.36310	2.62441	3.17125
104	0.67686	1.28974	1.65964	1.98304	2.36274	2.62393	3.17045
105	0.67683	1.28967	1.65950	1.98282	2.36239	2.62347	3.16967
106	0.67681	1.28959	1.65936	1.98260	2.36204	2.62301	3.16890
107	0.67679	1.28951	1.65922	1.98238	2.36170	2.62256	3.16815
108	0.67677	1.28944	1.65909	1.98217	2.36137	2.62212	3.16741
109	0.67675	1.28937	1.65895	1.98197	2.36105	2.62169	3.16669
110	0.67673	1.28930	1.65882	1.98177	2.36073	2.62126	3.16598
111	0.67671	1.28922	1.65870	1.98157	2.36041	2.62085	3.16528
112	0.67669	1.28916	1.65857	1.98137	2.36010	2.62044	3.16460
113	0.67667	1.28909	1.65845	1.98118	2.35980	2.62004	3.16392
114	0.67665	1.28902	1.65833	1.98099	2.35950	2.61964	3.16326
115	0.67663	1.28896	1.65821	1.98081	2.35921	2.61926	3.16262
116	0.67661	1.28889	1.65810	1.98063	2.35892	2.61888	3.16198
117	0.67659	1.28883	1.65798	1.98045	2.35864	2.61850	3.16135
118	0.67657	1.28877	1.65787	1.98027	2.35837	2.61814	3.16074
119	0.67656	1.28871	1.65776	1.98010	2.35809	2.61778	3.16013
120	0.67654	1.28865	1.65765	1.97993	2.35782	2.61742	3.15954

Catatan: Probabilita yang lebih kecil yang ditunjukkan pada judul tiap kolom adalah luas daerah dalam satu ujung, sedangkan probabilitas yang lebih besar adalah luas daerah dalam kedua ujung



**Titik Persentase Distribusi t (df = 121 –160)**

<b>Pr</b>	<b>0.25</b>	<b>0.10</b>	<b>0.05</b>	<b>0.025</b>	<b>0.01</b>	<b>0.005</b>	<b>0.001</b>
<b>df</b>	<b>0.50</b>	<b>0.20</b>	<b>0.10</b>	<b>0.050</b>	<b>0.02</b>	<b>0.010</b>	<b>0.002</b>
121	0.67652	1.28859	1.65754	1.97976	2.35756	2.61707	3.15895
122	0.67651	1.28853	1.65744	1.97960	2.35730	2.61673	3.15838
123	0.67649	1.28847	1.65734	1.97944	2.35705	2.61639	3.15781
124	0.67647	1.28842	1.65723	1.97928	2.35680	2.61606	3.15726
125	0.67646	1.28836	1.65714	1.97912	2.35655	2.61573	3.15671
126	0.67644	1.28831	1.65704	1.97897	2.35631	2.61541	3.15617
127	0.67643	1.28825	1.65694	1.97882	2.35607	2.61510	3.15565
128	0.67641	1.28820	1.65685	1.97867	2.35583	2.61478	3.15512
129	0.67640	1.28815	1.65675	1.97852	2.35560	2.61448	3.15461
130	0.67638	1.28810	1.65666	1.97838	2.35537	2.61418	3.15411
131	0.67637	1.28805	1.65657	1.97824	2.35515	2.61388	3.15361
132	0.67635	1.28800	1.65648	1.97810	2.35493	2.61359	3.15312
133	0.67634	1.28795	1.65639	1.97796	2.35471	2.61330	3.15264
134	0.67633	1.28790	1.65630	1.97783	2.35450	2.61302	3.15217
135	0.67631	1.28785	1.65622	1.97769	2.35429	2.61274	3.15170
136	0.67630	1.28781	1.65613	1.97756	2.35408	2.61246	3.15124
137	0.67628	1.28776	1.65605	1.97743	2.35387	2.61219	3.15079
138	0.67627	1.28772	1.65597	1.97730	2.35367	2.61193	3.15034
139	0.67626	1.28767	1.65589	1.97718	2.35347	2.61166	3.14990
140	0.67625	1.28763	1.65581	1.97705	2.35328	2.61140	3.14947
141	0.67623	1.28758	1.65573	1.97693	2.35309	2.61115	3.14904
142	0.67622	1.28754	1.65566	1.97681	2.35289	2.61090	3.14862
143	0.67621	1.28750	1.65558	1.97669	2.35271	2.61065	3.14820
144	0.67620	1.28746	1.65550	1.97658	2.35252	2.61040	3.14779
145	0.67619	1.28742	1.65543	1.97646	2.35234	2.61016	3.14739
146	0.67617	1.28738	1.65536	1.97635	2.35216	2.60992	3.14699
147	0.67616	1.28734	1.65529	1.97623	2.35198	2.60969	3.14660
148	0.67615	1.28730	1.65521	1.97612	2.35181	2.60946	3.14621
149	0.67614	1.28726	1.65514	1.97601	2.35163	2.60923	3.14583
150	0.67613	1.28722	1.65508	1.97591	2.35146	2.60900	3.14545
151	0.67612	1.28718	1.65501	1.97580	2.35130	2.60878	3.14508
152	0.67611	1.28715	1.65494	1.97569	2.35113	2.60856	3.14471
153	0.67610	1.28711	1.65487	1.97559	2.35097	2.60834	3.14435
154	0.67609	1.28707	1.65481	1.97549	2.35081	2.60813	3.14400
155	0.67608	1.28704	1.65474	1.97539	2.35065	2.60792	3.14364
156	0.67607	1.28700	1.65468	1.97529	2.35049	2.60771	3.14330
157	0.67606	1.28697	1.65462	1.97519	2.35033	2.60751	3.14295
158	0.67605	1.28693	1.65455	1.97509	2.35018	2.60730	3.14261
159	0.67604	1.28690	1.65449	1.97500	2.35003	2.60710	3.14228
160	0.67603	1.28687	1.65443	1.97490	2.34988	2.60691	3.14195

Catatan: Probabilita yang lebih kecil yang ditunjukkan pada judul tiap kolom adalah luas daerah dalam satu ujung, sedangkan probabilitas yang lebih besar adalah luas daerah dalam kedua ujung

**Titik Persentase Distribusi t (df = 161 –200)**

<b>Pr</b>	<b>0.25</b>	<b>0.10</b>	<b>0.05</b>	<b>0.025</b>	<b>0.01</b>	<b>0.005</b>	<b>0.001</b>
<b>df</b>	<b>0.50</b>	<b>0.20</b>	<b>0.10</b>	<b>0.050</b>	<b>0.02</b>	<b>0.010</b>	<b>0.002</b>
161	0.67602	1.28683	1.65437	1.97481	2.34973	2.60671	3.14162
162	0.67601	1.28680	1.65431	1.97472	2.34959	2.60652	3.14130
163	0.67600	1.28677	1.65426	1.97462	2.34944	2.60633	3.14098
164	0.67599	1.28673	1.65420	1.97453	2.34930	2.60614	3.14067
165	0.67598	1.28670	1.65414	1.97445	2.34916	2.60595	3.14036
166	0.67597	1.28667	1.65408	1.97436	2.34902	2.60577	3.14005
167	0.67596	1.28664	1.65403	1.97427	2.34888	2.60559	3.13975
168	0.67595	1.28661	1.65397	1.97419	2.34875	2.60541	3.13945
169	0.67594	1.28658	1.65392	1.97410	2.34862	2.60523	3.13915
170	0.67594	1.28655	1.65387	1.97402	2.34848	2.60506	3.13886
171	0.67593	1.28652	1.65381	1.97393	2.34835	2.60489	3.13857
172	0.67592	1.28649	1.65376	1.97385	2.34822	2.60471	3.13829
173	0.67591	1.28646	1.65371	1.97377	2.34810	2.60455	3.13801
174	0.67590	1.28644	1.65366	1.97369	2.34797	2.60438	3.13773
175	0.67589	1.28641	1.65361	1.97361	2.34784	2.60421	3.13745
176	0.67589	1.28638	1.65356	1.97353	2.34772	2.60405	3.13718
177	0.67588	1.28635	1.65351	1.97346	2.34760	2.60389	3.13691
178	0.67587	1.28633	1.65346	1.97338	2.34748	2.60373	3.13665
179	0.67586	1.28630	1.65341	1.97331	2.34736	2.60357	3.13638
180	0.67586	1.28627	1.65336	1.97323	2.34724	2.60342	3.13612
181	0.67585	1.28625	1.65332	1.97316	2.34713	2.60326	3.13587
182	0.67584	1.28622	1.65327	1.97308	2.34701	2.60311	3.13561
183	0.67583	1.28619	1.65322	1.97301	2.34690	2.60296	3.13536
184	0.67583	1.28617	1.65318	1.97294	2.34678	2.60281	3.13511
185	0.67582	1.28614	1.65313	1.97287	2.34667	2.60267	3.13487
186	0.67581	1.28612	1.65309	1.97280	2.34656	2.60252	3.13463
187	0.67580	1.28610	1.65304	1.97273	2.34645	2.60238	3.13438
188	0.67580	1.28607	1.65300	1.97266	2.34635	2.60223	3.13415
189	0.67579	1.28605	1.65296	1.97260	2.34624	2.60209	3.13391
190	0.67578	1.28602	1.65291	1.97253	2.34613	2.60195	3.13368
191	0.67578	1.28600	1.65287	1.97246	2.34603	2.60181	3.13345
192	0.67577	1.28598	1.65283	1.97240	2.34593	2.60168	3.13322
193	0.67576	1.28595	1.65279	1.97233	2.34582	2.60154	3.13299
194	0.67576	1.28593	1.65275	1.97227	2.34572	2.60141	3.13277
195	0.67575	1.28591	1.65271	1.97220	2.34562	2.60128	3.13255
196	0.67574	1.28589	1.65267	1.97214	2.34552	2.60115	3.13233
197	0.67574	1.28586	1.65263	1.97208	2.34543	2.60102	3.13212
198	0.67573	1.28584	1.65259	1.97202	2.34533	2.60089	3.13190
199	0.67572	1.28582	1.65255	1.97196	2.34523	2.60076	3.13169
200	0.67572	1.28580	1.65251	1.97190	2.34514	2.60063	3.13148

Catatan: Probabilita yang lebih kecil yang ditunjukkan pada judul tiap kolom adalah luas daerah dalam satu ujung, sedangkan probabilitas yang lebih besar adalah luas daerah dalam kedua ujung

## DAFTAR RIWAYAT HIDUP



**Yusniar Syalli**, lahir di Ujung Pandang pada tanggal 23 Juli 1993. Anak kedua dari empat bersaudara, Puteri dari pasangan Bapak Muh Syaiful dengan Ibu Hj. Rosmiati.

Penulis mengawali pendidikan formal pada tahun 1999 di SDN III Sungguminasa dan tamat pada tahun 2005, kemudian pada tahun yang sama melanjutkan pendidikan di SMPN 1 Sungguminasa dan tamat pada tahun 2008. Selanjutnya pada tahun yang sama pula penulis melanjutkan pendidikan di SMA Negeri 1 Muara Jawa, Kabupaten Kutai Kartanegara Kalimantan Timur dan tamat pada tahun 2011.

Melalui Jalur SNMPTN Penerimaan Mahasiswa Baru Perguruan Tinggi Agama Islam Negeri pada tahun 2011, penulis berhasil lolos dan terdaftar sebagai Mahasiswa Jurusan Ekonomi Islam pada Fakultas Ekonomi dan Bisnis Islam Universitas Islam Negeri (UIN) Alauddin Makassar, dan Alhamdulillah penulis berhasil menyelesaikannya pada tahun 2015.