

**ANALISIS EFISIENSI PENGGUNAAN FAKTOR PRODUKSI
PADA USAHATANI CENGKEH DI DESA PALANGKA
KECEMATAN SINJAI SELATAN
KABUPATEN SINJAI**



SKRIPSI

Diajukan Untuk Memenuhi Salah Satu Syarat Guna Memperoleh Gelar

Sarjana Ekonomi (SE) pada Program Studi Ilmu Ekonomi

Fakultas Ekonomi dan Bisnis Islam

UNIVERSITAS ISLAM NEGERI
UIN Alauddin Makassar

OLEH :

MUTMAINNAH RUSDI

10700113145

**PROGRAM STUDI ILMU EKONOMI
FAKULTAS EKONOMI DAN BISNIS ISLAM
UNIVERSITAS ISLAM NEGERI ALAUDDIN MAKASSAR**

2017

LEMBAR PERNYATAAN KEASLIAN SKRIPSI

Mahasiswa yang bertanda tangan dibawah ini :

Nama : Mutmainnah Rusdi
NIM : 10700113145
Tempat/Tgl.Lahir : Sinjai, 08 Maret 1995
Jurusan : Ilmu Ekonomi
Fakultas : Ekonomi dan Bisnis Islam
Alamat : Jl. H.M. Yasin Limpo, Gowa
Judul : Analisis Efisiensi Penggunaan Faktor Produksi pada
Usahatani Cengkeh Didesa Palangka Kecamatan Sinjai selatan
Kabupaten Sinjai

Menyatakan dengan sesungguhnya dan penuh kesadaran bahwa skripsi ini benar dan hasil karya sendiri. Jika kemudian hari terbukti bahwa ia merupakan duplikat, tiruan, atau dibuat orang lain, sebagian atau seluruhnya, maka skripsi ini dan gelar yang diperoleh karenanya batal demi hukum.

Gowa, November 2017
Penyusun,

Mutmainnah Rusdi
10700113145

PENGESAHAN SKRIPSI

Skripsi yang berjudul, “Analisis Efisiensi Penggunaan Faktor Produksi Pada Usaha Cengkeh Didesa Palangka Kecamatan Sinjai Seatan Kbuupaten Sinjai”, yang disusun oleh **Mutmainnah rusdi** NIM: 107000113145, mahasiswa Jurusan Ekonomi Islam pada Fakultas Ekonomi dan Bisnis Islam Universitas Islam Negeri Alauddin Makassar, telah diuji dan dipertahankan dalam sidang munaqasyah yang diselenggarakan pada hari Senin, tanggal 27 November 2017, bertepatan dengan 08 Rabiul Awal 1439 H, dinyatakan telah dapat diterima sebagai salah satu syarat untuk memperoleh gelar Sarjana pada Fakultas Ekonomi dan Bisnis Islam, Jurusan Ekonomi Islam.

Gowa, 27 November 2017 M

08 Rabiul Awal 1439 H

DEWAN PENGUJI

Ketua : Prof. Dr. H. Ambo Asse, M.Ag

(.....)

Sekretaris : Dr. Syaharuddin, M.Si.

(.....)

Munaqisy I : Dr. H. Abdul Wahab, S.E., M.Si

(.....)

Munaqisy II : Ismawati, SE., M.Si

(.....)

Pembimbing I : Prof. Dr. H. Muslimin Kara, M.Ag.

(.....)

Pembimbing II : Dr. Siradjuddin, SE., M.Si.

(.....)

Diketahui Oleh:

**Dekan Fakultas Ekonomi dan Bisnis Islam
UIN Alauddin Makassar**

Prof. Dr. H. Ambo Asse, M.Ag
NIP. 19581022 198703 1 002

MOTTO DAN PERSEMBAHAN

MOTTO:

(Nabi Muhammad SAW)

“”
(filsuf islam)
“”

(Mutmainnah Rusdi)

PERSEMBAHAN:

Karya ini ku persembahkan:

- ✓ *Untuk Kedua Orang Tuaku yang senantiasa memberikan doa, semangat dan kasih sayang.*
- ✓ *Untuk keluarga besarku yang senantiasa memberikan dukungan.*
- ✓ *Untuk Sahabatku dan buat Siezulans*
- ✓ *Untuk Almamaterku, Universitas Islam Negeri Alauddin Makassar yang*

KATA PENGANTAR

بِسْمِ اللَّهِ الرَّحْمَنِ الرَّحِيمِ

Assalamu Alaikum Wr. Wb

Puji dan syukur yang tak terhingga saya sebagai penyusun panjatkan atas berkah dari Allah SWT, karena berkat rahmat dan hidayah-Nya, sehingga penyusun dapat menyelesaikan skripsi ini. Salawat dan taslim tidak lupa penyusun ucapkan kepada junjungan Nabi besar Muhammad SAW yang telah memperjuangkan kehidupan umatnya sehingga umatnya saat ini dapat merasakan indahnya Islam sebagai agama untuk membawa kebahagiaan dunia dan akhirat. Atas izin dan kehendak Allah SWT lah penyusunan skripsi ini sebagai salah satu persyaratan untuk menyelesaikan Program Sarjana (S1) Jurusan Ilmu Ekonomi Fakultas Ekonomi dan Bisnis Islam Universitas Islam Negeri Alauddin Makassar dapat selesai dengan judul “Analisis Efisiensi Penggunaan Faktor Produksi Pada Usahatani Cengkeh Didesa Palangka Kecamatan Sinjai Selatan Kabupaten Sinjai. ” .

Tanpa adanya kerjasama, bantuan, arahan, bimbingan dan petunjuk-petunjuk dari berbagai pihak yang terlibat secara langsung maupun tidak langsung dalam penyusunan skripsi ini. Oleh karena itu, pada kesempatan ini penyusun ingin menyampaikan rasa terima kasih yang tak terhingga kepada seluruh pihak atas sumbangsih pemikiran, waktu dan tenaga serta bantuan moril dan materil terkhusus kepada:

1. Allah SWT atas segala berkah yang diberikan sehingga saya mampu menyelesaikan skripsi ini.
2. Untuk kedua orang tua penulis Ayahanda Drs Rusdi M.si dan Ibunda Nur Kautsar Batavia yang telah memberikan segala yang mereka bisa untuk mewujudkan impian anaknya ini.
3. Bapak Prof. Dr. H. Musafir Pababbari, M.Si, sebagai Rektor UIN Alauddin Makassar dan para wakil Rektor serta seluruh jajarannya.
4. Bapak Prof. Dr. H. Ambo Asse, M.Ag selaku Dekan Fakultas Ekonomi dan Bisnis Islam UIN Alauddin Makassar.
5. Bapak Dr. Siradjuddin, SE, M.Si dan Hasbiullah, SE., M.Si. selaku Ketua dan Sekretaris Jurusan Ilmu Ekonomi Fakultas Ekonomi dan Bisnis Islam atas segala kontribusi, bantuan dan bimbingannya selama ini.
6. Prof. Dr. H. Muslimin Kara M.Ag. selaku pembimbing I dan Bapak Dr. Siradjuddin, SE, M.Si selaku pembimbing II yang telah meluangkan waktu ditengah kesibukannya untuk memberikan bimbingan, petunjuk dan arahan dalam penyusunan skripsi ini.
7. Untuk penguji komprehensif Bapak Dr. H. Abdul Wahab SE.,M.Si. Bapak Dr. Syaharuddin, M.si dan Bapak Hasbiullah, SE., M.Si. yang telah mengajarkan kepada penulis bahwa calon sarjana harus mempunyai mental yang kuat untuk bersaing di dunia kerja.

8. Untuk Bapak Dr. H Abdul wahab,SE,.M.Si dan Ibu Ismawati SE,.M.Si selaku penguji ujian hasil dan Munaqasyah yang telah memberikan arahan kepada penulis.
9. Bapak Abdul Rahman Se, M.si selaku penasehat akademik yang telah banyak membantu selama masa perkuliahan.
10. Seluruh Dosen dan karyawan Fakultas Ekonomi Dan Bisnis Islam atas bimbingan dan bantuannya selama proses perkuliahan.
11. Seluruh staf Badan Pengelolaan Keuangan Daerah Dan Badan Pusat Statistik atas pelayanannya selama penyusun mengumpulkan data
12. Seluruh staf Kantor Desa Palangka dan Kantor dinas pertanian Kecamatan Sinjai Selatan atas pelayanannya selama penyusun mengumpulkan data
13. Keluarga besar serta Nenek saya (Mungkar), om (Halilintar dan A.Akmal), Tante (Evi Ermawati) serta yang terakhir adik sepupu saya (Fadhul Rahmat dan Alifah mawardani) saya Ucapkan terima kasih telah membantu saya dalam melakukan penelitian hingga selesai.
14. Warga desa palangka yang telah memberikan informasi selama melakukan penelitian
15. Sahabat dekat saya (Rosdianah, Masni, Eti Rahayu putri, Luciana sari, Khaeratunnisa ambo, Musrini Muin, Nurfitri sakinah, dkk) mohon maaf apabila ada yang tak disebutkan. sahabat yang telah bersama-sama berjuang melalui segala hal mulai bahagia, sedih kecewa, menangis..

16. SIE-TULANG (Sahabat Ilmu Ekonomi tujuh dan delapan), sahabat dari Ekonomi Study Club (ESC), alumni Rahmatul Asri (SNIPER), yang telah banyak membantu dan memberikan semangat.

17. Keluarga besar tempat saya ber-KKN terkhusus buat orang tua saya Bapak dan Ibu serta teman-teman KKN seperjuangan di Kelurahan cikoro, yang bukan hanya sekedar teman dua bulan terimah kasih atas kenangannya.

Akhirnya dengan segala kerendahan hati, penyusun berharap skripsi ini dapat bermanfaat bagi pihak-pihak yang membutuhkan dan dapat dijadikan referensi bagi penelitian-penelitian selanjutnya. Penyusun juga menyadari bahwa penulisan skripsi ini masih jauh dari kesempurnaan dan banyak kelemahan, sehingga penyusun tak lupa mengharapkan saran dan kritik atas skripsi ini. Semoga skripsi ini memberi manfaat bagi semua pembaca. Amin.

Gowa, 2017

Penulis

UNIVERSITAS ISLAM NEGERI
ALAUDDIN
M A K A S S A R
Mutmainnah rusdi
10700113145

ABSTRAK

Nama Penyusun : Mutmainnah rusdi
NIM : 10700113145
Judul Skripsi : Analisis Efisiensi Penggunaan Faktor Produksi Pada Usahatani Cengkeh Didesa Palangka Kecamatan Sinjai Selatan Kabupaten Sinjai

Pembangunan ekonomi suatu negara tidak terlepas dari sektor pertanian, khususnya negara Indonesia yang merupakan negara agraris. Sektor pertanian merupakan salah satu sektor inti di negara Indonesia. Dalam proses produksi untuk memperoleh produksi maksimal, maka petani harus mengadakan pemilihan penggunaan faktor produksi secara tepat, mengkombinasikan secara optimal dan efisien. Tujuan penelitian ini adalah untuk mengetahui pengaruh penggunaan faktor produksi luas lahan, Modal, luas lahan, Usia tanam, Tenaga kerja, pupuk terhadap jumlah produksi cengkeh di Desa desa Palangka Kecamatan Sinjai Selatan Kabupaten Sinjai dan untuk mengetahui tingkat efisiensi dalam kegiatan usahatani cengkeh di Desa desa Palangka Kecamatan Sinjai Selatan Kabupaten Sinjai.

Penelitian ini menggunakan metode analisis data regresi linear berganda dari program SPSS 21, dengan produksi usahatani cengkeh untuk variabel dependen dan variabel independennya adalah produksi luas lahan, Modal, luas lahan, Usia tanam, Tenaga kerja, pupuk. Data dalam penelitian ini menggunakan data primer (wawancara dan kuesioner) terhadap 87 responden dan data sekunder.

Hasil penelitian regresi linear berganda menunjukkan bahwa variabel modal, pupuk, dan tenaga kerja berpengaruh positif dan signifikan terhadap produksi usahatani cengkeh didesa palangkasedangkan luas lahan berpengaruh positif, usia tanam berpengaruh negatif dan tidak signifikan. Sedangkan Hasil penelitian menggunakan analisis efisiensi alokatif (harga) menunjukkan bahwa variabel tenaga kerja belum efisien sedangkan pupuk menunjukkan tidak efisien.

Dengan demikian hasil penelitian ini diharapkan dapat bermanfaat untuk meningkatkan produksi cengkeh didesa palangka.

Kata Kunci : *Efisiensi penggunaan faktor produksi pada usahatani cengkeh*

DAFTAR ISI

HALAMAN SAMPUL	i
PENGESAHAN KELULUSAN	ii
PERNYATAAN KEASLIAN	iii
MOTTO DAN PERSEMBAHAN	iv
KATA PENGANTAR	v
ABSTRAK	viii
DAFTAR ISI	ix
DAFTAR TABEL	xi
DAFTAR GAMBAR	xiii
BAB I PENDAHULUAN	1
A. Latar Belakang	1
B. Rumusan Masalah	8
C. Tujuan Penelitian	9
D. Manfaat Penelitian	9
BAB II TINJAUAN TEORITIS	1
A. Landasan teori	1
1. Produksi	1
2. Fungsi Produksi	2
3. Fungsi produksi Cobb-Douglas	4
4. Usaha tani	7
5. Efisiensi	8
B. Faktor yang mempengaruhi produksi pertanian cengkeh	10
C. Prespektif islam mengenai produksi	16
D. Penelitian terdahulu	21
E. Kerangka Pikir	24
F. Hipotesis	26
BAB III METODE PENELITIAN	28
A. Variabel penelitian dan defenisi operasional	28
B. Lokasi Penelitian	29
C. Pemilihan Populasi dan Sampel	30
D. Jenis dan Sumber Data	31
E. Metode Pengumpulan Data	32
F. Metode Penelitian	32
BAB IV HASIL DAN PEMBAHASAN	

A. Gambaran Umum Daerah Penelitian.....	39
B. Aspek Geografis	42
C. Aspek Demografi.....	43
D. Analisis Deskripsi Responden.....	45
E. Deskripsi Variabel Penelitian	48
F. Hasil Pengolahan Data	52
1. Uji Asumsi Klasik	52
2. Regresi Linear Berganda	57
G. Uji Hipotesis	60
H. Pembahasan Hasil Penelitian.....	63
I. Analisis Efisiensi Alokatif (Harga)	68
BAB V PENUTUP	
A. Kesimpulan.....	72
B. Saran	73
DAFTAR PUSTAKA	74
LAMPIRAN	
RIWAYAT PENULIS	




DAFTAR TABEL

1.1	Luas lahan Tanaman cengkeh perkebunan rakyat di Kabupaten Sinjai.....	2
1.2	Prodksi Tanaman cengkeh perkebunan rakyat di Kabupaten Sinjai	5
1.3	Tanaman cengkeh perkebunan rakyat di Kabupaten Sinjai	4
2.3	Luas Panen dan Produksi Cengkeh Kecamatan Tahun 2015	30
4.1	Letak dan Klasifasikan Kecamatan di Kabupaten Sinjai	42
4.2	Jumlah Penduduk Berdasarkan Jenis Kelamin, Tahun 2016	46
4.3	Distribusi Responden Berdasarkan Tingkat Umur Petani, Tahun 2016	48
4.4	Distribusi Responden Berdasarkan Tingkat Pendidikan Petani Tahun 2017.....	49
4.5	Distribusi Responden Berdasarkan Modal), Tahun 2016.....	51
4.6	Jumlah petani responden menurut strata luas lahan di desa palangka	52
4.7	Distribusi Responden berdasarkan Usia tanaman Cengkeh.....	52
4.8	Distribusi Respoden berdasarkan tenaga kerja	54
4.9	Distribusi Responden berdasarkan Jumlah pupuk	54
4.10	Uji Multikolinearitas	57
4.11	Hasil Uji Autokorelasi.....	60
4.12	Hasil Analisis Regresi	60
4.13	Hasil Uji Simultn (Uji F).....	63
4.14	Hasil Uji Parsial (ji t).....	64
4.15	Analisis Efisiensi Alokatif (Harga) Penggunaan Faktor-Faktor Produksi Pada Usahatani Cengkeh	71

DAFTAR GAMBAR

2.1 Kerangka Pemikiran.....	25
4.1 Grafik Histogram	53
4.2 Grafik Normal P-lot	53
4.3 Grafik heteroskedastisitas.....	56



BAB I

PENDAHULUAN

A. Latar Belakang Masalah

Pembangunan ekonomi suatu negara tidak terlepas dari sektor pertanian, khususnya negara Indonesia yang merupakan negara agraris. Sektor pertanian merupakan salah satu sektor inti di negara Indonesia. Dilihat pada kondisi di lapangan produk pertanian merupakan produk yang nilai tawarnya rendah ketika dipengaruhi oleh jumlah output yang berlebih. Akan tetapi, pasca krisis ekonomi tahun 1997-1998 menyebabkan sektor industri dan jasa mengalami penurunan yang drastis sedangkan perekonomian Indonesia justru dibantu dengan adanya sektor pertanian. Hal tersebut menunjukkan bahwa perekonomian Indonesia tidak hanya bergantung pada sektor industri saja tetapi juga sektor pertanian.

Peranan sektor pertanian tidak diragukan lagi karena sebagai sumber kehidupan mulai dari pemenuh kebutuhan pokok, sandang, papan serta mampu memberikan lapangan pekerjaan bagi sebagian besar penduduk Indonesia khususnya di desa-desa. Sektor pertanian sendiri terbagi kedalam beberapa macam subsektor. Menurut Mubyarto (1989:16-17), di Indonesia sektor pertanian terbagi menjadi empat, yaitu subsektor pertanian rakyat (subsektor tanaman pangan), subsektor perkebunan, subsektor peternakan, dan subsektor perikanan. Produksi tanaman perkebunan merupakan salah satu sumber devisa sektor pertanian. Perkebunan terdiri dari perkebunan besar dan perkebunan rakyat, yang dimaksud dengan perkebunan rakyat yaitu usaha pertanian keluarga, sedangkan yang dimaksud dengan pertanian

besar yaitu pertanian milik pemerintah atau pihak swasta. Luas dan produksi tanaman perkebunan rakyat di Kabupaten sinjai selama 5 tahun terakhir tahun 2011 sampai 2011

Tabel 1.1 Luas lahan Tanaman cengkeh perkebunan rakyat di Kabupaten Sinjai

No	Luas Lahan (Ha)					
	Kecamatan	2011	2012	2013	2014	2015
1	Sinjai Barat	712	712	425	425	425
2	Sinjai Borong	776	776	800	800	800
3	Sinjai Selatan	1.133	1133	1100	1100	1100
4	Tellulimpoe	1.529	1529	1400	1400	1400
5	Sinjai Timur	49	49	240	240	240
6	Sinjai Tengah	975	975	900	900	900
7	Sinjai Utara	10	10	3	3	3
8	Bulupoddo	225	225	200	200	200
9	Pulau Sembilan	0	0	0	0	0
	Jumlah	5.409	5.409	5068	5068	5068

Sumber : Badan Pusat Statistik (BPS) Tahun 2016

Dilihat dari Tabel 1.1 dan Tabel 1.2 diatas terdapat hubungan antara luas lahan dan produksi Cegkeh di Kabupaten Sinjai, dimana kenaikan luas lahan kopi dari tahun 2011 hingga 2015 ada 6 Kecamatan yang mengalami penurunan luas lahan diikuti dengan penurunan hasil produksi cengkeh, dan selebihnya mengalami peningkatan dari luas lahan maupun hasil produksinya. Dari ke Sembilan Kecamatan, yang ingin diteliti adalah Kecamatan Sinjai Selatan. Berdasarkan Tabel 1.1 Kecamatan Sinjai Selatan Merupakan salah satu penghasil Cengkeh terbanyak Selain Kecamatan Tellulimpoe, dimana pada tahun 2011 hingga 2015 mengalami fluktuasi, namun produksi cengkeh pada Kecamatan Sinjai Selatan tidak mengalami perubahan

dari tahun 2011 hingga 2015. sedangkan pada Tabel 1.2 menyatakan bahwa luas lahan cengkeh di Kecamatan Sinjai Selatan mengalami Penurunan pada tahun 2013 dari 1133 Ha menjadi 1100 Ha.

Tabel 1.2 Produksi Tanaman cengkeh perkebunan rakyat di Kabupaten Sinjai

No	Kecamatan	Produksi (Ton)				
		2011	2012	2013	2014	2015
1	Sinjai Barat	173	173	97	97	97
2	Sinjai Borong	203	203	455	455	455
3	Sinjai Selatan	413	413	413	413	413
4	Tellulimpoe	576	576	400	400	400
5	Sinjai Timur	13	13	13	13	13
6	Sinjai Tengah	235	235	235	235	235
7	Sinjai Utara	1	1	1	1	1
8	Bulupoddo	65	65	65	65	65
9	Pulau Sembilan	0	0	0	0	0
	Jumlah	1679	1679	1679	1679	1679

Sumber : Badan Pusat Statistik (BPS) Tahun 2016

Selanjutnya luas lahan di Kecamatan Sinjai Selatan mengalami penurunan pada tahun 2013, namun pada Tabel 1.2 hasil produksi dari cengkeh tidak mengalami perubahan dari tahun 2011-2015 dan tidak di ikuti dengan penurunan luas lahan pada tahun 2013, justru produksi pada tahun 2011-2015 tidak mengalami perubahan. Hal tersebut terjadi karena penggunaan faktor produksi yang baik dan efisien, baik itu penggunaan bibit, pupuk, modal, tenaga kerja, luas lahan, dan pestisida .Sehingga hasil produksi pada tahun 2011 hingga 2015 tanaman cengkeh masih produktif.

Cengkeh atau nama latinnya *Syzygium aromaticum* atau *Eugenia aromaticum* merupakan jenis tanaman perdu, yang memiliki batang pohon besar dan berkayu

keras, serta dapat hidup hingga puluhan sampai ratusan tahun. Cengkeh merupakan tanaman asli Indonesia, yang pada awalnya merupakan komoditas ekspor, posisinya telah berubah menjadi komoditas yang harus di impor karena pesatnya perkembangan industri rokok kretek di Indonesia.

Tanaman Cengkeh termasuk dalam subsektor perkebunan dalam sektor pertanian yang merupakan salah satu komoditas unggulan di Indonesia. Tanaman Cengkeh memiliki peran strategis, selain sebagai penyumbang devisa negara usahatani Cengkeh juga mampu menyerap banyak tenaga kerja.

Tabel 1.3 Luas dan produksi tanaman perkebunan rakyat di desa palangka kecamatan sinjai selatan

Jenis	Perkebunan Rakyat	
	luas (ha)	hasil (kw/ha)
Kelapa	15,00	1,00
Kopi	13,00	1,00
Cengkeh	204,00	4,00
Coklat	367,00	4,00
Pinang	0,25	0,50

Sumber: Kantor Desa Palangka Kecamatan Sinjai Selatan

Cengkeh adalah kuntum bunga kering dari pohon atau tanaman cengkeh, yang tumbuh di daerah tropis seperti Indonesia yang sudah sejak dulu terkenal sebagai Negara penghasil cengkeh. Sulawesi Selatan sebagai salah satu Provinsi di Indonesia merupakan salah satu daerah penghasil cengkeh, dimana kontribusi per Kabupaten yang diberikan oleh Sulawesi Selatan dalam produksi cengkeh pertahunnya, salah satu Kabupaten penghasil cengkeh terbesar yaitu Kabupaten Sinjai, dan Kabupaten Sinjai terdiri dari 9 Kecamatan. berdasarkan Tebel 1.3 dapat dilihat bahwa pada

perkebunan rakyat cengkeh merupakan salah satu komoditi yang mempunyai luas lahan dan hasil produksi yang banyak selain dari komoditi usahatani coklat. Desa palangka merupakan penghasil Cengkeh terbanyak di Kecamatan Sinjai Selatan dengan luas panen sebesar 204,00 Ha pada tahun 2016, hal tersebut menjadikan tanaman Cengkeh sebagai tanaman unggulan di Desa palangka. Selain itu, mata pencaharian sebagian besar penduduk Didesa Palngka adalah sebagai petani Cengkeh yaitu sebanyak 1120 orang pada tahun 2016 sehingga pertanian Cengkeh dapat lebih dikembangkan. Salah satu desa di Kecamatan Sinjai selatan yaitu Desa Palangka terjadi alih fungsi dari tanaman kopi ke tanaman Cokelat. Tanaman Cengkeh kurang menguntungkan bagi para petani di desa Palangka, karena panen Cengkeh hanya dilakukan 1 tahun sekali dengan hasil panen yang tidak maksimal yaitu sekitar 4,00 Kw/Ha dalam satu tahun dengan nilai jual sebesar Rp 30.000 -Rp 32.000 /kg untuk Cengkeh yang basah dan Rp 120.000/kg untuk Cengkeh yang sudah dikeringkan. Sedangkan untuk tanaman coklat berbuah tanpa mnegenal musim, dengan kata lain tanaman coklat bisa berbuah kapan saja hasil dari Cokelat sendiri dengan harga jual berkisar Rp 28,000- 32.000/kg. Hal tersebut menyebabkan penurunan jumlah produksi Cengkeh pada tahun 2016 diakibatkan alih fungsi dari tanaman Cengkeh ke tanaman Cokelat. dapat dilihat pada tabel 3.2. Luas lahan coklat lebih luas dari pada tanaman cengekeh.

Menurut Sukirno (2003:192) fungsi produksi menunjukkan sifat hubungan diantara faktor-faktor produksi dan tingkat produksi yang dihasilkan. Faktor-faktor produksi dikenal dengan istilah *input* dan jumlah produksi disebut dengan *output*.

Faktor produksi atau *input* merupakan hal yang mutlak untuk menghasilkan produksi. Dalam produksi ini seorang petani dituntut untuk mampu mengkombinasikan beberapa faktor produksi sehingga dapat menghasilkan produksi yang optimal.

Peningkatan hasil produksi dapat dilakukan dengan beberapa cara, salah satunya dengan cara mengoptimalkan penggunaan faktor produksi untuk kemudian digunakan secara efektif dan efisien. Faktor-faktor produksi yang dimaksud adalah Modal, luas lahan, usia tanam, jumlah tenaga kerja, pupuk. Faktor luas lahan dan tenaga kerja merupakan peranan yang penting untuk menunjang keberhasilan produksi cengkeh. Luas lahan dan usia tanam merupakan sarana produksi yang sangat penting. Penanaman dan perawatan Pohohon cengkeh yang tepat dan efisien akan menghasilkan produksi yang tinggi berapapun usianya. Di samping itu faktor produksi tenaga kerja bersama-sama dengan faktor produksi yang lain, bila dimanfaatkan secara optimal dan efisien akan dapat meningkatkan produksi secara optimal. Setiap penggunaan tenaga kerja yang produktif dan proporsional hampir selalu dapat meningkatkan produksi. Seperti yang tertera dalam QS. Al Baqarah : 265, Allah SWT Berfirman

وَمَثَلُ الَّذِينَ يُنْفِقُونَ أَمْوَالَهُمْ ابْتِغَاءَ مَرْضَاتِ اللَّهِ وَتَثْبِيتًا مِّنْ أَنفُسِهِمْ
 كَمَثَلِ جَنَّةٍ بِرَبْوَةٍ أَصَابَهَا وَابِلٌ فَآتَتْ أُكُلَهَا ضِعْفَيْنِ فَإِن لَّمْ يُصِبْهَا
 وَابِلٌ فَطَلَّتْ ۗ وَاللَّهُ بِمَا تَعْمَلُونَ بَصِيرٌ ﴿٢٦٥﴾

Terjemahnya:

“Dan perumpamaan orang-orang yang membelanjakan hartanya karena mencari keridaan Allah dan untuk keteguhan jiwa mereka, seperti sebuah kebun yang terletak di dataran tinggi yang disiram oleh hujan lebat, maka kebun itu menghasilkan buahnya dua kali lipat. Jika hujan lebat tidak menyiraminya, maka hujan gerimis (pun memadai). Dan Allah Maha Melihat apa yang kamu perbuat.” (QS. Al Baqarah : 265).

Dalam proses pengairan Alami, tumbuhan tidak memerlukan bantuan dari tangan manusia, manusia hanya merawat tumbuhan itu akan hidup mandiri sesuai dengan firman Allah diatas, tumbuhan yang hidup di dataran tinggi akan hidup lebih baik karena tumbuhan itu akan mencari air yang lebih dalam, akarnya akan mencari dari sumber air, jika air itu dalam maka Akar tumbuhan akan memanjang mencari sumber air, dengan memanjangnya akar tumbuhan akan semakin kuat tumbuhan itu berdiri, sedangkan tumbuhan yang hidup ditanah yang lebih rendah atau sejajar dengan sumber air maka tumbuhan itu kurang asupan udara yang mencukupi, yang akan berakibat fatal yang membuat akarnya tidak lagi memanjang karena sumber airnya telah dekat dan akan banyak akar-akar yang akan mati.

Air memang sangat diperlukan oleh tumbuhan tetapi tidak berlebih, jika air yang terlalu banyak akan membuat tanaman mengalami kejenuhan, dan jika air itu semakin tinggi tentunya menjadi ancaman bagi tumbuhan karena akan ada penyakit yang akan menyerang tumbuhan karena semakin meningginya air dan lama kelamaan akan mengalami kematian pada tumbuhan itu sendiri.

Dua Pernyataan Ilmiah Terkini Hujan lebat disamping menyuplai pepohonan dengan air yang mencukupi juga mencuci, membersihkan dan menghilangkan debu

yang terkumpul di atasnya. Sedangkan penyiraman dengan air hujan melipat gandakan hasilnya, menambah berat dan manis buahnya dibanding kebun lain yang tidak mendapatkan kedua hal ini.

Allah menurunkan hujan sangatlah bermanfaat baik bagi manusia dan semua makhluk hidup, dalam ilmu pertanian air yang turun dari langit akan menjadi suplai kebutuhan air oleh tumbuhan pertanian, air hujan akan membantu membersihkan debu dan kotoran yang menempel pada tumbuhan yang nantinya akan mengganggu jika tidak dibersihkan. dengan penyiraman oleh air hujan ini membantu meningkatkan kualitas dari buah tumbuhan tersebut dan hasilnya akan lebih manis dan meningkatkan produktivitas buahnya, air hujan ini memberikan asupan tersendiri kepada buah, namun lain halnya dengan tidak mendapatkan air hujan dan penyiraman dari keduanya maka hasil yang didapatkan pun jelas berbeda.

Memanfaatkan tanah atau tidak dimanfaatkan pada surah QS.Yasin:33 Allah menjelaskan tentang tanah atau lahan yang tidak dimanfaatkan untuk dimanfaatkan, misalnya untuk lahan perkebunan dan pertanian. bahwasanya Allah selalu menghidupkan tanah yang mati, jika manusia itu mau merawatnya dan membuat tanah itu agar subur.

وَأَيُّهُمُ الْأَرْضُ الْمَيِّتَةُ أَحْيَيْنَاهَا وَأَخْرَجْنَا مِنْهَا حَبًّا فَمِنْهُ يَأْكُلُونَ

Terjemahnya:

“Dan suatu tanda (kekuasaan Allah yang besar) bagi mereka adalah bumi yang mati. Kami hidupkan bumi itu dan Kami keluarkan darinya biji-bijian, maka dari biji-bijian itu mereka makan “(Qs,yassin 33)

Dalam proses produksi untuk memperoleh produksi maksimal. maka petani harus mengadakan pemilihan penggunaan faktor produksi secara tepat, mengkombinasikan secara optimal dan efisien. namun kenyataannya masih banyak petani yang belum memahami bagaimana faktor produksi tersebut digunakan secara efisien karena pentingnya komoditi cengkeh, maka perlu dilakukan penelitian mengenai efisiensi penggunaan faktor-faktor produksi pada usahatani cengkeh. Penelitian ini berlokasi di Desa Palangka Kecamatan Sinjai Selatan Kabupaten Sinjai yang merupakan salah satu daerah penghasil cengkeh paling besar selain desa yang lainnya. Kecamatan sinjai selatan memiliki 7 desa, dimana tiap desa memiliki perkebunan cengkeh

B. Rumusan Masalah

Untuk meningkatkan produksi, penggunaan faktor-faktor produksi harus efisien dan efektif. Efektif bila petani dapat mengalokasikan sumberdaya yang dimiliki sebaik-baiknya dan efisien bila pemanfaatan sumberdaya tersebut menghasilkan keluaran (*output*) yang melebihi masukan (*input*) (Soekartawi, 2002).

Akan tetapi dalam fenomena yang ada, petani tidak efisien dalam penggunaan segala faktor produksi. Pupuk sebagai penunjang dalam pertumbuhan tanaman. Penggunaan pupuk akan mempengaruhi hasil usahatani. Pupuk yang digunakan oleh petani yaitu pupuk urea ,TSP, KCL, NPK dan ZA. Dalam penerapannya, jenis dan dosis penggunaan pupuk antar petani berbeda-beda meskipun dalam luasan yang sama, tergantung pengalaman dan ekonomi petani. Selisih penggunaan benih cukup

besar antar petani meskipun dalam luasan lahan yang sama. Petani yang memiliki modal dalam penggunaan pupuk cenderung lebih besar dan sebaliknya, bagi petani yang memiliki modal sedikit cenderung meminimalkan penggunaan pupuk untuk mengurangi biaya variabel yang dikeluarkan.

Selain itu, faktor pengalaman petani atau tenaga kerja dalam mengelola usahatani mulai dari pengolahan lahan sampai panen juga menjadi permasalahan bagi petani. Faktor produksi tidak hanya dilihat dari segi jumlah atau ketersediaan dalam waktu yang tepat. Akan tetapi juga dilihat dari segi efisiensi penggunaannya. Faktor penting dalam pengolahan usahatani yaitu tanah atau lahan, tenaga kerja dan modal (Mubyarto, 1989).

Ketiga faktor tersebut saling membutuhkan dan berkaitan dalam menunjang hasil dari usahatani. Menurut Soekardono (2005), dilihat dari konsep efisiensi ekonomis, pemakaian faktor produksi dikatakan efisien apabila ia dapat menghasilkan keuntungan maksimum. Rendahnya produksi usahatani salah satunya disebabkan tidak efisiensinya penggunaan faktor produksi. Hal itu akan berpengaruh pada produksi dan pendapatan yang diperoleh petani. Pentingnya konsep efisiensi yaitu untuk mengoptimalkan penggunaan faktor-faktor produksi agar mendapatkan produksi cengkeh yang maksimal dan berkelanjutan, sehingga dapat meningkatkan pendapatan petani cengkeh.

Berdasarkan perumusan masalah tersebut, timbul beberapa pertanyaan penelitian sebagai berikut:

1. Bagaimana pengaruh penggunaan faktor produksi luas lahan terhadap jumlah produksi cengkeh di Desa Palangka Kecamatan Sinjai Selatan Kabupaten Sinjai ?
2. Bagaimana pengaruh penggunaan faktor produksi modal terhadap jumlah produksi cengkeh di Desa Palangka Kecamatan Sinjai Selatan Kabupaten Sinjai ?
3. Bagaimana pengaruh penggunaan faktor produksi usia tanam terhadap jumlah produksi cengkeh di Desa Palangka Kecamatan Sinjai Selatan Kabupaten Sinjai ?
4. Bagaimana pengaruh penggunaan faktor produksi Tenaga kerja terhadap jumlah produksi cengkeh di Desa Palangka Kecamatan Sinjai Selatan Kabupaten Sinjai ?
5. Bagaimana pengaruh penggunaan faktor produksi Pupuk terhadap jumlah produksi cengkeh di Desa Palangka Kecamatan Sinjai Selatan Kabupaten Sinjai ?
6. Bagaimana tingkat efisiensi alokatif faktor-faktor produksi usahatani cengkeh di Desa Palangka Kecamatan Sinjai Selatan Kabupaten Sinjai ?

C. Tujuan Penelitian

Adapun tujuan dari penelitian ini adalah:

1. Untuk Mengetahui Bagaimana pengaruh penggunaan faktor produksi modal terhadap jumlah produksi cengkeh di Desa Palangka Kecamatan Sinjai Selatan Kabupaten Sinjai

2. Untuk Mengetahui Bagaimana pengaruh penggunaan faktor produksi luas lahan terhadap jumlah produksi cengkeh di Desa Palangka Kecamatan Sinjai Selatan Kabupaten Sinjai
3. Untuk Mengetahui Bagaimana pengaruh penggunaan faktor produksi Usia tanam terhadap jumlah produksi cengkeh di Desa Palangka Kecamatan Sinjai Selatan Kabupaten Sinjai
4. Untuk Mengetahui Bagaimana pengaruh penggunaan faktor produksi Tenaga kerja terhadap jumlah produksi cengkeh di Desa Palangka Kecamatan Sinjai Selatan Kabupaten Sinjai
5. Untuk Mengetahui Bagaimana pengaruh penggunaan faktor produksi pupuk terhadap jumlah produksi cengkeh di Desa Palangka Kecamatan Sinjai Selatan Kabupaten Sinjai
6. Untuk Mengetahui Bagaimana tingkat efisiensi dalam kegiatan usahatani cengkeh di Desa Palangka Kecamatan Sinjai Selatan Kabupaten Sinjai

D. Manfaat Penelitian

Hasil penelitian ini diharapkan dapat memberikan manfaat bagi pihak terkait diantaranya sebagai berikut:

1. Bagi peneliti

Penelitian ini diharapkan dapat memberikan tambahan wawasan dan pengalaman bagi peneliti dan mengaplikasikan teori yang telah diperoleh serta mampu memadukan dengan fakta yang ada di lapangan.

2. Bagi akademik

Penelitian ini diharapkan dapat memberikan kontribusi bagi pengembangan Ilmu Pengetahuan dan Teknologi, memberikan sumbangsih bagi khasanah ilmu pengetahuan serta sebagai wacana penelitian selanjutnya bagi berbagai kalangan pada umumnya serta segenap civitas Universitas Islam Negeri Alauddin pada khususnya.

3. Bagi pemerintah

Penelitian ini diharapkan dapat memberikan informasi bagi pihak-pihak yang memerlukan sehubungan dengan penelitian ini serta dapat dijadikan sumber pengambilan keputusan serta kebijakan dalam suatu lingkup kawasan tersebut.



BAB II

TINJAUAN PUSTAKA

A. Landasa Teori

1. Produksi

Produksi adalah suatu proses mengubah *input* menjadi *output* sehingga nilai barang tersebut bertambah. *Input* terdiri dari barang atau jasa yang digunakan dalam proses produksi dan *output* adalah barang atau jasa yang dihasilkan dari suatu proses produksi (Adiningsih, 1991:3).

Suatu proses produksi dapat dikatakan tepat jika proses produksi tersebut efisien. Artinya, dengan sejumlah *input* tertentu dapat menghasilkan *output* yang maksimum. Atau, untuk menghasilkan *output* tertentu digunakan *input* minimum. Dalam memutuskan barang yang akan dihasilkan, produsen selalu bertindak rasional (Soeratno, 2003:60).

Di bawah ini akan dikemukakan beberapa pakar ekonomi yang mendefinisikan proses produksi. Proses produksi atau kadang-kadang juga disebut sebagai proses pengubahan adalah suatu proses yang mengubah suatu bahan menjadi beberapa bentuk. Pengubahan bentuk tersebut dapat dilakukan dengan menggunakan teknologi.

Pengertian produksi menurut Magfuri adalah mengubah barang agar mempunyai kegunaan untuk memenuhi kebutuhan manusia. Jadi produksi merupakan

segala kegiatan untuk menciptakan atau menambah guna atas suatu benda yang ditunjukkan untuk memuaskan orang lain melalui pertukaran (Magfuri, 1987 : 72).

Menurut Murti Sumarti dan Jhon Soeprihanto memberikan pengertian produksi adalah semua kegiatan dalam menciptakan atau menambah kegunaan barang atau jasa, dimana untuk kegiatan tersebut diperlukan faktor-faktor produksi (Sumiarti, Murti et, al., Dasar-dasar Ekonomi Perusahaan, Edisi II, Penerbit Liberty, Yogyakarta, 1987, Hal 60)

2. Fungsi Produksi

Di dalam fungsi ekonomi dikenal dengan adanya fungsi produksi yang menunjukkan adanya hubungan antara hasil produksi fisik (*output*) dengan faktor-faktor produksi (*input*). Faktor produksi adalah semua korbanan yang diberikan pada tanaman agar tanaman tersebut mampu tumbuh dan menghasilkan dengan baik (Soekartawi, 1991: 47-48).

Dalam teori ekonomi untuk menganalisis mengenai produksi selalu dimisalkan bahwa faktor produksi tanah dan modal adalah tetap jumlahnya. Dengan demikian, dalam menggambarkan hubungan antara faktor produksi yang digunakan dan tingkat produksi yang dicapai adalah melalui hubungan antara jumlah tenaga kerja yang digunakan dan jumlah produksi yang dicapai (Sukirno, 2005 :193).

Menurut Joesron dan Fathorozi (2003:77), fungsi produksi adalah hubungan teknis antara *input* dengan *output*. Hubungan antara jumlah *output* (Y) dengan

sejumlah *input* yang digunakan dalam proses produksi ($X_1, X_2, X_3, \dots, X_n$) maka dapat ditulis sebagai berikut (Joesron dan Fathorozi 2003:78) :

$$Y=f(X_1, X_2, X_3, \dots, X_n) \dots \dots \dots (2.1)$$

Dimana:

Y = *Output*

X_1, X_2, X_3 = *Input ke-1,2,3*

X_n = *Input ke-n*

Fungsi produksi di atas dapat dispesifikasikan sebagai berikut (Nicholson, 2002:160) :

$$Q = f(K, L) \dots \dots \dots (2.2)$$

Dimana :

Q = Keluaran selama periode tertentu

K = Penggunaan mesin (yaitu modal) selama periode tertentu

L = Jam masukan tenaga kerja

Notasi-notasi tersebut kemungkinan menunjukkan variabel-variabel lain yang mempengaruhi proses produksi. Sedangkan menurut Mubyarto (1989: 58) fungsi produksi adalah suatu fungsi yang menunjukkan hubungan antara hasil

produksi fisik (*output*) dengan faktor-faktor produksi (*input*). Fungsi produksi sangat penting dalam teori produksi karena :

- a. Fungsi produksi dapat menunjukkan hubungan antara faktor produksi (output) secara langsung dan hubungan tersebut dapat lebih mudah dimengerti.
- b. Fungsi produksi dapat menunjukkan hubungan antara variabel yang dijelaskan (*dependent variable*) Y dan variabel yang menjelaskan (*independent variable*) X, serta sekaligus mengetahui hubungan antara variabel.

3. Fungsi Produksi Cobb-Douglas

Menurut Rahim dan Diah (2012: 33) secara umum fungsi produksi atau faktor-faktor yang mempengaruhi produksi pertanian adalah lahan, tenaga kerja, modal, pupuk, pestisida, bibit dan manajemen. Lahan pertanian merupakan penentu dari pengaruh faktor produksi komoditas pertanian, karena secara umum dikatakan semakin luas lahan tersebut (yang digarap/ditanami), maka semakin besar jumlah produksi yang dihasilkan oleh lahan tersebut. Ukuran lahan pertanian dapat dinyatakan dengan hektar (ha) atau are.

Sebelum fungsi produksi Cobb-Douglas di perkenalkan, fungsi produksi neoklasik adalah suatu fungsi atau persamaan yang menggambarkan output sebagai fungsi dari dua input, yaitu modal dan tenaga kerja sebagai berikut :

$$Q = f (K, L) \dots\dots\dots (II.1)$$

Dimana:

Q : output yang dihasilkan selama suatu periode tertentu

K : kapital (modal)

L : tenaga kerja

Selanjutnya fungsi produksi banyak di gunakan pada penelitian empiris yang bernama fungsi produksi Cobb-Douglas. menjadi terkenal setelah di perkenalkan oleh Paul Cobb dan Charles Douglas pada tahun 1928 melalui artikel berjudul “A Theory of production” di majalah ilmiah American Economic Review 18 dengan model fungsi produksi sebagai berikut :

$$Q = AK^\alpha L^\beta \dots\dots\dots (II.2)$$

Parameter fungsi Cobb-Douglas merupakan elastisitas output terhadap masing-masing inputnya (diasumsikan konstan dan nilainya antara 0 dan 1). fungsi produksi Cobb-Douglas mempunyai asumsi bahwa jumlah parameter sama dengan satu, yaitu $\alpha + \beta = 1$ sehingga fungsi produksi homogeny berderajat satu atau homogeny linier.

Dapat di buktikan sebagai berikut :

$$\text{jika } \alpha + \beta = 1, \text{ maka } \beta = 1 - \alpha \dots\dots\dots (II.3)$$

Sehingga

$$Q = AK^\alpha L^{1-\alpha} \dots\dots\dots (II.4)$$

Jika input diperbesar sehingga menjadi t x input semula, maka output juga menjadi t x output semula sehingga

$$Q(tK, tL) = A (tK)^\alpha (tL)^{1-\alpha} \dots\dots\dots (II.5)$$

$$= A t^\alpha K^\alpha t^{1-\alpha} L^{1-\alpha} \dots\dots\dots (II.6)$$

$$= t AK^\alpha L^{1-\alpha} \dots\dots\dots (II.7)$$

$$= t Q(K,L) \dots\dots\dots (II.8)$$

Ciri khas fungsi produksi Cobb-Douglas yaitu parameter α dan β yang merupakan elastisitas output terhadap masing-masing inputnya bersifat konstan. Jika fungsi produksi Cobb-Douglas dimasukkan dalam model profit maximum atau cost minimum akan menghasilkan elastisitas substitusi yang konstan dan nilainya selalu sama dengan satu ($\alpha + \beta = 1$). Dalam bentuk log-log fungsi produksi Cobb-Douglas menjadi:

$$\ln Q = \ln A + \alpha \ln K + (1 - \alpha) \ln L \dots \dots \dots (II.9)$$

$$\text{jika } \alpha + \beta = 1, \text{ maka } \beta = 1 - \alpha \dots \dots \dots (II.3)$$

Maka :

$$\ln Q = \ln A + \alpha \ln K + (1 - \alpha) \ln L \dots \dots \dots (II.10)$$

$$\ln Q = \ln A + \alpha \ln K - \alpha \ln L + \ln L \dots \dots \dots (II.11)$$

$$\ln Q - \ln L = \ln A + \alpha (\ln K - \ln L) \dots \dots \dots (II.12)$$

$$\ln Q/L = \ln A + \alpha \ln K/L \dots \dots \dots (II.13)$$

Persamaan di atas menghubungkan produktivitas tenaga kerja rata-rata (Q/L) dengan rasio modal dan tenaga kerja (KL). seperti yang telah dikemukakan, fungsi produksi Cobb-Douglas mempunyai asumsi $\alpha + \beta = 1$. jika tidak diasumsikan maka :

$$Q(tK, tL) = A (tK)^\alpha (tL)^\beta \dots \dots \dots (II.14)$$

$$= A t^\alpha K^\alpha t^\beta L^\beta \dots \dots \dots (II.15)$$

$$= t^{(\alpha + \beta)} A K^\alpha L^\beta \dots \dots \dots (II.16)$$

$$= Q(K, L) \dots \dots \dots (II.17)$$

jadi bila $\alpha + \beta > 1$ maka diperoleh hasil yang bersifat increasing return to scale, sedangkan bila $\alpha + \beta < 1$, maka diperoleh hasil yang bersifat decreasing return to scale. selanjutnya secara umum matematika fungsi melibatkan dua atau lebih variable (variable bebas/independent variable dan variable tidak bebas/dependent variable).

secara matematis fungsi produksi Cobb-Douglas ditulis seperti :

$$Y = \alpha X_1^{\beta_1} X_2^{\beta_2} \dots X_n^{\beta_n} e^u \dots \dots \dots (II.18)$$

Bila fungsi produksi Cobb-Douglas tersebut dinyatakan oleh hubungan Y dan X, maka persamaan (II.18) dapat menjadi

$$Y = (X_1, X_2, \dots, X_n) \dots \dots \dots (II.19)$$

dimana Y : variabel yang di jelaskan X : variabel yang menjelaskan α : intersept/konstanta β : koefisien regresi u : kesalahan (disturbance term); dan e : logaritma natural. untuk memudahkan pendugaan terhadap persamaan (II.20) maka persamaan tersebut dapat diubah menjadi bentuk linear berganda (multiple regression) dengan cara melogaitmakan dalam bentuk double log (Ln) sebagai berikut :

$$\ln Y = \ln \alpha + \beta_1 \ln X_1 + \beta_2 \ln X_2 + \dots + \beta_n \ln X_n + V \quad (II.20)$$

4. Usaha Tani

Usahatani adalah sebagai istilah lawan dari perkataan “farm” dalam bahasa inggris dr mosher memberikan definisi farm (usahatani) sebagai suatu tempat atau bagian dari permukaan bumi di mana pertanian diselenggarakan oleh seorang petani tertentu apakah ia seorang pemilik, penyakap atau manajer yang digaji. usahatani

adalah suatu himpunan dari sumber-sumber alam yang terdapat di tempat yang di perlukan untuk produksi pertanian seperti tubuh tanah dan air, perbaikan-perbaikan yang telah dilakukan atas tanah itu, sinar matahari, bangunan-bangunan yang didirikan di atas tanah dan sebagainya. usahatani dapat berupa usaha bercocok tanam atau memelihara ternak. Mubyarto (1989: 65-66)

Tujuan usahatani adalah diperolehnya produksi setinggi mungkin dengan biaya serendah-rendahnya. Usahatani yang baik adalah usahatani yang produktif dan efisien. Usahatani yang produktif adalah usahatani yang memiliki produktifitas tinggi, yang ditentukan oleh penggunaan faktor produksi pertanian atau input seperti bibit, tenaga kerja, modal dan faktor-faktor produksi lainnya. Usahatani yang efisien adalah usahatani yang secara ekonomis menguntungkan, biaya dan pengorbanan-pengorbanan yang dilakukan untuk produksi lebih kecil dari harga jual atau hasil penjualan yang diterima dari hasil produksi .

Usahatani mempunyai empat unsur pokok yaitu tanah, tenaga kerja, modal, dan manajemen. Pengoptimalan faktor tersebut penting untuk mendapatkan usahatani yang efisien dan menguntungkan. Sistem usahatani mulai bergeser dari subsisten yang hanya untuk pemenuhan kebutuhan keluarga menjadi komersial untuk memperoleh keuntungan yang tinggi demi mencapai pendapatan yang layak. Petani menjadi seorang pengusaha yang mengelola pengalokasian input dengan cara yang efisien untuk memperoleh produksi yang maksimal.

5. Efisiensi

Efisiensi merupakan hasil perbandingan antara output fisik dan input fisik. Semakin tinggi rasio output terhadap input maka semakin tinggi tingkat efisiensi yang dicapai. Efisiensi yang dijelaskan oleh Yuto Paulus dan Nugent dalam A Marhasan (2005) sebagai pencapaian output maksimum dari penggunaan sumber daya tertentu. Jika output yang dihasilkan lebih besar dari sumber daya yang digunakan maka semakin tinggi pula tingkat efisiensi yang dicapai.

Efisiensi merupakan banyaknya hasil produksi fisik yang dapat diperoleh dari kesatuan faktor produksi atau *input*. Situasi seperti ini akan terjadi apabila pengusaha mampu membuat suatu upaya agar nilai produk marginal (NPM) untuk suatu *input* atau masukan sama dengan harga *input* (P) atau dapat dituliskan sebagai berikut (Soekartawi, 1994:41) :

$$NPM = P_x$$

$$\frac{bYPy}{X} = P_x \text{ atau } \frac{bYPy}{XP_x} = 1$$

Dimana :

P_x = Harga faktor produksi X

Dalam praktek, nilai dari Y, P_y , X dan P_x adalah diperoleh dari nilai rata-ratanya, sehingga persamaan (2.7) dapat ditulis :

$$\frac{P_y \bar{y}}{\bar{X} P_x} = 1$$

Menurut Soekartawi (1994:42), dalam kenyataan yang sebenarnya persamaan (2.7) nilainya tidak sama dengan 1, yang sering kali terjadi adalah :

1. $(NPM / P_x) > 1$, hal ini berarti bahwa penggunaan faktor produksi X belum efisien. Agar bisa mencapai efisien, maka penggunaan faktor produksi X perlu ditambah.
2. $(NPM / P_x) < 1$, hal ini berarti bahwa penggunaan faktor produksi X tidak efisien, sehingga perlu dilakukan pengurangan faktor produksi X agar dapat tercapai efisiensi.

Suatu penggunaan faktor produksi dikatakan efisien secara teknis kalau faktor produksi yang dipakai menghasilkan produksi yang maksimum. Dikatakan efisiensi harga kalau nilai dari produk marginal sama dengan harga faktor produksi yang bersangkutan dan dikatakan efisiensi ekonomi jika usaha tersebut mencapai efisiensi teknis dan sekaligus juga mencapai efisiensi harga. Menurut Soekartawi (1994:218), pengertian dari efisiensi dapat dibedakan menjadi tiga, yaitu efisiensi teknis, efisiensi harga, dan efisiensi ekonomi diantaranya yaitu :

a) . Efisiensi Teknis

Efisiensi teknis atau *technical efisiensi* mengharuskan atau mensyaratkan adanya proses produksi yang dapat memanfaatkan input yang lebih sedikit demi menghasilkan output dalam jumlah yang sama.

b) Efisiensi alokatif (efisiensi harga)

Efisien harga atau alokatif menunjukkan hubungan biaya produksi dan output. Efisiensi alokatif tercapai jika perusahaan tersebut mampu memaksimalkan keuntungan yaitu menyamakan nilai produk marginal (NPM) setiap faktor produksi dengan harganya.

(Nicholson, 2002:175) mengatakan bahwa efisiensi harga tercapai apabila perbandingan antara nilai produktivitas marjinal masing-masing input (NPM_x) dengan harga inputnya (P_x) sama dengan 1. Kondisi ini menghendaki NPM_x sama dengan harga faktor produksi X atau dapat ditulis sebagai berikut:

$$\frac{b_Y P_Y}{X} = P_X \text{ atau } \frac{b_Y P_Y}{X P_X} = 1$$

Dimana :

P_x = Harga faktor produksi X.

Dalam prakteknya, nilai Y, P_y, X dan P_x diambil nilai rata-ratanya, sehingga persamaan di atas dapat ditulis sebagai berikut :

$$\frac{b_Y P_Y}{X P_X} = 1$$

Dalam banyak kenyataan persamaan di atas tidak selalu sama dengan satu, yang sering terjadi adalah sebagai berikut :

1. $\frac{b_Y P_Y}{X P_X} = 1$ artinya bahwa penggunaan faktor produksi X efisien.
2. $\frac{b_Y P_Y}{X P_X} > 1$ artinya bahwa penggunaan faktor produksi X belum efisien untuk mencapai efisiensi maka input X perlu ditambah.
3. $\frac{b_Y P_Y}{X P_X} < 1$ artinya bahwa penggunaan faktor produksi X tidak efisien, untuk menjadi efisiensi maka penggunaan input X perlu dikurangi.

B. Hubungan antar Variabel

a) Pengaruh Modal Terhadap produksi cengkeh

Modal atau kapital mengandung banyak arti, tergantung pada penggunaannya.

Dalam arti sehari-hari, modal sama artinya dengan harta kekayaan seseorang. Semua harta berupa uang, tabungan, tanah, rumah, mobil, dan lain sebagainya yang dimiliki.

Modal tersebut dapat mendatangkan penghasilan bagi si pemilik modal, tergantung pada usahanya dan penggunaan modalnya. Dalam ilmu ekonomi juga banyak definisi tentang modal.

Menurut Von Bohm Bawerk, arti modal atau kapital adalah segala jenis barang yang dihasilkan dan dimiliki masyarakat, disebut kekayaan masyarakat. Sebagian kekayaan itu digunakan untuk memenuhi kebutuhan konsumsi dan sebagian lagi digunakan untuk memproduksi barang-barang baru dan inilah yang disebut modal masyarakat atau modal sosial. Jadi, modal adalah setiap hasil atau produk atau kekayaan yang digunakan untuk memproduksi hasil selanjutnya (Daniel 2004: 73-74).

Dalam pengertian ekonomi, modal adalah barang atau uang yang bersama-sama faktor-faktor produksi tanah dan tenaga kerja menghasilkan barang-barang baru yaitu dalam hal ini hasil pertanian. Modal adalah barang atau uang yang bersama-sama dengan faktor produksi tanah dan tenaga kerja menghasilkan barang baru dalam hasil pertanian. Modal petani yang diluar tanah adalah ternak, cangkul, alat-alat pertanian, pupuk, bibit, pestisida, hasil panen yang belum dijual. Dalam pengertian yang demikian tanah bisa dimasukkan dalam modal. Bedanya adalah tanah tidak bisa dibuat oleh manusia tapi dibuat oleh alam sedangkan yang lain dibuat oleh manusia. Sedangkan apa yang disebut seluruh tersebut, seluruhnya dibuat oleh tangan manusia (Mubyarto 1989: 106).

Tanah serta alam sekitarnya dan tenaga kerja adalah faktor produksi asli, sedangkan modal dan peralatan merupakan substitusi faktor produksi tanah dan tenaga kerja. Dengan modal dan peralatan, faktor produksi tanah dan tenaga kerja dapat memberikan manfaat yang jauh lebih baik bagi manusia. Dengan modal dan peralatan maka penggunaan tanah dan tenaga kerja juga dapat dihemat. Oleh karena itu, modal dapat dibagi menjadi dua, yaitu *land saving capital* dan *labour saving capital* (Suratiyah 2006: 33).

Modal dikatakan *land saving capital* jika dengan modal tersebut dapat menghemat penggunaan lahan, tetapi produksi dapat dilipat gandakan tanpa harus memperluas areal. Contohnya pemakaian pupuk, bibit unggul, dan pestisida. Modal dikatakan *labour saving*

a) Pengaruh Luas Lahan Terhadap Produksi Cengkeh

Lahan merupakan faktor produksi inti dalam usahatani. Luas penguasaan lahan pertanian merupakan suatu yang sangat penting dalam proses produksi ataupun usahatani misalnya pemilikan lahan sempit sudah pasti kurang efisien dibanding lahan yang lebih luas. Akan tetapi, pada usahatani yang memiliki lahan luas juga sering terjadi ketidak efisienan dalam penggunaan teknologi. Mubyarto (1989), lahan sebagai salah satu faktor produksi yang merupakan pabriknya hasil pertanian yang mempunyai kontribusi yang cukup besar terhadap usahatani. Besar kecilnya produksi dari usahatani antara lain dipengaruhi oleh luas sempitnya lahan yang digunakan. Meskipun demikian, Soekartawi (1993) menyatakan bahwa bukan berarti semakin

luas lahan pertanian maka semakin efisien lahan tersebut. Bahkan lahan yang sangat luas dapat terjadi inefisiensi disebabkan oleh:

- 1) Lemahnya pengawasan terhadap penggunaan faktor-faktor produksi seperti bibit, pupuk, pestisida dan tenaga kerja.
- 2) Terbatasnya persediaan tenaga kerja disekitar daerah itu yang pada akhirnya akan mempengaruhi efisiensi usaha pertanian tersebut.
- 3) Terbatasnya persediaan modal untuk membiayai usaha pertanian tersebut (Soekartawi, 1993)

Sebaliknya dengan lahan yang luasnya relatif sempit, usaha pengawasan terhadap penggunaan faktor produksi semakin baik, penggunaan tenaga kerja tercukupi dan modal yang dibutuhkan tidak terlalu besar.

Penelitian yang dilakukan oleh Tety Suciaty dengan judul Faktor Faktor Produksi dalam Usaha Tani Bawang Merah, faktor lahan merupakan faktor produksi yang paling besar dalam menentukan tingkat produksi. Selain itu, pada penelitian yang dilakukan oleh Dewi Sahara dan Idris (2005) dengan judul Efisiensi Produksi Sistem Usaha Tani Padi Pada Lahan Sawah Irigasi Teknis, luas panen berpengaruh secara nyata terhadap produksi padi.

b) Pengaruh Tenaga Kerja Terhadap Produksi Cengkeh

Tenaga kerja merupakan penduduk yang sudah atau sedang bekerja, yang sedang mencari pekerjaan dan melakukan kegiatan lain seperti bersekolah dan mengurus rumah tangga. Sebagian besar tenaga kerja di Indonesia masih

menggantungkan hidupnya dari sektor pertanian. Dalam usahatani sebagian besar tenaga kerja berasal dari keluarga petani sendiri yang terdiri dari ayah sebagai kepala keluarga, isteri dan anak-anak petani. Tenaga kerja yang berasal dari keluarga petani ini merupakan sumbangan keluarga pada produksi pertanian secara keseluruhan dan tidak pernah dinilai dengan uang (Mubyarto 1989). Ukuran tenaga kerja dapat dinyatakan dalam hari orang kerja (HOK).

Sumber daya alam akan dapat bermanfaat apabila telah diproses oleh manusia secara serius. Semakin serius manusia menangani sumber daya alam semakin besar manfaat yang diperoleh petani. Tenaga kerja merupakan faktor produksi yang penting dan perlu diperhitungkan dalam proses produksi dalam jumlah yang cukup, bukan saja dilihat dari tersedianya tenaga kerja tetapi juga kualitasnya dan macam tenaga kerja juga diperhatikan (Soekartawi, 2003).

Tety Suciaty dengan judul Efisiensi Faktor-Faktor Produksi Dalam Usaha Tani Bawang Merah, menunjukkan hasil bahwa faktor produksi tenaga kerja merupakan faktor produksi yang berpengaruh positif dalam menentukan tingkat produksi.

c) Pengaruh Penggunaan Pupuk Terhadap Produksi Pertanian Cengkeh

Pemberian pupuk penting dalam usahatani yaitu untuk menambah kesuburan bagi tanaman. Akan tetapi, penggunaan pupuk yang berlebih juga tidak baik bagi kondisi tanaman. Pemberian pupuk dengan komposisi yang tepat dapat menghasilkan produk yang berkualitas. Pupuk yang sering digunakan adalah pupuk organik dan

pupuk anorganik. Menurut Sutejo (dalam Rahim dan Diah Retno, 2007), pupuk organik merupakan pupuk yang berasal dari penguraian bagian – bagian atau sisa tanaman dan binatang, misalkan pupuk kandang, pupuk hijau, kompos, bungkil, guano, dan tepung tulang. Sementara itu, pupuk anorganik atau yang biasa disebut sebagai pupuk buatan adalah pupuk yang sudah mengalami proses di pabrik misalnya pupuk urea, TSP, dan KCL.

C. Perspektif Islam Mengenai Produksi

Menurut teori Produksi konvensional, Produksi pada dasarnya yaitu kegiatan yang menghasilkan barang dan jasa yang kemudian dimanfaatkan oleh konsumen. Dr. Muhammad Rawwas Qalahji memberikan pandangan kata produksi dalam bahasa arab dengan kata al-intaj yang secara harfiah dimaknai dengan ijadu sil'atin (mewujudkan atau mengadakan sesuatu) atau khidmatu mu'ayyanatin bi istikhdamu muzayyajin min 'anashir al-intaj dhamina itharu zamanin muhaddadin (pelayanan jasa yang jelas dengan menuntut adanya bantuan penggabungan unsur-unsur produksi yang terbingkai dalam waktu yang terbatas). Dalam perspektif Islam, produksi yaitu suatu usaha untuk menghasilkan dan menambah nilai guna dari suatu barang baik dari sisi fisik materialnya maupun dari sisi moralitasnya, sebagai sarana untuk mencapai tujuan hidup manusia sebagaimana digariskan dalam agama Islam, yaitu mencapai kesejahteraan dunia dan akhirat. Pemahaman lebih lanjut produksi dalam Islam memiliki arti sebagai bentuk usaha keras dalam pengembangan faktor-faktor sumber

produksi yang diperbolehkan. Hal ini sesuai dengan firman Allah Swt dalam surat Al-Maidah ayat 87:

الْمُعْتَدِينَ بِيَدِ اللَّهِ إِنَّ تَعْتَدُوا وَلَا لَكُمْ اللَّهُ أَحَلَّ مَا طَيَّبْتُمْ تُحْرَمُوا لَا ءَامَنُوا الَّذِينَ يَأْتِيهَا

“Hai orang-orang yang beriman, janganlah kamu haramkan apa-apa yang baik yang telah Allah halalkan bagi kamu, dan janganlah kamu melampaui batas. Sesungguhnya Allah tidak menyukai orang-orang yang melampaui batas.”

Al-Ghazali salah satu ekonom Islam yang sangat concern terhadap teori produksi dalam kehidupan masyarakat. Beliau sering menggunakan kata kasab dan islah yang berarti usaha fisik yang dikerahkan manusia dan yang kedua dalam upaya manusia untuk mengelola dan mengubah sumber-sumber daya yang tersedia agar mempunyai manfaat yang lebih tinggi. [1]

Jadi dapat ditarik kesimpulan dari beberapa definisi produksi dalam Islam diatas, yaitu suatu kegiatan yang menghasilkan barang dan jasa dengan mengubah faktor-faktor sumber produksi yang dihalalkan dalam Islam untuk memenuhi kebutuhan manusia baik jasmani maupun rohani untuk mencapai falah. Prinsip dasar ekonomi islam adalah keyakinan kepada Allah SWT sebagai Rabb dari alam semesta. Dengan keyakinan akan peran dan kepemilikan absolut Rabb semesta alam, maka konsep produksi di dalam ekonomi islam tidak semata-mata bermotif memaksimalkan keuntungan dunia, tetapi lebih penting memaksimalkan keuntungan akhirat.

Bagi islam memproduksi sesuatu bukanlah sekedar untuk dikonsumsi sendiri atau dijual kepasar, karena dua motif tersebut hanya terbatas pada kegiatan ekonomi. Namun, islam secara khas menekankan bahwa setiap kegiatan produksi harus pula mewujudkan fungsi sosial. Ini tercermin dalam QS. Al-Hadiid (57):7

“berimanlah kamu kepada ALLAH SWT dan Rasul-Nya dan nafkahkanlah sebagian dari hartamu yang ALLAH SWT telah menjadikan kamu menguasainya. Maka orang-orang yang beriman diantara kamu dan nafkahkanlah (sebagian) dari hartanya memperoleh pahala yang besar.”

Melalui dasar inilah, kegiatan produksi harus bergerak diatas dua garis optimalisasi. Tingkat optimal pertama adalah mengutamakan berfungsinya sumberdaya insani kearah pencapaian kendisi full employment, dimana setiap orang bekerja dan mengasilkan suatu karya kecuali mereka yang seperti ‘udzur syar’i seperti sakit dan lumpuh. Optimalisasi berikutnya adalah dalam hal memproduksi kebutuhan primer (dharuriyyat), lalu kebutuhan sekunder (hajiyyat), dan kebutuhan tersier (tahsiniyyat) secara proposional. Analisa islam terhadap faktor-faktor produksi

a. Analisa Ekonomi Islam Terhadap Sumber Daya Manusia Sebagai Faktor Produksi

Islam telah mengakui tanah sebagai faktor produksi tetapi tidak setepat dalam arti sama yang digunakan di zaman modern. Tanah dianggap sebagai faktor produksi penting yang mencakup semua sumber daya alam yang digunakan dalam proses produksi. Alasan yang dipakai dalam mensikapi tanah sebagai faktor produksi, karena

tanah (dalam Islam) diciptakan dengan banyak manfaat yang dapat memaksimalkan kesejahteraan ekonomi masyarakat.

Jadi menurut penulis, bahwa tanah itu sama-sama diakui sebagai faktor produksi, tetapi juga menurut umum tanah dimanfaatkan untuk bercocok tanam dan untuk tempat tinggal dan mencangkup kekayaan alam yang ada dimuka bumi dan dipergunakan untuk kepentingan individu tetapi dalam Islam tanah sebagai faktor-faktor produksi harus digunakan sedemikian rupa sehingga tujuan pertumbuhan yang berimbang pada akhirnya tercapai, dan digunakan untuk kemanfaatan umum.

b. Analisa Islam Terhadap Modal Sebagai Faktor Produksi

Modal merupakan aset yang digunakan untuk membantu distribusi aset yang berikutnya dan merupakan hasil kerja apabila pendapatan melebihi pengeluaran.

Sedangkan menurut Yusuf Qardawi modal adalah tidak lebih dari pada aset baik berbentuk alat maupun yang semuanya merupakan hasil kerja manusia.

Dalam ekonomi mikro modal dalam menghasilkan modal dari peminjaman memakai bunga. Karena modal merupakan faktor yang amat penting dalam kegiatan ekonomi, sedangkan dalam islam mengakui adanya modal tetapi tidak menonjolkan sedemikian rupa. Sehingga modal merupakan faktor yang dapat berdiri sendiri serta dalam islam modal tidak menarik bunga.

oleh karena itu para pemilik modal yang diinvestasikan dalam industri perdagangan dan lain-lain hendaklah selalu berniat agar proyek investasi atau

mempunyai fungsi sosial serta dengan cara memberi pekerjaan kepada orang lain. Berekonomi seperti ini akan mendapat ridho Allah dan akan punya nilai manfaat.

c. Analisa Ekonomi Islam Terhadap Tenaga Kerja Sebagai faktor Produksi

Dalam Islam buruh bukan hanya suatu jumlah usaha atau jasa abstrak yang ditawarkan untuk dijual kepada para pencari tenaga kerja (manusia). Mereka yang mempekerjakan buruh mempunyai tanggung jawab moral dan sosial. Ia tidak diperbolehkan melakukan pekerjaan-pekerjaan yang tidak diizinkan oleh syari'at.

Jadi tenaga kerja yang dipekerjakan dalam perusahaan, mereka adalah partner pengusaha, tidak boleh ada pertentangan antara pengusaha dan pekerja, sebab mereka saling membantu dalam menghasilkan barang dan jasa yang dibutuhkan masyarakat banyak.

Hubungan kerja antara pengusaha muslim dengan karyawan selalu dilandasi oleh rasa kasih sayang, saling membutuhkan, dan tolong menolong. Pengusaha menyediakan lapangan kerja dan karyawan bekerja dan menerima rizki dari majikannya berupa upah dari jerih payahnya.

Secara lahiriyah golongan tenaga kerja atau pekerja mempunyai kemampuan, ketrampilan, dan keahlian serta ketekunan dan ketelitian yang lebih baik. Sifat tersebut menyebabkan mereka mempunyai produktifitas yang lebih tinggi. Maka para pengusaha tidak segan-segan untuk memberikan upah yang lebih tinggi kepada pekerja tersebut.

D. Penelitian Terdahulu

No	Peneliti, Judul, Lokasi, Tahun, Tujuan	Alat Analisis	Hasil
1	<p>Nama : Tety Suciaty Judul : Efisiensi Faktor-Faktor Produksi dalam Usahatani Bawang. Lokasi : Kabupaten Cirebon Tahun : 2004 Tujuan : Mengetahui tingkat efisiensi penggunaan faktor-faktor produksi lahan, bibit, pupuk buatan, pestisida dan tenaga kerja pada usahatani bawang merah.</p>	<p>Fungsi Produksi Cobb – Douglas</p>	<p>1) Faktor lahan merupakan faktor produksi yang paling besar pengaruhnya dalam menentukan tingkat produksi dalam usahatani bawang merah. 2) Dari semua variabel yang diteliti faktor produksi bibit dan tenaga kerja, mempunyai nilai efisiensi yang lebih kecil dari satu, artinya penggunaan bibit dan tenaga kerja melampaui titik efisiensi</p>
2	<p>Nama : Popy Satiti Judul : Analisis Efisiensi Penggunaan F aktor– Faktor Produksi Pada Usahatani Kopi Lokasi : Di Kecamatan Sumowono Tahun : 2012 Tujuan : 1. Mengukur efisiensi teknis dalam penggunaan faktor-faktor produksi pada usahatani kopi di Kecamatan Sumowono. 2. Mengukur efisiensi harga (alokatif) dalam penggunaan</p>	<p>Fungsi Produksi Cobb – Douglas</p>	<p>1) Besarnya efisiensi teknis pada usahatani kopi di Kecamatan Sumowono adalah sebesar 0,88 hal ini menunjukkan bahwa usahatani kopi di Kecamatan Sumowono tidak efisien secara teknis. 2) Besarnya efisiensi harga (alokatif) dari usahatani kopi di Kecamatan Sumowono yaitu sebesar –5,07 hal ini menunjukkan bahwa usahatani kopi di Kecamatan Sumowono tidak efisien secara harga. Perlu dilakukan pengurangan terhadap penggunaan faktor produksi yang nilai NPMnya kurang dari 1 yaitu faktor produksi lahan dan bibit. Kemudian</p>

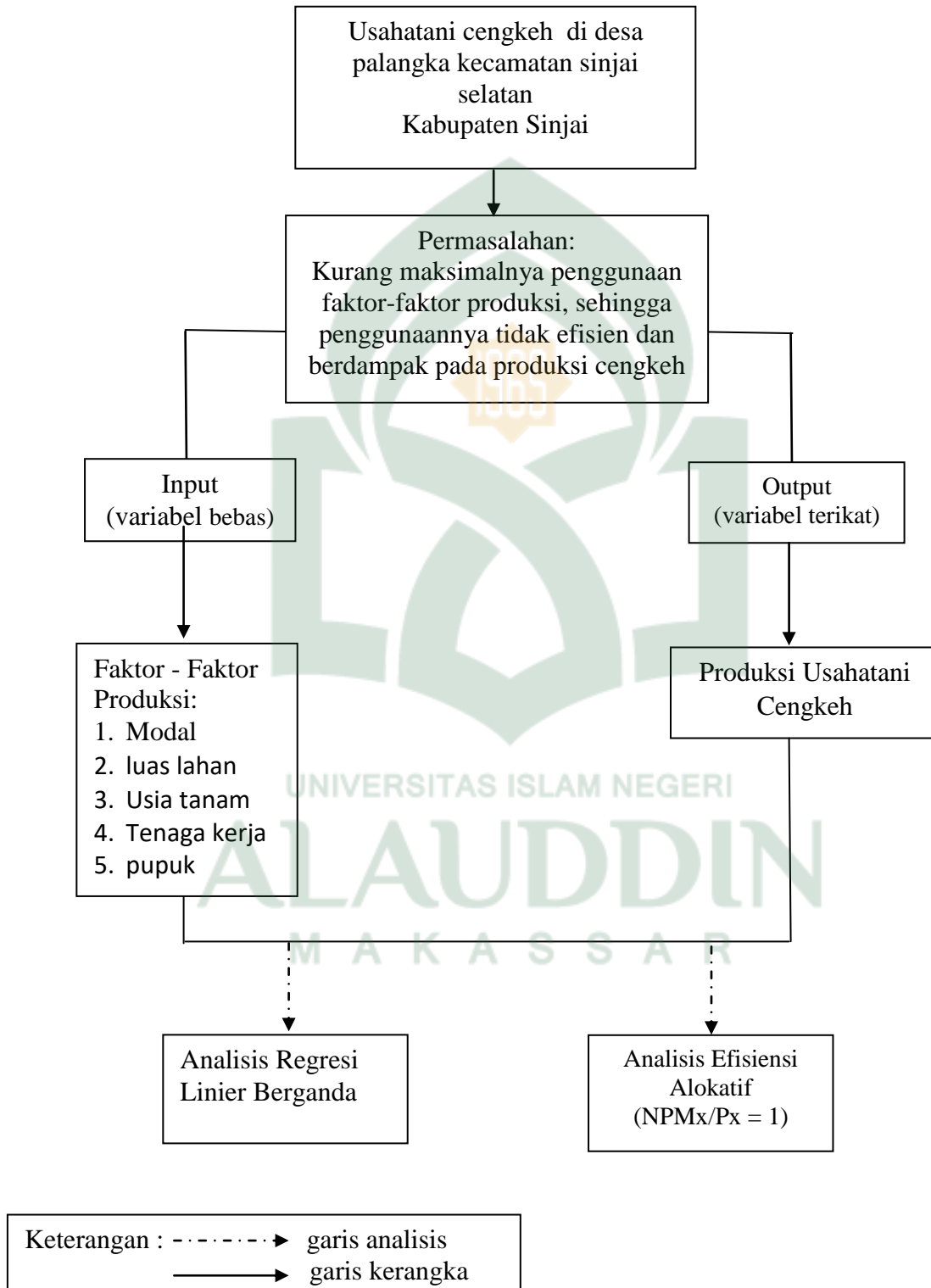
	<p>faktor-faktor produksi pada usahatani kopi di Kecamatan Sumowono.</p> <p>3. Mengukur efisiensi ekonomi dalam penggunaan faktor-faktor produksi pada usahatani kopi di Kecamatan Sumowono.</p>		<p>perlu penambahan faktor produksi yang nilai NPMnya lebih dari 1 yaitu faktor produksi tenaga kerja dan pupuk. Faktor produksi lahan merupakan faktor produksi tetap yang tidak bisa dikurangi</p> <p>3) Besarnya efisiensi ekonomi dari usahatani kopi di Kecamatan Sumowono yaitu sebesar -4,46 hal ini menunjukkan usahatani kopi di Kecamatan Sumowono tidak efisien secara ekonomi karena nilainya kurang dari satu</p>
3	<p>Nama : Dewi Sahara dan Idris Judul : Efisiensi Produksi Sistem Usaha Tani Padi Pada Lahan Sawah Irigasi Teknis. Lokasi : Kecamatan Uepai, Kabupaten Konawe, Sulawesi Tenggara Tahun : 2005 Tujuan : Untuk mengevaluasi kinerja petani di dalam berusaha tani padi sawah sehingga diperoleh gambaran tingkat efisiensi sarana produksi terhadap produksi padi sawah.</p>	<p>Fungsi Produksi Cobb - Douglas</p>	<p>1) Luas panen, pestisida, dan tenaga kerja berpengaruh positif terhadap produksi padi sawah dimana peningkatan produksi masih bisa dicapai dengan penambahan ketiga faktor produksi tersebut.</p> <p>2) Hasil uji efisiensi alokatif menunjukkan bahwa untuk mendapatkan pendapatan yang maksimal petani perlu mengurangi penggunaan pupuk</p>
4	<p>Nama : Nurmala, Made antara Judul : Efisiensi Penggunaan inpu produksi pada</p>	<p>Fungsi Produksi Cobb - Douglas</p>	<p>1) input produksi yang digunakan dalam usahatani cengkeh yang terdiri jumlah pohon, pupuk urea,</p>

	<p>usahatani Cengkeh di Kecamatan dako pamean Kabupaten Toli-toli Lokasi Kecamatan dako pamean Kabupaten Toli-toli Tahun : 2015 Tujuan : Untuk mengetahui besar pengaruh penggunaan input produksi dan untuk mengetahui tingkat efisiensi pengaruh penggunaan input produksi.</p>		<p>pupuk Za, Pupuk Phonska, Tenaga kerja secara bersama-sama (simultan) berpengaruh pad variabel Y. 2) tingkat efisiensi jumlah pohon < 1, berarti input yang digunakan dari sisi harga setiap input tidak efisien dan perlu dikurangi. pada variabel pupuk urea, pupuk ZA, pupuk phonska, dan tenaga kerja > 1 berarti inpiut belum efisien ditinjau dari harga maka harus ditambah</p>
--	--	--	---

E. *Kerangka Fikir*

Usahatani adalah kegiatan untuk memproduksi di lingkungan pertanian yang pada akhirnya akan dinilai dari biaya yang dikeluarkan dan penerimaan yang diperoleh. Penggunaan faktor-faktor produksi dalam usahatani cengkeh yaitu luas lahan, tenaga kerja, pupuk, bibit, modal dan pestisida akan berpengaruh pada jumlah produksi yang dihasilkan dan akan mempengaruhi keuntungan yang akan diperoleh petani. Dalam kerangka pemikiran pemikiran perlu di jelaskan secara teoritis mengenai hubungan ke dua variabel yaitu variabel dependent dengan variabel independent. dimana variabel

Metode yang digunakan untuk mengetahui faktor-faktor produksi yang berpengaruh terhadap produksi cengkeh yaitu dengan menggunakan analisis fungsi produksi Cobb-Douglas. Alat yang digunakan adalah analisis Regresi Linier Berganda dengan melihat nilai thitung dapat diketahui faktor yang berpengaruh nyata terhadap produksi cengkeh. Selanjutnya dilakukan analisis efisiensi penggunaan faktor-faktor produksi yang berpengaruh terhadap produksi cengkeh untuk mengetahui apakah usahatani tersebut sudah efisien. Dengan melihat nilai produk marginal (NPM) dapat diketahui sudah efisien atau tidak penggunaan faktor-faktor produksinya. Apabila NPM_x sama dengan P_x , maka penggunaan faktor produksi tersebut efisien. Menurut Soekardono (2005), untuk menentukan tingkat produksi optimum menurut konsep efisiensi ekonomis, tidak cukup hanya dengan mengetahui fungsi produksi, tetapi ada syarat lagi yang harus diketahui, yaitu rasio harga *inputoutput*. Agar keuntungan mencapai maksimum maka turunan pertama fungsi tersebut harus sama dengan nol, sehingga diperoleh nilai produk marginal (NPM) dari faktor produksi yang digunakan harus sama dengan harga satuan faktor produksi itu (P_x). Kerangka penelitian disajikan Gambar.




F. *Hipotesis Penelitian Cengkeh*

Hipotesis merupakan jawaban sementara terhadap masalah penelitian, yang kebenarannya harus diuji secara empiris. Hipotesis menyatakan hubungan apa yang kita cari atau yang ingin kita pelajari. Hipotesis yang dimaksud adalah pernyataan yang diterima secara sementara sebagai suatu kebenaran sebagaimana adanya, pada saat fenomena dikenal dan merupakan dasar kerja serta panduan dalam verifikasi (Moch. Nazir, 1999). 39

Berdasarkan teori dan kerangka pemikiran teoritis yang telah diuraikan sebelumnya maka hipotesis yang dirumuskan dalam penelitian ini adalah sebagai berikut :

- a) Diduga adanya pengaruh positif penggunaan faktor produksi modal, terhadap jumlah produksi ushatani cengkeh di Desa Palangka Kecamatan Sinjai Selatan Kabupaten Sinjai.
- b) Diduga adanya pengaruh positif penggunaan faktor produksi luas lahan, terhadap jumlah produksi ushatani cengkeh di Desa Palangka Kecamatan Sinjai Selatan Kabupaten Sinjai.
- c) Diduga adanya pengaruh positif penggunaan faktor produksi usia tanam, terhadap jumlah produksi ushatani cengkeh di Desa Palangka Kecamatan Sinjai Selatan Kabupaten Sinjai.

- d) Diduga adanya pengaruh positif penggunaan faktor produksi tenaga kerja, terhadap jumlah produksi ushatani cengkeh di Desa Palangka Kecamatan Sinjai Selatan Kabupaten Sinjai.
- e) Diduga adanya pengaruh positif penggunaan faktor produksi pupuk, terhadap jumlah produksi ushatani cengkeh di Desa Palangka Kecamatan Sinjai Selatan Kabupaten Sinjai.



BAB III

METODE PENELITIAN

A. Lokasi Penelitian dan Waktu Penelitian

Kabupaten Sinjai merupakan Kecamatan yang menjadi produsen Cengkeh. Dalam penelitian ini diambil lokasi yang menghasilkan Cengkeh yaitu didesa Palangka Kecamatan Sinjai Selatan sebagai daerah sampel Kabupaten Sinjai. karena desa palangka merupakan salah satu daerah penghasil cengkeh di kecamatan sinjai selatan . Penelitian dilakukan di desa Palangka pada bulan Juli 2017

B. Jenis dan Sumber Data

Data yang digunakan dalam penelitian ini adalah data primer dan data sekunder.

1. Data primer merupakan sumber data penelitian yang diperoleh secara langsung dari sumber aslinya tanpa melalui perantara dalam penelitian ini yang menjadi narasumber adalah petani di Desa Palangka Kecamatan Sinjai Selatan.
2. Data sekunder merupakan data penelitian yang diperoleh secara tidak langsung melalui perantara. Data sekunder pada umumnya berupa bukti, catatan yang telah tersusun atau berada dalam arsip dan biasa juga dipublikasikan (indrianto, 1999)

C. Metode Pengumpulan Data

Metode pengumpulan data dalam penelitian ini adalah melalu Metode wawancara Data penelitian diperoleh dengan cara melakukan wawancara dengan

petani Cengkeh dengan menggunakan alat panduan kuesioner yang berisi pertanyaan-pertanyaan yang terkait dengan penelitian.

Dan selanjutnya melalui metode dokumentasi Selain menggunakan metode wawancara data penelitian diperoleh dengan cara mengumpulkan dan menganalisis data-data yang telah ada baik dari penelitian-penelitian terdahulu, dokumen, buku dan data BPS (badan pusat statistic) sebagainya.

D. Pemilihan Populasi dan Sampel

Populasi (*universe*) adalah totalitas dari semua objek atau individu yang memiliki karakteristik tertentu, jelas dan lengkap yang akan diteliti (bahan penelitian). Objek atau nilai disebut unit analisis atau elemen populasi. Unit analisis dapat berupa orang, perusahaan, hasil produksi, rumah tangga dan pertanian. (Hasan, 2002:84). Dalam penelitian ini yang menjadi populasi adalah petani Cengkeh di Desa Palangka Kecamatan Sinjai Selatan yaitu sebanyak 1.120 orang.

Sampel sendiri adalah bagian dari populasi yang diambil melalui cara-cara tertentu yang juga memiliki karakteristik tertentu, jelas dan lengkap yang dianggap bisa mewakili populasi. (Hasan, 2002 :84).

Dalam penelitian ini besaran sampel ditentukan berdasarkan persamaan slovin

$$N = \frac{n}{1+n(e)^2}$$

Dimana :

n : Sampel

N : Populasi

e : Nilai kritis (batas ketelitian) yang diinginkan (persen kelonggaran) ketidaktelitian karena kesalahan pengambilan sampel populasi. Interval keyakinan yang digunakan dalam penelitian ini sebesar 90%.

$$\begin{aligned}
 N &= \frac{696}{1+696 (10\%)^2} \\
 &= \frac{696}{1+6,96} \\
 &= 87,43 = 87
 \end{aligned}$$

E. Teknik Pengolahan dan Analisis Data

Penelitian ini ditulis dengan pendekatan kuantitatif yang berbentuk asosiatif, artinya penelitian ini dilakukan untuk menganalisis ada tidaknya hubungan secara signifikan antara variabel modal, luas lahan pertanian, Usia tanam, Tenaga kerja, Pupuk, terhadap usahatani cengkeh di Desa Palangka Kecamatan Sinjai Selatan Kabupaten Sinjai. Data dalam penelitian berbentuk interval atau ratio dan untuk pengujian hipotesisnya menggunakan regresi berganda yang dinyatakan dalam bentuk fungsi sebagai berikut :

Dengan melihat faktor-faktor yang mempengaruhi tingkat penggunaan faktor produksi pada usahatani cengkeh maka model analisis yang digunakan adalah sebagai berikut:

$$Y = F (X_1, X_2, X_3, X_4, X_5) \dots\dots\dots (3.1)$$

$$Y = \beta_0 X_1^{\beta_1} X_2^{\beta_2} X_3^{\beta_3} X_4^{\beta_4} X_5^{\beta_5} e_{\mu} \dots\dots\dots (3.2)$$

Karena satuan setiap variabel majemuk maka harus dilogaritma naturalkan sehingga linear maka membentuk persamaan sebagai berikut:

$$\ln Y = \beta_0 + \beta_1 \ln X_1 + \beta_2 \ln X_2 + \beta_3 \ln X_3 + \beta_4 \ln X_4 + \beta_5 \ln X_5 + \mu \dots\dots\dots (3.3)$$

Dimana:

Y = Produksi usahatani cengkeh (Kg)

X₁ = Modal (Rupiah)

X₂ = Luas lahan (Ha)

X₃ = Usia tanam

X₄ = Tenaga Kerja (Orang)

X₅ = Pupuk

B₀ = Konstanta

B₁-β₃ = Parameter

μ = Error Term

1. Uji Asumsi Klasik

Uji asumsi klasik adalah persyaratan statistik yang harus dipenuhi pada analisis regresi linear berganda yang berbasis *Ordinary Least Square* (OLS). Uji asumsi klasik terbagi menjadi empat yaitu:

a. Uji Normalitas

Uji normalitas bertujuan untuk menguji apakah dalam model regresi, variabel terikat dan variabel bebas keduanya mempunyai distribusi normal atau tidak. Model regresi yang baik adalah memiliki distribusi data normal atau mendekati normal. Salah satu metode untuk mengetahui normalitas adalah dengan menggunakan metode analisis grafik, baik dengan melihat grafik secara histogram ataupun dengan melihat secara *Normal Probability Plot*. Normalitas data dapat dilihat dari penyebaran data (titik) pada sumbu diagonal pada grafik *Normal Probability Plot* atau dengan melihat histogram dari residualnya.

b. Uji Multikolinearitas

Uji ini bertujuan untuk menguji apakah dalam model regresi ditemukan adanya korelasi antara variabel independen. Model yang baik seharusnya tidak terjadinya korelasi yang tinggi diantara variabel bebas. *Tolerance* mengukur variabilitas variabel bebas yang terpilih yang tidak dapat dijelaskan oleh variabel bebas lainnya. Jadi nilai toleransi rendah sama dengan nilai VIF tinggi (karena $VIF = 1/tolerance$) dan menunjukkan adanya kolinearitas yang tinggi. Nilai cutoff yang umum dipakai adalah *tolerance* 0,1 atau sama dengan nilai VIF diatas 10.

c. Uji Heterokedastisitas

Uji ini bertujuan untuk menguji apakah pada model regresi terjadi ketidaksamaan variansi dari residual satu pengamatan ke pengamatan lain. Model regresi yang baik adalah homoskedastisitas atau tidak terjadi heterokedastisitas. Untuk mendeteksi ada tidaknya heterokedastisitas dalam penelitian ini dilakukan dengan analisis grafik.

d. Uji Autokorelasi

Uji autokorelasi bertujuan menguji apakah model regresi adanya korelasi antara kesalahan pengganggu pada periode t dengan kesalahan pengganggu pada periode $t-1$ (sebelumnya). Salah satu metode analisis untuk mendeteksi ada tidaknya autokorelasi adalah dengan melakukan pengujian nilai Durbin Watson (DW test). (Nuratul Awalia, 2016)

2. Uji Hipotesis

Uji hipotesis merupakan jawaban sementara dari rumusan masalah dalam penelitian, dimana rumusan masalah dalam penelitian yang ada di bab 1 telah dinyatakan dalam bentuk kalimat pertanyaan. Dalam penelitian ini menggunakan hipotesis *asosiatif* untuk melihat pengaruh dari variabel. Uji hipotesis terbagi menjadi tiga yaitu:

a. Uji Simultan (Uji F)

Uji F ini biasa digunakan untuk mengetahui pengaruh variabel independen secara signifikan terhadap variabel dependen. Dimana jika nilai signifikan $< 0,05$ atau variabel independen secara bersama-sama memiliki pengaruh terhadap variabel dependen, artinya perubahan yang terjadi pada variabel terikat dapat dijelaskan oleh perubahan variabel bebas, dimana tingkat signifikansi yang digunakan yaitu 0,05%.

b. Uji Parsial (Uji t)

Uji t dilakukan untuk mengetahui pengaruh secara parsial variabel independen (Modal (X1), Luas lahan (X2), Usia tanam, tenaga kerja (X4)) terhadap variabel dependen (Jumlah produksi (Y)) dan bahwa menganggap variabel dependen yang lain konstan. Signifikansi tersebut dapat diestimasi dengan melihat nilai signifikan, apabila nilai signifikan $< 0,05$ maka variabel independen secara individual mempengaruhi variabel dependen, sebaliknya jika nilai signifikan $> 0,05$ maka dapat dikatakan bahwa variabel independen secara parsial tidak mempengaruhi variabel dependen.

c. Uji Koefisien Determinasi (R^2)

Koefisien determinasi merupakan besaran yang menunjukkan besarnya variasi variabel dependen yang dapat dijelaskan oleh variabel independennya. Dengan kata lain, koefisien determinasi ini digunakan untuk mengukur seberapa jauh variabel-variabel bebas dalam menerangkan variabel terikatnya.

3. Analisis efisiensi Harga (alokatif)

Usahatani Cengkeh dapat dikatakan efisien apabila nilai produk marginal (NPM) suatu faktor produksi sama dengan harganya. Untuk mengetahui tingkat efisiensi alokatif dari usahatani ditunjukkan dengan nilai rasio NPM_{xi} dengan P_{xi} dari masing-masing faktor produksi.

Menurut Soekartawi (2003) terdapat tiga efisiensi yang harus diukur antara lain efisiensi teknis, alokatif dan efisiensi ekonomis, namun dalam rencana penelitian ini hanya akan di lihat tingkat efisiensi harga (alokatif). Efisiensi alokatif (harga)

Analisis efisiensi digunakan untuk melihat apakah input atau faktor produksi yang digunakan dalam usahatani cengkeh sudah efisien atau belum. Efisiensi penggunaan faktor produksi dapat dihitung dengan menggunakan efisiensi harga yaitu nilai produk marjinal input (NPM_x) sama dengan harga input. untuk mengetahui efisiensi harga dapat dihitung dengan persamaan. (Hanafie,2010)

$$E_p = \frac{dy/y}{dx/x} = \frac{dy \cdot x}{dx \cdot y}$$

$$= \frac{PM \text{ (Produk marginal)}}{PR \text{ (Produk rata-rata)}}$$

$$\pi = TR - T$$

π max tercapai pada saat $\pi' = 0$

$$\frac{dy/Py}{dx} = \frac{dx/Px}{dx}$$

$$\frac{dy/Py}{dx} = P_x$$

$$MPP \cdot Py = P_x$$

$$NPM_x = P_x \text{ jadi } \frac{NPM_{xi}}{P_{xi}} = 1$$

Keterangan :

NPM_{xi} = nilai produk marginal (Rp)

P_y = harga produk persatuan (Rp)

E_{pi} = elastisitas produk ke-i

Y = produksi (kg)

X_i = faktor produksi ke i

Kondisi efisiensi harga menghendaki NPM_x sama dengan harga input produksi X atau dapat dituliskan dengan persamaan sebagai berikut :

$$P_x = \frac{b.Y.P_y}{X} \text{ atau } 1 = \frac{b.Y.P_y}{X.P_x}$$

Dimana :

NPM = Nilai Produk Marjinal

b = Koefisien Regresi

Y = Jumlah Produksi Cengkeh di Desa Palangka (Y)

P_y = Harga produksi cengkeh di Desa Palangka (Rp)

X = Jumlah masing-masing input produksi cengkeh (Kg)

P_x = Harga masing- masing input produksi cengkeh (Rp)

Dengan ketentuan :

- 1) Jika $NPM = 1$ Maka penggunaan input produksi mencapai efisiensi
- 2) Jika $NPM > 1$ maka penggunaan input produksi belum (kurang) efisien sehingga perlu ditambahkan jumlah penggunaan input produksi
- 3) Jika $NPM < 1$ maka penggunaan input produksi tidak efisien sehingga perlu dikurangi jumlah penggunaan input produksi

F. Variabel Penelitian dan Definisi Operasional

Penelitian ini menggunakan satu variabel dependen (Y) dan lima variabel independen (X). Definisi variabel yang digunakan dalam penelitian ini adalah:

1. Jumlah produksi (Y)

Jumlah produksi adalah jumlah total produksi cengkeh yang dihasilkan petani dalam satu kali masa Panen. Satuan yang dipakai adalah kilogram (kg).

2. Modal (X1)

Modal adalah jumlah modal berupa (barang/uang) yang di keluakan untuk membiayai berbagai pengeluaran untuk menghasilkan produksi cengkeh yang baik

3. Luas lahan (X2)

Luas lahan adalah jumlah luas tanah garapan untuk menanam cengkeh dalam satu kali masa tanam. Satuan yang digunakan untuk mengukur luas lahan adalah meter persegi (m²)/Ha.

4 Usia tanam

Usia tanam cengkeh adalah lama tanaman cengkeh yang sudah berproduksi diukur dalam satuan tahun

5. tenaga kerja (X4)

Tenaga kerja adalah jumlah tenaga kerja yang dipakai dalam usahatani cengkeh dalam satu kali masa Tanam dan masa panen mulai dari mengolah tanah, penanaman, pemeliharaan sampai panen baik dari dalam keluarga maupun dari luar keluarga. Tenaga kerja yang digunakan tidak dibedakan atas jenis kelamin. Satuan yang digunakan adalah orang atau hasil produksi dalam satuan per Kg dengan anggapan dalam satuan Kg tiap harinya .

6. Pupuk (X5)

Pupuk adalah jumlah penggunaan pupuk dalam satu kali masa tanam dengan satuan kilogram (Kg).

BAB IV

HASIL PENELITIAN DAN PEMBAHASAN

A. Gambaran Umum Daerah Penelitian

Kabupaten Sinjai merupakan salah satu Kabupaten di Provinsi Sulawesi selatan yang memiliki luas wilayah mencapai 316,6 mi². Secara geografis, wilayah Kabupaten Sinjai terletak di bagian timur Provinsi Sulawesi Selatan, dengan potensi sumberdaya alam yang cukup menjanjikan untuk dikembangkan, disamping memiliki luas wilayah yang relatif luas. Kabupaten Sinjai secara astronomis terletak 50 2' 56" - 50 21' 16" Lintang Selatan (LS) dan antara 1190 56' 30" - 1200 25' 33" Bujur Timur (BT), yang berada di Pantai Timur Bagian Selatan Provinsi Sulawesi Selatan dengan batas-batas Sebelah Utara berbatasan dengan Kabupaten Bone, Sebelah Timur berbatasan dengan Teluk Bone, Sebelah Selatan berbatasan dengan Kabupaten Bulukumba dan Sebelah Barat berbatasan dengan Kabupaten Gowa.

Secara administrasi Kabupaten Sinjai terdiri dari 9 (sembilan) kecamatan, dan sebanyak 80 (delapan puluh) desa/kelurahan. Kesembilan kecamatan yang terdapat di kabupaten Sinjai yaitu Kecamatan Sinjai Utara, Kecamatan Sinjai Timur, Kecamatan Sinjai Barat, Kecamatan Sinjai tengah, Kecamatan Sinjai Selatan, Kecamatan Sinjai Borong, Kecamatan Bulupoddo, Kecamatan Tellulimpoe, Kecamatan Pulai Sembilan . Kabupaten Sinjai terletak arah timur dari Kota Makassar dengan jarak 233 Km dari Kota Makassar, Ibukota Provinsi Sulawesi Selatan. Untuk lebih jelasnya, wilayah administrasi Kabupaten Sinjai, dapat dilihat pada tabel dan gambar berikut.

Tabel 4.1 Letak dan Klasifikasi Kecamatan di Kabupaten Sinjai

No	NAMA KECAMATAN	Ibu Kota Kecamatan	Luas Wilayah		JUMLAH
			m ²	%	Kel./ Desa
1	Sinjai Barat	Manipi	135,53	16,53	9
2	Sinjai Borong	Pasir Putih	66,97	8,17	8
3	Sinjai Selatan	Bikeru	131,99	16,10	11
4	Tellulimpoe	Mannanti	147,30	17,96	11
5	Sinjai Timur	Mangarabombang	71,88	8,77	13
6	Sinjai Tengah	Lappadata	129,70	15,82	11
7	Sinjai Utara	Balangnipa	29,57	3,61	6
8	Bulupoddo	Bulupoddo	99,47	12,13	7
9	P Sembilan	Kambuno	7,55	0,92	4
Jumlah			819,96	100	80

Sumber : Kab. Sinjai Dalam Angka, Th. 2016

Kabupaten Sinjai memiliki 3 (tiga) dimensi wilayah, yakni wilayah laut/pantai, wilayah dataran rendah dan wilayah dataran tinggi. Secara morfologi, kondisi topografi wilayah Kabupaten Sinjai sangat bervariasi, yaitu dari area dataran hingga area yang bergunung. Sekitar 38,26 persen atau seluas 31.370 Ha merupakan kawasan dataran hingga landai dengan kemiringan 0 - 15 persen. Area perbukitan hingga bergunung dengan kemiringan di atas 40 persen, diperkirakan seluas 25.625 Ha atau 31,25 persen. Wilayah Kabupaten Sinjai didominasi oleh bentuk wilayah perbukitan dan pegunungan. Meskipun demikian di wilayah ini tidak terdapat gunung berapi. Daerah pegunungan di Kabupaten Sinjai sebagian besar terletak di Kecamatan Sinjai Barat, Kecamatan Sinjai Tengah, Kecamatan Sinjai Selatan, Kecamatan Sinjai Borong dan Kecamatan Bulupoddo. Akibat kondisi topografi tersebut maka pengembangan wilayah Kabupaten Sinjai menjadi terbatas. Dari 9 (sembilan) kecamatan yang ada di Kabupaten Sinjai, kecamatan yang memiliki wilayah datar

yang cukup luas adalah Kecamatan Sinjai Timur, Kecamatan Sinjai Utara dan Kecamatan Pulau Sembilan. Dataran yang memiliki sumberdaya air yang cukup dimanfaatkan masyarakat sebagai areal persawahan. Ketinggian dari permukaan laut wilayah Kabupaten Sinjai, bervariasi dari 0 - 1.000 Meter Diatas permukaan Laut (MDPL). Sehingga mata pencarian masyarakatnya pun sangat beragam mulai dari petani, pegawai, nelayan dan lain-lain. Salah satu sektor andalan dalam perekonomian di Kabupaten Sinjai adalah sektor Pertanian yang salah satunya terdapat di Kecamatan Sinjai Selatan yang terdiri dari 11 Desa Palangka, Sanggiaseri, Puncak, Polewali, Songing, Aska, Palae, Talle, Bulukamase, Alenangka, Gareccing dengan jumlah yang penduduk mencapai 38.494 jiwa. Kecamatan Sinjai Selatan merupakan salah satu kecamatan yang terluas ketiga selain itu Kecamatan ini mampu memberikan kontribusi yang besar dalam bidang Pertanian, dimana dari ke 11 desa merupakan daerah penghasil cengkeh.

Tabel 4.1, penelitian ini dilakukan di Kecamatan Sinjai Selatan Kabupaten Sinjai Utara dengan pertimbangan bahwa Kecamatan Sinjai Selatan merupakan daerah penghasil Cengkeh. dimana hampir semua desa merupakan penghasil cengkeh Desa Palangka, Sanggiaseri, Puncak, Polewali, Songing, Aska, Palae, Talle, Bulukamase, Alenangka, Gareccing Dan berdasarkan data letak Desa hampir seluruhnya berada pada daerah pegunungan, sehingga mata pencaharian masyarakatnya mayoritas sebagai Petani.

Desa Palangka dipilih menjadi tempat penelitian karena disana merupakan salah satu penghasil cengkeh terbanyak dibandingkan desa lainnya dan mayoritas

penduduk di desa palangka hampir semua memiliki perkebunan cengkeh hal ini ditunjukkan oleh total produksi pada tahun 2014 yang diperoleh sebanyak 4,00 kw/ha. Desa Palangka salah satu Desa yang terdiri dari 11 Desa yang berada di wilayah Kecamatan Sinjai selatan.

Saat ini dengan luas wilayah mencapai 1000.68 ha. Berdasarkan pada pembagian wilayah menurut penggunaannya yaitu luas wilayah pemukiman yaitu 54,30 ha/m², luas wilayah persawahan yaitu 236,28 ha/m², luas wilayah per-kebunan 443,30 ha/m², luas wilayah pekarangan 12,14 ha/m², luas wilayah pekuburan 1,00 ha/m², perkantoran 1,00 ha/m², luas prasaranan umum lainnya 28,44 ha/m². Jarak Desa ke ibukota Kecamatan yaitu Kelurahan Bikeru sekitar 7 km dengan lama jarak tempuh ketika menggunakan kendaraan bermotor sekitar 1 jam sedangkan dengan berjalan kaki sekitar dua jam. Dan jarak ke ibu kota Kabupaten sekitar 32 km dengan lama jarak tempuh menggunakan kendaraan bermotor sekitar 2 jam sedangkan dengan berjalan kaki membutuhkan waktu sekitar 4 jam. Dan jarak ke ibu kota Provinsi sekitar 220 km dengan lama jarak tempuh menggunakan kendaraan sekitar 5 jam perjalanan sedangkan dengan berjalan kaki sekitar 72 jam. Sedangkan secara administratif Desa Palangka terdiri dari lima Dusun yaitu Dusun honto, dusun baru, dusun sumpang ale, dusun pao-pao, dusun maroanging.

B. Aspek Geografis

Kondisi geografis wilayah berada di daerah dataran tinggi dengan ketinggian mencapai sekitar 454 m dari permukaan laut. Dengan kondisi wilayah berhawa sejuk karena berada didataran tinggi, maka keadaan topografi yaitu kebanyakan daerah berbukit-bukit yang mencapai 720,00 Ha , dan secara geologis wilayahnya memiliki

jenis tanah berwarna merah yang berstruktur lempungan. Di samping itu wilayah Desa Palangka merupakan daerah tertinggi di Kecamatan sinjai selatan yang memiliki 2 (dua) iklim tropis dengan suhu rata-rata mencapai 28° C serta memiliki dua tipe musim yaitu musim kemarau dan musim hujan, di mana musim hujan terjadi mulai pada bulan Desember sampai April sementara musim kemarau terjadi pada bulan Mei sampai bulan November yang berputar setiap tahunnya. Di samping memiliki jumlah curah hujan rata-rata setiap tahun yang mencapai 68 mm.

C. Aspek Demografi

Dalam pelaksanaan suatu pembangunan, faktor yang sangat berpengaruh yaitu penduduk. Karena pada dasarnya penduduk tidak hanya menjadi sasaran tapi juga menjadi pelaksana dalam suatu pembangunan. Jadi, demi menunjang keberhasilan suatu pembangunan, perkembangan penduduk sangat dibutuhkan yang memiliki ciri-ciri serta karakteristik yang dapat memberikan kontribusi dalam pembangunan.

Jumlah penduduk berdasarkan data di profil desa di Desa Palangka tahun 2016 berjumlah 3418 jiwa, dengan jumlah penduduk. Rasio jumlah penduduk berjenis kelamin perempuan lebih banyak dari penduduk yang berjenis kelamin laki-laki perdesa dengan perbandingan 1738 jiwa laki-laki dan 1680 jiwa perempuan.

Jumlah penduduk yang besar tidak hanya menjadi modal pembangunan, akan tetapi dapat juga menjadi beban, bahkan dapat menimbulkan berbagai permasalahan seperti kebutuhan akan lapangan kerja, kebutuhan perumahan, pendidikan dan sebagainya. Selain itu komposisi penduduk yang tidak seimbang antara jumlah penduduk muda dengan usia produktif dapat menyebabkan rendahnya produktifitas.

Begitu pula dengan persebaran penduduk yang tidak seimbang dapat menimbulkan berbagai permasalahan.

1) Keadaan Penduduk

Jenis kelamin yaitu menjadi salah satu faktor yang dapat mempengaruhi kemampuan kerja seseorang dan juga menjadi patokan dalam menentukan perbedaan pembagian kerja. Karena ada beberapa pekerjaan yang dilakukan oleh laki-laki dan perempuan mempunyai perbedaan.

Tabel 4.2 Jumlah Penduduk Berdasarkan Jenis Kelamin, Tahun 2016

Jenis kelamin	Jumlah jiwa	Presentase (%)
Laki – laki	1738	50,8 %
Perempuan	1680	49,1 %
Total	3418	100

Sumber: Profil Desa Palangka, Tahun 2016

Berdasarkan data yang diperoleh penduduk dapat dikelompokkan menurut jenis kelamin. Untuk lebih jelasnya dapat dilihat pada tabel 4. jumlah penduduk yaitu sebesar 3418 jiwa dan mayoritas penduduk perempuan sebanyak 1680 jiwa dengan presentase 49,1% dan penduduk pria sebanyak 1738 dengan presentase 50,8 %. Hal ini menunjukkan bahwa pertumbuhan penduduk di Desa Palangka cukup tinggi dan paling banyak. Dari presentasi tersebut penduduk laki lebih dominan meskipun perbandingan antara jumlah penduduk laki-laki dan perempuan di Desa Palangka tidak terlalu besar. banyaknya jumlah penduduk laki-laki akan menentukan jenis pekerjaan yang dilakukan

2) Keadaan Ekonomi

Struktur ekonomi yang menggambarkan pilar-pilar kemampuan dan potensi perekonomian Desa dapat dilihat dari peran sektoral dalam perekonomian dari berbagai sektor diantaranya pertanian, perkebunan, Peternakan, jasa dan perdagangan. Dari sekian sektor potensi perekonomian, sektor Perkebunan dan pertanian merupakan sektor utama yang memberikan kontribusi terbesar dalam struktur ekonomi Desa.

D. Analisis Deskripsi Responden

Analisis deskripsi adalah langkah pertama yang perlu dilakukan untuk mengetahui bagaimana gambaran umum data yang dikumpulkan dari responden.

1) Kelompok Umur

Umur yaitu untuk melihat kemampuan fisik dan kesehatan mental spiritual untuk melakukan kegiatan produksi. Umur yang produktif akan lebih efektif dalam beraktifitas dibandingkan dengan belum atau tidak produktif. Tingkat kemampuan kerja dari manusia sangat tergantung pada tingkat umur. Umur yang lebih muda atau tua cenderung menuju pada kondisi yang belum atau sudah tidak optimal untuk bekerja. Adapun distribusi responden berdasarkan tingkat umur dapat dilihat pada tabel 4.3 berikut:

Tabel 4.3, menunjukkan distribusi responden berdasarkan kelompok umur dan paling banyak yaitu Petani yang berumur 31 - 40 tahun. Hal ini menunjukkan bahwa dalam penelitian ini nelayan yang menjadi responden kebanyakan yang berusia produktif, karena pada dasarnya jenis pekerjaan sebagai Petani adalah jenis

pekerjaan yang dilakukan berdasarkan keturunan. Usia produktif dalam melakukan suatu pekerjaan akan mampu meningkatkan produktivitas.

Tabel 4.3 Distribusi Responden Berdasarkan Tingkat Umur Petani, Tahun 2016

Umur	Frekuensi (n)	Persentase (%)
21 – 30	34	39,0%
31 – 40	36	41,3 %
41 – 50	11	12,64 %
51 ke atas	6	6,89 %
Jumlah	87	100

Sumber : Hasil olahan data primer, Tahun 2016

2) Pendidikan Petani

Pendidikan berfungsi menyiapkan salah satu input dalam proses produksi yaitu tenaga kerja, agar dapat bekerja dengan produktif karena memiliki kualitas yang baik, dengan demikian pendidikan diharapkan pula dapat mengatasi keterbelakangan dan dapat memotivasi untuk berprestasi. Responden yang lebih dinamis dan aktif dalam mencari informasi yang berhubungan dengan teknologi maupun pasar. Untuk lebih jelasnya tingkat pendidikan dari responden dapat dilihat pada tabel 4.3 berikut:

Tabel 4.4 Distribusi Responden Berdasarkan Tingkat Pendidikan Petani Tahun 2017

Tingkat Pendidikan	Frekuensi (n)	Presentase (%)
Tidak Sekolah/Tidak Tamat	0	0
Tamat SD	30	34,4
Tamat SMP	25	28,7
Tamat SMA	22	25.2
Jumlah	87	100

Sumber : Hasil olahan data primer, Tahun 2017

Tabel 4.4 menunjukkan distribusi responden berdasarkan tingkat pendidikan, hasilnya menunjukkan bahwa paling banyak responden yang tamat SD yaitu sebanyak jiwa dengan presentase 34,4%. Hal ini menandakan bahwa kesadaran masyarakat terhadap pendidikan sangat rendah hal ini dibuktikan oleh masih rendahnya pendidikan Petani disebabkan oleh kurangnya sarana sekolah yang tersedia dan rendahnya minat masyarakat untuk menempuh pendidikan selain itu juga Petani tidak tertarik untuk melanjutkan pendidikan yang lebih tinggi karena disebabkan oleh beberapa hal seperti minat sekolah rendah, kondisi ekonomi yang terbatas dan keadaan sosial budaya yang menganggap asal bisa baca tulis sudah cukup, pemahaman ini masih berlangsung sampai sekarang.

3) Status Perkawinan Responden

Distribusi responden berdasarkan status perkawinan petani yaitu distribusi responden dengan hasil bahwa jumlah petani yang menjadi responden dalam penelitian ini sebanyak 87 jiwa dengan presentase 100% sudah berstatus kawin.

E. Deskripsi Variabel Penelitian

Karakteristik usaha Perkebunan yaitu Analisis Efisiensi Penggunaan Faktor Produksi Pada Usahatani Cengkeh Di Desa Palangka Kecamatan Sinjai Selatan Kabupaten Sinjai. Adapun deskripsi variabel penelitian yaitu sebagai berikut:

1. Modal (X_1)

Adapun modal yang diperlukan selama pemeliharaan dan masa panen dapat dilihat pada tabel 4.5 diatas. Berdasarkan modal kerja responden, modal menjadi salah

satu faktor yang mempengaruhi Produksi pada usahatani cengkeh, Modal adalah jumlah modal berupa (barang/uang) yang di keluarkan untuk membiayai berbagai pengeluaran untuk menghasilkan produksi cengkeh yang baik. Modal petani yang diluar tanah adalah alat-alat pertanian, pupuk hasil panen yang belum dijual.

Tabel 4.5 Distribusi Responden Berdasarkan Modal, Tahun 2016

Modal		
Biaya pengeluaran (Rp)	Frekuensi (n)	presentase (%)
Rp. 1000 -Rp. 5000	30 Jiwa	34,4%
Rp. 5000 - Rp. 10.000	43 Jiwa	49,4%
Rp. 10.000- Rp. 36 juta	6 Jiwa	6,89%
Jumlah	87 Jiwa	100

Sumber : Hasil olahan data primer, Tahun 2017

Pada tabel 4.5, menunjukkan distribusi responden berdasarkan modal Secara keseluruhan mulai dari biaya pemeliharaan hingga biaya lainnya yang digunakan oleh petani dalam masa pemeliharaan sekali panen, dengan jumlah tertinggi yaitu dengan jumlah modal Rp. 10.000- Rp. 36 juta sebanyak 6 jiwa dengan presentase 6,89% dan terendah yaitu dengan menggunakan modal lebih dari Rp. 1000 - Rp. 5000 sebanyak 30 jiwa dengan presentase 34,4%. Hal ini menunjukkan bahwa sebagian besar Petani menggunakan modal yang cukup tinggi untuk biaya pengeluaran produksi cengkeh. mulai dari biaya perawatan hingga biaya upah tenaga kerja

Tingginya penggunaan modal dalam kegiatan produksi Cengkeh disebabkan oleh banyak petani yang belum memahami bagaimana faktor produksi tersebut digunakan secara efisien karena pentingnya komoditi cengkeh. Modal yang Tinggi akan menyebabkan Modal kerja yang tinggi akan

menyebabkan tingkat pendapatan tinggi, modal yang digunakan petani cengkeh yaitu menggunakan modal sendiri.

2. Luas lahan (X2)

Tabel 4.6 Jumlah petani responden menurut strata luas lahan di Desa Palangka

Luas lahan		
Luas lahan (M ₂)	Frekuensi (n)	Presentase (%)
100 – 500	58 Jiwa	66,6 %
530 – 1000	27 Jiwa	31,0%
1300 - 2300	2 Jiwa	2,29%
Jumlah	87 Jiwa	100

Sumber : diolah dari data primer 2017

Luas lahan yang diusahakan petani bervariasi, dan luas lahan yang dikelola petani responden merupakan lahan milik sendiri. Adapun jumlah petani menurut strata luas lahan seperti terlihat pada tabel 4.6.

Tabel 4.6 menunjukkan bahwa luas lahan yang paling banyak dikelola petani responden adalah 100 m² – 500 m² sebanyak 58 jiwa petani dengan presentase sebesar 66,6 % sedangkan yang paling sedikit mengelola lahan dengan luas lahan sebesar 1300 m² – 2300 m² dengan jumlah petani sebesar 2 jiwa dan presentase sebesar 2,29.

3. Usia tanam (X3)

Dari tabel 4.7 di atas dapat dilihat mayoritas usia tanaman cengkeh yang diusahakan petani cengkeh di desa palangka yang menjadi responden dalam penelitian ini adalah berada pada interval usia tanaman 18-29 tahun sebanyak 58 jiwa dimana presentasinya sebesar 58,2 % . Semakin tua usia pohon cengkeh

maka semakin banyak produksi cengkeh yang dihasilkan. yang kedua yaitu berada pada interval usia tanamana 5- 15 tahun sebanyak 29 jiwa dan jumlah presentase sebesar 41,7 % .

Tabel 4.7 Distribusi Responden berdasarkan Usia tanaman Cengkeh

Usia tanam		
Tahun	Frekuensi (n)	presentase (%)
5 - 15 tahun	29 Jiwa	41.7
18- 29 tahun	58 Jiwa	58.2
Jumlah	87 Jiwa	100

Sumber : diolah dari data primer 2017

4. Tenaga Kerja

Petani cengkeh didesa palangka masih menggunakan sistem tradisional dan semua pekerjaan dilakukan oleh manusia sehingga butuh tenaga kerja. Berdasarkan hasil penelitian yang dilakukan pada 87 responden, dimana berdasarkan jumlah petani ada 19 orang petani yang menggunakan 2 orang tenaga kerja dengan presentase sebesar 21,8%, 33 orang lainnya menggunakan 3 tenaga kerja dengan presentase sebesar 37,9% dan selanjutnya ada 35 orang menggunakan 4 tenaga kerja dengan presentase sebesar 40,2% hal ini menunjukkan bahwa yang paling banyak menggunakan tenaga kerja dengan sebesar 4 orang, penggunaan banyak tenaga kerja akan mempercepat panen produksi cengkeh semakin banyak tenaga kerja yang digunakan maka semakin banyak biaya yang harus dikeluarkan, dan penggunaan tenaga kerja tergantung dari luasan lahan dan banyaknya pohon. Jumlah tenaga kerja pada produksi cengkeh didesa palangka pada tabel 4.7 sebagai berikut:

Tabel 4.8 Distribusi Responden berdasarkan tenaga kerja

tenaga kerja		
Jumlah tenaga kerja (orang)	Frekuensi (n)	Presentase (%)
2	19	21.8
3	33	37.9
4	35	40.2
Jumlah	87	100

Sumber : diolah dari data primer 2016

5. Jumlah Pupuk

Tabel 4.9 Distribusi Responden berdasarkan Jumlah pupuk

Jumlah Pupuk		
jumlah Pupuk	Frekuensi (n)	Presentase (%)
2	18	20.7
4	37	42.5
6	32	36.8
Jumlah	87	100

Sumber : diolah dari data primer 2017

Dari tabel 4.9 diatas dapat dilihat 18 petani menggunakan pupuk sebanyak 2 sak dengan frekuensi sebesar 20,7 %, selain itu ada 37 petani yang menggunakan 4 sak pupuk dengan frekuensi sebesar 42.5 %, dan yang selanjutnya ada 32 responden yang menggunakan pupuk sebanyak 6 sak dengan frekuensi 36.8 % yang merupakan penggunaan pupuk yang paling banyak digunakan petani yaitu 6 sak, karena penggunaan pupuk tergantung dengan berapa banyak jumlah pohon yang diusahakan petani cengkeh didesa palangka yang menjadi responden dalam penelitian ini adalah berada pada interval penggunaan pupuk 4 sak sebanyak 58 iwa dimana presentasenya sebesar 58,2 % .

F. Hasil Pengolahan Data

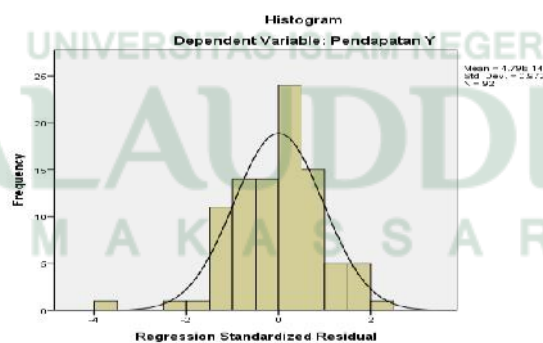
1. Uji Asumsi Klasik

Analisis uji prasyarat dalam penelitian ini yaitu menggunakan uji asumsi klasik sebagai salah satu syarat dalam menggunakan analisis regresi. Adapun pengujiannya dapat dibagi dalam beberapa tahap pengujian yaitu:

a. Uji Normalitas

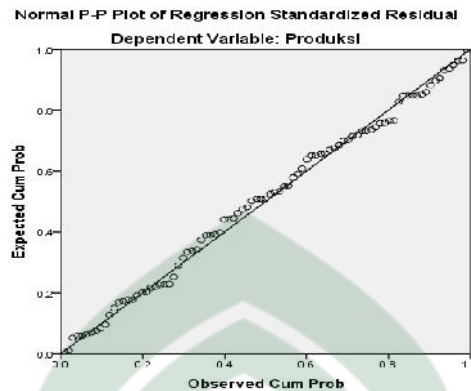
Uji normalitas dengan grafik *normal P-Plot* akan membentuk satu garis lurus diagonal, kemudian plotting data akan dibandingkan dengan garis diagonal. Jika distribusi normal garis yang menggambarkan data sesungguhnya akan mengikuti garis diagonalnya. Uji normalitas yang pertama dengan melihat garfik secara histogram dan grafik normal P-Plot sebagaimana dengan terlihat dalam gambar 4.1 dan 4.2 sebagai berikut:

Gambar 4.1 Grafik Histogram



Sumber : Output SPSS 21 data diolah, Tahun 2017

Gambar 4.2 Grafik Normal P-Plot



Sumber : Output SPSS 21 data diolah, Tahun 2017

Gambar 4.1 terlihat bahwa pola distribusi mendekati normal, karena data mengikuti arah garis grafik histogramnya. Sedangkan dari gambar 4.2 *Normal Probability Plot*, menunjukkan bahwa data menyebar disekitar garis diagonal dan mengikuti arah garis diagonal dan menunjukkan pola distribusi normal, sehingga dapat disimpulkan bahwa asumsi normalitas telah terpenuhi dan layak dipakai untuk memprediksi hasil produksi pada usahatani cengkeh berdasarkan variabel bebasnya.

b. Uji Multikolinieritas

Uji ini bertujuan untuk menguji apakah dalam model regresi ditemukan adanya korelasi antara variabel independen. Model yang baik seharusnya tidak terjadi korelasi antara yang tinggi diantara variabel bebas. Toleransi mengukur variabilitas variabel bebas yang terpilih yang tidak dapat dijelaskan oleh variabel bebas lainnya. Jadi nilai toleransi rendah sama dengan nilai VIF tinggi (karena

VIF = 1/Toleransi) dan menunjukkan adanya kolinearitas yang tinggi. Nilai cutoff yang umum dipakai adalah tolerance 0,10 atau sama dengan nilai VIF diatas 10.

**Tabel 4.10 Uji Multikolinieritas
Coefficients^a**

Model	Collinearity Statistics	
	Tolerance	VIF
(Constant)		
Modal	.887	1.128
Luas lahan	.583	1.716
Usia tanam	.843	1.186
Tenaga kerja	.568	1.760
Pupuk	.635	1.574

Sumber : Output SPSS 21 (Data Primer, diolah 2017)

Berdasarkan aturan *variance inflation factor* (VIF) dan *tolerance*, maka apabila VIF melebihi angka 10 atau *tolerance* kurang dari 0,1 maka dinyatakan terjadi gejala multikolinieritas. Sebaliknya apabila nilai VIF kurang dari 10 atau *tolerance* lebih dari 0,1 maka dinyatakan tidak terjadi gejala multikolinieritas. Adapun hasil uji multikolinieritas dapat dilihat pada tabel 4.8 diatas.

Berdasarkan tabel 4.10 di atas, maka dapat diketahui nilai VIF untuk masing-masing variabel penelitian sebagai berikut:

- Nilai VIF untuk variabel modal sebesar $1,128 < 10$ dan nilai toleransi sebesar $0,887 > 10$ sehingga variabel modal dinyatakan tidak terjadi gejala multikolinieritas
- Nilai VIF untuk variabel luas lahan sebesar $1,716 < 10$ dan nilai toleransi sebesar $0,583 > 10$ sehingga variabel tenaga kerja dinyatakan tidak terjadi gejala multikolinieritas

- Nilai VIF variabel usia tanam untuk sebesar $1,186 < 10$ dan nilai toleransi sebesar $0,843 > 10$ sehingga variabel luas lahan dinyatakan tidak terjadi gejala multikolinearitas
- Nilai VIF variabel Tenaga kerja untuk sebesar $1,760 < 10$ dan nilai toleransi sebesar $0,568 > 10$ sehingga variabel luas lahan dinyatakan tidak terjadi gejala multikolinearitas
- Nilai VIF variabel usia tanam untuk sebesar $1,574 < 10$ dan nilai toleransi sebesar $0,635 > 10$ sehingga variabel luas lahan dinyatakan tidak terjadi gejala multikolinearitas

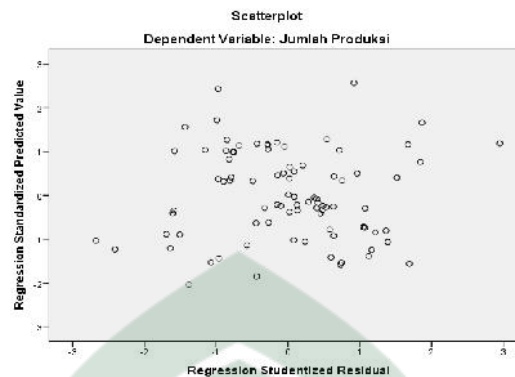
c. Uji Heterokedastisitas

Grafik *scartterplot* antara nilai prediksi variabel dependen yaitu ZPRED dengan residualnya SRESID, dimana sumbu y adalah y yang telah diprediksi dan sumbu x adalah residual (y prediksi – y sesungguhnya) yang telah di-studentized.

Deteksi ada tidaknya heterokedastisitas dapat dilakukan sebagai berikut:

- a) Jika ada pola tertentu, seperti titik-titik yang ada membentuk pola tertentu yang teratur, maka mengidentifikasi telah terjadi heterokedastisitas.
- b) Jika tidak ada pola yang jelas, serta titik-titik menyebar di atas dan di bawah angka 0 pada sumbu y, maka tidak terjadi heterokedastisitas.

Adapun hasil gambar uji heterokedastisitas menggunakan SPSS versi 21, dapat dilihat pada gambar 4.3 berikut:

Gambar 4.3 Uji Heteroskedastisitas

Sumber : Output SPSS 21 data diolah, Tahun 2017

Gambar 4.3 *Scatterplot* tersebut, terlihat titik-titik menyebar secara acak dan tidak membentuk suatu pola tertentu yang jelas, serta tersebar baik diatas maupun dibawah angka 0 pada sumbu Y. Hal ini berarti tidak terjadi heteroskedastisitas pada model regresi, sehingga model regresi layak dipakai untuk memprediksi jumlah produksi Usahatani cengkeh berdasarkan masukan variabel independennya.

d. Uji Autokorelasi

**G. Tabel 4.11 : Hasil Uji Autokorelasi
Model Summary^b**

Model	R	R Square	Adjusted R Square	Std. Error of the Estimate	Durbin-Watson
1	.795 ^a	.631	.609	.44935	2.464

Sumber : Output SPSS 21 data diolah, Tahun 2017

Salah satu metode analisis untuk mendeteksi ada tidaknya autokorelasi dengan melakukan pengujian nilai durbin watson (DW test). Jika nilai DW lebih besar dari batas atas (du) dan kurang dari jumlah variabel independen, maka

dapat disimpulkan bahwa tidak ada autokorelasi. Adapun hasil uji autokorelasi dapat dilihat pada tabel 4.11 berikut:

Tabel 4.11, menunjukkan bahwa nilai Durbin Waston menunjukkan nilai sebesar 2.464 maka dapat disimpulkan bahwa koefisien bebas dari gangguan autokorelasi.

2. Analisis Regresi Linear Berganda

Persamaan regresi dapat dilihat dari tabel hasil uji *coefisient* berdasarkan output SPSS versi 21 terhadap kelima variabel modal kerja, luas lahan, usia tanam, tenaga kerja dan pupuk pada produksi usahatani cengkeh ditunjukkan pada tabel 4.12

Tabel 4.12, Hasil Analisis Regresi Coefficients^a

Model	Unstandardized Coefficients		Standardized Coefficients	T	Sig.
	B	Std. Error	Beta		
(Constant)	3.934	.430		9.141	.000
Modal	.069	.029	.170	2.406	.018
Luas lahan	.000	.000	.126	1.446	.152
Usia tanam	-.005	.007	-.056	-.772	.443
Tenaga kerja	.292	.070	.371	4.202	.000
Pupuk	.182	.039	.387	4.634	.000

Sumber: Output SPSS 21 data diolah, Tahun 2017

Berdasarkan tabel 4.12, dapat dilihat hasil koefisien regresi (β) di atas, maka diperoleh persamaan regresi sebagai berikut:

$$\ln Y = \ln\beta_0 + \beta_1 \ln X_1 + \beta_2 \ln X_2 + \beta_3 X_3 + \beta_4 \ln X_4 + \beta_5 \ln X_5 + \mu$$

$$Y = 3.934 + 0.069 X_1 + 0.000 X_2 + -0.005 X_3 + 0.292 X_4 + 0.182 X_5 + \mu$$

Hasil dari persamaan regresi di atas dapat diinterpretasikan sebagai berikut:

- a. Nilai koefisien β_0 sebesar 3.934, jika variabel modal (X_1), Luas lahan (X_2), Usia tanam (X_3), Tenaga kerja (X_4) dan Pupuk (X_5) konstan atau $X = 0$, maka Produksi cengkeh pada usahatani sebesar 3.934.
- b. Nilai koefisien $\beta_1 = 0.069$. Artinya jika variabel, Luas lahan, Usia tanam, Tenaga kerja dan Pupuk. Dan variabel modal kerja mengalami kenaikan sebesar 1% maka hasil produksi pada usahatani cengkeh mengalami peningkatan sebesar 0.069. Koefisien bernilai positif artinya terjadi hubungan positif antara modal dan Produksi karena semakin naik modal maka Produksi semakin meningkat.
- c. Nilai koefisien $\beta_2 = 0.000$. Artinya jika variabel, Modal, Usia tanam, Tenaga kerja dan Pupuk. bahwa setiap penambahan 1% Luas lahan maka akan menyebabkan peningkatan produksi usaha tani cengkeh 0,000%. Dan sebaliknya jika tenaga kerja berkurang 1% maka akan menyebabkan penurunan produksi usahatani cengkeh sebesar 0,000%. Arah hubungan antara luas lahan dengan produksi usaha cengkeh adalah searah (+), dimana kenaikan atau penurunan tenaga kerja akan mengakibatkan kenaikan dan penurunan produksi usahatani cengkeh didesa palangka.
- d. Nilai koefisien $\beta_3 = -0,005$. Artinya jika variabel, Modal, luas lahan, Tenaga kerja dan Pupuk. Nilai konstanta regresi usia tanam -0,005 menyatakan bahwa nilai usia tanam kurang dari 1% maka akan menyebabkan penurunan produksi usahatani cengkeh sebesar -0,005. %.

- e. Nilai koefisien $\beta_4 = 0,292$. Artinya jika variabel, Modal, luas lahan, usia tanam dan Pupuk. Nilai konstanta regresi tenaga kerja 0,292 menyatakan bahwa setiap penambahan 1% tenaga kerja maka akan menyebabkan peningkatan produksi usahatani cengkeh sebesar 0,445%. Dan sebaliknya jika tenaga kerja berkurang 1% maka akan menyebabkan penurunan produksi cengkeh sebesar 0,445%.
- f. Nilai koefisien $\beta_5 = 0,182$ Artinya jika variabel, Modal, luas lahan, usia tanam dan tenaga kerja. Nilai konstanta regresi pupuk 0,182 menyatakan bahwa setiap penambahan 1% tenaga kerja maka akan menyebabkan peningkatan produksi usahatani cengkeh sebesar 0,182% Dan sebaliknya jika tenaga kerja berkurang 1% maka akan menyebabkan penurunan produksi usahatani cengkeh sebesar 0,182%.

3. Koefisien Korelasi (R)

Koefisien korelasi (R) pada dasarnya merupakan nilai yang menunjukkan tentang adanya hubungan antara dua variabel atau lebih serta besarnya hubungan variabel tersebut.

4. Koefisien Determinasi (R^2)

Koefisien determinan (R square) pada intinya mengukur berapa jauh kemampuan model dalam menerangkan variasi variabel dependennya. Nilai koefisien determinan yang mendekati satu variabel – variabel independennya menjelaskan hampir semua informasi yang dibutuhkan untuk memprediksi variabel dependen. Hasil perhitungan koefisien determinasi penelitian ini dapat terlihat pada tabel 4.10 sebagai berikut :

Model Summary^b

Model	R	R Square	Adjusted R Square	Std. Error of the Estimate
1	.795 ^a	.631	.609	.44935

Sumber : Output SPSS 21 data diolah, Tahun 2017

Berdasarkan output SPSS tampak bahwa hasil dari perhitungan diperoleh nilai R sebesar 0,795 dengan kata lain hubungan antara variabel X terhadap variabel Y sebesar 0,795 atau sebesar 79,5 %. Dan nilai koefisien determinasi (R Square) sebesar 0,631 dengan kata lain hal ini menunjukkan bahwa besar persentase variasi produksi usahatani cengkeh yang bisa dijelaskan oleh variasi dari variabel bebas yaitu modal, luas lahan, usia tanam, tenaga kerja, pupuk sebesar 63,1% sedangkan sisanya sebesar 36,9% dijelaskan oleh variabel – variabel lainnya yang diluar penelitian.

H. Uji Hipotesis

Uji hipotesis merupakan jawaban sementara dari rumusan masalah dalam penelitian. Uji hipotesis terbagi menjadi tiga yaitu:

- a. Uji Simultan (Uji F)

Tabel 4.13

Hasil Uji Simultan (Uji F)

Model	Sum of Squares	Df	Mean Square	F	Sig.
Regression	28.718	5	5.744	28.445	.000 ^b
Residual	16.759	83	.202		
Total	45.477	88			

Sumber: Output SPSS 21 data diolah, Tahun 2017

Uji F merupakan uji secara simultan untuk mengetahui apakah variabel modal, luas lahan, usia tanam, tenaga kerja, pupuk secara simultan mempunyai pengaruh yang signifikan pada produksi usahatani cengkeh. Dari hasil analisis dapat dilihat pada tabel 4.19.

Dari hasil regresi yang ditunjukkan pada tabel 4.13, pengaruh variabel modal (X_1), luas lahan (X_2), usia tanam (X_3), tenaga kerja (X_4) dan pupuk (X_5) terhadap produksi pada usahatani cengkeh (Y), maka diperoleh nilai signifikan $0.000 < 0,05$. Hal ini menunjukkan bahwa kelima variabel bebas secara simultan berpengaruh signifikan terhadap variabel terikat.

b. Uji Parsial (Uji t)

Tabel 4.14
Hasil Uji Parsial (Uji t)

Model	Unstandardized Coefficients		Standardized Coefficients	T	Sig.	Ket.
	B	Std. Error	Beta			
(Constant)	3.934	0.430		9.141	0.000	
Modal	0.069	0.029	0.170	2.406	0.018	Signifikan
Luas lahan	0.000	0.000	0.126	1.446	0.152	Tidak Signifikan
Usia tanam	-0.005	0.007	-0.056	-.772	0.443	Tidak Signifikan
Tenaga kerja	0.292	0.070	0.371	4.202	0.000	Signifikan
Pupuk	0.182	0.039	0.387	4.634	0.000	Signifikan

Sumber : Output SPSS 21 data diolah, Tahun 2017

Uji t merupakan uji secara parsial yang dilakukan untuk mengetahui pengaruh secara parsial variabel independen (modal, luas lahan, usia tanam,

tenaga kerja dan pupuk) terhadap variabel dependen (Produksi cengkeh). Uji t dilakukan untuk mengetahui pengaruh variabel independen (modal, tenaga kerja dan luas lahan) secara parsial terhadap variabel dependen (Produksi Usahatani cengkeh didesa palangka) dan menganggap variabel lain konstan. Signifikansi tersebut dapat diestimasi dengan membandingkan antara nilai t_{tabel} dengan t_{hitung}

Berdasarkan Tabel 4.14 perhitungan uji t dapat dilihat hasil pengujian parsial terhadap masing-masing variabel independen (modal, luas lahan, usia tanam, tenaga kerja dan pupuk) secara parsial terhadap variabel dependennya Produksi usahatani cengkeh didesa palangka dapat dianalisa sebagai berikut:

1. Variabel modal (X1) didapatkan nilai koefisien sebesar 0.069 dan nilai signifikan sebesar 0.018, nilai ini menunjukkan bahwa nilai signifikan lebih kecil dari *level of significance* ($\alpha = 0,05$). Jadi, hal ini sesuai dengan hipotesis yang menyatakan bahwa modal berpengaruh positif terhadap produksi usahatani cengkeh didesa palangka.
2. Luas lahan (X2) didapatkan nilai koefisien sebesar 0.000 dan nilai signifikan sebesar 0.152, nilai ini menunjukkan bahwa nilai signifikan lebih besar dari *level of significance* ($\alpha = 0,05$). Hal ini tidak sesuai dengan hipotesis yang menyatakan bahwa luas lahan berpengaruh negatif terhadap produksi usahatani cengkeh didesa palangka.
3. usia tanam (X3) didapatkan nilai koefisien sebesar -0.005 dan nilai signifikan sebesar 0.443, nilai ini menunjukkan bahwa nilai signifikan

lebih besar dari *level of significance* ($\alpha = 0,05$). Jadi, hal ini tidak sesuai dengan hipotesis yang menyatakan bahwa luas lahan berpengaruh negatif terhadap produksi usahatani cengkeh didesa palangka.

4. Tenaga kerja (X_2) didapatkan nilai koefisien sebesar 0.292 dan nilai signifikan sebesar 0.000, nilai ini menunjukkan bahwa nilai signifikan lebih kecil dari *level of significance* ($\alpha = 0,05$). Hal ini sesuai dengan hipotesis yang menyatakan bahwa tenaga kerja berpengaruh positif terhadap produksi cengkeh didesa palangka.
5. pupuk (X_2) didapatkan nilai koefisien sebesar 0.182 dan nilai signifikan sebesar 0.000, nilai ini menunjukkan bahwa nilai signifikan lebih kecil dari *level of significance* ($\alpha = 0,05$). Hal ini sesuai dengan hipotesis yang menyatakan bahwa tenaga kerja berpengaruh positif terhadap produksi cengkeh di

I. Pembahasan Hasil Penelitian

1. Pengaruh Modal Terhadap Produksi Usahatani Cengkeh

Berdasarkan hasil regresi diperoleh bahwa besarnya modal berpengaruh signifikan dan positif terhadap produksi pada usahatani cengkeh didesa palangka. Jika modal mengalami peningkatan sebesar satu satuan (rupiah). Modal adalah semua bentuk kekayaan yang dapat digunakan langsung maupun tidak langsung dalam proses produksi untuk menambah output. Hal ini sejalan dengan penelitian yang dilakukan Idayanti. F. dan Dewi. P. M. (2015), yang menyatakan bahwa modal dan bahan baku memiliki pengaruh positif dan signifikan terhadap

produksi yang berarti setiap peningkatan tenaga kerja, modal dan bahan baku dapat meningkatkan produksi kerajinan kayu di Kecamatan Ubud.

pada hasil produksi, hasil produksi dapat naik karena digunakannya alat-alat mesin produksi yang efisien. Dalam proses produksi tidak ada perbedaan antara modal sendiri dengan modal pinjaman, yang masing-masing menyumbang langsung pada produksi. Modal dalam pengertian ekonomi adalah barang atau uang yang bersama-sama faktor produksi lahan dan tenaga kerja digunakan untuk menghasilkan suatu barang atau hasil pertanian dalam suatu proses produksi. Sedangkan modal merupakan kekayaan berupa uang tunai ataupun barang yang akan digunakan untuk menghasilkan suatu barang, pengertian barang disini meliputi, alat-alat produksi dan sarana produksi pertanian lainnya seperti pupuk, bibit, obat-obatan serta faktor produksi lainnya (Mubyarto,1996 : 23). Berdasarkan hasil analisis regresi, variabel modal

Berdasarkan hasil analisis regresi, variabel modal memiliki nilai koefisien sebesar 0.069 dan nilai signifikan sebesar 0.018, nilai ini menunjukkan bahwa nilai signifikan lebih kecil dari *level of significance* ($\alpha = 0,05$). Jadi, hal ini sesuai dengan hipotesis yang menyatakan bahwa modal berpengaruh positif terhadap produksi usahatani cengkeh didesa palangka. menunjukkan bahwa faktor modal secara nyata mempengaruhi produksi pada usahtani cengkeh.

Dari hasil penelitian ini dapat disimpulkan bahwa, faktor produksi memang menentukan besar kecilnya hasil produksi yang akan diperoleh. Untuk menghasilkan produksi (output) yang optimal maka penggunaan faktor produksi

tersebut dapat digabungkan. Bentuk pengaruh faktor produksi pada usahatani cengkeh adalah bentuk pengaruh yang positif dan signifikan yang ditunjukkan dari koefisien regresi yang bertanda positif dan nilai probabilitasnya yang dibawah 0,05. Dengan demikian dapat dijelaskan bahwa jika variabel modal ditingkatkan maka akan diikuti dengan meningkatnya produksi pada usahatani cengkeh. Sebaliknya, jika variabel modal menurun maka akan diikuti dengan menurunnya produksi pada usahatani cengkeh. Hal tersebut ditunjukkan dengan koefisien regresi yang bertanda positif namun nilai probabilitasnya lebih besar dari 0,05.

2. Pengaruh Luas Lahan Terhadap Produksi Usahatani cengkeh

Dari tabel 4.12. diketahui bahwa luas lahan berpengaruh signifikan ($0.000 < 0,05$) dan berhubungan positif terhadap peningkatan produksi pada usahatani cengkeh. Sehingga, untuk mendapatkan penambahan produksi yang besar harus diikuti dengan penambahan modal yang lebih besar lagi. pada dasarnya dengan penambahan luas lahan maka akan berpengaruh terhadap tingkat produksi dalam kegiatan produksi.

Berdasarkan hasil regresi diperoleh bahwa luas lahan berhubungan positif tetapi tidak signifikan terhadap produksi pada usahatani cengkeh didesa palangka. Jika luas lahan mengalami peningkatan sebesar satu satuan (hektare), sementara tenaga kerja dan modal dianggap tetap maka rata-rata hasil produksi pada usahatani di Desa palangka Kecamatan sinjai Selatan meningkat. Luas penguasaan lahan pertanian merupakan sesuatu yang sangat penting dalam proses

produksi ataupun usaha tani dan usaha pertanian. Dalam usaha tani misalnya pemilikan atau penguasaan lahan sempit sudah pasti kurang efisien dibanding lahan yang lebih luas. Semakin sempit lahan usaha, semakin tidak efisien usahatani yang dilakukan kecuali usahatani dijalankan dengan tertib. Tanah (luas lahan) merupakan faktor produksi yang mencakup bagian permukaan bumi yang dapat dijadikan untuk bercocok tanam, dan untuk tempat tinggal dan termasuk pula kekayaan alam yang terdapat didalamnya (Sukirno, 2004)

Penelitian ini sesuai dengan penelitian Tamalonggehe D. *dkk* (2014), yang menyatakan bahwa luas lahan mempengaruhi berpengaruh positif signifikan terhadap produksi salak. Namun dalam penelitian ini luas lahan tidak berpengaruh yang signifikan terhadap produksi pada usahatani cengkeh didesa palangka di karenakan kebanyakan petani hanya menggunakan 100 – 2000 m² luas lahan untuk usahatani cengkeh.

3. Pengaruh Usia Tanam Terhadap Produksi Usahatani cengkeh

Hasil analisis regresi menunjukkan bahwa usia tanaman berpengaruh negatif dan tidak berpengaruh secara signifikan terhadap produksi Cengkeh atau setiap peningkatan umur tanaman sebesar 1 % maka produksi cengkeh semakin menurun. Hal ini disebabkan karena semakin tua umur tanaman Cengkeh produksinya semakin berkurang. Jika pemeliharaan dan penanganan kurang intensif produksinya akan semakin berkurang. Oleh karena itu perlu dilakukan regenerasi tanaman. dengan asumsi bahwa faktor lain dianggap konstan.

Hasil penelitian ini sejalan dengan pendapat Indra (2011), yang menyatakan bahwa semua nilai parameter masukan yang ada dalam model bertanda positif kecuali umur tanaman, hal ini bukan merupakan kesalahan spesifikasi karena dalam kenyataannya memang ada hubungan negatif antara umur tanaman dengan besarnya tingkat produksi usahatani. Hasil penelitian Rinaldi (2013), juga menyatakan bahwa setiap penambahan 1% umur tanaman akan menurunkan produksi.

4. Pengaruh Tenaga kerja Terhadap Produksi Usahatani cengkeh

Berdasarkan hasil regresi diperoleh bahwa jumlah tenaga kerja berhubungan positif dan signifikan terhadap produksi cengkeh Didesa Palangka. Jika tenaga kerja mengalami peningkatan sebesar satu satuan (orang), sementara luas lahan dan modal dianggap tetap maka rata-rata pendapatan usahatani cengkeh didesa palangka meningkat. Jadi jumlah tenaga kerja yang banyak akan meningkatkan produksi petani dengan jumlah tenaga yg banyak dan dapat melakukan panen dan membersihkan lahannya dari hama pemakan tanaman akan menghasilkan produksi yang besar ketimbang seorang petani yang hanya mempunyai tenaga kerja yang sedikit untuk mengontrol, memanen dan membersihkan lahannya dari hama tanaman. Jumlah tenaga kerja merupakan faktor yang dapat mempengaruhi pendapatan hal ini dikarenakan akan petani yang memiliki banyak pekerja didalam mengontrol, memanen dan mengelola lahannya seperti membersihkan hama tanaman, akan lebih banyak menghasilkan produksi ketimbang petani yang memiliki sedikit teknologi untuk memonitoring

lahannya. Semakin banyak tenaga kerja yang digunakan dalam kegiatan budidaya maka semakin intensif kegiatan budidaya yang dilakukan sehingga dapat meningkatkan produksi tanaman (Soekartawi, 1991 ; 48).

5. Pengaruh Pupuk Terhadap Produksi Usahatani cengkeh

Pupuk berpengaruh positif terhadap produksi cengkeh atau setiap penambahan pupuk sebesar 1 % maka produksi usahatani cengkeh meningkat. Hal ini disebabkan karena setiap penambahan pupuk dengan penanganan yang intensif akan merangsang pertumbuhan cengkeh sehingga produksinya pun akan meningkat.

Menurut Suwalan et al (2004) *dalam* Sahara dan Idris (2010) respon tanaman terhadap pemberian pupuk akan meningkat apabila pupuk yang digunakan tepat jenis, dosis, waktu dan cara pemberian.

J. Analisis Efisiensi Alokatif (Harga) Penggunaan Faktor-Faktor Produksi Pada Usahatani Cengkeh

Efisiensi faktor produksi pada usahatani Cengkeh Didesa Palangka dapat diketahui dengan menghitung rasio NPM suatu faktor produksi dengan harga masing-masing faktor produksi NPM_x/P_x . perhitungan yang digunakan untuk analisis efisiensi alokatif faktor-faktor produksi mencantumkan nilai koefisien regresi yang berasal dari fungsi produksi Cobb- Douglas. Berdasarkan hasil analisis fungsi produksi Cobb-Douglas, diketahui bahwa tidak semua variabel bebas yang dimasukkan ke dalam model berpengaruh secara nyata terhadap produksi Cengkeh,

hanya variabel yang berpengaruh nyata terhadap produksi Cengkeh yaitu faktor tenaga kerja dan pupuk. Hasil perhitungan efisiensi dapat dilihat pada Tabel 4.15

Tabel 4.15 Analisis Efisiensi Alokatif Penggunaan Faktor-Faktor Produksi Usahatani Cengkeh

Variabel	Bix	Y	PY	X	Px	PMx	NPMx	$\frac{NPMx}{Px}$
Modal	0,069	1.123	32.000	13.15	849.00	5.121	163872	0,193
Tenaga kerja	0,292	1.123	32.000	3.18	0 3000	103,11	3299520	1,10
Pupuk	0,182	1.123	32.000	4.35	220.00 0	46,98	1503360	6,83

Diolah dari data primer

1. Efisiensi Alokatif Tenaga Kerja

Dari hasil analisis diketahui $NPMx/Px$ penggunaan tenaga kerja sebesar 1,10 dimana angka tersebut lebih besar dari 1, sehingga penggunaan tenaga kerja di daerah penelitian belum efisien. Nicholson, 2002:175) mengatakan bahwa efisiensi harga tercapai apabila perbandingan antara nilai produktivitas marjinal masing-masing input ($NPMxi$) dengan harga inputnya (Pxi) sama dengan 1. Hal ini menunjukkan bahwa penggunaan tenaga kerja sebanyak 3,18 HOK dalam proses produksi usahatani mulai dari pengolahan lahan sampai panen dengan luasan lahan di daerah penelitian belum efisien. Agar penggunaan tenaga kerja dapat optimal maka perlu dilakukan penambahan penggunaan tenaga kerja, sehingga dapat meningkatkan produksi dan pendapatan petani Cengkeh. Di daerah penelitian yang membutuhkan tenaga kerja paling banyak yaitu pada

proses panen. Dari penambahan tersebut penggunaan tenaga kerja optimal mencapai 983,748 HOK dengan upah tenaga kerja sebesar Rp.3000.-/liter

Hasil penelitian ini sejalan dengan pendapat Nurmala (2015), Variabel tenaga kerja dengan nilai $k = 1,05 > 1$ berarti penggunaan tenaga kerja untuk usahatani cengkeh jika ditinjau dari sisi harga di Kecamatan Dako Pemean belum efisien atau masih kurang sehingga perlu ditambah agar semua kegiatan usahatani cengkeh dapat terlaksana dengan baik sehingga produksi cengkeh dapat dimaksimalkan. Tingkat efisiensi harga pada usahatani cengkeh di Kecamatan Dako Pemean maka tenaga kerja dapat ditambah hingga mencapai 149,57 HOK/ 0,90 ha atau 166,19 HOK/ha per tahun dengan upah tenaga kerja sebesar Rp.50.000/HOK

2. Efisiensi Alokatif Pupuk

Dari hasil analisis diketahui NPM_x/P_x penggunaan pupuk sebesar 6,83 dimana angka tersebut lebih besar dari 1, sehingga penggunaan pupuk di daerah penelitian belum efisien. Nicholson, 2002:175) mengatakan bahwa efisiensi harga tercapai apabila perbandingan antara nilai produktivitas marjinal masing-masing input (NPM_{xi}) dengan harga inputnya (P_{xi}) sama dengan 1. Hal ini menunjukkan bahwa penggunaan pupuk sebesar 4,35 kg dalam 1 hektar di daerah penelitian tidak efisien. Penggunaan pupuk di daerah penelitian sangat intensif dan tidak sesuai takaran. Petani berkeyakinan bahwa jika tidak dilakukan pemupukan maka hasil produksi cengkeh tidak bagus,. Ditinjau dari penggunaan pupuk yang intensif dan tidak sesuai dengan takaran, mengakibatkan penggunaan

pupuk di daerah penelitian belum efisien. Agar penggunaan pupuk dapat optimal maka perlu dilakukan penambahan penggunaan pupuk, sehingga dapat meningkatkan produksi dan pendapatan petani cengkeh. Dari penambahan penggunaan pupuk optimal mencapai 10,336 kg/sak.

Hasil penelitian ini sejalan dengan pendapat Nurmala (2015), Variabel pupuk ZA dengan nilai $k = 9,52 > 1$ berarti penggunaan pupuk ZA untuk usahatani cengkeh jika ditinjau dari sisi harga di Kecamatan Dako Pemean belum efisien atau masih kurang sehingga perlu ditambah, agar dapat memaksimalkan pendapatan petani cengkeh di Kecamatan Dako Pemean. Tingkat efisiensi harga pada usahatani cengkeh di Kecamatan Dako Pemean, untuk pupuk ZA dapat ditambah hingga mencapai 4.810,48 kg/ 0,90 ha atau 5.344,97 kg/ha per tahun.

Variabel pupuk phonska dengan nilai $k = 8,66 > 1$ berarti penggunaan pupuk phonska untuk usahatani cengkeh jika ditinjau dari sisi harga di Kecamatan Dako Pemean belum efisien atau masih kurang sehingga perlu ditambah, agar dapat memaksimalkan pendapatan petani cengkeh di Kecamatan Dako Pemean. Tingkat efisiensi harga pada usahatani cengkeh di Kecamatan Dako Pemean, untuk pupuk phonska dapat ditambah hingga mencapai 3.873,98 kg/ 0,90 ha atau 4.304,42 kg/ha per tahun.

3. Efisiensi Alokatif Modal

Dari hasil analisis diketahui NPM_x/P_x penggunaan modal sebesar 0,193 dimana angka tersebut lebih kecil dari 1, sehingga penggunaan pupuk di daerah penelitian tidak efisien. Nicholson, 2002:175) mengatakan bahwa efisiensi harga

tercapai apabila perbandingan antara nilai produktivitas marjinal masing-masing input (NPM_{xi}) dengan harga inputnya (P_{xi}) sama dengan 1. Menurut Soekartawi (1994:42), dalam kenyataan yang sebenarnya persamaan nilainya tidak sama dengan 1 dimana $NPMX/PX < 1$, hal ini berarti bahwa penggunaan faktor produksi X tidak efisien, sehingga perlu dilakukan pengurangan faktor produksi X agar dapat tercapai efisiensi. Hal ini menunjukkan bahwa modal yang digunakan sebesar 0,193 di daerah penelitian yang tidak efisien. Penggunaan modal di daerah penelitian sangat mempengaruhi hasil produksi cengkeh itu sendiri. seperti yang kita ketahui modal yaitu Dalam pengertian ekonomi, modal adalah barang atau uang yang bersama-sama faktor-faktor produksi tanah dan tenaga kerja menghasilkan barang-barang baru yaitu dalam hal ini hasil pertanian. nah sedangkan untuk menghasilkan produksi yang maksimum dan efisien maka hasil dari produksi cengkeh itu sendiri harus lebih besar dari pada modal yang digunakan Ditinjau dari penggunaan modal yang tidak efisien, mengakibatkan penggunaan modal terlalu besar maka perlu dilakukan pengurangan agar efisien. Agar penggunaan pupuk dapat optimal maka perlu dilakukan pengurangan penggunaan modal. Dari pengurangan penggunaan modal optimal mencapai Rp.2.920.593.

BAB V

PENUTUP

A. Kesimpulan

Berdasarkan analisis data yang dilakukan dan pembahasan yang telah dikemukakan, maka diperoleh kesimpulan sebagai berikut:

1. Variabel modal berpengaruh positif dan signifikan terhadap produksi usahatani cengkeh didesa palangka. Jadi untuk memproduksi lebih banyak cengkeh maka diperlukan banyak modal.
2. bahwa luas lahan berpengaruh signifikan ($0.000 < 0,05$) dan berhubungan positif terhadap peningkatan produksi pada usahatani cengkeh. dengan penambahan luas lahan maka akan berpengaruh terhadap tingkat produksi dalam kegiatan produksi
3. bahwa usia tanaman berpengaruh negatif dan tidak berpengaruh secara signifikan terhadap produksi Cengkeh atau setiap peningkatan umur tanaman sebesar 1 % maka produksi cengkeh semakin menurun.
4. Jumlah tenaga kerja berhubungan positif dan signifikan terhadap produksi cengkeh Didesa Palangka.
5. Pupuk berpengaruh positif Dan signifikan terhadap produksi cengkeh atau setiap penambahan pupuk sebesar 1 % maka produksi usahatani cengkeh meningkat.

B. Saran

Berdasarkan kesimpulan yang telah diambil, maka saran yang dapat diberikan berdasarkan hasil penelitian ini adalah:

1. Untuk meningkatkan produksi petani cengkeh diharapkan kepada pihak yang terkait memberikan bantuan dalam bentuk tambahan modal dan bbit kepada petani karena sangat berperan penting dalam peningkatan produksi petani .
2. Untuk meningkatkan produksi bagi petani pihak pemerintah ataupun swasta harus mengarahkan petani dalam hal cara penggunaan faktor produksi secara efisien. Sehingga hasil produksi yang diperoleh petani mengalami peningkatan.
3. Pemerintah Desa Palangka terutama Dinas Pertanian dapat memberikan pembinaan dan pengembangan kemampuan Petani dan diharapkan kepada pemerintah dalam mengambil kebijakan harus sesuai dengan kebutuhan masyarakat, khususnya kebijakan yang pro terhadap masyarakat petani dan untuk pemberdayaan masyarakat petani.

Untuk mengatasi belum optimalnya penggunaan pupuk, maka petani dapat menambah penggunaan pupuk. Dengan menghitung NPM_x/P_x , penggunaan pupuk dalam luasan 1 hektar maksimal sebesar 35 kg. Sedangkan penggunaan tenaga kerja perlu ditambah terutama untuk proses pemanenan dan pemeliharaan. Proses tersebut. Penggunaan tenaga kerja dalam luasan 1 hektar maksimal sebesar 983,748 HOK. Penggunaan faktor produksi di atas akan efisien secara alokatif dengan syarat produksi dan harga Cengkeh, serta harga faktor-faktor produksi tidak berubah.

DAFTAR PUSTAKA

- Sekaran, Uma. 2006. *Research Methods For Business: Metodologi Penelitian untuk Bisnis*, Penerbit Salemba Empat.
- Abd.Rahim dan Diah Retno. 2007. *Pengantar, Teori dan Kasus Ekonomika Pertanian*.Depok : Penebar Swadaya.
- Ari Sudarman. 1999. *Teori Ekonomi Mikro*.Yogyakarta : BPFE.
- Sumiarti, Murti et, al. 1987.Dasar-dasar Ekonomi Perusahaan:Edisi II, Penerbit Liberty, Yogyakarta,.
- Wahyuni,Sri.2016: Analisis faktor-faktor yang mempengaruhi produksi dan pendapatan usahatani cengkeh di Kecamatan Tellulimpoe.*Skripsi*.Fakulas Ekonomi.Universitas Negeri Makassar.
- Fatmah.2016: faktor-faktor yang mempengaruhi produksi dan pendapatan usahatani cengkeh (studi kasus di kecamatan ogodeide kabupaten tolitoli). Fakultas Pertanian Universitas Tadulako.
- Khazanani,Annora. 2011 : Analisis Efisiensi Penggunaan Faktor Faktor Produksi Usahatani Cabai Kabupaten Temanggung. *Skripsi*. Fakultas Ekonomi Universitas Diponegoro.Semarang.
- Mohammad Shoimus,Sholeh. 2012 : Analisis Efisiensi Alokatif Penggunaan Faktor-Faktor Produksi Usahatani Wortel (*Daucus Carota* L) (Di Kecamatan Bumiaji Kota Batu) . Skripsi. Fakultas Pertanian Jurusan Sosial Ekonomi Program Studi Agribisnis Universitas Brawijaya Malang
- Tumanggor,Doddy.2009 : Analisis Faktor-faktor yang mempengaruhi produksi coklat di Kabupaten Dairi. *Tesis*. Universitas Sumatera Utara. Medan.
- Satiti,Popy.2012:Analisis Efisiensi Penggunaan Faktor Faktor Produksi Pada Usahatani Kopi Di Kecamatan Sumowono Tahun 2012
- Awalia,Nuratul.2016:Pengaruh Modal Kerja, Pengalaman, Teknologi, Jarak Tempuh Dan Pendidikan Terhadap Tingkat Pendapatan Nelayan Di Desa Aeng Batu-Batu Kecamatan Galesong Utara Kabupaten Takalar
- Nurmala1,Hj Hadayani2.2015:Analisis Efisiensi Penggunaan Input Produksi Usahatani Cengkeh Di Kecamatan Dako Pemean Kabupaten Tolitoli

- Hanafie, R. 2010. *Pengantar Ekonomi Pertanian*. Yogyakarta : Penerbit Andi.
- Soekartawi. 1990. *Teori Ekonomi Produksi Dengan Pokok Bahasan Analisis Fungsi Cobb-Douglas*. RajaGrafindo Persada. Jakarta.
- Soekardono, dkk. 2005. *Teori Ekonomi Makro Pendekatan Grafis dan Matematis*. Pondok Edukasi. Malang.
- Gujarati, Damodar. 2010. *Dasar-Dasar Ekonometrika*. Salemba Empat. Jakarta.
- Soekartawi. 2003. *Teori Ekonomi Produksi Dengan Pokok Bahasan Analisis Fungsi Cobb-Douglas*: CV Rajawali. Jakarta.
- Sudarsono. 1995. *Pengantar Ekonomi Mikro*. PT Pustaka LP3ES Indonesia. Jakarta.
- Soeratno. 2003. *Ekonomi Mikro Pengantar*. Edisi dua. Cetakan Pertama. Yogyakarta : STIE YKPN
- Daniel, Moehar. 2002. *Pengantar Ekonomi Pertanian*. Jakarta: PT. Bumi Aksara
- Nicholson, Walter. 2002. *Mikroekonomi Intermediate*. Jakarta : Binarupa Aksara.
- Sukirno. Sadono, 2002. *Pengantar Teori Mikroekonomi*. Raja Gafindo Persada : Jakarta
- Tati, Fathorrozi. 2003. *Teori Ekonomi Mikro*. Salemba Empat : Jakarta
- Gujarati, Damodar. 1997. *Ekonometrika Dasar*. Jakarta : Penerbit Erlangga.
- Badan Pusat Statistik. 2016. *Kabupaten Sinjai Dalam Angka. Kabupaten Sinjai 2016*
- Badan Pusat Statistik. 2015. *Kabupaten Sinjai Dalam Angka. Kabupaten Sinjai 2015*
- Badan Pusat Statistik. 2014. *Kabupaten Sinjai Dalam Angka. Kabupaten Sinjai 2014*
- Badan Pusat Statistik. 2013. *Kabupaten Sinjai Dalam Angka. Kabupaten Sinjai 2013*
- Badan Pusat Statistik. 2012. *Kabupaten Sinjai Dalam Angka. Kabupaten Sinjai 2012*
- Badan Pusat Statistik. 2011. *Kabupaten Sinjai Dalam Angka. Kabupaten Sinjai 2011*
- Badan Pusat Statistik. 2015. *Indikator ekonomi kabupaten sinjai 2016*
- Badan Pusat Statistik. 2016. *Kecamatan Sinjai Selatan Dalam Angka. Kabupaten Sinjai 2016*
- Badan Pusat Statistik. 2016. *Kecamatan Sinjai Selatan Dalam Angka. Kabupaten Sinjai 2015*
- Profil Desa palangka, Tahun 2016.

Buku Putih Sanitasi Kabupaten Sinjai, Tahun 2016

Badan Pusat Statistik. 2016. *Statistik daerah kecamatan sinjai selatan 2016*



L

A

M

P

I

R

A

N



UNIVERSITAS ISLAM NEGERI
ALAUDDIN
M A K A S S A R

LAMPIRAN 1

KUISIONER UNTUK PETANI

**ANALISIS EFISIENSI PENGGUNAAN FAKTOR PRODUKSI PADA
USAHATANI CENGKEH DI DESA PALANGKA KECAMATAN SINJAI**

SELATAN

Oleh : Mutmainnah rusdi

1. IDENTITAS KARAKTERISTIK RESPONDEN

Nama Responden :

Alamat :

Umur :

Jenis Kelamin : (1) laki-laki; (2) perempuan

Status : (1) Kawin (2) belum kawin

Lama sekolah : Tahun

Jumlah anak : Orang

Jumlah tanggungan : Orang

Jumlah anggota keluarga : Orang

yang membantu bekerja di

lahan usahatani cengkeh

Apakah pekerjaan sebagai

(..) Ya

(..) Tidak

petani adalah sumber

utama pendapatan

keluarga

Apakah memiliki

(..) Ya

(..) Tidak

pendapatan lain selain dari

bertani

2. USAHATANI CENGKEH

Tabel A1. Biaya Variabel (Keterangan : M/B : milik sendiri /beli)

No	Variabel	Lokasi Jarak Tanam					Total
		Lahan 1	Lahan 2	Lahan 3	Lahan 4	Lahan 5	
1	Lahan						
	Luas lahan (Ha/m)						
2	Benih						
	Jumlah						
	Harga (Rp/kg)						
	asal bibit						
3	Pupuk Kandang						
	Jumlah Pupuk (kg)						
	Harga Pupuk (Rp/kg)						
4	Pupuk Urea						
	Jumlah Pupuk						
	Harga Pupuk (RpKg)						
5	Pupuk SP-36 / TSP						
	Jumlah Pupuk (kg)						
	Harga Pupuk						

	(Rp/kg)						
6	Pupuk NPK						
	Jumlah Pupuk (kg)						
	Harga Pupuk (Rp/kg)						
7	Pupuk Daun						
	Jumlah Pupuk (ml)						
	Harga Pupuk (Rp/btl)						
8	Produksi Cengkeh (kg)						
9	Harga Jual Cengkeh (Rp/kg)						

Tabel A2. Tenaga Kerja

No	Jenis kegiatan	Jumlah HOK	Upah/hari
1	panen		

5. PASCA PANEN KOMODITAS CENGKEH

1. Cara panen dan penjualan hasil produksi :

- (1) borongan
- (2) dipanen dan dijual berkelompok
- (3) dipanen dan dijual sendiri

2. Penjualan hasil panen dalam bentuk :

- (1) biji kering
- (2) biji basah

LAMPIRAN 2

TABEL DATA HASIL

No	Nama	HASIL					
		Jumlah Produksi (Kg)	Modal (Rp)	Luas lahan (m ²)	Usia tanam (Tahun)	tenaga kerja (Rp)	Pupuk
1	Beddu	3,500	660000	600	20	4	6
2	Lampe	250	440000	500	7	2	4
3	Arsyad	875	360	650	10	4	6
4	Rappe	2275	14530000	925	22	4	8
5	Salasa	500	3220000	150	28	4	2
6	Usman rola	2125	13190000	450	20	4	4
7	Kamaruddi	150	1340000	300	27	2	4
8	H. ali	805	5270000	570	27	3	4
9	Baharuddin	350	2540000	500	27	3	4
10	Baru	937	6282000	700	25	4	6
11	Salama	700	2840000	800	29	4	4
12	Rosdiana	500	3220000	400	29	3	2
13	Ika	350	2320000	250	5	4	2
14	Muhammad	6000	36440000	800	24	4	4
15	Sakka	700	4640000	800	29	4	4
16	Kabang	875	5543000	570	27	4	2
17	Martina	930	5900000	200	24	4	3
18	Ambo tabang	1750	10940000	750	24	4	4
19	Halim	735	5070000	420	27	3	6
20	Ismaing	840	5480000	630	27	4	4

21	ampe	1150	7120000	500	22	4	2
22	Muchtar	150	1120000	200	27	3	2
23	Usman	870	5660000	380	25	3	4
24	Antong	937	6020000	400	25	3	4
25	Ampe	150	1120000	280	7	2	2
26	Arsyad	900	5840000	300	5	3	4
27	Rappe	5000	3660000	1000	22	4	6
28	Mansur T	770	5280000	420	10	4	6
29	Sakka	980	6540000	1300	27	3	6
30	Ilham	525	3370000	200	22	3	2
31	Kahar	630	4220000	450	25	3	4
32	Ganing	350	2320000	180	25	3	2
33	Maemunah	480	3100000	270	27	2	2
34	Ramli	770	5280000	530	25	3	6
35	Muh. Amin	1225	8010000	720	18	4	6
36	Mustafa	1225	8010000	1000	20	4	6
37	Halilintar	750	4940000	250	22	3	4
38	Muchtar	537	3662000	520	7	2	4
39	Onteng	937	6062000	400	15	3	4
40	Siradjuddin	1125	7410000	600	20	4	6
41	M.Ansar	212	1492000	200	28	3	2
42	Asdar	937	6062000	500	27	3	4
43	Amrin	1085	7170000	400	15	4	6
44	Ambo	1450	9360000	160	20	3	6
45	Salminah	1260	8220000	700	15	3	6

46	Kasen	910	5900000	350	15	2	4
47	Rustam	1400	9060000	800	18	3	6
48	Hasnah	910	5900000	350	15	2	4
49	A mustafah	1050	6960000	500	22	3	6
50	Asiz	1085	7170000	520	22	4	6
51	Nasir	1400	9060000	600	22	4	6
52	Suardi	712	4712000	200	10	2	4
53	Siding	825	5390	250	10	3	4
54	SaRp.edi	1050	6960000	450	15	4	6
54	M. Jafar	1470	9260000	500	15	4	4
55	Sultan	720	4760000	200	7	3	4
56	Rajuni	1085	7170000	350	22	3	6
57	Rusli muliadi	980	6320000	400	28	2	4
58	M.Ramli	675	4490000	200	25	2	4
59	Mansur T	1120	7380000	500	18	3	6
60	Tare	700	4640000	300	28	3	4
61	Kadir	825	5390000		28	3	4
62	Kadir	700	4640	250	7	2	4
62	Mamma	1610	19980000	700	22	4	6
63	Hadirah	980	6320000	500	7	3	4
64	Rahman	980	6320000	150	10	3	4
65	Ampa	910	5900000	240	10	2	4
66	Anshar	1580	10140000	600	18	4	6
67	Ahar	1470	9480000	700	18	4	6
68	Abd hafid	630	4000000	200	5	2	2

69	Umar	1500	9660000	800	18	4	6
70	Zakkir	980	6320000	500	10	3	4
71	H.becce	1480	9540000	800	22	4	6
72	H.mae	675	4490	200	25	3	4
73	Nasaruddin	250	1720000	300	5	2	2
74	Muhammad Baco	712	4712000	300	10	3	4
75	Mardini japar	500	3220000	200	5	2	2
76	Arman	270	1840000	350	5	3	2
77	Nasaruddin	1400	9060000	800	20	4	6
78	Becce lampe	1225	8010000	600	20	3	6
79	Nur hidayat	910	5840000	200	20	2	4
80	Sofyan	5000	30660000	2300	25	4	6
81	Arifuddin	225	1570000	150	5	2	2
82	Rusdiadi	3,500	21660000	600	22	4	6
83	Safriansyah	250	1720000	500	5	2	2
84	Muh Kaseng	875	5690000	650	7	3	4
85	A. dahlan	2275	14310000	925	22	4	6
86	Muhtamar	500	3220000	150	15	2	2
87	Rustam	2125	13410000	450	22	4	6

ALAUDDIN
MAKASSAR

LAMPIRAN 3

TABEL DATA HASIL LOGARITMA NATURAL

No	Nama	HASIL Ln					
		Jumlah Produksi (Y)	Modal (X1)	Luas lahan (X2)	Usia tanam (X3)	tenaga kerja (X4)	Pupuk (X5)
1	Beddu	8	13.40	600	20	4	6
2	Lampe	5.52	12.99	500	7	2	4
3	Arsyad	6.77	5.89	650	10	4	6
4	Rappe	7.73	16.49	925	22	5	8
5	Salasa	6.21	14.98	150	28	4	2
6	Usman rola	7.66	16.39	450	20	4	4
7	Kamaruddi	5.01	14.11	300	27	2	4
8	H. ali	6.69	15.48	570	27	3	4
9	Baharuddin	5.86	14.75	500	27	3	4
10	Baru	6.84	15.65	700	25	4	6
11	Salama	6.55	14.86	800	29	4	4
12	Rosdiana	6.21	14.98	400	29	3	2
13	Ika	5.86	14.66	250	5	4	2
14	Muhammad	8.70	17.41	800	24	5	4
15	Sakka	6.55	15.35	800	29	4	4
16	Kabang	6.77	15.53	570	27	4	2
17	Martina	6.84	15.59	200	24	4	3
18	Ambo tabang	7.47	16.21	750	24	4	4
19	Halim	6.60	15.44	420	27	3	6
20	Ismaing	6.73	15.52	630	27	4	4

21	ampe	7.05	15.78	500	22	4	2
22	Muchtar	5.01	13.93	200	27	3	2
23	Usman	6.77	15.55	380	25	3	4
24	Antong	6.84	15.61	400	25	3	4
25	Ampe	5.01	13.93	280	7	1	2
26	Arsyad	6.80	15.58	300	5	3	4
27	Rappe	8.52	15.11	1000	22	5	6
28	Mansur T	6.65	15.48	420	10	4	6
29	Sakka	6.89	15.69	1300	27	3	6
30	Ilham	6.26	15.03	200	22	3	2
31	Kahar	6.45	15.26	450	25	3	4
32	Ganing	5.86	14.66	180	25	3	2
33	Maemunah	6.17	14.95	270	27	2	2
34	Ramli	6.65	15.48	530	25	3	6
35	Muh. Amin	7.11	15.90	720	18	4	6
36	Mustafa	7.11	15.90	1000	20	4	6
37	Halilintar	6.62	15.41	250	22	3	4
38	Muchtar	6.29	15.11	520	7	2	4
39	Onteng	6.84	15.62	400	15	3	4
40	Siradjuddin	7.03	15.82	600	20	5	6
41	M.Ansar	5.36	14.22	200	28	3	2
42	Asdar	6.84	15.62	500	27	3	4
43	Amrin	6.99	15.79	400	15	4	6
44	Ambo	7.28	16.05	160	20	3	6
45	Salminah	7.14	15.92	700	15	3	6

46	Kasen	6.81	15.59	350	15	2	4
47	Rustam	7.24	16.02	800	18	3	6
48	Hasnah	6.81	15.59	350	15	2	4
49	A mustafah	6.96	15.76	500	22	3	6
50	Asiz	6.99	15.79	520	22	4	6
51	Nasir	7.24	16.02	600	22	4	6
52	Suardi	6.57	15.37	200	10	2	4
53	Siding	6.72	8.59	250	10	3	4
54	SaRp.edi	6.96	15.76	450	15	4	6
54	M. Jafar	7.29	16.04	500	15	4	4
55	Sultan	6.58	15.38	200	7	3	4
56	Rajuni	6.99	15.79	350	22	3	6
57	Rusli muliadi	6.89	15.66	400	28	2	4
58	M.Ramli	6.51	15.32	200	25	2	4
59	Mansur T	7.02	15.81	500	18	3	6
60	Tare	6.55	15.35	300	28	3	4
61	Kadir	6.72	15.50	200	28	3	4
62	Kadir	6.55	8.44	250	7	2	4
62	Mamma	7.38	16.81	700	22	4	6
63	Hadirah	6.89	15.66	500	7	3	4
64	Rahman	6.89	15.66	150	10	3	4
65	Ampa	6.81	15.59	240	10	2	4
66	Anshar	7.37	16.13	600	18	4	6
67	Ahar	7.29	16.06	700	18	4	6
68	Abd hafid	6.45	15.20	200	5	2	2

69	Umar	7.31	16.08	800	18	5	6
70	Zakkir	6.89	15.66	500	10	3	4
71	H.becce	7.30	16.07	800	22	4	6
72	H.mae	6.51	8.41	200	25	3	4
73	Nasaruddin	5.52	14.36	300	5	2	2
74	Muhammad Baco	6.57	15.37	300	10	3	4
75	Mardini japar	6.21	14.98	200	5	2	2
76	Arman	5.60	14.43	350	5	3	2
77	Nasaruddin	7.24	16.02	800	20	4	6
78	Becce lampe	7.11	15.90	600	20	3	6
79	Nur hidayat	6.81	15.58	200	20	2	4
80	Sofyan	8.52	17.24	2300	25	5	6
81	Arifuddin	5.42	14.27	150	5	2	2
82	Rusdiadi	8.16	16.89	600	22	4	6
83	Safriansyah	5.52	14.36	500	5	1	2
84	Muh Kaseng	6.77	15.55	650	7	3	4
85	A. dahlan	7.73	16.48	925	22	4	6
86	Muhtamar	6.21	14.98	150	15	2	2
87	Rustam	7.66	16.41	450	22	4	6

UNIVERSITAS ISLAM NEGERI
ALAUDDIN
 MAKASSAR

LAMPIRAN 4

DATA HASIL PRESENTASE

A. Hasil Produksi

Hasil Produksi		
Produksi (Kg)	Frekuensi (n)	Presentase (%)
100 kg - 500 kg	17 Jiwa	19.50%
600 kg - 980 Kg	37 Jiwa	42.50%
1000 Kg - 6000 Kg	33 Jiwa	37.90%
Jumlah	87 jiwa	100%

B. Modal

Modal		
Biaya pengeluaran (Rp)	Frekuensi (n)	presentase (%)
Rp. 1000 -Rp. 5000	30 Jiwa	34,4%
Rp. 5000 - Rp. 10.000	43 Jiwa	49,4%
Rp. 10.000- Rp. 36 juta	6 Jiwa	6,89%
Jumlah	87 Jiwa	100

C. Luas lahan

Luas lahan		
Luas lahan (M ₂)	Frekuensi (n)	Presentase (%)
100 - 500	58 Jiwa	66,6 %
530 - 1000	27 Jiwa	31,0%
1300 - 2300	2 Jiwa	2,29%
Jumlah	87 Jiwa	100

D. Usia tanam

Usia tanam		
Tahun	Frekuensi (n)	presentase (%)
5 - 15 tahun	29 Jiwa	41.7
18- 29 tahun	58 Jiwa	58.2
Jumlah	87 Jiwa	100

E. Tenaga Kerja

tenaga kerja		
Jumlah tenaga kerja (orang)	Frekuensi (n)	Presentase (%)
2	19	21.8
3	33	37.9
4	35	40.2
Jumlah	87	100

LAMPIRAN 5

HASIL REGRESI

Descriptive Statistics

	Mean	Std. Deviation	N
Jumlah Produksi	6.7601	.71888	89
Modal	15.1349	1.77142	89
Luas lahan	490.0000	308.05014	89
Usia tanam	18.6404	7.70514	89
Tenaga kerja	3.2247	.91394	89
Pupuk	4.3483	1.53075	89

Variables Entered/Removed^a

Model	Variables Entered	Variables Removed	Method
1	Pupuk, Usia tanam, Modal, Luas lahan, Tenaga kerja ^b	.	Enter

a. Dependent Variable: Jumlah Produksi

b. All requested variables entered.

Descriptive Statistics

	Mean	Std. Deviation	N
Jumlah Produksi	6.7601	.71888	89
Modal	15.1349	1.77142	89
Luas lahan	490.0000	308.05014	89
Usia tanam	18.6404	7.70514	89
Tenaga kerja	3.2247	.91394	89
Pupuk	4.3483	1.53075	89

Model Summary^b

Model	R	R Square	Adjusted R Square	Std. Error of the Estimate	Change Statistics					Durbin - Watson
					R Square Change	F Change	df 1	df 2	Sig. F Change	
1	.795 ^a	.631	.609	.44935	.631	28.445	5	83	.000	2.464

a. Predictors: (Constant), Pupuk, Usia tanam, Modal, Luas lahan, Tenaga kerja

b. Dependent Variable: Jumlah Produksi

ANOVA^a

Model		Sum of Squares	Df	Mean Square	F	Sig.
1	Regression	28.718	5	5.744	28.445	.000 ^b
	Residual	16.759	83	.202		
	Total	45.477	88			

a. Dependent Variable: Jumlah Produksi

b. Predictors: (Constant), Pupuk, Usia tanam, Modal, Luas lahan, Tenaga kerja

Model	Unstandardized Coefficients		Standardized Coefficients	t	Sig.	95.0% Confidence Interval for B		Correlations			Collinearity Statistics	
	B	Std. Error	Beta			Lower Bound	Upper Bound	Zero-order	Partial	Part	Tolerance	VIF
1 (Constant)	3.934	.430		9.141	.000	3.078	4.790					
Modal	.069	.029	.170	2.406	.018	.012	.126	.364	.255	.160	.887	1.128
Luas lahan	.000	.000	.126	1.446	.152	.000	.001	.579	.157	.096	.583	1.716
Usia tanam	-.005	.007	-.056	-.772	.443	-.019	.008	.220	-.084	-	.843	1.186
Tenaga kerja	.292	.070	.371	4.202	.000	.154	.431	.667	.419	.280	.568	1.760
Pupuk	.182	.039	.387	4.634	.000	.104	.260	.673	.453	.309	.635	1.574

a. Dependent Variable: Jumlah Produksi

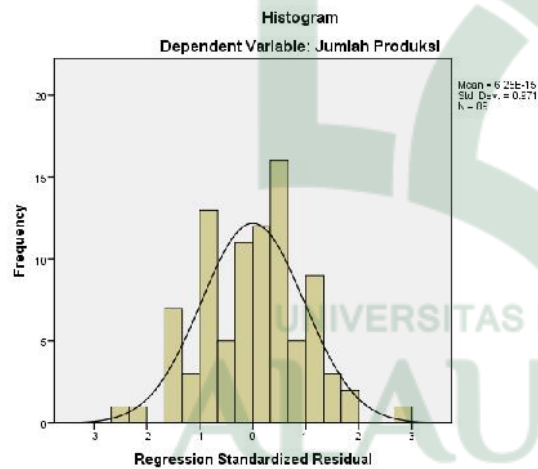
Collinearity Diagnostics^a

Model	Dimension	Eigenvalue	Condition Index	Variance Proportions					
				(Constant)	Modal	Luas lahan	Usia tanam	Tenaga kerja	Pupuk
1	1	5.595	1.000	.00	.00	.00	.00	.00	.00
	2	.204	5.234	.01	.00	.58	.06	.00	.00
	3	.105	7.299	.01	.01	.05	.80	.00	.09
	4	.055	10.078	.03	.03	.24	.08	.00	.78
	5	.035	12.731	.01	.02	.10	.05	.99	.12
	6	.006	29.634	.94	.94	.04	.01	.00	.00

Residuals Statistics^a

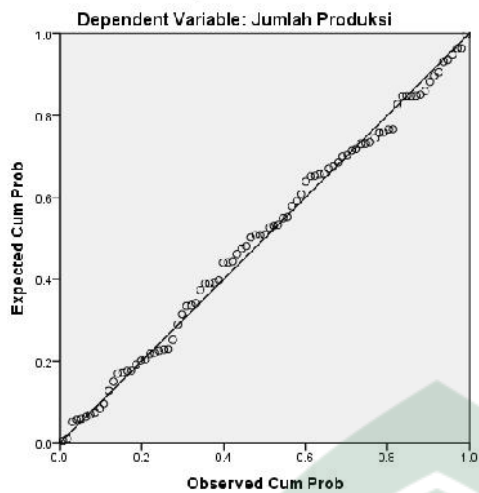
	Minimum	Maximum	Mean	Std. Deviation	N
Predicted Value	5.5985	8.2247	6.7601	.57126	89
Std. Predicted Value	-2.033	2.564	.000	1.000	89
Standard Error of Predicted Value	.058	.313	.109	.041	89
Adjusted Predicted Value	5.6621	8.1864	6.7560	.56806	89
Residual	-1.15841	1.26398	.00000	.43640	89
Std. Residual	-2.578	2.813	.000	.971	89
Stud. Residual	-2.675	2.948	.004	1.011	89
Deleted Residual	-1.24764	1.38825	.00415	.47457	89
Stud. Deleted Residual	-2.782	3.097	.004	1.026	89
Mahal. Distance	.468	41.841	4.944	5.995	89
Cook's Distance	.000	.142	.015	.028	89
Centered Leverage Value	.005	.475	.056	.068	89

a. Dependent Variable: Jumlah Produksi

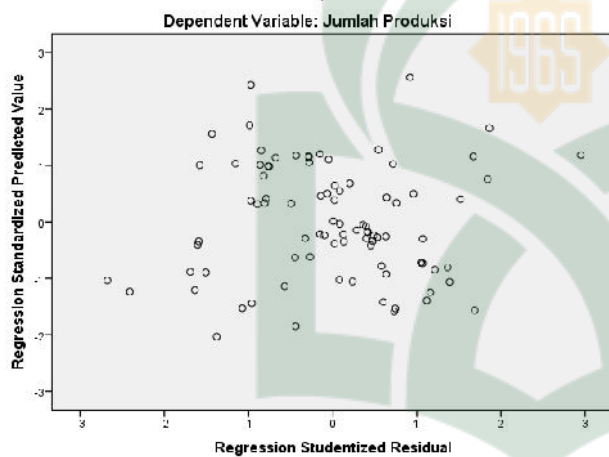


UNIVERSITAS ISLAM NEGERI
ALAUDDIN
MAKASSAR

Normal P-P Plot of Regression Standardized Residual



Scatterplot



LAMPIRAN 6

HASIL PERHITUNGAN EFISIENSI ALOKATIF

$$PM_{x1} = \frac{b_i \cdot Y}{X_1}$$

$$NPM_{x1} = PM_{x1} \cdot P_y, \text{ atau } X_1 \text{ efisien jika } = \frac{NPM_{x1}}{P_x} = 1$$

1. Diketahui Tenaga kerja (X4)

Rata-rata produksi cengkeh (Y) = 1.123

Harga produksi cengkeh (P_y) = Rp. 32.000

Rata-rata penggunaan Tenaga kerja (X_4) = 3,18

Rata-rata harga input tenaga kerja per liter (P_x) = Rp. 3000

Koefisien regresi (b_i) = 0,292

$$\begin{aligned} PM_{x1} &= \frac{b_i \cdot Y}{X_1} \\ &= \frac{0,292 \cdot 1,123}{3,18} \\ &= 103,11 \end{aligned}$$

$$\begin{aligned} NPM_{x4} &= PM_{x1} \cdot P_y \\ &= 103,11 \cdot 32.000 \\ &= 3.299.520 \end{aligned}$$

$$\begin{aligned} \text{Efisiensi} &= \frac{NPM_{x1}}{P_x} = 1 \\ &= \frac{3.299.520}{3000} \\ &= 1.099,84 \end{aligned}$$

$$\text{Optimal} = \frac{0,292 \cdot 1,123 \cdot 32.000}{3,18} = 3.299,78$$

2. Diketahui Pupuk (X5)

Rata-rata penggunaan pupuk (X5) = 4.35

Rata-rata harga input pupuk (Px) = Rp. 220.000

Koefisien regresi (bi) = 0,182

$$\begin{aligned} PM_{x1} &= \frac{b_i \cdot Y}{X_1} \\ &= \frac{0,182 \cdot 1,123}{4,35} \\ &= 46,98 \end{aligned}$$

$$\begin{aligned} NPM_{x4} &= PM_{x1} \cdot P_y \\ &= 46,98 \cdot 32.000 \\ &= 1.503.360 \end{aligned}$$

$$\begin{aligned} \text{Efisiensi} &= \frac{NPM_{x1}}{P_x} \\ &= \frac{1.503.360}{220.000} \\ &= 6,83 \end{aligned}$$

$$\text{Optimal} = \frac{0,182 \cdot 1,123 \cdot 220.000}{4,35} = \frac{44.964,92}{4,35} = 10.336,7$$

RIWAYAT HIDUP



Penulis bernama **Mutmainnah rusdi** atau biasa akrab di panggil **ninna**, namun kebanyakan orang memanggilnya **inna** apalagi orang yang baru mengenalnya. Penulis lahir disinjai Pada tanggal 8 maret 1995 dan bersodiak pisces. Penulis merupakan anak tunggal dari pasangan **Drs. Rusdi M.si** dan **Nurkausar batavia**. Penulis mulai mengenal bangku sekolah saat berumur 4 tahun di TK. pada tahun 2001 penulis memasuki bangku SD hingga 2006 SD Negeri 3 Kabupaten Sinjai, dan melanjutkan ke tingkat SMP pada tahun 2007 di SMP Negeri 2 Kabupaten Sinjai. Setelah melewati pendidikan menengah atas pada tahun 2010 Di SMA Negeri 2 Kabupaten Sinjai, Pada awal September 2013 telah tercatat sebagai mahasiswa disalah satu perguruan tinggi Negeri di Makassar yaitu Universitas Islam Negeri Alauddin Makassar tepatnya di Samata-Gowa dengan Jurusan Ilmu Ekonomi Fakultas Ekonomi dan Bisnis Islam. Kini dengan penuh perjuangan, akhirnya Penulis dapat menyelesaikan pendidikan strata 1 (satu) di Jurusan Ilmu Ekonomi Fakultas Ekonomi dan Bisnis Islam Universitas Islam Negeri Alauddin Makassar.