

**PENGARUH GAYA HIDUP DAN SIKAP KONSUMEN
TERHADAP KEPUTUSAN PEMBELIAN PRODUK
SECARA ONLINE DI KOTA MAKASSAR**



Diajukan Untuk Memenuhi Salah Satu Syarat Melakukan Penelitian
Gelar Sarjana Ekonomi Jurusan Manajemen Pada Fakultas Ekonomi
Dan Bisnis Islam UIN Alauddin Makassar

UNIVERSITAS ISLAM NEGERI
Oleh :
ANDRYANI LESTARI
NIM: 10600113073

**FAKULTAS EKONOMI DAN BISNIS ISLAM
UNIVERSITAS ISLAM NEGERI ALAUDDIN MAKASSAR
2017**

SURAT PERNYATAAN KEASLIAN SKRIPSI

Mahasiswa yang bertanda tangan di bawah ini:

Nama : Andryani Lestari
Nim : 10600113073
Tempat/Tanggal Lahir : Mallawa/ 29 Oktober 1994
Jenjang Pendidikan : Strata Satu (S1)
Fakultas : Ekonomi dan Bisnis Islam
Jurusan/ Program Studi : Manajemen
Konsentrasi : Manajemen Pemasaran
Alamat : Jl. Muhammadiyah Lr.139 B/20
Judul : Pengaruh Gaya Hidup dan Sikap Konsumen Terhadap Keputusan Pembelian Produk Secara Online di Kota Makassar

Menyatakan dengan sesungguhnya dan penuh kesadaran bahwa Skripsi ini adalah hasil karya sendiri. Jika di kemudian hari terbukti bahwa karya ini merupakan duplikat, tiruan, plagiat, atau dibuat oleh orang lain, sebahagian atau seluruhnya, maka skripsi dan gelar yang diperoleh karenanya batal demi hukum.

Demikian surat pernyataan ini saya buat dengan sebenarnya.

Makassar, 10 Desember 2017

Penyusun,


Andryani Lestari
10600113073

PENGESAHAN SKRIPSI

Skripsi yang berjudul, "*Pengaruh Gaya Hidup dan Sikap Konsumen Terhadap Keputusan Pembelian Produk Secara Online di Kota Makassar*", yang disusun oleh *Andryani Lestari* NIM: 10600113073, mahasiswa Jurusan Manajemen pada Fakultas Ekonomi dan Bisnis Islam Universitas Islam Negeri Alauddin Makassar, telah diuji dan dipertahankan dalam sidang munaqasyah yang diselenggarakan pada hari Jumat, tanggal 10 November 2017 M, bertepatan dengan 21 Safar 1439 H, dinyatakan telah dapat diterima sebagai salah satu syarat untuk memperoleh gelar Sarjana dalam Fakultas Ekonomi dan Bisnis Islam, Jurusan Manajemen (dengan beberapa perbaikan).

Makassar, 29 November 2017 M

21 Safar 1439 H

DEWAN PENGUJI:

Ketua	: Prof. Dr. H. Ambo Asse, M. Ag.	(.....)
Sekretaris	: Dr. H. Abdul Wahab, SE., M.Si.	(.....)
Munaqasyah I	: Jamaluddin M., SE., M.Si.	(.....)
Munaqasyah II	: Ahmad Efendi, SE., MM.	(.....)
Pembimbing I	: Prof. Dr. H. Muslimin Kara, M.Ag.	(.....)
Pembimbing II	: Okta Nofri, Ph.D	(.....)

Diketahui oleh:

Dekan Fakultas Ekonomi dan Bisnis Islam

UIN Alauddin Makassar

Prof. Dr. H. Ambo Asse, M. Ag

NIP: 19581022 198703 1 002

KATA PENGANTAR

Assalamu' alaikum Wr. Wb.

Dengan mengucapkan syukur Alhamdulillah penulis panjatkan hanya kepada Allah (Subhanahu Wata'ala) yang telah memberikan kesehatan, kesabaran, kekuatan serta ilmu pengetahuan kepada penulis. Atas perkenan-Mu jualah sehingga penulis dapat menyelesaikan skripsi ini dengan baik. Sholawat serta salam "Allahumma Sholli Ala Sayyidina Muhammad" juga penulis sampaikan kepada junjungan kita Nabi Muhammad SAW.

Dalam kesempatan ini, penulis mengucapkan terima kasih yang tak terhingga kepada kedua orang tuaku ayahanda **Muh. Arifin** dan ibunda **Sardaeni**, yang selalu memberikan motivasi, nasehat, cinta, perhatian dan kasih sayang serta doa restu sehingga penulis dapat menyelesaikan pendidikan ini.

Selama penyusunan skripsi ini tidak dapat lepas dari bimbingan, dorongan serta bantuan baik material maupun spiritual dari berbagai pihak. Karena itu, perkenankanlah penulis menghanturkan ucapan terima kasih kepada:

1. Bapak **Prof. Dr. H. Ambo Asse.,M.Ag** selaku Dekan Fakultas Ekonomi dan Bisnis Islam Universitas Islam Negeri (UIN) Alauddin Makassar.
2. Ibu **Hj. Rika Dwi Ayu Parmitasari, SE.,M.Comm**, selaku Ketua Jurusan Manajemen Ekonomi Universitas Islam Negeri (UIN) Alauddin Makassar, yang telah mendukung penulis dalam menyelesaikan tugas akhir ini.

3. Bapak **Prof. Dr. H. Muslimin Kara, M.Ag** selaku pembimbing I yang telah memberikan pengarahan, bimbingan, saran yang berguna selama proses penyelesaian skripsi ini.
4. Bapak **Okta Nofri, Ph.D** selaku pembimbing II yang telah memberikan pengarahan, bimbingan, saran yang berguna selama proses penyelesaian skripsi ini.
5. Segenap Dosen dan Staf Fakultas Ekonomi dan Bisnis Islam Universitas Islam Negeri (UIN) Alauddin Makassar.
6. Kepada semua Bapak dan Ibu Dosen khususnya di jurusan Manajemen dan dosen di luar jurusan Manajemen yang telah memberikan ilmu dan pengetahuan yang luar biasa kepada penulis.
7. Special untuk Kakak ku **Syafriadi, S.Psi.** dan **Ahmad Khairunniam, S.E.** Serta kakak-kakak spupuku **Tenriyani** dan **Fitriani** yang selalu memberikan doa dan dukungannya sehingga skripsi ini dapat terselesaikan. Terima kasih atas dukungan moril maupun materil dan untaian doa-doanya sehingga penulis dapat menyelesaikan studi.
8. Sahabat-sahabatku **Putri, Isti, Riri,** dan **Nevi** (Calon Sarjana). Teman-teman Menejemen **Asti, Jusmi, Inca, Puput, Anti,** dan **Yuni** terima kasih atas bantuan, semangat, dan dukungannya selama ini sehingga skripsi ini dapat terselesaikan.
9. Seluruh teman-teman Manajemen Angkatan 2013, terima kasih atas semangat dan doanya selama ini.


10. Semua teman-teman dan semua pihak yang tidak dapat disebutkan satu-persatu yang turut memberikan bantuan secara tulus.

Penulis mengucapkan terima kasih yang tak terhingga, semoga Allah SWT menerima amal ibadah kita semua disisi-Nya. Amin

Wassalamu' alaikum Wr. Wb

Samata, November 2017

Andryani Lestrai
NIM. 10600113073



DAFTAR ISI

KATA PENGANTAR	i
DAFTAR ISI	iv
DAFTAR TABEL	vi
DAFTAR GAMBAR	vii
ABSTRAK	viii
BAB I PENDAHULUAN	1-12
A. Latar Belakang Masalah	1
B. Rumusan Masalah	7
C. Hipotesis	8
D. Definisi Operasional dan Ruang Lingkup Penelitian	8
E. Penelitian Terdahulu	9
F. Tujuan Penelitian	11
G. Manfaat Penelitian	11
BAB II TINJAUAN PUSTAKA	13-40
A. Teori Pengambilan Keputusan	13
B. Manajemen Pemasaran	14
C. Perilaku Konsumen <i>Online</i>	17
D. Internet	19
E. Gaya Hidup	20
F. Sikap	26
G. Keputusan Pembelian	31
H. Perspektif Islam Terhadap Pengaruh Gaya Hidup dan Sikap Konsumerisme	36
I. Kerangka Pikir	40
BAB III METODOLOGI PENELITIAN	41-57
A. Jenis dan Lokasi Penelitian	41
B. Pendekatan Penelitian	41
C. Populasi dan Sampel	42
D. Metode Pengumpulan Data	45
E. Instrumen Penelitian	47
F. Jenis Data dan Sumber Data	49
G. Teknik Pengolahan dan Analisis Data	49
BAB IV HASIL DAN PEMBAHASAN	58-78
A. Gambaran Umum Penelitian	58

B. Hasil Penelitian	60
C. Pembahasan	74
BAB V Penutup	79-80
A. Kesimpulan	79
B. Saran	80
DAFTAR PUSTAKA	
LAMPIRAN-LAMPIRAN	




DAFTAR TABEL

1.1 Pengguna Internet di Indonesia	3
3.1 Jumlah Penduduk dan Rasio Jenis Kelamin Menurut Kecamatan di Kota Makassar Periode Tahun 2015-2016	44
3.1 Jumlah Penduduk Menurut Kelompok Umur (15-49 Tahun) dan Jenis Kelamin di Kota Makassar Periode 2015-2016	45
3.3 Skala Likert	46
3.4 Instrumen Penelitian	47
4.1 Karakteristik Responden Berdasarkan Jenis Kelamin	60
4.2 Karakteristik Responden Berdasarkan Usia	61
4.3 Tanggapan Responden Mengenai Gaya Hidup	62
4.4 Tanggapan Responden Mengenai Sikap	62
4.5 Tanggapan Responden Mengenai Keputusan Pembelian	63
4.6 Hasil Uji Validasi	64
4.7 Hasil Uji Reliabilitas	64
4.8 Hasil Uji Autokorelasi	67
4.9 Hasil Uji Multikolinieritas	68
4.10 Hasil Uji Regresi	69
4.11 Hasil Uji Koefisien Korelasi (r)	70
4.12 Hasil Uji Koefisien Determinasi (R ²)	71
4.13 Hasil Uji f (Simultan)	72
4.14 Hasil Uji t (Parsial)	73

DAFTAR GAMBAR

2.1 Kerangka Pikir	40
4.1 Hasil Uji Normalitas	66
4.2 Hasil Uji Heteroskedastisitas	68



ABSTRAK

Nama : Andryani Lestari
NIM : 10600113073
Judul : “Pengaruh Gaya Hidup dan Sikap Konsumen Terhadap Keputusan Pembelian Produk Secara *Online* di Kota Makassar”

Penelitian ini bertujuan untuk mengetahui seberapa besar “Pengaruh Gaya Hidup dan Sikap Konsumen Terhadap Keputusan Pembelian Produk Secara *Online* di Kota Makassar” yang meliputi variabel gaya hidup dan sikap konsumen (independen). Mempunyai pengaruh terhadap keputusan pembelian (dependen).

Objek penelitian ini adalah masyarakat Kota Makassar, waktu penelitian dilaksanakan pada bulan Juli-September 2017. Jumlah sampel sebanyak 100 orang dengan menggunakan metode *non probability sampling*. Adapun tehnik analisis data yang digunakan adalah uji validasi, uji reliabilitas, uji regresi linear berganda, koefisien korelasi, koefisien determinasi (R^2), uji asumsi klasik dan uji hipotesis dengan menggunakan program SPSS versi 17.0

Hasil dari penelitian ini menunjukkan bahwa gaya hidup dan sikap konsumen berpengaruh terhadap keputusan pembelian. Hasil determinasi (R^2) yaitu sebesar 0,564. Hal ini berarti bahwa 56,4% variabel keputusan pembelian dapat dijelaskan oleh variabel gaya hidup dan sikap konsumen sedangkan sisanya yaitu 43,6% diterangkan oleh variabel lain yang tidak diajukan dalam penelitian ini. Adapun variabel yang paling dominan berpengaruh yaitu variabel sikap konsumen dengan nilai t_{hitung} sebesar 8,993.

Kata kunci: Gaya Hidup, Sikap Konsumen, Keputusan Pembelian

BAB I

PENDAHULUAN

A. Latar Belakang Masalah

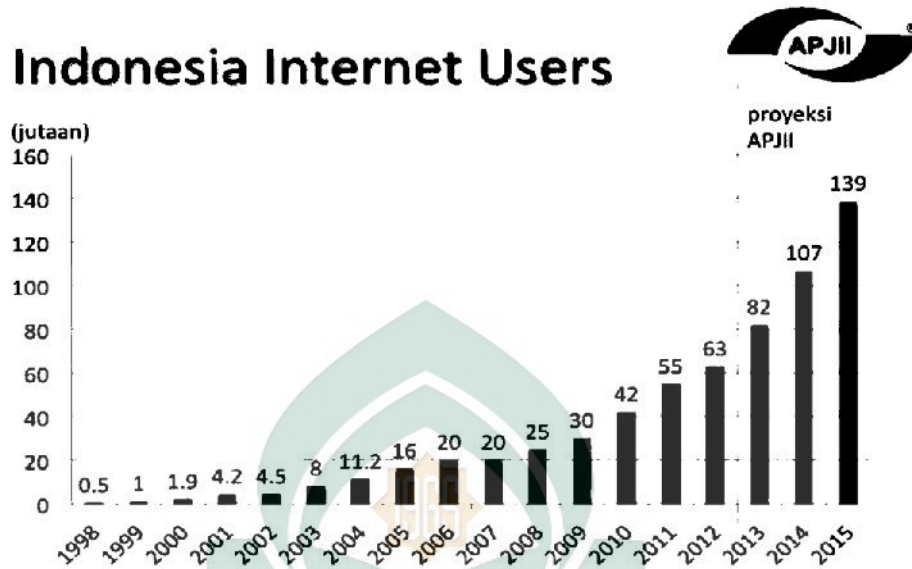
Pemasaran adalah suatu kegiatan yang perlu dilakukan oleh perusahaan baik itu perusahaan barang ataupun jasa dalam upaya untuk mempertahankan kelangsungan hidup usahanya. Menurut Kotler (2002: 9) *“Marketing is a social and managerial process and by which individuals and group obtain what they need and want through creating, offering, and freely exchanging product and service of value with other”*. Pemasaran adalah suatu proses sosial dan manajerial dan melalui proses tersebut individu dan kelompok mendapatkan apa yang mereka butuhkan dan inginkan melalui penciptaan, penawaran, dan bebas bertukar produk dan layanan yang bernilai dengan pihak lain.

Dalam gencarnya ilmu pengetahuan dan teknologi, telekomunikasi juga ikut berkembang seiring dengan perkembangan zaman. Pada era globalisasi ini telekomunikasi berperan penting dalam membantu kehidupan manusia. Menurut Curtis (1992: 6) komunikasi bisnis adalah komunikasi dalam organisasi bisnis yang ditunjukkan untuk menyelesaikan masalah dan mengambil keputusan. Salah satu media komunikasi yang fenomenal antara pemasar dan konsumen adalah media internet.

Internet telah menjadi kebutuhan sehari-hari yang tidak dapat dipisahkan dari gaya hidup masyarakat saat ini. Teknologi ini begitu fenomenal karena menawarkan kecepatan bertukar informasi dan kemampuan menjangkau ujung dunia sekalipun. Melalui internet, kita banyak mengenal berbagai hal, mulai dari jejaring sosial, aplikasi, berita, video, foto hingga berbelanja melalui internet atau yang sering disebut dengan *Online Shopping*.

Dilihat dari data statistik saat ini menunjukkan bahwa pengguna internet di Indonesia terus meningkat setiap tahunnya, menurut survei yang diselenggarakan Asosiasi Penyelenggara Jasa Internet Indonesia (APJII) mengungkapkan bahwa jumlah pengguna internet di Indonesia tahun 2012 mencapai 63 juta orang atau 24,23% dari total populasi di Indonesia. Ditahun 2013 sendiri di prediksi pengguna internet di Indonesia naik sekitar 30% menjadi 82 juta pengguna dan terus tumbuh menjadi 107 juta pada tahun 2014 dan 139 juta atau 50% total populasi pada tahun 2015.

Tabel 1.1. Pengguna Internet di Indonesia



(Sumber: Kementerian Komunikasi dan Informasi Republik Indonesia)

Online Shop adalah kegiatan jual beli atau perdagangan elektronik yang memungkinkan konsumen untuk dapat langsung membeli barang atau jasa dari penjual melalui media internet menggunakan sebuah web atau browser. Dengan adanya *online shop* membuat kita semakin mudah berbelanja tanpa menghabiskan waktu dan tenaga. Melalui *online shop* pembeli dapat melihat berbagai produk yang ditawarkan melalui web yang di promosikan penjual.

Perkembangan *online shop* atau toko *online* melalui media internet sudah menjamur di Indonesia, bahkan sudah sangat dikenal baik oleh khalayak ramai. Banyaknya beragam kemudahan dalam berbelanja dan bermacam jenis produk dan jasa yang ditawarkan, membuat masyarakat Indonesia menjadikan *online shop* sebagai salah satu tempat berbelanja baru selain pusat perbelanjaan. Hal ini membuat

banyak penjual *online shop* yang berlomba-lomba menawarkan produknya dengan berbagai cara untuk menarik konsumen berbelanja, mereka memanfaatkan keadaan dimana *online shop* sedang sangat diminati oleh masyarakat Indonesia.

Keputusan pembelian mutlak ditangan konsumen. Konsumen menggunakan berbagai kriteria dalam melakukan pembelian antara lain membeli produk yang sesuai dengan kebutuhan, selera dan daya beli. Hal ini merupakan salah satu dari sekian banyak perilaku konsumen. Perilaku konsumen memberikan dasar, wawasan dan pengetahuan tentang apa yang dibutuhkan konsumen, alasan konsumen melakukan pembelian, dimana konsumen membeli, siapa yang berperan dalam pembelian, dan faktor-faktor apa saja yang mempengaruhi konsumen dalam melakukan pembelian suatu barang.

Terdapat beberapa faktor yang mempengaruhi proses pengambilan keputusan konsumen. Seperti yang dikemukakan (Kotler, 2009: 166) bahwa proses pengambilan keputusan dipengaruhi oleh faktor budaya, faktor sosial, faktor pribadi dan faktor psikologi. Masing-masing faktor dapat dijelaskan bahwa lingkungan tempat tinggal seseorang bisa menjadi pendukung seseorang dalam melakukan pembelian secara *online*. Hal ini bisa dilatar belakangi oleh kebanyakan orang dilingkungan adalah pengguna internet. Oleh karena itu membuktikan bahwa lingkungan yang ditempati oleh seseorang bisa menjadi alasan mengapa gaya hidup dan sikap dalam melakukan pembelian secara *online* menjadi beredar. Pada saat sekarang ini di kalangan manapun sudah mulai melakukan pembelian secara *online*.

Sehubungan dengan keberadaan konsumen dan beraneka ragam perilakunya maka produsen harus benar-benar tanggap untuk melakukan pengamatan terhadap apa yang menjadi keinginannya. Menurut (Kotler dan Keller, 2009: 166) menjelaskan bahwa proses pengambilan keputusan merupakan proses psikologis dasar yang memainkan peranan penting dalam memahami bagaimana konsumen secara aktual mengambil keputusan pembelian. Dimana proses pengambilan keputusan pembelian pada setiap orang pada dasarnya adalah sama, hanya saja semua proses tersebut tidak semua dilakukan oleh para konsumen. Masyarakat dalam memilih suatu produk itu berdasarkan pada apa yang paling dibutuhkan dan apa yang paling sesuai dengan dirinya salah satunya adalah gaya hidup dan sikap. Gaya hidup dan sikap akan mempengaruhi penilaian yang dilakukan oleh seseorang yang akan membeli suatu produk.

Dalam masyarakat, khususnya Kota Makassar di era yang modern seperti sekarang ini, urusan gaya hidup mulai menjadi perhatian yang serius hampir bagi setiap orang. Hal ini sejalan dengan tumbuhnya kapitalisme yang ditandai dengan menjamurnya pusat pembelanjaan semacam *shopping mall*, industri mode atau *fashion*, industri kecantikan kawasan huni mewah dan sebagainya. Kapitalisme konsumsi benar-benar telah ikut berperan penting dalam memoles gaya hidup dan membentuk masyarakat konsumen. Peran media (baik media cetak maupun elektronik), di era globalisasi pun menjadi lading persemaian gaya hidup.

Persoalan gaya hidup kini bukan lagi monopoli suatu kelas. Bahkan orang yang miskin sekalipun masih bisa memakai model gaya hidup tertentu, meskipun

mungkin hanya bersandiwara, meniru-niru, atau berpura-pura, dan sebaliknya orang yang mempunyai uang banyak juga bisa berlagak miskin, bukan karena penganut ideologi hemat tapi lebih karena pilihan gaya hidup. Gaya hidup adalah pola-pola tindakan yang membedakan antara satu orang dengan orang lainnya. Pola-pola kehidupan sosial yang khusus seringkali disederhanakan dengan istilah budaya. Sementara itu, gaya hidup tergantung pada bentuk-bentuk kultural, tata krama, cara menggunakan barang-barang, tempat dan waktu tertentu yang merupakan karakteristik suatu kelompok.

Menurut Kotler (2005: 192) Gaya hidup menunjukkan pola hidup seseorang yang diekspresikan dalam aktivitas, minat, dan opininya. Gaya hidup menggambarkan keseluruhan diri seseorang dalam berinteraksi dengan lingkungannya. Gaya hidup menggambarkan seluruh pola seseorang dalam beraksi dan berinteraksi di dunia. Pada prinsipnya gaya hidup adalah bagaimana seseorang menghabiskan waktu dan uangnya. Gaya hidup mempengaruhi seseorang dan akhirnya menentukan pilihan konsumsi seseorang. Gaya hidup apabila digunakan oleh pemasar secara cermat, dapat membantu untuk memahami nilai-nilai konsumen yang terus berubah dan bagaimana nilai-nilai tersebut dapat mempengaruhi perilaku konsumen. Karena mereka juga memikirkan apa yang mereka pakai sehari-hari.

Begitupun dengan sikap merupakan konsep yang sangat penting dalam studi perilaku konsumen. Sikap konsumen merupakan faktor psikologis penting yang perlu dipahami oleh pemasar karena sikap dianggap mempunyai korelasi yang positif dan kuat dengan perilaku. Bahkan sikap dipandang sebagai prediktor yang efektif untuk

mengetahui perilaku konsumen (Tatik Suryani, 2008: 159). Lebih lanjut sikap konsumen merupakan faktor psikologis penting yang perlu dipahami oleh pemasar karena sikap dianggap mempunyai korelasi yang positif dan kuat mengenai nilai informasi dan keputusan membeli, hal ini disebabkan karena konsumen yang suka atau bersikap positif terhadap suatu produk diperoleh dari nilai informasi yang terkandung dari produk tersebut, sehingga memiliki keyakinan membeli yang kuat untuk memilih dan membeli produk yang disukainya (Tatik Suryani, 2008: 159).

Berdasarkan fenomena di atas penulis tertarik untuk melakukan penelitian dengan judul: “Pengaruh Gaya Hidup Dan Sikap Konsumen Terhadap Keputusan Pembelian Produk Secara *Online* Di Kota Makassar”.

B. Rumusan Masalah

Berdasarkan latar belakang masalah, maka pertanyaan penelitian ini yaitu :

- a. Apakah Variabel Gaya Hidup Berpengaruh Terhadap Keputusan Pembelian Produk Secara *Online* Di Kota Makassar?
- b. Apakah Variabel Sikap Konsumen Berpengaruh Terhadap Keputusan Pembelian Produk Secara *Online* Di Kota Makassar?
- c. Apakah Variabel Gaya Hidup Dan Sikap Konsumen Berpengaruh Terhadap Keputusan Pembelian Produk Secara *Online* Di Kota Makassar?

C. Hipotesis

Berdasarkan hasil uraian, maka hipotesis dalam penelitian ini adalah:

- a. Ada Pengaruh Gaya Hidup Terhadap Keputusan Pembelian Produk Secara *Online* Di Kota Makassar.
- b. Ada Pengaruh Sikap Konsumen Terhadap Keputusan Pembelian Produk Secara *Online* Di Kota Makassar.
- c. Ada Pengaruh Gaya Hidup Dan Sikap Konsumen Terhadap Keputusan Pembelian Produk Secara *Online* Di Kota Makassar.

D. Definisi Operasional Variabel

1. Variabel Independen

a. Gaya hidup

Gaya hidup secara luas didefinisikan sebagai cara hidup yang di identifikasikan oleh bagaimana seseorang menghabiskan waktu mereka (aktivitas), apa yang mereka anggap penting dalam lingkungannya (ketertarikan), dan apa yang mereka pikirkan tentang diri mereka sendiri dan juga dunia disekitarnya (pendapat). Gaya hidup suatu masyarakat akan berbeda dengan masyarakat yang lainnya. Bahkan dari masa ke masa gaya hidup suatu individu dan kelpok masyarakat tertentu akan bergerak dinamis. Namun demikian, gaya hidup tidak cepat berubah sehingga pada kurun waktu tertentu gaya hidup relatif permanen (Nugroho, 2003: 80).

b. Sikap

Sikap adalah ungkapan perasaan konsumen tentang suatu objek apakah disukai atau tidak dan sikap juga menggambarkan kepercayaan konsumen terhadap berbagai atribut dan manfaat dari objek tersebut (Sumarwan, 2003: 136).

2. Variabel Dependen

Keputusan pembelian

Keputusan pembelian adalah suatu keputusan seseorang dimana dia memilih salah satu dari beberapa alternatif pilihan yang ada dan proses integrasi yang mengkombinasi sikap pengetahuan untuk mengevaluasi dua atau lebih perilaku alternatif dan memilih salah satu diantaranya. Proses keputusan pembelian konsumen bukanlah berakhir dengan pembelian, namun berlanjut hingga pembelian tersebut menjadi pengalaman bagi konsumen dalam menggunakan produk yang dibeli tersebut. Pengalaman itu akan menjadi bahan pertimbangan untuk pengambilan keputusan pembelian di masa depan (Ma'ruf, 2005: 14).

E. Penelitian Terdahulu

Adapun penelitian terdahulu yaitu penelitian Desi Fitriani, Citra Ramayani, dan Desi Areva (2013) Pengaruh Gaya Hidup Dan Sikap Konsumen Terhadap Keputusan Pembelian Produk Kosmetik Pond's Pada Mahasiswa/i Prodi Pendidikan Ekonomi STKIP Sumatera Barat menggunakan metode analisis deskriptif asosiatif. Populasi yang digunakan dalam penelitian ini adalah Mahasiswa/i prodi pendidikan ekonomi STKIP PGRI sumatera barat dari tahun angkatan 2010 sampai dengan 2013

yang berjumlah 1084 orang dan teknik menentukan sampelnya menggunakan rumus slovin sehingga mendapat sampel sebesar 92 orang. Hasil statistik dalam penelitian ini adalah ada pengaruh gaya hidup dan sikap konsumen terhadap keputusan pembelian produk kosmetik pond's dengan taraf signifikansi 76,70%.

Penelitian Lenisa Dewi, Dahliana Kamener, Reni Yuliviona (2014) Pengaruh Atribut Produk, Sikap, Dan Gaya Hidup Konsumen Terhadap Keputusan Pembelian Di Coffee Toffee Padang menggunakan metode *purposive sampling*. Populasi yang digunakan dalam penelitian ini adalah seluruh konsumen yang pernah mengunjungi Coffee Toffee yang ada di kota Padang dengan ukuran sampel menggunakan kriteria konsumen yang mengunjungi Coffee Toffee lebih dari sekali dan berusia >17 tahun sehingga mendapatkan sebesar 100 responden. Kesimpulan dalam penelitian ini adalah ada pengaruh signifikan terhadap keputusan pembelian di Coffee Toffee Padang.

Christian Kapantouw dan Silvy L.Mandey (2015) Pengaruh Sikap, Norma Subyektif, Dan Gaya Hidup Terhadap Keputusan Pembelian Handphone Asus Di Gamezone Computer Mega Mall Manado menggunakan metode penelitian survei. Sedangkan populasi dari penelitian ini adalah seluruh pengunjung atau konsumen di gamezone computer manado yang berjumlah rata-rata 400 konsumen perbulan, dari populasi tersebut penelitian ini mengambil sampel menggunakan rumus slovin dan diketahui mendapat 80 responden. Dari hasil penelitian ini peneliti menarik kesimpulan bahwa: sikap, norma subyektif serta gaya hidup mempengaruhi keputusan pembelian.

F. Tujuan Penelitian

Berdasarkan rumusan masalah tersebut, maka tujuan yang ingin di capai dalam penelitian ini adalah untuk mengetahui apakah ada atau tidaknya “Pengaruh Gaya Hidup Dan Sikap Konsumen Terhadap Keputusan Pembelian Produk Secara *Online* Di Kota Makassar”.

G. Manfaat Penelitian

1. Manfaat Ilmiah

Hasil dari penelitian ini diharapkan dapat memberi informasi maupun pengetahuan untuk pengembangan ilmu selanjutnya yaitu :

- a. Memberikan informasi dan pengetahuan tentang “pengaruh gaya hidup dan sikap konsumen terhadap keputusan pembelian produk secara *online* di Kota Makassar”,
- b. Sebagai bahan masukan dan menambah referensi dalam kajian ekonomi bisnis.

2. Manfaat Praktis

Adapun manfaat praktis dan keilmuan dalam penelitian ini adalah :

- a. Memberi sumbangan berupa data untuk kajian aspek ekonomi dalam gaya hidup dan sikap konsumen terhadap keputusan pembelian produk secara *online* di Kota Makassar.

- b. Bagi para peneliti ini dapat memberikan informasi mengenai “pengaruh gaya hidup dan sikap konsumen terhadap keputusan pembelian produk secara *online* pada di kota Makassar”.



BAB II

TINJAUAN PUSTAKA

A. Teori Perilaku

Perilaku pada dasarnya berorientasi pada tujuan. Dengan perkataan lain, perilaku kita pada umumnya dimotivasi oleh suatu keinginan untuk mencapai tujuan tertentu. Tujuan spesifik tersebut tidak selalu diketahui secara sadar oleh individu yang bersangkutan. Skinner (1938) seorang ahli psikologi merumuskan bahwa perilaku merupakan respons atau reaksi seseorang terhadap stimulus (rangsangan dari luar), oleh karena perilaku itu terjadi melalui proses adanya stimulus terhadap organisme dan kemudian organisme tersebut merespon.

Menurut teori Lawrence Green dan kawan-kawan (1980) menyatakan bahwa perilaku manusia dipengaruhi oleh dua faktor pokok, yaitu faktor perilaku (*behavior causes*) dan faktor diluar perilaku (*non behavior causes*). Selanjutnya perilaku itu sendiri ditentukan atau terbentuk dari 3 faktor yaitu:

1. Faktor predisposisi, yang mencakup pengetahuan, sikap dan sebagainya.
2. Faktor pemungkin, yang mencakup lingkungan fisik, tersedia atau tidak tersedianya fasilitas-fasilitas atau sarana-sarana keselamatan kerja, misalnya ketersedianya APD, pelatihan dan sebagainya.
3. Faktor penguat, faktor ini meliputi undang-undang, peraturan-peraturan, pengawasan dan sebagainya.

Sikap adalah determinan perilaku, karena mereka berkaitan dengan persepsi, kepribadian, dan motivasi. Sebuah sikap merupakan suatu keadaan mental yang dipelajari dan diorganisasi menurut pengalaman, dan yang menyebabkan timbulnya pengaruh khusus atau reaksi seseorang terhadap objek.

Menurut Zimbardo dan Ebbesen, sikap adalah suatu predisposisi (keadaan mudah terpengaruh) terhadap seseorang, ide atau obyek yang berisi komponen-komponen *cognitive*, *affective* dan *behavior* (Ahmadi, 1999). Terdapat tiga komponen sikap yaitu:

1. Afeksi (*affect*) yang merupakan komponen emosional atau perasaan.
2. Kognisi adalah keyakinan evaluative seseorang. Keyakinan-keyakinan evaluative, dimanifestasi dalam bentuk impresi atau kesan baik atau buruk yang dimiliki seseorang terhadap objek atau orang tertentu.
3. Perilaku yaitu sikap atau yang berhubungan dengan kecenderungan seseorang untuk bertindak terhadap seseorang atau hal tertentu dengan cara tertentu (Winardi, 2004).

B. Manajemen Pemasaran

Manajemen pemasaran berasal dari dua kata yaitu manajemen dan pemasaran. Menurut (Kotler dan Amstrong, 2002: 14) pemasaran adalah analisis, perencanaan,

implementasi dan pengendalian dari program-program yang dirancang untuk menciptakan, membangun, dan memelihara pertukaran yang menguntungkan dengan pembeli sasaran untuk mencapai tujuan perusahaan. Sedangkan manajemen adalah proses perencanaan (*planning*), pengorganisasian (*organizing*), penggerakan (*actuating*), dan pengawasan. Jadi dapat diartikan bahwa manajemen pemasaran adalah sebagai analisis, perencanaan, penerapan, dan pengendalian program yang dirancang untuk menciptakan, membangun, dan mempertahankan pertukaran yang menguntungkan dengan pasar sasaran dengan maksud untuk mencapai tujuan-tujuan organisasi (Kotler dan Amstrong, 2002: 14).

Pemasaran bagi pelanggan memiliki arti penting atas informasi, penyampaian nilai dan hubungan yang baik dengan perusahaan. Pelanggan akan mengetahui berbagai informasi dan referensi mengenai suatu produk maupun perusahaan melalui komunikasi pemasaran yang dilakukan. Selanjutnya pelanggan mendapat nilai yang disampaikan dalam mengkonsumsi suatu produk dari perusahaan tersebut. Selain itu, pelanggan akan merasa lebih mengenal dan lebih percaya pada perusahaan yang menjalin hubungan baik dengan pelanggan.

Pemasaran masa kini yang terus berusaha menjalin hubungan baik dengan pelanggannya akan sangat memperhatikan keluhan yang disampaikan pelanggannya dan menggapai dengan adil dan sopan agar hubungan baik yang dijalin tetap terjaga. Kegiatan pemasaran merupakan langkah awal dari kegiatan suatu perusahaan dalam mempertahankan kelangsungan hidup perusahaan untuk terus berkembang dan

memperoleh laba. Pemasaran menjadi salah satu faktor yang paling penting bagi perusahaan untuk terus mempertahankan kegiatan usaha secara berkesinambungan.

Pemasaran dalam suatu perusahaan memiliki peran yang sangat penting karena merupakan ujung tombak yang berhubungan langsung dengan pelanggan, sehingga terjalin hubungan dengan para pelanggan. Salah satu tugas penting bagi karyawan pemasaran adalah dengan terus menjalin hubungan yang baik dengan pelanggan untuk mempertahankan pelanggan tersebut dan bahkan pelanggan yang benar-benar puas dapat merekomendasikan kepada pelanggan lain mengenai produk maupun perusahaan. Semua kegiatan perusahaan harus dicurahkan untuk mengetahui apa yang menjadi kegiatan konsumen dan kemudian memuaskan keinginan-keinginan pelanggan tersebut.

Di dalam konsep pemasaran diajarkan bahwa kegiatan pemasaran suatu perusahaan harus dimulai dengan usaha mengenal dan merumuskan keinginan dan kebutuhan dari konsumen. Kemudian perusahaan menyesuaikan kegiatannya agar dapat memuaskan kebutuhan konsumen dengan cara efektif dan efisien. Maksud dari efektif dan efisien disini adalah dalam pemenuhan kebutuhan konsumen harus tepat sasaran dan tepat waktu, yaitu apa yang diinginkan konsumen dan kapan konsumen menginginkannya.

Menurut prinsip syariah, kegiatan pemasaran harus dilandasi semangat beribadah kepada Tuhan Sang Pencipta, berusaha semaksimal mungkin untuk kesejahteraan bersama, bukan untuk kepentingan golongan apalagi kepentingan sendiri. Rasulullah Shallallahu Alaihi Wasallam telah mengajarkan pada umatnya

untuk berdagang dengan menjunjung tinggi etika keislaman. Dalam beraktivitas ekonomi, umat Islam dilarang melakukan tindakan bathil. Namun harus melakukan kegiatan ekonomi yang dilakukan saling ridho, sebagaimana firman Allah dalam (QS. An-Nisa 4: 29).

يَا أَيُّهَا الَّذِينَ آمَنُوا لَا تَأْكُلُوا أَمْوَالَكُم بَيْنَكُم بِالْبَاطِلِ إِلَّا أَنْ تَكُونَ تِجَارَةً
عَنْ تَرَاضٍ مِنْكُمْ وَلَا أَنْفُسَكُمْ تَتَقْتُلُوا إِنَّ اللَّهَ كَانَ بِكُمْ رَحِيمًا

Terjemahnya:

Wahai orang-orang yang beriman, janganlah kalian memakan harta-harta kalian diantara kalian dengan cara yang batil, kecuali dengan perdagangan yang kaliansaling ridha. Dan janganlah kalian membunuh diri-diri kalian, sesungguhnya Allah itu Maha Kasih Sayang kepada kalian.

Makna ayat ini menerangkan hukum transaksi secara umum, lebih khusus kepada transaksi perdagangan, bisnis jual beli. Dalam ayat ini Allah mengharamkan orang beriman untuk memakan, memanfaatkan, menggunakan, (dan segala bentuk transaksi lainnya) harta orang lain dengan jalan yang batil, yaitu yang tidak dibenarkan oleh syariat. Kita boleh melakukan transaksi terhadap orang lain dengan jalan perdagangan dengan asas saling ridha, saling ikhlas. Dan dalam ayat ini Allah juga melarang untuk bunuh diri, baik membunuh diri sendiri maupun saling membunuh. Dan Allah menerangkan semua ini, sebagai wujud dari kasih sayang-Nya, karena Allah itu Maha Penyayang Kepada kita.

C. Perilaku Konsumen Online

Kontribusi yang penting dalam mengklasifikasikan berkembangnya makalah riset pada subjek dari perilaku virtual konsumen adalah studi dari Cheung et al (2003)

dalam Assidiqi (2009: 31). Penemuan dari resensi pustaka mereka yang lengkap dirangkum dalam sebuah model yang menggambarkan kategori utama dari faktor-faktor yang mempengaruhi konsumen *online*. Studi tersebut mengidentifikasi dua kelompok dari faktor tidak dapat diatur karakteristik konsumen dan pengaruh lingkungan serta kelompok dari faktor yang dapat diatur sebagai berikut :

- a. Karakteristik Produk/Jasa
- b. Karakteristik Media Perantara
- c. Karakteristik Pedagang/Perantara

Klasifikasi ini menggarisbawahi sebuah fakta bahwa hampir kebanyakan periset menyetujui saran bahwa, seperti pada pasar tradisional, interaksi terjadi tidak hanya dari faktor yang dapat diatur dan faktor tidak dapat diatur, namun juga proses pengambilan keputusan O’Cass and Fenech, 2003 (Assidiqi 2009: 36).

Belanja online diklasifikasikan sebagai transaksi *e-commerce* Business to Consumer (B2C) (Turban et al, 2000: 11). Hal ini biasanya terkait dengan transaksi eceran dengan pembelian individu. Perusahaan B2C merancang bisnis mereka dengan cara mempersiapkan pemeliharaan pencatatan transaksi yang baik, kemampuan pelacakan dapat dipertanggung jawabkan serta kontrak secara formal. Terkadang, perusahaan menggunakan tempat berbelanja (*e-malls*) sebagai perantara mereka untuk mempromosikan produk mereka atau sebagai tempat penjualan mereka (Assidiqi, 2009: 18).

D. Internet

Internet telah menjadi kebutuhan sehari-hari yang tidak dapat dipisahkan dari gaya hidup masyarakat saat ini. Teknologi ini begitu fenomenal karena menawarkan kecepatan bertukar informasi dan kemampuan menjangkau ujung duna sekalipun. Melalui internet, kita banyak mengenal berbagai hal, mulai dari jejaring sosial, aplikasi, berita, video, foto hingga berbelanja melalui internet atau yang sering disebut dengan *Online Shop*.

Internet merupakan jaringan komputer yang berada diseluruh dunia yang dapat digunakan untuk menyampaikan informasi dan berkomunikasi (Turban et al, 2000: 241). *Internet* dibagi menjadi 2 (dua) yaitu *intranet* dan *extranet*.

a. Pengertian *Intranet*

Intranet adalah jaringan pribadi, biasanya di dalam satu perusahaan, menggunakan teknologi web, seperti browser dan *internet* protokol, memisahkan *internet* dari gateway keamanan seperti firewall (Turban et al, 2000: 242).

b. Pengertian *Extranet*

Extranet adalah jaringan yang diamankan, menghubungkan beberapa *internet* via *internet*, mengizinkan dua atau lebih perusahaan untuk berkomunikasi dan berkolaborasi (Turban et al 2000: 242).

Internet merupakan cara mudah untuk menjangkau pemasaran dengan lebih luas sehingga muncul *e-commerce* dimana pemasarannya menggunakan jaringan

internet. Oleh karena itu banyak perusahaan melakukan pemasaran menggunakan *internet*.

E. Gaya Hidup

a. Pengertian gaya hidup

Gaya hidup merupakan pola hidup seseorang yang diekspresikan dalam aktivitas, minat dan opininya (Kotler, 2002: 192). Gaya hidup menggambarkan keseluruhan diri seseorang dalam berinteraksi dengan lingkungannya. Gaya hidup menggambarkan seluruh pola seseorang dalam beraksi dan berinteraksi di dunia. Menurut (Assael, 1984: 252), gaya hidup adalah suatu gaya hidup yang dikenali dengan bagaimana orang menghabiskan waktunya (aktivitas), apa yang penting orang pertimbangkan pada lingkungannya (minat), dan apa yang orang pikirkan tentang diri sendiri dan dunia di sekitar (opini). Sedangkan menurut (Minor dan Mowen, 2002: 282), gaya hidup adalah menunjukkan bagaimana orang hidup, bagaimana membelanjakan uangnya, dan bagaimana mengalokasikan waktu.

Dari berbagai pendapat tersebut dapat disimpulkan bahwa gaya hidup adalah pola hidup seseorang yang dinyatakan dalam kegiatan, minat, dan pendapatnya, dalam membelanjakan uangnya dan bagaimana mengalokasikan waktu. Faktor-faktor utama pembentuk gaya hidup ada dua, yaitu faktor demografis (tingkat pendidikan, usia, tingkat penghasilan, dan jenis kelamin) dan faktor psikografis lebih kompleks karena indikator penyusunannya dari karakteristik konsumen (karakteristik konsumen).

Gaya hidup secara luas didefinisikan sebagai cara hidup yang diidentifikasi oleh bagaimana seseorang menghabiskan waktu mereka (aktivitas), apa yang mereka anggap penting dalam lingkungannya (ketertarikan), dan apa yang mereka pikirkan tentang diri mereka sendiri dan juga dunia disekitarnya (pendapat). Gaya hidup suatu masyarakat akan berbeda dengan masyarakat yang lainnya. Bahkan dari masa ke masa gaya hidup suatu individu dan kelompok masyarakat tertentu akan bergerak dinamis. Namun demikian, gaya hidup tidak cepat berubah sehingga pada kurun waktu tertentu gaya hidup relative permanen (Nugroho, 2003: 80).

Gaya hidup pada dasarnya merupakan suatu perilaku yang mencerminkan masalah apa yang sebenarnya yang ada di dalam alam pikir pelanggan yang cenderung berbaur dengan berbagai hal yang terkait dengan masalah emosi dan psikologis konsumen. Menurut Well dan Tirtgert (dalam Susanto, 2010 pada laman <http://www.jakartaconsul-ting.com/art-01-11.htm>) perilaku konsumen dapat diamati atau diukur dengan sistem AIO (*Activities, Interest, and Opinion*) dalam pengertian:

- a. Bagaimanakah mereka menggunakan waktu dalam kehidupan sehari-hari?
- b. Apa saja yang menjadi minat atau apa saja yang ada disekeliling mereka yang dianggap penting dalam kehidupan dan berinteraksi sosial?
- c. Bagaimana pendapat atau opini memandang diri sendiri dan terhadap dunia di sekitar mereka?
- d. Karakteristik dasar kelompok konsumen tersebut umumnya dapat didasarkan pada wilayah geografis. Keempat hal ini dapat memberikan gambaran gaya hidup secara komprehensif pada suatu kelompok konsumen.

Dari uraian di atas dapat disimpulkan bahwa bentuk dari suatu gaya hidup dapat berupa gaya hidup dari suatu penampilan, melalui media iklan, modeling dari artis yang di idola kan, gaya hidup yang hanya mengejar kenikmatan semata sampai dengan gaya hidup mandiri yang menuntut penalaran dan tanggung jawab dalam pola perilakunya.

b. Faktor – faktor yang mempengaruhi gaya hidup

Menurut pendapat Amstrong dalam (Nugraheni, 2003: 52) gaya hidup seseorang dapat dilihat dari perilaku yang dilakukan oleh individu seperti kegiatan-kegiatan untuk mendapatkan atau mempergunakan barang-barang dan jasa, termasuk didalamnya proses pengambilan keputusan pada penentuan kegiatan-kegiatan tersebut. Lebih lanjut Amstrong dalam (Nugraheni, 2003: 52) menyatakan bahwa faktor-faktor yang mempengaruhi gaya hidup seseorang ada 2 faktor yaitu faktor yang berasal dari dalam diri individu (*internal*) dan faktor yang berasal dari luar (*eksternal*).

Faktor internal yaitu sikap, pengalaman, pengamatan, kepribadian, konsep diri, motif, dan persepsi dengan penjelasannya sebagai berikut:

a. Sikap

Sikap berarti suatu keadaan jiwa dan keadaan pikir yang dipersiapkan untuk memberikan tanggapan terhadap suatu objek yang diorganisasi melalui pengalaman dan mempengaruhi secara langsung pada perilaku. Keadaan jiwa tersebut sangat dipengaruhi oleh tradisi, kebiasaan, kebudayaan dan lingkungan sosialnya.

b. Pengalaman dan pengamatan

Pengalaman dapat mempengaruhi pengamatan sosial dalam tingkah laku, pengalaman dapat diperoleh dari semua tindakannya dimasa lalu dan dapat dipelajari, melalui belajar orang akan dapat memperoleh pengalaman. Hasil dari pengalaman sosial akan dapat membentuk pandangan terhadap suatu objek.

c. Kepribadian

Kepribadian adalah konfigurasi karakteristik individu dan cara berperilaku yang menentukan perbedaan perilaku dari setiap individu.

d. Konsep Diri

Faktor lain yang menentukan kepribadian individu adalah konsep diri. Konsep diri sudah menjadi pendekatan yang dikenal amat luas untuk menggambarkan hubungan antara konsep diri konsumen dengan image merek. Bagaimana individu memandang dirinya akan mempengaruhi minat terhadap suatu objek. Konsep diri sebagai inti dari pola kepribadian akan menentukan perilaku individu dalam menghadapi permasalahan hidupnya, karena konsep diri merupakan frame of reference yang menjadi awal perilaku.

e. Motif

Perilaku individu muncul karena adanya motif kebutuhan untuk merasa aman dan kebutuhan terhadap prestise merupakan beberapa contoh tentang motif. Jika motif seseorang terhadap kebutuhan akan prestise itu besar maka akan membentuk gaya hidup yang cenderung mengarah kepada gaya hidup hedonis.

f. Persepsi

Persepsi adalah proses dimana seseorang memilih, mengatur, dan menginterpretasikan informasi untuk membentuk suatu gambar yang berarti mengenai dunia.

Adapun faktor eksternal dijelaskan sebagai berikut:

a. Kelompok referensi

Kelompok referensi adalah kelompok yang memberikan pengaruh langsung atau tidak langsung terhadap sikap dan perilaku seseorang. Kelompok yang memberikan pengaruh langsung adalah kelompok dimana individu tersebut menjadi anggotanya dan saling berinteraksi, sedangkan kelompok yang memberi pengaruh tidak langsung adalah kelompok dimana individu tidak menjadi anggota didalam kelompok tersebut. Pengaruh-pengaruh tersebut akan menghadapkan individu pada perilaku dan gaya hidup tertentu.

b. Keluarga

Keluarga memegang peranan terbesar dan terlama dalam pembentukan sikap dan perilaku individu. Hal ini karena pola asuh orang tua akan membentuk kebiasaan anak yang secara tidak langsung mempengaruhi pola hidupnya.

c. Kelas sosial

Kelas sosial adalah sebuah kelompok yang relatif homogen dan bertahan lama dalam sebuah masyarakat, yang tersusun dalam sebuah urutan jenjang, dan para anggota dalam setiap jenjang itu memiliki nilai, minat, dan tingkah laku yang sama. Ada dua unsur pokok dalam sistem sosial pembagian kelas dalam masyarakat, yaitu

kedudukan (status) dan peranan. Kedudukan sosial artinya tempat seseorang dalam lingkungan pergaulan, prestise hak-haknya serta kewajibannya. Kedudukan sosial ini dapat dicapai oleh seseorang dengan usaha yang sengaja maupun diperoleh karena kelahiran. Peranan merupakan aspek yang dinamis dari kedudukan. Apabila individu melaksanakan hak dan kewajibannya sesuai dengan kedudukannya maka ia menjalankan suatu peranan.

d. Kebudayaan

Kebudayaan yang meliputi pengetahuan, kepercayaan, kesenian, moral, hukum, adat istiadat, dan kebiasaan-kebiasaan yang diperoleh individu sebagai anggota masyarakat. Kebudayaan terdiri dari segala sesuatu yang dipelajari dari pola-pola perilaku yang normatif, meliputi ciri-ciri pola pikir, merasakan dan bertindak.

Ada dua hal yang umumnya dicari oleh manusia dalam hidup ini. Yang pertama ialah kebaikan (*al-khair*), dan yang kedua ialah kebahagiaan (*as-sa'adah*). Hanya saja masing-masing orang mempunyai yang mendasari munculnya bermacam ragam gaya hidup manusia. Dalam perdagangan Islam gaya hidup dapat dikelompokkan menjadi dua golongan, yaitu: 1) gaya hidup Islami, dan 2) gaya hidup Jahilia.

Gaya hidup Islami mempunyai landasan yang mutlak dan kuat, yaitu Tauhid. Inilah gaya hidup orang yang beriman. Adapun gaya hidup jahili, landasannya bersifat relatif dan rapuh, yaitu syirik. Inilah gaya hidup orang kafir. Setiap muslim sudah menjadi keharusan baginya untuk memilih gaya hidup Islami dan dalam

menjalani hidup dan kehidupan-Nya. Hal ini sejalan dengan firman Allah dalam (QS. Yusuf 12: 108).

قُلْ هَذِهِ سَبِيلِي أَدْعُو إِلَى اللَّهِ عَلَىٰ بَصِيرَةٍ أَنَا وَمَنِ اتَّبَعَنِي وَسُبْحَانَ اللَّهِ وَمَا أَنَا مِنَ الْمُشْرِكِينَ

Terjemahnya:

Katakanlah inilah jalan (agamaku) aku dan orang-orang yang mengikutiku mengajak (kamu) kepada Allah dengan inilah yang nyata, Maha Suci Allah, dan tiada termasuk orang-orang musyrik.

Berdasarkan ayat tersebut jelaslah bahwa bergaya hidup Islami hukumnya wajib atas setiap Muslim, dan gaya hidup jahili adalah haram baginya. Hanya saja dalam kenyataan justru membuat kita sangat prihatin dan sangat menyesal, sebab justru gaya hidup jahili (yang diharamkan) itulah yang melingkupi sebagian besar umat Islam.

F. Sikap

a. Pengertian sikap

Definisi awal sikap dikemukakan oleh Thurstone dalam (Azwar, 1988: 3), dia melihat sikap sebagai salah satu konsep yang cukup sederhana, yaitu jumlah pengaruh yang dimiliki seseorang atas menentang suatu objek. Beberapa tahun kemudian Allport (Loudon & Della-Bitta, 1993: 6) mengajukan definisi yang lebih luas yaitu sikap adalah suatu mental dan saraf sehubungan dengan kesiapan untuk menanggapi, diorganisasi melalui pengalaman dan memiliki pengaruh yang

mengarahkan atau dinamis terhadap perilaku. Definisi yang dikemukakan oleh Allport tersebut mengandung makna bahwa sikap adalah mempelajari kecenderungan memberikan tanggapan terhadap suatu objek, baik disenangi maupun tidak disenangi secara konsisten.

Sikap disebut juga sebagai proses yang paling khusus dan sangat dibutuhkan dalam psikologis sosial kontemporer. Sikap juga merupakan salah satu konsep yang paling penting yang digunakan pemasar untuk memahami konsumen. Sikap konsumen merupakan faktor psikologis penting yang perlu dipahami oleh pemasar karena sikap dianggap mempunyai korelasi yang positif dan kuat dengan perilaku. Bahkan sikap dipandang sebagai prediktor yang efektif untuk mengetahui perilaku konsumen (Tatik Suryani, 2008: 159).

Konsumen yang suka atau bersikap positif terhadap suatu produk akan cenderung memiliki keinginan yang kuat untuk memilih dan membeli produk yang disukainya tersebut. Sebaliknya, kalau konsumen bersikap negatif terhadap suatu produk, maka biasanya akan tidak memperhitungkan produk tersebut sebagai pilihan pembelian, bahkan tidak jarang akan menyampaikan ketidaksukaannya tersebut kepada teman, kerabat atau tetangganya (Tatik Suryani, 2008: 160).

Sikap adalah ungkapan perasaan konsumen tentang suatu objek apakah disukai atau tidak dan sikap juga menggambarkan kepercayaan konsumen terhadap berbagai atribut dan manfaat dari objek tersebut (Sumarwan, 2003: 136). Menurut (Kotler dan Amstrong, 1997: 157) sikap adalah evaluasi, perasaan dan kecenderungan dari individu terhadap suatu obyek yang relatif konsisten. Sikap menempatkan orang

dalam kerangka pemikiran mengenai menyukai atau tidak menyukai sesuatu, mengenai, mendekati atau menjauhinya. Ada tiga komponen utama dari sikap yaitu:

- a. Kognitif atau evaluasi kognitif adalah segmen opini atau keyakinan dari sikap, yang menentukan tingkatan untuk bagian yang lebih penting dari sebuah sikap.
- b. Afektif atau perasaan, perasaan adalah segmen emosional atau perasaan dari sebuah sikap yang menimbulkan hasil akhir perilaku
- c. Konatif atau Perilaku/tindakan adalah sikap merujuk pada suatu maksud untuk berperilaku dalam cara tertentu terhadap sesuatu atau seseorang.

b. Pembentukan sikap

Proses pembentukan sikap berlangsung secara bertahap, dimulai dari proses belajar. Proses belajar ini dapat terjadi karena pengalaman-pengalaman pribadi seseorang dengan obyek tertentu, seperti orang, benda atau peristiwa, dengan cara menghubungkan obyek tersebut dengan pengalaman-pengalaman lain dimana seseorang telah memiliki sikap tertentu terhadap pengalaman itu atau melalui proses belajar sosial dengan orang lain. Menurut (Tatik Suryani, 2008: 175) Faktor-faktor yang berperan penting dalam pembentukan sikap, yaitu:

1. Pengalaman langsung

Pengalaman konsumen mengenai obyek sikap dari waktu akan membentuk sikap tertentu pada konsumen. Seorang konsumen remaja putri sangat menyukai produk-produk keluaran Sari Ayu, karena dia merasa puas ketika membeli bedak, dia merasa cocok ketika membeli susu pembersih dan lipstiknya. Ketika dia membutuhkan

produk tersebut juga selalu tersedia serta tenaga jual yang melayaninya memberikan pelayanan yang sangat memuaskan.

2. Pengaruh keluarga

Keluarga memiliki peran penting dalam membentuk sikap perilaku. Keluarga merupakan lingkungan yang paling dekat karena konsumen melakukan interaksi lebih intensif dibandingkan dengan lingkungan yang lain. Beberapa penelitian mengungkapkan bahwa sikap konsumen terhadap produk tertentu memiliki hubungan yang kuat dengan sikap orang tuanya terhadap produk tersebut. Seorang anak remaja menggunakan berbagai produk kecantikan dan perawatan tubuh seperti yang digunakan orang tuanya karena merasa sudah cocok dan terbiasa.

3. Teman sebaya

Teman sebaya punya tenaga yang cukup besar terutama bagi anak-anak remaja dalam pembentukan sikap. Adanya kecenderungan untuk mendapatkan penerimaan dari teman-teman sebayanya, mendorong para anak muda untuk mudah dipengaruhi oleh kelompoknya dibandingkan sumber-sumber lainnya.

4. Pemasaran langsung

Mulai banyaknya perusahaan yang menggunakan pemasaran langsung atas produk yang ditawarkan secara tidak langsung berpengaruh dalam pembentukan sikap konsumen. Pemasaran langsung yang dilakukan Citibank, Bank Niaga, atau beberapa produsen lainnya merupakan sarana yang potensial untuk membentuk sikap konsumen. Melalui komunikasi lewat telepon, surat yang disampaikan konsumen

akan mendapatkan banyak informasi yang ini amat penting perannya dalam pembentukan sikap.

5. Tayangan media massa

Media massa yang merupakan saran komunikasi yang hampir setiap saat dijumpai konsumen dapat membentuk sikap konsumen. Karena peran media ini sangat penting dalam pembentukan sikap, maka pemasaran perlu mengetahui media apa yang biasanya dikonsumsi oleh pasar sasarannya dan melalui media tersebut dengan rancangan pesan yang tepat, sikap positif dapat dibentuk.

c. Tipe sikap

Ada 3 (tiga) tipikal sikap seseorang (Ardana, 2009: 22), antara lain:

1. Kepuasan kerja, seseorang yang mempunyai tingkat kepuasan kerja yang tinggi akan cenderung menunjukkan sikap positif terhadap pekerjaan, demikian sebaliknya.
2. Keterlibatan kerja, sampai sejauh mana seseorang memihak pada pekerjaannya, berpartisipasi aktif didalamnya serta menanggapi kinerja sangat penting bagi organisasi.
3. Komitmen pada organisasi, sampai tingkat mana seseorang pegawai memihak pada organisasinya dan bertekad setia didalamnya.

Sikap disiplin dalam Islam sangat di anjurkan, bahkan diwajibkan. Sebagaimana manusia dalam kehidupan sehari-hari memerlukan aturan-aturan atau tata tertib dengan tujuan segala tingkah lakunya berjalan sesuai dengan aturan yang ada. Apabila seseorang tidak dapat menggunakan waktu dengan sebaik-baiknya,

maka waktu itu akan membuat kita sendiri sengsara, oleh karena itu kita hendaknya dapat menggunakan dan memanfaatkan waktu dengan baik, termasuk waktu di dalam belajar. Islam juga memerintahkan umatnya untuk selalu konsisten terhadap peraturan Allah yang telah ditetapkan. Hal ini sesuai dengan firman Allah dalam (QS. Huud 11: 112).

فَاسْتَقِمْ كَمَا أُمِرْتَ وَمَنْ تَابَ مَعَكَ وَلَا تَطْغَوْا إِنَّهُ بِمَا تَعْمَلُونَ بَصِيرٌ

Terjemahnya:

Maka tetaplah kamu pada jalan yang benar, sebagaimana diperintahkan kepadamu dan (juga) orang yang telah taubat beserta kamu dan janganlah kamu melampaui batas. Sesungguhnya dia Maha melihat apa yang kamu kerjakan.

Dari ayat di atas menunjukkan bahwa, disiplin bukan hanya tepat waktu saja, tetapi juga patuh pada peraturan-peraturan yang ada. Melaksanakan yang diperintahkan dan meninggalkan segala yang dilarang-Nya. Di samping itu juga melakukan perbuatan tersebut secara teratur dan terus menerus walaupun hanya sedikit. Karena selain bermanfaat bagi kita sendiri juga perbuatan yang dikerjakan secara terus-menerus dicintai Allah walaupun hanya sedikit.

G. Keputusan Pembelian

Pengambilan keputusan konsumen dalam konteks semua jenis pilihan konsumsi, mulai dari konsumsi berbagai produk baru sampai ke pemakaian berbagai produk lama. Dipertimbangkan juga keputusan konsumen tidak sebagai tahap akhir, tetapi sebaliknya titik awal proses konsumsi.

Pengertian keputusan pembelian adalah keputusan dalam arti yang umum adalah “*a decision is the selection of a option from two or more alternative choises*” yaitu suatu keputusan seseorang dimana dia memilih salah satu dari beberapa alternatif pilihan yang ada. Keputusan pembelian merupakan pilihan alternatif mengenai apa yang dibeli, apakah membeli atau tidak, kapan membeli, dimana membeli dan bagaimana cara membayarnya (Sumarwan, 2001: 310). Pengambilan keputusan konsumen adalah pengintegrasian yang mengkombinasikan pengetahuan untuk mengevaluasi dua atau lebih perilaku alternative dan memilih salah satu diantaranya (Setiadi, 2008: 415).

Berdasarkan pendapat para ahli diatas maka dapat disampaikan bahwa keputusan pembelian adalah suatu keputusan seseorang dimana dia memilih salah satu dari beberapa alternatif pilihan yang ada dan proses integrasi yang mengkombinasi sikap pengetahuan untuk mengevaluasi dua atau lebih perilaku alternatif dan memilih salah satu diantaranya. Proses keputusan pembelian konsumen bukanlah berakhir dengan pembelian, namun berlanjut hingga pembelian tersebut menjadi pengalaman bagi konsumen dalam menggunakan produk yang dibeli tersebut. Pengalaman itu akan menjadi bahan pertimbangan untuk pengambilan keputusan pembelian di masa depan (Ma'ruf, 2005: 14).

Menurut Kotler dan Keller (2009: 166) Perilaku konsumen adalah studi tentang bagaimana individu, kelompok, dan organisasi memilih, membeli, menggunakan, dan bagaimana barang, jasa, ide, atau pengalaman untuk memuaskan kebutuhan dan keinginan mereka.

Perilaku pembelian konsumen dipengaruhi oleh beberapa faktor (Kotler dan Keller, 2009: 166) yaitu:

a. Faktor Budaya

Menurut (Kotler dan Keller, 2009: 166), Budaya (culture) adalah determinan dasar keinginan dan perilaku seseorang. Kelas budaya, sub-budaya, dan sosial sangat mempengaruhi perilaku pembelian konsumen.

b. Sub-budaya (subculture)

Setiap budaya terdiri dari beberapa subbudaya (subculture) yang lebih kecil yang memberikan identifikasi dan sosialisasi yang lebih spesifik untuk anggota mereka. Subbudaya meliputi kebangsaan, agama, kelompok ras, dan wilayah geografis.

c. Kelas Sosial

Kelas sosial didefinisikan sebagai sebuah stratifikasi sosial atau divisi yang relatif homogen dan bertahan lama dalam sebuah masyarakat, tersusun secara hierarki dan mempunyai anggota yang berbagi nilai, minat, dan perilaku yang sama.

Menurut (Kotler, 2005: 223) tahap evaluasi alternatif dan keputusan pembelian terdapat minat membeli awal, yang mengukur kecenderungan pelanggan untuk melakukan suatu tindakan tertentu terhadap produk secara keseluruhan. Adapun tahap proses pengambilan keputusan menurut, yaitu :

a. Pegenalan masalah

mengenali masalah atau kebutuhan, yang dipicu oleh rangsangan internal atau eksternal. Rangsangan internal misalnya dorongan memenuhi rasa lapar atau haus

yang mencapai ambang batas tertentu. Sedangkan rangsangan eksternal misalnya seseorang melewati toko kue dan melihat roti yang segar dan hangat sehingga terangsang rasa laparnya.

b. Pencarian informasi

Konsumen yang terangsang kebutuhannya akan terdorong untuk mencari informasi yang lebih banyak. Sumber informasi konsumen yaitu: Sumber pribadi (keluarga, teman, tetangga, dan sahabat), Sumber komersial (iklan, wiraniaga, agen, kemasan, dan penjualan), Sumber publik (media massa dan organisasi penilai konsumen), Sumber pengalaman (penanganan, pemeriksaan dan menggunakan produk).

c. Evaluasi alternatif

Konsumen memiliki sikap beragam dalam memandang atribut yang relevan dan penting menurut manfaat yang mereka cari. Kumpulan keyakinan atas merek tertentu membentuk citra merek, yang disaring melalui dampak persepsi selektif, distorsi selektif dan ingatan selektif.

d. Keputusan pembelian

Dalam tahap evaluasi, para konsumen membentuk preferensi atas merek-merek yang ada di dalam kumpulan pilihan. Faktor sikap orang lain dan situasi yang tidak dapat diantisipasi yang dapat mengubah niat pembelian termasuk faktor-faktor penghambat pembelian. Dalam melaksanakan niat pembelian, konsumen dapat membuat lima sub keputusan pembelian, yaitu: keputusan merek, keputusan pemasok, keputusan kuantitas, keputusan waktu dan keputusan metode pembayaran.

e. Perilaku pasca pembelian

Para pemasar harus memantau kepuasan pasca pembelian, tindakan pasca pembelian dan pemakaian produk pasca pembelian, yang tujuan utamanya adalah agar konsumen melakukan pembelian ulang.

Di dalam Islam pengambilan keputusan bagi pemimpin yang beriman selalu dapat mencari dan menemukan dasarnya di dalam firman-firman Allah swt dan Hadits Rasulullah saw. Tanpa bertolak dari dasar firman Allah swt atau Hadits Rasul dalam mengambil keputusan, seorang pemimpin dapat terjerumuh menjadi bid'ah. Keputusan seperti itu akan dikutuk Allah swt karena bersifat memperturutkan hawa nafsu yang dituntun setan (Hadari, 1993: 77). Sebagaimana firman Allah dalam (QS. An-Nisa 4: 29).

يَا أَيُّهَا الَّذِينَ آمَنُوا لَا تَأْكُلُوا أَمْوَالَكُم بَيْنَكُم بِالْبَاطِلِ إِلَّا أَنْ تَكُونَ تِجَارَةً
عَنْ تَرَاضٍ مِنْكُمْ وَلَا أَنْفُسَكُمْ تَقْتُلُوا إِنَّ اللَّهَ كَانَ بِكُمْ رَحِيمًا

UNIVERSITAS ISLAM NEGERI

ALAUDDIN

MAKASSAR

Terjemahnya:

Wahai orang-orang yang beriman, janganlah kalian memakan harta-harta kalian diantara kalian dengan cara yang batil, kecuali dengan perdagangan yang kalian saling ridha. Dan janganlah kalian membunuh diri-diri kalian, sesungguhnya Allah itu Maha Kasih Sayang kepada kalian.

Ayat ini menerangkan hukum transaksi secara umum, lebih khusus kepada transaksi perdagangan bisnis jual beli. Sebelumnya telah diterangkan transaksi muamalah yang berhubungan dengan harta, seperti harta anak yatim, mahar, dan sebagainya. Dalam ayat ini Allah mengharamkan orang beriman untuk memakan,

memanfaatkan, menggunakan, (dan segala bentuk transaksi lainnya) harta orang lain dengan jalan yang batil, yaitu yang tidak dibenarkan oleh syari'at. Kita boleh melakukan transaksi terhadap harta orang lain dengan jalan perdagangan dengan asas saling ridha, saling ikhlas. Dan dalam ayat ini Allah juga melarang untuk bunuh diri, baik membunuh diri sendiri maupun saling membunuh. Dan Allah menerangkan semua ini, sebagai wujud dari kasih sayang-Nya, karena Allah itu Maha Kasih Sayang kepada kita

H. Perspektif Islam Terhadap Pengaruh Gaya Hidup Dan Sikap Konsumerisme

Globalisasi adalah sebuah proses untuk menjadikan penduduk dunia dalam satu sistem budaya dan adat istiadat, baik dalam sistem politik, ekonomi, sosial, pendidikan, budaya dan gaya hidup. Dan itu didukung oleh media massa, khususnya elektronik, baik *internet*, televisi, telepon maupun lainnya. Islam adalah agama global.

Sebagaimana telah kita ketahui, era globalisasi ditandai dengan kemajuan di bidang teknologi komunikasi, transportasi dan informasi yang sedemikian cepat. Kemajuan di bidang ini membuat segala kejadian di negeri yang jauh bahkan di benua yang lain dapat kita ketahui saat itu juga, sementara jarak tempuh yang sedemikian jauh dapat dijangkau dalam waktu yang singkat sehingga dunia ini menjadi seperti sebuah kampung yang kecil, segala sesuatu yang terjadi bisa diketahui dan tempat tertentu bisa dicapai dalam waktu yang amat singkat.

Persoalan-persoalan yang terjadi di suatu negara yang semula disembunyikan atau ditutup-tutupi menjadi transparan dan dapat diketahui secara detail, begitu juga

dengan persoalan-persoalan pribadi seseorang yang dipublikasikan melalui media massa. Dalam konteks ekonomi-politik, kenyataan tersebut bahkan dijadikan faktor penting untuk melihat kemungkinan memudarnya batas-batas teritorial negara-bangsa.

Apabila kita mengkaji secara mendalam tentang globalisasi, akan ditemui fakta bahwa globalisasi hanya baru dari sudut istilah, tidak dari sudut maksudnya. Ini kerana pertukaran, pemindahan dan perkongsian dalam berbagai tempat sudah berlaku di antara manusia. Bahkan antara tujuan Allah SWT menciptakan manusia adalah untuk mereka saling berglobalisasi sebagaimana dalam firman Allah dalam (QS Al-Hujurat 49: 13).

يَا أَيُّهَا النَّاسُ إِنَّا خَلَقْنَاكُمْ مِنْ ذَكَرٍ وَأُنْثَىٰ وَجَعَلْنَاكُمْ شُعُوبًا وَقَبَائِلَ لِتَعَارَفُوا إِنَّ أَكْرَمَ
مَكَمَعِنْدَ اللَّهِ أَتَقْوَمُ إِنَّ اللَّهَ عَلِيمٌ خَبِيرٌ (١٣)

Terjemahnya:

Hai manusia, sesungguhnya Kami menciptakan kamu dari seorang laki-laki dan seorang perempuan dan menjadikan kamu berbangsa-bangsa dan bersuku-suku supaya kamu saling kenal-mengenal. Sesungguhnya orang yang paling mulia diantara kamu disisi Allah ialah orang yang paling takwa diantara kamu. Sesungguhnya Allah Maha Mengetahui lagi Maha Mengenal.

Berdasarkan ayat diatas mengisyaratkan bahwa globalisasi dalam islam sudah lama dikenal. Islam adalah agama yang *Rahmatan lil Alamin*, artinya rahmat bagi seluruh alam yang mana Islam adalah agama yang mendunia.

Proses globalisasi ini memiliki pengaruh yang sangat besar bagi perkembangan nilai-nilai agama. Realitas ini mendapat respon yang cukup beragam

dari kalangan pemikir dan aktivis agama. Agama sebagai sebuah pandangan yang terdiri dari berbagai doktrin dan nilai memberikan pengaruh yang besar bagi masyarakat. Hal ini diakui oleh para pemikir, antara lain Robert N. Bellah dan Jose Casanova, mereka mengakui pentingnya peran agama dalam kehidupan sosial politik masyarakat dunia. Dalam konteks ini agama memainkan peranan yang penting di dalam proses globalisasi. Agama bukan hanya pelengkap tetapi menjadi salah satu komponen penting yang cukup berpengaruh di dalam berbagai proses globalisasi. Karena begitu pentingnya peran agama dalam kehidupan masyarakat, maka perlu kiranya kita memahami sejauh mana posisi agama di dalam merespon berbagai persoalan kemasyarakatan.

Dengan adanya globalisasi menyebabkan munculnya budaya konsumen yang semakin meningkat. Dalam pemenuhan kebutuhan masyarakat tidak hanya berbelanja ke pasar namun di era globalisasi sekarang ini dapat memungkinkan untuk berbelanja secara online dan lain sebagainya.

Secara konvensional kebutuhan atau keinginan merupakan segala sesuatu yang diperlukan manusia dalam rangka menyejahterakan hidupnya. Kebutuhan mencerminkan adanya perasaan ketidakpuasan atau kekurangan dalam diri manusia yang ingin dipuaskan. Orang membutuhkan sesuatu karena tanpa sesuatu itu ia merasa ada yang kurang dalam dirinya.

Namun hal tersebut dibantah oleh Al-Ghozali, beliau berpendapat bahwa kebutuhan dan keinginan itu berbeda jauh. Menurut Imam al-Ghazali kebutuhan adalah keinginan manusia untuk mendapatkan sesuatu yang diperlukan dalam rangka

mempertahankan kelangsungan hidupnya dan menjalankan fungsinya yaitu menjalankan tugasnya sebagai hamba Allah SWT dengan beribadah secara maksimal.

Karena ibadah kepada Allah SWT adalah wajib, maka berusaha untuk memenuhi kebutuhan agar kewajiban itu terlaksana dengan baik, hukumnya menjadi wajib juga, sebagaimana kaidah yang berlaku. Menurut Islam, yaitu senantiasa mengaitkannya dengan tujuan utama manusia diciptakan yaitu ibadah. Untuk memenuhi kebutuhan ini, maka Allah SWT menghiasi manusia dengan hawa nafsu (*syahwat*), dengan adanya hawa nafsu ini maka muncullah keinginan dalam diri manusia.

Perilaku konsumen dalam Islam menekankan pada konsep dasar bahwa manusia cenderung untuk memilih barang dan jasa yang memberikan *maslahah* maksimum. Hal ini sesuai dengan rasionalitas dalam ekonomi islam bahwa setiap pelaku ekonomi ingin meningkatkan *maslahah* yang diperolehnya dalam konsumsi. Dalam Al-Qur'an kata *maslahah* banyak disebut dengan istilah manfa'at atau manafi' yang berarti kebaikan yang terkait dengan material, fisik, dan psikologis. Sehingga *maslahah* mengandung pengertian kemanfaatan duniawi dan akhirat.

Menurut Imam Shatibi istilah *maslahah* maknanya lebih luas dari sekedar *utility* atau kepuasan dalam terminologi ekonomi konvensional. *Maslahah* merupakan tujuan hukum syara' yang paling utama.

- a. *Maslahah* adalah sifat atau kemampuan barang dan jasa yang mendukung elemen-elemen dan tujuan dasar dari kehidupan manusia dimuka bumi ini (Khan dan Ghifari, 1992). Ada lima elemen dasar menurut beliau, yakni: Agama, kehidupan atau jiwa

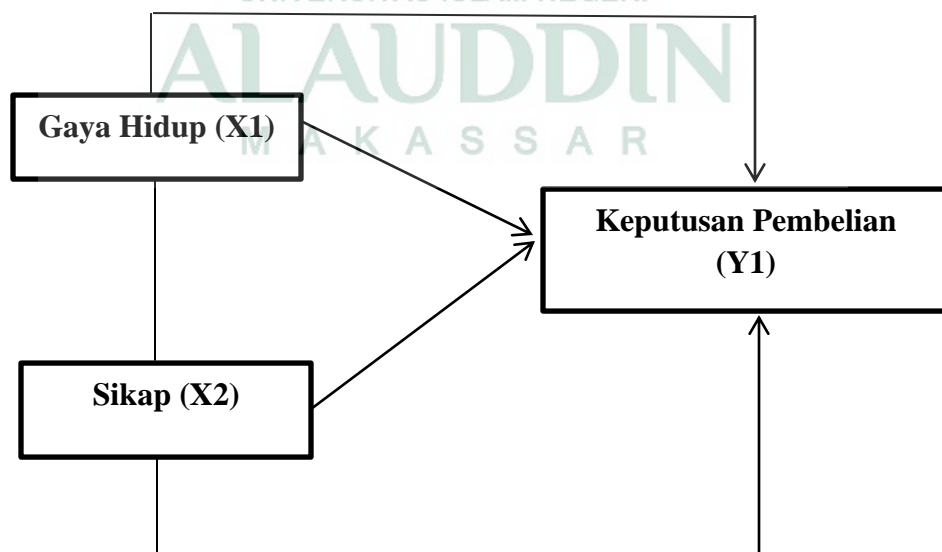
(*al-nafs*), properti atau harta benda (*al-mal*), keyakinan (*al-din*), intelektual (*al-aql*), dan keluarga atau keturunan (*al-nasl*). Dengan kata lain, *masalahah* meliputi integrasi manfaat fisik dan unsur-unsur keberkahan.

b. Mencukupi kebutuhan dan bukan memenuhi kepuasan / keinginan adalah tujuan dari aktivitas ekonomi Islam, dan usaha pencapaian tujuan itu adalah salah satu kewajiban dalam beragama.

I. Kerangka Pikir

Kerangka pikir merupakan model konseptual tentang bagaimana teori berhubungan dengan berbagai faktor yang telah diidentifikasi sebagai masalah yang penting (Sugyono, 2010: 60). Untuk memperjelas variabel-variabel yang mempengaruhi gaya hidup dan sikap, maka kerangka pemikiran teoritis yang dibuat oleh peneliti dapat dilihat pada gambar 2.1 berikut ini:

Gambar 2.1 Kerangka Pikir



BAB III

METODOLOGI PENELITIAN

A. Jenis Dan Lokasi Penelitian

1. Jenis penelitian

Jenis penelitian yang digunakan adalah penelitian asosiatif /hubungan. Penelitian asosiatif merupakan suatu penelitian yang bertujuan untuk mengetahui hubungan antara dua variabel atau lebih (Sugiyono, 2009: 11). Melalui penelitian ini diharapkan dapat diketahui pengaruh gaya hidup dan sikap konsumen terhadap keputusan pembelian secara online.

2. Lokasi penelitian

Lokasi penelitian ini dilakukan di kota Makassar dengan objek penelitian adalah tingkat keputusan pembelian secara *online*. Subjek penelitian adalah masyarakat kota Makassar yang melakukan pembelian secara *online*. Penelitian ini dilakukan selama 2 bulan.

B. Pendekatan Penelitian

Penelitian merupakan suatu sarana untuk pengembangan dan tidak dapat dipisahkan dari ilmu pengetahuan atau sebaliknya. Penelitian pada dasarnya merupakan suatu kegiatan untuk memperoleh data/informasi yang sangat berguna untuk mengetahui sesuatu, untuk memecahkan persoalan atau untuk mengembangkan ilmu pengetahuan.

Berdasarkan tujuan penelitian yang telah dipaparkan sebelumnya maka, pendekatan penelitian yang digunakan adalah pendekatan penelitian kuantitatif. Penelitian kuantitatif dapat diartikan sebagai metode penelitian yang berdasarkan pada filsafat positivisme, digunakan untuk meneliti pada populasi atau sampel tertentu, pengumpulan data menggunakan instrumen penelitian, analisis data bersifat kuantitatif/statistik, dengan tujuan menguji hipotesis yang telah ditetapkan (Sugiyono, 2010: 8).

C. Populasi Dan Sampel

Populasi adalah wilayah generalisasi yang terdiri atas: objek/subyek yang mempunyai kualitas dan karakteristik tertentu yang ditetapkan oleh peneliti untuk dipelajari dan kemudian ditarik kesimpulannya (Sugiyono, 2009: 80). Jadi, populasi bukan hanya orang tapi juga objek dan benda-benda alam yang lain. Populasi juga bukan sekedar jumlah yang ada pada objek/subyek yang dipelajari, tetapi meliputi karakteristik/sifat yang dimiliki oleh subyek atau objek itu. Dalam penelitian ini, yang menjadi populasi adalah masyarakat di kota Makassar yang berumur antara 15 sampai dengan 49 tahun. Berdasarkan sumber yang peneliti dapatkan langsung dari Badan Pusat Statistik (BPS) kota Makassar, jumlah populasi di kota Makassar periode 2015-2016 sebanyak 1.449.401 orang.

Sampel adalah sebagian dari populasi yang karakteristiknya hendak diselidiki dan dianggap bisa mewakili keseluruhan populasi (jumlahnya lebih sedikit dari pada jumlah populasinya) (Djarwanto Ps dan P. Subagyo, 1998: 95). Pengambilan sampel

dalam penelitian ini adalah masyarakat di kota Makassar yang pernah melakukan pembelian secara online. Untuk menghitung besarnya sampel maka peneliti menggunakan rumus slovin.

Besarnya sampel ditentukan rumus Slovin (1960) dalam Sevilla *et al* (1993: 161), yaitu:

$$n = \frac{N}{1 + N(e^2)}$$

Keterangan:

N: Jumlah Populasi

n: Jumlah Sampel yang digunakan

e : Batas Toleransi Kesalahan 10% atau (0,1%)

**Tabel 3.1 Jumlah Penduduk dan Rasio Jenis Kelamin Menurut Kecamatan
di Kota Makassar Periode Tahun 2015-2016**

No.	Kecamatan	Laki-Laki	Perempuan	Total
1.	Mariso	29.564	29.251	58.815
2.	Mamajang	29.757	31.022	60.779
3.	Tamalate	94.571	96.123	190.694
4.	Rappocini	78.724	83.815	162.539
5.	Makassar	41.817	42.579	84.396
6.	Ujung Pandang	13.347	14.931	28.278
7.	Wajo	15.041	15.681	30.722
8.	Bontoala	27.435	28.808	56.243
9.	Ujung Tanah	24.598	24.284	48.882
10.	Tallo	69.446	69.152	138.598
11.	Panakkukang	72.720	74.248	146.968
12.	Manggala	67.680	67.369	135.049
13.	Biringkanaya	97.948	98.664	196.612
14.	Tamalanrea	54.399	56.427	110.826
Kota Makassar		717.047	732.354	1.449.401

Sumber: Diperoleh dari Badan Pusat Statistik (BPS) Kota Makassar

Berdasarkan hasil survei yang dilakukan Asosiasi Penyelenggara Jasa Internet Indonesia (APJII) bekerjasama dengan Pusat Kajian dan Komunikasi Universitas Indonesia (Puskakom UI) dengan meneliti karakter pengguna internet berdasarkan usia. Berdasarkan usia, mayoritas pengguna internet di Indonesia adalah berusia 15-25 tahun dengan persentase 49,0% yang artinya segmen pengguna internet terbesar di Indonesia adalah mereka yang termasuk kategori digital natives. Yang dimaksud digital natives adalah generasi yang lahir sejak tahun 1980, ketika itu internet mulai

digunakan masyarakat secara luas. Sedangkan yang berusia 26-35 tahun sebanyak 33,8%, dan disusul usia 35-50 tahun 14,6%.

Tabel 3.2 Jumlah Penduduk Menurut Kelompok Umur (15-49 Tahun) dan Jenis Kelamin di Kota Makassar Periode Tahun 2015-2016

No.	Kelompok Umur	Laki-Laki	Perempuan	Total
1.	15- 19 Tahun	78.593	80.923	159.516
2.	20-24 Tahun	95.687	93.787	189.474
3.	25-29 Tahun	68.045	66.916	134.961
4.	30-34 Tahun	55.616	58.574	114.190
5.	35-39 Tahun	48.964	52.511	101.475
6.	40-44 Tahun	46.489	50.370	96.859
7.	45-49 Tahun	40.508	42.243	82.751
Kota Makassar		433.902	445.324	879.226

Sumber: Diperoleh dari Badan Pusat Statistik (BPS) Kota Makassar

$$n = \frac{879.226}{879.226 (0,1)^2 + 1}$$

$$n = \frac{879.226}{8.792,26 + 1}$$

$$n = 99,98 \text{ atau } 100$$

Berdasarkan tabel dan perhitungan di atas maka dapat kita simpulkan bahwa jumlah responden yang akan diteliti adalah sebanyak 100 orang.

D. Metode Pengumpulan Data

Kuesioner atau angket merupakan teknik pengumpulan data yang dilakukan dengan cara memberi seperangkat pertanyaan atau pernyataan tertulis kepada responden untuk dijawabnya (Sugiyono, 2009: 142). Untuk pengambilan sampelnya

peneliti menggunakan teknik non probability sampling, dengan aksidental sampling dimana teknik penentuan sampelnya berdasarkan faktor spontanitas, yang artinya siapa saja yang secara tidak sengaja bertemu dengan peneliti dan sesuai dengan karakteristik (ciri-cirinya), maka orang tersebut dapat digunakan sebagai sampel (responden). Adapun metode pengambilan sampel dalam penelitian ini adalah metode kuesioner atau angket adalah teknik pengumpulan data dengan menyerahkan atau mengirimkan daftar pertanyaan untuk diisi sendiri oleh responden. Responden adalah orang yang memberikan tanggapan atau jawaban atas pertanyaan-pertanyaan yang diajukan. Adapun pengukuran yang digunakan untuk mengukur sikap, pendapat, dan persepsi seseorang atau kelompok orang tentang fenomena seseorang (Sogiyono, 1996: 86). Dalam skala likert, maka variabel yang akan diukur dijabarkan menjadi indikator variabel. Kemudian indikator tersebut dijadikan sebagai titik tolak untuk menyusun item-item instrumen yang dapat berupa pertanyaan-pertanyaan. Jawaban setiap item instrument yang menggunakan skala likert mempunyai gradasi dari sangat positif sampai sangat negative, yang dapat berupa kata-kata, antara lain:

Tabel 3.3 Skala Likert

NO	JAWABAN	SKOR
1	SANGAT SETUJU (SS)	5
2	SETUJU (S)	4
3	RAGU-RAGU (RR)	3

4	TIDAK SETUJU (TS)	2
5	SANGAT TIDAK SETUJU (STS)	1

Sumber: (Sugiyono, 2014: 137) *Metode Penelitian Kombinasi (Mixed Method)*

E. Instrumen Penelitian

Instrumen penelitian adalah suatu alat yang digunakan untuk mengukur fenomena alam maupun sosial yang diamati, secara fenomena variabel ini disebut variabel penelitian (Sugiyono, 2010: 15). Instrumen penelitian digunakan untuk mengukur nilai variabel yang diteliti. Dengan demikian instrumen yang akan digunakan untuk penelitian tergantung pada jumlah variabel yang diteliti. Jika variabelnya lima maka instrumennya lima.

Oleh karena itu instrumen penelitian akan digunakan untuk melakukan pengukuran dengan tujuan menghasilkan data kuantitatif yang akurat, maka setiap instrumen harus mempunyai skala (Sugiyono, 2010: 17). Adapun instrumen penelitian sebagai berikut:

Tabel 3.4 Instrumen Penelitian

Variabel	Definisi	Indikator	Skala
Keputusan Pembelian (Y)	Keputusan pembelian adalah proses pengintegrasian yang mengkombinasi sikap	1. Frekwensi membeli 2. Pengalaman membeli 3. Kepuasan membeli 4. Kesukaan membeli	Likert

	<p>pengetahuan untuk mengevaluasi dua atau lebih perilaku alternatif, dan memilih salah satu diantaranya (Nugroho, 2003: 38).</p>	<p>5. Kemudahan membeli dan keinginan membeli di masa datang (Desi Areva 2013).</p>	
<p>Gaya Hidup (X1)</p>	<p>Gaya hidup merupakan pola hidup seseorang yang diekspresikan dalam aktivitas, minat dan opininya (Kotler, 2002: 192).</p>	<p>1. Aktivitas 2. Minat 3. Opini (pendapat) (Kotler, 2001:192)</p>	<p>Likert</p>
<p>Sikap (X2)</p>	<p>Sikap adalah evaluasi, perasaan dan kecenderungan dari individu terhadap suatu obyek yang relatif konsisten (Kotler dan Amstrong, 1997: 157).</p>	<p>1. kognitif (evaluasi) 2. Afektif (perasaan) 3. Konatif (perilaku atau tindakan) (Kotler dan Amstrong, 1997:157)</p>	<p>Likert</p>

F. Jenis Data Dan Sumber Data

1. Jenis data

- a. Data Kualitatif yaitu data yang dilakukan tanpa menggunakan perhitungan, tetapi berdasarkan teori dan pemikiran yang bersifat subjektif sehingga dapat digunakan sebagai dasar analisis kuantitatif (Soeratno dan Lincoln Arsyad, 1993: 125).
- b. Data Kuantitatif yaitu yang menggunakan perhitungan atau metode statistik untuk mengolah data yang diperoleh (Umar, 1999: 21).

2. Sumber data

Sehubungan dengan sumber data yang digunakan dalam penelitian, maka kedua sumber data primer dan sekunder akan diambil dan dianalisis. Kedua sumber data tersebut adalah:

- a. Data Primer ialah data yang diperoleh secara langsung dari objek penelitian, meliputi karakteristik responden dan persepsi responden terhadap variabel penelitian (keputusan pembelian) (Soeranto dan Lincoln Arsyad, 1998: 76).
- b. Data sekunder ialah data yang diterbitkan atau digunakan organisasi yang bukan pengelolanya (Soeratno dan Lincoln Arsyad, 1998: 76).

G. Teknik Pengolahan Dan Analisis Data

Metode analisis data merupakan salah satu cara yang digunakan setelah data dari seluruh responden atau sumber data lain terkumpul. Kegiatan dalam analisis data adalah mengelompokkan data berdasarkan variabel dan jenis responden, mentabulasi

data berdasarkan variabel dari seluruh responden, menyajikan data tiap variabel yang diteliti, melakukan perhitungan untuk menjawab rumusan masalah, dan melakukan perhitungan untuk menguji hipotesis yang telah diajukan (Sugiyono, 2009 : 147).

1. Uji Validitas Dan Reliabilitas Instrumen

a. Uji Validitas

Uji validasi untuk mengetahui kelayakan butir-butir dalam suatu daftar (konstruk) pertanyaan dalam mendefinisikan suatu variabel. Menilai masing-masing butir pertanyaan dapat dilihat dari nilai *corrected item-total correlation*. Bhuono (Agung Nugroho, 2005: 68-69).

Suatu butir pertanyaan dikatakan valid jika nilai r-hitung yang merupakan nilai dari *corrected item-total correlation* > dari r-tabel yang diperoleh melalui (DF) *Degree of Freedom*. Menurut (Nugroho, 2005: 72). Untuk menguji valid tidaknya pertanyaan dapat dilakukan melalui program komputer *Excel Statistic Analysis & SPSS*.

b. Uji Reliabilitas

Uji reliabilitas adalah indeks yang menunjukkan sejauh mana suatu alat ukur yang dapat dipercaya atau dapat di andalkan. Bila suatu alat pengukur dipakai dua kali untuk mengukur gejala yang sama dan hasil pengukuran yang diperoleh relative konsisten, maka alat pengukur tersebut reliabel. Instrumen yang reliabel adalah instrumen yang bila digunakan beberapa kali untuk mengukur objek yang sama akan menghasilkan data yang sama.

Uji reliabilitas dimaksudkan untuk mengukur suatu kuesioner yang merupakan indikator dari variabel. Reliabilitas diukur dengan uji statistik *cronbach's alpha* (α). Suatu variabel dikatakan reliabel jika memberikan nilai *cronbach's alpha* $>0,60$. (Nugroho, 2005: 72).

2. Uji Asumsi Klasik

Uji asumsi klasik merupakan tahap awal yang digunakan sebelum analisis regresi linier. Ghazali mengemukakan ada beberapa penyimpangan asumsi klasik yang cepat terjadi dalam penggunaan model regresi, yaitu, Uji normalitas, Uji Autokorelasi dan Uji heteroskedastisitas. Dan untuk lebih jelasnya dijabarkan sebagai berikut:

a) Uji Normalitas

Uji normalitas bertujuan untuk menguji apakah dalam model regresi, variabel pengganggu atau residual memiliki distribusi normal. Model regresi yang baik akan memiliki distribusi data normal atau penyebaran data statistik pada sumbu diagonal dari grafik distribusi normal. Uji normalitas dapat dilakukan dengan uji histogram, uji normal P plot, uji chi square, skewness dan kurtosis atau uji kolmogrov smirnov. Untuk mendeteksi normalitas dapat menggunakan analisis grafik melalui grafik normal P-P Plot.

b) Uji Autokorelasi

Uji autokorelasi bertujuan menguji apakah model regresi linier ada korelasi antara kesalahan pengganggu pada periode t dengan kesalahan pengganggu pada periode sebelumnya ($t-1$). Jika terjadi korelasi maka dinamakan ada problem autokorelasi. Dalam penelitian ini cara yang digunakan untuk menguji ada atau tidaknya korelasi antar variabel adalah Uji Durbin- Watson (DW test) yang dimana hipotesis yang akan di uji adalah :

H_0 : tidak ada autokorelasi ($r = 0$)

H_A : ada autokorelasi ($r \neq 0$)

c) Uji Multikolinieritas

Uji multikolinieritas bertujuan untuk menguji apakah model regresi linier ada korelasi antar variable bebas (independent variabel). Model regresi yang baik seharusnya tidak terjadi korelasi di antara variable bebas, karena jika hal tersebut terjadi maka variable-variabel tersebut tidak orthogonal atau terjadi kemiripan. Variabel ortogonal adalah variabel bebas yang nilai korelasinya antar sesama variabel bebas lain sama dengan nol.

Dalam penelitian ini teknik untuk mendeteksi ada tidaknya multikolinieritas didalam model regresi dapat dilihat dari nilai toleransi dan Varian inflasi faktor (VIF), nilai toleransi yang besarnya diatas 0,1 dan nilai VIF dibawah 10 menunjukkan bahwa tidak ada multikolinieritas diantara variabel bebasnya.

d) Uji Heteroskedastisitas

Uji heteroskedastisitas bertujuan untuk menguji apakah dalam model regresi terjadi ketidaksamaan varian dari residual satu pengamatan ke pengamatan yang lain. Jika varian tetap maka disebut homoskedastisitas atau tidak terjadi heteroskedastisitas dan jika berbeda maka terjadi problem heteroskedastisitas. Salah satu cara untuk mendeteksi ada atau tidaknya heteroskedastisitas adalah dengan melihat grafik plot antar prediksi variabel dependen (ZPRED) dengan residualnya (SRESID). Deteksi ada tidaknya heteroskedastisitas dapat dilakukan dengan melihat ada tidaknya pola titik pada grafik scatterplot antar SRESID dan ZPRED, dimana sumbu Y adalah yang telah diprediksi dan sumbu X adalah residual yang telah di-standarized. Dasar analisisnya adalah:

- a. Jika titik-titik yang ada membentuk suatu pola tertentu yang teratur seperti gelombang, melebar, kemudian menyempit, maka terjadi heteroskedastisitas.
- b. Jika titik-titik ada pola yang jelas, serta titik-titik menyebar di atas dan di bawah angka 0 pada sumbu Y, maka tidak terjadi heteroskedastisitas.

3. Analisis Regresi Linier Berganda

a. Persamaan Regresi

Analisis regresi linier berganda adalah hubungan secara linier antara dua atau lebih variabel independen (X_1, X_2, \dots, X_n) dengan variabel dependen (Y). Analisis ini untuk mengetahui arah hubungan antara variabel independen dengan variabel dependen, apakah masing-masing variabel independen berhubungan positif atau negatif dan

untuk memprediksi nilai dari variabel dependen apabila nilai variabel independen mengalami kenaikan atau penurunan (Sugiyono, 2011: 277).

Adapun persamaan regresi linier berganda yang sesuai dengan instrumen penelitian (Tabel 3.1) dapat dirumuskan sebagai berikut :

$$Y = a + b_1X_1 + b_2X_2 + e$$

Keterangan:

a	:	Konstanta (nilai Y apabila $X_1, X_2, \dots, X_n = 0$)
b	:	Koefisien regresi (nilai peningkatan atau penurunan)
e	:	Kemungkinan Error yang bisa saja terjadi
X_1	:	Gaya Hidup
X_2	:	Sikap Konsumen
Y	:	Keputusan Pembelian

b. Koefisien Korelasi R

Koefisien korelasi adalah nilai yang menunjukkan kuat atau tidaknya hubungan linier antar dua variable. Nilai r yang mendekati -1 atau +1 menunjukkan hubungan yang kuat antara dua variable tersebut dan nilai r yang mendekati 0 mengindikasikan lemahnya hubungan antara dua variable tersebut. Sedangkan tanda + (positif) dan - (negatif) memberikan informasi mengenai arah hubungan antara dua variable tersebut.

c. Analisis koefisien determinasi (R^2)

Model regresi linier berganda ini, akan dilihat besarnya kontribusi untuk variabel bebas terhadap variabel terikatnya dengan melihat besarnya koefisien determinasi totalnya (R^2). Menurut (Ghozali, 2011: 97), Koefisien determinasi (R^2) pada intinya mengukur seberapa jauh kemampuan model dalam menerangkan variasi

variabel independen. Jika (R^2) yang diperoleh mendekati 1 (satu) maka dapat dikatakan semakin kuat model tersebut menerangkan hubungan variabel bebas terhadap variabel terikat. Sebaliknya jika (R^2) makin mendekati 0 (nol) maka semakin lemah pengaruh variabel terhadap variabel terikat. Untuk membandingkan dua R^2 maka harus memperhitungkan banyaknya variabel X yang ada dalam model. Dalam hal ini dilakukan dengan menggunakan rumus:

$$Adjusted R^2 = 1 - (1 - R^2) \frac{N - 1}{N - k}$$

Dimana:

N : Banyaknya observasi

K : Banyaknya variabel (bebas dan terikat)

Dari rumus di atas dapat dijelaskan

- a. Jika $k > 1$, maka $Adjusted R^2 < R^2$ yang berarti apabila banyaknya variabel eksogen ditambah, $Adjusted R^2$ dan R^2 akan sama-sama meningkat, tetapi peningkatan $Adjusted R^2 < R^2$.
- b. $Adjusted R^2$ dapat positif atau negatif walaupun R^2 selalu non negatif. Jika $Adjusted R^2$ negatif maka nilainya dianggap 0.

4. Pengujian Hipotesis

Uji hipotesis yang digunakan adalah uji statistik F dan uji statistik t (Agus Widarjono, 2005: 177).

- a. Uji signifikansi simultan (uji statistik F)


Uji F dapat dilakukan dengan membandingkan F hitung dengan Tabel F: F Tabel Dalam Excel, jika F hitung $>$ dari F tabel, (H_0 di tolak H_a diterima). Maka model signifikan atau bisa dilihat dalam kolom signifikansi pada Anova (Olahan dengan SPSS, Gunakan Uji Regresi dengan Metode Enter/Full Model). Model signifikan selama kolom signifikansi (%) $<$ Alpha (kesiapan berbuat salah tipe 1, yang menentukan peneliti sendiri, ilmu sosial biasanya paling besar alpha 10%, atau 5% atau 1%). Dan sebaliknya jika F hitung $<$ F tabel, maka model tidak signifikan, hal ini juga ditandai nilai kolom signifikansi (%) akan lebih besar dari alpha.

Uji F merupakan uji signifikansi yang menunjukkan apakah semua variabel bebas yang dimasukkan dalam model mempunyai pengaruh secara bersama-sama terhadap variabel terikat. Dalam penelitian ini pengujian hipotesis secara simultan dimaksudkan untuk mengukur besarnya pengaruh variabel gaya hidup dan sikap konsumen terhadap keputusan pembelian. Dimana jika nilai signifikansi $f < 0,10$ maka dapat dinyatakan bahwa variabel bebas secara simultan berpengaruh signifikan terhadap variabel terikat, (Agus Widarjono, 2005: 177-182).

b. Uji signifikansi pengaruh parsial uji t

Uji F dapat dilakukan dengan membandingkan F hitung dengan Tabel F: F Tabel dalam Excel, jika F hitung $>$ dari F tabel, (H_0 di tolak H_a diterima) maka model signifikan atau bisa dilihat dalam kolom signifikansi pada Anova (Olahan dengan SPSS, Gunakan Uji Regresi dengan Metode Enter/Full Model). Model signifikan selama kolom signifikansi (%). Alpha (α) adalah nilai yang dijadikan sebagai tolak

ukur untuk menentukan taraf kepercayaan atau generalisasi dari objek yang diteliti setelah dilakukan analisa dan interpretasi data. Untuk ilmu sosial biasanya paling besar alpha 10%, atau 5% atau 1%). Dan sebaliknya jika $F_{hitung} < F_{tabel}$, maka model tidak signifikan, hal ini juga ditandai nilai kolom signifikansi (%) akan lebih besar dari alpha. Untuk penelitian ini digunakan alpha sebesar 5% atau 0,05.



BAB IV

HASIL PENELITIAN DAN PEMBAHASAN

A. Gambaran Umum Kota Makassar

Kota Makassar merupakan salah satu pemerintahan kota dalam wilayah provinsi Sulawesi Selatan yang terbentuk berdasarkan undang-undang Nomor 29 Tahun 1959 tentang pembentukan daerah-daerah tingkat II di Sulawesi, sebagaimana yang tercantum dalam Lembaran Negara Republik Indonesia Tahun 1959 Nomor 74 dan Tambahan Lembaran Negara Republik Indonesia Nomor 1822. Kota Makassar menjadi Ibukota Provinsi Sulawesi Selatan berdasarkan Undang-Undang Nomor 13 Tahun 1965, (Lembaran Negara Tahun 1965 Nomor 94), dan kemudian berdasarkan Undang-Undang Nomor 8 Tahun 1965 Daerah Tingkat II Kotapraja Makassar diubah menjadi Daerah Tingkat II Kotamadya Makassar.

Kota Makassar yang pada tanggal 31 Agustus 1971 berubah nama menjadi Ujung Pandang, wilayahnya dimekarkan dari 21 Km² menjadi 175,77 Km² dengan mengadopsi sebagian wilayah kabupaten lain yaitu Gowa, Maros, dan Pangkajene Kepulauan, hal ini berdasarkan peraturan pemerintah Nomor 51 Tahun 1971 tentang perubahan batas-batas daerah Kotamadya Makassar dan Kabupaten Gowa, Maros, dan Pangkajene dan Kepulauan, linkup Daerah Provinsi Sulawesi Selatan.

Pada perkembangan, nama Kota Makassar dikembalikan lagi berdasarkan Peraturan Pemerintah Nomor 86 Tahun 1999 tentang Perubahan Nama Kotamadya

Ujung Pandang menjadi Kota Makassar, hal ini atas keinginan masyarakat yang didukung DPRD Tk. II Ujung Pandang saat itu, serta masukan dari kalangan budayawan, seniman, sejarawan, pemerhati hukum dan pelaku bisnis.

Hingga Tahun 2013 Kota Makassar telah berusia 406 tahun sesuai Peraturan Daerah Nomor 1 Tahun 2000 yang menetapkan hari jadi Kota Makassar tanggal 9 Nopember 1607, terus berbenah diri menjadi sebuah Kota Dunia yang berperan tidak hanya sebagai pusat perdagangan dan jasa tetapi juga sebagai pusat kegiatan industri, pusat kegiatan pemerintah, pusat kegiatan edu-entertainment, pusat pelayanan pendidikan dan kesehatan, simpul jasa angkutan barang dan penumpang baik darat, laut, maupun udara.

Secara administratif Kota Makassar terbagi atas 14 Kecamatan dan 143 Kelurahan. Bagian utara kota terdiri atas Kecamatan Biringkanaya, Kecamatan Tamalanrea, Kecamatan Tallo, dan Kecamatan Ujung Tanah. Di bagian Selatan terdiri atas Kecamatan Tamalate dan Kecamatan Rappocini. Di bagian timur terbagi atas Kecamatan Manggala dan Kecamatan Panakkukang. Bagian Barat Adalah Kecamatan Wajo, Kecamatan Bontoala, Kecamatan Ujung Pandang, Kecamatan Makassar, Kecamatan Mamajang, dan Kecamatan Mariso.

B. Hasil Penelitian

1. Karakteristik Responden

Responden dalam penelitian ini adalah masyarakat Kota Makassar yang berjumlah 100 orang. Mereka dipilih secara random antara laki-laki dan perempuan dari 14 kecamatan yang ada di Kota Makassar.

Karakteristik responden merupakan bagian yang tak terpisahkan dari variabel-variabel penelitian. Sehingga dari hasil penelitian yang telah dilakukan dapat diketahui katakarakteristik responden sebagai berikut.

a. Karakteristik Responden Berdasarkan Jenis Kelamin

Analisis terhadap responden menurut jenis kelamin dilakukan untuk mengetahui proporsi jenis kelamin responden. Adapun data mengenai jenis kelamin responden dapat dilihat pada tabel 4.1 berikut ini:

Tabel 4.1 Karakteristik Responden Berdasarkan Jenis Kelamin

Jenis Kelamin	Frekuensi	Persentase (%)
Laki-laki	43	43,0
Perempuan	57	57,0
Total	100	100

Sumber: Data Primer yang diolah, 2017

Tabel 4.5 menunjukkan bahwa jumlah responden sebanyak 100 orang. Mereka mewakili semua masyarakat Kota Makassar yang diambil secara acak dari 14 kecamatan. Adapun jumlah laki-laki yaitu sebanyak 43 orang atau sekitar 43,0% dari total sampel orang dan perempuan yaitu sebanyak 57 orang atau sekitar 57,0% dari total sampel.

b. Karakteristik Responden Berdasarkan Usia

Analisis terhadap responden menurut umur, dilakukan untuk mengetahui batasan usia responden, dapat dilihat pada tabel 4.6 berikut ini:

Tabel 4.2 Karakteristik Responden Berdasarkan Usia

Usia (Tahun)	Frekuensi	Persentase (%)
15-19	17	17,0
20-24	25	25,0
25-29	19	19,0
30-34	14	14,0
35-39	11	11,0
40-44	8	8,0
45-49	6	6,0
Total	100	100

Sumber: Data Primer yang diolah, 2017

Berdasarkan tabel 4.2 diatas dapat diketahui bahwa jumlah responden yang diteliti sebanyak 100 orang. Responden yang mengisi kuesioner paling banyak yaitu responden yang berumur 20-24 tahun dengan jumlah persentase 25,0. Sedangkan responden yang mengisi kuesioner paling sedikit yaitu responden yang berumur 45-49 tahun dengan jumlah persentase 6,0.

2. Deskriptif Data Penelitian

Berikut ini penjelasan tentang variabel gaya hidup (X_1) dan sikap (X_2) serta variabel keputusan pembelian (Y).

a. Deskripsi Variabel Independen

Variabel gaya hidup (X_1) terdiri dari 5 item pernyataan diantaranya yaitu, pembelian secara *online* dapat menghemat waktu saya untuk melakukan berbagai aktivitas ($X_{1.1}$), saya menyukai berbelanja secara *online* ($X_{1.2}$), pembelian secara

online merupakan *trend* berbelanja saat ini ($X_{1,3}$), pembelian secara *online* dapat menaikkan gengsi saya ($X_{1,4}$), pembelian secara *online* saya lakukan untuk menyesuaikan gaya hidup saat ini. ($X_{1,5}$). Hasil tanggapan variabel gaya hidup dapat dilihat pada tabel 4.3 berikut ini :

Tabel 4.3 Tanggapan Responden Mengenai Gaya hidup

NO	PERNYATAAN	SKOR					JUMLAH
		STS	TS	KS	S	SS	
1	X1.1	4	4	20	60	12	100
2	X1.2	4	4	14	60	18	100
3	X1.3	4	4	24	56	12	100
4	X1.4	14	8	30	34	14	100
5	X1.5	12	12	16	48	12	100

Sumber: Data primer yang diolah, 2017

Sedangkan variabel sikap (X_2) terdiri dari 5 item pernyataan diantaranya yaitu, saya membeli produk secara *online* setelah membandingkan dengan situs lain ($X_{2,1}$), belanja secara *online* memberikan kesan positif kepada saya ($X_{2,2}$), belanja secara *online* memberikan kemudahan kepada saya ($X_{2,3}$), maraknya belanja secara *online* sehingga saya percaya untuk belanja *online* ($X_{2,4}$), saya melakukan pembelian secara *online* karena memanfaatkan gadget yang saya miliki ($X_{2,5}$). Hasil tanggapan variabel sikap dapat dilihat pada tabel 4.4 berikut ini :

Tabel 4.4 Tanggapan Responden Mengenai Sikap

NO	PERNYATAAN	SKOR					JUMLAH
		STS	TS	KS	S	SS	
1	X2.1	4	0	20	56	20	100
2	X2.2	2	4	26	60	8	100
3	X2.3	4	4	20	54	18	100
4	X2.4	4	10	16	52	18	100
5	X2.5	8	8	22	46	16	100

Sumber: Data primer yang diolah, 2017

b. Deskripsi Variabel Dependen

Variabel keputusan pembelian terdiri dari 5 item pernyataan diantaranya yaitu, saya sering membeli *online* (Y_1), saya lebih suka membeli *online* daripada *offline* (Y_2), saya puas berbelanja *online* (Y_3), saya yakin membeli produk secara *online* merupakan keputusan yang tepat jadi saya putuskan tetap membeli *online* dimasa mendatang (Y_4). Hasil tanggapan variabel sikap dapat dilihat pada tabel 4.5 berikut ini :

Tabel 4.5 Tanggapan Responden Mengenai Keputusan Pembelian

NO	PERNYATAAN	SKOR					JUMLAH
		STS	TS	KS	S	SS	
1	Y.1	4	4	10	64	14	100
2	Y.2	2	8	32	54	4	100
3	Y.3	2	4	26	58	10	100
4	Y.4	4	10	24	62	0	100

Sumber: Data primer yang diolah, 2017

3. Hasil Analisis dan Olah Statistik

1) Uji Validitas dan Reliabilitas

a. Uji Validitas

Uji validasi digunakan untuk mengukur sah atau tidaknya suatu kuesioner. Pengujian ini menggunakan tingkat signifikansi 5%. Seluruh pernyataan yang disajikan dikatakan valid, apabila r hitung $>$ r tabel. Adapun hasil uji validasi dalam penelitian ini dapat dilihat pada tabel 4.6 berikut:

Tabel 4.6 Hasil Uji Validasi

Variabel	Item	r-hitung	r-tabel	Keterangan
Gaya Hidup	X _{1.1}	0,861	0,1654	Valid
	X _{1.2}	0,912	0,1654	Valid
	X _{1.3}	0,825	0,1654	Valid
	X _{1.4}	0,902	0,1654	Valid
	X _{1.5}	0,854	0,1654	Valid
Sikap	X _{2.1}	0,666	0,1654	Valid
	X _{2.2}	0,681	0,1654	Valid
	X _{2.3}	0,875	0,1654	Valid
	X _{2.4}	0,899	0,1654	Valid
	X _{2.5}	0,892	0,1654	Valid
Keputusan Pembelian	Y _{.1}	0,797	0,1654	Valid
	Y _{.2}	0,797	0,1654	Valid
	Y _{.3}	0,779	0,1654	Valid
	Y _{.4}	0,793	0,1654	Valid

Sumber: Data Hasil Perhitungan SPSS 17.0, 2017

Berdasarkan tabel 4.6 diatas menunjukkan bahwa seluruh item pernyataan memiliki *corrected item-total correlation* (r-hitung) > r-tabel yaitu pada taraf signifikan 5% ($\alpha = 0,05$) dan $n = 100$ ($N = 100 - 2$) sehingga angka yang menjadi acuan adalah 98. Oleh karena itu, diperoleh r tabel = 0,1654. Hal ini berarti seluruh item dalam penelitian ini dinyatakan valid.

b. Uji Reliabilitas

Seluruh pernyataan yang disajikan dikatakan *reliable* apabila nilai *cronbach's Alpha* > 0,60.

Tabel 4.7 Hasil Uji Reliabilitas

Variabel	Cronbach's Alpha	N Of Items
Gaya hidup (X ₁)	0,819	6
Sikap (X ₂)	0,809	6
Keputusan Pembelian (Y)	0,813	5

Sumber: Lampiran output SPSS 17.0, 2017

Hasil *output* SPSS 17.0 pada tabel 4.7 di atas menunjukkan bahwa *cronbach's Alpha* variabel (X_1) $0,819 > 0,60$ dan variabel (X_2) $0,809 > 0,60$ serta variabel (Y) $0,813 > 0,60$. Hal ini berarti seluruh item dalam penelitian ini dinyatakan *reliable*.

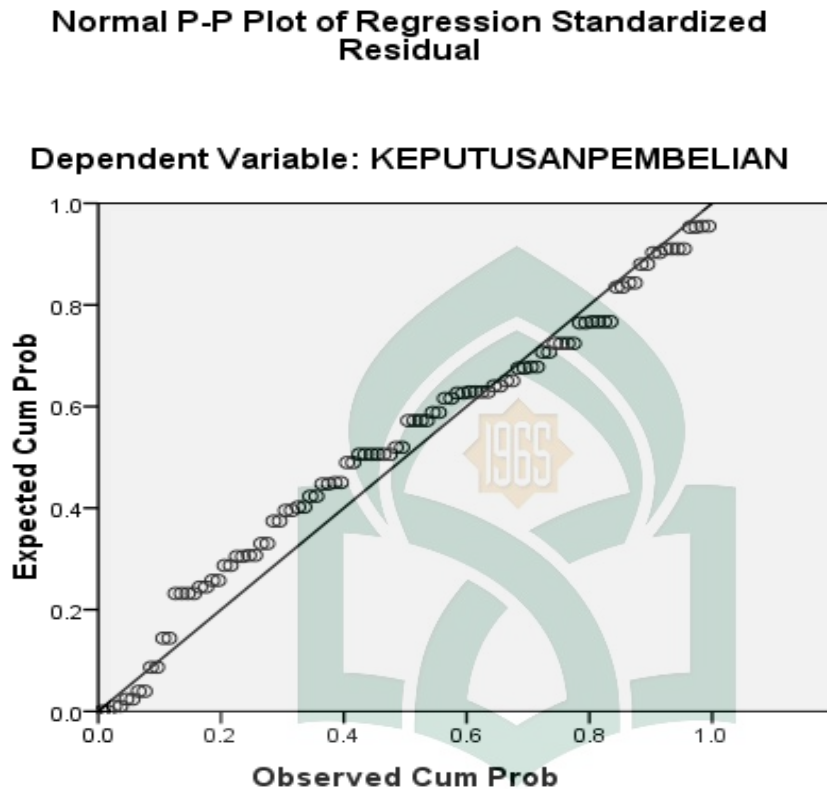
2) Uji Asumsi Klasik

a. Uji Normalitas

Uji normalitas bertujuan untuk menguji apakah dalam model regresi, variabel pengganggu atau residual memiliki distribusi normal. Model regresi yang baik akan memiliki distribusi data normal atau penyebaran data statistik pada sumbu diagonal dari grafik distribusi normal. Untuk mendeteksi normalitas dapat menggunakan analisis grafik melalui grafik normal P-P Plot. Normal atau tidaknya data dapat dilihat dengan dasar pengambilan keputusan sebagai berikut:

- a) Jika data menyebar disekitar garis diagonal dan mengikuti arah garis diagonal atau grafik histogramnya menunjukkan pola distribusi normal, maka model regresi memenuhi asumsi normalitas.
- b) Jika data menyebar jauh dari diagonal atau tidak mengikuti arah garis diagonal atau grafik histogram tidak menunjukkan pola distribusi normal, maka model regresi tidak memenuhi asumsi normalitas. Adapun hasil uji normalitas dapat dilihat pada gambar 4.1 berikut ini:

Gambar 4.1 Hasil Uji Normalitas



Sumber: Lampiran output SPSS 17.0, 2017

Hasil dari uji normalitas pada gambar 4.1 di atas menunjukkan bahwa semua data berdistribusi secara normal, sebaran data berada disekitar garis diagonal, sehingga model regresi memenuhi asumsi normalitas.

b. Uji Autokorelasi

Autokorelasi digunakan untuk menguji suatu model apakah antara masing-masing variabel bebas saling mempengaruhi. Hasil pengujian autokorelasi dapat dilihat pada tabel 4.8 berikut ini:

Tabel 4.8 Hasil Uji Autokorelasi

Model Summary ^b					
Model	R	R Square	Adjusted R Square	Std. Error of the Estimate	Durbin-Watson
1	.751 ^a	.564	.707	1.724	1.882

a. *Predictors:* (Constant), sikap, gaya hidup

b. *Dependent Variable :* keputusan pembelian

Sumber: Lampiran output SPSS 17.0, 2017

Tabel 4.8 di atas menunjukkan bahwa nilai *Durbin-Watson* (DW) yang diperoleh sebesar 1.882. Nilai ini akan dibandingkan dengan nilai table dengan menggunakan nilai signifikansi 5%, jumlah sampel 100 dan jumlah variabel independen 2. Diperoleh nilai DU 1.71, DL 1.1.62. Berdasarkan nilai tersebut diketahui nilai DW lebih besar dari (DU) 1.71 dan kurang dari 4-1.71 (4-DU) 2.29, maka dapat disimpulkan bahwa tidak ada autokorelasi positif atau negatif. Berdasarkan tabel diatas dapat disimpulkan bahwa tidak terdapat autokorelasi.

c. Uji Multikolinearitas

Uji ini bertujuan menguji apakah dalam model regresi ditemukan adanya korelasi antara variabel bebas. Dalam penelitian ini untuk mendeteksi ada tidaknya multikolinearitas di dalam model regresi dapat dilihat dari nilai *tolerance* dan *Variance Inflation Factor (VIF)*, nilai *tolerance* yang besarnya diatas 0,1 dan nilai VIF dibawah 10 menunjukkan bahwa tidak ada multikolinearitas diantara variabel bebas. Hasil uji multikolinearitas dapat ditunjukkan dalam tabel 4.9 berikut ini:

Tabel 4.9 Hasil Uji Multikolinearitas

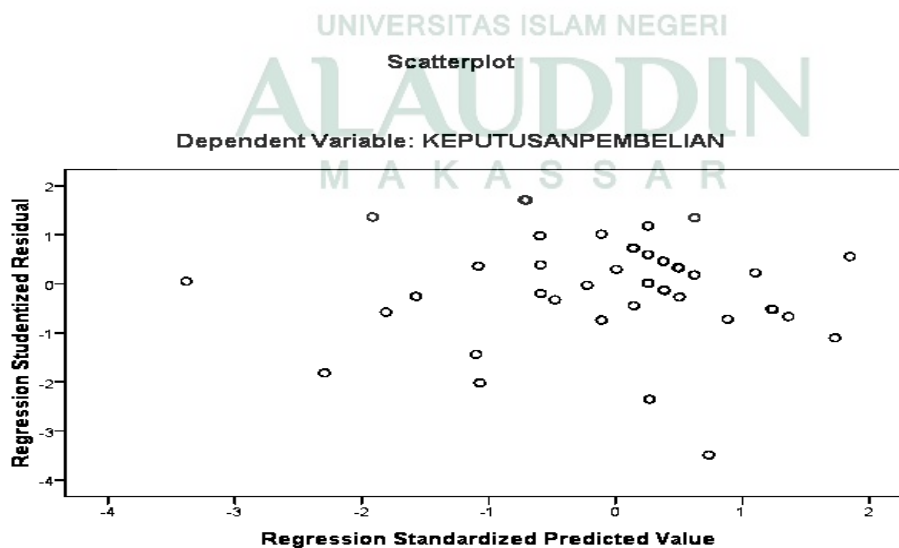
Model	Collinearity Statistic	
	Tolerance	VIF
(constant)		
Gaya hidup	,328	3,046
Sikap	,328	3,046

Sumber: Lampiran output SPSS 17.0, 2017

Tabel 4.9 terlihat bahwa hasil uji multikolinearitas menunjukkan nilai VIF semua variabel bebas lebih kecil dari 10, dan nilai *tolerance* semua variabel bebas lebih dari 0.01. Hal ini berarti tidak terjadi gejala multikolinearitas.

d. Uji Heteroskedastisitas

Model regresi yang baik adalah tidak terjadi heteroskedastisitas. Untuk mendeteksi ada tidaknya heteroskedastisitas pada penelitian ini, digunakan metode grafik *Scatterplot*. Adapun hasil dari output program SPSS versi 17.0 dapat dilihat pada gambar 4.2 berikut ini :

Gambar 4.2 Hasil Uji Heteroskedastisitas

Sumber: Lampiran output SPSS 17.0, 2017

Hasil pengujian heterokedastisitas pada gambar 4.2 di atas menunjukkan, titik-titik yang menyebar secara acak, tidak membentuk suatu pola tertentu yang jelas, serta tersebar baik di atas maupun di bawah angka 0 (nol) pada sumbu Y. Hal ini berarti tidak terjadi penyimpangan asumsi klasik heteroskedastisitas pada model regresi yang dibuat.

3) Analisis Regresi Linear Berganda

Analisis regresi berganda digunakan untuk menguji hipotesis tentang pengaruh secara parsial dan secara simultan variabel bebas terhadap variabel terikat. Hasil analisis regresi berganda dapat dilihat pada tabel 4.10 sebagai berikut:

Tabel 4.10 Hasil Uji Regresi

Model		<i>Coefficients^a</i>			T
		<i>Unstandardized Coefficients</i>		<i>Standardized Coefficients</i>	
		B	Std. Error	Beta	
	<i>(Constant)</i>	5,563	0,860		6,467
	Gaya hidup	0,241	0,068	0,414	3,542
	Sikap	0,712	0,79	1,052	8,993

Sumber: Lampiran *output* SPSS 17.0, 2017

Berdasarkan *output* SPSS 21.0 *statistic for windows* tabel 4.10 maka persamaan regresi linear berganda dapat di dirumuskan sebagai berikut:

$$Y = 5,563 + 0.241 X_1 + 0.712X_2 + e$$

Hasil dari analisis tersebut dapat diinterpretasikan sebagai berikut :

- a. Nilai konstanta persamaan diatas sebesar 5,563 angka tersebut menunjukkan bahwa jika X_1 (Gaya hidup) dan X_2 (sikap) konstan (tidak berubah), maka keputusan pembelian adalah sebesar 5,563.
- b. X_1 (Gaya hidup) memiliki nilai koefisien sebesar 0,241. Setiap kenaikan variabel gaya hidup sebesar 1% maka keputusan pembelian akan mengalami kenaikan sebesar 0,241.
- c. X_2 (sikap) memiliki nilai koefisien sebesar 0,712. Setiap kenaikan variabel sikap sebesar 1% maka keputusan pembelian akan mengalami kenaikan sebesar 0,712.

4) Koefisien Korelasi (r)

Koefisien Korelasi dilakukan untuk mengetahui kuat lemahnya hubungan antara variabel yang dianalisis. Adapun hasil korelasi dalam penelitian ini dapat dilihat pada tabel 4.11 berikut ini:

Tabel 4.11 Hasil Uji Koefisien Korelasi (r)

Model Summary^b

Model	R	<i>R Square</i>	<i>Adjusted R Square</i>	<i>Std. Error of the Estimate</i>
1	.751 ^a	.564	.555	1,724

a. *Predictors: (Constant), sikap, gaya hidup*

b. *Dependent Variable: keputusan pembelian*

Sumber: Lampiran *output* SPSS 17.0, 2017

Berdasarkan tabel 4.11 di atas, dapat dilihat bahwa sifat korelasi (R) yang ditunjukkan adalah 0,751. Hal ini menunjukkan bahwa hubungan antara variabel

bebas yaitu gaya hidup dan sikap dengan variabel terikat yaitu keputusan pembelian sangat kuat karena berada di interval korelasi antara 0,71-0,90.

5) Koefisien determinasi (R^2)

Koefisien determinasi (R^2) pada intinya mengukur seberapa jauh kemampuan model dalam menerangkan variabel gaya hidup dan sikap terhadap keputusan pembelian. Nilai koefisien determinasi ditentukan dengan melihat nilai *R square* sebagaimana dapat dilihat pada tabel 4.12 berikut ini:

Tabel 4.12 Hasil Uji Koefisien Determinasi (R^2)

Model Summary^b				
Model	R	<i>R Square</i>	<i>Adjusted R Square</i>	<i>Std. Error of the Estimate</i>
1	.751 ^a	.564	.555	1,724

a. *Predictors: (Constant), sikap, gaya hidup*

b. *Dependent Variable: keputusan pembelian*

Sumber: Lampiran *output* SPSS 17.0, 2017

Berdasarkan Tabel 4.16 nilai koefisien determinasi (*R square*) yaitu 0,564. Hal ini berarti bahwa 56,4% variabel keputusan pembelian dapat dijelaskan oleh variabel gaya hidup dan sikap sedangkan sisanya yaitu 43,6% diterangkan oleh variabel lain yang tidak diajukan dalam penelitian ini. Seperti norma subyektif dan atribut produk, dan lain sebagainya.

Sebagaimana hasil penelitian yang dilakukan oleh Christian Kapantouw dan Silvy L. Mandey (2015) mengemukakan bahwa norma subyektif memiliki pengaruh terhadap keputusan pembelian. Sedangkan Lenisa Dewi (2014) mengemukakan

bahwa atribut produk juga memiliki pengaruh terhadap keputusan pembelian konsumen.

6) Uji Hipotesis

a. Uji *Statistic F* (Uji Simultan)

Untuk mengetahui bahwa gaya hidup dan sikap berpengaruh secara simultan terhadap keputusan pembelian, maka dilakukan Uji *Statistic f*. Adapun hasil Uji *Statistic f* dapat dilihat pada tabel 4.13 berikut ini:

Tabel 4.13 Hasil Uji f (Simultan)

ANOVA ^b						
Model	<i>Sum of Squares</i>	df	<i>Mean Square</i>	F	Sig.	
1	<i>Regression</i>	372,805	2	186,403	62,748	.000 ^a
	<i>Residual</i>	288,155	97	2,971		
	<i>Total</i>	660,960	99			

a. *Dependent Variable*: keputusan pembelian

b. *Predictors: (Constant)*: sikap, gaya hidup

Sumber: Lampiran output SPSS 17.0, 2017

Uji ANOVA atau Uji f didapat nilai f hitung sebesar 62,748 nilai ini lebih besar dari f tabel yaitu 3,94 atau $f_{hitung} 62,748 > f_{tabel} 3,94$ dengan probabilitas 0.000. Karena nilai probabilitas jauh lebih kecil dari 0.05 maka model regresi dapat digunakan untuk memprediksi keputusan pembelian atau dapat dikatakan bahwa variabel gaya hidup dan sikap secara bersama-sama berpengaruh positif dan signifikan terhadap keputusan pembelian.

b. Uji *Statistic T* (Uji Parsial)

Untuk mengetahui bahwa gaya hidup dan sikap berpengaruh secara parsial terhadap keputusan pembelian, maka dilakukan uji t. Pengujian ini dilakukan dengan membandingkan t_{hitung} dengan t_{tabel} pada taraf nyata $\alpha = 0.05$. Apabila hasil perhitungan t_{hitung} lebih besar dari t_{tabel} ($t_{hitung} > t_{tabel}$) atau probabilitas kesalahan lebih kecil dari 5% ($sig < 0.05$) maka dapat dinyatakan bahwa X_1 dan X_2 berpengaruh terhadap Y. Adapun hasil uji t dapat dilihat pada tabel 4.14 berikut ini:

Tabel 4.14 Hasil Uji t (Parsial)

<i>Coefficients^a</i>					
Variabel	<i>Unstandardized Coefficients</i>		<i>Standardized Coefficients</i>	T	Sig.
	B	Std. Error	Beta		
<i>(Constant)</i>	5,563	,860		6,467	,000
Gaya hidup	,241	,068	,414	3,542	,001
Sikap	,712	,079	1,052	8,993	,000

a. Dependent Variabel : Keputusan pembelian

b. *Predictors: (Constant):* sikap, gaya hidup

Sumber: Lampiran output SPSS 17.0, 2017

Analisis uji-t pada tabel 4.14 untuk variabel gaya hidup, nilai t_{hitung} nya sebesar 3,542 dan nilai t_{tabel} distribusi 5% sebesar 1.990. Sehingga dapat disimpulkan bahwa $t_{hitung} > t_{tabel}$. Adapun nilai signifikansinya yaitu $0,001 < 0,05$ artinya variabel gaya hidup berpengaruh positif dan signifikan terhadap keputusan pembelian.

Sedangkan untuk variabel sikap menunjukkan nilai t_{hitung} sebesar 8,993 dan nilai pada t_{tabel} 5% sebesar 1.990 maka nilai $t_{hitung} > t_{tabel}$. Adapun nilai signifikansi

yaitu $0,000 < 0,05$. Hal ini berarti variabel sikap berpengaruh positif dan signifikan terhadap keputusan pembelian.

Berdasarkan fakta diatas maka dapat disimpulkan bahwa secara parsial ada pengaruh gaya hidup dan sikap konsumen terhadap keputusan pembelian *online* konsumen di Kota Makassar..

C. Pembahasan

Melihat fakta yang terjadi sekarang ini, bahwa *internet* tidak dapat lagi dipisahkan dari gaya hidup dan sikap masyarakat saat ini. Teknologi ini begitu fenomenal karena menawarkan kecepatan bertukar informasi dan kemampuan menjangkau ujung dunia sekalipun. Melalui internet, kita banyak mengenal berbagai hal, mulai dari jejaring sosial, aplikasi, berita, video, foto hingga berbelanja melalui internet atau yang sering disebut dengan *Online Shopping*.

Online Shop adalah kegiatan jual beli atau perdagangan elektronik yang memungkinkan konsumen untuk dapat langsung membeli barang atau jasa dari penjual melalui media internet menggunakan sebuah web atau browser. Dengan adanya *online shop* membuat kita semakin mudah berbelanja tanpa menghabiskan waktu dan tenaga. Melalui *online shop* pembeli dapat melihat berbagai produk yang ditawarkan melalui web yang di promosikan penjual.

Perkembangan *online shop* atau toko *online* melalui media internet sudah menjamur di Indonesia, bahkan sudah sangat dikenal baik oleh khalayak ramai. Banyaknya beragam kemudahan dalam berbelanja dan bermacam jenis produk dan

jasa yang ditawarkan, membuat masyarakat Indonesia menjadikan *online shop* sebagai salah satu tempat berbelanja baru selain pusat perbelanjaan. Hal ini membuat banyak penjual *online shop* yang berlomba-lomba menawarkan produknya dengan berbagai cara untuk menarik konsumen berbelanja, mereka memanfaatkan keadaan dimana *online shop* sedang sangat diminati oleh masyarakat Indonesia.

Berdasarkan hal diatas maka peneliti menggunakan variabel gaya hidup dan sikap sebagai variabel independen dan variabel keputusan pembelian sebagai variabel dependen. Penelitian ini bertujuan untuk mengetahui pengaruh gaya hidup dan sikap konsumen terhadap keputusan pembelian produk secara *online* di Kota Makassar. Adapun penjelasan mengenai faktor-faktor tersebut yaitu:

1. Gaya hidup dan Sikap Berpengaruh Secara Simultan Terhadap Keputusan Pembelian Produk Secara *Online* di Kota Makassar

Berdasarkan hasil pengujian hipotesis yang telah dilakukan diperoleh f hitung sebesar 62,748 dengan probabilitas 0.000 yaitu nilai $f_{hitung} 62,748 > f_{tabel} 3,94$. Karena nilai probabilitas jauh lebih kecil dari 0.05 maka dapat dikatakan bahwa variabel gaya hidup dan sikap secara bersama-sama berpengaruh positif dan signifikan terhadap keputusan pembelian secara *online* di Kota Makassar.

Penelitian ini sejalan dengan penelitian yang dilakukan oleh Desi Fitriani (2013) bahwa adanya pengaruh gaya hidup dan sikap konsumen terhadap keputusan pembelian dengan nilai $f_{hitung} 107,913 > f_{tabel} 3,10$. Hal tersebut dapat menjadi salah satu indikasi karena hasil penelitiannya menunjukkan bahwa variabel gaya hidup dan sikap konsumen berpengaruh secara bersama-sama terhadap keputusan pembelian.

2. Gaya hidup dan Sikap Berpengaruh Secara Parsial Terhadap Keputusan Pembelian Produk Secara *Online* di Kota Makassar

a. Gaya hidup

Berdasarkan hasil pengujian hipotesis yang telah dilakukan diperoleh hasil t_{hitung} sebesar 3,542 dan nilai pada t_{tabel} 5% sebesar 1,990 maka nilai $t_{hitung} > t_{tabel}$. Adapun nilai signifikansinya yaitu $0,001 < 0,05$. Artinya variabel gaya hidup berpengaruh positif dan signifikan terhadap keputusan pembelian. Hal ini sejalan dengan teori yang dikemukakan Philip Kotler (2003: 202) yang mengatakan bahwa faktor gaya hidup dipengaruhi oleh perilaku pembelian konsumen yang di artikan sebagai sebuah pola hidup seseorang dalam aktivitas, minat, dan opininya yang terbentuk melalui kelas sosial dan pekerjaan. Melihat hal ini sebagai peluang dalam kegiatan pemasaran, banyak pemasar yang mengarahkan merek mereka sesuai dengan gaya hidup seseorang saat ini.

Penelitian ini sejalan dengan penelitian yang dilakukan oleh Lenisa Dewi (2014) bahwa gaya hidup menggambarkan pola hidup seseorang dalam beraksi dan berinteraksi di dunia. Dimana dengan hadirnya pembelian secara *online* dapat mengubah pola hidup seseorang, bagaimana seseorang membelajakan uangnya dan bagaimana mengalokasikan waktunya. Hasil penelitiannya menunjukkan bahwa gaya hidup berpengaruh positif dan signifikan terhadap keputusan pembelian dengan nilai signifikan $0,000 < 0,05$.

b. Sikap

Berdasarkan hasil pengujian hipotesis yang telah dilakukan diperoleh hasil t_{hitung} sebesar 8,993 dan nilai pada t_{tabel} 5% sebesar 1,990 maka nilai $t_{hitung} > t_{tabel}$. Adapun nilai signifikansi yaitu $0,000 < 0,05$. Hal ini berarti variabel sikap berpengaruh positif dan signifikan terhadap keputusan pembelian. Hal ini sejalan dengan teori yang dikemukakan David L Loudon (1984: 6) bahwa perilaku konsumen sebagai proses pengambilan keputusan dan aktivitas individu secara fisik yang dilibatkan dalam mengevaluasi, memperoleh, menggunakan atau dapat mempergunakan barang-barang atau jasa. Pemahaman terhadap sikap konsumen merupakan hal yang sangat penting. Melalui pemahaman terhadap sikap konsumen, pemasar dapat mengubah dan membentuk sikap konsumen dalam melakukan pembelian seperti yang diharapkan melalui strategi pemasaran yang disusunnya. Untuk dapat memuaskan seorang konsumen, perusahaan harus mengetahui motif konsumen dalam membeli suatu produk.

Penelitian ini sejalan dengan penelitian yang dilakukan oleh Christian Kapantouw 2015 bahwa keputusan pembelian disebabkan oleh adanya sikap. Hasil penelitiannya menunjukkan bahwa sikap berpengaruh positif dan signifikan terhadap keputusan pembelian dengan nilai signifikansi $0,000 < 0,05$.

3. Sikap Berpengaruh Paling Dominan Terhadap Keputusan Pembelian Produk Secara *Online* di Kota Makassar

Berdasarkan hasil pengujian hipotesis yang telah dilakukan diperoleh t_{hitung} lebih tinggi yaitu sebesar 8,993. Sehingga dapat dikatakan bahwa variabel sikap

berpengaruh paling dominan terhadap keputusan pembelian. Menurut Kotler dan Amstrong (2007:220) mengemukakan sikap adalah evaluasi, perasaan, dan kecenderungan yang konsisten atas suka atau tidak sukanya seseorang atas objek atau ide. Sehingga keputusan konsumen untuk melakukan pembelian secara *online* lebih dipengaruhi oleh sikap karena semakin banyak objek yang dievaluasi maka semakin banyak sikap yang terbentuk.

Hasil penelitian ini sejalan dengan hasil penelitian yang pernah dilakukan oleh Dwi Urip Wahyuni (2008) dengan judul pengaruh gaya hidup, persepsi, dan sikap konsumen terhadap keputusan pembelian produk kosmetik Wardah di Surabaya. Hasil penelitiannya menunjukkan bahwa sikap berpengaruh paling dominan terhadap keputusan pembelian produk kosmetik Wardah dengan nilai $t_{\text{hitung}} 730,302 > t_{\text{tabel}} 2,427$. Adapun nilai signifikansi yaitu $0,000 < 0,05$.

BAB V

PENUTUP

A. Kesimpulan

Berdasarkan hasil penelitian yang telah dilakukan maka dapat ditarik kesimpulan sebagai berikut:

1. Faktor gaya hidup dan sikap konsumen secara simultan berpengaruh positif dan signifikan terhadap keputusan pembelian produk secara *online*.
2. Faktor gaya hidup dan sikap konsumen secara parsial berpengaruh positif dan signifikan terhadap keputusan pembelian produk secara *online*.
3. Hasil penelitian membuktikan bahwa faktor yang paling dominan berpengaruh yaitu sikap konsumen.

B. Saran

Berdasarkan hasil penelitian yang telah dipaparkan sebelumnya, maka saran peneliti terhadap:

1. Bagi Perusahaan

Orang-orang yang tinggal dipertanian memiliki gaya hidup hedonisme, memilih pembelian secara mudah dan tidak menghabiskan banyak waktu akan sangat mudah terpengaruh membeli produk *online* jika melihat *price* dan *promotion* yang menarik seperti potongan harga dan pemberian *free* ongkir yang ditawarkan perusahaan. Selain itu *promotion* yang sejalan dengan *product* yang didapatkan

konsumen dapat menciptakan sikap suka dan tetap membeli produk *online* diperusahaan tersebut.

Pihak perusahaan dalam melakukan bisnis *online* harus mempunyai komitmen yang teguh dalam menjalankan bisnisnya, harus pandai dalam mengatur waktu, fokus terhadap satu bisnis, hendaknya sering melakukan inovasi terbaru terhadap setiap produk yang dijualnya, dan harus menyesuaikan dengan perkembangan zaman dan kebutuhan masyarakat saat ini.

2. Bagi Peneliti Selanjutnya

Disarankan untuk menambahkan beberapa variabel lain seperti promosi, motivasi, kualitas produk, dan sebagainya. Sehingga peneliti selanjutnya dapat melihat variabel-variabel lain yang dapat mempengaruhi keputusan pembelian produk secara *online*, yang nilainya menurut penelitian ini 43,6%. Sehingga hasil penelitian selanjutnya dapat menjelaskan masalah dengan porsi yang lebih besar lagi.

DAFTAR PUSTAKA

- Abdullah, Thamrin, Francis Tantri. 2012. *Manajemen Pemasaran*. Rajawali Pers. Raja Grafindo Persada.
- Arsyad, Lincolin dan Soeratno. 1993. *Metodologi Penelitian untuk Ekonomi dan Bisnis*. Yogyakarta : Unit Penerbit dan Percetakan Akademi Manajemen Perusahaan YKNP.
- Badan Pusat Statistik Kota Makassar (BPS). *Data Jumlah Penduduk Di Kota Makassar Periode 2015-2016*.
- Departemen Agama. 2007. *Al-Quran dan Terjemahnya*, Bandung : Sygma.
- Dewi Lenisa, Dahliana Kamener, Reni Yuliviona. 2014. *Pengaruh Atribut Produk, Sikap, dan Gaya Hidup Konsumen Terhadap Keputusan Pembelian Di Cafe Coffee Toffee Padang*. University Of Bung Hatta.
- Djarwanto PS dan P. Subagyo. 1988. *Statistic Inductif. Edisi Ketiga* : BPFE Yogyakarta.
- Djarwanto PS, Pangestu Subagyo. 1993. *Statistik Indiktif*. BPFE, Yogyakarta.
- Fitriani Desi, Citra Ramayani, Desi Areva. 2013. *Pengaruh Gaya Hidup dan Sikap Konsumen Terhadap Keputusan Pembelian Produk Kosmetik Pond's*. Jurnal Prodi Pendidikan Ekonomi STKIP PGRI Sumatera Barat.
- Ghozali, Imam. 2006. *Aplikasi Analisis Multivariate Dengan Program SPSS*. Semarang. Badan Penerbit UNDIP.
- Ghozali, Imam. 2009. *Ekonometrika Teori, Konsep dan Aplikasi dengan SPSS 17*. Semarang. Badan Penerbit Universitas Diponegoro.
- Ghozali, Imam. *Aplikasi Analisis Multivariate Dengan Program IBM Spss 19*
- <https://hasanismail25.wordpress.com/2013/05/15/bab-5-dan-6-definisi-dan-dasar-pengambilan-keputusan>. Diakses Tanggal 29-September-2017 Pukul 10.12
- <https://syaharuddinalmusthafa.blogspot.co.id/2013/04/Pengertian-Nilai-Alpha-Dalam-Statistika.html?m=1>. Diakses Tanggal 05-Juni-2017 Pukul 11.46.
- <https://www.google.co.id/search?q=teori+gaya+hidup+berpengaruh+terhadap+keputusan+pembelian&oq>. Diakses Tanggal 18-Oktober-2017 Pukul 10.12.

<https://www.google.co.id/search?q=teori+pengambilan+keputusan+menurut+george+r+terry>. Diakses Tanggal 29-September-2017 Pukul 10.19.

<https://www.google.co.id/search?q=teori+sikap+berpengaruh+terhadap+keputusan+pembelian&oq>. Diakses Tanggal 18-Oktober-2017 Pukul 11.33.

Husain Umar, P.16. 1999. *Riset SDM dalam Organisasi*. Yogyakarta : PT. Gramedia Pustaka Utama.

Kapantouw Christian, Silvya L. Mandey. 2015. *Pengaruh Sikap, Norma Subyektif, dan Gaya Hidup Terhadap Keputusan Pembelian Handphone Asus di Gamezone Computer Mega Mall Manado*. Fakultas Ekonomi dan Bisnis, Jurusan Manajemen. Universitas Sam Ratulangi Manado.

Kemeninfo. <http://Kemeninfo.go.id>. *Kementerian Komunikasi dan Informasi Republik Indonesia*. Grafik Pengguna Internet Indonesia. Diakses Tanggal 11-Maret-2017 Pukul 16.00

Kotler, Philip dan A.B. Susanto. 2001. *Menejemen Pemasaran di Indonesia*. Jakarta : Salemba Empat.

Kotler, Philip dan Gary Amstrong. *Dasar-dasar Pemasaran*. Edisi 9.

Kotler, Philip, dan Keller, Kevin Lane. 2005. *Manajemen Pemasaran, Jilid 1 dan 2*. Jakarta. PT. Indeks Kelompok Gramedia.

Kotler, Philip, dan Keller, Kevin Lane. 2009. *Manajemen Pemasaran*. Edisi 13. Jakarta. Penerbit Erlangga.

Kotler, Philip. 2001. *Manajemen Pemasaran di Indonesia : Analisis, Perencanaan, Implementasi dan Pengendalian*. Salemba Empat, Jakarta.

Kotler, Philip. 1997. *Marketing Manajement : Analysis, Planning, Implementation, and Control*, 9th Ed.. Englewood Cliffs, NJ : Prentice Hall, Inc.

Kotler, Philip. 2000. *Marketing Manajement : Product Differentiation*. Salemba Empat.

Kotler, Philip. 2005. *Menejemen Pemasaran*. Edisi Kesebelas. Jakarta : PT Indeks.

Kotler, Philip. Wasana, Jaka (Translator). 1992. *Menejemen Pemasaran*. Jakarta : Erlangga.

Nugroho Bhuono A. 2005. *Strategi Jitu Memilih Metode Statistik Penelitian dengan SPSS*. Yogyakarta : Andi.

- Nugroho Bhuono A. 2014. *Strategi Jitu: Memilih metode statistik penelitian dengan SPSS, h.35 dalam Nurul Insani Nasir. Pengaruh Kepuasan dan Kepercayaan Terhadap Loyalitas Nasabah Tabungan Britama pada PT. Bank Rakyat Indonesia (Persero) Tbk. Cabang Panakkukang makassar (Skripsi Manajemen).*
- Rangkuti Freddy. 1997. *Riset Pemasaran.* Jakarta. PT. Gramedia Pustaka Utama
Kompas Gramedia Building.
- Setiadi, Dr. Nugroho J. Setiadi. 2003. *Perilaku Konsumen. Edisi Revisi.* Kencana Prenada Media Group.
- Setiadi, Nugroho J. 2003. *Perilaku Konsumen.* Kencana. Jakarta.
- Soeratno dan Lincoln, Arsyad. 1998. *Metode Penelitian Untuk Ekonomi dan Bisnis* Yogyakarta : BPFE.
- Sugiyono. 2010. *Metode Penelitian Kuantitatif, Kualitatif, dan R&D.* Alfabeta.
- Sugiyono. 2005. *Statistika Untuk Penelitian.* Bandung. Alfabeta. 2005.
- Sutrisno, Hadi. 1997. *Metodologi Research : untuk Penulisan Skripsi, Thesis, Disertasi.* Yogyakarta : Andi Offset.
- Widarjono, Agus. 2005. *Ekonometrika Teori dan Aplikasinya.* Edisi Pertama. Yogyakarta : Ekonisia.
- Yusuf, Muri. 2014. *Metode Penelitian Kuantitatif, Kualitatif & Penelitian Gabungan.* Kencana Prenada Media Group.

LAMPIRAN

UNIVERSITAS ISLAM NEGERI
ALAUDDIN
MAKASSAR

Lampiran

Pengaruh Gaya Hidup Dan Sikap Konsumen Terhadap Keputusan Pembelian Produk Secara Online Di Kota Makassar

No. Responden :

Responden yang terhormat,

Responden yang terhormat, Dalam rangka pengambilan data primer untuk penelitian guna penyusunan skripsi Sarjana (S1) pada Jurusan Manajemen Fakultas Ekonomi dan Bisnis Islam UIN Alauddin Makassar dengan judul di atas, saya mengharapkan kesediaan saudara/i untuk mengisi kuesioner di bawah ini. Atas waktu dan usahanya saya ucapkan banyak terimakasih.

Apakah anda pernah membeli produk secara online? : () Ya () Tidak

Jenis Kelamin : () Laki-Laki

UNIVERSITAS ISLAM NEGERI : () Perempuan

ALAUDDIN : () Tahun

Jawablah pernyataan – pernyataan berikut dengan memberikan tanda () sesuai dengan penilaian dan pendapat anda.

Keterangan:

SS : Sangat Setuju

S : Setuju

KS : Kurang Setuju

TS : Tidak Setuju

STS : Sangat Tidak Setuju

Variabel Gaya Hidup (X1)

		Skala Ukur				
No	Pernyataan	SS	S	KS	TS	STS
1.	Pembelian secara <i>online</i> dapat mengefisienkan waktu saya untuk melakukan berbagai aktivitas.					
2.	Saya menyukai berbelanja secara <i>online</i>					
3.	Pembelian secara <i>online</i> merupakan <i>trend</i> berbelanja saat ini.					
4.	Pembelian secara <i>online</i> dapat menaikkan gengsi saya.					
5.	Pembelian secara <i>online</i> saya lakukan untuk menyesuaikan gaya hidup saat ini.					

Variabel Sikap Konsumen (X2)

		Skala Ukur				
No	Pernyataan	SS	S	KS	TS	STS
1.	Saya membeli produk secara <i>online</i> setelah membandingkan dengan situs lain.					
2.	Belanja secara <i>online</i> memberikan kesan positif kepada saya.					
3.	Belanja secara <i>online</i> memberikan kemudahan kepada saya.					
4.	Maraknya belanja secara <i>online</i> sehingga saya percaya untuk belanja <i>online</i> .					
5.	Saya melakukan pembelian secara <i>online</i> karena karena memanfaatkan <i>gadget</i> yang saya miliki.					

Variabel Keputusan Pembelian (Y)

		Skala Ukur				
No	Pernyataan	SS	S	KS	TS	STS
1	Saya sering membeli online					
2	Saya lebih suka membeli online daripada offline					
3.	Saya puas berbelanja online					
4.	Saya yakin membeli produk secara <i>online</i> merupakan keputusan yang tepat. Jadi saya putuskan tetap membeli online di masa datang.					

Demikianlah akhir dari kuesioner ini. Terima kasih atas waktu yang telah anda luangkan dan kerjasamanya yang baik.

A. UJI VALIDITAS DAN RELIABILITAS

1. VARIABEL X1

Correlations

		XIP1	XIP2	XIP3	XIP4	XIP5	TOTAL
XIP1	Pearson Correlation	1	.908**	.767**	.616**	.576**	.861**
	Sig. (2-tailed)		.000	.000	.000	.000	.000
	N	100	100	100	100	100	100
XIP2	Pearson Correlation	.908**	1	.815**	.695**	.646**	.912**
	Sig. (2-tailed)	.000		.000	.000	.000	.000
	N	100	100	100	100	100	100
XIP3	Pearson Correlation	.767**	.815**	1	.638**	.489**	.825**
	Sig. (2-tailed)	.000	.000		.000	.000	.000
	N	100	100	100	100	100	100
XIP4	Pearson Correlation	.616**	.695**	.638**	1	.873**	.902**
	Sig. (2-tailed)	.000	.000	.000		.000	.000
	N	100	100	100	100	100	100
XIP5	Pearson Correlation	.576**	.646**	.489**	.873**	1	.854**
	Sig. (2-tailed)	.000	.000	.000	.000		.000
	N	100	100	100	100	100	100
TOTAL	Pearson Correlation	.861**	.912**	.825**	.902**	.854**	1
	Sig. (2-tailed)	.000	.000	.000	.000	.000	
	N	100	100	100	100	100	100

** . Correlation is significant at the 0.01 level (2-tailed).

Case Processing Summary

		N	%
Cases	Valid	100	100.0
	Excluded ^a	0	.0
	Total	100	100.0

a. Listwise deletion based on all variables in the procedure.

Reliability Statistics

Cronbach's Alpha	N of Items
.819	6

2. VARIABEL X2

Correlations

		X2P1	X2P2	X2P3	X2P4	X2P5	TOTAL
X2P1	Pearson Correlation	1	.551**	.419**	.419**	.469**	.686**
	Sig. (2-tailed)		.000	.000	.000	.000	.000
	N	100	100	100	100	100	100
X2P2	Pearson Correlation	.551**	1	.441**	.529**	.374**	.681**
	Sig. (2-tailed)	.000		.000	.000	.000	.000
	N	100	100	100	100	100	100
X2P3	Pearson Correlation	.419**	.441**	1	.791**	.827**	.875**
	Sig. (2-tailed)	.000	.000		.000	.000	.000
	N	100	100	100	100	100	100
X2P4	Pearson Correlation	.419**	.529**	.791**	1	.835**	.899**
	Sig. (2-tailed)	.000	.000	.000		.000	.000
	N	100	100	100	100	100	100
X2P5	Pearson Correlation	.469**	.374**	.827**	.835**	1	.892**
	Sig. (2-tailed)	.000	.000	.000	.000		.000
	N	100	100	100	100	100	100
TOTAL	Pearson Correlation	.686**	.681**	.875**	.899**	.892**	1
	Sig. (2-tailed)	.000	.000	.000	.000	.000	
	N	100	100	100	100	100	100

** . Correlation is significant at the 0.01 level (2-tailed).

Case Processing Summary

		N	%
Cases	Valid	100	100.0
	Excluded ^a	0	.0
	Total	100	100.0

a. Listwise deletion based on all variables in the procedure.

Reliability Statistics

Cronbach's Alpha	N of Items
.809	6

3. VARIABEL Y

Correlations

		YP1	YP2	YP3	YP4	TOTAL
YP1	Pearson Correlation	1	.687**	.436**	.381**	.797**
	Sig. (2-tailed)		.000	.000	.000	.000
	N	100	100	100	100	100
YP2	Pearson Correlation	.687**	1	.377**	.464**	.797**
	Sig. (2-tailed)	.000		.000	.000	.000
	N	100	100	100	100	100
YP3	Pearson Correlation	.436**	.377**	1	.668**	.779**
	Sig. (2-tailed)	.000	.000		.000	.000
	N	100	100	100	100	100
YP4	Pearson Correlation	.381**	.464**	.668**	1	.793**
	Sig. (2-tailed)	.000	.000	.000		.000
	N	100	100	100	100	100
TOTAL	Pearson Correlation	.797**	.797**	.779**	.793**	1
	Sig. (2-tailed)	.000	.000	.000	.000	
	N	100	100	100	100	100

** . Correlation is significant at the 0.01 level (2-tailed).

Case Processing Summary

		N	%
Cases	Valid	100	100.0
	Excluded ^a	0	.0
	Total	100	100.0

a. Listwise deletion based on all variables in the procedure.

Reliability Statistics

Cronbach's Alpha	N of Items
.813	5

B. UJI ASUMSI KLASIK

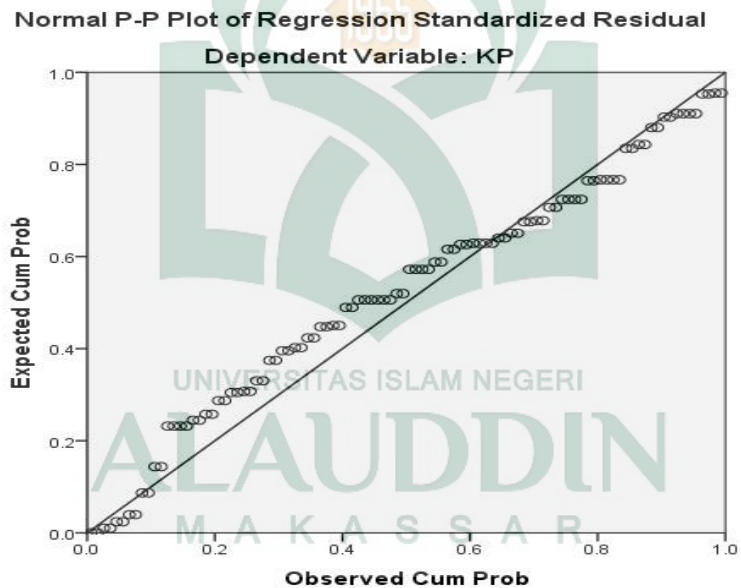
Variables Entered/Removed^a

Model	Variables Entered	Variables Removed	Method
1	SK, GY ^b	.	Enter

a. Dependent Variable: KP

b. All requested variables entered.

1. Normalitas



2. Autokorelasi

Model Summary^b

Model	R	R Square	Adjusted Square	R	Std. Error of the Estimate	Durbin-Watson
1	.751 ^a	.564	.555		1.724	1.462

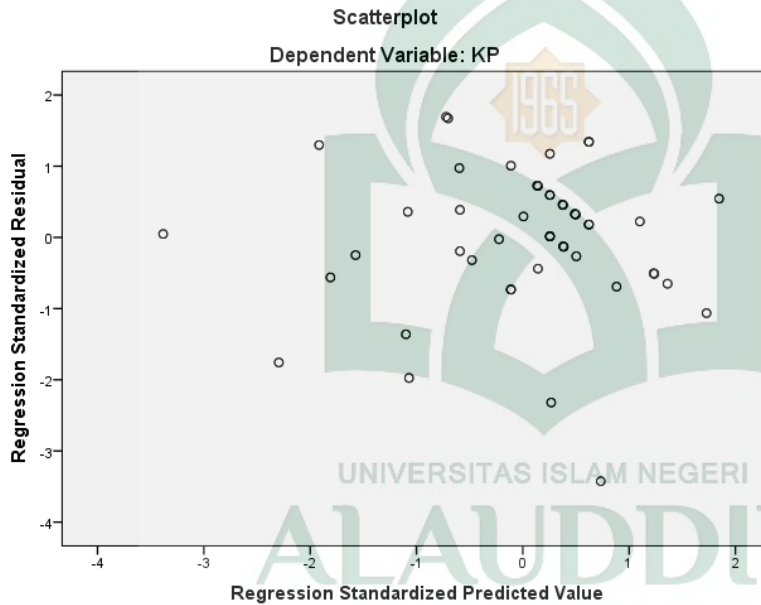
a. Predictors: (Constant), SK, GY

b. Dependent Variable: KP

3. Multikolineritas

Model		Collinearity Statistics	
		Tolerance	VIF
1	(Constant)		
	GY	.328	3.046
	SK	.328	3.046

4. Heteroskedastisitas



C. ANALISIS REGRESI BERGANDA

1. Uji Koefisien Korelasi (r)

Model Summary^b

Model	R	R Square	Adjusted Square	R	Std. Error of the Estimate	Durbin-Watson
1	.751 ^a	.564	.555		1.724	1.462

a. Predictors: (Constant), SK, GY

b. Dependent Variable: KP

2. Uji Koefisien Determinasi R²

Model Summary^b

Model	R	R Square	Adjusted Square	R	Std. Error of the Estimate	Durbin-Watson
1	.751 ^a	.564	.555		1.724	1.662

a. Predictors: (Constant), SK, GY

b. Dependent Variable: KP

D. PENGUJIAN HIPOTESIS

1. UJI F

ANOVA^a

Model		Sum of Squares	df	Mean Square	F	Sig.
1	Regression	372.805	2	186.403	62.748	.000 ^b
	Residual	288.155	97	2.971		
	Total	660.960	99			

a. Dependent Variable: KP

b. Predictors: (Constant), SK, GY

2. UJI T

Model		Unstandardized Coefficients		Standardized Coefficients	t	Sig.
		B	Std. Error	Beta		
1	(Constant)	5.563	.860		6.467	.000
	GY	.241	.068	.414	3.542	.001
	SK	.712	.079	1.052	8.993	.000

Model		Unstandardized Coefficients		Standardized Coefficients
		B	Std. Error	Beta
1	(Constant)	5.563	.860	
	GY	.241	.068	.414
	SK	.712	.079	1.052

No	X1P1	X1P2	X1P3	X1P4	X1P5	TOTALX1	X2P1	X2P2
1	5	5	4	5	5	24	5	3
2	4	4	4	4	4	20	4	3
3	4	5	5	5	3	22	4	4
4	3	3	3	3	3	15	4	3
5	4	4	4	4	4	20	4	3
6	3	3	3	3	3	15	4	3
7	4	4	4	4	4	20	4	3
8	3	3	3	3	3	15	5	4
9	5	5	5	5	5	25	1	2
10	4	4	4	4	4	20	5	3
11	4	4	4	4	4	20	4	4
12	4	4	4	4	4	20	4	4
13	4	4	4	4	4	20	4	4
14	4	4	4	3	4	19	4	4
15	3	3	3	3	3	15	4	4
16	2	2	2	2	2	10	4	4
17	3	3	3	3	3	15	4	4
18	4	4	4	4	4	20	4	4
19	5	5	5	5	5	25	4	5
20	4	4	4	4	4	20	4	4
21	3	4	4	3	4	18	4	4
22	1	1	1	1	1	5	3	3
23	5	5	5	5	5	25	4	4
24	1	1	1	1	1	5	1	1
25	4	4	4	4	4	20	3	3
26	5	5	4	5	5	24	5	3
27	4	4	4	4	4	20	4	4
28	4	4	4	4	4	20	5	4
29	4	4	4	4	4	20	5	4
30	4	4	4	4	3	19	4	4
31	4	4	4	3	2	17	3	3
32	4	3	2	1	2	12	3	4
33	3	4	4	3	4	18	4	4
34	4	4	3	3	4	18	4	5
35	3	4	3	3	4	17	5	4
36	4	4	3	3	4	18	3	4
37	4	5	4	4	4	21	5	4
38	4	5	4	5	4	22	4	4
39	4	4	3	3	5	19	4	4
40	4	4	4	4	4	20	4	5
41	4	4	4	3	3	18	3	4
42	4	4	4	2	2	16	3	4
43	4	4	3	1	1	13	3	3
44	5	5	5	2	2	19	5	5
45	4	4	4	2	2	16	4	4
46	2	2	4	1	1	10	3	3

47	4	4	4	1	1	14	4	4
48	3	3	3	1	1	11	3	2
49	3	4	3	3	4	17	5	4
50	4	4	5	4	4	21	4	4
51	5	5	4	5	5	24	5	3
52	4	4	4	4	4	20	4	3
53	4	5	5	5	3	22	4	4
54	3	3	3	3	3	15	4	3
55	4	4	4	4	4	20	4	3
56	3	3	3	3	3	15	4	3
57	4	4	4	4	4	20	4	3
58	3	3	3	3	3	15	5	4
59	5	5	5	5	5	25	1	2
60	4	4	4	4	4	20	5	3
61	4	4	4	4	4	20	4	4
62	4	4	4	4	4	20	4	4
63	4	4	4	4	4	20	4	4
64	4	4	4	3	4	19	4	4
65	3	3	3	3	3	15	4	4
66	2	2	2	2	2	10	4	4
67	3	3	3	3	3	15	4	4
68	4	4	4	4	4	20	4	4
69	5	5	5	5	5	25	4	5
70	4	4	4	4	4	20	4	4
71	3	4	4	3	4	18	4	4
72	1	1	1	1	1	5	3	3
73	5	5	5	5	5	25	4	4
74	1	1	1	1	1	5	1	1
75	4	4	4	4	4	20	3	3
76	5	5	4	5	5	24	5	3
77	4	4	4	4	4	20	4	4
78	4	4	4	4	4	20	5	4
79	4	4	4	4	4	20	5	4
80	4	4	4	4	3	19	4	4
81	4	4	4	3	2	17	3	3
82	4	3	2	1	2	12	3	4
83	3	4	4	3	4	18	4	4
84	4	4	3	3	4	18	4	5
85	3	4	3	3	4	17	5	4
86	4	4	3	3	4	18	3	4
87	4	5	4	4	4	21	5	4
88	4	5	4	5	4	22	4	4
89	4	4	3	3	5	19	4	4
90	4	4	4	4	4	20	4	5
91	4	4	4	3	3	18	3	4
92	4	4	4	2	2	16	3	4
93	4	4	3	1	1	13	3	3

94	5	5	5	2	2	19	5	5
95	4	4	4	2	2	16	4	4
96	2	2	4	1	1	10	3	3
97	4	4	4	1	1	14	4	4
98	3	3	3	1	1	11	3	2
99	3	4	3	3	4	17	5	4
100	4	4	5	4	4	21	4	4

4	4	4	14	12
4	4	4	8	12
20	14	24	30	16
60	60	56	34	48
12	18	12	14	12

4	2
0	4
20	26
56	60
20	8



X2P3	X2P4	X2P5	TOTALX2	YP1	YP2	YP3	YP4	TOTAL.Y
5	4	5	22	5	3	4	4	16
4	4	4	19	4	3	3	3	13
4	5	3	20	4	4	3	4	15
3	3	3	16	4	3	3	3	13
4	4	4	19	4	3	3	3	13
3	3	3	16	4	3	4	3	14
4	4	4	19	4	3	5	4	16
3	3	3	18	5	4	2	3	14
5	5	5	18	1	2	3	4	10
4	4	4	20	5	3	4	3	15
4	4	4	20	4	4	4	3	15
4	5	4	21	4	4	4	4	16
4	4	4	20	4	4	3	4	15
4	4	4	20	4	4	4	4	16
3	3	3	17	4	4	3	3	14
2	2	2	14	4	4	4	4	16
3	4	3	18	4	4	4	4	16
4	4	4	20	4	4	4	4	16
5	5	5	24	4	5	4	4	17
4	4	4	20	4	4	5	4	17
3	4	4	19	4	4	4	4	16
1	1	1	9	3	3	4	3	13
5	5	5	23	4	4	1	1	10
1	1	1	5	1	1	3	3	8
4	4	4	18	3	3	3	4	13
5	4	5	22	5	3	4	4	16
4	4	4	20	4	4	4	4	16
4	4	4	21	5	4	5	4	18
4	4	4	21	5	4	5	4	18
3	3	3	17	4	4	4	4	16
4	2	2	14	3	3	3	2	11
4	4	4	19	4	3	4	4	15
4	4	4	20	4	3	4	4	15
4	5	4	22	4	4	4	4	16
5	4	5	23	4	4	4	4	16
4	4	4	19	4	4	4	4	16
5	4	5	23	4	4	4	4	16
4	5	4	21	4	4	4	4	16
4	4	4	20	4	3	4	4	15
5	4	3	21	4	4	4	4	16
4	3	3	17	4	4	4	3	15
3	3	2	15	4	3	4	2	13
3	2	1	12	3	2	3	2	10
5	5	4	24	5	5	5	4	19
4	4	3	19	4	4	4	3	15
3	2	2	13	2	2	3	2	9

4	3	3	18	3	3	3	2	11
2	2	1	10	2	2	2	1	7
4	5	4	22	4	4	4	4	16
4	4	5	21	4	4	4	4	16
5	4	5	22	5	3	4	4	16
4	4	4	19	4	3	3	3	13
4	5	3	20	4	4	3	4	15
3	3	3	16	4	3	3	3	13
4	4	4	19	4	3	3	3	13
3	3	3	16	4	3	4	3	14
4	4	4	19	4	3	5	4	16
3	3	3	18	5	4	2	3	14
5	5	5	18	1	2	3	4	10
4	4	4	20	5	3	4	3	15
4	4	4	20	4	4	4	3	15
4	5	4	21	4	4	4	4	16
4	4	4	20	4	4	3	4	15
4	4	4	20	4	4	4	4	16
3	3	3	17	4	4	3	3	14
2	2	2	14	4	4	4	4	16
3	4	3	18	4	4	4	4	16
4	4	4	20	4	4	4	4	16
5	5	5	24	4	5	4	4	17
4	4	4	20	4	4	5	4	17
3	4	4	19	4	4	4	4	16
1	1	1	9	3	3	4	3	13
5	5	5	23	4	4	1	1	10
1	1	1	5	1	1	3	3	8
4	4	4	18	3	3	3	4	13
5	4	5	22	5	3	4	4	16
4	4	4	20	4	4	4	4	16
4	4	4	21	5	4	5	4	18
4	4	4	21	5	4	5	4	18
3	3	3	17	4	4	4	4	16
4	2	2	14	3	3	3	2	11
4	4	4	19	4	3	4	4	15
4	4	4	20	4	3	4	4	15
4	5	4	22	4	4	4	4	16
5	4	5	23	4	4	4	4	16
4	4	4	19	4	4	4	4	16
5	4	5	23	4	4	4	4	16
4	5	4	21	4	4	4	4	16
4	4	4	20	4	3	4	4	15
5	4	3	21	4	4	4	4	16
4	3	3	17	4	4	4	3	15
3	3	2	15	4	3	4	2	13
3	2	1	12	3	2	3	2	10



5	5	4	24	5	5	5	4	19
4	4	3	19	4	4	4	3	15
3	2	2	13	2	2	3	2	9
4	3	3	18	3	3	3	2	11
2	2	1	10	2	2	2	1	7
4	5	4	22	4	4	4	4	16
4	4	5	21	4	4	4	4	16

4	4	8
4	10	8
20	16	22
54	52	46
18	18	16

4	2	2	4
4	8	4	10
10	32	26	24
68	54	58	62
14	4	10	0



SANGAT TIDAK SETUJU	STS	1
SETUJU	STS	2
KURANG SETUJU	KS	3
TIDAK SETUJU	TS	4
SANGAT TIDAK SETUJU	STS	5



NO	Kelompok Umur	Jumlah Responden
1	15- 19 Tahun	17
2	20-24 Tahun	25
3	25-29 Tahun	19
4	30-34 Tahun	14
5	35-39 Tahun	11
6	40-44 Tahun	8
7	45-49 Tahun	6
TOTAL		100

NO	Jenis Kelamin
1	Laki-Laki
2	Perempuan
TOTAL	



Jumlah Responden
43
57
100



DAFTAR RIWAYAT HIDUP



Andryani Lestari, merupakan salah satu mahasiswa aktif di Universitas Islam Negeri (UIN) Alauddin Makassar, Fakultas Ekonomi dan Bisnis Islam, Jurusan Manajemen, Konsentrasi Manajemen Pemasaran. Lahir di Mallawa tepatnya di Desa Tellumpanuae, Kec. Mallawa, Kab. Maros, pada tanggal 29 Oktober 1994. Ia merupakan anak bungsu dari dua (2) bersaudara. Putri dari pasangan Muh. Arifin dan Sardaeni. Ia sekarang berdomisili di Makassar, bertempat di Jalan Muhammadiyah Lr.139 B/20, Kelurahan Melayu, Kecamatan Wajo. Riwayat pendidikan yang ia telah lalui yaitu, SD Negeri 13 Mallawa, setelah lulus SD melanjutkan pendidikan di SMP Negeri 2 Mallawa. Kemudian melanjutkan pendidikan di SMK Negeri 1 Lau Maros. Setelah lulus SMK melanjutkan pendidikan ke tahap perguruan tinggi yaitu Universitas Islam Negeri Alauddin Makassar jurusan Manajemen dan mengambil konsentrasi Manajemen Pemasaran. Ia memiliki hobi menyanyi, dan *traveling*. Ia bercita-cita menjadi pengusaha muda sekaligus. Maka dari itu, setelah menamatkan S1 nya, ia berencana melanjutkan studi S2 nya. Motto hidup ialah “Di dunia ini tidak ada yang tidak mungkin, jangan lupa berdoa dan berusaha, manusia hanya menjalani tetapi Allah yang menentukan yang terbaik dan cocok untuk umat-Nya”.