

**HUBUNGAN TINGKAT PENGETAHUAN FAKTOR RISIKO DM
DENGAN STATUS DM PADA PEGAWAI NEGERI SIPIL
UIN ALAUDDIN MAKASSAR TAHUN 2017**



Diajukan untuk Memenuhi Salah Satu Syarat Meraih Gelar Sarjana
Kesehatan Masyarakat Jurusan Kesehatan Masyarakat
pada Fakultas Kedokteran dan Ilmu Kesehatan
UIN Alauddin Makassar

UNIVERSITAS ISLAM NEGERI
ALAUDDIN
Oleh:
DIAH RISMAYANI JUDDIN
NIM: 70200113090

**FAKULTAS KEDOKTERAN DAN ILMU KESEHATAN
UIN ALAUDDIN MAKASSAR
2017**

PERNYATAAN KEASLIAN SKRIPSI

Mahasiswa (i) yang bertandatangan di bawah ini:

Nama : Diah Rismayani Juddin
NIM : 70200113090
Tempat/Tgl Lahir : Ujung Pandang/13 Agustus 1995
Jurusan/Peminatan : Kesehatan Masyarakat/Epidemiologi
Fakultas : Kedokteran dan Ilmu Kesehatan
Alamat : Jl. Sirajuddin Rani Lr.1 Stp.2/3, Sungguminasa
Judul : Hubungan Tingkat Pengetahuan Faktor Risiko DM dengan Status DM pada Pegawai Negeri Sipil UIN Alauddin Makassar Tahun 2017

Menyatakan dengan sesungguhnya dan penuh kesadaran, bahwa skripsi ini benar adalah hasil karya sendiri. Jika dikemudian hari terbukti bahwa ia merupakan duplikat, tiruan, plagiat, atau dibuat oleh orang lain, sebagian atau seluruhnya, maka skripsi dan gelar yang diperoleh karenanya batal demi hukum.

ALAUDDIN
M A K A S S A R

Samata-Gowa,

Agustus 2017

Penyusun,



Diah Rismayani Juddin
NIM. 70200113090

PENGESAHAN SKRIPSI

Skripsi yang berjudul, "Hubungan Tingkat Pengetahuan Faktor Risiko DM dengan Status DM Pada Pegawai Negeri Sipil UIN Alauddin Makassar Tahun 2017", yang disusun oleh Diah Rismayani Juddin, NIM: 70200113090, mahasiswa Jurusan Kesehatan Masyarakat Fakultas Kedokteran dan Ilmu Kesehatan UIN Alauddin Makassar, telah diuji dan dipertahankan dalam sidang skripsi yang diselenggarakan pada hari Rabu, 13 September 2017, dinyatakan telah dapat diterima sebagai salah satu syarat untuk memperoleh gelar Sarjana Kesehatan Masyarakat.

Makassar, 14 September 2017 M
22 Dzulhijjah 1438 H

DEWAN PENGUJI

Ketua : Dr. dr. H. Andi Armyn Nurdin, M.Sc (.....)

Sekretaris : Hasbi Ibrahim, SKM., M.Kes (.....)

Pembimbing I : Azriful, SKM., M.Kes (.....)

Pembimbing II : Hasbi Ibrahim, SKM., M.Kes (.....)

Penguji I : Dr. dr. H. Andi Armyn Nurdin, M.Sc (.....)

Penguji II : Dr. H. M. Dahlan, M.Ag (.....)

Dekan Fakultas Kedokteran dan Ilmu Kesehatan UIN Alauddin Makassar



Dr. dr. H. Andi Armyn Nurdin, M.Sc.

NIP: 19550203 198312 1 001

KATA PENGANTAR

بِسْمِ اللَّهِ الرَّحْمَنِ الرَّحِيمِ

Dengan mengucapkan syukur alhamdulillah kehadiran Allah SWT, yang telah melimpahkan rahmat-Nya sehingga penulis dapat menyelesaikan skripsi ini guna memenuhi persyaratan kelulusan Program Studi S1 Jurusan Kesehatan Masyarakat, peminatan Epidemiologi, Fakultas Ilmu Kesehatan Universitas Islam Negeri Alauddin Makassar dengan judul **“Hubungan Tingkat Pengetahuan Faktor Risiko DM dengan Status DM pada Pegawai Negeri Sipil UIN Alauddin Makassar Tahun 2017”**.

Penulis menyadari bahwa sebagai hamba Allah, kesempurnaan sangat jauh dari penyusunan skripsi ini. Berbagai hambatan dan kesulitan penulis hadapi selama penyusunan skripsi ini, mulai dari persiapan sampai penyelesaian penulisan namun dapat teratasi berkat bantuan, bimbingan, kerjasama dari berbagai pihak, serta tidak lepas dari pertolongan Yang Maha Rahman dan Rahim. Oleh karena itu, dengan kerendahan hati penulis menghanturkan ucapan terima kasih kepada:

1. Bapak Prof. Dr. Musafir Pababari, selaku Rektor UIN Alauddin Makassar beserta seluruh jajarannya.
2. Bapak Dr. dr. H. Andi Armyn Nurdin, M.Sc, selaku Dekan Fakultas Ilmu Kesehatan sekaligus Penguji Akademik yang telah memberikan arahan berupa kritik dan saran yang sangat bermanfaat dalam penulisan skripsi ini.

3. Para Pembantu Dekan, Staf Dosen, dan Staf Administrasi Fakultas Kedokteran dan Ilmu Kesehatan yang telah banyak memberikan bantuan selama menempuh perkuliahan.
4. Bapak Hasbi Ibrahim, SKM., M.Kes, selaku Ketua Jurusan Kesehatan Masyarakat UIN Alauddin Makassar, sekaligus Pembimbing II yang telah memberikan bimbingan, pengarahan dan masukan dalam penyusunan skripsi ini.
5. Bapak Azriful, SKM., M.Kes, selaku pembimbing I dan dosen perkuliahan yang telah meluangkan waktu, tenaga dan pikirannya dalam memberikan bimbingan kepada penulis hingga selesainya penulisan skripsi ini serta memberikan banyak ilmu selama perkuliahan.
6. Bapak Dr. H. Muhammad Dahlan, M.Ag, selaku Penguji Integrasi Keislaman yang telah banyak memberikan masukan dan arahan kepada penulis selama proses penyelesaian skripsi.
7. Ibu Irviani Anwar Ibrahim, SKM., M.Kes, selaku Penasehat Akademik yang memotivasi dalam hal akademik dan organisasi.
8. Segenap dosen dan staf jurusan kesehatan masyarakat yang telah memberikan ilmunya dalam proses perkuliahan.
9. Segenap dosen dan pegawai negeri sipil UIN Alauddin Makassar yang bersedia meluangkan waktu dan mendukung penyelesaian skripsi ini. Terima kasih banyak.
10. Terimakasih yang tak terhingga kepada sahabat-sahabat saya Putri Andini Muslimah, Rezki Ramadhani Usman, Nurul Iwanah Husain, Zakiyah Ramdlani

Hamzah, Nurul Fajriyah Daswar dan Fitriani Aziz, yang selalu menemani, mendukung dan memotivasi saya dalam suka dan duka selama menempuh pendidikan di UIN Alauddin Makassar.

11. Kepada teman seperjuangan dalam menyusun dan menyelesaikan skripsi ini, Nurul Auliyah dan Ina Eriana, semoga perjuangan dan pengorbanan kita selama ini berbuah sukses di masa mendatang.
12. Teman-teman seperjuangan Eka, Sulfi, Aulia, Amma, Dewi, Hasnah, Bia serta teman-teman peminatan Epidemiologi dan Dimension 2013 yang tidak bisa penulis tuliskan satu persatu, terima kasih untuk segala bantuan, dukungan dan pengalaman yang sangat berharga yang tidak mungkin saya lupakan selama menempuh pendidikan dan penyelesaian skripsi ini.
13. Terima kasih kepada teman-teman KKN angkatan 53 Posko Tamallayang Rizka, Agung, Armin, Dewi dan Fira yang telah memberi pelajaran dan pengalaman baru selama 2 bulan di lokasi KKN.
14. Semua pihak yang tidak bisa penulis sebutkan satu persatu yang telah membantu kelancaran penelitian dan penyusunan skripsi.

Secara khusus, penulis menghanturkan penghargaan dan rasa terima kasih yang tak terhingga kepada kedua orang tuaku tercinta, Ayahanda (Alm.) Drs. Juddin S dan Ibunda Hanurung S.Pd atas seluruh jasa, pengorbanan, dukungan baik moril maupun materil serta doa yang tiada hentinya sejak penulis masih dalam kandungan sampai berhasil menyelesaikan studi di jenjang Universitas yang tidak mampu ananda balas sampai kapanpun. Terima kasih banyak juga kepada Kakak-kakakku tersayang,

Rufaidar Juddin S.Si., A.Pt. dan Rufyani Pratiwi S.Pd., M.AP yang telah mendukung dan mengajari adinda untuk menyelesaikan studi selama ini. Dan juga kepada Tante Halipa yang telah menjaga dan menyayangi ananda dari kecil sampai sekarang ini. Serta ucapan terima kasih kepada seluruh keluarga besar yang tidak dapat dituliskan namanya satu persatu. Saya sangat menyayangi kalian.

Penulis menyadari bahwa skripsi ini masih jauh dari sempurna, untuk itu saran dan kritik selalu penulis harapkan demi sempurnanya skripsi ini. Semoga amal baik dari semua pihak mendapat pahala yang berlipat ganda dari Allah SWT, dan semoga skripsi ini bermanfaat bagi semua pihak yang berkepentingan.

Samata-Gowa, Agustus 2017


Penulis



DAFTAR ISI

JUDUL	i
PERNYATAAN KEASLIAN SKRIPSI	ii
PENGESAHAN	iii
KATA PENGANTAR	iv
DAFTAR ISI	viii
DAFTAR TABEL	x
DAFTAR BAGAN	xii
DAFTAR LAMPIRAN	xiii
DAFTAR SINGKATAN	xiv
ABSTRAK	xv
BAB I PENDAHULUAN	1-15
A. Latar Belakang Masalah	1
B. Rumusan Masalah	6
C. Hipotesis	6
D. Definisi Operasional dan Ruang Lingkup Penelitian	6
E. Kajian Pustaka	8
F. Tujuan dan Kegunaan Penelitian	15
BAB II TINJAUAN TEORITIS	16-38
A. Tinjauan Umum Tentang Tingkat Pengetahuan	16
B. Tinjauan Umum Tentang Diabetes Melitus	20
C. Kerangka Pikir	37
BAB III METODOLOGI PENELITIAN	39-43
A. Jenis dan Lokasi Penelitian	39
B. Pendekatan Penelitian	39
C. Populasi dan Sampel	39
D. Metode Pengambilan Data	42

E. Instrumen Penelitian.....	42
F. Validasi dan Reliabilitas Instrumen.....	42
G. Teknik Pengolahan dan Penyajian Data	43
H. Analisis Data	43
BAB IV GAMBARAN UMUM, HASIL DAN PEMBAHASAN	44-71
A. Gambaran Umum Lokasi Penelitian	44
B. Hasil Penelitian.....	47
C. Pembahasan	59
BAB V PENUTUP.....	72-73
A. Kesimpulan.....	72
B. Saran	72
DAFTAR PUSTAKA	74
LAMPIRAN.....	77



DAFTAR TABEL

Tabel 2.1	Nilai Hasil Pemeriksaan FGT.....	33
Tabel 2.2	Nilai Hasil Pemeriksaan OGTT.....	34
Tabel 2.3	Nilai Hasil Pemeriksaan Glukosa Darah Plasma Vena dan Glukosa Darah Kapiler	35
Tabel 3.1	Populasi dan Sampel Berdasarkan Kelas Responden.....	41
Tabel 4.1	Distribusi Responden Berdasarkan Usia	47
Tabel 4.2	Distribusi Responden Berdasarkan Jenis Kelamin.....	48
Tabel 4.3	Distribusi Responden Berdasarkan Tingkat Pendidikan	48
Tabel 4.4	Distribusi Responden Berdasarkan Jenis Ketenagaan.....	49
Tabel 4.5	Distribusi Responden Berdasarkan Tingkat Pengetahuan Faktor Risiko DM.....	49
Tabel 4.6	Distribusi Responden Berdasarkan Status DM	50
Tabel 4.7	Distribusi Responden Berdasarkan Usia dengan Tingkat Pengetahuan Faktor Risiko DM.....	50
Tabel 4.8	Distribusi Responden Berdasarkan Jenis Kelamin dengan Tingkat Pengetahuan Faktor Risiko DM	51
Tabel 4.9	Distribusi Responden Berdasarkan Tingkat Pendidikan dengan Tingkat Pengetahuan Faktor Risiko DM.....	52
Tabel 4.10	Distribusi Responden Berdasarkan Jenis Ketenagaan dengan Tingkat Pengetahuan Faktor Risiko DM	53
Tabel 4.11	Distribusi Responden Berdasarkan Usia dengan Status DM	54
Tabel 4.12	Distribusi Responden Berdasarkan Jenis Kelamin dengan Status DM.....	55

Tabel 4.13	Distribusi Responden Berdasarkan Tingkat Pendidikan dengan Status DM.....	56
Tabel 4.14	Distribusi Responden Berdasarkan Jenis Ketenagaan dengan Status DM.....	57
Tabel 4.15	Hubungan Tingkat Pengetahuan Faktor Risiko DM dengan Status DM.....	58




DAFTAR BAGAN

Bagan 2.1 Kerangka Teori	37
Bagan 2.2 Kerangka Konsep.....	38



DAFTAR LAMPIRAN

- Lampiran 1 Kuisisioner Penelitian
- Lampiran 2 Surat Izin Meneliti
- Lampiran 3 Surat Telah Menyelesaikan Penelitian
- Lampiran 4 Data View SPSS
- Lampiran 5 Hasil Uji Statistik
- Lampiran 6 Hasil Skoring Pengetahuan
- Lampiran 7 Dokumentasi
- Lampiran 8 Daftar Riwayat Hidup



DAFTAR SINGKATAN

BPPK	= Badan Penelitian dan Pengembangan Kesehatan
DM	= Diabetes Mellitus
FGT	= <i>Fasting Plasma Glucose Test</i>
GDS	= Gula Darah Sewaktu
IDF	= <i>International Diabetes Federation</i>
Kemendes	= Kementerian Kesehatan
mg/dL	= milligram/desiliter
OGTT	= <i>Oral Glucose Tolerance Test</i>
Perkeni	= Perkumpulan Endokrinologi Indonesia
PNS	= Pegawai Negeri Sipil
RGT	= <i>Random plasma Glucose Test</i>
Riskesdas	= Riset Kesehatan Dasar
UIN	= Universitas Islam Negeri
WHO	= <i>World Health Organization</i>



ABSTRAK

Nama : Diah Rismayani Juddin

NIM : 70200113090

Judul : Hubungan Tingkat Pengetahuan Faktor Risiko DM dengan Status DM pada Pegawai Negeri Sipil UIN Alauddin Makassar Tahun 2017

Diabetes mellitus (DM) menjadi suatu permasalahan yang meluas di abad ini karena prevalensi dan morbiditasnya yang meningkat. Kurangnya pengetahuan masyarakat tentang DM mengakibatkan masyarakat terlambat menyadari bahwa telah menderita penyakit DM. Riskesdas 2013 menunjukkan prevalensi DM cenderung lebih tinggi pada masyarakat dengan tingkat pendidikan tinggi. Universitas Islam Negeri (UIN) Alauddin Makassar merupakan salah satu lembaga pendidikan formal di Kota Makassar yang memiliki tenaga pendidik dan tenaga kependidikan dari latar belakang pendidikan tinggi. Tujuan penelitian ini untuk melihat hubungan tingkat pengetahuan faktor risiko DM dengan status DM pada pegawai negeri sipil UIN Alauddin Makassar. Penelitian menggunakan desain *cross sectional* dengan responden sebanyak 89 orang yang diambil menggunakan teknik *stratified random sampling*. Hasil pengukuran tingkat pengetahuan faktor risiko DM yaitu baik sebesar 41,6%, cukup sebesar 39,3%, dan kurang sebesar 19,1%. Hasil pengukuran status DM yaitu normal sebesar 24,7%, pre-diabetes sebesar 65,2%, DM sebesar 7,9%, dan DM dengan komplikasi sebesar 2,2%. Hasil uji *Mann Whitney* menunjukkan tidak terdapat hubungan antara tingkat pengetahuan faktor risiko DM dengan status DM pada pegawai negeri sipil UIN Alauddin Makassar dengan nilai $p = 0,121 (>0,05)$. UIN Alauddin Makassar sebaiknya membuat program penyuluhan atau sosialisasi untuk meningkatkan pengetahuan pegawai negeri sipil mengenai pentingnya mencegah penyakit DM, sehingga produktifitas kerja pegawai negeri sipil dapat dijaga dan ditingkatkan. Bagi peneliti selanjutnya diharapkan agar melakukan pemeriksaan lebih lanjut terhadap kadar glukosa darah puasa serta melakukan pengembangan variabel penelitian yang memengaruhi status DM responden.

Kata kunci : Diabetes Mellitus, Tingkat Pengetahuan, Faktor Risiko DM, Status DM, PNS.

BAB I

PENDAHULUAN

A. Latar Belakang Masalah

Transisi pola penyakit dalam beberapa dasawarsa ini telah bergeser dari penyakit infeksi menular ke penyakit tidak menular atau penyakit degeneratif. Hingga saat ini penyakit degeneratif telah menjadi penyebab kematian terbesar di dunia. Bahkan hal ini berimbas kepada kerugian yang telah dialami oleh beberapa negara di dunia. Sebanyak 38 juta (68%) dari 56 juta kematian di dunia pada tahun 2012 disebabkan oleh penyakit degeneratif (WHO, 2014).

Pergeseran pola penyakit ini juga terjadi di Indonesia, di mana penyakit degeneratif telah mengalami peningkatan. Penyakit degeneratif merupakan penyakit tidak menular yang berlangsung kronis seperti penyakit jantung, hipertensi, diabetes, kegemukan dan lainnya. Saat ini Indonesia menanggung beban ganda penyakit di bidang kesehatan, yaitu penyakit infeksi yang masih merajalela ditambah lagi dengan berbagai penyakit kronik degeneratif (Handajani et al., 2010). Penyakit degeneratif ini kemungkinan akan terus berkembang seiring dengan kemajuan zaman dan kesejahteraan masyarakat.

Salah satu penyakit degeneratif yang menjadi masalah kesehatan klinis dan publik di banyak negara di dunia saat ini yaitu diabetes melitus atau biasa disingkat dengan DM. Diabetes mellitus menjadi suatu permasalahan yang meluas karena prevalensinya yang tinggi, morbiditas yang meningkat dan dampak biaya yang ditimbulkan semakin besar (Badan Penelitian dan Pengembangan Kesehatan, 2013).

Menurut Depkes (2005), tingginya prevalensi diabetes melitus tipe 2 disebabkan oleh faktor risiko yang tidak dapat berubah misalnya jenis kelamin, umur, dan faktor genetik. Yang kedua adalah faktor risiko yang dapat diubah misalnya kebiasaan merokok, tingkat pendidikan, pekerjaan, aktivitas fisik, konsumsi alkohol, Indeks Masa Tubuh (IMT), lingkaran pinggang dan umur.

Tingginya jumlah penderita diabetes mellitus antara lain disebabkan oleh perubahan gaya hidup masyarakat, tingkat pengetahuan rendah, kesadaran untuk melakukan deteksi dini penyakit diabetes mellitus yang kurang, minimnya aktivitas fisik dan pengaturan pola makan tradisional yang mengandung banyak karbohidrat dan serat dari sayuran ke pola makan kebarat-baratan, dengan komposisi makan yang terlalu banyak mengandung protein, lemak, gula, garam, dan sedikit mengandung serat (Sudoyo, 2006). Kurangnya pengetahuan masyarakat tentang diabetes mellitus mengakibatkan masyarakat baru sadar terkena penyakit diabetes mellitus setelah mengalami sakit parah (Notoadmodjo, 2003).

Pengetahuan tentang penyakit sangat dibutuhkan untuk mencegah dan menghindari diri dari penyakit tersebut. Pentingnya Pengetahuan juga terdapat dalam al-Qur'an Surah As-Zumar/39: 9.

قُلْ هَلْ يَسْتَوِي الَّذِينَ يَعْلَمُونَ وَالَّذِينَ لَا يَعْلَمُونَ ۗ إِنَّمَا يَتَذَكَّرُ أُولُو الْأَلْبَابِ....

Terjemahnya:

"...adakah sama orang-orang yang mengetahui dengan orang-orang yang tidak mengetahui?" Sesungguhnya orang yang berakallah yang dapat menerima pelajaran" (Departemen Agama RI, 2010).

Ayat tersebut menjelaskan bahwa siapa yang memiliki pengetahuan, apapun pengetahuan itu, pasti tidak sama dengan yang memiliki pengetahuan. Ilmu pengetahuan yang dimaksud adalah pengetahuan yang bermanfaat yang menjadikan

seseorang mengetahui hakikat sesuatu lalu menyesuaikan diri dan amalannya dengan pengetahuannya itu (Shihab, 2002).

Orang yang hidup dengan diabetes dapat ditemukan di setiap negara. Sebanyak 415 juta orang di seluruh dunia, atau 8,8% dari orang dewasa berusia 20 hingga 79 tahun, diperkirakan memiliki diabetes. Bahkan terdapat sekitar 194 juta orang diduga menderita namun belum terdiagnosis. Sekitar 75% hidup di negara-negara berpenghasilan rendah dan menengah. Jika tren ini terus berlanjut, pada tahun 2040 beberapa 642 juta orang, atau satu orang dewasa dalam sepuluh, akan memiliki diabetes. Peningkatan terbesar akan berlangsung di daerah di mana ekonomi bergerak dari berpenghasilan rendah untuk tingkat menengah. Tanpa program pencegahan dan manajemen yang efektif, dampaknya akan terus meningkat di seluruh dunia (IDF, 2015).

International Diabetes Federation (IDF) juga mengungkapkan bahwa dari 415 juta jiwa penderita DM di dunia diantaranya terdapat 153 juta penderita pada Asia Tenggara beserta Australia, sebanyak 78,3 juta jiwa pada Asia Selatan beserta Asia Timur, 35,4 juta jiwa pada Asia Tengah beserta Afrika Utara, 14,2 juta jiwa pada Afrika, 59,8 juta jiwa pada Eropa, 29,6 juta jiwa pada Amerika tengah beserta Amerika Selatan dan yang terakhir terdapat 44,3 juta jiwa pada Amerika Utara beserta Kepulauan Karibia (IDF, 2015).

Pada tahun 2015 Indonesia berdiri pada posisi ketujuh dengan jumlah penderita sebanyak 10 juta jiwa. Jumlah penderita DM ini diperkirakan akan meningkat pada tahun 2040, yaitu sebanyak 16,2 juta jiwa penderita, dapat diartikan bahwa akan terjadi peningkatan penderita sebanyak 56,2% dari tahun 2015 sampai 2040. Indonesia juga

merupakan negara ketiga yang jumlah orang dengan gangguan toleransi glukosa (20-79 tahun) pada tahun 2015 yaitu sebesar 29 juta jiwa orang (IDF, 2015).

Riset Kesehatan Dasar (Riskesdas) 2013 melakukan wawancara untuk menghitung proporsi diabetes mellitus pada usia 15 tahun ke atas. Dan hasilnya menunjukkan sebesar 6,9% dari 176.689.336 penduduk atau sekitar 12.191.564 penduduk mengalami DM. Yang telah terdiagnosis sebesar 30,4% atau sekitar 3.706.236 penduduk dan yang belum terdiagnosis sebesar 69,4% atau sekitar 8.485.329 penduduk.

Prevalensi diabetes yang terdiagnosis dokter tertinggi terdapat di Yogyakarta (2,6%), DKI Jakarta (2,5%), Sulawesi Utara (2,4%) dan Kalimantan Timur (2,3%). Prevalensi diabetes yang terdiagnosis dokter atau gejala, tertinggi terdapat di Sulawesi Tengah (3,7%), Sulawesi Utara (3,6%), Sulawesi Selatan (3,4%) dan Nusa Tenggara Timur (3,3%) (Badan Penelitian dan Pengembangan Kesehatan, 2013).

Peningkatan jumlah DM paling besar di Indonesia berada di Provinsi Sulawesi Selatan yaitu sebesar 2,6%. Kasus diabetes atau biasa juga disebut sebagai kencing manis berkisar antara 1,0% sampai 6,1% yang tersebar di 25 kabupaten kota. Kasus kencing manis paling banyak ditemukan di kabupaten/kota Tanah Toraja (6,1%), Makassar (5,3%) dan Luwu (5,2%) (Marewa, 2013).

Diabetes di Sulsel paling banyak ditemukan pada usia 55-74 (13,4%). Penyakit ini sudah mulai ditemukan pada usia 15-24 (2%), lebih banyak pada perempuan (3,6%), banyak ditemukan pada tamatan pendidikan D1-D3/PT (3,7%), pada wiraswasta (4,5%) dan terbanyak ditemukan di daerah perkotaan (2,4%) (Marewa, 2013).

Berdasarkan data di atas hal yang paling menarik dan mengejutkan adalah penyakit diabetes ini paling banyak dialami oleh penduduk yang berpendidikan tinggi. Hasil di atas juga sejalan dengan Riskesdas 2013 menunjukkan prevalensi DM cenderung lebih tinggi pada masyarakat dengan tingkat pendidikan tinggi dan dengan kuintil indeks kepemilikan tinggi. Hal ini bisa diidentikkan dengan pekerjaan penduduk yang berpendidikan tinggi yang tidak membutuhkan aktivitas fisik yang lebih banyak (Marewa, 2013). Contohnya pada pekerja atau karyawan kantoran yang lebih banyak duduk saat bekerja serta dosen atau pengajar yang lebih banyak bekerja di dalam ruangan.

Selain itu pekerja mayoritas bekerja di daerah perkotaan. Hal ini sejalan dengan data penyakit DM yang banyak ditemukan di daerah perkotaan. Tingginya jam kerja pada perkantoran memungkinkan pekerja yang berpendidikan tinggi ini untuk mengalami stress, kurang bergerak, konsumsi diet yang kurang sehat karena pola hidup tersebut memiliki risiko yang tinggi terhadap terjadinya penyakit diabetes. Kurangnya pengetahuan tentang faktor risiko diabetes mellitus juga dapat meningkatkan terjadinya perilaku-perilaku berisiko tersebut pada pekerja.

Universitas Islam Negeri (UIN) Alauddin Makassar merupakan salah satu lembaga pendidikan formal di Kota Makassar yang memiliki pengajar atau dosen dan pegawai dari latar belakang pendidikan tinggi. Hal inilah yang membuat peneliti tertarik melakukan penelitian untuk melihat hubungan tingkat pengetahuan tentang faktor risiko diabetes mellitus dengan status diabetes pada pegawai negeri sipil UIN Alauddin Makassar yang memiliki risiko tinggi terhadap penyakit ini.

B. Rumusan Masalah

Rumusan masalah dalam penelitian ini adalah bagaimana hubungan tingkat pengetahuan tentang faktor risiko DM dengan status DM pada Pegawai Negeri Sipil UIN Alauddin Makassar.

C. Hipotesis

1. Hipotesis Noll (Ho)

Tidak ada hubungan antara tingkat pengetahuan faktor risiko DM dengan status DM pada Pegawai Negeri Sipil UIN Alauddin Massar.

2. Hipotesis Alternatif (Ha)

Ada hubungan antara tingkat pengetahuan faktor risiko DM dengan status DM pada Pegawai Negeri Sipil UIN Alauddin Massar.

D. Definisi Operasional dan Ruang Lingkup Penelitian

1. Definisi Operasional

a. Tingkat Pengetahuan

Tingkat pengetahuan adalah segala sesuatu yang diketahui oleh responden tentang faktor risiko diabetes mellitus seperti usia, jenis kelamin, riwayat DM keluarga, obesitas, kurangnya aktivitas fisik, riwayat hipertensi, stress, pola makan, pola tidur, serta konsumsi alkohol dan rokok.

Pengetahuan responden diukur dengan menggunakan Skala Guttman. Skoring berdasarkan jawaban yang benar diberi nilai (1), dan jawaban yang salah diberi nilai (0).

Kriteria Objektif

- Baik : Bila responden memperoleh nilai 76 – 100% dari total skor pertanyaan tentang faktor risiko DM.
- Cukup : Bila responden memperoleh nilai 56 – 75% dari total skor pertanyaan tentang faktor risiko DM.
- Kurang : Bila responden memperoleh nilai < 55% dari total skor pertanyaan tentang faktor risiko DM.

b. Status Diabetes

Status diabetes responden adalah kadar glukosa darah sewaktu pada darah kapiler responden menggunakan alat ukur glukometer dengan pengujian secara langsung.

Kriteria Objektif

- Normal : Bila kadar glukosa darah responden diperoleh <90 mg/ dL.
- Prediabetes : Bila kadar glukosa darah responden diperoleh 90-199 mg/ dL.
- Diabetes : Bila kadar glukosa darah responden diperoleh nilai ≥ 200 mg/dL.
- Diabetes dengan komplikasi : Bila kadar glukosa darah responden diperoleh nilai ≥ 200 mg/dL dan disertai dengan komplikasi penyakit lain.

2. Ruang Lingkup Penelitian

a. Lingkup Waktu

Pelaksanaan penelitian ini dilakukan selama satu bulan di tahun 2017.

b. Lingkup Lokasi

Penelitian ini dilakukan di wilayah Kampus II UIN Alauddin Makassar.

E. Kajian Pustaka

No.	Judul Penelitian	Nama Peneliti	Tahun Terbit	Variabel Penelitian	Populasi dan Sampel	Pendekatan dan Analisis Data	Hasil Penelitian
1.	Gambaran kadar glukosa darah sewaktu pada petugas aviation security Bandara Juwata Tarakan dengan Indeks Massa Tubuh 17-27 kg/m ²	Agung Setiyawan	2016	Kadar glukosa darah sewaktu, indeks massa tubuh	Pegawai Bandara Juwata Tarakan, Kalimantan Utara, berjumlah 46 orang secara <i>total sampling</i>	Penelitian deskriptif secara observasional dengan rancangan <i>cross sectional</i>	Hasil pemeriksaan gula darah sewaktu dan pengukuran berat badan serta tinggi badan terhadap responden yang berjumlah 46 orang didapatkan sebesar 58,7% responden gula darah sewaktu dalam batas normal, dan IMT sebagian besar responden masih dalam batas normal sebesar 82,6%.
2.	Gambaran kadar glukosa darah puasa pada pekerja kantor	Louis E. Ugahari, Yanti M. Mewo, Stefana H. M. Kaligis	2016	Gambran kadar glukosa darah pekerja kantor	Responden berjumlah 52 orang dengan pemilihan berdasarkan metode <i>total sampling</i> :	Penelitian deskriptif dengan desain potong lintang	Hasil penelitian mendapatkan 45 responden (86,54%) memiliki kadar glukosa darah puasa normal, 5 responden (9,62%) memiliki

					pekerja tata usaha perkantoran PT.Bank SULUTGO dengan lama kerja ≥ 8 jam		kadar glukosa darah puasa tinggi (hiperglikemia), dan 2 responden (3,84%) memiliki kadar glukosa puasa rendah (hipoglikemia).
3.	Hubungan kadar gula darah dengan tekanan darah pada lansia di Kelurahan Tandang	Dany pranata	2016	Kadar gula darah, tekanan darah sistolik dan diastolik	Seluruh lansia di Kelurahan Tandang, Kecamatan Tembalang dengan jumlah 237 jiwa, sampel berjumlah 70 responden dengan teknik pengambilan <i>simple random sampling</i>	Desain penelitian adalah survey analitik dengan pendekatan <i>cross sectional</i>	Hasil penelitian menggunakan uji <i>Rank Spearman</i> diketahui nilai <i>p-value</i> = 0,001 < 0,05 untuk pengujian kadar gula darah dengan tekanan darah sistolik dan untuk pengujian kadar gula darah dengan tekanan darah diastolik didapatkan hasil <i>p value</i> = 0,008 < 0,05, sehingga dapat disimpulkan bahwa ada hubungan kadar gula darah dengan tekanan darah pada

							lansia di Kelurahan Tandang.
4.	Hubungan kondisi stres dengan kejadian DM pada anggota Polri di Polresta Bandar Lampung	Avina Oktarida Syam, Dwi Agustanti, Abdul Halim	2014	Distribusi frekuensi stress, distribusi frekuensi kejadian DM, hubungan stress dengan kejadian DM.	Populasi anggota POLRI yang pernah berobat ke klinik di POLRESTA Bandar Lampung berjumlah 400 orang. Teknik pengambilan sampel dengan <i>Simple random sampling</i>	Jenis penelitian ini kuantitatif dengan desain cross sectional.	Hasil penelitian didapatkan 32 responden (40%) yang mengalami stres dan 20 responden (25%) menderita DM. Uji statistik dihasilkan p value (0,01) ada hubungan antara stres dengan kejadian DM.
5.	Gambaran pengetahuan masyarakat tentang faktor risiko kejadian diabetes mellitus tpe II di wilayah kerja Puskesmas II Denpasar Barat tahun 2016	I Made Priandi	2016	Karakteristik responden, tingkat pengetahuan mengenai faktor risiko kejadian diabetes mellitus tpe II	Populasi yang digunakan dalam penelitian ini adalah masyarakat yang berada di wilayah kerja Puskesmas II Denpasar Barat yaitu	Penelitian ini adalah penelitian deskriptif dengan pendekatan cross-sectional	Berdasarkan penelitian yang telah dilakukan mengenai "Gambaran Pengetahuan Masyarakat Tentang Faktor Risiko Kejadian Diabetes Melitus Tipe II di Wilayah Kerja Puskesmas II

					sebanyak 167.445 orang yang tersebar dalam 6 Desa. Menggunakan teknik probability sampling yaitu stratified random sampling		Denpasar Barat Tahun 2016” bahwa mayoritas pengetahuan responden masuk dalam kategori baik (93%), sedangkan kategori pengetahuan cukup (7%) dan tidak ada responden yang masuk dalam kategori kurang.
6.	Hubungan antara tingkat pengetahuan tentang diabetes mellitus dengan gaya hidup penderita diabetes mellitus tipe II di Desa Nyatnyono, Kecamatan Ungaran Barat, Kabupaten Semarang	Lalu Muhammad Hairi, Raharjo Apriatmoko, SKM., M.Kes, Lia Novita Sari S.Kep., Ns.	2013	tingkat pengetahuan tentang diabetes mellitus, gaya hidup penderita diabetes mellitus tipe II	Penderita diabetes mellitus tipe II di Desa Nyatnyono, Kecamatan Ungaran Barat, Kabupaten Semarang sebanyak 53 orang dengan mengambil <i>total sampling</i>	Jenis penelitian yang digunakan adalah deskriptif korelasi dengan desain penelitian yang digunakan dalam penelitian ini adalah dengan studi <i>cross sectional</i>	Hasil uji <i>Chi Square</i> didapatkan hasil ada hubungan yang signifikan antara tingkat pengetahuan tentang diabetes mellitus dengan gaya hidup penderita Diabetes Mellitus tipe 2 pada masyarakat di Desa Nyatnyono Kecamatan Ungaran Barat Kabupaten Semarang. Dengan

							$p\text{-value} = 0,010 < \alpha$ (0,05).
7.	Gambaran tingkat pengetahuan faktor risiko diabetes mellitus pada mahasiswa fakultas ekonomi Universitas Indonesia	Paulus	2012	Karakteristik mahasiswa, Gambaran tingkat pengetahuan berdasarkan faktor risiko diabetes mellitus (sosiodemografi, perilaku dan gaya hidup, keadaan klinis)	Mahasiswa Fakultas Ekonomi dengan sampel sebesar 101 responden dengan teknik <i>purposive sampling</i>	Desain yang digunakan yaitu deskriptif dengan analisis univariat	Berdasarkan hasil penelitian menunjukkan bahwa responden mayoritas berusia 18-20 tahun (55,4%), berjenis kelamin perempuan (55,4%), jurusan akuntansi (45,5%), angkatan 2009 (46,5%), sumber informasi dari internet (86,1%). Tingkat pengetahuan responden tentang faktor risiko diabetes mayoritas kategori cukup (72,3%).
8.	Hubungan antara tingkat pengetahuan tentang diabetes mellitus dan gaya hidup dengan	Wizna Choirul Amalia, Ekawati Sutikno, Reny Nugraheni	2016	Tingkat pengetahuan tentang diabetes mellitus, gaya hidup, tipe diabetes mellitus	Jumlah populasi dalam penelitian ini yaitu 37 responden dan	jenis penelitian yang digunakan adalah survey analitik dengan desain <i>cross sectional</i>	Hasil penelitian diketahui sebesar 10,82% responden memiliki tingkat pengetahuan cukup dan sebesar 89,18%

	tipe diabetes mellitus di Puskesmas Wonodadi Kabupaten Blitar				jumlah sampel pada penelitian ini ada 37 responden yang diambil berdasarkan kriteria inklusi dan eksklusi yang ditetapkan oleh peneliti. Teknik pengambilan sampel yaitu <i>purposive sampling</i>		responden memiliki tingkat pengetahuan kurang. Responden memiliki gaya hidup tidak sehat sebesar 67,6%. Dari uji statistik <i>chi square</i> menunjukkan ada hubungan antara tingkat pengetahuan tentang Diabetes mellitus dengan Tipe Diabetes mellitus sebesar $0,027 < \alpha = 0,05$, dan ada hubungan antara gaya hidup dengan Tipe Diabetes mellitus sebesar $0,049 < \alpha = 0,05$.
9.	Pengetahuan diabetes melitus dengan kadar gula darah pada pasien DM tipe 2	Misdarina, Yesi Ariani	2010	Pengetahuan diabetes mellitus, kadar gula darah	Populasi adalah pasien DM tpe 2 di RSUP H.Adam Malik Medan. Pengambilan sampel	Jenis penelitian deskriptif korelasi dengan desain <i>Cross Sectional</i> .	Hasil uji statistik Spearman menunjukkan bahwa ada hubungan pengetahuan DM dengan kadar gula darah pada pasien DM tipe 2 di RSUP

					dilakukan dengan tehnik insidental sampling berjumlah 82 orang		H. Adam Malik Medan. Hubungan ini ditunjukkan dengan nilai $p = 0,000$ ($p < 0,05$).
10.	Faktor-faktor yang berhubungan dengan ter kendalinya kadar gula darah pada pasien diabetes mellitus di RSUP Fatmawati Jakarta tahun 2009	Qurratuaeni	2009	Pengendalian kadar gula darah, pengetahuan, pendidikan, kedekatan dan keterpaparan terhadap sumber informasi, asupan makan, aktivitas fisik, asupan obat, komplikasi penyakit lain	Populasi adalah pasien diabetes mellitus yang melakukan pemeriksaan HbA1C di RSUP Fatmawati, sampel sebanyak 75 orang.	Penelitian ini merupakan penelitian kuantitatif dengan desain <i>cross sectional</i>	Berdasarkan analisis data dengan uji <i>chi square</i> , diperoleh hasil bahwa tidak terdapat hubungan antara pengetahuan, pendidikan, kedekatan dan keterpaparan terhadap sumber informasi, asupan makanan, aktivitas fisik pasien, asupan obat pasien, serta komplikasi penyakit lain dengan pengendalian gula darah.

F. Tujuan dan Kegunaan Penelitian

1. Tujuan Penelitian

a. Tujuan Umum

Untuk mengetahui hubungan tingkat pengetahuan tentang faktor risiko DM dengan status DM pada Pegawai Negeri Sipil UIN Alauddin Makassar.

b. Tujuan Khusus

- 1) Untuk mengukur tingkat pengetahuan tentang faktor risiko DM pada Pegawai Negeri Sipil UIN Alauddin Makassar.
- 2) Untuk mengukur status DM pada Pegawai Negeri Sipil UIN Alauddin Makassar.
- 3) Untuk mengetahui hubungan tingkat pengetahuan tentang faktor risiko DM dengan status DM pada Pegawai Negeri Sipil UIN Alauddin Makassar.

2. Kegunaan Penelitian

a. Kegunaan Keilmuan

Menambah pengetahuan dan referensi ilmu pengetahuan tentang penyakit degeneratif khususnya penyakit diabetes melitus bagi Pegawai Negeri Sipil UIN Alauddin Makassar.

b. Kegunaan Aplikatif

Penelitian ini diharapkan dapat menjadi bahan masukan dan informasi tambahan bagi instansi kesehatan dan instansi yang terkait dalam rangka meningkatkan pengetahuan pekerja tentang faktor risiko penyakit diabetes mellitus.

BAB II

TINJAUAN TEORITIS

A. Tinjauan Umum Tentang Tingkat Pengetahuan

1. Pengertian

Pengetahuan merupakan hasil tahu yang telah terjadi setelah seseorang melakukan penginderaan terhadap suatu objek tertentu (Notoadmodjo, 2003). Penginderaan yang sering digunakan dalam menerima pengetahuan yaitu yang berasal dari penglihatan dan pendengaran.

2. Tingkatan Pengetahuan

Pengetahuan dicakup di dalam domain kognitif enam tingkatan pengetahuan menurut (Notoadmodjo, 2010):

a. Tahu (*Know*)

Tahu diartikan sebagai mengingat suatu materi yang telah dipelajari sebelumnya. Termasuk ke dalam pengetahuan tingkat ini adalah mengingat kembali (*recall*) terhadap situasi yang sangat spesifik dari seluruh bahan yang dipelajari atau rangsangan yang telah diterima. Oleh sebab itu, hal ini merupakan tingkatan pengetahuan yang paling rendah.

b. Memahami (*Comprehension*)

Memahami diartikan sebagai suatu kemampuan untuk menjelaskan secara benar tentang objek yang diketahui dan dapat menginterpretasikan materi tersebut secara benar. Orang yang telah paham harus dapat menjelaskan, menyimpulkan, meramalkan objek yang telah dipelajari.

c. Aplikasi (*Application*)

Aplikasi adalah kemampuan menggunakan materi yang telah dipelajari pada situasi dan kondisi nyata. Aplikasi dapat diartikan sebagai penggunaan hukum-hukum, rumus-rumus, metode-metode, prinsip dan sebagainya dalam konteks atau situasi yang lain.

d. Analisis (*Analysis*)

Analisis merupakan suatu kemampuan menjabarkan materi ke dalam komponen-komponen tetapi masih dalam struktur organisasi tersebut serta masih ada kaitannya satu sama lain. Kemampuan analisis ini dapat diteliti dari penggantian kata seperti dapat menggambarkan (menurut bagian), membedakan, memisahkan, mengelompokkan dan sebagainya.

e. Sintesis (*Syntesis*)

Menunjukkan kepada suatu komponen untuk meletakkan atau menghubungkan bagian-bagian di dalam satu bentuk keseluruhan yang baru. Merupakan kemampuan menyusun, merencanakan, meringkaskan, menyesuaikan dan sebagainya terhadap suatu teori atau rumusan-rumusan yang ada.

f. Evaluasi (*Evaluation*)

Evaluasi berkaitan dengan kemampuan melakukan justifikasi atau penelitian terhadap suatu materi atau objek. Penilaian-penilaian berdasarkan suatu kriteria yang ditentukan sendiri atau menggunakan kriteria-kriteria yang telah ada.

3. Kategori Tingkat Pengetahuan

Menentukan tingkat pengetahuan dapat dilakukan dengan menghitung skor dengan rumus perhitungan:

$$\text{Nilai pengetahuan} = \frac{\text{Jumlah jawaban benar}}{\text{Total skor}} 100\%$$

Kemudian hasil dari perhitungan tersebut akan dikategorikan menurut skala ordinal menjadi tiga bagian (Arikunto, 2002):

- a. Baik, bila nilai yang diperoleh responden 76 – 100 %
- b. Cukup, bila nilai yang diperoleh responden 56 – 75 %
- c. Kurang, bila nilai yang diperoleh responden ≤ 55 %

4. Faktor yang Memengaruhi Tingkat Pengetahuan

Beberapa faktor yang dapat memengaruhi pengetahuan seseorang tentang suatu hal menurut (Notoadmodjo, 2007), antara lain:

a. Usia

Semakin bertambahnya usia seseorang maka tingkat kematangan dan kekuatan seseorang akan lebih matang dalam hal berpikir dan bekerja. Semakin bertambahnya usia daya tangkap dan pola pikir akan semakin berkembang, dengan begitu dipercaya bahwa pengetahuan yang diperoleh akan semakin membaik.

b. Pendidikan

Semakin tinggi tingkat pendidikan seseorang maka dianggap akan semakin mudah dalam menerima informasi, sehingga pengetahuan yang didapatkan juga semakin bertambah. Dan sebaliknya, pendidikan yang kurang maka akan menghambat seseorang dalam proses menerima pengetahuan baru.

c. Lingkungan

Lingkungan merupakan seluruh kondisi yang ada di sekitar manusia dan pengaruhnya yang dapat memengaruhi perkembangan dan perilaku seseorang atau kelompok. Seseorang yang hidup dalam lingkungan yang berpengetahuan luas maka akan terpengaruhi untuk berpengetahuan lebih baik daripada seseorang yang hidup di lingkungan yang berpikiran sempit.

d. Pekerjaan

Status pekerjaan seseorang sering memengaruhi tingkat pengetahuannya. Biasanya pekerjaan dijadikan sebagai simbol status sosial di masyarakat. Semakin berkelas status pekerjaan seseorang, maka masyarakat akan memandang ia memiliki pengetahuan yang lebih baik.

e. Sosial Budaya dan Ekonomi

Sosial budaya dan ekonomi menggambarkan tingkat kehidupan seseorang seperti pekerjaan, penghasilan, pendidikan dan tempat tinggal. Karena dari hal-hal tersebut masyarakat akan menilai aspek kehidupannya termasuk pemeliharaan kesehatan.

f. Sumber Informasi

Informasi dan pengetahuan merupakan hal yang sangat bersinergi. Di era ini, seiring perkembangan informasi, maka semakin cepat masyarakat memperoleh pengetahuan. Informasi dapat diperoleh di rumah, tempat pendidikan formal, lembaga organisasi, media cetak dan media elektronik serta tempat lainnya. Peningkatan pengetahuan masyarakat akan memengaruhi dirinya untuk berperilaku sesuai dengan pengetahuan yang dimilikinya.

g. Pengalaman

Pengalaman merupakan sumber pengetahuan atau suatu cara untuk memperoleh kebenaran dan pengetahuan. hal ini dapat dilakukan dengan cara mengulang kembali pengalaman yang diperoleh dalam memecahkan masalah yang dihadapi di masa lalu.

B. Tinjauan Umum Tentang Diabetes Melitus

1. Pengertian Diabetes Melitus

DM merupakan suatu kelompok penyakit metabolik dengan karakteristik hiperglikemia yang terjadi karena kelainan sekresi insulin, kerja insulin atau kedua-duanya (Perkeni, 2011).

Diabetes adalah suatu kondisi kronis yang terjadi ketika tubuh tidak dapat menghasilkan cukup insulin atau tidak dapat menggunakan insulin, dan didiagnosis dengan mengamati peningkatan kadar glukosa dalam darah (IDF, 2015).

Penyakit ini merupakan suatu keadaan yang memengaruhi kemampuan endokrin pankreas untuk memproduksi atau menggunakan hormon insulin. Insulin adalah hormon yang diproduksi di pankreas. Insulin diperlukan untuk mengangkut glukosa dari aliran darah ke sel-sel tubuh di mana ia digunakan sebagai energi. Kurangnya, atau ketidakefektifan, insulin pada orang dengan diabetes berarti bahwa glukosa tetap beredar di dalam darah (IDF, 2015).

2. Klasifikasi Diabetes Melitus

Dalam *IDF Diabetes Atlas* yang diterbitkan tahun 2015 terdapat tiga jenis diabetes, yaitu:

a. Diabetes Melitus Tipe 1

Diabetes tipe 1 disebabkan oleh reaksi autoimun, di mana sistem pertahanan tubuh menyerang sel-sel beta penghasil insulin di pankreas. Akibatnya, tubuh tidak bisa lagi memproduksi insulin yang dibutuhkan. Mengapa ini terjadi tidak sepenuhnya dipahami. Penyakit ini dapat memengaruhi orang-orang dari segala usia, tetapi biasanya terjadi pada anak-anak atau dewasa muda. Orang dengan bentuk diabetes

perlu insulin setiap hari untuk mengendalikan kadar glukosa dalam darah mereka. Tanpa insulin, orang dengan diabetes tipe 1 akan mati.

Diabetes tipe 1 sering berkembang tiba-tiba dan dapat menghasilkan gejala seperti haus abnormal dan mulut kering, sering buang air kecil, kurangnya energi, kelelahan ekstrim, kelaparan konstan, penurunan berat badan mendadak, dan penglihatan kabur.

Diabetes tipe 1 didiagnosis oleh kadar glukosa darah dengan gejala yang tercantum di atas. Di beberapa bagian dunia, diabetes tipe 1 masih kurang umum, gejala mungkin keliru untuk penyakit lain, dan oleh karena itu pentingnya dilakukan pengukuran glukosa darah ketika satu atau lebih gejala di atas hadir. Kadang-kadang jenis diabetes tidak jelas dan perlu tes tambahan untuk membedakan antara tipe 1 dan diabetes tipe 2. Dengan pengobatan insulin setiap hari, pemantauan glukosa darah rutin dan pemeliharaan diet sehat dan gaya hidup, orang dengan diabetes tipe 1 dapat menjalani kehidupan yang sehat normal. Jumlah orang yang menderita diabetes tipe 1 meningkat. Alasan untuk ini masih belum jelas, tetapi mungkin karena perubahan faktor risiko lingkungan dan / atau infeksi virus (IDF, 2015).

b. Diabetes Melitus Tipe 2

Diabetes tipe 2 adalah jenis yang paling umum dari diabetes. Biasanya terjadi pada orang dewasa, tapi semakin terlihat pada anak-anak dan remaja. Pada diabetes tipe 2, tubuh mampu memproduksi insulin tetapi menjadi resisten sehingga insulin tidak efektif. Seiring waktu, kadar insulin kemudian menjadi tidak cukup. Kedua resistensi insulin dan defisiensi menyebabkan kadar glukosa darah tinggi. Gejala diabetes tipe 2 meliputi sering buang air kecil, sering haus, penurunan berat badan, dan penglihatan kabur.

Banyak orang dengan diabetes tipe 2 tidak menyadari kondisi mereka untuk waktu yang lama karena gejala biasanya kurang ditandai. Sehingga tubuh akan rusak oleh glukosa darah yang berlebih. Akibatnya, banyak orang yang sudah mengalami komplikasi ketika mereka didiagnosis dengan diabetes tipe 2.

Meskipun penyebab pasti untuk pengembangan diabetes tipe 2 masih belum diketahui, ada beberapa faktor risiko yang penting. Yang paling penting adalah kelebihan berat badan, aktivitas fisik dan gizi buruk. Faktor-faktor lain yang berperan adalah etnis, riwayat keluarga diabetes, riwayat diabetes gestasional dan usia. Berbeda dengan orang-orang dengan diabetes tipe 1, kebanyakan orang dengan diabetes tipe 2 tidak memerlukan pengobatan insulin setiap hari untuk bertahan hidup. Dasar pengobatan diabetes tipe 2 adalah penerapan pola makan yang sehat, meningkatkan aktivitas fisik dan pemeliharaan berat badan yang normal. Jumlah orang dengan diabetes tipe 2 ini berkembang pesat di seluruh dunia. Kenaikan ini terkait dengan penuaan populasi, pembangunan ekonomi, peningkatan urbanisasi, diet kurang sehat dan mengurangi aktivitas fisik (IDF, 2015).

c. Diabetes Gestasional

Hiperglikemia yang pertama kali terdeteksi pada setiap saat selama kehamilan diklasifikasikan sebagai diabetes gestasional. Diabetes mellitus pada wanita hamil dengan kadar glukosa darah sedikit lebih tinggi diklasifikasikan memiliki diabetes gestasional, sementara wanita dengan kadar glukosa darah tinggi secara substansial diklasifikasikan sebagai memiliki diabetes mellitus pada kehamilan. Diabetes gestasional cenderung terjadi dari minggu ke-24 kehamilan. Gejala yang nampak jelas dari hiperglikemia selama kehamilan yang langka dan sulit dibedakan dari gejala kehamilan normal, tetapi mungkin termasuk peningkatan rasa haus dan sering buang

air kecil. Skrining dengan cara tes toleransi glukosa oral sangat dianjurkan. Skrining harus dilakukan di awal kehamilan untuk wanita berisiko tinggi, dan antara minggu 24 dan 28 kehamilan. Wanita dengan hiperglikemia terdeteksi selama kehamilan memiliki risiko besar terhadap kehamilan, seperti tekanan darah yang sangat tinggi dan makrosomia janin (secara signifikan lebih besar dari rata-rata bayi), yang dapat membuat kelahiran vagina sulit dan berisiko.

Wanita dengan hiperglikemia selama kehamilan dapat mengontrol kadar glukosa darah mereka melalui pemantauan diet sehat, olahraga ringan dan glukosa darah. Dalam beberapa kasus, insulin atau obat oral mungkin juga akan diresepkan. Gestational diabetes biasanya menghilang setelah melahirkan. Namun, wanita yang telah didiagnosis sebelumnya berada pada risiko lebih tinggi terkena diabetes gestasional pada kehamilan berikutnya dan diabetes tipe 2 di kemudian hari. Bayi yang lahir dari ibu dengan diabetes gestasional juga memiliki risiko lebih tinggi terkena diabetes tipe 2 di usia remaja atau dewasa awal (IDF, 2015).

3. Faktor Risiko Diabetes Melitus

Peningkatan jumlah penderita diabetes setiap tahunnya diakibatkan oleh beberapa faktor. Faktor risiko diabetes melitus bisa dikelompokkan berdasarkan faktor yang tidak dapat dimodifikasi dan tidak dapat dimodifikasi.

a. Faktor Risiko DM yang Tidak Dapat Dimodifikasi

1) Usia

Usia merupakan salah satu karakteristik yang melekat penderita penyakit. Usia mempunyai hubungan dengan tingkat keterpaparan, besarnya fisik, serta sifat resistensi tertentu. Usia juga berhubungan erat dengan jenis kelamin, sikap dan perilaku, juga karakteristik tempat dan waktu. Perbedaan pengalaman terhadap

penyakit menurut usia sangat berhubungan dengan perbedaan tingkat keterpaparan dan proses patogenensis (Masriadi 2012). Pertambahan usia memengaruhi kadar glukosa darah seseorang. Seseorang yang mengalami hiperglikemia cenderung lebih banyak berada di umur 41- 60 tahun dibandingkan dengan responden yang berumur di bawah 40 tahun (Ugahari & Mewo, 2016).

Usia berhubungan dengan waktu. Tanda waktu itu begitu berharga bagi seorang muslim karena kelak ia akan ditanya, di mana waktu tersebut dihabiskan. Rasulullah *shallallahu 'alaihi wasallam* bersabda:

لَا تَزُولُ قَدَمَا عَبْدٍ يَوْمَ الْقِيَامَةِ حَتَّى يُسْأَلَ عَنْ عُمُرِهِ فِيمَا أَفْنَاهُ وَعَنْ عِلْمِهِ فِيمَا فَعَلَ وَعَنْ مَالِهِ مِنْ أَيْنَ
اِكْتَسَبَهُ وَفِيمَا أَنْفَقَهُ وَعَنْ جِسْمِهِ فِيمَا أَبْلَاهُ

Artinya:

“Kedua kaki seorang hamba tidaklah beranjak pada hari kiamat hingga ia ditanya mengenai: umurnya di manakah ia habiskan, ilmunya di manakah ia amalkan, hartanya bagaimana ia peroleh dan di mana ia infakkan dan mengenai tubuhnya di manakah usangnya” (HR. Tirmidzi).

Hadits ini menjelaskan tentang apa yang akan terjadi pada hari kiamat, masing-masing kita akan dimintai pertanggungjawaban di hadapan Allah *subhanahu wata'ala*. Pertama, ditanya tentang umurnya, kesempatan dia hidup di dunia ini, untuk apa ia gunakan. Apakah dengan usia atau kesempatan itu dia gunakan untuk mengerjakan hal yang baik dan bermanfaat, ataukah dia tidak merasa bahwasanya dia akan dikembalikan oleh Allah *subhanahu wata'ala* di hari kiamat nanti.

2) Jenis Kelamin

Peluang wanita terkena diabetes lebih tinggi dibanding laki-laki. Penderita diabetes melitus paling banyak ditemukan pada perempuan dengan proporsi 1,7%

dibandingkan laki-laki yang hanya 1,4% (Badan Penelitian dan Pengembangan Kesehatan, 2013).

3) Riwayat Keluarga

DM tipe 2 berasal dari interaksi genetik dan berbagai faktor mental Penyakit ini sudah lama dianggap berhubungan dengan agregasi familial. Risiko emperis dalam hal terjadinya DM tipe 2 akan meningkat dua sampai enam kali lipat jika orang tua atau saudara kandung mengalami penyakit ini (Fatimah, 2015).

4) Ras dan Etnik

Ras dan etnik adalah kebiasaan-kebiasaan yang termasuk di dalamnya tentang kebudayaan setempat yang dapat meningkatkan resiko DM, misalnya makanan, faktor lingkungan dan faktor genetik (Masriadi, 2012).

b. Faktor Risiko DM yang Dapat Dimodifikasi

1) Kurangnya Aktivitas Fisik

Gaya hidup tanpa olahraga serta lebih banyak duduk jelas merusak kesehatan. Kondisi ini akan memicu terjadinya kelebihan berat badan yang berisiko terhadap prediabetes dan diabetes tipe 2. Gaya hidup aktif secara fisik akan membantu efektivitas kerja pancreas memompa insulin (Bujawati, 2011).

Rasulullah *shallallahu 'alaihi wasallam* yang diriwayatkan kepada Abu Hurairah *radhiyallahu 'anhu*:

الْمُؤْمِنُ الْقَوِيُّ خَيْرٌ وَأَحَبُّ إِلَى اللَّهِ مِنَ الْمُؤْمِنِ الضَّعِيفِ وَفِي كُلِّ خَيْرٍ اِحْرَصْ عَلَيَّ مَا يَنْفَعُكَ وَاسْتَعِزْ بِاللَّهِ وَلَا تَعْجِزْ

Artinya:

“Mukmin yang kuat lebih baik dan lebih Allah cintai daripada mukmin yang lemah. Bersemangatlah terhadap perkara-perkara yang bermanfaat bagimu, dan mohonlah pertolongan kepada Allah, dan janganlah engkau bersikap lemah” (HR. Muslim).

Makna hadist di atas yaitu mukmin yang kuat iman, tubuh dan amalnya akan lebih baik daripada mukmin yang lemah iman, tubuh dan amalnya. Sebab, mukmin yang kuat dapat melakukan sesuatu untuk kaum muslimin. Dia dapat memberikan manfaat dengan kekuatan tubuh, iman dan amalnya tersebut.

2) Pola Makan

Pola makan yang benar dapat menurunkan risiko diabetes. Pola makan seharusnya disesuaikan dengan jam biologis tubuh karena jam biologis tubuh erat kaitannya dengan hormon yang bekerja dalam tubuh pada jam-jam tertentu. Seperti saat pagi hari, kadar gula darah akan menurun karena glukosa banyak dipakai oleh hati saat tidur untuk proses detoksikasi. Hal inilah yang menyebabkan saat sarapan sebaiknya mengonsumsi makan yang manis dan mengonsumsi buah untuk mengisi energi (*Holistic Health Solution* dalam Paulus, 2012).

Mengonsumsi makanan tidaklah cukup hanya yang halal saja, namun juga harus yang baik (tayib) sebagaimana dalam QS. An Nahl/16 : 114.

فَكُلُوا مِمَّا رَزَقَكُمُ اللَّهُ حَلَالًا طَيِّبًا وَاشْكُرُوا نِعْمَتَ اللَّهِ إِنَّ كُنتُمْ إِيَّاهُ تَعْبُدُونَ

Terjemahnya:

“Maka makanlah yang halal lagi baik dari rezeki yang telah diberikan Allah kepadamu; dan syukurilah nikmat Allah, jika kamu hanya kepada-Nya saja menyembah” (Departemen Agama RI, 2010).

Makan merupakan kebutuhan pokok dan juga pendukung aktivitas manusia. Tanpa makan, manusia lemah dan tidak dapat melakukan kegiatan. Ayat ini

memerintahkan untuk memakan yang halal lagi baik. Tidak semua makan yang halal otomatis baik, karena yang dinamai halal terdiri dari empat macam, yaitu wajib, sunnah, mubah dan makruh. Selanjutnya, tidak semua yang halal sesuai dengan kondisi masing-masing pribadi. Ada halal yang baik buat si A karena memiliki kondisi kesehatan tertentu, dan ada juga yang kurang baik untuknya, walau baik buat yang lain. Ada makanan yang halal, tetapi tidak bergizi, dan ketika itu ia menjadi kurang baik. Yang diperintahkan oleh al-Qur'an adalah yang halal lagi baik (Shihab, 2002).

3) Pola Tidur

Menurut *Holistic Health Solution* (2011), seseorang yang tidur kurang dari enam jam semalam tidak bisa mengatur kadar gula darah secara efisien, sehingga meningkatkan risiko diabetes dan penyakit jantung. Tidur dengan durasi singkat meningkatkan hormone perangsang nafsu makan ghrelin sampai 28% sehingga berefek pada perilaku makan. Tidur kurang dari enam jam semalam dikaitkan dengan kemungkinan tiga kali lebih besar mengembangkan *incident impaired fasting glycemia*, suatu kondisi prediabetes dibandingkan orang yang tidur rata-rata enam sampai delapan jam semalam (Paulus, 2012).

Dalam ajaran agama Islam kita dianjurkan untuk tidur di malam hari. Pengaturan pola tidur telah dibahas di dalam Al-Qur'an QS. Al-Qashash/28: 73.

وَمِنْ رَحْمَتِهِ جَعَلَ لَكُمُ اللَّيْلَ وَالنَّهَارَ لِتَسْكُنُوا فِيهِ وَلِتَبْتَغُوا مِنْ فَضْلِهِ وَلَعَلَّكُمْ تَشْكُرُونَ

Terjemahnya:

“Dan karena rahmat-Nya, Dia jadikan untukmu malam dan siang, supaya kamu beristirahat pada malam itu dan supaya kamu mencari sebahagian dari karunia-Nya (pada siang hari) dan agar kamu bersyukur kepada-Nya” (Departemen Agama RI, 2010).

Sistem bumi yang ada sekarang ini telah menjamin terjadinya pergantian malam dan siang sehingga manusia bisa beristirahat di malam hari dan bekerja di siang

hari. Semua ini adalah karunia Allah kepada hamba-hamba-Nya yang menuntut pengakuan terhadap kekuasaan-Nya dan rasa syukur yang terus-menerus kepada-Nya (Shihab, 2002).

4) Alkohol dan Rokok

Faktor-faktor lain yang berhubungan dengan perubahan dari lingkungan tradisional ke lingkungan kebarat-baratan yang meliputi perubahan-perubahan dalam konsumsi alkohol dan rokok, juga berperan dalam peningkatan DM tipe 2. Alkohol akan mengganggu metabolisme gula darah terutama pada penderita DM, sehingga akan mempersulit regulasi gula darah dan meningkatkan tekanan darah. Seseorang akan meningkat tekanan darah apabila mengkonsumsi etil alkohol lebih dari 60ml/hari yang setara dengan 100 ml *proof wiski*, 240 ml *wine* atau 720 ml (Fatimah, 2015).

Islam juga telah mengajarkan kita untuk menghindari alkohol atau *khamr*. Pelarangan *khamr* dalam Islam karena dapat menimbulkan berbagai kerusakan bagi umat manusia. Sebagaimana Rasulullah *shallallahu 'alaihi wasallam* pernah bersabda:

UNIVERSITAS ISLAM NEGERI
ALAUDDIN
 M A K A S S A R

كُلُّ مُسْكِرٍ خَمْرٌ ، وَكُلُّ خَمْرٍ حَرَامٌ

Artinya:

“Setiap yang memabukkan adalah *khamr* dan setiap *khamr* itu diharamkan” (HR. Muslim).

Dr.Syauqi al Fanjari dalam bukunya *ath Thib Waqa’i fi Islam* menyebutkan bahwa *khamr* memengaruhi peminumnya dapat dilihat dari dua hal, yaitu kadar alkohol dan konsentrasi dalam darah serta dari respon fungsi saraf manusia.

5) Stres

Stres dapat meningkatkan kandungan glukosa darah karena stres menstimulus organ endokrin untuk mengeluarkan ephinefrin, ephinefrin mempunyai efek yang sangat kuat dalam menyebabkan timbulnya proses glikoneogenesis didalam hati, sehingga akan melepaskan sejumlah besar glukosa kedalam darah (Potter&Perry dalam Oktarida et al., 2014).

Stres tidak akan menyebabkan penyakit fisik, namun jika stres tersebut sudah pada tahap berat dan berlangsung terus-menerus, maka penyakit fisik yang kronis dapat muncul. Hal ini terjadi karena sistem kekebalan tubuh berkurang dan terjadi ketidakseimbangan hormon pada orang yang mengalami stres. Salah satu gangguan pada hormon stres (adrenalin dan kortisol) yaitu memicu hati untuk memberikan lebih banyak gula dalam darah untuk memberikan energi. Hal ini sangat berbahaya karena peningkatan gula darah (glukosa) bisa membuat seseorang terkena DM (Oktarida et al., 2014).

Dalam perspektif Islam, ada dua sifat manusia yang menyebabkan seseorang mengalami stress dan depresi, yaitu rasa takut dan sedih. Dalam al-Qur'an, ciri-ciri wali Allah itu adalah tidak ada kesedihan maupun ketakutan dalam diri mereka kecuali kepada Allah sebagaimana firman Allah dalam QS Yunus/10: 62.

أَلَا إِنَّ أَوْلِيَاءَ اللَّهِ لَا خَوْفٌ عَلَيْهِمْ وَلَا هُمْ يَحْزَنُونَ

Terjemahnya:

"Ingatlah, sesungguhnya wali-wali Allah tidak ada ketakutan atas mereka dan tidak (pula) mereka bersedih hati" (Departemen Agama RI, 2010).

Ayat ini menguraikan perolehan mereka yang taat dengan menyatakan bahwa "Ingatlah, sesungguhnya wali-wali Allah tidak ada ketakutan", yakni keresahan hati,

atas mereka menyangkut sesuatu di masa mendatang dan tidak pula mereka dari saat ke saat bersedih hati menyangkut sesuatu yang terjadi di masa lampau. Takut dirasakan oleh mereka yang menduga akan menghadapi bahaya atau sesuatu yang negatif yang akan menyimpannya, sedang kesedihan muncul karena luput atau hilangnya sesuatu yang menyenangkan atau datangnya sesuatu yang dinilai buruk. Mereka yang menyadari bahwa segala sesuatu milik Allah, bahkan dirinya sendiri adalah milik-Nya, menyadari pula bahwa tiada yang terjadi kecuali atas perkenan-Nya. Selanjutnya dia sadar dan percaya bahwa segala yang bersumber dari Allah swt. pasti berakibat baik. Kesadaran itulah yang menjadikan hatinya tidak disentuh oleh rasa takut yang mencekam maupun kesedihan yang berlarut. Tiadanya rasa takut dan sedih itu merupakan salah satu sifat wali-wali Allah swt. sejak dalam kehidupan dunia ini, bukan hanya nanti di akhirat (Shihab, 2002).

6) Obesitas

Terdapat korelasi bermakna antara obesitas dengan kadar glukosa darah, pada derajat kegemukan dengan IMT > 23 dapat menyebabkan peningkatan kadar glukosa darah menjadi 200mg% (Fatimah, 2015).

Pada obesitas, sel-sel lemak yang menggemuk akan menghasilkan beberapa zat yang digolongkan sebagai adipositokin yang jumlahnya lebih banyak dibandingkan keadaan tidak gemuk. Sel lemak yang banyak menghasilkan adipositokin adalah yang melapisi organ-organ di dalam perut. Oleh karena itu, ukuran obesitas yang berdampak buruk terhadap diabetes ditentukan dengan mengukur lingkaran pinggang yang besar (Nurrahmani dalam Paulus, 2012).

Obesitas sentral merupakan contoh penimbunan lemak tubuh yang berbahaya karena adiposit di daerah ini sangat efisien dan lebih resisten terhadap efek insulin

dibandingkan adiposit di daerah lain. Adanya peningkatan adiposit biasanya diikuti keadaan resistensi insulin (Nasekhah et al., 2016).

Obesitas sering dikaitkan sebagai akibat dari konsumsi makan berlebihan. Larangan untuk tidak berlebihan atau melampaui batas kewajaran bagi seorang mukmin telah dijelaskan dalam al-Qur'an QS. Al-Ma'idah/5: 87.

يَا أَيُّهَا الَّذِينَ آمَنُوا لَا تُحَرِّمُوا طَيِّبَاتِ مَا أَحَلَّ اللَّهُ لَكُمْ وَلَا تَعْتَدُوا ۗ إِنَّ اللَّهَ لَا يُحِبُّ الْمُعْتَدِينَ

Terjemahnya:

“Hai orang-orang yang beriman, janganlah kamu haramkan apa-apa yang baik yang telah Allah halalkan bagi kamu, dan janganlah kamu melampaui batas. Sesungguhnya Allah tidak menyukai orang-orang yang melampaui batas” (Departemen Agama RI, 2010).

Ayat ini berisi larangan dari Allah untuk tidak melampaui batas yang berarti bahwa larangan untuk menghalalkan yang haram, atau sebaliknya, merupakan pelampauan batas kewenangan karena hanya Allah yang berwenang menghalalkan dan mengharamkan. Perlu dicatat bahwa larangan untuk melampaui batas ini bukan berarti larangan secara mutlak. Sesekali boleh saja seseorang menghalangi dirinya memakan makanan yang enak atau melakukan aktivitas yang menyenangkan, selama dalam batas-batas yang tidak berlebihan. Dan, tentu lebih boleh lagi menghalangi diri untuk makan makanan yang halal lagi enak, atau melakukan aktivitas halal yang menyenangkan, jika hal tersebut berdampak negative terhadap kesehatan jiwa seseorang (Shihab, 2002).

7) Dislipidemia

Dislipidemia adalah keadaan yang ditandai dengan kenaikan kadar lemak darah (Trigliserida > 250 mg/dl). Terdapat hubungan antara kenaikan plasma insulin dengan rendahnya HDL (<35 mg/dl) sering didapat pada pasien Diabetes (Fatimah, 2015).

8) Hipertensi

Peningkatan tekanan darah pada hipertensi berhubungan erat dengan tidak tepatnya penyimpanan garam dan air, atau meningkatnya tekanan dari dalam tubuh pada sirkulasi pembuluh darah perifer. Hal ini dapat memicu terjadinya resistensi insulin dan kemudian menjadi hiperinsulinemia. Keadaan ini mengakibatkan kerusakan sel beta dan terjadilah DM tipe 2 (Fatimah, 2015).

4. Manifestasi Klinis Diabetes Melitus

Kebanyakan penderita diabetes tidak menyadari bahwa dia sedang mengidap penyakit tersebut. Gejala klasik seperti:

a. Poliuria

Poliuria atau sering buang air kecil merupakan akibat dari proses adaptasi tubuh terhadap gula dalam darah sehingga mengeluarkannya melalui urin. Hal ini terjadi jika darah mengandung lebih banyak glukosa daripada yang dapat diserap lagi oleh ginjal sehingga dikeluarkan bersama urin (Ramainah, 2003).

b. Polidipsia

Polidipsia merupakan keadaan penderita yang mudah merasa haus diakibatkan oleh frekuensi buang air kecil yang meningkat sehingga tubuh kehilangan banyak cairan sehingga tubuh membutuhkan asupan air yang lebih sering (Bujawati, 2011).

c. Polifagia

Ketika insulin yang memadai tidak melekat pada reseptor, sel-sel tubuh tidak memperoleh energi apa pun sehingga sel-sel tersebut mengirimkan suatu pesan lapar ke otak. Otak merespons pesan tersebut dengan memberi rasa lapar yang berlebihan. Walaupun makan banyak, glukosa yang diperoleh dari makanan tidak dapat digunakan untuk energi karena glukosa tersebut dilepaskan melalui urin (Ramainah, 2003).

d. Penurunan Berat Badan

Penurunan berat badan terjadi akibat tubuh kekurangan gula sebagai sumber energi bagi otot sehingga otot akan mudah lemah dan lesu (Bujawati, 2011).

5. Diagnosis Diabetes Melitus

Beberapa tes yang biasa dipakai untuk penegakan diagnosis diabetes antara lain:

a. *Fasting Plasma Glucose Test (FGT)*

FGT atau biasa dikenal dengan istilah tes gula darah puasa merupakan tes yang dilakukan dengan pengambilan darah pada pasien yang telah melakukan puasa selama 8-14 jam sebelum melakukan tes. Tes ini biasa dikenal dengan tes gula darah puasa (GDP) Hal itu dilakukan untuk mencegah terjadinya bias pengukuran akibat peningkatan gula darah karena faktor makanan. Orang dengan usia diatas 65 tahun harus mendapat perhatian khusus karena puasa bagi lansia justru akan meningkatkan kadar glukosa darah (Bujawati, 2011). Hasil pemeriksaan FGT dapat dilihat pada tabel berikut (Perkeni, 2011):

UNIVERSITAS ISLAM NEGERI

Tabel 2.1
Nilai Hasil Pemeriksaan FGT

No.	Hasil Pemeriksaan	Diagnosis
1.	<70 mg/Dl	Hipoglikemia
2.	70-99 mg/Dl	Normal
3.	100-126 mg/Dl	Prediabetes
4.	>126 mg/Dl	Diabetes

b. *Oral Glucose Tolerance Test (OGTT)*

Tes ini dianggap lebih akurat dibandingkan FGT. Tes ini juga dilakukan untuk melihat gula darah puasa. Prosedur pelaksanaan tes ini sama dengan FGT. Hanya saja pasien tidak boleh berpuasa lebih dari 8 jam. Dalam satu kali tes, darah dianalisa sebanyak empat kali dan jika kadarnya diluar batas normal dalam 2 kali analisis, maka

hasil dianggap akurat. Diagnosis hasil pemeriksaan OGTT dapat dilihat pada tabel di bawah ini (Perkeni, 2011):

Tabel 2.2
Nilai Hasil Pemeriksaan OGTT

No.	Hasil Pemeriksaan	Diagnosis
1.	<140 mg/Dl	Normal
2.	140-199 mg/Dl	Prediabetes
3.	>200 mg/Dl	Diabetes

Tes ini dapat juga digunakan untuk mengetahui kemungkinan seseorang mengidap diabetes gestasional yang berhubungan dengan kehamilan. Hanya saja pada tes OGTT biasa, glukosa yang diberikan andalan 75 gram dalam air sedangkan untuk penegakan diagnosis diabetes gestasional, glukosa yang diberikan 100 gram (Bujawati, 2011).

c. *Random Plasma Glucose Test (RGT)*

Pada tes ini, pengambilan darah dilakukan secara acak dan pasien tidak diharuskan berpuasa. Tes ini biasa disebut dengan tes gula darah sewaktu (GDS). Seseorang akan dinyatakan diabetes jika kadar glukosanya mencapai 200 mg/dL dan diikuti dengan gejala:

- 1) Meningkatnya urin yang keluar (poliuria)
- 2) Rasa haus yang berlebihan (polidipsia)
- 3) Rasa lapar yang meningkat (polifagia)
- 4) Berat badan yang menurun tanpa alasan yang jelas (bukan karena diet)
- 5) Penglihatan kabur

Pada keadaan yang tidak memungkinkan dan tidak tersedia fasilitas pemeriksaan TTGO, maka pemeriksaan penyaring dengan menggunakan pemeriksaan glukosa darah kapiler, diperbolehkan untuk patokan diagnosis DM. Dalam hal ini

harus diperhatikan adanya perbedaan hasil pemeriksaan glukosa darah plasma vena dan glukosa darah kapiler seperti pada tabel di bawah ini (Perkeni, 2011):

Tabel 2.3
Nilai Hasil Pemeriksaan Glukosa Darah Plasma Vena dan Glukosa Darah Kapiler

		Bukan DM	Belum Pasti DM	DM
Kadar glukosa darah sewaktu (mg/dl)	Plasma vena	<100	100-199	≥200
	Darah kapiler	<90	90-199	≥200
Kadar glukosa darah puasa (mg/dl)	Plasma vena	<100	100-125	≥126
	Darah kapiler	<90	90-99	≥100

d. Tes Urin

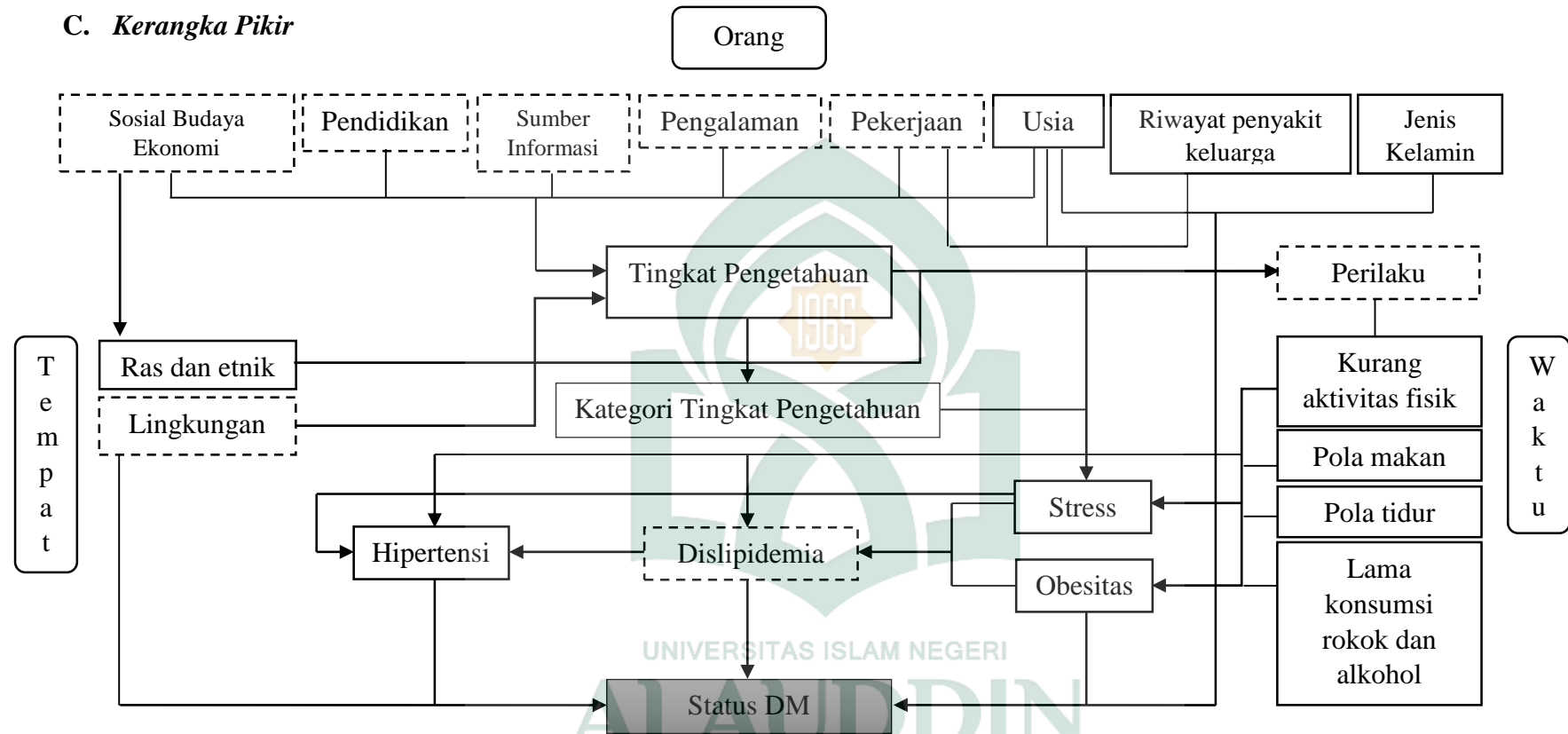
Tes ini dilakukan untuk mengecek adanya keterkaitan penyakit ginjal dan diabetes. Pengukuran dilakukan pada kadar protein, glukosa dan ketone dalam urin (Bujawati, 2011).

e. Tes Tambahan

- 1) Pengukuran IMT (Indeks Massa Tubuh).
- 2) Pemeriksaan kulit.
- 3) Pemeriksaan kardiovaskular. Pemeriksaan ini dilakukan untuk menemukan kondisi hipertensi, hipotesis dehidrasi, hilangnya denyut pada kaki (*vascular peripheral*), *Aortic Sklerosis* (kondisi dimana kalsium menumpuk pada katup aorta sehingga katup tersebut menebal tapi tidak sampai memengaruhi aliran darah yang melewatinya, dan edema (penimbunan cairan tubuh sehingga terjadi pembengkakan pada bagian tubuh yang terkena seperti tangan, kaki, mata dan otak).

- 4) Pemeriksaan sistem saraf. Diagnosis ini dilakukan untuk melihat adanya kerusakan saraf dan kemungkinannya terserang *peripheral neuropathy*. Bagian yang akan diperiksa antara lain mata, pendengaran, *cranial nerves* (12 pasang saraf yang terdapat di otak) dan tungkai.
- 5) Pemeriksaan abdomen. Pemeriksaan dilakukan dengan melihat tanda-tanda pada organ seperti ginjal, pankreas, hati dan alat kelamin.
- 6) Pemeriksaan sistem respirasi (pernapasan).
- 7) Pemeriksaan kaki meliputi pemeriksaan luka pada kaki yang sulit sembuh.
- 8) Sendi dan ligament.
- 9) Diagnosis tambahan berupa pemantauan riwayat kesehatan meliputi pola makan dan gizi sejak remaja, pengobatan diabetes yang dilakukan, frekuensi aktivitas fisik, infeksi pada kulit sebelumnya dan saat diagnosis terjadi, gaya hidup, konsumsi obat tertentu yang memengaruhi glukosa, konsumsi rokok dan kehidupan social (Bujawati, 2011).

C. Kerangka Pikir



Sumber : Modifikasi, Notoadmojo 2007, Kementerian Kesehatan 2013.

Bagan 2.1 Kerangka Teori


Keterangan: : Variabel yang diteliti
 : Variabel yang tidak diteliti

Berdasarkan tujuan penelitian dan kerangka teoritis maka kerangka konsep pada penelitian ini yaitu:



Bagan 2.2 Kerangka Konsep

Keterangan:



: Variabel independen



: Variabel dependen



BAB III

METODE PENELITIAN

A. Jenis dan Lokasi Penelitian

1. Jenis Penelitian

Jenis penelitian yang akan digunakan adalah jenis penelitian kuantitatif. Penelitian kuantitatif merupakan penelitian dengan memperoleh data yang berbentuk angka atau data kualitatif yang diangkakan (Sugiyono, 2003).

2. Lokasi Penelitian

Lokasi penelitian dilakukan di kampus II UIN Alauddin Makassar.

B. Pendekatan Penelitian

Pendekatan penelitian menggunakan pendekatan analitik dengan desain *cross sectional* yang akan melihat hubungan tingkat pengetahuan tentang faktor risiko DM dengan status DM pada Pegawai Negeri Sipil UIN Alauddin Makassar.

C. Populasi dan Sampel Penelitian

1. Populasi

Populasi dalam penelitian ini adalah pegawai negeri sipil yang bekerja sebagai dosen dan pegawai administratif UIN Alauddin Makassar yaitu sebanyak 806 orang yang diperoleh dari bagian kepegawaian Rektorat UIN Alauddin Makassar.

2. Sampel

a. Besar Sampel

Untuk menentukan besar sampel dalam penelitian ini yaitu dengan menggunakan rumus Slovin sebagai berikut:

$$n = \frac{N}{1 + N (d^2)}$$

Keterangan:

n = Jumlah sampel

N = Jumlah populasi yang akan diteliti

d = Batas presisi yang diharapkan

Jumlah sampel yang akan diteliti:

$$n = \frac{N}{1 + N (d^2)}$$

$$n = \frac{806}{1 + 828 (0,1^2)}$$

$$n = \frac{806}{9,06}$$

$$n = 88,9 \rightarrow 89$$

Jadi sampel dalam penelitian ini sebanyak 89 pegawai negeri sipil UIN Alauddin Makassar.

b. Teknik Pengambilan Sampel

Penarikan sampel pada penelitian ini yaitu menggunakan teknik *probability sampling*, yaitu teknik pengambilan sampel yang bertujuan untuk memberikan peluang yang sama dalam pengambilan sampel. Jenis pengambilan sampel yang digunakan adalah *stratified random sampling* yaitu metode pengambilan sampel bersifat heterogen dibagi-bagi dalam lapisan (strata) kemudian dipilih menggunakan metode *simple random sampling*, yaitu mengambil sampel secara acak tanpa melihat strata yang berada dalam populasi (Notoadmodjo, 2007).

Penentuan jumlah sampel pada tiap kelas ditentukan dengan rumus sebagai berikut:

$$n1 = \left(\frac{N1}{N}\right) \times n$$

Keterangan:

N1 = Populasi kelas

N = Populasi

n = Jumlah sampel

Dari rumus di atas maka didapatkan sampel pada masing-masing unit kerja yaitu:

Tabel 3.1
Populasi dan Sampel Berdasarkan Kelas Responden

No.	Unit Kerja	Populasi Kelas	Sampel Kelas
1.	Biro Administrasi Umum	67	7
2.	Biro AAKK	54	6
3.	Pustakawan	6	1
4.	Fakultas Kedokteran Dan Ilmu Kesehatan	74	8
5.	Fakultas Sains Dan Teknologi	86	10
6.	Fakultas Adab Dan Humaniora	67	7
7.	Fakultas Dakwah Dan Komunikasi	72	8
8.	Fakultas Syariah Dan Hukum	81	9
9.	Fakultas Ekonomi Dan Bisnis Islam	47	5
10.	Fakultas Tarbiyah Dan Keguruan	132	15
11.	Fakultas Ushuluddin Dan Filsafat	62	7
12.	DPK	58	6
Jumlah		806	89

Sumber: Data Sekunder 2016

D. Metode Pengumpulan Data

1. Pengumpulan Data Primer

Data primer diperoleh dari wawancara menggunakan kuesioner dan pemeriksaan kadar glukosa darah menggunakan alat tes gula darah glukometer pada pegawai negeri sipil UIN Alauddin Makassar.

2. Pengumpulan Data Sekunder

Data sekunder diperoleh dari data dosen dan pegawai pada bagian Organisasi Kepegawaian dan Perundang-undangan Rektorat UIN Alauddin Makassar.

E. Instrumen Penelitian

Instrumen penelitian yang digunakan dalam penelitian ini yaitu berupa kuesioner untuk mendapatkan data karakteristik sampel dan pengetahuan responden tentang faktor risiko DM serta menggunakan alat glucometer merek GlucoDr AGM 2100 untuk mendapatkan kadar gula darah sewaktu responden.

F. Validasi dan Reliabilitas Instrumen

1. Uji Validitas

Validitas merupakan suatu indeks yang menunjukkan alat ukur itu benar-benar mengukur apa yang diinginkan. Uji validitas dapat mengungkapkan data dari variable yang diteliti secara tepat. Uji validitas dilakukan setelah peneliti melakukan perhitungan (*scoring*) jawaban responden. Jawaban benar diberi skor 1 dan jawaban salah diberi skor 0. Setelah melakukan pemeriksaan, uji validitas dilakukan menggunakan komputer dengan teknik butir pertanyaan. Kemudian hasil analisa akan menunjukkan pertanyaan-pertanyaan valid dan tidak valid.

2. Uji Reliabilitas

Reliabilitas dilakukan agar instrument penelitian cukup dapat dipercaya dan diandalkan untuk digunakan sebagai alat pengumpulan data karena instrumen tersebut sudah baik. Hasil pengukuran tetap konsisten bila dilakukan pengukuran berulang. Uji yang digunakan dalam penelitian ini yaitu dengan teknik *Alpha*. Item alat ukur dapat dikatakan valid jika item itu lebih besar dari $r = 0.30$. Jadi apabila nilai validitas item dibawah 0.30 maka ia dinyatakan gugur (tidak sah). Jadi semakin mendekati angka 1.00 maka semakin baik suatu alat ukur

G. Teknik Pengolahan dan Penyajian Data

Data yang diperoleh dari hasil observasi dan pengukuran diolah dengan menggunakan komputer melalui program Microsoft Excel versi 2010 dan SPSS (*Service Package for Social Science*) versi 20,0 dengan menggunakan uji *Mann Whitney*. Penyajian data disajikan dalam bentuk tabel dan penjelasan tabel dalam bentuk narasi.

H. Analisis Data

Analisis data dilakukan secara deskriptif yang menunjukkan hubungan tingkat pengetahuan faktor risiko DM dengan status DM pada pegawai negeri sipil UIN Alauddin Makassar. Analisis data yang digunakan adalah analisis deskriptif yaitu membuat interpretasi dan deskripsi dari data yang diperoleh.

BAB IV

GAMBARAN UMUM, HASIL PENELITIAN DAN PEMBAHASAN

A. Gambaran Umum Lokasi Penelitian

1. Gambaran Umum UIN Alauddin Makassar

Universitas Islam Negeri (UIN) Alauddin Makassar terletak di Provinsi Sulawesi Selatan dengan posisi geografis $5^{\circ} 12'23,91''$ LS dan $119^{\circ}29'55,85''$ BT. Memiliki luas kawasan 432.258 m^2 yang terdiri dari beberapa lokasi yaitu:

- a. Kampus I, Jl. Sultan Alauddin No.63 Makassar dengan luas 60.439 m^2
- b. Kampus II, Jl. H.M.Yasin Limpo No.36, Samata-Gowa dengan luas 363.286 m^2
- c. Pesantren/Madrasah Madani, Pao-pao Kel.Paccinongang Kab.Gowa dengan luas 50.000 m^2
- d. Pesantren Bukit Hidayah Malino, Kab.Gowa dengan luas 5.662 m^2

2. Sejarah Perkembangan UIN Alauddin Makassar

Pada mulanya IAIN Alauddin Makassar berstatus Fakultas cabang dari IAIN Sunan Kalijaga Jogjakarta. Menteri Agama Republik Indonesia lalu mengeluarkan Keputusan Nomor 75 tanggal 17 Oktober 1962 tentang penegerian Fakultas Syariah UMI menjadi Fakultas Syariah IAIN Sunan Kalijaga Yogyakarta Cabang Makassar pada 10 Nopember 1962. Lalu, Fakultas Tarbiyah UMI menjadi Fakultas Tarbiyah IAIN Sunan Kalijaga Yogyakarta Cabang Makassar pada tanggal 11 Nopember 1964. Selanjutnya pada tanggal 28 Oktober 1965, Fakultas Ushuluddin IAIN Sunan Kalijaga Yogyakarta Cabang Makassar didirikan berdasarkan Keputusan Menteri Agama Nomor 77 tanggal 28 Oktober 1965.

Berdasarkan Keputusan Menteri Agama Nomor 79 tanggal 28 Oktober 1965, institut yang sebelumnya telah memiliki tiga fakultas: Syariah, Tarbiyah, dan Ushuluddin, resmi menjadi perguruan tinggi agama Islam negeri pertama di Indonesia Timur. Nama “Alauddin” yang menjadi identitas IAIN di Makassar direngkuh dari nama seresponden sultan dan Raja Gowa yang pertama memeluk Islam yang memiliki kepedulian tinggi terhadap pengembangan tradisi Islam di wilayahnya. Pada fase ini, IAIN Alauddin berkembang menjadi lima fakultas yaitu Fakultas Adab berdasarkan Keputusan Menteri Agama RI No.148 Tahun 1967 tanggal 23 Nopember 1967. Disusul Fakultas Dakwah dengan Keputusan Menteri Agama RI No.253 Tahun 1971 yang berkedudukan di Bulukumba (153 km arah selatan Kota Makassar). Berdasarkan Keputusan Presiden RI No.9 Tahun 1987 Fakultas Dakwah dialihkan ke Makassar. Tahun 1990, Program Pascasarjana (PPs) didirikan berdasarkan Keputusan Dirjen Binbaga Islam Departemen Agama No.31/E/1990 tanggal 7 Juni 1990 berstatus kelas jauh dari PPs IAIN Syarif Hidayatullah Jakarta yang kemudian dengan Keputusan Menteri Agama RI No.403 Tahun 1993 PPs IAIN Alauddin Makassar menjadi PPs yang mandiri.

Atas prakarsa pimpinan IAIN Alauddin serta Gubernur Sulawesi Selatan, diusulkan konversi IAIN Alauddin Makassar menjadi UIN Alauddin Makassar kepada Presiden RI melalui Menteri Agama RI dan menteri Pendidikan Nasional RI. Sehingga pada tanggal 10 Oktober 2005 Status Kelembagaan Institut Agama Islam Negeri (IAIN) Alauddin Makassar berubah menjadi Universitas Islam Negeri (UIN) Alauddin Makassar berdasarkan Peraturan Presiden RI No.057 tahun 2005 tanggal 10 Oktober 2005 yang ditandai dengan peresmian penandatanganan prasasti oleh Presiden RI Bapak DR. H. Susilo Bambang Yudhoyono pada tanggal 4 Desember 2005 di Kota Makassar.

Hingga sampai sekarang ini UIN Alauddin berkembang menjadi delapan fakultas dan satu Program Pascasarjana (PPs) yaitu:

- a. Fakultas Syari'ah dan Hukum
- b. Fakultas Tarbiyah dan Keguruan
- c. Fakultas Ushuluddin dan Filsafat
- d. Fakultas Adab dan Humaniora
- e. Fakultas Dakwah dan Komunikasi
- f. Fakultas Sains dan Teknologi
- g. Fakultas Kedokteran dan Ilmu Kesehatan
- h. Fakultas Ekonomi dan Bisnis Islam
- i. Program Pascasarjana (PPs)

3. Visi, Misi dan Tujuan UIN Alauddin Makassar

- a. Visi
Pusat pencerahan dan transformasi ipteks berbasis peradaban islam.
- b. Misi
 - 1) Menciptakan atmosfir akademik yang kondusif bagi peningkatan mutu perguruan tinggi dan kualitas kehidupan bermasyarakat.
 - 2) Menyelenggarakan kegiatan pendidikan, penelitian dan pengabdian kepada masyarakat yang merefleksikan kemampuan integrasi antara nilai ajaran Islam dengan ilmu pengetahuan, teknologi dan seni (Ipteks).
 - 3) Mewujudkan universitas yang mandiri, berkarakter, bertatakelola baik, dan berdaya saing menuju universitas riset dengan mengembangkan nilai spiritual dan tradisi keilmuan.

c. Tujuan

- 1) Menghasilkan produk intelektual yang bermanfaat dan terbangunnya potensi insani yang kuat dengan mempertimbangkan kearifan lokal.
- 2) Terwujudnya kampus sebagai pusat pendidikan, penelitian, dan pengabdian kepada masyarakat yang berbasis integrasi keilmuan.
- 3) Terciptanya sistem manajemen, kepemimpinan, dan kelembagaan yang sehat serta terwujudnya tata ruang, lingkungan, dan iklim kampus yang islami.
- 4) Terwujudnya jejaring kerjasama dengan lembaga lokal, nasional dan internasional.

B. Hasil Penelitian

1. Analisis Univariat

a. Karakteristik Responden

1) Usia

Tabel 4.1
Distribusi Responden Berdasarkan Usia
pada PNS UIN Alauddin Makassar
Tahun 2017

Usia	Frekuensi	%
26 – 35 tahun	27	30,3
36 – 45 tahun	24	27,0
46 – 55 tahun	32	36,0
56 – 65 tahun	6	6,7
Total	89	100

Sumber: Data primer 2017

Tabel 4.1 di atas menunjukkan karakteristik responden berdasarkan usia yaitu kategori usia 26-35 tahun berjumlah 27 responden (30,3%), kategori usia 36-45 tahun berjumlah 24 responden (27%), kategori usia 46-55 tahun berjumlah 32 responden (36%), dan kategori usia 56 - 65 tahun berjumlah 6 responden (6,7%).

2) Jenis Kelamin

Tabel 4.2
Distribusi Responden Berdasarkan Jenis Kelamin
pada PNS UIN Alauddin Makassar
Tahun 2017

Jenis kelamin	Frekuensi	%
Laki-laki	49	55,1
Perempuan	40	44,9
Total	89	100

Sumber: Data primer 2017

Tabel 4.2 di atas menunjukkan karakteristik responden berdasarkan jenis kelamin yaitu laki-laki berjumlah 49 responden (55,1%) dan perempuan berjumlah 40 responden (44,9%). Hasil tersebut menunjukkan hasil yang hampir sebanding antara responden laki-laki dan perempuan.

3) Pendidikan Terakhir

Tabel 4.3
Distribusi Responden Berdasarkan Tingkat Pendidikan
pada PNS UIN Alauddin Makassar
Tahun 2017

Tingkat Pendidikan	Frekuensi	%
S1	32	36,0
S2	36	40,4
S3	21	23,6
Total	89	100

Sumber: Data primer 2017

Tabel 4.3 di atas menunjukkan karakteristik responden berdasarkan tingkat pendidikan yaitu tingkat pendidikan S1 sejumlah 32 responden (36%), tingkat pendidikan S2 sejumlah 36 responden (40,4%), dan tingkat pendidikan S3 sejumlah 21 responden (23,6%). Hasil tersebut menunjukkan tingkat pendidikan yang paling banyak dimiliki oleh responden yaitu tingkat pendidikan S2.

4) Jenis Ketenagaan

Tabel 4.4
Distribusi Responden Berdasarkan Jenis Ketenagaan
pada PNS UIN Alauddin Makassar
Tahun 2017

Jenis Ketenagaan	Frekuensi	%
Pendidik	48	53,9
Kependidikan	41	46,1
Total	89	100

Sumber: Data primer 2017

Tabel 4.4 di atas menunjukkan karakteristik responden berdasarkan jenis ketenagaan yang dimiliki sebagai pegawai negeri sipil. Tabel di atas menunjukkan hasil yang hampir sebanding yaitu tenaga pendidik berjumlah 48 responden (53,9%) dan tenaga kependidikan berjumlah 41 responden (46,1%).

b. Tingkat Pengetahuan Faktor Risiko DM

Tabel 4.5
Distribusi Responden Berdasarkan Tingkat Pengetahuan
Faktor Risiko DM pada PNS UIN Alauddin Makassar
Tahun 2017

Tingkat Pengetahuan	Frekuensi	%
Baik	37	41,6
Cukup	35	39,3
Kurang	17	19,1
Total	89	100

Sumber: Data primer 2017

Tabel 4.5 di atas menunjukkan distribusi responden berdasarkan tingkat pengetahuan faktor risiko DM yaitu responden dengan tingkat pengetahuan baik berjumlah 37 responden (41,6%), responden dengan tingkat pengetahuan cukup berjumlah 35 responden (39,3%), serta responden dengan tingkat pengetahuan kurang sebanyak 17 responden (19,1%).

c. Status Diabetes Mellitus

Tabel 4.6
Distribusi Responden Berdasarkan Status DM
pada PNS UIN Alauddin Makassar
Tahun 2017

Status DM	Frekuensi	%
Normal	22	24,7
Prediabetes	58	65,2
DM	7	7,9
DM Komplikasi	2	2,2
Total	89	100

Sumber: Data primer 2017

Tabel 4.6 di atas menunjukkan distribusi responden berdasarkan status DM yaitu status normal berjumlah 22 responden (24,7%), status prediabetes berjumlah 58 responden (65,2%), status menderita DM berjumlah 7 responden (7,9%), serta menderita DM disertai dengan komplikasi sebanyak 2 responden (2,2%). Hasil tersebut menunjukkan status yang paling tinggi yaitu status prediabetes.

2. Analisis Bivariat

a. Karakteristik Responden dengan Tingkat Pengetahuan Faktor Risiko DM

1) Usia dengan Tingkat Pengetahuan Faktor Risiko DM

Tabel 4.7
Distribusi Responden Berdasarkan Usia dengan
Tingkat Pengetahuan Faktor Risiko DM pada PNS
UIN Alauddin Makassar Tahun 2017

Usia	Tingkat Pengetahuan						Total	
	Baik		Cukup		Kurang		N	%
	n	%	n	%	n	%		
26 – 35 tahun	11	12,4	11	12,4	5	5,6	27	30,3
36 – 45 tahun	12	13,5	9	10,1	3	3,4	24	27,0
46 – 55 tahun	11	12,4	13	14,6	8	9,0	32	36,0
56 – 65 tahun	3	3,4	2	2,2	1	1,1	6	6,7
Total	37	41,6	35	39,3	17	19,1	89	100

Sumber: Data primer 2017

Tabel 4.7 di atas menunjukkan distribusi tingkat pengetahuan faktor risiko DM responden berdasarkan usia, yakni kategori usia 26-35 tahun berjumlah 27 responden (30,2%) diantaranya 11 responden (12,4%) memiliki pengetahuan baik, 11 responden (12,4%) memiliki pengetahuan cukup, dan 5 responden (5,6%) memiliki pengetahuan kurang. Kategori usia 36-45 tahun berjumlah 24 responden (27%) diantaranya 12 responden (13,5%) memiliki pengetahuan baik, 9 responden (10,1%) memiliki pengetahuan cukup, dan 3 responden (3,4%) memiliki pengetahuan kurang. Kategori usia 46-55 tahun berjumlah 32 responden (36%) diantaranya 11 responden (12,4%) memiliki pengetahuan baik, 13 responden (14,6%) memiliki pengetahuan cukup, dan 8 responden (9%) memiliki pengetahuan kurang. Serta kategori usia 56-65 tahun berjumlah 6 responden (6,7%) diantaranya 3 responden (3,4%) memiliki pengetahuan baik, 2 responden (2,2%) memiliki pengetahuan cukup, dan hanya 1 responden (1,1%) yang memiliki pengetahuan kurang.

2) Jenis Kelamin dengan Tingkat Pengetahuan Faktor Risiko DM

Tabel 4.8

Distribusi Responden Berdasarkan Jenis Kelamin dengan Tingkat Pengetahuan Faktor Risiko DM pada PNS UIN Alauddin Makassar Tahun 2017

Jenis Kelamin	Tingkat Pengetahuan						Total	
	Baik		Cukup		Kurang		N	%
	n	%	n	%	n	%		
Laki-laki	20	22,5	22	24,7	7	7,9	49	55,1
Perempuan	17	19,1	13	14,6	10	11,2	40	44,9
Total	37	41,6	35	39,3	17	19,1	89	100

Sumber: Data primer 2017

Tabel 4.8 di atas menunjukkan distribusi tingkat pengetahuan faktor risiko DM berdasarkan jenis kelamin, yakni laki-laki berjumlah 49 responden (55,1%) diantaranya terdapat 20 responden (22,5%) memiliki pengetahuan baik, 22 responden

(24,7%) memiliki pengetahuan cukup, dan 7 responden (7,9%) yang masih memiliki pengetahuan kurang. Selanjutnya perempuan berjumlah 40 responden (44,9%) yang diantaranya terdapat 17 responden (19,1%) memiliki pengetahuan baik, 13 responden (14,6%) memiliki pengetahuan cukup, dan 10 responden (11,2%) yang masih memiliki pengetahuan kurang.

3) Tingkat pendidikan dengan Tingkat Pengetahuan Faktor Risiko DM

Tabel 4.9
Distribusi Responden Berdasarkan Tingkat Pendidikan dengan
Tingkat Pengetahuan Faktor Risiko DM pada PNS
UIN Alauddin Makassar Tahun 2017

Tingkat Pendidikan	Tingkat Pengetahuan						Total	
	Baik		Cukup		Kurang		N	%
	n	%	n	%	n	%		
S1	7	7,9	14	15,7	11	12,4	32	36,0
S2	21	23,6	12	13,5	3	3,4	36	40,4
S3	9	10,1	9	10,1	3	3,4	21	23,6
Total	37	41,6	35	39,3	17	19,1	89	100

Sumber: Data primer 2017

Tabel 4.9 di atas menunjukkan distribusi tingkat pengetahuan faktor risiko DM berdasarkan tingkat pendidikan yaitu tingkat pendidikan S1 berjumlah 32 responden (36%) diantaranya terdapat 7 responden (7,9%) memiliki pengetahuan baik, 14 responden (15,7%) memiliki pengetahuan cukup, dan 11 responden (12,4%) memiliki pengetahuan kurang. Tingkat pendidikan S2 berjumlah 36 responden (40,4%) diantaranya terdapat 21 responden (58,8%) yang memiliki pengetahuan baik, 12 responden (33,3%) memiliki pengetahuan cukup, dan 3 responden (8,3%) memiliki pengetahuan kurang. Selanjutnya tingkat pendidikan S3 terdapat 21 responden (23,6%) diantaranya terdapat 9 responden (10,1%) memiliki pengetahuan baik,

9 responden (10,1%) memiliki pengetahuan cukup, dan 3 responden (3,4%) memiliki pengetahuan kurang.

4) Jenis Ketenagaan dengan Tingkat Pengetahuan Faktor Risiko DM

Tabel 4.10
Distribusi Responden Berdasarkan Jenis Ketenagaan dengan
Tingkat Pengetahuan Faktor Risiko DM pada PNS
UIN Alauddin Makassar Tahun 2017

Jenis Ketenagaan	Tingkat Pengetahuan						Total	
	Baik		Cukup		Kurang		N	%
	n	%	n	%	N	%		
Pendidik	26	29,2	17	19,1	5	5,6	48	53,9
Kependidikan	11	12,4	18	20,2	12	13,5	41	46,1
Total	37	41,6	35	39,3	17	19,1	89	100

Sumber: Data primer 2017

Tabel 4.10 di atas menunjukkan distribusi tingkat pengetahuan faktor risiko DM berdasarkan jenis ketenagaan yaitu terdapat 48 responden (53,9%) sebagai tenaga pendidik diantaranya terdapat 26 responden (54,2%) memiliki pengetahuan baik, 17 responden (35,4%) memiliki pengetahuan cukup, dan 5 responden (10,4%) memiliki pengetahuan kurang. Sedangkan tenaga kependidikan berjumlah 41 responden (46,1%) diantaranya terdapat 11 responden (26,8%) memiliki pengetahuan baik, 18 responden (43,9%) memiliki pengetahuan cukup, dan 12 responden (29,3%) memiliki pengetahuan kurang.

b. Karakteristik Responden dengan Status DM

1) Usia dengan Status DM

Tabel 4.11
Distribusi Responden Berdasarkan Usia dengan Status DM
pada PNS UIN Alauddin Makassar Tahun 2017

Usia	Status DM								Total	
	Normal		Pre-diabetes		DM		DM Komplikasi			
	n	%	n	%	n	%	n	%	N	%
26 – 35 tahun	7	7,9	19	21,3	1	1,1	0	0,0	27	30,3
36 – 45 tahun	6	6,7	16	18,0	2	2,2	0	0,0	24	27,0
46 – 55 tahun	8	9,0	20	22,5	3	3,4	1	1,1	32	36,0
56 – 65 tahun	1	1,1	3	3,4	1	1,1	1	1,1	6	6,7
Total	22	24,7	58	65,2	7	7,9	2	2,2	89	100

Sumber: Data primer 2017

Tabel 4.11 di atas menunjukkan distribusi status DM berdasarkan kategori usia yaitu terdapat 27 responden (30,3%) dengan kategori usia 26-35 tahun diantaranya terdapat 7 responden (7,9%) memiliki status normal, 19 responden (21,3%) memiliki status prediabetes, dan 1 responden (1,1%) menderita DM. Responden dengan kategori usia 36-45 tahun berjumlah 24 responden (27%) diantaranya terdapat 6 responden (6,7%) memiliki status normal, 16 responden (18%) memiliki status prediabetes, dan 2 responden (2,2%) menderita DM. Responden dengan kategori usia 46-55 tahun berjumlah 32 responden (36%) diantaranya terdapat 8 responden (9%) memiliki status normal, 20 responden (22,5%) memiliki status prediabetes, 3 responden (3,4%) menderita DM, dan 1 responden (1,1%) menderita DM dengan komplikasi. Responden dengan kategori usia 56-65 tahun terdapat 6 responden diantaranya terdapat 1 responden (1,1%) memiliki status normal, 3 responden (3,4%) memiliki status prediabetes, 1 responden (1,1%) menderita DM, serta 1 responden (1,1%) menderita DM dengan komplikasi.

2) Jenis Kelamin dengan Status DM

Tabel 4.12
Distribusi Responden Berdasarkan Jenis Kelamin dengan Status DM
pada PNS UIN Alauddin Makassar Tahun 2017

Jenis Kelamin	Status DM								Total	
	Normal		Pre-diabetes		DM		DM Komplikasi			
	N	%	N	%	n	%	n	%	N	%
Laki-laki	12	13,5	31	34,8	5	5,6	1	1,1	49	55,1
Perempuan	10	11,2	27	30,3	2	2,2	1	1,1	40	44,9
Total	22	24,7	58	65,2	7	7,9	2	2,2	89	100

Sumber: Data primer 2017

Tabel 4.12 di atas menunjukkan distribusi status DM responden berdasarkan jenis kelamin yaitu laki-laki berjumlah 49 responden (55,1%) diantaranya terdapat 12 responden (13,5%) memiliki status normal, 31 responden (34,8%) memiliki status prediabetes, 5 responden (5,6%) menderita DM, dan 1 responden (1,1%) menderita DM dengan komplikasi. Selanjutnya perempuan berjumlah 40 responden (44,9%) diantaranya terdapat 10 responden (11,2%) memiliki status normal, 27 responden (30,3%) memiliki status prediabetes, 2 responden (2,2%) menderita DM, dan 1 responden (1,1%) menderita DM dengan komplikasi.

3) Tingkat Pendidikan dengan Status DM

Tabel 4.13
Distribusi Responden Berdasarkan Tingkat Pendidikan dengan Status DM
pada PNS UIN Alauddin Makassar Tahun 2017

Tingkat Pendidikan	Status DM								Total	
	Normal		Pre-diabetes		DM		DM Komplikasi			
	n	%	n	%	n	%	n	%	N	%
S1	6	6,7	23	25,8	2	2,2	1	1,1	32	36,0
S2	9	10,1	24	27,0	2	2,2	1	1,1	36	40,4
S3	7	7,9	11	12,4	3	3,4	0	0,0	21	23,6
Total	22	24,7	58	65,2	7	7,9	2	2,2	89	100

Sumber: Data primer 2017

Tabel 4.13 di atas menunjukkan distribusi status DM berdasarkan tingkat pendidikan yaitu responden dengan tingkat pendidikan S1 berjumlah 32 responden (36%) diantaranya terdapat 6 responden (6,7%) memiliki status normal, 23 responden (25,8%) memiliki status prediabetes, 2 responden (2,2%) menderita DM, dan 1 responden (1,1%) menderita DM dengan komplikasi. Tingkat pendidikan S2 berjumlah 36 responden (40,4%) diantaranya terdapat 9 responden (10,1%) memiliki status normal, 24 responden (27%) memiliki status prediabetes, 2 responden (2,2%) menderita DM, dan 1 responden (1,1%) menderita DM dengan komplikasi. Selanjutnya tingkat pendidikan S3 berjumlah 21 responden (23,6%) diantaranya terdapat 7 responden (7,9%) memiliki status normal, 11 responden (12,4%) memiliki status prediabetes, 3 responden (3,4%) menderita DM, dan tidak terdapat responden yang menderita DM dengan komplikasi pada kategori ini.

4) Jenis Ketenagaan dengan Status DM

Tabel 4.14
Distribusi Responden Berdasarkan Jenis Ketenagaan dengan Status DM pada PNS UIN Alauddin Makassar Tahun 2017

Jenis Ketenagaan	Status DM								Total	
	Normal		Pre-diabetes		DM		DM Komplikasi			
	n	%	n	%	n	%	n	%	N	%
Pendidik	15	16,9	29	32,6	4	4,5	0	0,0	48	53,9
Kependidikan	7	7,9	29	32,6	3	3,4	2	2,2	41	46,1
Total	22	24,7	58	65,2	7	7,9	2	2,2	89	100

Sumber: Data primer 2017

Tabel 4.14 di atas menunjukkan distribusi status DM berdasarkan jenis ketenagaan responden yaitu tenaga pendidik berjumlah 48 responden (53,9%) diantaranya terdapat 15 responden (16,9%) memiliki status normal, 29 responden (32,6%) memiliki status prediabetes, 4 responden (4,5%) menderita DM, dan tidak terdapat responden yang menderita DM dengan komplikasi pada kategori ini. Selanjutnya tenaga kependidikan berjumlah 41 responden (46,1%) diantaranya terdapat 7 responden (7,9%) memiliki status normal, 29 responden (32,6%) memiliki status prediabetes, 3 responden (3,4%) menderita DM, serta 2 responden (2,2%) menderita DM dengan komplikasi.

c. Hubungan Tingkat Pengetahuan Faktor Risiko DM dengan Status DM

Tabel 4.15

Hubungan Tingkat Pengetahuan Faktor Risiko DM dengan Status DM pada PNS UIN Alauddin Makassar Tahun 2017

Tingkat Pengetahuan Faktor Risiko DM	Status DM								Total	
	Normal		Pre-diabetes		DM		DM Komplikasi			
	N	%	n	%	N	%	n	%	N	%
Baik+cukup	19	21,3	48	53,9	4	4,5	1	1,1	72	80,9
Kurang	3	3,4	10	11,2	3	3,4	1	1,1	17	19,1
Total	22	24,7	58	65,2	7	7,9	2	2,2	89	100
Hasil Analisis	<i>p value 0,121</i>									

Sumber: Data primer 2017

Tabel 4.7 di atas menunjukkan hubungan tingkat pengetahuan faktor risiko DM dengan status DM pada pegawai negeri sipil UIN Alauddin Makassar yaitu terdapat 72 responden (80,9%) yang memiliki pengetahuan baik dan cukup diantaranya terdapat 19 responden (21,3%) memiliki status diabetes normal, 48 responden (53,9%) memiliki status prediabetes, 4 responden (4,5%) menderita DM, dan 1 responden (1,1%) menderita DM dengan komplikasi. Selanjutnya kategori responden dengan tingkat pengetahuan kurang terdapat 17 responden diantaranya terdapat 3 responden (3,4%) memiliki status normal, 10 responden (11,2%) memiliki status prediabetes, 3 responden (3,4%) menderita DM, serta 1 responden (1,1%) menderita DM dengan komplikasi.

Pada tabel di atas, peneliti melakukan penggabungan sel untuk tingkat pengetahuan baik dan tingkat pengetahuan cukup karena secara substansi dapat dilakukan penggabungan sel dan untuk memenuhi syarat uji yang digunakan. Uji yang digunakan dalam analisis bivariat ini yaitu uji *Mann Whitney*. Hasil analisis pengujian di atas menunjukkan *p value* = 0,121 (> 0,05) yang berarti hipotesis awal diterima maka ditarik kesimpulan bahwa tidak terdapat hubungan antara tingkat pengetahuan

faktor risiko DM dengan status DM pada Pegawai Negeri Sipil UIN Alauddin Makassar tahun 2017.

C. Pembahasan

1. Tingkat Pengetahuan Faktor Risiko DM

Pengetahuan merupakan hasil tahu yang telah terjadi setelah responden melakukan penginderaan terhadap suatu objek tertentu. Penginderaan terhadap objek terjadi melalui panca indera manusia yakni pengelihatan, pendengaran, penciuman, rasa dan raba dengan sendiri. Pada waktu penginderaan sampai menghasilkan pengetahuan tersebut sangat dipengaruhi oleh intensitas perhatian persepsi terhadap obyek. Sebagian besar pengetahuan manusia diperoleh melalui mata dan telinga (Notoadmodjo, 2003).

Pada penelitian ini dilakukan pengukuran tingkat pengetahuan tentang faktor risiko DM terhadap status DM Pegawai Negeri Sipil UIN Alauddin Makassar. Dari 89 responden didapatkan hasil bahwa responden dengan tingkat pengetahuan baik berjumlah 37 responden (41,6%) yang menunjukkan jumlah tersebut hampir sebanding dengan responden yang memiliki tingkat pengetahuan cukup yaitu sebanyak 35 responden (39,3%) dari 89 responden responden. Selanjutnya responden dengan tingkat pengetahuan kurang sebanyak 17 responden (19,1%).

Hasil penelitian ini sejalan dengan penelitian oleh I Made Priandi (2016) dengan judul penelitian gambaran pengetahuan masyarakat tentang faktor risiko kejadian diabetes mellitus tipe II di wilayah kerja Puskesmas II Denpasar Barat tahun 2016, yaitu didapatkan hasil bahwa sebagian besar responden mempunyai pengetahuan baik sebanyak 93 responden (93%), adapun responden dengan pengetahuan dalam kategori cukup sebanyak 7 responden (7%). Selain itu, penelitian

lainnya yang dilakukan oleh Lalu Muhammad Hairi (2013) dari 53 responden sebagian besar tingkat pengetahuan masyarakat tentang diabetes mellitus di Desa Nyatnyono Kecamatan Ungaran berada di kategori sedang, yaitu sebanyak 23 responden (43,4%), dibandingkan dengan pengetahuan baik sejumlah 19 responden (35,8%) dan responden dengan pengetahuan kurang sejumlah 11 responden (20,8%).

Namun berbeda dengan penelitian oleh Choirul, et. al. (2016) tentang tingkat pengetahuan responden tentang diabetes mellitus pada penderita diabetes mellitus di Puskesmas Wonodadi Kabupaten Blitar menunjukkan hasil yang tidak sejalan dengan penelitian ini, yaitu responden dengan tingkat pengetahuan kurang jauh lebih banyak yaitu sebesar 33 responden (89,18%) dibandingkan dengan tingkat pengetahuan baik yang hanya sebanyak 4 responden (10,28%).

Banyaknya jumlah responden yang memiliki pengetahuan baik dan cukup mengenai faktor risiko DM khususnya pada penelitian ini dikarenakan terdapat beberapa faktor yang memengaruhi pengetahuan responden itu sendiri. Faktor-faktor tersebut antara lain faktor usia, pendidikan, lingkungan, pekerjaan, sosial budaya ekonomi, sumber informasi, dan pengalaman. Pengetahuan responden akan suatu objek mengandung dua aspek yaitu aspek positif dan aspek negatif. Kedua aspek ini yang akan menentukan sikap responden, semakin banyak aspek positif dan objek yang diketahui, maka akan menimbulkan sikap makin positif terhadap objek tertentu (Notoadmodjo, 2003).

Menurut hasil distribusi tingkat pengetahuan responden berdasarkan usia pada tabel 4.7 didapatkan bahwa responden paling banyak memiliki pengetahuan baik pada semua kelompok usia, kecuali pada kelompok usia 46-55 tahun yang menunjukkan tingkat pengetahuan yang paling tinggi yaitu tingkat pengetahuan cukup. Hasil ini

sesuai dengan teori yang dikemukakan oleh Hurlock (1998, dalam Made 2011) bahwa semakin bertambahnya usia seseorang, maka akan berpengaruh terhadap daya tangkap dan pola pikirnya, sehingga pengetahuan yang diperoleh semakin membaik.

Untuk distribusi tingkat pengetahuan responden berdasarkan jenis kelamin pada tabel 4.8 juga menunjukkan hasil tingkat pengetahuan baik paling tinggi yaitu pada kategori laki-laki sebanyak 20 responden (22,5%) dan kategori perempuan sebanyak 17 responden (19,1%). Pada tingkat pengetahuan cukup, didapatkan hasil paling tinggi pada kategori laki-laki yaitu sebanyak 22 responden (24,7%) dan pada kategori perempuan sebanyak 13 responden (14,6%). Untuk tingkat pengetahuan kurang, didapatkan hasil nilai tertinggi yaitu pada kategori perempuan sebanyak 10 responden (11,2%) dan pada kategori laki-laki sebanyak 7 responden (7,9%). Data tersebut menunjukkan hasil yang sejalan dengan faktor risiko diabetes mellitus berdasarkan jenis kelamin yaitu perempuan lebih banyak menderita diabetes mellitus yaitu sebesar 1,7% dibandingkan laki-laki yang hanya 1,4% (Badan Penelitian dan Pengembangan Kesehatan 2013).

Selanjutnya untuk distribusi tingkat pengetahuan responden berdasarkan tingkat pendidikan pada tabel 4.9 menunjukkan bahwa pada tingkat pengetahuan baik, nilai responden tertinggi yaitu pada tingkat pendidikan S2 sebanyak 21 responden (23,6%), kemudian tingkat pendidikan S3 sebanyak 9 responden (10,1%), dan tingkat pendidikan S1 sebanyak 7 responden (7,9%). Pada tingkat pengetahuan cukup, nilai responden tertinggi yaitu pada tingkat pendidikan S1 sebanyak 14 responden (15,7%), tingkat pendidikan S2 sebanyak 12 responden (13,5%), dan tingkat pendidikan S3 sebanyak 9 responden (10,1%). Untuk tingkat pengetahuan kurang, nilai tertinggi yaitu pada tingkat pendidikan S1 sebanyak 11 responden (12,4%), tingkat pendidikan S2

dan S3 masing-masing 3 responden (3,4%). Data tersebut menunjukkan bahwa semakin tinggi latar belakang pendidikan yang dimiliki, maka semakin baik tingkat pengetahuan yang dimilikinya. Tingkat pendidikan turut pula menentukan mudah tidaknya responden menyerap dan memahami pengetahuan yang mereka peroleh, pada umumnya semakin tinggi pendidikan seseorang semakin baik pula pengetahuannya, demikian pula dengan diabetes melitus, diharapkan semakin tinggi pendidikan responden semakin tinggi pula pengetahuan responden tentang faktor risiko kejadian diabetes mellitus (Made, 2016).

Berikutnya untuk distribusi tingkat pengetahuan responden berdasarkan jenis ketenagaan pada tabel 4.10 menunjukkan hasil bahwa pada tingkat pengetahuan baik, hasil tertinggi yaitu pada jenis tenaga pendidik sebanyak 26 responden (29,2%) sedangkan pada tenaga kependidikan sebanyak 11 responden (12,4%). Pada tingkat pengetahuan cukup, menunjukkan jumlah yang sebanding yaitu pada tenaga pendidik sebanyak 17 responden (19,1%) dan pada tenaga kependidikan sebanyak 18 responden (20,2%). Sedangkan pada tingkat pengetahuan kurang, paling banyak dimiliki oleh tenaga kependidikan yaitu sebanyak 12 responden (13,5%) dan pada tenaga pendidik sebanyak 5 responden (5,6%). Hal ini dipengaruhi oleh tingkat pendidikan pada tenaga pendidik yang memiliki tingkat pendidikan S2 dan S3, tidak ditemukan tenaga pendidik yang memiliki pendidikan S1. Pendidikan tinggi dan pekerjaan responden memengaruhi daya serap responden dalam menerima suatu pengetahuan khususnya mengenai faktor risiko diabetes mellitus.

Dalam Al-Qur'an sendiri, kita telah diperintahkan untuk mempelajari ilmu pengetahuan baik itu ilmu agama maupun ilmu terapan lainnya. Dalam hal ini, pengetahuan tentang penyakit sangat dibutuhkan untuk mencegah dan menghindari

diri dari ancaman penyakit tersebut. Pentingnya Pengetahuan juga terdapat dalam al-Qur'an Surah As-Zumar/39: 9.

...قُلْ هَلْ يَسْتَوِي الَّذِينَ يَعْمُونَ وَالَّذِينَ لَا يَعْلَمُونَ إِنَّمَا يَتَذَكَّرُ أُولُو الْأَلْبَابِ

Terjemahnya:

"...adakah sama orang-orang yang mengetahui dengan orang-orang yang tidak mengetahui?" Sesungguhnya orang yang berakallah yang dapat menerima pelajaran" (Departemen Agama RI, 2010).

Ayat tersebut menjelaskan bahwa siapa yang memiliki pengetahuan, apapun pengetahuan itu, pasti tidak sama dengan yang memiliki pengetahuan. Ilmu pengetahuan yang dimaksud adalah pengetahuan yang bermanfaat yang menjadikan seseorang mengetahui hakikat sesuatu lalu menyesuaikan diri dan amalannya dengan pengetahuannya itu (Shihab, 2002). Perbedaan tersebut sama dengan perbedaan antara orang yang alim dan orang yang jahil. Seseorang yang dapat menerima pelajaran artinya orang yang dapat menerima nasihat, hanyalah orang-orang yang berakal yakni orang-orang yang mempunyai pikiran (Abu Bakar, 1990). Pentingnya memiliki pengetahuan disini khususnya tentang faktor risiko penyakit berguna bagi seseorang agar dapat menghindari penyakit dan menjaga dirinya untuk tetap sehat dan tidak terkena penyakit.

2. Status Diabetes Mellitus

Diabetes melitus merupakan suatu kelompok penyakit metabolik dengan karakteristik hiperglikemia yang terjadi karena kelainan sekresi insulin, kerja insulin atau kedua-duanya (Perkeni, 2011). Pada penelitian ini dilakukan pengukuran status DM dengan mengukur kadar glukosa darah sewaktu responden. Pada hasil penelitian distribusi responden berdasarkan status DM pada tabel 4.6 ditemukan bahwa status diabetes yang paling banyak dimiliki adalah status prediabetes yaitu sebanyak

58 responden (65,7%). Kelompok status prediabetes yaitu keadaan kadar glukosa darah sewaktu berada di antara angka 90 – 199 mg/dL. Selanjutnya status normal yaitu kadar glukosa darah sewaktu < 90 mg/dL sebanyak 22 responden (24,7%). Untuk status menderita DM yaitu kadar glukosa darah sewaktu > 200 mg/dL sebanyak 7 responden (7,9%) serta sebanyak 2 responden (2,2%) menderita DM dengan komplikasi penyakit lain. Komplikasi penyakit tersebut yaitu penyakit jantung dan kolesterol.

Berdasarkan hasil di atas, mayoritas responden memiliki status prediabetes atau kadar glukosa darah sewaktu responden sudah berada di atas batas normal. Sebagai hamba yang beriman, kita diperintahkan untuk menjaga kesehatan diri kita. Karena seseorang yang sehat akan lebih dicintai oleh Allah *subhanahu wata'ala*. Sebagaimana sabda Rasulullah *shallallahu 'alaihi wasallam* yang diriwayatkan kepada Abu Hurairah *radhiyallahu 'anhu*:

المؤمن القوي خير وأحب إلى الله من المؤمن الضعيف وفي كل خير احرص على ما ينفعك واستعن بالله ولا تعجز

UNIVERSITAS ISLAM NEGERI

Artinya:

“Mukmin yang kuat lebih baik dan lebih Allah cintai daripada mukmin yang lemah. Bersemangatlah terhadap perkara-perkara yang bermanfaat bagimu, dan mohonlah pertolongan kepada Allah, dan janganlah engkau bersikap lemah” (HR. Muslim).

Hadis ini mengandung beberapa perkara besar dan kata-kata yang memiliki arti luas. Hadis ini memerintahkan kita untuk untuk bersungguh-sungguh mendapatkan apa yang bermanfaat bagi kita dan kita diperintahkan untuk meminta pertolongan kepada Allah dalam segala urusan serta untuk tidak bersikap atau merasa lemah. Di dalam hadis ini menetapkan adanya sifat mahabbah bagi Allah *azza wa jalla*, sifat ini terkait dengan orang-orang yang dicintai dan mencintainya. Mahabbah Allah

tergantung keinginan dan kehendak-Nya. Kecintaan Allah kepada makhluk-Nya berbeda-beda, seperti kecintaan-Nya kepada mukmin yang kuat lebih besar dari kecintaan-Nya kepada mukmin yang lemah. Seseorang yang beriman tentu akan senantiasa menjaga kesehatan dirinya agar bisa dapat beribadah dan mendekatkan diri lagi kepada-Nya.

Hasil penelitian ini berbeda dengan penelitian yang dilakukan oleh Agung Setiyawan (2016) yang mengukur kadar glukosa darah sewaktu pada petugas *aviation security* Bandara Juwata Tarakan yang menunjukkan hasil dari 46 responden yaitu sebesar 58,7% gula darah sewaktu masih dalam batas normal, sedangkan gula darah sewaktu responden yang tinggi sebesar 39,1% dan sebesar 2,2% responden dengan gula darah sewaktu rendah.

Menjaga kadar glukosa darah dalam tubuh dapat dilakukan dengan berbagai cara seperti melakukan berbagai aktivitas fisik atau berolah raga. Namun, selain itu kadar glukosa darah manusia juga dapat dipengaruhi oleh beberapa faktor, antara lain: hormon-hormon yang mengatur kadar glukosa darah, umur, stress, dan pola makan (Ugahari at. al., 2016).

Menurut hasil distribusi status DM berdasarkan usia pada tabel 4.11 didapatkan bahwa pada status normal nilai yang paling tinggi yaitu pada kelompok usia 46-55 tahun sebanyak 8 responden (9%), dan yang paling rendah pada kelompok usia 56-65 tahun yaitu hanya 1 responden (1,1%). Status prediabetes nilai tertinggi yaitu pada kelompok usia 46-55 tahun sebanyak 20 responden (22,5%), dan paling rendah pada kelompok usia 55-65 tahun sebanyak 3 responden (3,4%). Status menderita DM nilai tertinggi yaitu pada kelompok usia 46-55 tahun sebanyak 3 responden (3,4%) dan terendah pada kelompok usia 26-35 dan kelompok usia 56-65 tahun masing-masing

sebanyak 1 responden (1,1%). Serta status menderit DM disertai dengan komplikasi nilai tertinggi yaitu pada kelompok usia 46-55 dan kelompok usia 56-65 tahun masing-masing sebanyak 1 responden (1,1%), sedangkan pada kelompok usia 26-35 tahun serta 36-45 tahun tidak ditemukan responden yang menderit DM dengan komplikasi.

Hasil tersebut menunjukkan bahwa usia sangat berpengaruh terhadap status DM seseorang. Hal ini sejalan dengan penelitian yang dilakukan oleh Ugahari et. al. (2016) dengan judul penelitian gambaran kadar glukosa darah puasa pada pekerja kantor ditemukan bahwa responden yang mengalami hiperglikemia cenderung lebih banyak berada di umur 41-60 tahun dibandingkan dengan responden yang berumur di bawah 40 tahun. Penelitian ini juga sejalan dengan penelitian oleh Oktarida et. al. (2014) dengan judul penelitian hubungan kondisi stres dengan kejadian dm pada anggota polri di polresta bandar lampung yang menunjukkan besarnya angka kejadian DM dikarenakan responden berusia ≥ 45 tahun yang merupakan salah satu faktor risiko terjadinya DM sehingga prevalensi DM akan meningkat seiring dengan makin meningkatnya umur hingga kelompok usia lanjut. Seseorang yang berusia ≥ 45 tahun memiliki peningkatan risiko terhadap terjadinya DM dan intoleransi glukosa karena faktor degeneratif yaitu menurunnya fungsi tubuh untuk metabolisme glukosa (Oktarida et al., 2014).

Pada distribusi status DM responden berdasarkan jenis kelamin pada tabel 4.12 menunjukkan bahwa pada status normal terdapat nilai yang hampir sebanding antara responden laki-laki sebanyak 12 responden (13,5%) dan pada responden perempuan sebanyak 10 responden (11,2%). Untuk status prediabetes nilai tertinggi yaitu pada responden laki-laki sebanyak 31 responden (34,8%) dan pada responden

perempuan sebanyak 27 responden (30,3%). Pada status menderita DM nilai tertinggi yaitu pada responden laki-laki sebanyak 5 responden (5,6%) dan pada perempuan sebanyak 2 responden (2,2%). Sedangkan pada status menderita DM disertai dengan komplikasi penyakit lainnya menunjukkan hasil yang sebanding antara responden laki-laki dan perempuan yaitu masing-masing sebanyak 1 responden (1,1%). Hasil ini tidak sejalan dengan Riskesdas tahun 2013 di mana penderita diabetes melitus paling banyak ditemukan pada perempuan dengan proporsi 1,7% dibandingkan laki-laki yang hanya 1,4%.

Selanjutnya distribusi status DM berdasarkan tingkat pendidikan responden pada tabel 4.13 menunjukkan untuk status normal, nilai tertinggi yaitu pada responden dengan tingkat pendidikan S2 sebanyak 9 responden (10,1%), tingkat pendidikan S3 sebanyak 7 responden (7,9%), dan tingkat pendidikan S1 sebanyak 6 responden (6,7%). Pada status prediabetes nilai tertinggi yaitu pada tingkat pendidikan S2 sebanyak 24 responden (27%), kemudian pada tingkat pendidikan S1 sebanyak 23 responden (25,8%) dan pada tingkat pendidikan S3 sebanyak 11 responden (12,4%). Pada status menderita DM nilai tertinggi yaitu pada tingkat pendidikan S3 sebanyak 3 responden (3,4%), dan pada tingkat pendidikan S1 dan S2 masing-masing sebanyak 2 responden (2,2%). Pada status menderita DM dengan komplikasi nilai tertinggi yaitu pada tingkat pendidikan S1 dan S2 masing-masing sebanyak 1 responden (2,2%), sedangkan pada tingkat pendidikan S3 tidak ditemukan responden yang menderita DM dengan komplikasi.

Berikutnya distribusi status DM responden berdasarkan jenis ketenagaan pada tabel 4.14 menunjukkan bahwa pada status normal nilai tertinggi yaitu pada responden sebagai tenaga pendidik sebanyak 15 responden (16,9%) sedangkan pada tenaga

kependidikan sebanyak 7 responden (7,9%). Untuk status prediabetes, menunjukkan hasil yang sebanding antara tenaga pendidik dan tenaga kependidikan yaitu masing-masing sebanyak 29 responden (32,6%). Kemudian untuk status mengalami DM, nilai tertinggi yaitu pada jenis tenaga pendidik sebanyak 4 responden (4,5%) dan pada tenaga kependidikan sebanyak 3 responden (3,4%). Sedangkan untuk status menderita DM disertai dengan komplikasi tertinggi pada tenaga kependidikan sebanyak 2 responden (2,2%) dan pada tenaga pendidikan tidak ditemukan responden yang menderita DM dengan komplikasi.

Tingkat pendidikan dan pekerjaan dapat berkaitan dengan kondisi stress seseorang. Seseorang dengan latar belakang dan pendidikan yang tinggi cenderung memiliki tingkat psikologis tinggi. Tekanan kehidupan dan gaya hidup tidak sehat sangat berpengaruh, teknologi yang semakin pesat dan berbagai penyakit yang sedang di derita menyebabkan penurunan kondisi seseorang sehingga memicu terjadinya stress (Oktarida et al. 2014).

3. Hubungan Tingkat Pengetahuan Faktor Risiko DM dengan Status DM pada Pegawai Negeri Sipil UIN Alauddin Makassar

Berdasarkan hasil penelitian mengenai tingkat pengetahuan faktor risiko DM dengan status DM pada Pegawai Negeri Sipil UIN Alauddin Makassar dengan jumlah sampel sebanyak 89 responden menunjukkan hasil $p\ value = 0,121 (> 0,05)$ yang berarti hipotesis awal diterima maka dapat ditarik kesimpulan bahwa tidak terdapat hubungan antara tingkat pengetahuan faktor risiko DM dengan status DM pada Pegawai Negeri Sipil UIN Alauddin Makassar tahun 2017.

Penelitian ini sejalan dengan penelitian yang dilakukan oleh Qurratuani (2009) tentang faktor-faktor yang berhubungan dengan terkontrolnya kadar gula darah

pada pasien diabetes mellitus di RSUP Fatmawati Jakarta yang menunjukkan hasil *p value* 0,622 ($> 0,05$) sehingga dapat disimpulkan bahwa tidak terdapat hubungan antara pengetahuan dengan kadar gula darah pada pasien diabetes mellitus.

Namun, berbeda dengan penelitian yang dilakukan oleh Misdarina & Yesi (2010) dengan judul penelitian pengetahuan diabetes mellitus dengan kadar gula darah pada pasien DM tipe 2 yang menunjukkan hasil uji statistik *p value* = 0,000 $< 0,05$ maka menunjukkan adanya hubungan yang signifikan antara pengetahuan DM dengan kadar gula darah pada responden, yang berarti semakin rendah pengetahuan maka semakin tinggi kadar gula darah. Rendahnya pengetahuan yang dimiliki responden mengenai penyakit DM sehingga tidak mampunya responden mengontrol kadar gula darah dan mengakibatkan kadar gula darah menjadi tinggi (Misdarina&Yesi, 2010).

Meskipun pengetahuan menjadi salah satu faktor yang diduga dapat memengaruhi perilaku seseorang dalam bertindak atau melakukan suatu hal, pada penelitian ini status DM tidak harus dipengaruhi oleh tingkat pengetahuan seseorang mengenai faktor risiko DM itu sendiri. Walaupun responden lebih banyak memiliki kategori pengetahuan yang baik, namun responden belum melakukan perilaku kesehatan dalam pengaturan kadar gula darah guna menghindari faktor risiko DM. Hal ini sejalan dengan teori model keyakinan kesehatan oleh Glanz (2002) yaitu perilaku kesehatan akan tumbuh dari keinginan individu untuk menghindari suatu penyakit dan kepercayaan bahwa tindakan kesehatan yang tersedia akan mencegah suatu penyakit (Qurratuaeni, 2009).

Tidak adanya hubungan antara tingkat pengetahuan faktor risiko DM dengan status DM pada pegawai negeri sipil UIN Alauddin Makassar dalam penelitian ini disebabkan karena pada penderita DM, banyak yang baru mencari tahu dan

mempelajari penyakit DM serta faktor risikonya setelah mereka didiagnosa menderita penyakit tersebut. Selain itu, banyaknya penderita DM yang telah memiliki tingkat pengetahuan yang baik karena dipicu oleh beberapa faktor yang memengaruhi pengetahuan itu sendiri, seperti usia yang matang dan latar belakang pendidikan yang tinggi sehingga meningkatkan kemampuan analisa responden terhadap pengetahuan tentang faktor risiko DM, serta faktor pengalaman yang dalam hal ini beberapa responden telah menderita DM selama beberapa tahun dan telah melakukan beberapa upaya pengendalian kadar glukosa darah seperti pengendalian konsumsi gula. Sebagaimana dalam teori pengetahuan yaitu terdapat berbagai faktor yang membentuk pengetahuan seseorang, antara lain faktor usia, pendidikan, lingkungan, pekerjaan, sosial budaya ekonomi, sumber informasi, dan pengalaman (Notoadmodjo, 2003).

Tingkat pengetahuan tentang faktor risiko sebaiknya ditingkatkan agar kita dapat menyadari pentingnya menjaga kesehatan sehingga kadar glukosa dalam darah kita dapat dikendalikan dan tetap berada di batas normal. Salah satu *Sunnatullah* yang berjalan di bumi ini adalah Allah *subhana wa ta'ala* tidak akan merubah kondisi seseorang, kelompok ataupun masyarakat sebelum ada perubahan dari diri mereka. Tidak akan ada yang berubah selama tidak ada niatan dari dalam. Dalam Al-Qur'an Surah ar-Ra'd/13: 11.

...إِنَّ اللَّهَ لَا يُعَيِّرُ مَا بِقَوْمٍ حَتَّىٰ يُعَيِّرُوهُمَا بِأَنفُسِهِمْ ۗ وَإِذَا أَرَادَ اللَّهُ بِقَوْمٍ سُوءًا فَلَا مَرَدٍّ لَهُ ۗ وَمَا لَهُمْ مِنْ دُونِهِ مِنْ وَالٍ

Terjemahnya:

“...Sesungguhnya Allah tidak merubah keadaan sesuatu kaum sehingga mereka merubah keadaan yang ada pada diri mereka sendiri. Dan apabila Allah menghendaki keburukan terhadap sesuatu kaum, maka tak ada yang dapat menolaknya; dan sekali-kali tak ada pelindung bagi mereka selain Dia” (Departemen Agama RI, 2010).

Sesungguhnya Allah-lah yang memelihara manusia dan pada diri setiap manusia memiliki sejumlah malaikat yang bertugas atas perintah Allah untuk menjaga dan memeliharanya. Mereka ada yang menjaga dari arah depan dan ada juga yang menjaga dari arah belakang. Demikian pula, Allah tidak akan mengubah nasib suatu bangsa dari susah menjadi bahagia, atau dari kuat menjadi lemah, sebelum mereka sendiri mengubah apa yang ada pada diri mereka sesuai dengan keadaan yang akan mereka jalani (Shihab, 2002). Apabila Allah menghendaki keburukan terhadap suatu kaum yakni menimpakan azab maka tidak ada yang dapat menolaknya dari siksaan-siksaan tersebut dan pula dari hal-hal lainnya yang telah dipastikan-Nya dan sekali-kali tak ada bagi mereka yaitu bagi orang-orang yang telah dikehendaki keburukan oleh Allah sendiri yang dapat mencegah datangnya azab terhadap mereka (Abu Bakar, 1990). Tidak ada seseorang pun yang mengendalikan urusan kalian hingga dapat menolak bencana itu (Shihab, 2002).

Allah tidak akan mengubah keadaan mereka, selama mereka tidak mengubah sebab-sebab kemunduran mereka. Demikian pula apabila hamba mengubah keadaan diri mereka dari maksiat kepada taat, maka Allah akan mengubah keadaannya dari sengsara kepada kebahagiaan. Oleh karena itu, hendaknya orang yang tetap berada di atas perbuatan yang dimurkai Allah berhati-hati jika nanti Allah timpakan siksaan yang tidak dapat ditolak. Hendaknya niatkan diri untuk berubah menjadi lebih baik, karena disitulah Allah akan memberikan bermacam bimbingan dan kemudahan. Khususnya dalam memperbaiki diri dan pengetahuan tentang kesehatan dan menghindari penyakit agar Allah juga senantiasa menghindarkan diri kita dari berbagai keburukan dan penyakit.

BAB V

PENUTUP

A. Kesimpulan

Berdasarkan hasil dan pembahasan penelitian ini, maka dapat disimpulkan bahwa:

1. Tingkat pengetahuan faktor risiko DM pada pegawai negeri sipil UIN Alauddin Makassar yaitu tingkat pengetahuan baik sebesar 41,6%, tingkat pengetahuan cukup sebesar 39,3%, dan tingkat pengetahuan kurang sebesar 19,1%.
2. Status DM pada pegawai negeri sipil UIN Alauddin Makassar yang paling tinggi yaitu status pre diabetes sebesar 65,2%, status normal sebesar 24,7%, status menderita DM sebesar 7,9%, dan status DM dengan komplikasi sebesar 2,2%.
3. Tidak terdapat hubungan antara tingkat pengetahuan faktor risiko DM dengan status DM pada pegawai negeri sipil UIN Alauddin Makassar tahun 2017.

B. Saran

1. Bagi UIN Alauddin Makassar

UIN Alauddin Makassar sebaiknya membuat program penyuluhan atau sosialisasi untuk meningkatkan pengetahuan pegawai negeri sipil mengenai pentingnya kesehatan dan mencegah berbagai macam penyakit sehingga produktifitas kerja pegawai negeri sipil dapat dijaga dan ditingkatkan.

2. Bagi Peneliti Selanjutnya

Bagi peneliti selanjutnya diharapkan agar melakukan pemeriksaan lebih lanjut terhadap kadar glukosa darah puasa serta melakukan pengembangan variabel penelitian yang memengaruhi status DM responden.

3. Bagi Pelayanan Kesehatan


Pelayanan kesehatan primer dapat memberikan upaya pencegahan terhadap penyakit DM berupa upaya promotif, preventif dan protektif. Upaya promotif berupa penyuluhan mengenai perlunya pengaturan gaya hidup sehat sedini mungkin agar terhindar dari faktor risiko penyakit diabetes mellitus. Upaya preventif dengan melakukan kegiatan jasmani yang dapat menjaga kadar glukosa darah. Serta upaya protektif dengan melakukan upaya deteksi dini agar kelompok yang memiliki risiko tinggi dapat terjaring.

DAFTAR PUSTAKA

- Abu Bakar, B., 1990. *Terjemah Tafsir Jalalain*, Bandung: Sinar Baru.
- Amalia, W.C., Sutikno, E. & Nugraheni, R., 2016. Hubungan Antara Tingkat Pengetahuan Tentang Diabetes Mellitus dan Gaya Hidup dengan Tipe Diabetes Mellitus Di Puskesmas Wonodadi Kabupaten Blitar. *Preventia*, 1(Dm), pp.14–19.
- Arikunto, S., 2002. *Prosedur Penelitian Suatu Pendekatan Praktek*, Jakarta: Rineka Cipta.
- Badan Penelitian dan Pengembangan Kesehatan, 2013. Riset Kesehatan Dasar (RISKESDAS) 2013. *Laporan Nasional 2013*, pp.1–384.
- Baliwati, Y.F., 2004. *Pengantar Pangan dan Gizi*, Jakarta: Penebar Swadaya.
- Bujawati, E., 2011. *Penyakit Tidak Menular: Faktor Risiko dan Pencegahannya*, Makassar: Alauddin University Press.
- Departemen Agama RI, 2010. *Al-Qur'an dan Terjemahan*, Semarang: CV. Toha Putra.
- Fatimah, R.N., 2015. Diabetes Melitus Tipe 2. *Fakultas Kedokteran Universitas Lampung*, 4, pp.93–101.
- Hairi, L.M., Apriatmoko, R. & Sari, L.N., 2012. Hubungan Antara Tingkat Pengetahuan Tentang Diabetes Melitus dengan Gaya Hidup Penderita Diabetes Melitus Tipe II Di Desa Nyatnyono, Kecamatan Ungaran Barat, Kabupaten Semarang. , 39.
- Handajani, A., Roosihermiatie, B. & Maryani, H., 2010. Faktor-faktor yang Berhubungan dengan Pola Kematian Pada Penyakit Degeneratif di Indonesia. *Buletin Penelitian Sistem Kesehatan*, 13, pp.42–53.
- IDF, 2015. *International Diabetes Federation Diabetes Atlas 7th edition*.
- Kemendes, 2014. *Situasi dan Analisis Diabetes*, Jakarta: Pusat Data dan Informasi Kementerian Kesehatan RI.
- Marewa, L.W., 2013. *Kencing Manis (Diabetes Mellitus) Di Sulawesi Selatan*, Jakarta: Yayasan Pustaka Obor Indonesia.
- Masriadi, 2012. *Epidemiologi*, Yogyakarta: Penerbit Ombak.

- Misdarina & Ariani, Y., 2007. Pengetahuan Diabetes Melitus dengan Kadar Gula Darah pada Pasien DM Tipe 2. , pp.1–5.
- Nasekhah, A.D. et al., 2016. Hubungan Kelelahan Dengan Kualitas Hidup Penderita Diabetes Melitus Tipe 2 Di Persadia.
- Notoadmodjo, 2003. *Ilmu Kesehatan Masyarakat*, Jakarta: Rineka Cipta.
- Notoadmodjo, 2007. *Metodologi Penelitian Kesehatan*, Jakarta: Rineka Cipta.
- Notoadmodjo, 2010. *Promosi Kesehatan Teori dan Aplikasi*, Jakarta: Rineka Cipta.
- Oktarida, A., Agustanti, D. & Halim, A., 2014. Hubungan Kondisi Stres dengan Kejadian DM Pada Anggota POLRI di Polresta Bandar Lampung. , X(2).
- Paulus, 2012. Gambaran Tingkat Pengetahuan Faktor Risiko Diabetes Melitus Pada Mahasiswa Fakultas Ekonomi Universitas Indonesia.
- Perkeni, 2011. *Konsensus Pengelolaan dan Pencegahan Diabetes Melitus Tipe 2 di Indonesia 2011*, PB Perkeni.
- Pranata, D., 2016. Hubungan Kadar Gula Darah dengan Tekanan Darah Pada Lansia Di Kelurahan Tandang.
- Priandi, I.M., 2016. Gambaran Pengetahuan Masyarakat Tentang Faktor Risiko Kejadian Diabetes Melitus Tipe II Di Wilayah Kerja Puskesmas II Denpasar Barat Tahun 2016. , (2005).
- Qurratuaeni, 2009. Faktor-faktor yang Berhubungan Dengan Terkendalinya Kadar Gula Darah pada Pasien Diabetes Melitus Di Rumah Sakit Umum Pusat (RSUP) Fatmawati Jakarta Tahun 2009.
- Ramainah, S., 2003. *Diabetes: Mengetahui Gejala Diabetes dan Mendeteksinya Sejak Dini* K. Lamtiur, ed., Jakarta: PT Bhuana Ilmu Populer.
- Riwidikdo, H., 2008. *Statistika Kesehatan: Belajar Mudah Teknik Analisis Data Dalam Penelitian Kesehatan (Plus Aplikasi Software SPSS)*, Yogyakarta: Mitra Cendekia Press Yogyakarta.
- Sediaoetama, 2010. *Ilmu Gizi*, Jakarta: Dian Rakyat.
- Setiyawan, A., 2016. Gambaran Kadar Glukosa Darah Sewaktu Pada Petugas Aviation Security Bandara Juwata Tarakan dengan Indeks Massa Tubuh 17-27 kg/m². *Jurnal Kesehatan Masyarakat*, 4(April), pp.60–64.

- Shihab, M.Q., 2002. *Tafsir Al Mishbah: pesan, kesan dan keserasian Al-Qur'an*, Jakarta: Lentera Hati.
- Sugiyono, 2003. *Metode Penelitian Bisnis*, Bandung: Pusat Bahasa Depdiknas.
- Sumangkut, S., Supit, W. & Onibala, F., 2013. Hubungan Pola Makan Dengan Kejadian Penyakit Diabetes Melitus Tipe-2 Di Poli Interna Blu.Rsup. Prof. Dr. R. D. Kandou Manado. , 1.
- Ugahari, L.E., Mewo, Y.M. & Kaligis, S.H.M., 2016. Gambaran Kadar Glukosa Darah Puasa pada Pekerja Kantor. , 4.
- Utomo, A.Y.S., 2011. Hubungan Antara 4 Pilar Pengelolaan Diabetes Melitus dengan Keberhasilan Pengelolaan Diabetes Melitus Tipe 2. *Biochemistry*.
- WHO, 2014. Global status report on noncommunicable diseases 2014. *World Health*, p.176.



L

A

M

P

I

R

A

N



LAMPIRAN 1

KUESIONER PENELITIAN HUBUNGAN TINGKAT PENGETAHUAN FAKTOR RISIKO DM DENGAN STATUS DM PADA PEGAWAI NEGERI SIPIL UIN ALAUDDIN MAKASSAR TAHUN 2017

I. IDENTITAS RESPONDEN

1. Nama :
2. Umur : Tahun
3. Jenis Kelamin : Perempuan Laki-laki
4. Pendidikan : S1 S2 S3
5. Bidang Pekerjaan : Dosen Pegawai
6. Diagnosis DM
Riwayat Diagnosis: Ya Tidak
Kadar GDS : mg/dL

II. PERTANYAAN PENGETAHUAN FAKTOR RISIKO DM

Berilah tanda (√) pada pilihan jawaban yang paling sesuai dengan pengetahuan yang Anda miliki!

No	Pernyataan	Benar	Salah
1.	Diabetes mellitus merupakan penyakit yang hanya terjadi pada orang tua.		
2.	Anak yang berasal dari orang tua yang menderita diabetes mellitus tidak berisiko terkena diabetes mellitus.		
3.	Sering begadang dapat berisiko terkena diabetes.		
4.	Stres psikologis tinggi memiliki risiko dua kali lipat menderita diabetes tipe-2 dibandingkan mereka yang tingkat stress psikologisnya rendah.		
5.	Jarang menggerakkan badan secara aktif dapat menyebabkan risiko diabetes.		
6.	Seseorang yang berbadan kurus tidak akan berisiko terkena diabetes mellitus.		
7.	Rajin berolahraga dapat meminimalkan risiko diabetes.		

8.	Seseorang yang sering bergaul dengan penderita diabetes akan berisiko tertular diabetes.		
9.	Perokok aktif tidak mempunyai risiko diabetes mellitus karena merokok tidak ada hubungannya dengan diabetes mellitus.		
10.	Sering mengonsumsi makanan yang manis secara berlebih dapat berisiko terkena penyakit diabetes.		
11.	Sering melakukan aktivitas seperti duduk dapat mengurangi risiko diabetes.		
12.	Seseorang yang mengalami obesitas sentral dibagian perut (buncit) memiliki risiko tinggi terjadinya diabetes.		
13.	Semakin banyak berjalan dapat menurunkan risiko diabetes yang dihadapi.		
14.	Seseorang yang mengonsumsi minuman beralkohol mempunyai risiko yang tinggi terjadinya diabetes mellitus.		
15.	Anak kembar, jika yang satu menderita diabetes, maka anak yang satu lagi akan mempunyai risiko tinggi terkena diabetes.		
16.	Sering mengonsumsi minuman soft drink dapat meningkatkan risiko diabetes.		
17.	Seseorang dengan kadar lemak darah tinggi mempunyai risiko terkena penyakit diabetes.		
18.	Sarapan dengan makanan manis dapat meningkatkan risiko terkena penyakit diabetes.		
19.	Seseorang yang orang tuanya tidak memiliki penyakit diabetes juga dapat terkena penyakit ini.		
20.	Perempuan lebih mudah terkena diabetes dibandingkan laki-laki.		
21.	Obesitas adalah salah satu faktor penyebab terjadinya diabetes mellitus.		

22.	Orang yang sering terpapar asap rokok memiliki risiko penyakit diabetes lebih tinggi dibandingkan dengan yang tidak terpapar asap rokok.		
23.	Seseorang yang tidur kurang dari enam jam semalam meningkatkan risiko terkena diabetes.		
24.	Memilih naik tangga dibandingkan lift merupakan salah satu cara untuk terhindar dari penyakit diabetes.		
25.	Seseorang yang berumur di atas 40 tahun lebih berisiko terkena penyakit diabetes mellitus.		
26.	Penyakit diabetes hanya dialami oleh seseorang yang orang tuanya menderita penyakit ini.		
27.	Orang yang memiliki riwayat hipertensi berisiko tinggi terkena penyakit diabetes mellitus.		
28.	Mengonsumsi makanan berlemak secara berlebih akan meningkatkan risiko penyakit diabetes.		
29.	Besarnya beban kerja dapat mempengaruhi tingkat stress sehingga dapat meningkatkan risiko diabetes.		
30.	Peningkatan tekanan darah tidak mempengaruhi risiko penyakit diabetes.		

LAMPIRAN 2
SURAT IZIN MENELITI



UNIVERSITAS ISLAM NEGERI ALAUDDIN MAKASSAR
FAKULTAS KEDOKTERAN DAN ILMU KESEHATAN

Kampus I: Jl. Sultan Alauddin No. 63 Telp. 864924 (fax 864923) Makassar
Kampus II: Jl. H.M. Yasin Limpo No. 36 Samata-Gowa Telp. (0411)841879 Fax.0411-8221400 Samata-Gowa

Nomor : B-1146 /FKIK/PP.00.9/05/ 2017
Lamp : -
Hal : Permohonan Izin Penelitian

Gowa, 31 Mei 2017

Kepada Yth.
Gubernur Prop. Sulawesi Selatan
Cq. Kepala UPT P2T, BKPM D Prov. Sul-Sel

di-
Makassar

Assalamu 'alaikum wr wb

Sehubungan dengan penyelesaian Skripsi mahasiswa Program Studi Kesehatan Masyarakat Fakultas Kedokteran dan Ilmu Kesehatan UIN Alauddin Makassar, maka kami mohon kesediaan Bapak/Ibu memberikan rekomendasi kepada mahasiswa yang tersebut di bawah ini:


Nama : Diah Rismayani
NIM : 70200113090
Program Studi : Kesehatan Masyarakat
Judul Penelitian : Hubungan Tingkat Pengetahuan Faktor Risiko DM Dengan Status DM Pada Pegawai Negeri Sipil UIN Alauddin Makassar Tahun 2017.
Tempat Penelitian : UIN Alauddin Makassar
Dosen Pembimbing : 1. Azriful, SKM., M.Kes.
2. Hasbi Ibrahim, SKM., M.Kes.

untuk melakukan penelitian.

Demikian harapan kami, atas perhatian dan kerjasamanya disampaikan terima kasih.

Wassalam

a.n. Dekan,
Wakil Dekan Bid. Akademik


Dr. Nur Hidayah, S.Kep., Ns., M.Kep.
NIP. 19810405 2000604 2 003

Tembusan :
1. Dekan FKIK UIN Alauddin Makassar (sebagai laporan).
2. Masing-masing Pembimbing



PEMERINTAH PROVINSI SULAWESI SELATAN
DINAS PENANAMAN MODAL DAN PELAYANAN TERPADU SATU PINTU
BIDANG PENYELENGGARAAN PELAYANAN PERIZINAN

Nomor : 8110/S.01P/P2T/06/2017
Lampiran :
Perihal : **Izin Penelitian**

Kepada Yth.
Rektor Univ. Islam Negeri Alauddin Makassar

di-
Tempat

Berdasarkan surat Dekan Fak. Kedokteran dan Ilmu Kesehatan UIN Alauddin Makassar Nomor : B.1146/FKIK/PP.00.9/05/2017 tanggal 31 Mei 2016 perihal tersebut diatas, mahasiswa/peneliti dibawah ini:

Nama : **DAH RISMAYANI**
Nomor Pokok : 70200113090
Program Studi : Kesehatan Masyarakat
Pekerjaan/Lembaga : Mahasiswa(S1)
Alamat : Jl. Muh. Yasin Limpo No. 36 Samata, Sungguminasa-Gowa

Bermaksud untuk melakukan penelitian di daerah/kantor saudara dalam rangka penyusunan Skripsi, dengan judul :

" HUBUNGAN TINGKAT PENGETAHUAN FAKTOR RISIKO DM DENGAN STATUS DM PADA PEGAWAI NEGERI SIPIL UIN ALAUDDIN MAKASSAR TAHUN 2017 "

Yang akan dilaksanakan dari : Tgl. **10 Juni s/d 10 Agustus 2017**

Sehubungan dengan hal tersebut diatas, pada prinsipnya kami **menyetujui** kegiatan dimaksud dengan ketentuan yang tertera di belakang surat izin penelitian.

Demikian Surat Keterangan ini diberikan agar dipergunakan sebagaimana mestinya.

UNIVERSITAS ISLAM
ALAUDDIN
M
MAKASSAR
Diterbitkan di Makassar
Pada tanggal : 07 Juni 2017

A.n. GUBERNUR SULAWESI SELATAN
KEPALA DINAS PENANAMAN MODAL DAN PELAYANAN TERPADU SATU
PINTU PROVINSI SULAWESI SELATAN
Selaku Administrator Pelayanan Perizinan Terpadu



A. M. YAMIN, SE., MS.
Pangkat : Pembina Utama Madya
Nip : 19610513 199002 1 002

Tembusan Yth
1. Dekan Fak. Kedokteran dan Ilmu Kesehatan UIN Alauddin Makassar di Makassar,
2. *Portinggal.*



KEMENTERIAN AGAMA REPUBLIK INDONESIA
UNIVERSITAS ISLAM NEGERI
ALAUDDIN MAKASSAR

Kampus I : Jalan Sultan Alauddin No. 63 Tlp (0411) 864924 Makassar
Kampus II : Jl. H. M. Yasin Limpo No. 36 Samata Sungguminasa – Gowa Telp. 841879 Fax 8221400

Nomor : B- *02* /Un.6.1/PP.00.9/07/2017
Lamp. : -
Perihal : **Izin Penelitian**

Samata-Gowa, 07 Juli 2017

Kepada Yth;
1. Kepala Biro Adm. Umum Perencanaan dan Keuangan
2. Dekan Fakultas Kedokteran dan Ilmu Kesehatan
UIN Alauddin Makassar
di-
Tempat

Assalamu Alaikum Wr. Wb

Berdasarkan surat Kepala Dinas Penanaman Modal dan Pelayanan Terpadu Satu Pintu Provinsi Sulawesi Selatan Nomor : 8110/S.01P/P2T/06/2017 tanggal 07 Juni 2017 tentang Izin Penelitian menyusun skripsi, maka dengan hormat disampaikan bahwa yang tersebut namanya dibawah ini :

Nama : **Diah Rismayani**
Nomor Pokok : 70200113090
Program Studi : Kesehatan Masyarakat
Pekerjaan : Mahasiswa (S1)
Alamat : Jl. H. M. Yasin Limpo No. 36 Samata, Gowa

Disetujui dan diberi izin untuk mengadakan penelitian pada UIN Alauddin Makassar, dengan judul skripsi :

“HUBUNGAN TINGKAT PENGETAHUAN FAKTOR RISIKO DM DENGAN STATUS DM PADA PEGAWAI NEGERI SIPIL UIN ALAUDDIN MAKASSAR TAHUN 2017”

Yang akan dilaksanakan dari tanggal 10 Juni s/d 10 Agustus 2017

Sehubungan dengan maksud tersebut, maka dengan hormat mohon kesediaan Saudara kiranya berkenan memberi informasi dan data yang akurat selama penelitian berlangsung.

Demikian, atas perhatian dan kerjasamanya diucapkan terima kasih.

MAKASSAR

Wassalam
an Rektor
Wakil Rektor Bidang Akademik
& Pengembangan Lembaga,



Mardian

- Tembusan :
1. Rektor UIN Alauddin Makassar (sebagai laporan)
 2. Kepala Dinas Penanaman Modal & Pelayanan Terpadu Satu Pintu Provinsi Sulawesi Selatan
 3. Mahasiswa yang bersangkutan
 4. Arsip

LAMPIRAN 3
SURAT TELAH MENYELESAIKAN PENELITIAN



KEMENTERIAN AGAMA REPUBLIK INDONESIA
UNIVERSITAS ISLAM NEGERI
ALAUDDIN MAKASSAR

*Kampus I : Jalan Sultan Alauddin No. 63 Tlp (0411) 864928-864930 Fax. 864923
Kampus II : Jl. Sultan Alauddin No. 63 Samata Sungguminasa - Gowa Telp. 841879 Fax 8221400*

SURAT KETERANGAN

Nomor : B-1105 /Un.6.1/PP.00.9/08/2017

Rektor UIN Alauddin Makassar menerangkan bahwa :

Nama : **Diah Rismayani**
NIM : 70200113053
Program Studi : Kesehatan Masyarakat

Telah menyelesaikan penelitian pada Universitas Islam Negeri (UIN) Alauddin Makassar dari tanggal 10 Juni s/d 10 Agustus 2017, dengan judul skripsi :

“HUBUNGAN TINGKAT PENGETAHUAN FAKTOR RISIKO DM DENGAN STATUS DM PADA PEGAWAI NEGERI SIPIL UIN ALAUDDIN MAKASSAR TAHUN 2017”

Demikian surat keterangan ini dibuat dan diberikan kepada yang bersangkutan untuk dipergunakan sebagaimana mestinya.

Samata, 25 Agustus 2017

an Rektor
Kepala Biro AAKK.



Dra. Hj. Nuraeni Gani, M.M.
NIP. 19641211 199103 2 001

- Rektor UIN Alauddin Makassar (sebagai laporan);

LAMPIRAN 4
DATA VIEW SPSS

NAMA	USIA	KATEGORI USIA	JENIS KELAMIN
Abdurrahman	57	56-65 tahun	Laki-laki
A. Ibrahim	47	46-55 tahun	Laki-laki
Laguddin S.Pd,I	40	36-45 tahun	Laki-laki
Hasbiullah	44	36-45 tahun	Laki-laki
Saparuddin	35	26-35 tahun	Laki-laki
Ismunandar	34	26-35 tahun	Laki-laki
Sitti Aisyah	49	46-55 tahun	Perempuan
Nurmiah	51	46-55 tahun	Perempuan
Dra. Marwati, M.Ag	54	46-55 tahun	Perempuan
Rahmat	49	46-55 tahun	Laki-laki
Irwanuddin	51	46-55 tahun	Laki-laki
Asriyah	58	56-65 tahun	Perempuan
Rahma Amin	49	46-55 tahun	Perempuan
M. Chaerul Risal	29	26-35 tahun	Laki-laki
M. Saleh Ridwan	53	46-55 tahun	Laki-laki
M. Irfan	44	36-45 tahun	Laki-laki
Siti Waisidah	46	36-45 tahun	Perempuan
Fatimah	51	46-55 tahun	Perempuan
Hamzah	54	46-55 tahun	Laki-laki
Dr. Hj. Sitti Maryam, SH, MH	53	46-55 tahun	Perempuan
Asni Djamereng	52	46-55 tahun	Perempuan
Sulaiman	32	26-35 tahun	Laki-laki
Gunawan	30	26-35 tahun	Laki-laki
Marilang	54	46-55 tahun	Laki-laki
Kasim	57	56-65 tahun	Laki-laki
Sippah Chotban	44	36-45 tahun	Perempuan
Nurlaela	54	46-55 tahun	Perempuan
A. Fauziah Astrid	34	26-35 tahun	Perempuan
Syamsidar	43	36-45 tahun	Perempuan
Zulkarnain	33	26-35 tahun	Laki-laki
Syahrul	38	36-45 tahun	Laki-laki
Nur Aksan	42	36-45 tahun	Laki-laki
Ainul Uyuni	32	26-35 tahun	Perempuan
A. Halima	47	46-55 tahun	Perempuan
M. khalifah	46	36-45 tahun	Laki-laki
Nuriamin	55	46-55 tahun	Laki-laki
Ilyas	53	46-55 tahun	Laki-laki
Marwadi Djalaluddin	58	56-65 tahun	Laki-laki
A. Maulana	54	46-55 tahun	Laki-laki
Baharuddin	50	46-55 tahun	Laki-laki
Nani	47	46-55 tahun	Perempuan
Kasmawati	56	46-55 tahun	Perempuan
Nur Khalisa	46	36-45 tahun	Perempuan
Mahira W	60	56-65 tahun	Perempuan
Ulfiani Rahman	43	36-45 tahun	Perempuan
Zaenal	37	36-45 tahun	Laki-laki

Ismatita	39	36-45 tahun	Perempuan
Abdi	35	26-35 tahun	Laki-laki
Ambo Ase	49	46-55 tahun	Laki-laki
H. Sampeang	46	36-45 tahun	Laki-laki
A. Darmia	53	46-55 tahun	Perempuan
Suriani	36	26-35 tahun	Perempuan
Erlina	58	56-65 tahun	Perempuan
Rusny	34	26-35 tahun	Perempuan
Aisyah	36	26-35 tahun	Perempuan
Gazali	40	36-45 tahun	Laki-laki
Sila	44	36-45 tahun	Perempuan
Justinah	50	46-55 tahun	Perempuan
Lina	55	46-55 tahun	Perempuan
Ayusari	34	26-35 tahun	Perempuan
Ikhsan	34	26-35 tahun	Laki-laki
Sri Zelviani	29	26-35 tahun	Perempuan
Firnanelty	26	26-35 tahun	Perempuan
Fahdiansa F. Alwi	50	46-55 tahun	Laki-laki
A. Yusniar	44	36-45 tahun	Perempuan
M. Dahlan	33	26-35 tahun	Laki-laki
Nur Khaerat	40	36-45 tahun	Perempuan
Rusdianto	32	26-35 tahun	Laki-laki
Ummu Kalsum	47	46-55 tahun	Perempuan
Mustadir H	53	46-55 tahun	Laki-laki
Rahmat	35	26-35 tahun	Laki-laki
Suparman	48	46-55 tahun	Laki-laki
Muh. Qasim	36	26-35 tahun	Laki-laki
Hasnan Ulfandi	27	26-35 tahun	Laki-laki
Ramli	45	36-45 tahun	Laki-laki
Idil	35	26-35 tahun	Laki-laki
Darmawati	45	36-45 tahun	Perempuan
Risna	40	36-45 tahun	Perempuan
Ahmad Jayadi	40	36-45 tahun	Laki-laki
Azhar Sinilele	48	46-55 tahun	Laki-laki
Muh. Amiruddin	32	26-35 tahun	Laki-laki
Istiqamah	49	46-55 tahun	Perempuan
Susan	32	26-35 tahun	Perempuan
Saenal Anwar	38	36-45 tahun	Laki-laki
Muhtar Lutfi	54	46-55 tahun	Laki-laki
Rahmatullah	28	26-35 tahun	Laki-laki
Zahabuddin	34	26-35 tahun	Laki-laki
Nurkhalis S	31	26-35 tahun	Laki-laki
Hera	44	36-45 tahun	Perempuan

TINGKAT PENDIDIKAN	JENIS KETENAGAAN	RIWAYAT DM	KADAR GDS
Strata 3	Tenaga Pendidik	Tidak	79 mg/dl
Strata 3	Tenaga Pendidik	Tidak	89 mg/dl
Strata 1	Tenaga Kependidikan	Tidak	134 mg/dl
Strata 2	Tenaga Pendidik	Tidak	89 mg/dl
Strata 1	Tenaga Kependidikan	Tidak	90 mg/dl
Strata 1	Tenaga Kependidikan	Ya	122 mg/dl
Strata 2	Tenaga Pendidik	Tidak	89 mg/dl
Strata 2	Tenaga Kependidikan	Tidak	96 mg/dl
Strata 2	Tenaga Pendidik	Tidak	102 mg/dl
Strata 2	Tenaga Pendidik	Tidak	82 mg/dl
Strata 2	Tenaga Pendidik	Tidak	103 mg/dl
Strata 2	Tenaga Pendidik	Tidak	112 mg/dl
Strata 3	Tenaga Pendidik	Tidak	58 mg/dl
Strata 2	Tenaga Pendidik	Tidak	127 mg/dl
Strata 3	Tenaga Pendidik	Tidak	88 mg/dl
Strata 2	Tenaga Pendidik	Tidak	103 mg/dl
Strata 1	Tenaga Kependidikan	Tidak	148 mg/dl
Strata 3	Tenaga Pendidik	Ya	297 mg/dl
Strata 3	Tenaga Pendidik	Tidak	165 mg/dl
Strata 3	Tenaga Pendidik	Tidak	136 mg/dl
Strata 2	Tenaga Pendidik	Tidak	90 mg/dl
Strata 1	Tenaga Kependidikan	Tidak	89 mg/dl
Strata 2	Tenaga Kependidikan	Tidak	122 mg/dl
Strata 3	Tenaga Pendidik	Tidak	123 mg/dl
Strata 3	Tenaga Pendidik	Ya	155 mg/dl
Strata 1	Tenaga Kependidikan	Tidak	86 mg/dl
Strata 3	Tenaga Pendidik	Tidak	96 mg/dl
Strata 2	Tenaga Pendidik	Tidak	86 mg/dl
Strata 3	Tenaga Pendidik	Tidak	110 mg/dl
Strata 1	Tenaga Kependidikan	Tidak	99 mg/dl
Strata 1	Tenaga Kependidikan	Tidak	121 mg/dl
Strata 2	Tenaga Pendidik	Ya	293 mg/dl
Strata 2	Tenaga Pendidik	Tidak	176 mg/dl
Strata 2	Tenaga Pendidik	Tidak	144 mg/dl
Strata 3	Tenaga Pendidik	Ya	143 mg/dl
Strata 3	Tenaga Pendidik	Tidak	135 mg/dl
Strata 3	Tenaga Pendidik	Tidak	96 mg/dl
Strata 3	Tenaga Pendidik	Tidak	114 mg/dl
Strata 3	Tenaga Pendidik	Tidak	114 mg/dl
Strata 2	Tenaga Pendidik	Tidak	131 mg/dl
Strata 2	Tenaga Pendidik	Tidak	111 mg/dl
Strata 2	Tenaga Pendidik	Tidak	133 mg/dl
Strata 2	Tenaga Pendidik	Tidak	118 mg/dl
Strata 3	Tenaga Pendidik	Tidak	96 mg/dl
Strata 3	Tenaga Pendidik	Tidak	89 mg/dl
Strata 2	Tenaga Kependidikan	Tidak	140 mg/dl

Strata 2	Tenaga Pendidik	Tidak	83 mg/dl
Strata 2	Tenaga Pendidik	Tidak	133 mg/dl
Strata 1	Tenaga Kependidikan	Tidak	140 mg/dl
Strata 1	Tenaga Kependidikan	Tidak	97 mg/dl
Strata 1	Tenaga Kependidikan	Tidak	105 mg/dl
Strata 1	Tenaga Kependidikan	Tidak	123 mg/dl
Strata 1	Tenaga Kependidikan	Ya	159 mg/dl
Strata 2	Tenaga Pendidik	Tidak	109 mg/dl
Strata 2	Tenaga Pendidik	Tidak	109 mg/dl
Strata 1	Tenaga Kependidikan	Tidak	112 mg/dl
Strata 3	Tenaga Pendidik	Tidak	125 mg/dl
Strata 1	Tenaga Kependidikan	Tidak	175 mg/dl
Strata 2	Tenaga Kependidikan	Tidak	254 mg/dl
Strata 2	Tenaga Pendidik	Tidak	71 mg/dl
Strata 2	Tenaga Pendidik	Tidak	105 mg/dl
Strata 2	Tenaga Pendidik	Tidak	100 mg/dl
Strata 2	Tenaga Pendidik	Tidak	83 mg/dl
Strata 2	Tenaga Kependidikan	Ya	236 mg/dl
Strata 2	Tenaga Kependidikan	Tidak	115 mg/dl
Strata 1	Tenaga Kependidikan	Tidak	147 mg/dl
Strata 1	Tenaga Kependidikan	Tidak	142 mg/dl
Strata 2	Tenaga Kependidikan	Tidak	98 mg/dl
Strata 1	Tenaga Kependidikan	Tidak	102 mg/dl
Strata 1	Tenaga Kependidikan	Tidak	175 mg/dl
Strata 1	Tenaga Kependidikan	Tidak	128 mg/dl
Strata 1	Tenaga Kependidikan	Tidak	160 mg/dl
Strata 2	Tenaga Kependidikan	Tidak	89 mg/dl
Strata 1	Tenaga Kependidikan	Tidak	67 mg/dl
Strata 1	Tenaga Kependidikan	Tidak	114 mg/dl
Strata 1	Tenaga Kependidikan	Tidak	119 mg/dl
Strata 1	Tenaga Kependidikan	Tidak	97 mg/dl
Strata 3	Tenaga Kependidikan	Tidak	118 mg/dl
Strata 1	Tenaga Kependidikan	Tidak	286 mg/dl
Strata 2	Tenaga Pendidik	Tidak	109 mg/dl
Strata 2	Tenaga Pendidik	Tidak	117 mg/dl
Strata 2	Tenaga Pendidik	Tidak	123 mg/dl
Strata 1	Tenaga Kependidikan	Tidak	107 mg/dl
Strata 1	Tenaga Kependidikan	Tidak	71 mg/dl
Strata 3	Tenaga Pendidik	Tidak	153 mg/dl
Strata 1	Tenaga Kependidikan	Tidak	99 mg/dl
Strata 1	Tenaga Kependidikan	Tidak	101 mg/dl
Strata 1	Tenaga Kependidikan	Tidak	133 mg/dl
Strata 1	Tenaga Kependidikan	Tidak	86 mg/dl

KOMPLIKASI	STATUS DM	P1	P2	P3	P4	P5	P6
	Normal	Salah	Salah	Salah	Benar	Benar	Benar
	Normal	Benar	Benar	Benar	Benar	Benar	Benar
	Pre DM	Benar	Benar	Benar	Salah	Benar	Benar
	Normal	Benar	Benar	Benar	Benar	Benar	Salah
	Normal	Salah	Salah	Salah	Benar	Benar	Benar
	DM	Salah	Benar	Salah	Salah	Benar	Benar
	Normal	Benar	Benar	Benar	Benar	Benar	Benar
	Pre DM	Benar	Benar	Salah	Benar	Benar	Benar
	Pre DM	Benar	Benar	Salah	Benar	Benar	Benar
	Normal	Benar	Benar	Benar	Benar	Benar	Benar
	Pre DM	Benar	Benar	Benar	Salah	Benar	Benar
	Pre DM	Benar	Benar	Salah	Benar	Benar	Benar
	Normal	Benar	Benar	Benar	Salah	Benar	Benar
	Pre DM	Benar	Benar	Benar	Benar	Benar	Benar
	Normal	Benar	Salah	Salah	Benar	Benar	Benar
	Pre DM	Salah	Benar	Benar	Benar	Benar	Benar
	Pre DM	Benar	Benar	Salah	Salah	Benar	Benar
	DM	Benar	Benar	Salah	Salah	Benar	Benar
	Normal	Benar	Salah	Salah	Benar	Benar	Benar
	Normal	Benar	Salah	Salah	Salah	Benar	Benar
	Normal	Benar	Salah	Salah	Benar	Benar	Benar
	Normal	Salah	Salah	Benar	Benar	Benar	Salah
	Pre DM	Salah	Salah	Benar	Benar	Benar	Salah
	DM	Benar	Benar	Salah	Salah	Benar	Benar
	DM	Benar	Benar	Benar	Benar	Benar	Benar
	Normal	Benar	Benar	Benar	Benar	Benar	Benar
	Pre DM	Salah	Benar	Salah	Benar	Salah	Benar
	Normal	Benar	Benar	Benar	Benar	Salah	Benar
	Pre DM	Benar	Benar	Salah	Benar	Salah	Benar
	Pre DM	Benar	Benar	Benar	Benar	Benar	Benar
	Pre DM	Benar	Benar	Benar	Benar	Salah	Benar
	DM	Benar	Benar	Benar	Benar	Benar	Benar
	Pre DM	Benar	Benar	Benar	Benar	Benar	Benar
	Pre DM	Benar	Benar	Benar	Benar	Benar	Benar
	Normal	Benar	Benar	Benar	Benar	Benar	Benar
	Pre DM	Benar	Salah	Salah	Benar	Benar	Benar
	Pre DM	Benar	Benar	Salah	Salah	Benar	Benar
	Pre DM	Benar	Benar	Salah	Salah	Benar	Benar
	Pre DM	Benar	Benar	Benar	Benar	Benar	Benar
	Pre DM	Benar	Salah	Salah	Benar	Benar	Benar
	Pre DM	Benar	Benar	Salah	Salah	Benar	Benar
	Pre DM	Benar	Salah	Salah	Benar	Benar	Benar
	Pre DM	Benar	Benar	Salah	Benar	Benar	Benar
	Pre DM	Salah	Benar	Benar	Benar	Benar	Benar
	Pre DM	Benar	Benar	Benar	Benar	Benar	Benar
	Pre DM	Benar	Benar	Salah	Benar	Benar	Benar

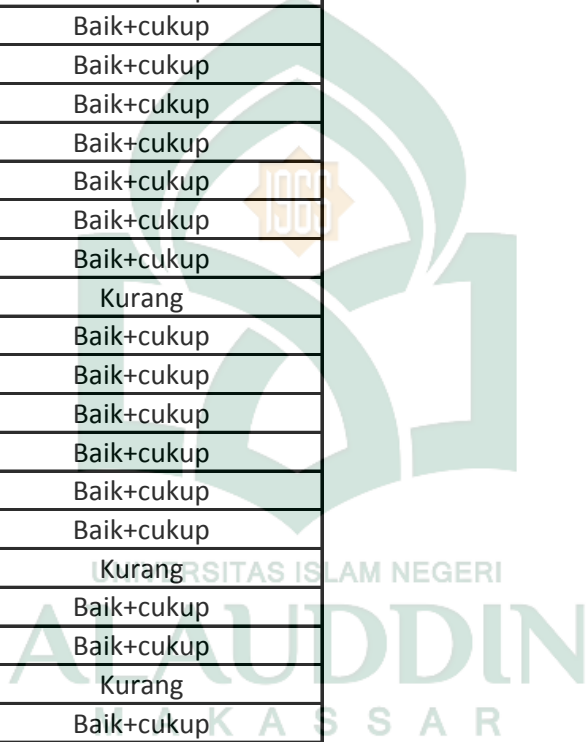
	Normal	Benar	Benar	Benar	Benar	Benar	Benar
	Pre DM	Benar	Benar	Salah	Benar	Benar	Benar
	Pre DM	Benar	Salah	Benar	Benar	Benar	Salah
	Pre DM	Benar	Benar	Salah	Salah	Salah	Benar
	Pre DM	Benar	Salah	Salah	Salah	Benar	Benar
	Pre DM	Salah	Benar	Salah	Benar	Benar	Benar
Kolesterol, Jantung	DM Komplikasi	Benar	Benar	Salah	Salah	Salah	Benar
	Pre DM	Benar	Benar	Benar	Benar	Benar	Benar
	Pre DM	Benar	Benar	Benar	Benar	Benar	Benar
	Pre DM	Benar	Benar	Salah	Benar	Benar	Benar
	Pre DM	Benar	Benar	Salah	Salah	Benar	Benar
	Pre DM	Benar	Benar	Benar	Benar	Benar	Benar
	DM	Salah	Benar	Salah	Salah	Benar	Salah
	Normal	Salah	Benar	Salah	Salah	Benar	Benar
	Pre DM	Benar	Benar	Benar	Salah	Benar	Benar
	Pre DM	Benar	Benar	Benar	Benar	Benar	Benar
	Normal	Benar	Benar	Benar	Benar	Benar	Benar
Kolesterol	DM Komplikasi	Benar	Benar	Benar	Benar	Benar	Benar
	Pre DM	Benar	Benar	Salah	Benar	Benar	Benar
	Pre DM	Benar	Benar	Benar	Benar	Benar	Benar
	Pre DM	Benar	Benar	Benar	Benar	Benar	Benar
	Pre DM	Salah	Benar	Benar	Benar	Salah	Benar
	Pre DM	Benar	Benar	Salah	Benar	Benar	Benar
	Pre DM	Benar	Benar	Benar	Benar	Salah	Benar
	Pre DM	Benar	Benar	Salah	Salah	Benar	Benar
	Pre DM	Salah	Benar	Benar	Benar	Benar	Salah
	Normal	Benar	Benar	Benar	Benar	Benar	Benar
	Normal	Benar	Salah	Benar	Benar	Benar	Benar
	Pre DM	Salah	Salah	Benar	Benar	Benar	Salah
	Pre DM	Benar	Salah	Salah	Benar	Benar	Benar
	Pre DM	Benar	Salah	Salah	Salah	Salah	Benar
	Pre DM	Benar	Benar	Salah	Salah	Salah	Benar
	Pre DM	Benar	Benar	Salah	Salah	Salah	Salah
	Pre DM	Benar	Benar	Salah	Salah	Salah	Salah
	Pre DM	Benar	Benar	Benar	Benar	Benar	Salah
	Pre DM	Salah	Salah	Salah	Benar	Benar	Benar
	Pre DM	Benar	Benar	Salah	Salah	Salah	Benar
	Pre DM	Salah	Benar	Salah	Benar	Benar	Benar
	Normal	Salah	Benar	Salah	Salah	Salah	Benar

P25	P26	P27	P28	P29	P30	SKORING
Benar	Benar	Benar	Benar	Benar	Salah	73.33
Benar	Benar	Benar	Benar	Benar	Benar	90
Benar	Benar	Benar	Benar	Benar	Salah	80
Benar	Benar	Salah	Benar	Benar	Salah	76.67
Benar	Salah	Benar	Benar	Benar	Benar	53.33
Salah	Salah	Salah	Salah	Salah	Benar	43.33
Benar	Benar	Benar	Benar	Benar	Benar	93.33
Benar	Benar	Salah	Benar	Benar	Salah	76.67
Benar	Benar	Benar	Salah	Benar	Benar	76.67
Benar	Benar	Benar	Benar	Benar	Salah	93.33
Benar	Benar	Benar	Benar	Benar	Benar	80
Salah	Benar	Benar	Benar	Benar	Benar	86.67
Benar	Benar	Salah	Salah	Salah	Salah	53.33
Benar	Benar	Benar	Benar	Benar	Benar	93.33
Benar	Benar	Benar	Benar	Benar	Benar	73.33
Benar	Benar	Benar	Benar	Benar	Benar	86.67
Benar	Benar	Benar	Benar	Salah	Benar	66.67
Salah	Benar	Salah	Benar	Benar	Salah	53.33
Benar	Benar	Benar	Benar	Benar	Benar	70
Benar	Benar	Benar	Benar	Benar	Benar	60
Benar	Benar	Salah	Benar	Benar	Salah	56.67
Benar	Salah	Benar	Benar	Benar	Salah	63.33
Benar	Benar	Salah	Benar	Benar	Benar	70
Benar	Benar	Benar	Benar	Benar	Benar	70
Salah	Salah	Benar	Benar	Benar	Salah	76.67
Benar	Benar	Benar	Benar	Benar	Salah	83.33
Salah	Salah	Salah	Benar	Benar	Benar	50
Benar	Benar	Salah	Benar	Benar	Benar	73.33
Benar	Benar	Benar	Benar	Benar	Benar	70
Salah	Benar	Salah	Benar	Salah	Salah	66.67
Benar	Benar	Benar	Benar	Salah	Salah	76.67
Salah	Benar	Benar	Salah	Benar	Salah	73.33
Benar	Benar	Benar	Benar	Benar	Benar	90
Benar	Benar	Benar	Benar	Benar	Benar	80
Benar	Benar	Benar	Benar	Benar	Salah	93.33
Salah	Benar	Benar	Benar	Benar	Salah	63.33
Benar	Benar	Salah	Salah	Benar	Salah	76.67
Benar	Benar	Benar	Salah	Benar	Benar	73.33
Benar	Benar	Salah	Salah	Benar	Salah	76.67
Benar	Benar	Salah	Benar	Benar	Salah	73.33
Salah	Benar	Benar	Benar	Benar	Salah	70
Benar	Salah	Benar	Benar	Benar	Benar	73.33
Benar	Benar	Benar	Benar	Benar	Salah	83.33
Benar	Benar	Benar	Benar	Benar	Benar	93.33
Benar	Salah	Benar	Benar	Benar	Benar	83.33
Benar	Benar	Salah	Benar	Benar	Salah	66.67

Benar	Benar	Benar	Benar	Benar	Benar	90
Benar	Benar	Benar	Benar	Benar	Benar	93.33
Benar	Salah	Salah	Salah	Benar	Salah	63.33
Salah	Benar	Benar	Salah	Salah	Salah	33.33
Benar	Salah	Salah	Salah	Benar	Salah	33.33
Benar	Benar	Benar	Benar	Salah	Salah	36.67
Salah	Benar	Salah	Salah	Salah	Salah	46.67
Benar	Benar	Benar	Benar	Benar	Salah	93.33
Benar	Benar	Benar	Benar	Benar	Salah	90
Benar	Benar	Benar	Benar	Benar	Salah	86.67
Benar	Benar	Salah	Benar	Salah	Salah	63.33
Salah	Salah	Salah	Benar	Salah	Salah	66.67
Benar	Benar	Salah	Benar	Benar	Salah	50
Benar	Benar	Benar	Benar	Benar	Salah	66.67
Benar	Benar	Salah	Salah	Benar	Benar	80
Benar	Benar	Benar	Benar	Benar	Salah	93.33
Benar	Benar	Salah	Benar	Benar	Salah	80
Benar	Benar	Benar	Benar	Benar	Salah	83.33
Benar	Benar	Salah	Benar	Benar	Salah	76.67
Salah	Benar	Benar	Benar	Benar	Benar	86.67
Benar	Benar	Salah	Benar	Benar	Salah	73.33
Salah	Benar	Benar	Benar	Benar	Salah	73.33
Benar	Benar	Benar	Salah	Benar	Salah	70
Benar	Benar	Benar	Benar	Salah	Benar	53.33
Benar	Benar	Salah	Salah	Benar	Salah	56.67
Benar	Salah	Salah	Benar	Benar	Salah	70
Salah	Benar	Benar	Salah	Benar	Salah	73.33
Salah	Salah	Salah	Benar	Benar	Salah	60
Benar	Salah	Benar	Salah	Benar	Salah	56.67
Benar	Salah	Benar	Benar	Benar	Salah	76.67
Salah	Salah	Salah	Salah	Salah	Salah	23.33
Benar	Benar	Benar	Benar	Benar	Benar	90
Benar	Salah	Salah	Benar	Benar	Salah	70
Benar	Salah	Salah	Salah	Benar	Benar	46.67
Benar	Benar	Salah	Benar	Salah	Benar	60
Salah	Salah	Benar	Salah	Salah	Salah	30
Benar	Salah	Salah	Salah	Benar	Salah	50
Benar	Salah	Benar	Benar	Benar	Benar	53.33
Benar	Salah	Benar	Benar	Benar	Salah	83.33
Benar	Benar	Salah	Benar	Benar	Salah	53.33
Benar	Benar	Benar	Salah	Benar	Benar	66.67
Benar	Benar	Benar	Benar	Benar	Benar	76.67
Benar	Benar	Benar	Benar	Salah	Salah	56.67

TINGKAT PENGETAHUAN	TINGKAT PENGETAHUAN 2
Cukup	Baik+cukup
Baik	Baik+cukup
Baik	Baik+cukup
Baik	Baik+cukup
Kurang	Kurang
Kurang	Kurang
Baik	Baik+cukup
Baik	Baik+cukup
Baik	Baik+cukup
Baik	Baik+cukup
Baik	Baik+cukup
Baik	Baik+cukup
Kurang	Kurang
Baik	Baik+cukup
Cukup	Baik+cukup
Baik	Baik+cukup
Cukup	Baik+cukup
Kurang	Kurang
Cukup	Baik+cukup
Cukup	Baik+cukup
Cukup	Baik+cukup
Cukup	Baik+cukup
Cukup	Baik+cukup
Cukup	Baik+cukup
Baik	Baik+cukup
Baik	Baik+cukup
Kurang	Kurang
Cukup	Baik+cukup
Cukup	Baik+cukup
Cukup	Baik+cukup
Baik	Baik+cukup
Cukup	Baik+cukup
Baik	Baik+cukup
Baik	Baik+cukup
Cukup	Baik+cukup
Baik	Baik+cukup
Cukup	Baik+cukup
Baik	Baik+cukup
Cukup	Baik+cukup
Cukup	Baik+cukup
Cukup	Baik+cukup
Baik	Baik+cukup
Baik	Baik+cukup
Baik	Baik+cukup
Cukup	Baik+cukup

Baik	Baik+cukup
Baik	Baik+cukup
Cukup	Baik+cukup
Kurang	Kurang
Kurang	Kurang
Kurang	Kurang
Kurang	Kurang
Baik	Baik+cukup
Baik	Baik+cukup
Baik	Baik+cukup
Cukup	Baik+cukup
Cukup	Baik+cukup
Kurang	Kurang
Cukup	Baik+cukup
Baik	Baik+cukup
Baik	Baik+cukup
Baik	Baik+cukup
Baik	Baik+cukup
Baik	Baik+cukup
Cukup	Baik+cukup
Cukup	Baik+cukup
Cukup	Baik+cukup
Kurang	Kurang
Cukup	Baik+cukup
Cukup	Baik+cukup
Cukup	Baik+cukup
Cukup	Baik+cukup
Cukup	Baik+cukup
Baik	Baik+cukup
Kurang	Kurang
Baik	Baik+cukup
Cukup	Baik+cukup
Kurang	Kurang
Cukup	Baik+cukup
Kurang	Kurang
Kurang	Kurang
Kurang	Kurang
Baik	Baik+cukup
Kurang	Kurang
Cukup	Baik+cukup
Baik	Baik+cukup
Cukup	Baik+cukup



LAMPIRAN 5
HASIL UJI STATISTIK

Frequency Table

Kategori Usia

	Frequency	Percent	Valid Percent	Cumulative Percent
Valid 26-35 tahun	27	30.3	30.3	30.3
36-45 tahun	24	27.0	27.0	57.3
46-55 tahun	32	36.0	36.0	93.3
56-65 tahun	6	6.7	6.7	100.0
Total	89	100.0	100.0	

Jenis Kelamin

	Frequency	Percent	Valid Percent	Cumulative Percent
Valid Perempuan	40	44.9	44.9	44.9
Laki-laki	49	55.1	55.1	100.0
Total	89	100.0	100.0	

Pendidikan terakhir

	Frequency	Percent	Valid Percent	Cumulative Percent
Valid Strata 1	32	36.0	36.0	36.0
Strata 2	36	40.4	40.4	76.4
Strata 3	21	23.6	23.6	100.0
Total	89	100.0	100.0	

Jenis Ketenagaan

	Frequency	Percent	Valid Percent	Cumulative Percent
Tenaga Pendidik	48	53.9	53.9	53.9
Valid Tenaga Kependidikan	41	46.1	46.1	100.0
Total	89	100.0	100.0	

Status DM

	Frequency	Percent	Valid Percent	Cumulative Percent
Normal	22	24.7	24.7	24.7
Pre DM	58	65.2	65.2	89.9
Valid DM	7	7.9	7.9	97.8
DM Komplikasi	2	2.2	2.2	100.0
Total	89	100.0	100.0	

Tingkat Pengetahuan

	Frequency	Percent	Valid Percent	Cumulative Percent
Baik	37	41.6	41.6	41.6
Valid Cukup	35	39.3	39.3	80.9
Kurang	17	19.1	19.1	100.0
Total	89	100.0	100.0	

Crosstabs

Kategori Usia * Tingkat Pengetahuan Crosstabulation

			Tingkat Pengetahuan			Total
			Baik	Cukup	Kurang	
Kategori Usia	26-35 tahun	Count	11	11	5	27
		% of Total	12.4%	12.4%	5.6%	30.3%
	36-45 tahun	Count	12	9	3	24
		% of Total	13.5%	10.1%	3.4%	27.0%
	46-55 tahun	Count	11	13	8	32
		% of Total	12.4%	14.6%	9.0%	36.0%
	56-65 tahun	Count	3	2	1	6
		% of Total	3.4%	2.2%	1.1%	6.7%
Total	Count	37	35	17	89	
	% of Total	41.6%	39.3%	19.1%	100.0%	

Jenis Kelamin * Tingkat Pengetahuan Crosstabulation

			Tingkat Pengetahuan			Total
			Baik	Cukup	Kurang	
Jenis Kelamin	Perempuan	Count	17	13	10	40
		% of Total	19.1%	14.6%	11.2%	44.9%
	Laki-laki	Count	20	22	7	49
		% of Total	22.5%	24.7%	7.9%	55.1%
Total	Count	37	35	17	89	
	% of Total	41.6%	39.3%	19.1%	100.0%	

Pendidikan terakhir * Tingkat Pengetahuan Crosstabulation

			Tingkat Pengetahuan			Total
			Baik	Cukup	Kurang	
Pendidikan terakhir	Strata 1	Count	7	14	11	32
		% of Total	7.9%	15.7%	12.4%	36.0%
	Strata 2	Count	21	12	3	36
		% of Total	23.6%	13.5%	3.4%	40.4%
	Strata 3	Count	9	9	3	21
		% of Total	10.1%	10.1%	3.4%	23.6%
Total	Count	37	35	17	89	
	% of Total	41.6%	39.3%	19.1%	100.0%	

Jenis Ketenagaan * Tingkat Pengetahuan Crosstabulation

			Tingkat Pengetahuan			Total
			Baik	Cukup	Kurang	
Jenis Ketenagaan	Tenaga Pendidik	Count	26	17	5	48
		% of Total	29.2%	19.1%	5.6%	53.9%
	Tenaga Kependidikan	Count	11	18	12	41
		% of Total	12.4%	20.2%	13.5%	46.1%
Total	Count	37	35	17	89	
	% of Total	41.6%	39.3%	19.1%	100.0%	

M A K A S S A R

Kategori Usia * Status DM Crosstabulation

		Status DM				Total
		Normal	Pre DM	DM	DM Komplikasi	
26-35 tahun	Count	7	19	1	0	27
	% of Total	7.9%	21.3%	1.1%	0.0%	30.3%
36-45 tahun	Count	6	16	2	0	24
	% of Total	6.7%	18.0%	2.2%	0.0%	27.0%
46-55 tahun	Count	8	20	3	1	32
	% of Total	9.0%	22.5%	3.4%	1.1%	36.0%
56-65 tahun	Count	1	3	1	1	6
	% of Total	1.1%	3.4%	1.1%	1.1%	6.7%
Total	Count	22	58	7	2	89
	% of Total	24.7%	65.2%	7.9%	2.2%	100.0%

Jenis Kelamin * Status DM Crosstabulation

		Status DM				Total
		Normal	Pre DM	DM	DM Komplikasi	
Perempuan	Count	10	27	2	1	40
	% of Total	11.2%	30.3%	2.2%	1.1%	44.9%
Laki-laki	Count	12	31	5	1	49
	% of Total	13.5%	34.8%	5.6%	1.1%	55.1%
Total	Count	22	58	7	2	89
	% of Total	24.7%	65.2%	7.9%	2.2%	100.0%

Pendidikan terakhir * Status DM Crosstabulation

		Status DM				Total	
		Normal	Pre DM	DM	DM Komplikasi		
Pendidikan terakhir	Strata 1	Count	6	23	2	1	32
		% of Total	6.7%	25.8%	2.2%	1.1%	36.0%
	Strata 2	Count	9	24	2	1	36
		% of Total	10.1%	27.0%	2.2%	1.1%	40.4%
	Strata 3	Count	7	11	3	0	21
		% of Total	7.9%	12.4%	3.4%	0.0%	23.6%
Total	Count	22	58	7	2	89	
	% of Total	24.7%	65.2%	7.9%	2.2%	100.0%	

Jenis Ketenagaan * Status DM Crosstabulation

		Status DM				Total	
		Normal	Pre DM	DM	DM Komplikasi		
Jenis Ketenagaan	Tenaga Pendidik	Count	15	29	4	0	48
		% of Total	16.9%	32.6%	4.5%	0.0%	53.9%
	Tenaga Kependidikan	Count	7	29	3	2	41
		% of Total	7.9%	32.6%	3.4%	2.2%	46.1%
	Total	Count	22	58	7	2	89
		% of Total	24.7%	65.2%	7.9%	2.2%	100.0%

Tingkat Pengetahuan 2 * Status DM Crosstabulation

		Status DM				Total
		Normal	Pre DM	DM	DM Komplikasi	
Tingkat Pengetahuan 2	Count	19	48	4	1	72
	Baik+cukup % of Total	21.3%	53.9%	4.5%	1.1%	80.9%
	Count	3	10	3	1	17
	Kurang % of Total	3.4%	11.2%	3.4%	1.1%	19.1%
	Count	22	58	7	2	89
	Total % of Total	24.7%	65.2%	7.9%	2.2%	100.0%

Chi-Square Tests

	Value	df	Asymp. Sig. (2- sided)
Pearson Chi-Square	4.347 ^a	3	.226
Likelihood Ratio	3.625	3	.305
Linear-by-Linear Association	3.020	1	.082
N of Valid Cases	89		

a. 4 cells (50.0%) have expected count less than 5. The minimum expected count is .38.

Mann-Whitney Test

Ranks				
	Tingkat Pengetahuan 2	N	Mean Rank	Sum of Ranks
Status DM	Baik+cukup	72	43.26	3115.00
	Kurang	17	52.35	890.00
	Total	89		

Test Statistics ^a	
	Status DM
Mann-Whitney U	487.000
Wilcoxon W	3115.000
Z	-1.551
Asymp. Sig. (2-tailed)	.121

a. Grouping Variable: Tingkat Pengetahuan 2

LAMPIRAN 6
HASIL SKORING PENGETAHUAN

R1	0	0	0	1	1	1	1	1	1	1	1	1
R2	1	1	1	1	1	1	1	1	1	1	1	1
R3	1	1	1	0	1	1	0	1	1	1	1	1
R4	1	1	1	1	1	0	1	1	1	1	1	1
R5	0	0	0	1	1	1	1	0	0	1	1	1
R6	0	1	0	0	1	1	0	1	1	1	1	1
R7	1	1	1	1	1	1	0	1	1	1	1	1
R8	1	1	0	1	1	1	1	1	1	1	1	1
R9	1	1	0	1	1	1	0	1	1	1	1	1
R10	1	1	1	1	1	1	1	1	1	1	1	1
R11	1	1	1	0	1	1	1	0	1	1	1	1
R12	1	1	0	1	1	1	1	1	0	1	1	1
R13	1	1	1	0	1	1	1	1	0	0	1	1
R14	1	1	1	1	1	1	1	1	1	1	1	1
R15	1	0	0	1	1	1	1	1	0	1	1	1
R16	0	1	1	1	1	1	0	1	1	1	1	1
R17	1	1	0	0	1	1	0	1	1	1	1	1
R18	1	1	0	0	1	1	1	0	1	1	1	1
R19	1	0	0	1	1	1	1	1	0	1	1	1
R20	1	0	0	0	1	1	0	1	0	1	1	1
R21	1	0	0	1	1	1	1	0	0	0	0	0
R22	0	0	1	1	1	0	1	0	1	1	1	0
R23	0	0	1	1	1	0	1	1	0	1	1	0
R24	1	1	0	0	1	1	1	1	1	1	1	1
R25	1	1	1	1	1	1	1	1	1	1	1	1
R26	1	1	1	1	1	1	1	1	0	1	1	1
R27	0	1	0	1	0	1	0	0	1	1	1	0
R28	1	1	1	0	1	1	1	1	1	1	1	1
R29	1	1	0	1	0	1	1	1	1	1	1	1
R30	1	1	1	1	1	1	0	1	1	1	1	1
R31	1	1	1	1	0	1	1	1	1	1	1	1
R32	1	1	1	1	1	1	1	1	0	1	1	1
R33	1	1	1	1	1	1	1	1	0	1	1	1
R34	1	1	1	1	1	1	0	0	0	1	1	1
R35	1	1	1	1	1	1	1	1	1	1	1	1
R36	1	0	0	1	1	1	1	1	0	1	1	1
R37	1	1	0	0	1	1	1	1	1	1	1	1
R38	1	1	0	0	1	1	1	1	1	1	1	1
R39	1	1	1	1	1	1	1	1	0	1	1	1
R40	1	0	0	1	1	1	1	1	1	1	1	1
R41	1	1	0	0	1	1	1	1	0	1	1	1
R42	1	0	0	1	1	1	1	1	1	1	1	1
R43	1	1	0	1	1	1	1	1	1	1	1	1
R44	0	1	1	1	1	1	1	1	1	1	1	1
R45	1	1	1	1	1	1	0	1	1	1	1	0
R46	1	1	0	1	1	1	0	1	1	1	1	0
R47	1	1	1	1	1	1	0	1	1	1	1	1

R48	1	1	0	1	1	1	1	1	1	1	1	1
R49	1	0	1	1	1	0	1	1	1	1	1	0
R50	1	1	0	0	0	1	0	1	1	1	0	1
R51	1	0	0	0	1	1	0	1	0	1	1	1
R52	0	1	0	1	1	1	1	0	0	1	1	0
R53	1	1	0	0	0	1	1	1	1	0	1	1
R54	1	1	1	1	1	1	1	1	1	1	1	1
R55	1	1	1	1	1	1	1	1	1	1	1	1
R56	1	1	0	1	1	1	1	1	1	1	0	1
R57	1	1	0	0	1	1	1	1	1	0	1	1
R58	1	1	1	1	1	1	1	1	1	1	1	1
R59	0	1	0	0	1	0	0	1	1	1	1	0
R60	0	1	0	0	1	1	1	1	1	0	1	1
R61	1	1	1	0	1	1	1	1	1	0	1	1
R62	1	1	1	1	1	1	1	1	1	1	1	1
R63	1	1	1	1	1	1	1	1	1	1	1	1
R64	1	1	1	1	1	1	1	1	1	1	1	1
R65	1	1	0	1	1	1	1	1	1	0	1	1
R66	1	1	1	1	1	1	1	1	1	1	1	1
R67	1	1	1	1	1	1	1	1	1	0	1	1
R68	0	1	1	1	0	1	0	1	1	1	1	1
R69	1	1	0	1	1	1	1	1	1	0	1	1
R70	1	1	1	1	0	1	0	0	0	0	1	1
R71	1	1	0	0	1	1	1	1	1	0	1	0
R72	0	1	1	1	1	0	1	1	1	1	1	1
R73	1	1	1	1	1	1	1	1	1	1	0	1
R74	1	0	1	1	1	1	1	1	1	0	1	1
R75	0	0	1	1	1	0	1	0	0	0	1	1
R76	1	0	0	1	1	1	0	1	1	1	1	1
R77	1	0	1	0	0	1	0	1	0	0	1	0
R78	1	1	0	1	1	1	1	1	1	1	1	1
R79	0	1	0	1	1	1	1	1	1	1	1	1
R80	0	0	1	0	0	1	1	1	0	0	0	1
R81	1	1	0	0	0	1	1	1	0	1	1	1
R82	1	1	0	0	0	1	0	1	0	0	1	1
R83	1	1	0	0	0	1	0	1	0	1	0	0
R84	1	0	0	1	0	0	1	0	0	0	1	1
R85	1	1	1	1	1	0	1	1	1	1	1	1
R86	0	0	0	1	1	1	0	1	0	1	1	0
R87	1	1	0	0	0	1	1	1	1	1	1	1
R88	0	1	0	1	1	1	1	1	1	0	1	1
R89	0	1	0	0	0	1	1	1	1	1	1	1

1	1	1	1	1	1	0	0	0	1	1	1
1	1	1	0	1	1	0	1	1	1	1	0
1	1	1	1	1	0	1	1	1	0	0	1
1	1	0	0	1	0	0	1	1	1	1	1
0	0	1	1	1	1	0	0	0	0	1	0
0	0	0	1	1	0	0	1	1	1	0	0
1	1	1	1	1	1	0	1	1	1	1	1
0	1	1	1	1	1	1	1	0	1	0	0
1	1	1	1	1	0	0	1	1	1	0	0
1	1	1	1	1	1	0	1	1	1	1	1
1	1	1	0	1	1	0	1	0	0	1	1
1	1	1	1	1	1	0	1	1	1	1	1
0	1	1	1	0	1	0	1	0	0	0	0
1	1	0	1	1	1	0	1	1	1	1	1
1	1	1	0	1	0	0	0	1	0	1	1
1	1	1	1	1	1	0	1	1	0	1	1
0	1	1	0	1	1	0	1	0	1	0	0
1	1	0	0	0	0	0	1	0	1	0	0
0	1	1	0	1	1	0	0	0	1	1	0
1	0	0	0	1	1	0	1	0	1	0	1
1	1	0	0	1	0	1	1	0	1	1	0
1	1	1	1	1	1	0	1	0	1	0	0
1	1	0	1	1	1	0	1	1	0	1	1
0	0	1	0	1	1	0	0	0	1	0	1
1	1	1	0	1	1	0	0	0	1	1	1
1	1	1	0	1	1	0	1	1	0	1	1
0	1	1	0	0	1	1	0	0	0	1	1
1	1	0	0	1	1	1	0	1	0	0	0
0	1	1	0	1	0	1	1	0	1	0	0
0	1	1	1	1	1	1	1	0	1	0	1
1	1	1	0	1	1	1	0	1	1	0	0
1	1	1	1	1	1	0	1	1	1	1	0
1	1	1	0	1	1	1	1	1	1	1	0
1	1	1	0	1	1	0	1	0	1	0	0
1	1	1	0	1	1	0	1	1	0	1	1
1	1	1	1	1	1	0	1	0	0	1	0
1	1	1	0	1	0	0	0	1	1	1	0
1	1	1	0	1	1	0	1	0	1	1	1
1	1	1	1	1	1	0	1	1	1	1	1
1	0	1	1	0	1	1	1	1	1	1	1
0	1	1	0	1	1	0	0	1	1	1	0
1	1	1	1	1	1	0	1	0	1	1	1

1	1	1	1	1	1	1	1	0	1	1	1
0	1	1	1	1	1	0	1	0	0	1	1
0	0	0	0	0	0	0	1	0	0	1	0
0	0	0	0	0	0	0	1	1	0	0	0
0	0	0	0	0	0	0	0	1	0	0	0
0	1	0	0	0	1	1	0	1	1	1	0
1	1	1	1	1	1	0	1	1	1	1	1
1	1	1	1	1	1	0	1	0	1	1	1
1	1	1	1	1	1	1	1	1	1	0	1
0	1	1	1	1	0	0	1	0	1	0	1
1	1	1	1	1	0	0	0	1	0	1	0
1	0	1	0	1	0	0	1	0	1	0	0
1	1	1	0	1	0	0	1	1	1	1	0
1	1	1	1	1	1	0	1	0	1	1	1
1	1	1	0	1	1	1	1	1	1	1	1
1	1	0	1	1	1	0	1	1	1	0	1
1	0	1	0	1	1	0	1	0	1	1	1
1	0	1	1	1	1	0	1	0	1	1	1
1	0	1	1	1	1	0	0	1	0	0	1
1	1	1	1	1	1	0	1	1	1	1	0
1	1	1	0	1	1	0	1	0	1	0	0
0	0	0	1	0	1	0	0	1	0	1	0
0	1	1	0	1	0	0	1	0	1	1	0
1	1	1	1	0	1	0	0	1	1	1	0
1	1	1	1	1	1	1	0	1	0	0	0
0	1	0	1	0	0	1	1	0	0	1	1
1	1	1	1	0	1	0	1	0	1	0	1
1	1	1	0	1	1	1	1	1	1	0	1
1	0	0	0	0	0	0	1	0	0	0	0
1	1	1	1	1	1	0	1	0	1	1	1
1	1	1	0	1	1	0	1	0	1	1	0
1	0	0	1	1	0	0	1	1	0	0	1
0	1	1	1	1	1	0	1	0	1	0	0
0	0	0	1	0	0	1	0	1	0	0	0
1	1	1	0	1	1	0	1	1	1	0	0
0	0	0	1	1	1	0	1	0	1	0	0
1	1	1	0	1	1	0	1	1	1	1	1
1	1	0	0	1	1	0	0	0	1	1	0
1	1	0	0	0	1	0	1	0	1	0	1
1	1	1	0	1	1	0	1	0	1	0	1
0	1	0	0	0	1	1	1	1	1	0	0

1	1	1	1	1	1	1	28	93.33333
1	1	0	0	0	1	0	19	63.33333
0	0	1	1	0	0	0	10	33.33333
0	1	0	0	0	1	0	10	33.33333
0	1	1	1	1	0	0	11	36.66667
0	0	1	0	0	0	0	14	46.66667
1	1	1	1	1	1	0	28	93.33333
1	1	1	1	1	1	0	27	90
1	1	1	1	1	1	0	26	86.66667
1	1	1	0	1	0	0	19	63.33333
1	0	0	0	1	0	0	20	66.66667
1	1	1	0	1	1	0	15	50
0	1	1	1	1	1	0	20	66.66667
1	1	1	0	0	1	1	24	80
1	1	1	1	1	1	0	28	93.33333
0	1	1	0	1	1	0	24	80
1	1	1	1	1	1	0	25	83.33333
1	1	1	0	1	1	0	23	76.66667
1	0	1	1	1	1	1	26	86.66667
1	1	1	0	1	1	0	22	73.33333
1	0	1	1	1	1	0	22	73.33333
1	1	1	1	0	1	0	21	70
0	1	1	1	1	0	1	16	53.33333
1	1	1	0	0	1	0	17	56.66667
1	1	0	0	1	1	0	21	70
1	0	1	1	0	1	0	22	73.33333
1	0	0	0	1	1	0	18	60
0	1	0	1	0	1	0	17	56.66667
1	1	0	1	1	1	0	23	76.66667
0	0	0	0	0	0	0	7	23.33333
1	1	1	1	1	1	1	27	90
1	1	0	0	1	1	0	21	70
0	1	0	0	0	1	1	14	46.66667
0	1	1	0	1	0	1	18	60
0	0	0	1	0	0	0	9	30
0	1	0	0	0	1	0	15	50
1	1	0	1	1	1	1	16	53.33333
1	1	0	1	1	1	0	25	83.33333
1	1	1	0	1	1	0	16	53.33333
1	1	1	1	0	1	1	20	66.66667
1	1	1	1	1	1	1	23	76.66667
0	1	1	1	1	0	0	17	56.66667

LAMPIRAN 7 DOKUMENTASI



Saat melakukan pemeriksaan glukosa darah sewaktu pada PNS yang menjadi sampel dalam penelitian.



Saat pengisian kuesioner untuk mengukur tingkat pengetahuan pada PNS yang menjadi sampel dalam penelitian.



Saat melakukan pemeriksaan glukosa darah sewaktu pada PNS yang menjadi sampel dalam penelitian.



Saat melakukan pemeriksaan glukosa darah sewaktu pada PNS yang menjadi sampel dalam penelitian.



Saat melakukan pemeriksaan glukosa darah sewaktu dan pengisian kuesioner untuk mengukur tingkat pengetahuan pada PNS yang menjadi sampel dalam penelitian.



Saat melakukan pemeriksaan glukosa darah sewaktu dan pengisian kuesioner untuk mengukur tingkat pengetahuan pada PNS yang menjadi sampel dalam penelitian.

DAFTAR RIWAYAT HIDUP



Diah Rismayani Juddin, anak ketiga dari tiga orang bersaudara dan seorang putri dari pasangan (Alm.) Drs. H. Juddin S dan Hj. Hanurung, S.Pd. Penulis lahir di Ujung Pandang pada tanggal 13 Agustus 1995. Penulis mulai mengenyam pendidikan pada tahun 2001 di Taman Kanak-kanak Patun Makateks Kota Makassar, dan melanjutkan pendidikan Sekolah Dasar di SDN Bontokamase Kab.Gowa dan lulus pada tahun 2007. Kemudian penulis melanjutkan pendidikan di MTsN Model Makassar hingga tahun 2010. Selanjutnya penulis melanjutkan pendidikan di SMAN 1 Sungguminasa hingga tahun 2013. Setelah itu penulis melanjutkan pendidikan di Universitas Negeri Alauddin Makassar pada jurusan Kesehatan Masyarakat dan mengambil konsentrasi Epidemiologi dan dinyatakan lulus pada tahun 2017.

UNIVERSITAS ISLAM NEGERI
ALAUDDIN
M A K A S S A R