

**EKSPLORASI PENGETAHUAN REMAJA TERHADAP MEDIA  
SOSIAL (Studi Deskriptif pada Siswa SMP Negeri 1 Pallangga,  
Kabupaten Gowa, Provinsi Sulawesi Selatan)**



*Skripsi*

Diajukan untuk Memenuhi Salah Satu Syarat Meraih Gelar  
Sarjana Ilmu Komunikasi Jurusan Ilmu Komunikasi  
pada Fakultas Dakwah dan Komunikasi  
UIN Alauddin Makassar

Oleh:

**KHANGRIAWAN ANUGRAH**

NIM: 50700112098

**FAKULTAS DAKWAH DAN KOMUNIKASI  
UIN ALAUDDIN MAKASSAR  
2017**

### PERNYATAAN KEASLIAN SKRIPSI

Mahasiswa yang bertanda tangan dibawah ini:

Nama : Khangriawan Anugrah  
NIM : 50700112098  
Tempat/Tgl. Lahir : Ujung Pandang, 11 Juli 1994  
Jur./Prodi/Konsentrasi : Ilmu Komunikasi/S1  
Fakultas/Program : Dakwah dan Komunikasi  
Judul : Eksplorasi Pengetahuan Remaja Terhadap Media Sosial  
(Studi Deskriptif pada Siswa SMP Negeri 1 Pallangga,  
Kab. Gowa, Prov. Sulawesi Selatan)

Menyatakan dengan sesungguhnya dan penuh kesadaran bahwa skripsi ini benar adalah hasil karya sendiri. Jika dikemudian hari terbukti bahwa ia merupakan duplikat, tiruan, plagiat, atau dibuat oleh orang lain, sebagian atau seluruhnya, maka skripsi dan gelar yang diperoleh karenanya batal demi hukum.

Makassar, 23 Maret 2017

Penyusun,

  
Khangriawan Anugrah  
NIM: 50700112098






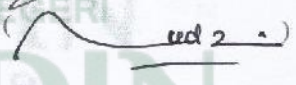
UNIVERSITAS ISLAM NEGERI  
**ALAUDEEN**  
MAKASSAR

## PENGESAHAN SKRIPSI

Skripsi yang berjudul, "Eksplorasi Pengetahuan Remaja terhadap Media Sosial (Studi Deskriptif pada Siswa SMP Negeri 1 Pallangga, Kab. Gowa, Prov. Sulawesi Selatan)" yang disusun oleh Khangriawan Anugrah, NIM: 50700112098, mahasiswa Jurusan Ilmu Komunikasi pada Fakultas Dakwah dan Komunikasi UIN Alauddin Makassar, telah diuji dan dipertahankan dalam sidang *Munaqasyah* yang diselenggarakan pada hari Kamis, tanggal 23 Maret 2017 M, bertepatan dengan 24 Jumadil Akhir 1438 H, dinyatakan telah dapat diterima sebagai salah satu syarat untuk memperoleh gelar sarjana dalam Ilmu Dakwah dan Komunikasi, Jurusan Ilmu Komunikasi.

Samata – Gowa, 23 Maret 2017M  
24 Jumadil Akhir 1438 II

### DEWAN PENGUJI

Ketua : Haidir Fitra Siagian, S.Sos., M.Si., Ph.D (  )  
Sekertaris : Dr. Rosmini, S.Ag., M.Th.I (  )  
Munaqisy I : Ramsiah Tasruddin, S.Ag., M.Si (  )  
Munaqisy II : Rahmawati Haruna, SS., M.Si (  )  
Pembimbing I : Dr. Irwan Misbach, SE., M.Si (  )  
Pembimbing II : Mudzhira Nur Amrullah, S.Sos., M.Si (  )

Diketahui oleh:

Dekan Fakultas Dakwah dan Komunikasi  
UIN Alauddin Makassar



Prof. Dr. H. Abd. Rasyid Masri, S.Ag., M.Pd., M.Si., MM.  
NIP. 19690827 199603 1 004

## KATA PENGANTAR



### *Assalamu 'Alaikum Warahmatullahi Wabarakatuh*

Alhamdulillah Robbil 'Aalamiin, segala puji hanya milik Allah swt atas segala limpahan rahmat, karunia dan kekuatan dari-Nya sehingga skripsi dengan judul “Eksplorasi Pengetahuan Remaja tentang Media Sosial (Studi Deskriptif pada Siswa SMP Negeri 1 Pallangga, Kabupaten Gowa, Sulawesi Selatan)” dapat terselesaikan.

Salawat dan salam kepada junjungan Nabi Muhammad saw sebagai suri tauladan sepanjang masa. Sosok pemimpin yang paling berpengaruh sepanjang sejarah kepemimpinan, yang berhijrah dari satu masa menuju masa berperadaban.

Penulis menyadari bahwa skripsi ini dapat terselesaikan berkat bantuan dari berbagai pihak dengan penuh keikhlasan dan ketulusan hati. Untuk itu pada kesempatan ini, penulis menyampaikan ucapan terima kasih kepada:

1. Prof. Dr. H. Musafir Pababari, M.S., Rektor UIN Alauddin Makassar, Wakil Rektor II Prof. Dr. H. Lomba Sultan, M.A, dan Wakil Rektor III Prof. Siti Aisyah, M.A., Ph.D, atas segala kebijakannya demi membangun kampus yang beradab dan mampu bersaing dengan perguruan tinggi lainnya.
2. Dr.H. Abd. Rasyid Masri, S. Ag, Dekan Fakultas Dakwah dan Komunikasi UIN Alauddin Makassar beserta Wakil Dekan I Bapak Dr. Misbahuddin, M. Ag, Wakil Dekan II Bapak Dr. H. Mahmuddin , M.Ag, dan Wakil Dekan III Ibu Dr. Nursyamsiah, M.Pd.I yang telah memberikan kesempatan kepada penulis untuk menimba ilmu di Fakultas Dakwah dan Komunikasi UIN Alauddin Makassar.
3. Ramsiah Tasruddin, S.Ag., M.Si. selaku Ketua Jurusan dan Haidir Fitra Siagam, S.sos., M.Si., Ph.D selaku Sekretaris Jurusan Ilmu Komunikasi UIN Alauddin Makassar. yang telah banyak meluangkan waktunya memberikan bimbingan dan

motivasi selama penulis menempuh kuliah berupa ilmu, nasehat, serta pelayanan yang loyal sampai penulis dapat menyelesaikan kuliah.

4. Dr. Irwan Misbach, SE., M.Si. dan Mudzhirah Nur Amarullah, S.Sos., M.Si. selaku pembimbing I dan II yang penuh ketulusan hati meluangkan waktu, tenaga dan pikiran untuk membimbing, mengajarkan dan mengarahkan penulis agar bisa berkarya dan menghasilkan karya yang terbaik.
5. Ramsiah Tasruddin, S.Ag., M.Si. dan Rahmawati Haruna, SS., M.Si., selaku Munaqis I dan Munaqis II yang telah memberikan semangat, kritik dan saran untuk perbaikan peneliti dalam menyelesaikan skripsi.
6. Seluruh dosen, karyawan dan karyawan/wati Fakultas Dakwah dan Komunikasi UIN Alauddin Makassar khususnya Jurusan Ilmu Komunikasi yang secara konkret memberikan bantuannya baik langsung maupun tidak langsung.
7. Sitti Hasnawati, S.Pd., M.Pd., selaku Kepala Sekolah SMP Negeri 1 Pallangga Kabupaten Gowa, para guru, staff dan jajarannya, serta adindaku siswa SMP Negeri 1 Pallangga atas segala perhatian dan kerjasamanya selama penulis melakukan penelitian.
8. Kedua orang tua penulis, Syahrudin Hamid Dg. Tinggi dan Hasmiati yang tiada henti-hentinya bersujud, berdoa disepertiga amin-amin malamnya untuk keselamatan dan kebahagiaan penulis. Saudariku tercinta Khulliyah Putri Samira Amd. Keb., dan keluarga besar H. Hamid Loga serta H. Soekding yang senantiasa memberikan nasehat, semangat dan sumbangan materi selama penulis menempuh pendidikan diperguruan tinggi.
9. Keluarga Besar Ilmu Komunikasi, Keluarga besar KKN Angkatan 51 posko Julubori 2012, HIPMA Gowa Komisariat Pallangga, Keluarga besar Sanggar Seni dan Alam RKBA, Sahabat IKOM D 2012, Relasi 2012, DOMP'S, serta Dewi Kartika, S.Si., yang senantiasa ada meluangkan waktunya berdiskusi, berbagi suka maupun dukacita, dan berkarya bersama.


10. Semua pihak yang penulis tidak bisa sebutkan satu per satu yang telah banyak memberikan sumbangsi Pengetahuan kepada penulis selama kuliah hingga penyusunan skripsi ini.

Semoga Allah SWT senantiasa melipat gandakan balasan atas amal baik dengan rahmat dan nikmat-Nya. Penulis menyadari sepenuhnya, karya tulis ini merupakan sebuah karya tulis sederhana yang sarat dengan kekurangan dan jauh dari kesempurnaan. Kritik dan saran penulis harapkan untuk kesempurnaan penulisan di masa mendatang. Akhirnya dengan segala kerendahan hati, penulis mohon maaf jika ada kata-kata yang kurang berkenan dan semoga tulisan ini bisa memberi manfaat bagi semua. Amin.

*Wassalamu Alaikum Warahmatullahi Wabarakatuh*

Samata - Gowa, 23 Maret 2017

Penyusun



Khangriawan Anugrah  
NIM: 50700112098

UNIVERSITAS ISLAM NEGERI  
**ALAUDDIN**  
M A K A S S A R

## DAFTAR ISI

JUDUL .....	i
PERNYATAAN KEASLIAN SKRIPSI.....	ii
PENGESAHAN SKRIPSI .....	iii
KATA PENGANTAR .....	iv
DAFTAR ISI.....	vii
DAFTAR TABEL.....	ix
DAFTAR GRAFIK.....	xi
ABSTRAK .....	xii
<b>BAB I PENDAHULUAN.....</b>	<b>1-13</b>
A. Latar Belakang Masalah.....	1
B. Rumusan Masalah .....	8
C. Sub Masalah .....	8
D. Definisi Operasional & Ruang Lingkup Penelitian .....	8
E. Kajian Pustaka .....	10
F. Tujuan dan Kegunaan Penelitian .....	12
<b>BAB II TINJAUAN PUSTAKA.....</b>	<b>14-43</b>
A. Ayat Al-Qur'an yang Relevan .....	14
B. Komunikasi Massa .....	15
C. Media Massa.....	19
D. New Media Theory.....	20
E. Media Sosial .....	24
F. Remaja.....	32
G. Pengetahuan.....	37
H. Kerangka Konsep .....	42

<b>BAB III</b>	<b>METODOLOGI PENELITIAN .....</b>	<b>43-54</b>
	A. Jenis Penelitian .....	43
	B. Pendekatan Penelitian .....	43
	C. Lokasi Penelitian .....	44
	D. Subjek Penelitian .....	44
	E. Populasi dan Sampel.....	45
	F. Teknik Pengumpulan Data .....	47
	G. Validitas dan Reliabilitas Data .....	49
	H. Teknik Analisis Data .....	52
<b>BAB IV</b>	<b>HASIL DAN PEMBAHASAN .....</b>	<b>55-110</b>
	A. Deskripsi Subjek Penelitian.....	55
	B. Deskripsi Hasil Penelitian .....	60
	C. Pembahasan.....	96
<b>BAB V</b>	<b>PENUTUP.....</b>	<b>111-112</b>
	A. Kesimpulan.....	111
	B. Implikasi Penelitian .....	112
<b>KEPUSTAKAAN</b> .....		<b>113-116</b>
<b>LAMPIRAN</b> .....		<b>117</b>
<b>RIWAYAT HIDUP</b> .....		<b>126</b>



## DAFTAR TABEL

Tabel 1.1	Operasional Variabel.....	9
Tabel 2.1	Tahap Perkembangan Kognitif Piaget .....	37
Tabel 3.1	Hasil Uji Validitas.....	50
Tabel 3.2	Hasil Uji Realibilitas.....	52
Tabel 3.3	Tingkat Realibilitas Berdasarkan Nilai Alpha .....	52
Tabel 4.1	Prestasi Peserta Didik.....	56
Tabel 4.2	Sarana dan Prasana.....	59
Tabel 4.3	Jenis Kelamin Responden .....	60
Tabel 4.4	Usia Responden.....	61
Tabel 4.5	Kelas atau Tingkatan Responden.....	61
Tabel 4.6	<i>Wikis</i> berdasarkan Frekuensi Penggunaannya .....	63
Tabel 4.7	<i>Sosial Blogs</i> berdasarkan Frekuensi Penggunaannya .....	65
Tabel 4.8	<i>Microblog</i> berdasarkan Frekuensi Penggunaannya .....	67
Tabel 4.9	Jejaring Sosial berdasarkan Frekuensi Penggunaannya.....	68
Tabel 4.10	Kebutuhan Informasi.....	71
Tabel 4.11	Kebutuhan Hiburan .....	72
Tabel 4.12	Kebutuhan Interaksi Sosial .....	73
Tabel 4.13	Kebutuhan Ekspresi .....	74
Tabel 4.14	<i>Wikis</i> meliputi <i>Wikipedia</i> .....	76
Tabel 4.15	<i>Sosial Blogs</i> meliputi <i>Blog</i> .....	77
Tabel 4.16	<i>Microblog</i> meliputi <i>Twitter</i> .....	77

Tabel 4.17	Jejaring Sosial meliputi <i>Facebook</i> .....	78
Tabel 4.18	Fungsi Pembangun Identitas .....	79
Tabel 4.19	Percakapan .....	79
Tabel 4.20	Kehadiran atau Partisipasi.....	80
Tabel 4.21	Hubungan .....	81
Tabel 4.22	Komunitas atau Grup .....	81
Tabel 4.23	Berbagi .....	82
Tabel 4.24	Interaktivitas.....	83
Tabel 4.25	Ekonomi.....	84
Tabel 4.26	Ilmu Pengetahuan.....	84
Tabel 4.27	Hiburan.....	85
Tabel 4.28	Antisosial .....	86
Tabel 4.29	Ketergantungan atau Kecanduan .....	86
Tabel 4.30	Pemborosan.....	87
Tabel 4.31	Pornograpi.....	88
Tabel 4.32	Kredibilitas Isi Pesan .....	88
Tabel 4.33	<i>Cybercrime</i> .....	89
Tabel 4.34	Skor Total per-dimensi Pertanyaan.....	90
Tabel 4.35	Analisis Skor Variabel.....	91
Tabel 4.36	Kriteria Tingkat Pengetahuan .....	94
Tabel 4.37	Nilai Trandensi Sentral .....	95

## DAFTAR GRAFIK

Grafik 4.1 Media Sosial berdasarkan Frekuensi Penggunaannya .....	69
Grafik 4.2 Media Sosial berdasarkan Tujuan Penggunaannya .....	75



## ABSTRAK

**Nama** : Khangriawan Anugrah  
**NIM** : 50700112098  
**Fakultas** : Dakwah dan Komunikasi  
**Jurusan** : Ilmu Komunikasi  
**Judul Skripsi** : Eksplorasi Pengetahuan Remaja terhadap Media Sosial (Studi Deskriptif pada Siswa SMP Negeri 1 Pallangga, Kabupaten Gowa, Provinsi Sulawesi Selatan)

---

Skripsi ini membahas pengetahuan remaja terhadap media sosial di SMP Negeri 1 Pallangga, Kabupaten Gowa. Penelitian ini bertujuan untuk 1) Mengetahui gambaran pengetahuan siswa terhadap jenis media sosial; 2) Mengetahui gambaran pengetahuan siswa terhadap fungsi media sosial; 3) Mengetahui gambaran pengetahuan siswa terhadap dampak positif media sosial; 4) Mengetahui gambaran pengetahuan siswa terhadap dampak negatif media sosial di SMP Negeri 1 Pallangga Kabupaten Gowa.

Jenis penelitian ini merupakan studi deskriptif dengan teknik kuantitatif. Subjek penelitian merupakan remaja yang berstatus pelajar yakni siswa SMP Negeri 1 Pallangga. Jumlah populasi sebanyak 2265 siswa, sedangkan sampelnya berjumlah 96 siswa yang ditentukan dengan menggunakan rumus Slovin. Adapun Teknik analisis dalam penelitian ini menggunakan statistik deskriptif dengan melihat ukuran pemusatan atau trandensi sentral yakni mean, modus, dan median.

Berdasarkan hasil analisis statistik deskriptif menunjukkan bahwa pengetahuan remaja terhadap jenis media sosial berada pada interval tinggi dengan nilai 78%, pengetahuan remaja terhadap fungsi media sosial berada pada interval tinggi dengan nilai 86%, pengetahuan remaja terhadap dampak positif media sosial berada pada interval tinggi dengan nilai 88%, dan pengetahuan remaja terhadap dampak negatif media sosial berada pada interval sedang dengan 60,2%. Secara keseluruhan hasil penelitian menunjukkan bahwa pengetahuan remaja tentang media sosial yang terdiri 4 sub variabel berada pada interval tinggi dengan nilai 77% yang berarti sangat baik.

Melalui penelitian ini, perlu adanya edukasi terhadap pemanfaatan media sosial terkhusus dampak negatif yang dihasilkan dari penggunaan yang tidak tepat terhadap siswa SMP Negeri 1 Pallangga. Pengkajian ulang dan pendampingan guru ataupun orang tua atas pembiaran penggunaan *smartphone* dalam mengakses media sosial pada siswa SMP Negeri 1 Pallangga perlu direvisi kembali, mengingat hasil penelitian menunjukkan sekitar 50% responden belum sepenuhnya mengetahui tentang dampak negatif yang dihasilkan media sosial.

# BAB I

## PENDAHULUAN

### *A. Latar Belakang Masalah*

Perkembangan media massa saat ini erat kaitannya dengan komunikasi. Disadari atau tidak, manusia selalu melakukan interaksi sosialnya melalui komunikasi, baik lisan maupun tulisan dalam menyampaikan informasi secara langsung maupun tidak langsung. Hal ini memicu media massa sebagai teknologi informasi dan komunikasi terus berkembang. Tidak hanya dari segi kuantitasnya, media massa juga berkembang sesuai dengan kebutuhan masyarakat.

Everett M. Rogers seperti dikutip Onong Uchjana menyatakan bahwa media massa terbagi menjadi dua jenis yakni, media massa modern dan media massa tradisional. Adapun media massa modern, seperti: surat kabar, radio, televisi, dan bioskop, sedangkan media massa tradisional terdiri dari teater, film, dan sebagainya.<sup>1</sup>

Sebagai wadah yang bergerak dibidang pencarian, pengolahan, dan penyebarluasan informasi, media massa berperan penting bagi masyarakat yang semakin komsumtif akan informasi. McLuhan mengatakan bahwa media massa merupakan perpanjangan dari alat indera. Radio merupakan perpanjangan dari telinga, surat kabar perpanjangan dari mata, dan televisi perpanjangan dari keduanya. Dengan radio seseorang dapat mendengar sesuatu yang berasal dari jarak jauh,

---

<sup>1</sup>Onong Uchjana Effendi, *Ilmu, Teori dan Filsafat Komunikasi*, (Bandung: Citra Aditya Bakti, 2003), h. 80.

dengan surat kabar seseorang dapat melihat sesuatu yang berasal dari jarak jauh pula.<sup>2</sup> Sebab itulah media massa memiliki beragam fungsi, diantaranya sebagai pemberi informasi, pendidik, pemberi hiburan, dan mempengaruhi. Informasi dibutuhkan oleh siapa saja, baik sekadar menyimak peristiwa, menyimak gagasan, ataupun menyimak pendapat orang lain. Fungsi tersebut menjadikan masyarakat semakin bergantung pada media massa.

Hal ini menimbulkan beragam kemajuan teknologi dibidang komunikasi massa, seperti kemampuan percetakan yang menghasilkan ribuan ekslamper surat kabar dalam waktu yang relatif cepat, kemajuan teknologi dibidang radio yang mampu menjangkau jarak lebih jauh dengan kualitas suara yang jernih, kemajuan teknologi dibidang televisi yang dengan kemampuan satelitnya mampu menjangkau masyarakat hampir diseluruh dunia dengan audio visualnya, serta kemajuan teknologi terbaru yakni *new media* yang erat kaitannya dengan internet, hampir mencakupi segala aspek kehidupan manusia dibidang informasi dan komunikasi.

Di era globalisasi seperti ini, media terpenting dan memiliki jaringan paling luas adalah internet. LaQuey menyatakan bahwa internet merupakan jaringan dari ribuan komputer yang menjangkau jutaan orang diseluruh dunia. Misi awalnya adalah menyediakan sarana bagi para peneliti untuk mengakses data dari sejumlah

---

<sup>2</sup>MCLUhan dalam Jalaluddin Rakhmat, *Psikologi Komunikasi*, (Bandung: PT. Remaja Rosdakarya, 2005), h. 40

sumber daya perangkat keras. Namun seiring perkembangannya, internet kini menjadi sarana informasi dan komunikasi yang sangat cepat dan efektif.<sup>3</sup> Hampir semua media dan kebutuhan masyarakat dikoneksikan melalui internet. Artinya, internet dapat dikatakan sebagai media komunikasi massa, merujuk pada pendapat para ahli yang mengatakan bahwa yang dimaksud komunikasi massa adalah komunikasi melalui media massa, yang jelasnya merupakan singkatan dari komunikasi media massa.<sup>4</sup> Belum ada, untuk tidak mengatakan tidak ada, bentuk media dari definisi komunikasi massa yang memasukkan internet dalam media massa. Padahal jika ditinjau dari ciri, fungsi dan elemennya, internet jelas masuk dalam bentuk komunikasi massa. Dengan demikian, bentuk media komunikasi massa bisa ditambah dengan internet.

Data terbaru We Are Sosial menyatakan, pengguna internet aktif di seluruh dunia kini mencapai angka 3,17 miliar. Dari tahun ketahun, jumlah pengguna internet bertambah hingga 7,6 persen. Pertumbuhan pengguna internet ini juga berpengaruh terhadap pertumbuhan media sosial dan *mobile*. Dari laporan yang sama, pengguna media sosial aktif kini mencapai 2,2 miliar, sedangkan pengguna *mobile* mencapai 3,7 miliar.<sup>5</sup>

---

<sup>3</sup>Pawit M.Yusup dan Priyo Subekti, *Teori dan Praktik Penelusuran Informasi (Informasi Retrieval)*, (Jakarta:kencana, 2010), h. 55.

<sup>4</sup>Onong Uchjana Effendi, *Ilmu Komunikasi Teori dan Praktek*, (Bandung: PT. Remaja Rosdakarya,1990), h. 20.

<sup>5</sup>[www.wearesosial.com](http://www.wearesosial.com), Di akses pada tanggal 14 Oktober 2016, Pukul 19.14 WITA

Di Indonesia, Kementerian Komunikasi dan Informatika (Kemkominfo) menyatakan, penggunaan internet hingga saat ini mencapai 82 juta orang. Jumlah pengguna internet tersebut, 80 persen diantaranya adalah remaja.<sup>6</sup> Terkhusus di Provinsi Sulawesi Selatan, pengguna internet sudah mencapai sekitar 15,3%, dari skala pembandingan kabupaten ataupun kota yang berada di Sulawesi selatan, pengguna internet terbanyak berada di kota Makassar yang mencapai 37,8%.<sup>7</sup> Jumlah tersebut diprediksikan akan terus bertambah dikarenakan tersedianya fasilitas yang memadai untuk terhubung dengan internet.

Perkembangan ilmu pengetahuan dan teknologi sangatlah pesat, tak terkecuali perkembangan teknologi informasi dan komunikasi yang menghasilkan beragam produk guna memenuhi kebutuhan manusia dalam aspek komunikasi dan informasi. Produk teknologi informasi dan komunikasi ini pun memicu terciptanya jenis-jenis media baru (*new media*). Salah satu jenis media baru yang kehadirannya begitu banyak menyita perhatian masyarakat terkhusus pada remaja di Indonesia adalah media sosial.

Media sosial merupakan medium internet yang memungkinkan pengguna merepresentasikan diri dengan cara berinteraksi, bekerjasama, berbagi, berkomunikasi dengan pengguna lain, dan membentuk ikatan sosial secara virtual.<sup>8</sup>

---

<sup>6</sup>[https://kominfo.go.id/content/detail/3980/kemkominfo-pengguna-internet-di-indonesia-capai-82-juta/0/berita\\_satker](https://kominfo.go.id/content/detail/3980/kemkominfo-pengguna-internet-di-indonesia-capai-82-juta/0/berita_satker), Di akses pada tanggal 14 Oktober 2016, Pukul 21.30 WITA

<sup>7</sup>Data Hasil Survei Serum Institute 2013

<sup>8</sup>Rulli Nasrullah, *Perspektif Komunikasi, Budaya, dan Sosioteknologi*, (Simbiosis Rekatama Media, 2015), h. 11.



Selain itu, dalam media sosial penyebaran informasi tidak lagi satu arah seperti media konvensional pada umumnya, pengguna juga dapat berbagi ataupun bertukar konten, file, foto, ataupun video dalam laman pribadi, serta sebagai sarana promosi sebuah *brand*, barang, *onlineshop*, dan sebagainya.

Bill Gates seperti yang dikutip oleh lestari mengatakan bahwa “kita sedang melintasi suatu batas teknologi yang senantiasa merubah cara kita berfikir, belajar, bekerja, bergaul, dan berbelanja”.<sup>9</sup> Hal ini terbukti berdasarkan fitur-fitur dari media sosial yang memungkinkan penggunaanya untuk melakukan hal-hal yang sebelumnya sulit dilakukan seperti, berinteraksi, berekspresi tanpa mengenal batas jarak, tempat, dan waktu. Apa yang diramalkan oleh McLuhan ditahun 1950-an perihal perkembangan teknologi yang menjadikan kita bertumpuh pada sebuah domain (media sosial) yang memungkinkan pengguna mampu berinteraksi dan bertukar konten dalam sebuah wadah tersendiri nampaknya menjadi kenyataan.

Selain membawa dampak positif terhadap kemudahan akses informasi dan komunikasi, media sosial juga membawa begitu banyak dampak buruk bagi masyarakat. Dalam kurung waktu 3-4 tahun terakhir ini, banyak pemberitaan buruk di media cetak, media elektronik, maupun media *online* perihal penyalahgunaan situs jejaring sosial, terkhusus pada kasus-kasus yang menimpa remaja di Indonesia. Mulai dari kasus penculikan, penipuan, pemerkosaan, pencemaran nama baik, prostitusi online bahkan yang lebih parahnya yakni kasus pembunuhan.

---

<sup>9</sup>Prahastiwi Utari, *Media sosial, New Media, dan Gender dalam Pusaran Teori Komunikasi, Bab Buku Komunikasi 2.0: Teoritisasi dan Implikasi*, (Yogyakarta: Aspikom,2011), h. 300

Tidak seperti orang dewasa yang pada umumnya sudah mampu mem-*filter* hal-hal baik ataupun buruk dari penggunaan media sosial. Sebaliknya, remaja belum mampu memilah aktivitas media sosial yang bermanfaat bagi mereka. Remaja cenderung mudah terpengaruh oleh lingkungan sosial tanpa mempertimbangkan efek positif ataupun negatif yang akan diterima saat melakukan aktivitas pada media sosial tertentu.<sup>10</sup>

Pentingnya pengetahuan terhadap media sosial kiranya mampu mengurangi jumlah penyalahgunaan situs jejaring sosial oleh remaja di Indonesia. Pengetahuan sebagai salah satu faktor berkembangannya domain kognitif terkhusus pada remaja, sangat membantu remaja untuk memilah aktivitas penggunaan media sosial yang positif bagi mereka. Notoadmodjo mengatakan bahwa pengetahuan merupakan domain yang sangat penting dalam terbentuknya perilaku ataupun tindakan seseorang. Perilaku yang didasari oleh pengetahuan akan lebih lama bertahan dibanding perilaku yang tidak didasari oleh pengetahuan.<sup>11</sup>

Hadirnya media sosial sebagai salah satu aplikasi berbasis internet serta *maraknya* penggunaan *smartphone*, komputer dan laptop sebagai sarana penunjang dalam mengakses media sosial merupakan hal yang *lumrah* dikalangan remaja, khususnya remaja yang berstatus pelajar atau siswa. Panji menyatakan terdapat tiga motivasi remaja menggunakan media sosial. 1. Sebagai sarana untuk mencari

---

<sup>10</sup>Astutik Nur Qomariyah, *Perilaku Penggunaan Internet pada Kalangan Remaja di Perkotaan*, (Surabaya:Universitas Airlangga, 2011)

<sup>11</sup>Notoadmodjo Soekidjo, *Kesehatam Masyarakat: Ilmu dan Seni*, (Jakarta: Rienika Cipta, 2007), h. 144

informasi, 2. Sebagai sarana untuk terhubung dengan teman (lama dan baru), 3. Sebagai sarana hiburan.<sup>12</sup> Sarana informasi didorong oleh tugas-tugas sekolah, sarana untuk terhubung dengan teman dan hiburan di dorong oleh kebutuhan pribadi. Hal ini pun dilakukan oleh siswa SMP Negeri 1 Pallangga yang menggunakan media sosial dalam kesehariaannya.

Berdasarkan identifikasi awal pada siswa SMP negeri 1 Pallangga melalui wawancara terhadap 7 orang siswa, mayoritas dari mereka *intens* menggunakan media sosial, seperti *blog, facebook, YouTube, twitter, dan wikipedia* guna berbagi konten, pesan, komentar, melihat video, mencari informasi, bermain *game* dan juga berbagi foto.<sup>13</sup> Akan tetapi, penelusuran peneliti terkait penggunaan media sosial di jejaring sosial facebook dan aplikasi *microblog* seperti twitter, melihat bahwa dalam penggunaannya, siswa cenderung *frontal* dalam berbagi status, foto, komentar, dan lainnya. Oleh karena itu, penulis tertarik melakukan penelitian mengenai “Eksplorasi Pengetahuan Remaja terhadap Media Sosial (Studi Deskriptif pada Siswa SMP Negeri 1 Pallangga, Kabupaten Gowa)” untuk melihat sejauh mana pengetahuan remaja perihal jenis media sosial, fungsi media sosial, dampak positif dan dampak negatif media sosial, serta mengeksplorasi kebutuhan apa saja yang dibutuhkan oleh remaja dan jenis media sosial apa saja yang digunakan oleh remaja dengan intensitas pemakaian yang berbeda. Untuk mencegah penelitian ini terlalu meluas maka peneliti membatasi item atau jenis media sosial menjadi 4 jenis yakni *wikipedia*

---

<sup>12</sup>Panji, Aditya 2014. *Hasil Survei Pemakaian Internet Remaja Indonesia*

<sup>13</sup>Data Hasil *Wawancara* Peneliti, pada Tanggal 19 November 2016

mewakili *wikis*, *blog* mewakili jenis media sosial *blogs*, *twitter* mewakili jenis media sosial *microblog*, dan *facebook* mewakili situs jejaring sosial.

### ***B. Rumusan Masalah***

Berdasarkan latar belakang pemikiran di atas, maka rumusan masalah yang ingin diangkat oleh peneliti antara lain sebagai berikut:

“Bagaimana pengetahuan siswa terhadap media sosial di SMP Negeri 1 Pallangga, Kabupaten Gowa, Provinsi Sulawesi Selatan”.

### ***C. Sub Masalah***

Beberapa permasalahan dalam penelitian ini:

1. Bagaimana pengetahuan siswa terhadap jenis media sosial ?
2. Bagaimana pengetahuan siswa terhadap fungsi media sosial ?
3. Bagaimana pengetahuan siswa terhadap dampak positif media sosial ?
4. Bagaimana pengetahuan siswa terhadap dampak negatif media sosial ?

### ***D. Definisi Operasional & Ruang Lingkup Penelitian***

#### **1. Definisi Operasional**

Untuk memudahkan pemahaman terhadap konsep yang digunakan dalam penelitian ini, maka peneliti mengemukakan beberapa definisi operasional sebagai acuan melalui tabel dibawah ini:

VARIABEL	SUB VARIABEL	DEFINISI KONSEPTUAL	DEFINISI OPERASIONAL	ALAT UKUR	HASIL UKUR	SKALA UKUR
Pengertian terhadap Media Sosial	Pengertian tentang jenis media sosial	Pengertian terhadap jenis media sosial meliputi pengetahuan tentang media sosial <i>wikis</i> meliputi <i>wikipedia</i> , <i>Social Blogs</i> meliputi <i>blog</i> , <i>microblog</i> meliputi <i>twitter</i> , dan jejaring sosial meliputi <i>facebook</i> . Hal ini dilakukan untuk mencegah terlalu meluasnya subjek penelitian yakni jenis media sosial.	Responden diberi pertanyaan/pernyataan yang berkaitan dengan fungsi media sosial meliputi: fungsi <i>identity</i> , fungsi <i>percakapan</i> , fungsi <i>kehadiran</i> , fungsi <i>pembangun hubungan</i> , dan fungsi <i>pembangun kelompok</i> , dan fungsi <i>bagi</i>	Kusioner		Rating Scale
	Pengertian tentang fungsi media sosial	Pengertian remaja terhadap fungsi media sosial meliputi 6 blok <i>pembangun fungsional</i> media sosial menurut konsep sarang lebah yang dikemukakan Kristoper hermkens dkk yakni: <i>identity</i> , <i>percakapan</i> , <i>kehadiran</i> , <i>hubungan</i> , <i>kelompok</i> , dan <i>bagi</i>	Responden diberi pertanyaan/pernyataan dampak positif dan negatif dari media sosial.	Kusioner		Rating Scale

Tabel 1.1, Operasional Variabel Penelitian

Berdasarkan latar belakang masalah, maka diperoleh batasan dalam penelitian ini, lebih menitik beratkan pada eksplorasi pengetahuan remaja terhadap media sosial (Studi Deskriptif pada Siswa di SMP Negeri 1 Pallangga, Kabupaten Gowa, Provinsi Sulawesi Selatan) meliputi:

- a. Objek penelitian yang dimaksud dalam penelitian ini adalah pengetahuan remaja tentang media sosial
- b. Lokasi dalam penelitian ini adalah SMP Negeri 1 Pallangga, Kabupaten Gowa, Provinsi Sulawesi Selatan.

#### ***E. Kajian Pustaka***

Berikut beberapa skripsi yang relevan dengan penelitian ini, yakni:

1. Skripsi dengan judul “Minat masyarakat dalam menggunakan media massa (Studi deskriptif di Komplek Banjar Agung Indah, Kota Serang)”, karya Ririn Fauziah dari Universitas Sultan Agung Tirtayasa (2012)<sup>14</sup> menyatakan bahwa penggunaan media massa sangat ditentukan oleh minat dan kebutuhan masyarakat. Masing-masing individu memiliki keinginan yang berbeda dalam menggunakan media massa, misalnya “Orang tua mungkin lebih senang membaca koran dibanding menonton TV. Sedangkan remaja mungkin lebih senang mengakses internet dibandingkan mendengarkan

---

<sup>14</sup>Ririn Fauziah, “Minat Masyarakat dalam Menggunakan Media Massa (Studi Deskriptif di Komplek Banjar Agung, Kota Serang)”, Skripsi (Banten: Fak. Ilmu Sosial dan Politik, Universitas Sultan Agung Tirtayasa, 2012)

radio”, hal tersebut berindikasi bahwa dalam pemilihan penggunaan media massa sangatlah bergantung pada minat dan kebutuhan masyarakat.

Adapun persamaan dan perbedaan penelitian terdahulu dengan sekarang ialah penggunaan media massa sebagai objek kajiannya serta jenis penelitiannya yakni kuantitatif. Akan tetapi, penelitian ini lebih mengspesifikasannya ke dalam jenis media online (*new media*) dalam hal ini media sosial.

2. Skripsi dengan judul “Pemanfaatan internet dalam meningkatkan pengetahuan guru di SMA Muhammadiyah 1 Tangerang”, karya Bima Suhardiman dari Universitas Islam Negeri Syarif Hidayatullah Jakarta (2011)<sup>15</sup>, menyatakan internet mempunyai fungsi yang mencakup segala aspek kebutuhan masyarakat dibidang informasi dan komunikasi terkhusus pada masyarakat yang berprofesi sebagai seorang guru. Hasil penelitian tersebut menyatakan internet merupakan sarana atau media untuk mempermudah guru mencari informasi, mencari ide-ide yang inovatif dalam proses belajar mengajarnya, sebagai sarana untuk meningkatkan khasanah ilmu pengetahuan, sebagai sarana untuk tukar menukar data dalam hal ini pemberian serta pengumpulan tugas bagi siswa melalui internet (media sosial).

---

<sup>15</sup>Bima Suhardiman, “Pemanfaatan Internet dalam Meningkatkan Pengetahuan Guru di SMA Negeri 1 Tangerang”, Skripsi (Jakarta: Fak. Ilmu Dakwah dan Ilmu Komunikasi, Universitas Islam Negeri Syarif Hidayatullah, 2011).

Adapun perbedaan dan persamaan penelitian terdahulu dengan sekarang ialah penggunaan *new media* sebagai objek penelitian. Akan tetapi pada subjeknya, penelitian ini lebih menitikberatkan pada lingkup pengetahuan remaja terkhusus pada siswa SMP Negeri 1 Pallangga, Kabupaten Gowa, Sulawesi Selatan.

## ***F. Tujuan dan Kegunaan Penelitian***

### **1. Tujuan Penelitian**

Berdasarkan pertanyaan dalam rumusan masalah, maka penelitian ini bertujuan untuk mengetahui gambaran pengetahuan siswa tentang media sosial di SMP Negeri 1 Pallangga, Kabupaten Gowa, Provinsi Sulawesi Selatan.

### **2. Kegunaan Penelitian**

#### **a. Kegunaan Teoritis:**

Hasil penelitian diharapkan dapat menambah pengalaman dan wawasan ilmu pengetahuan tentang media massa terkhusus pada media sosial. Serta melahirkan kajian-kajian baru yang bermanfaat dibidang komunikasi massa dalam jajaran ilmu-ilmu sosial.

#### **b. Kegunaan Praktis**

Penelitian ini dapat dijadikan bahan koreksi bagi jenis-jenis media sosial tersebut. Peneliti, pembaca, remaja, dan civitas akademika dapat memperoleh gambaran tentang jenis media sosial apa saja yang digunakan



oleh masyarakat terkhusus pada remaja, fungsi media sosial, serta dampak positif dan negatif dari penggunaan media sosial. Penelitian ini diharapkan bermanfaat bagi perkembangan atau pendalaman materi-materi tentang media massa terkhusus pada media sosial sehingga mampu melahirkan kajian-kajian baru yang dapat memperkuat eksistensi Ilmu Komunikasi massa serta dapat menjadi materi rujukan bagi penelitian lebih lanjut.



## BAB II

### TINJAUAN PUSTAKA

#### A. Ayat Al-Qur'an yang Relevan

Pentingnya pengetahuan dalam pandangan islam sendiri tersirat dalam QS. Az-Zumar ayat ke 9 yang berbunyi:

قُلْ هَلْ يَسْتَوِي الَّذِينَ يَعْمُونَ وَالَّذِينَ لَا يَعْلَمُونَ ۗ إِنَّمَا يَتَذَكَّرُ أُولُو الْأَلْبَابِ ﴿٩﴾

*Terjemahnya:*

Katakanlah: "Adakah sama orang-orang yang mengetahui dengan orang-orang yang tidak mengetahui?" Sesungguhnya orang yang berakallah yang dapat menerima pelajaran.<sup>16</sup>

Menurut tafsir Jalalin (Katakanlah, "Adakah sama orang-orang yang mengetahui dengan orang-orang yang tidak mengetahui?") tentu saja tidak, perihalnya sama dengan perbedaan antara orang yang alim dan orang yang jahil. (Sesungguhnya orang yang dapat menerima pelajaran) artinya, mau menerima nasihat (hanyalah orang-orang yang berakal) yakni orang-orang yang mempunyai pikiran.<sup>17</sup>

---

<sup>16</sup>Departemen Agama RI, *Al-Qur'an dan Terjemahannya*, (Bandung: CV. Penerbit Diponegoro), 2016 h. 367.

<sup>17</sup>Jalaluddin Muhammad bin Ahmad Mahali dan Jalaluddin Abdurrohman bin Abu Bakar Assuyuti, *Tafsir Jalalain*, Harmain, h. 607

Ayat ini menjelaskan bahwa urgensi pengetahuan merupakan hal yang utama dalam terbentuknya perilaku seseorang. Orang yang mengetahui tentang suatu objek tertentu yang dapat memberikan dampak positif dan dampak negatif dalam kehidupannya, sudah mampu mempertimbangkan pengaruh apa saja yang akan diterimanya. Sedangkan orang yang tidak mengetahui sama sekali, cenderung menggunakan sesuatu tanpa mempertimbangkan pengaruh apa saja yang diterimanya.

## **B. Komunikasi Massa**

### **1. Definisi Komunikasi Massa**

Secara etimologis, istilah komunikasi berasal dari bahasa latin yakni *communication*. Istilah ini bersumber dari perkataan *communis* yang berarti sama. Sama yang dimaksud berarti sama makna dan arti. Jadi, komunikasi terjadi apabila terdapat kesamaan makna mengenai suatu pesan yang disampaikan oleh komunikator dan diterima oleh komunikan.

Adapun definisi komunikasi massa yang paling sederhana dikemukakan oleh Bitner yakni: “Komunikasi massa adalah pesan yang disampaikan melalui media massa kepada khalayak luas”. Sedangkan definisi komunikasi massa yang lebih rinci menurut Gerbner yakni: “komunikasi massa adalah produksi dan distribusi yang berlandaskan teknologi dan lembaga dari arus pesan yang *continue* serta paling luas dimiliki orang dalam masyarakat industri”.<sup>18</sup>

---

<sup>18</sup>Elvinaro Erdianto, *Komunikasi Massa: Suatu Pengantar*, (Bandung: Simbiosis Rekatama Media, 2004), h. 4

Komunikasi massa dapat diartikan dengan dua cara, yakni komunikasi yang dilakukan melalui media massa dan komunikasi yang ditujukan pada khalayak.

## 2. Unsur-unsur Komunikasi Massa

Komunikasi massa merupakan proses penyampaian pesan atau informasi yang dilakukan melalui media massa dengan berbagai tujuan tertentu. Dengan demikian, unsur-unsur penting dalam komunikasi massa adalah<sup>19</sup>:

- a. Komunikator merupakan pihak yang menggunakan media massa untuk menyebarkan informasi. Komunikator dalam menyebarkan informasi mencoba untuk berbagi informasi, pemahaman, wawasan, dan solusi-solusi dengan jutaan massa yang tersebar tanpa diketahui keberadaannya. Komunikator juga berperan sebagai sumber pemberitaan yang mewakili institusi formal yang bersifat mencari keuntungan dari penyebaran informasi tersebut.
- b. Media massa merupakan media komunikasi dan informasi yang digunakan untuk menyebarluaskan informasi secara massal. Selain itu, media massa juga berperan sebagai *agent of change*, yakni sebagai institusi pelopor perubahan. Hal ini merupakan paradigma utama dari media massa.

Dalam menjalankan paradigmanya, media massa berperan:

---

<sup>19</sup>Bungin Burhan, *Sosiologi Komunikasi*, (Jakarta: Kencana Prenada Media Group, 2006), h.

- 1) Sebagai institusi pencerahan masyarakat, yaitu perannya sebagai media edukasi.
  - 2) Sebagai media informasi, yaitu media yang setiap saat menyampaikan informasi kepada masyarakat.
  - 3) Media massa sebagai media hiburan.
- c. Informasi massa merupakan informasi yang diperuntukkan kepada masyarakat secara massal, bukan informasi yang dikonsumsi oleh pribadi sendiri.
  - d. *Gatekeeper* merupakan penyeleksi informasi. Sebagaimana diketahui bahwa komunikasi massa dijalankan oleh beberapa orang dalam organisasi media massa, mereka inilah yang akan menyeleksi informasi yang akan disiarkan atau tidak disiarkan.
  - e. Khalayak merupakan komunikan yang menerima informasi massa dari komunikator dan disebarkan melalui media massa.
  - f. Umpan balik dalam komunikasi massa umumnya mempunyai sifat tertunda, sedangkan dalam komunikasi tatap muka bersifat langsung. Tetapi, konsep umpan balik tertunda dalam komunikasi massa dewasa ini telah disesuaikan dengan semakin majunya teknologi informasi dan komunikasi yang mampu memproses penundaan umpan balik tersebut menjadi langsung.<sup>20</sup>

---

<sup>20</sup>Bungin Burhan, *Sosiologi Komunikasi*, h. 71

### 3. Efek Komunikasi Massa

Liliweri membagi tiga efek komunikasi massa secara umum, yaitu<sup>21</sup>:

- a. Efek kognitif, dimana pesan komunikasi massa mengakibatkan khalayak berubah dalam hal pengetahuan, pandangan, dan pendapat terhadap sesuatu yang diperolehnya. Efek ini berkaitan dengan transmisi pengetahuan, keterampilan, kepercayaan maupun informasi.
- b. Efek efektif, dimana pesan komunikasi massa mengakibatkan berubahnya perasaan tertentu dari khalayak. Orang dapat menjadi lebih marah dan berkurang rasa senangnya terhadap sesuatu akibat membaca surat kabar, mendengarkan radio atau menonton televisi. Efek ini ada hubungannya dengan emosi, sikap, atau nilai.
- c. Efek konatif, dimana pesan komunikasi massa mengakibatkan orang mengambil keputusan untuk melakukan atau tidak melakukan sesuatu. Efek ini merujuk pada perilaku nyata yang dapat diminati, meliputi pola-pola, tindakan, kegiatan, atau kebiasaan berperilaku.

---

<sup>21</sup>Alo Liliweri, *Dasar-Dasar Komunikasi Antar Budaya*, (Yogyakarta: Pustaka Pelajar, 2004), h. 39

## **C. Media Massa**

### **1. Definisi Media Massa**

Media merupakan alat atau sarana yang digunakan untuk menyampaikan pesan dari komunikator ke komunikan. Sementara massa mengacu pada khalayak ramai.<sup>22</sup> Media massa pada dasarnya dapat dibagi menjadi dua bentuk, yakni media cetak dan media elektronik. Seiring berkembangnya waktu, hadir media modern yang disebut media online. Dilihat dari berbagai macam media massa tersebut maka fungsi media massa dapat dikatakan sebagai pelapor suara kehidupan masyarakat. Media dapat menyatakan dirinya sebagai “pikiran rakyat” masyarakatnya.<sup>23</sup>

Fungsi media massa semakin luas dengan beragam jenis dan alat media massa. Secara umum masyarakat menggunakan media massa sebagai pemenuhan informasi dan kebutuhan hiburan. Adanya media online saat ini menambah fungsi media massa sebagai sarana interaksi sosial.

### **2. Ciri-ciri Media Massa**

Media massa memiliki beberapa karakteristik seperti:

- a. Periodesitas, mengharuskan media massa terbit secara teratur dan berkala.
- b. Publisitas, bertujuan memberi informasi, hiburan, atau berita pada

---

<sup>22</sup>Hafied Changara, *Pengantar Ilmu Komunikasi*, (Jakarta: Raja Grafindo Persada, 2008), h. 123.

<sup>23</sup>Santana K. Septiawan, *Jurnalisme Kontemporer*, (Jakarta: Yayasan Obor Indonesia, 2005), h.84

khalayak umum.

- c. Aktualitas, media massa menampilkan berita atau informasi-informasi yang sesuai fakta dan terkini.
- d. Universalitas, media massa menyoroti berita dari dan untuk semua lapisan.
- e. Objektivitas, mengharuskan pers bersikap objektif, dapat dipercaya, dan menarik. Hal ini menyangkut fungsi pers untuk memberi informasi, hiburan, penghubung, dan koreksi.<sup>24</sup>

#### ***D. New Media Teori***

##### **1. Pengertian *New Media***

Teori media baru merupakan sebuah teori yang dikembangkan oleh Pierre Levy yang mengemukakan bahwa media baru merupakan teori yang membahas mengenai perkembangan media konvensional ke arah digital. Dalam teori media baru, terdapat dua pandangan, pertama yaitu pandangan interaksi sosial yang membedakan media menurut kedekatannya dengan interaksi tatap muka. Pierre Levi memandang *World Wide Web (www)* sebagai sebuah lingkungan informasi yang terbuka, fleksibel dan dinamis, yang memungkinkan manusia mengembangkan orientasi pengetahuan yang baru, juga terlibat dalam dunia demokratis tentang pembagian mutual dan pemberian kuasa yang lebih interaktif. Kedua, pandangan

---

<sup>24</sup>Haris Sumadiria, *Jurnalistik Indonesia Menulis Berita dan Feature*, (Bandung: PT. Remaja Rosdakarya, 2006), h. 87.



integrasi sosial, yang merupakan gambaran bahwa media hadir bukan hanya dalam bentuk informasi, interaksi atau penyebarannya, tetapi dalam bentuk virtual, atau bagaimana manusia menggunakan media sebagai cara menciptakan masyarakat. Media bukan hanya sebuah instrument informasi atau cara untuk mencapai ketertarikan diri, tetapi menyatakan “kita” dalam beberapa bentuk masyarakat dan memberi “kita” saling memiliki.<sup>25</sup>

New media merupakan media yang menggunakan internet, media online berbasis teknologi, berkarakter fleksibel, berpotensi interaktif dan dapat berfungsi secara *privat* maupun publik.<sup>26</sup> Media baru merupakan digitalisasi pada konsep perkembangan zaman mengenai teknologi dan sains, dari semua yang bersifat manual menjadi otomatis dan dari semua yang bersifat rumit menjadi ringkas.

Menurut R. Cahyo Prabowo, media baru atau media online adalah suatu sarana komunikasi yang dimana saling berinteraksi, beropini, tukar informasi, mengetahui berita melalui saluran jaringan internet, serta informasinya selalu terbaru dan juga lebih efisien dalam memberikan informasi kepada pembaca. Media baru ini sangat berbeda jauh dengan media konvensional seperti radio, televisi, majalah, tabloid dan lain sebagainya.<sup>27</sup>

Internet adalah salah satu bentuk dari media baru. Internet dinilai sebagai alat informasi yang paling penting untuk dikembangkan kedepannya. Internet

---

<sup>25</sup>Michael R. Salomon, *Consumer Behavior and Marketing Strategy 9th Ed* (New York, USA: Pearson Prentice Hall, 2011), h. 25.

<sup>26</sup>Modry, *Pemahaman Teori dan Praktek Jurnalistik*, (Bogor: Ghalia Indonesia 2008), h. 13.

<sup>27</sup>[Http://mediakompasiana.com](http://mediakompasiana.com), Diakses pada tanggal 22 Oktober 2016, Pukul 13:45 WITA

memiliki kemampuan untuk mengkode, menyimpan, memanipulasi, dan menerima pesan. Internet merupakan sebuah media baru dengan segala karakteristiknya. Internet memiliki teknologi, cara penggunaan, lingkup layanan, isi dan *image*. Internet tidak dimiliki, dikelola, dan dikendalikan oleh sebuah badan tunggal tetapi merupakan sebuah jaringan komputer yang terhubung secara internasional dan beroperasi berdasarkan protokol yang disepakati bersama.<sup>28</sup>

## 2. Karakteristik *New Media*

*New media* sangat berkaitan erat dengan basis teknologi. Oleh karena itu *new media* sering dikait-kaitkan dengan perkembangan teknologi yang sekarang sedang berkembang pesat. Vin Crisbie dalam karyanya *What is new media?* menjelaskan ada tiga media komunikasi. Pertama media *interpersonal* yang disebut *on to one*. Media ini memungkinkan seseorang untuk saling komunikasi atau tukar informasi dengan seorang lainnya. Kedua, dikenal sebagai *mass media*. Media ini digunakan sebagai sarana menyebarkan informasi dari satu orang ke banyak orang (*one to many*). Media komunikasi terakhir disebut *new media*. Media ini merupakan percepatan sekaligus penyempurnaan dari dua media sebelumnya. Lebih jauh media ini digunakan untuk menyebarkan ide maupun informasi dari banyak orang ke banyak orang lainnya (*many to many*).<sup>29</sup>

Berdasarkan terminologi diatas, maka karakteristik new media yakni, dapat

---

<sup>28</sup>D.McQuail, *Teori Komunikasi Massa Mcquail*, (Jakarta: Salemba Humanika, 2011), h.29.

<sup>29</sup>Vin Crosbie, *What is new media ?*, (USA: Peter Lang Publishing, 2002), h. 23.

memberi akses ke konten manapun dan kapanpun, bersifat digital, dan merupakan media interaktif. Media ini memberi kesempatan ke siapapun untuk berpartisipasi kreatif dan kolektif di dalamnya.

### 3. Kelebihan dan Kekurangan *New Media*

Sebagai sebuah medium, *new media* mempunyai kelebihan dan kekurangan layaknya medium lain. Adapun kelebihan dari *new media* antara lain:

- a. Interaktivitas; *new media* memberikan kemudahan penggunaannya untuk berinteraksi atau berkomunikasi didalam dunia virtual.
- b. Ilmu pengetahuan; medium ini banyak memberikan pengetahuan kepada penggunaannya.
- c. Ekonomi (*e-commerce*); dari segi ekonomi, *new media* dapat memberikan kemudahan dalam segi pemasaran. Tidak hanya itu, *new media* juga digunakan sebagai *took virtual* atau *online shop* yang merupakan cara baru dalam berdagang.
- d. Politik; internet menyediakan ruang untuk berpolitik seperti kampanye, melakukan kontrol politik dan menyampaikan pendapat atau aspirasi.

Sedangkan kekurangan dari *new media* menurut Syaibani yang menyoroti pada minimnya *filter* terhadap isi atau konten yang tidak sesuai dengan budaya Indonesia antara lain:

- a. Pornografi; merupakan masalah besar dan masih menjadi pekerjaan rumah bagi Indonesia.

- b. *Cybercrime*; kejahatan di internet sudah sangat marak sekali terjadi, menurut Wassim Harb, *cybercrime* merupakan tindak kriminal yang dilakukan melalui teknologi informasi, komputer atau alat-alat elektronik lainnya.
- c. Kreadibilitas; munculnya banyak blog atau *open source* menimbulkan pertanyaan mengenai kredibilitas dari informasi yang ditampilkan pada blog tersebut. Sebab setiap orang dapat menuliskan dan menyebarkan informasi dari internet.<sup>30</sup>

## **E. Media Sosial**

### **1. Definisi Media Sosial**

Pada dasarnya media sosial merupakan perkembangan mutakhir dari teknologi-teknologi web baru berbasis internet, yang memudahkan semua orang untuk dapat berkomunikasi, berpartisipasi, saling berbagi dan membentuk sebuah jaringan secara online, sehingga dapat menyebarluaskan konten mereka sendiri. Post di blog, tweet, atau video di YouTube dapat diproduksi dan dapat dilihat secara langsung oleh jutaan orang secara gratis.<sup>31</sup> Menurut Andreas Kaplan dan Mihael Haenlein, media sosial merupakan sekelompok aplikasi berbasis internet yang dibentuk berdasarkan ideologi dan teknologi web 2.0 yang memungkinkan orang

---

<sup>30</sup>Yusuf Ahmad Syaibani, *New Media Teori dan Aplikasi*, (Karangayar: Lindu Pustaka, 2011), h. 24.

<sup>31</sup>Dan Zarella, *The Social Media Marketing Book*, (USA: Oreilly Media, 2010), h. 2-3

secara *mobile* dapat menciptakan dan bertukar konten disebut *user generated conten*.<sup>32</sup>

## 2. Karakteristik Media Sosial

Dalam liliweri,<sup>33</sup> para ahli strategi media sosial merumuskan secara akademis karakteristik media sosial, yaitu:

- a. *Engaging*, media sosial mempunyai karakter “melibatkan”, karena tidak hanya berorientasi pada layanan bagi pelanggan tetapi melibatkan pelanggan untuk melayani orang lain, saling melayani diantara pelanggan. Dengan “melibatkan” maka setiap orang yang menggunakan media sosial dapat berbagi cara terbaik untuk memenuhi keinginan dan kebutuhan mereka.
- b. *Empaty*, komunikasi sosial yang efektif memerlukan kemampuan untuk menempatkan diri dalam hati dan benak orang lain. Seorang komunikator yang berempati adalah seseorang yang mempunyai kemampuan tersebut, menyediakan peluang bagi orang lain untuk menemukan dirinya sendiri.
- c. *Unique*, keunikan media sosial terletak pada “kebersamaan” antara sumber dan penerima dalam membentuk sebuah konten. Media sosial menerapkan strategi komunikasi sesungguhnya karena mampu memberikan atau menambahkan “nilai tambah” pada konten demi

---

<sup>32</sup>Alo Liliweri, *Komunikasi Antar personal*, (Jakarta: Kencana, 2015), h. 288

<sup>33</sup>Alo Liliweri, *Komunikasi Antar personal*, h. 291.

memperbaharui dan memberi isi pada gagasan yang dipercakapkan.

- d. *Analitycal*, media sosial mendorong sesama pengguna untuk bersama-sama berpikir tentang suatu ide secara analitis. Pemikiran analitis itu disadari sepenuhnya tidak dihasilkan oleh seorang pengguna saja tetapi bersama-sama dengan pengguna lain melalui proses diskusi, dialog, debat yang alot untuk menghasilkan suatu “ide sementara” yang disepakati.

### 3. Fungsi Media Sosial

Jan H. Kietzman , Kristopher Hermkens, Ian P. McCarthy and Bruno S. Silvestre dalam jurnalnya yang berjudul *social media? Get Serious! Understanding the fungsional Building of Sosial media 2011*, memaparkan mengenai konsep sarang lebah dari media sosial yaitu mengartikan media sosial melalui tujuh blok pembangunan fungsional yaitu:<sup>34</sup>

- a. *Identity*, blok ini mewakili sejauh mana pengguna menunjukkan identitas mereka di media sosial. Hal ini termasuk pada informasi nama, usia, jenis kelamin, profesi, lokasi, dan juga informasi yang menggambarkan pengguna dengan cara tertentu.
- b. Percakapan, sebuah pembicaraan dimana pengguna dapat berkomunikasi dengan pengguna lain dalam media sosial. Banyak situs media sosial

---

<sup>34</sup>Jan H. Kietzman & Kristoper Hermkenz, *Social Media? Get Serious! Understanding The Functional Building Block Of Social Media*, 2011, h. 241-251.

dirancang untuk memfasilitasi pembicaraan antar individu dan kelompok. Percakapan ini dilakukan dengan berbagai alasan.

- c. Berbagi, blok ini mewakili sejauh mana pengguna bertukar konten, mendistribusikan, dan menerima konten. Dalam istilah “sosial” sering menunjukkan bahwa pertukaran antara orang-orang sangatlah penting dan menentukan. Di banyak kasus, sosialitas adalah tentang objek yang memediasi hubungan antar orang-orang dengan alasan mengapa mereka bertemu secara online dan bergaul dengan sama lain.
- d. Kehadiran, blok ini mewakili sejauh mana pengguna dapat mengetahui pengguna lain dapat diakses atau tidak. Termasuk mengetahui di mana pengguna lain berada di dunia maya atau di dunia nyata, dan apakah mereka *online* atau tidak.
- e. Hubungan, blok ini mewakili sejauh mana pengguna dapat dikaitkan dengan pengguna lain. Dua atau lebih pengguna mungkin memiliki beberapa kesamaan yang dapat membawa mereka untuk saling berkomunikasi, berbagi, dan bertemu, atau semata-mata hanya mengetahui status mereka sebagai teman atau penggemar.
- f. Reputasi, blok ini mewakili pengguna dapat mengidentifikasi pengguna lain termasuk diri mereka sendiri atau tidak dalam lingkungan sosial media. Reputasi dapat memiliki arti yang berbeda pada media sosial. Dalam kebanyakan kasus, reputasi adalah masalah kepercayaan, tetapi karena teknologi informasi belum cukup baik menentukan kriteria secara

kualitatif, situs media yang bergantung pada *mechanical turks*, sebuah alat yang secara otomatis menggabungkan informasi yang dihasilkan oleh pengguna untuk menentukan kepercayaan. Manajemen reputasi adalah aspek yang lain dan kegunaan dari media sosial.

- g. Kelompok-kelompok, blok ini mewakili sejauh mana pengguna dapat membentuk sebuah komunitas dan sub-komunitas. Semakin “sosial” jaringan, semakin besar pula kelompoknya, pengikut, dan kontakannya.

#### 4. Jenis Media Sosial

Media sosial mengintegrasikan teknologi, interaksi sosial, dan penciptaan informasi melalui *connect online*. Melalui media sosial, orang atau sekelompok orang menciptakan, mengorganisasikan, mengedit, memberikan komentar, dan meng-*share*-kan konten semuanya dalam proses untuk mencapai misi tertentu.

Adapun jenis media sosial menurut Kaplan dan Heinlein adalah sebagai berikut:

- a. *Wikis*, Merupakan website yang memperbolehkan pengguna untuk mengisi atau mengedit informasi di dalamnya, berlaku sebagai sebuah dokumen atau database seperti *Wikipedia* dan *ensiklopedia*.
- b. *Social Blog*, Merupakan bentuk terbaik dari media sosial, berupa jurnal *online*, dengan pemuatan postingan (tulisan) terbalik yaitu tulisan terbaru berada pada halaman terdepan, seperti *blog* dan *wordpress*.
- c. *Microblog*, merupakan jenis media sosial yang dikombinasikan bersama *blog*, yang memberikan fasilitas bagi pengguna untuk mengirimkan



'*update*' secara *online* melalui SMS, pesan instan, *e-mail* atau aplikasi *microblog* lainnya. Seperti *Twitter* dan *Tumblr*.

- d. *Komunitas Konten*, merupakan domain khusus yang sudah tersedia dan terorganisir dalam berbagi isi pada jenis media sosial tertentu. Misalnya: *YouTube* untuk video, *SlideShare* untuk presentasi, *kompasiana* untuk tulisan, dan *Scribd* untuk dokumen.
- e. *Situs jejaring sosial*, aplikasi atau situs yang mengizinkan dan memberi fasilitas kepada penggunanya untuk membangun halaman web pribadi dan kemudian terhubung dengan teman-temannya untuk berbagi informasi dan berkomunikasi. Contohnya: *Facebook*, *linked* dan sebagainya.
- f. *Virtual Game Word*, merupakan permainan dunia virtual yang mengreplikasikan lingkungan 3D. *user* bisa muncul dalam bentuk *avatar* yang diinginkan untuk berinteraksi dengan orang selayaknya di dunia nyata. Contohnya *game online*.<sup>35</sup>
- g. *Podcasts*, berupa file-file audio dan video yang tersedia atau dapat diakses dengan cara berlangganan (*subscribe*) *e-mail*, melalui *Apple iTunes*.
- h. *Forum*, sebuah area untuk diskusi *online*, seputar topik dan minat tertentu. Forum sudah ada jauh sebelum media sosial populer yang

---

<sup>35</sup>Andreas M. Kaplan & Michael Haenlein, *User of the word, unite! The Challenges and Opportunities of sosial media*" *Business Horizon*, 2010, h. 59-68

menjadi elemen yang kuat dan populer di kalangan komunitas onlien.

Contohnya : *kaktus, forum kompas, forum viva.*

- i. *Integrasi media sosial*, sebuah situs yang mengintegrasikan semua media dalam satu aktivitas sehingga pengguna tidak perlu lagi untuk berbagi informasi yang sama pada jenis media sosial yang lain. Contohnya: *hootsuite.v.*<sup>36</sup>

## 5. Dampak Media Sosial<sup>37</sup>

Media sosial memiliki beberapa dampak tersendiri bagi penggunaannya, yakni:

### a. Dampak positif

- 1) Semakin mudahnya berinteraksi dengan orang lain, karena dapat berkomunikasi secara *livetime*, para pengguna jejaring sosial dengan mudah berinteraksi dengan orang lain tanpa dibatasi oleh jarak dan waktu.
- 2) Sarana promosi, kunggulan lain dari media sosial ialah dapat digunakan sebagai sarana promosi suatu barang, komunitas, brand dan lain sebagainya.
- 3) Sarana hiburan, pengguna dapat bersenang-senang dan bergaul dengan orang lain dari seluruh penjuru dunia. Dengan

---

<sup>36</sup>[Http://teknologi.kompasiana.com/jenis-jenis-media-so-cial-540559.html](http://teknologi.kompasiana.com/jenis-jenis-media-so-cial-540559.html), Diakses pada tanggal 24 Oktober 2016, Pukul 15:22 WITA

<sup>37</sup>Abdillah Yafi Aljawi & Ahmad Muklason, *Jejaring Sosial dan Dampak Bagi Penggunaanya*, Institut Teknologi Sepuluh November , 2012. h. 56-57

perkembangan teknologi informasi dan komunikasi terkhusus pada media sosial, sarana dan prasarana seperti *online social networking* pun semakin banyak pilihan. Seperti, bermain game dengan teman virtual, sampai kepada saling kirim kartu ucapan.

#### **b. Dampak Negatif**

Adapun dampak negatif penggunaan media sosial bagi masyarakat yakni:

- 1) Kurangnya interaksi dengan dunia luar, kemunculan media sosial menyebabkan interaksi interpersonal secara tatap muka (*face-to-face*) cenderung menurun. Orang lebih memilih untuk menggunakan situs media sosial karena lebih praktis perihal komunikasi. Hal ini menyebabkan penggunaannya menjadi anti-sosial.
- 2) Membuat kecanduan, tidak dapat dipungkiri, pengguna media sosial banyak menghabiskan waktunya di depan komputer dan handphone. Hal ini membuat produktifitas menjadi menurun, karena sebagian besar waktunya digunakan untuk berinteraksi, mencari informasi, berbagi komentar dengan menggunakan media sosial.
- 3) Pemborosan, tidak sedikit biaya yang dikeluarkan pengguna untuk mengakses media sosial. Seperti, biaya dalam pembelian kuota, memasang jaringan wifi, atau biaya membayar user di warnet (warung internet).

- 4) Pornografi, sebagaimana situs media sosial lainnya, tentu ada saja oknum yang menyalahgunakan pemanfaatan media sosial untuk kegiatan yang berbau pornografi. Bahkan ada yang memanfaatkan situs media sosial sebagai sarana prostitusi.
- 5) Kesalahpahaman, pengguna harus menyadari menulis status di *wall*, berkomentar, atau berpendapat diberbagai jenis media sosial adalah sama seperti obrolan pada kehidupan nyata, bahkan efeknya mungkin lebih parah karena bahasa tulisan terkadang menimbulkan salah atau multitafsir.
- 6) Sarana kriminal, pengguna harus senantiasa waspada terhadap oknum-oknum yang tidak bertanggung jawab yang memanfaatkan media sosial sebagai alat untuk berbuat kejahatan, seperti penipuan, penculikan, judi, dan lain sebagainya.

## ***F. Remaja***

### **1. Definisi Remaja**

Masa remaja merupakan salah satu di antara dua masa rentangan kehidupan manusia, dimana pada masa tersebut terjadi pertumbuhan fisik yang sangat pesat. Istilah remaja dalam psikologi di kenal dengan *adolescence* yang berasal dari kata

latin *adolescere* (kata bedanya *adolescentia* yang berarti remaja) yang berarti “tumbuh” menjadi dewasa.<sup>38</sup>

Secara etimologi kalimat remaja berasal dari *murahaqoh*, kata kerjanya adalah *raahaqo* yang berarti *al-iqtirab* (dekat). Sedangkan secara terminologi berarti mendekati kematangan secara fisik, akal, dan jiwa serta sosial.<sup>39</sup> Permulaan *adolescence* tidak berarti telah sempurnanya kematangan, karena di hadapan *adolescence*, dari usia 7-10 merupakan tahun-tahun untuk menyempurnakan kematangan.

Berdasarkan bentuk perkembangan dan pola perilaku yang tampak khas bagi usia-usia tertentu, Elisabet B. Hurlock membagi masa itu dalam dua kurun waktu yakni, masa remaja awal (usia 13/14-17 tahun) dan masa remaja akhir (usia 17-21 tahun). Namun, dalam pembagian tersebut dapat dirangkaikan usia remaja yang dimaksud adalah sejak 13 sampai 21 tahun.<sup>40</sup>

## 2. Ciri-ciri masa Remaja

Seperti halnya dengan semua periode penting selama rentang kehidupan, masa remaja mempunyai ciri-ciri tertentu yang membedakannya dengan periode sebelumnya. Ciri-ciri tersebut antara lain sebagai berikut<sup>41</sup>:

---

<sup>38</sup>Yusuf Syamsu, *Psikologi Perkembangan Anak dan Remaja*, (Bandung: PT Remaja Rosdakarya, 2004), h. 183

<sup>39</sup>Yusuf Syamsu, *Psikologi Perkembangan Anak dan remaja*, h. 184

<sup>40</sup>Singgih D.Gunarsa, *Psikologi Perkembangan Anak dan Remaja BPK* (Jakarta: Gunung Mulia, 2004), h. 15-16.

<sup>41</sup> Muhammad Al-Mighwar, *Psikologi Remaja*, (Bandung: CV Pustaka Setia, 2006), h. 63-67.

- a. Masa remaja sebagai periode yang penting, karena pada masa ini terdapat perkembangan yang akibatnya langsung terhadap sikap dan perilaku, serta perkembangan fisik terkhusus pada mental.
- b. Masa remaja sebagai periode transisi, karena pada masa ini remaja harus meninggalkan segala sesuatu yang bersifat kekanak-kanakan dan mempelajari pola perilaku dan sikap baru untuk menggantikan perilaku dan sikap yang lama.
- c. Masa remaja sebagai periode perubahan, tingkat perubahan sikap dan perilaku selama masa remaja sejajar dengan tingkat perubahan fisik. Ketika perubahan fisik terjadi dengan pesat, perilaku dan sikap juga berlangsung pesat.

Perubahan yang terjadi pada masa remaja memang beragam. Ada empat perubahan yang sama dan hampir bersifat universal pada remaja, yakni:

- 1) Intensitas emosi yang tinggi, tergantung pada perubahan fisik dan psikologis yang terjadi. Sebab perubahan emosi biasanya terjadi lebih cepat selama awal masa remaja.
- 2) Perubahan tubuh, minat dan peran diharapkan oleh kelompok sosial menimbulkan masalah baru. Remaja memiliki masalah yang lebih banyak dan lebih sulit menyelesaikannya. Remaja akan tetap merasa ditumbuhi masalah sampai dia sendiri menyelesaikannya menurut kepuasannya.
- 3) Perubahan nilai-nilai sebagai konsekuensi perubahan minat dan polah

tingkah laku. Apa yang dimasa kanak-kanak dianggap penting, setelah hampir dewasa, remaja merasa hal tersebut tidak penting lagi.

4) Sebagian besar remaja bersifat ambivalen terhadap perubahan, mereka menginginkan dan menuntut kebebasan, tetapi mereka takut untuk bertanggung jawab akan akibatnya dan meragukan kemampuannya untuk mengatasinya

- d. Masa remaja sebagai usia bermasalah, ada dua masalah pada masa remaja, antara lain: pertama, sepanjang masa kana-kanak, masalah sering diselesaikan oleh orang tua dan guru, sehingga remaja tersebut kurang pengalaman dalam menyelesaikan masalah. Kedua, sebahagian remaja merasa dirinya mandiri sehingga mereka sering menolak bantuan dari orang lain dalam menyelesaikan masalah.
- e. Masa remaja sebagai masa mencari identitas, seperti yang dijelaskan Erikson dalam Hurlock bahwa “identitas diri remaja yang dicari berupa usaha untuk menjelaskan siapa dirinya, apa perannya dalam masyarakat. Apakah dia seorang anak-anak atau seorang dewasa? apakah iya mampu percaya diri sekalipun latar belakang ras, agama atau nasionalnya membuat beberapa orang merendharkannya? Secara keseluruhan, apakah dia akan berhasil atau gagal ?.
- f. Masa remaja sebagai usia yang menimbulkan ketakutan, anggapan stereotip pada remaja yang dianggap tidak dapat dipercaya dan cenderung merusak serta berperilaku merusak mengindikasikan pentingnya bimbingan dan

pengawasan orang dewasa terhadap perilaku remaja.

- g. Masa yang tidak realistis, pandangan subjektif cenderung mewarnai remaja. Remaja memandang diri sendiri dan orang lain berdasarkan keinginannya, bukan pada kenyataan yang sebenarnya.
- h. Masa remaja sebagai masa diambang masa dewasa, remaja mulai memusatkan dirinya pada perilaku meniru-niru yang dihubungkan dengan status orang dewasa, seperti merokok, minum-minuman keras, menggunakan obat-obatan serta terlibat perilaku seks.

### **3. Karakteristik Remaja usia 11 sampai 15 Tahun**

Manusia tidak lepas dari proses tumbuh dan berkembang yang akan selalu terjadi di setiap tingkatan usia. Ada berbagai macam teori dalam proses tumbuh kembang, salah satunya adalah teori Piaget yang menyatakan bahwa anak secara aktif membangun pemahaman mengenai dunia melalui empat tahap perkembangan kognitif.

Piaget percaya bahwa manusia memiliki empat tahapan perkembangan dalam memahami dunia. Tahapan ini mempunyai empat fase utama yaitu fase sensorimotor, fase praoperasi, fase operasional konkret dan fase operasional formal. Setiap fase mempunyai karakteristik yang unik.

Kelompok umur 11 hingga 15 tahun adalah tahapan Piaget yang terakhir yaitu fase operasi formal, dalam tahapan ini individu bergerak melalui pengalaman-pengalaman konkret dan berfikir dengan cara-cara yang abstrak dan lebih logis.



Sebagai bagian dari berfikir abstrak, remaja mengembangkan gambaran-gambaran tentang situasi yang ideal dan akan lebih sistematis menggunakan pemikiran-pemikiran yang logis.

Kualitas abstraksi pemikiran pada tingkatan operasional formal terlihat jelas dalam menyelesaikan masalah. Pemikiran operasional konkret perlu melihat element-element konkret A, B dan C agar mampu membuat kesimpulan logis bahwa jika  $A=B$  dan  $B=C$  maka  $A=C$ , sedangkan pemikiran operasional formal mampu menyelesaikan persoalan ini hanya dengan presentasi verbal.<sup>42</sup>

**Tabel 2.1**  
**Tahap Perkembangan Kognitif Piaget**

Fase	Usia	Kemampuan yang Signifikan
Tingkatan Operasional Formal	11 sampai 15 Tahun	Remaja melakukan penalaran dengan cara yang lebih abstrak, idealis, dan logis

Sumber: Olahan Peneliti, 2016

## G. Pengetahuan

### 1. Pengertian Pengetahuan

Pengetahuan berasal dari kata latin *scientia* dan bahasa inggris *science* yang berarti ilmu. Kata *scientia* berasal dari bentuk kata kerja *scire* yang artinya mempelajari, mengetahui. Jadi, pengetahuan adalah semua hal yang diketahui.

<sup>42</sup>Jhon. W. Santrock, *Perkembangan Anak*, (Jakarta: Erlangga, 2007), h. 13

Menurut Bergeron, pengetahuan adalah informasi yang telah diorganisasi, disintesis untuk meningkatkan pengertian, kesadaran, dan pemahaman.<sup>43</sup>

Tiap-tiap ilmu atau *science* bersandikan pengetahuan, karena pengetahuan merupakan tangga pertama bagi ilmu untuk memberi keterangan lebih jauh. Pengetahuan sangat erat hubungannya dengan pendidikan, dimana di harapkan bahwa dengan pendidikan tinggi maka orang tersebut akan semakin luas pengetahuannya. Akan tetapi, bukan berarti seseorang yang berpendidikan rendah mutlak berpengetahuan rendah pula.

Pengetahuan juga merupakan domain yang sangat penting dalam terbentuknya perilaku ataupun tindakan seseorang. Perilaku yang didasari oleh pengetahuan akan lebih lama bertahan dibanding perilaku yang tidak didasari oleh pengetahuan.<sup>44</sup>

Pengetahuan seseorang tentang suatu objek mengandung dua aspek, yaitu aspek positif dan negatif. Kedua aspek ini yang akan menentukan sikap seseorang, semakin banyak aspek positif dan objek yang diketahui, maka akan menimbulkan sikap makin positif terhadap objek tertentu.<sup>45</sup>

Dari sekian banyak definisi tentang pengetahuan dapat dipahami bahwa pengetahuan bukanlah ilmu dan akan menjadi ilmu pengetahuan apabila telah

---

<sup>43</sup>Knowledge Management, *Suatu Pengantar Memahami Bagaimana Organisasi Mengelola Pengetahuan: Divisi Buku Perguruan Tinggi*. (Jakarta: PT. Raja Grafindo Persada, 2002), h. 7.

<sup>44</sup>Natoadmodjo Soekidjo, *Kesehatan Masyarakat: Ilmu dan Seni*, h. 144

<sup>45</sup>A. Wawan, *Teori dan Pengukuran Pengetahuan, Sikap, dan Perilaku Manusia*, (Yogyakarta: Nuha Medika, 2010), h. 12

melalui penelitian dan diatur secara sistematis sehingga mudah dipelajari.

## 2. Proses Perilaku “Tahu”

Menurut Rogers yang dikutip oleh Natoadmodjo, perilaku adalah semua kegiatan atau aktifitas manusia baik yang dapat diamati langsung maupun tidak langsung. Sedangkan sebelum mengadopsi perilaku baru dalam diri orang tersebut terjadi proses yang berurutan, yakni:

- a. *Awareness*, yakni orang tersebut menyadari atau mengetahui terlebih dahulu tentang stimulus (objek) apa yang dihadapkannya.
- b. *Interest*, dimana individu mulai menaruh perhatian dan tertarik pada stimulus (objek).
- c. *Evaluation*, yakni individu akan mempertimbangkan baik buruknya tindakan terhadap stimulus (objek) tersebut bagi dirinya.
- d. *Trial*, yakni individu mulai mencoba perilaku baru.
- e. *Adaption*, subjek telah berperilaku baru sesuai dengan pengetahuan, kesadaran, dan sikapnya terhadap stimulus (objek).

## 3. Tingkat Pengetahuan

Pengetahuan atau kognitif merupakan domain yang sangat penting dalam terbentuknya tindakan seseorang (*overt behavior*). Perilaku yang didasari oleh pengetahuan akan lebih lama bertahan dari perilaku yang tidak didasari oleh pengetahuan. Terdapat enam domain kognitif, yaitu:

- a. Tahu (*know*) diartikan sebagai suatu materi yang telah dipelajari dan dapat diukur dengan kata kerja: menyebutkan, menguraikan, mendefinisikan, menyatakan, dan sebagainya.
- b. Memahami (*Comprehension*), merupakan suatu kemampuan untuk menjelaskan secara benar tentang apa yang diketahui. Sehingga, orang yang paham terhadap suatu materi dapat menjelaskan, menyebutkan contoh atau menyimpulkannya.
- c. Aplikasi (*Application*) diartikan sebagai kemampuan untuk menggunakan materi yang telah dipelajari pada situasi atau kondisi *riil* (sebenarnya). Aplikasi disini dapat diartikan aplikasi atau penggunaan hukum, rumus, metode, prinsip, dan sebagainya.
- d. Analisis (*analysis*) adalah suatu kemampuan untuk menjabarkan materi kedalam komponen-komponen, tetapi masih ada kaitannya satu sama lain.
- e. Sintesis (*synthesis*) menunjuk kepada suatu kemampuan untuk menghubungkan bagian-bagian di dalam suatu bentuk keseluruhan yang baru. Dengan kata lain, sintesis adalah suatu kemampuan untuk menyusun formulasi baru dari formulasi-formulasi yang ada.
- f. Evaluasi (*evaluation*), kemampuan untuk melakukan *justifikasi* atau penilaian terhadap suatu materi berdasarkan kriteria sendiri maupun

kriteria yang telah ada.<sup>46</sup>

#### 4. Kriteria Tingkat Pengetahuan

Menurut arikunto, pengetahuan seseorang dapat diketahui dan diinterpretasikan dengan skala yang bersifat kualitatif, yaitu:

- a. Baik : Bila subjek mampu menjawab dengan benar 76% - 100% dari seluruh pertanyaan.
- b. Cukup : Bila subjek mampu menjawab dengan benar 56% - 75% dari seluruh pertanyaan
- c. Kurang : bila subjek menjawab dengan benar 40% - 55% dari seluruh pertanyaan yang diberikan.<sup>47</sup>



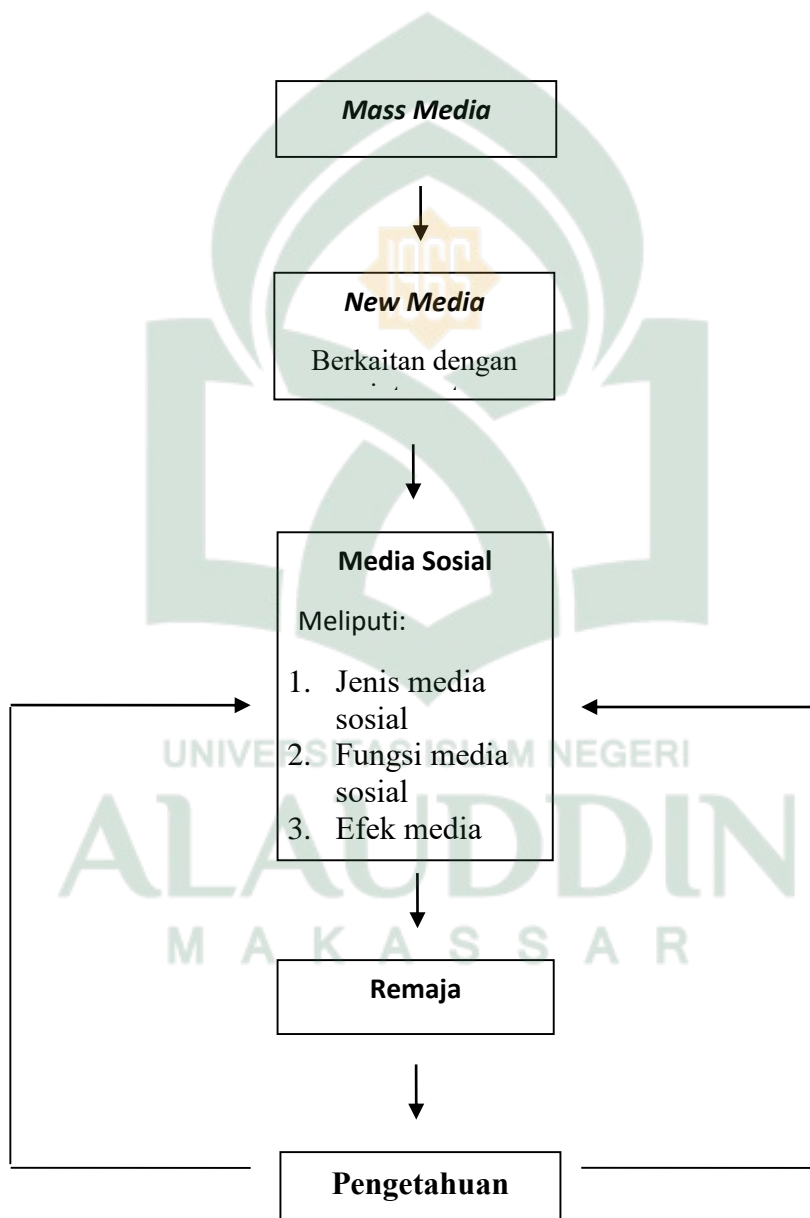
---

<sup>46</sup>A. Wawan, *Teori dan Pengukuran Pengetahuan, Sikap, dan Perilaku Manusia*, h. 13.

<sup>47</sup>A. Wawan, *Teori dan Pengukuran Pengetahuan, Sikap, dan Perilaku Manusia*, h.18

### ***H. Kerangka Konsep***

Berdasarkan uraian latar belakang dan landasan teori yang telah dikemukakan, maka kerangka pemikiran penelitian dapat di gambarkan sebagai berikut:



**Bagan 2.1**

**Bagan kerangka konsep penelitian**

## BAB III

### METODOLOGI PENELITIAN

#### *A. Jenis Penelitian*

Terkait dengan penelitian ini, periset menggunakan jenis penelitian kuantitatif dengan sifat deskriptif. Riset kuantitatif adalah riset yang menggambarkan atau menjelaskan suatu masalah yang hasilnya dapat digeneralisasikan. Dengan demikian tidak terlalu mementingkan kedalaman data atau analisis, periset lebih mementingkan aspek keluasan data sehingga hasil riset adalah representasi dari seluruh populasi.<sup>48</sup>

Sifat deskriptif dalam penelitian ini bertujuan untuk memaparkan pengetahuan remaja tentang jenis, fungsi, dan dampak yang dihasilkan oleh kehadiran media sosial, tidak menjelaskan hubungan, tidak menguji hipotesa atau membuat prediksi apapun. Karakteristik data diperoleh dengan ukuran kecenderungan pusat atau ukuran sebaran penelitian (kuisisioner).

#### *B. Pendekatan Penelitian*

Metode pendekatan dalam penelitian ini adalah metode survey dengan menggunakan kuisisioner sebagai instrument pengumpulan datanya. Hal tersebut

---

<sup>48</sup>Rachmat Kriyantono, *Teknik Praktis Riset Komunikasi*, (Malang: Kencana Prenada Media Group, 2009), h. 30.

bertujuan untuk memperoleh informasi dari sejumlah responden yang mewakili populasi dari seluruh siswa SMP Negeri 1 Pallangga periode 2016.

Kuisoner memuat beberapa pertanyaan yang dirancang oleh peneliti dengan mengacu pada teori serta literatur yang terkait dengan jenis media sosial, fungsi media sosial, dampak positif dan negatif media sosial.

### ***C. Lokasi Penelitian***

Lokasi pada penelitian ini dilaksanakan di SMP Negeri 1 Pallangga, Jl. Pembangunan No. 3 Kelurahan Mangalli, Kecamatan Pallangga, Kabupaten Gowa. Pemilihan lokasi tersebut dikarenakan populasi siswanya yang heterogen, serta penggunaan media sosial yang cenderung intensif sehingga peneliti dapat melihat berbagai jawaban dari beragam latar belakang profil pengguna media sosial yang berbeda.

### ***D. Subjek Penelitian***

Responden dalam penelitian ini merupakan siswa SMP Negeri 1 pallangga yang cukup *intens* menggunakan media sosial. Pemilihan responden berdasarkan usia remaja 11-15 tahun. Jumlah responden dalam penelitian ini, 96 siswa dari 3 tingkatan kelas yakni kelas VII, VIII, IX. Sampel ditentukan menggunakan teknik *random sampling* dengan populasi sebanyak 2265 siswa.



### ***E. Populasi dan Sampel***

1. Populasi adalah wilayah generalisasi yang terdiri atas obyek atau subyek yang mempunyai kuantitas dan karakteristik tertentu yang ditetapkan oleh peneliti untuk dipelajari kemudian ditarik kesimpulannya.<sup>49</sup> Populasi tidak monoton hanya pada manusia saja, tetapi pada objek dan benda-benda alam yang lainnya. Populasi juga bukan sekadar jumlah yang ada pada objek atau subjek yang dipelajari, tetapi meliputi seluruh karakteristik atau sifat yang dimiliki objek atau subjek tersebut. Adapun yang menjadi populasi dalam penelitian ini adalah seluruh siswa SMP Negeri 1 Pallangga periode 2016 yang berjumlah 2265 siswa.<sup>50</sup>
2. Sampel merupakan bagian dari populasi yang diambil dengan cara tertentu yang juga mewakili karakteristik tertentu, jelas, lengkap, dan dianggap mewakili populasi. Objek atau nilai yang akan diteliti disebut unit sampel. Unit sampel mungkin sama dengan unit analisa, mungkin juga tidak.<sup>51</sup> Adapun teknik sampling yang digunakan dalam penelitian ini adalah *random sampling*, yaitu pengambilan sampel dengan cara acak dengan jenis sampel *stratified random sampling*. Sedangkan jumlah sampel dalam penelitian ini merupakan bagian dari jumlah populasi SMP Negeri 1 Pallangga yang dihitung dengan menggunakan rumus Slovin dengan taraf kesalahan

---

<sup>49</sup>Sugiyono, *Statistika untuk Penelitian*, (Bandung: Alfabeta, 2015), h. 61.

<sup>50</sup>Staff Bidang Kesiswaan, Populasi Siswa SMP Negeri 1 Pallangga, 19 oktober 2016

<sup>51</sup>Iqbal Hasan, *Pokok-Pokok Materi Statistic 2 Statistik Inferensif Edisi Kedua*, (Jakarta: Bumi Aksara, 2005), h. 83.

maksimal yang masih dapat ditoleransi (10%). Besar sampel dalam penelitian ini dapat dihitung berdasarkan rumus:

$$n = \frac{N}{1 + Ne^2}$$

$$n = \frac{2265}{1 + (2265)(0,1^2)}$$

$$n = \frac{2265}{1 + (2265 \times 0,01^2)}$$

$$n = \frac{2265}{1 + 22,6}$$

$$n = \frac{2265}{23,6}$$

$$n = 95,9745 \text{ (96 orang siswa)}$$

Dimana N: Besarpopulasi

n: jumlah sample

e: *margin of error*; yaitu tingkat kesalahan maksimal yang ditolerir (10%)

pada penentuan sampel, peneliti menggunakan teknik *stratified random sampling* dengan rumus sebagai berikut:

Populasi setiap strata  

$$\frac{\text{Populasi setiap strata}}{N} \times \text{sampel secara keseluruhan}$$

Dinyatakan sampel tiap starata:

$$1. \text{ Sampel siswa kelas I} = \frac{684}{2265} \times 96 = 29$$

$$2. \text{ Sampel siswa kelas II} = \frac{756}{2265} \times 96 = 32$$

$$3. \text{ Sampel siswa kelas III} = \frac{825}{2265} \times 96 = 35$$

## ***F. Teknik Pengumpulan Data***

Penelitian ini menggunakan beberapa jenis sumber data. Adapun data yang diperoleh meliputi:

### **1. Data Primer**

Data primer merupakan data utama yang diperlukan dalam sebuah penelitian. Adapun data primer dalam penelitian ini yaitu data yang diperoleh dengan cara kunjungan kelokasi penelitian dan membagikan kuesioner untuk diisi sendiri oleh responden. Kuesioner menurut Sugiyono merupakan teknik pengumpulan data yang dilakukan dengan cara member seperangkat pertanyaan atau pernyataan tertulis kepada responden.<sup>52</sup>

Pertanyaan yang diajukan dalam penelitian ini meliputi profil pengguna dan variabel penelitian yakni pengetahuan tentang media sosial. Semua pertanyaan dan pernyataan tertutup, sehingga sampel harus memilih jawaban dari pilihan jawaban yang disediakan peneliti.

- Data pertama yang harus diisi adalah identitas responden. Data tersebut meliputi: nama, jenis kelamin, usia, dan kelas.
- Data kedua adalah profil pengguna. Data tersebut meliputi jenis media sosial dan tujuan penggunaannya. Pertanyaan yang diajukan menggunakan skala sosiometrik. Responden dimungkinkan untuk mengisi pertanyaan dengan mengurutkan jenis media sosial apa yang

---

<sup>52</sup>Sugiyono, *Metode Penelitian Kombinasi* (Bandung: Alfabeta, 2012), h.192.

sering digunakan dan kebutuhan apa yang menjadi proiritasnya. Hal tersebut dilakukan karena ada kemungkinan responden menggunakan lebih dari satu jenis media sosial, namun frekuensi penggunaannya berbeda. Begitu juga dengan penggunaanya yang memiliki lebih darisatu kebutuhan namun prioritasnya berbeda.

- Data ketiga adalah data penelitian. Variabel penelitian berupa pengetahuan siswa terhadap media sosial yang meliputi jenis media sosial, fungsi media sosial, dampak positif media sosial, serta dampak negatif media sosial. Data tersebut diukur dengan menggunakan *rating scale* 1-5 yang berisi serangkaian pertanyaan dan dideskripsikan dengan penjelasan kualitatif:

1= Bila responden sangat tidak tahu

2= Bila responden tidak tahu

3= Bila responden ragu-ragu

4= Bila responden mengetahui

5= Bila responden sangat mengetahui

## **2. Data Sekunder**

Data sekunder merupakan data penunjang yang telah tersedia sebelumnya sehingga peneliti tinggal mencari dan mengumpulkan data tersebut. Data diperoleh melalui dokumentasi studi kupustakaan yakni buku, situs online,

jurnal penelitian, wawancara, dan rekapitulasi jumlah siswa SMP Negeri 1 Pallangga, Kabupaten Gowa, Provinsi Sulawesi Selatan.

## **G. Validitas dan Reliabilitas Instrumen**

### **1. Validasi instrument**

Sebelum melakukan penelitian dengan menyebarkan angket atau kusioner pada sejumlah responden, periset terlebih dahulu melakukan uji validitas pada beberapa responden yang memiliki kemiripan karakteristik dengan responden asli. Uji validitas ini dilakukan pada 29 siswa pengguna media sosial di SMP Negeri 2 Sungguminasa. Adapun tujuan dari uji validasi instrument tersebut, untuk mengetahui apakah instrument pernyataan tersebut memenuhi prasyarat sebagai alat ukur yang baik. Masri Singarimbun dalam bukunya menyatakan “uji validitas menunjukkan sejauh mana alat pengukur itu mengukur apa yang ingin diukur. Jika alat ukur tersebut teruji validitasnya, maka alat ukur tersebut dinyatakan valid dan siap mengukur permasalahan penelitian”.<sup>53</sup>

Dalam penelitian ini periset menggunakan aplikasi program SPSS 20 untuk menguji kevalidan data. Data dinyatakan valid jika *Corrected Item-Total Correlation* memiliki nilai positif atau lebih tinggi dari batas nilai kritis *product moment* untuk sampel sebesar 29 dengan signifikansi  $r_{tabel}$  5% sebesar **0.367**.

---

<sup>53</sup>Masri Singarimbun, *Metode Penelitian Survey Edisi Revisi*, (Jakarta: LP3ES, 2006), h. 124.

**Uji Validitas Instrument**  
**Pengetahuan Remaja Tentang Media Sosial**

**Item-Total Statistics**

	<b>Scale Mean if Item Deleted</b>	<b>Scale Variance if Item Deleted</b>	<b>Corrected Item-Total Correlation</b>	<b>Cronbach's Alpha if Item Deleted</b>
p1	155.00	204.786	.547	.728
p2	154.86	211.266	.404	.736
p3	154.79	200.313	.781	.720
p4	154.59	215.751	.249	.742
p5	154.59	213.966	.496	.738
p6	154.79	211.313	.667	.734
p7	155.03	202.892	.831	.723
p8	154.76	211.190	.563	.735
p9	154.83	205.791	.730	.727
p10	154.90	206.025	.775	.727
p11	154.90	214.239	.485	.738
p12	155.34	211.305	.508	.735
p13	154.93	213.924	.470	.738
p14	155.07	205.495	.737	.727
p15	155.41	208.466	.564	.731
p16	155.10	216.310	.237	.742
p17	154.86	214.695	.499	.739
p18	154.76	210.547	.543	.734
p19	155.17	212.862	.375	.738
p20	154.79	217.241	.168	.744
<b>Total</b>	79.45	55.256	1.000	.883

**Tabel 3.1, Hasil Uji Validitas**

Dari hasil uji validitas pada **tabel 3.1**, menunjukkan bahwa terdapat 3 item pertanyaan yang tidak valid yakni **P4** dengan koefisien korelasi sebesar **0,246**, **P 16** dengan koefisien korelasi sebesar **0,237**, dan **P20** dengan koefisien korelasi sebesar **0,168**. Hal tersebut mengindikasikan bahwa ada kemungkinan penyajian pernyataan tersebut kurang dipahami oleh responden, susunan kata serta isi atau kalimatnya terkadang menimbulkan penafsiran berbeda, sehingga pernyataan tersebut perlu di ubah atau dihilangkan.

## 2. Relibilitas Instrumen

Relibilitas instrument merujuk pada suatu pengertian bahwa instrument dapat dipercaya untuk digunakan sebagai pengumpul data jika pertanyaan atau pernyataan tersebut tidak bersifat tendensius yang mampu mengarahkan responden untuk memilih jawaban-jawaban tertentu. Instrument yang reliabel tentu akan menghasilkan data yang dapat dipercaya, apabila sesuai dengan kriteria responden terkait dengan penelitian periset. Relibel merujuk pada tingkat keterandalan sesuatu. Relibel artinya dapat dipercaya, jadi dapat diandalkan.

Berkaitan dengan uji validitas angket periset, uji realibitas instrument pada penelitian ini juga menggunakan bantuan software SPSS 20. Sedangkan untuk mencari realibilitas instrument, periset menggunakan *Coefficient Alpha* atau *Cronbach Alpha* sebagai acuan reliabel tidaknya angket.

### Reliability Statistics

Cronbach's Alpha	N of Items
.745	20

**Tabel 3.2 Hasil Uji Relibilitas**

Berdasarkan hasil output SPSS pada **tabel 3.2**, diperoleh 0,745 Cronbach's Alpha dengan N of Items sebanyak 20 pernyataan. Hasil tersebut dinyatakan reliabel jika  $0,745 >$  dari batas skala pengukuran reliabel minimum sekitar 0,60. Berikut tingkatan skala reabilitas berdasarkan nilai Alpha:<sup>54</sup>

**Tabel 3.3  
Tingkatan Reabilitas Berdasarkan Nilai Alpha**

Nilai Alpha	Tingkat Realibilitas
0.00 – 0.20	Kurang Reliabel
0.20 – 0.40	Agak Reliabel
0.40 – 0.60	Cukup reliabel
0.60 – 0.80	Reliabel
0.80 – 1.00	Sangat Reliabel

#### **H. Teknik Analisis Data**

Jenis analisis data yang digunakan dalam penelitian ini adalah analisis univariat. Analisis univariat digunakan untuk jenis penelitian yang bersifat deskriptif satu variabel dengan data yang ditampilkan meliputi, frekuensi, sampel, standar

<sup>54</sup>Triton, P.B, *Terapan Riset Parametrik*, (Yogyakarta: Andi Offset, 2006), h.248.



deviasi, nilai rata-rata, nilai maksimum dan nilai minimum. Tujuan analisis univariat dalam penelitian ini adalah menjelaskan karakteristik masing-masing sub variabel yang akan diteliti.

Jenis statistik yang digunakan adalah statistik deskriptif yang bertujuan memberikan gambaran perihal subjek penelitian berdasarkan data variabel yang diperoleh dari kelompok objek yang diteliti. Sedangkan teknik statistik yang digunakan dalam penelitian ini, melihat ukuran pemusatan atau tendensi sentral berupa mean, modus dan median. Mean merupakan nilai rata-rata, modus adalah nilai yang sering muncul, sementara median adalah nilai tengah.

Analisis skor dalam penelitian ini diukur dengan melihat nilai minimum dan maksimum per sub variabel penelitian. Setelah ditemukan hasilnya, maka langkah berikutnya mencari selisih datum atau *range*-nya, dan diklasifikasikan menjadi tiga interval tingkat pengetahuan yakni pengetahuan rendah, pengetahuan sedang, dan pengetahuan baik dalam sebuah garis kontinum. Kemudian dicari persentasenya untuk mengukur bagaimana pengetahuan siswa terhadap media sosial. Adapun rumusnya sebagai berikut<sup>55</sup>:

1) Nilai Minimum dan Nilai Maksimum

Nilai minimum : Total pertanyaan  $\times$  Jumlah responden  $\times$  Skor Terendah

Nilai maksimum : Total pertanyaan  $\times$  Jumlah responden  $\times$  Skor Tertinggi

---

<sup>55</sup>Ridwan dan Sunarto, *Pengantar Statistik untuk Penelitian Pendidikan, Sosial, Komunikasi, Ekonomi dan Bisnis*, (Bandung: Alfabeta, 2007), h. 20-23.

2) *Range* (Rentang Data)

$$R = x_{\max} - x_{\min}$$

Keterangan:

R = Rentang

$x_{\max}$  = Nilai Tertinggi

$x_{\min}$  = Nilai Terendah

## 3) Interval

$$I = R/K$$

Keterangan:

I = Interval kelas

R = Range

K = Jumlah kelas interval

## 4) Persentase (%)

$$\text{Kriteria Interpretasi Skor} = \frac{\text{Total Skor}}{\text{Skor Tertinggi}} \times 100\%$$

ALA UDDIN  
M A K A S S A R

## BAB IV

### HASIL DAN PEMBAHASAN

#### A. Deskripsi Objek Penelitian

##### 1. Profil SMP Negeri 1 Pallangga

SMP Negeri 1 Pallangga merupakan sekolah menengah pertama yang berada di Kabupaten Gowa, Provinsi Sulawesi Selatan. Tepatnya, di Jalan Pembangunan NO.3 Kelurahan Mangalli, Kecamatan Pallangga.

Didirikan pada tanggal 9 Agustus 1977 dengan status bangunan milik pemerintah, lembaga ini di prakarsai oleh tokoh pendidikan setempat, yakni Bakka Dg. Tobo dan Siama Dg. Leo yang di latarbelakangi oleh tuntutan kebutuhan pendidikan yang sangat mendesak oleh warga pada saat itu.<sup>56</sup>

Sebagai sebuah lembaga pendidikan formal, SMP Negeri 1 Pallangga terus berupaya meningkatkan mutu pembelajaran peserta didik, tenaga pengajar, serta sarana dan prasana yang memadai. Selain itu, pengembangan infrastruktur seperti penambahan ruang-ruang kelas, taman siswa, serta ruang akademik juga menjadi prioritas utama dalam meningkatkan mutu pendidikan peserta didik SMP Negeri 1 Pallangga.

Hal ini terbukti dengan terakreditasinya lembaga tersebut sebagai sebuah institusi formal di bidang pendidikan pada tanggal 1 Januari 2015. Selain itu pelbagai prestasi

---

<sup>56</sup>Wawancara Pribadi dengan Sitti Hasnawati, Kepala Sekolah, SMP Negeri 1 Pallangga, Gowa, 27 Desember 2016, Pukul 9:30 WITA

sekolah dan prestasi peserta didik terhitung sejak tahun 2001 hingga 2013 membuat lembaga ini banyak mengalami kemajuan yang signifikan.

**a. Prestasi Sekolah**

- 1) Sekolah Unggulan tahun 2001.
- 2) *Piloting Projeck* KBK tahun 2003.
- 3) Juara III Nem tertinggi Se-Sulsel tahun 2003.
- 4) Sekolah Standar Nasional (SSN) tahun 2006.
- 5) Sekolah berwawasan lingkungan tahun 2013.

**b. Prestasi Didik**

**Tabel 4.1**  
**(Prestasi Peserta Didik)**

NO	Jenis Kegiatan	Prestasi	Tingkat	Tahun
1	OSN Matematika	Juara 1	Kabupaten	2009
2	Lomba Kreativitas Siswa	Juara 1	Kabupaten	2009
3	Lomba Penelitian Ilmiah Remaja (LPIR)	Peserta	Nasional	2009
4	FLS2N	Juara 1	Kabupaten	2010
5	FLS2N	Juara 1	Provinsi	2010
6	FLS2N	Peserta	Nasional	2010
7	OSN Matematika	Peserta	Provinsi	2011
8	OSN Biologi	Peserta	Provinsi	2011
9	OSN Fisika	Juara 1	Kabupaten	2013
10	OSN Biologi	Juara 1	Kabupaten	2013
11	FLS2N	Juara 1	Kabupaten	2013
12	Cerdas Cermat Agama Islam	Juara 1	Kabupaten	2013
13	Pramuka LT V	Juara 1	Nasional	2013
14	Lomba BOMBERS	Juara 1 (Umum)	Provinsi	2013

15	LPKP SMAN 1 Sungguminasa	Juara 1	MAMINASATA	2013
----	-----------------------------	---------	------------	------

Sumber Data: Kantor Kurikulum SMP Negeri 1 Pallangga, 2017

## 2. Tujuan SMP Negeri 1 Pallangga

Adapun tujuan SMP Negeri 1 Pallangga sebagai sebuah lembaga pendidikan formal, yakni:

- 1) Menghasilkan peserta didik yang memiliki keunggulan dan kemampuan yang optimal dalam bidang pengetahuan dan keterampilan serta memiliki jiwa kompotitif dalam pelbagai disiplin ilmu.
- 2) Menghasilkan peserta didik yang mampu mengaktualisasikan nilai-nilai akhlakul qarimah dan imtaq terhadap dirinya, masyarakat dan lingkungannya.
- 3) Menghasilkan peserta didik yang responsif dan bertanggung jawab terhadap situasi dan kondisi lingkungan sosial, serta kemajuan teknologi dan informasi.
- 4) Menghasilkan peserta didik yang peduli terhadap upaya mengelola, menjaga, mengembangkan dan melestarikan lingkungan sehingga dapat terwujud *SNEPAL Go Green Toward Environment*.<sup>57</sup>

---

<sup>57</sup>Data diperoleh dari Nurdin Dg. Lira, Staff Bidang Kurikulum, SMP Negeri 1 Pallangga, tanggal 4 Januari 2017, Pukul 09:30 WITA

### 3. Visi & Misi SMP Negeri 1 Pallangga

Adapun visi dan misi SMP Negeri 1 Pallangga dalam meningkatkan mutu Pendidikan peserta didik, yakni:

#### a. Visi

**“TERDEPAN DALAM PRESTASI, BERIMTAQ,  
BERIPTEKS DAN BERWAWASAN LINGKUNGAN”**

#### b. Misi

- 1) Mewujudkan pembelajaran berkualitas yang didukung oleh tenaga pendidik dan kependidikan yang profesional, sarana prasarana yang lengkap, dan pemanfaatan teknologi informatika.
- 2) Membentuk perilaku peserta didik yang berkarakter, terampil, santun, beriman dan bertaqwa.
- 3) Menggiatkan kegiatan pembinaan bakat dan minat peserta didik melalui kegiatan ekstrakurikuler.
- 4) Mengembangkan sumber daya manusia yang memiliki pengetahuan, keterampilan, dan sikap kepedulian yang tinggi dalam hal lingkungan hidup sehingga mampu menjaga, mengelola dan melestarikan serta berupaya mencegah pencemaran lingkungan hidup yang diawali di dalam lingkungan sekolah.<sup>58</sup>

---

<sup>58</sup>Data diperoleh dari Nurdin Dg. Lira, Staff Bidang Kurikulum, SMP Negeri 1 Pallangga, tanggal 4 Januari 2017, Pukul 09:30 WITA

#### 4. Sarana dan Prasarana

Salah satu upaya dalam meningkatkan mutu pendidikan peserta didik adalah tersedianya sarana dan prasana yang memadai. Hal tersebut merupakan alat penunjang bagi kelancaran proses belajar mengajar disekolah. Pengadaan buku, alat praktikum laboratorium, serta pembenahan bangunan-bangunan atau infrastruktur sekolah merupakan hal yang mesti menjadi prioritas utama pihak sekolah. Adapun sarana dan prasarana yang dimiliki oleh SMP Negeri 1 Pallangga, yakni:

**Tabel 4.2**  
**Sarana dan Prasarana**

<b>NO</b>	<b>Keterangan</b>	<b>Jumlah</b>
1	Ruangan Kelas	36 Unit
2	Ruangan Kepala Sekolah	1 Unit
3	RuanganTata Usaha	1 Unit
4	Ruangan BK	1 Unit
5	Ruangan Kurikulum	1 Unit
6	Laboratium IPA	1 Unit
7	Laboratorium Bahasa	1 Unit
8	Laboratorium Komputer	1 Unit
9	Ruangan Kesenian	1 Unit
10	Ruangan Osis	1 Unit
11	Ruangan Keterampilan	1 Unit
12	Ruangan UKS	1 Unit
13	Ruangan Karpets dan AC	1 Unit
14	Mushallah	1 Unit
15	Lapangan Olahraga	1 Unit
16	Green House	1 Unit
17	Ruangan Perpustakaan	1 Unit

Sumber Data: Kantor Kurikulum SMP Negeri 1 Pallangga, 2017

#### *B. Deskripsi Hasil Penelitian*

Angket penelitian diberikan kepada 96 responden dari seluruh populasi yang berstatus pelajar di SMP Negeri 1 Pallangga secara acak dengan kategori usia 11 sampai 15 tahun. Angket berisikan identitas, profil responden yang meliputi nama, jenis kelamin, umur, jenis media sosial yang sering digunakan dan tujuan atau kebutuhan pemenuhannya, serta 20 item pertanyaan yang berkaitan dengan variabel penelitian. Berikut hasil dan penjelasannya:

### 1. Identitas Responden

**Tabel 4.3**

**Jenis Kelamin Responden**

	Frequency	Percent	Cumulative Percent
Valid Laki-laki	46	47.9	47.9
Perempuan	50	52.1	100.0
Total	96	100.0	

Sumber: Data Pengolahan Kusiner, 2017

Tabel 4.3 menunjukkan bahwa responden berjenis kelamin laki-laki berjumlah 46 orang dengan persentase 47,9%, sedangkan responden berjenis kelamin perempuan berjumlah 50 orang dengan persentase 52.1%. Banyaknya responden perempuan pada riset ini berdasarkan kriteria pemilihan responden yang ditetapkan oleh peneliti.

**Tabel 4.4**  
**Usia Responden**

	Frequency	Percent	Cumulative Percent
Valid 12 Tahun	18	18.8	18.8
13 Tahun	31	32.3	51.0
14 Tahun	32	33.3	84.4
15 Tahun	15	15.6	100.0
Total	96	100.0	

Sumber: Data Pengolahan Kusiner, 2017



Berdasarkan Tabel 4.4, menunjukkan mayoritas responden berada pada kisaran usia 14 tahun dengan persentase 33.3%. Usia 12 tahun sebanyak 18 orang dengan persentase 18,8%, usia 13 tahun sebanyak 31 orang dengan persentase 32,3%, dan usia 15 tahun sebanyak 15 orang dengan persentase 15,6%.

Klasifikasi usia dibuat berdasarkan tingkatan usia remaja 11-15 tahun yang memungkinkan responden mulai aktif menggunakan media sosial dengan beragam jenis dan pelbagai kebutuhan pemenuhannya.

**Tabel 4.5**  
**Kelas atau Tingkatan Responden**

	Frequency	Percent	Cumulative Percent	
Valid	Kelas VII	29	30.2	30.2
	Kelas VIII	32	33.3	63.5
	Kelas IX	35	36.5	100.0
	Total	96	100.0	

Sumber: Data Pengolahan Kusiner, 2017

Berdasarkan Tabel 4.5, responden yang berada pada tingkatan kelas VII sebanyak 29 orang dengan persentase 30,2%, responden yang berada pada tingkatan VIII sebanyak 32 orang dengan persentase 33,3%, responden yang berada pada tingkatan IX sebanyak 35 orang dengan persentase 36,5%. Klasifikasi kelas pada Tabel 4.5 dibuat untuk mempermudah periset dalam pengambilan sampel yang ditentukan dengan menggunakan rumus Slovin pada seluruh populasi di SMP Negeri 1 Pallangga.

## **2. Profil Responden (Media Sosial yang digunakan dan Tujuan Menggunakannya)**

Pada bagian ini periset membagi pernyataan dalam dua tabelasi, yakni: media sosial dari jenis yang digunakan dan tujuan penggunaannya. Hal ini dilakukan untuk mengeksplorasi jenis media sosial dari *wikis* meliputi *wikipedia*, *sosial blogs* meliputi *blog*, *microblog* meliputi *twitter*, dan jejaring sosial meliputi *facebook* yang frekuensi penggunaannya sangat sering sampai jarang digunakan oleh responden. Serta, melihat frekuensi kebutuhan ataupun tujuan yang menjadi prioritas utama dalam penggunaan media sosial yang meliputi informasi, hiburan, interaksi sosial, dan media ekspresi atau eksistensi diri.

### **a. Media sosial yang digunakan menurut jenisnya**

Menurut Andreas M. Kaplan & Michael Haenlein, media sosial terbagi atas beberapa jenis yakni, *wikis*, *blog*, *microblog*, jejaring sosial, forum, *podcasts*, integrasi media sosial dan *virtual game word*. Dalam penelitian ini periset hanya menggunakan beberapa item dari pelbagai jenis media sosial yakni, *wikis* meliputi *wikipedia*, *sosial blogs* meliputi *blog*, *microblog* meliputi *twitter*, dan situs jejaring sosial *facebook*. Hal ini mengacu pada ragamnya paradigma baru tentang pelbagai jenis media sosial, serta penggunaan jenis media sosial tersebut banyak diminati oleh masyarakat Indonesia terkhusus pada remaja. Selain itu, dalam penggunaannya responden mungkin saja menggunakan jenis media sosial tersebut sekaligus, namun intensitas penggunaannya berbeda pada masing masing media sosial. Berikut persentase penggunaan media sosial oleh siswa SMP Negeri 1 Pallangga menurut jenisnya:

**Tabel 4.6**  
**Wikis (*wikipedia*)**

		Frequency	Percent	Cumulative Percent
Valid	Sangat Sering	1	1.0	1.0
	Sering	25	26.0	27.1
	Kadang-Kadang	28	29.2	56.3
	Jarang	42	43.8	100.0
	Total	96	100.0	

Sumber: Data Pengolahan Kusiner, 2017

Berdasarkan Tabel 4.6, responden yang sangat sering menggunakan jenis media sosial *wikis* berjumlah 1%, responden yang sering menggunakan sebanyak 26%, responden yang kadang-kadang menggunakan sebanyak 29%, sedangkan responden yang jarang menggunakan sebanyak 43,8%. Dari data tersebut, disimpulkan bahwa mayoritas responden jarang menggunakan jenis media sosial *wikis*. Jenis media sosial *wikis* yang dimaksud adalah *wikipedia*. Alasan beberapa responden jarang menggunakan jenis media sosial tersebut adalah banyak dari mereka yang belum mengerti operasional kerjanya. Responden memanfaatkan *wikipedia* hanya sekadar untuk mencari informasi semata.

*Wiki* merupakan aplikasi yang lahir dari ide Leuf & Cunningham yang definisikan sebagai kumpulan informasi yang dapat dikembangkan secara bebas, dibangun dari halaman web yang saling berhubungan oleh sistem *hypertext* yang memungkinkan pengguna dapat menyimpan dan memodifikasi informasi melalui *webbrowser* apa

saja.<sup>59</sup> Salah satu bentuk dari jenis media sosial wikis yang menjadi domain dalam penelitian ini adalah wikipedia. Salah satu proyek ensiklopedia multibahasa dalam jaringan yang bebas dan terbuka, yang dijalankan oleh Wikimedia foundation, sebuah organisasi nirlaba yang berbasis di Amerika serikat. Nama wikipedia berasal dari gabungan kata wiki dan encyclopedia. Wikipedia dirilis pada tahun 2001 oleh jimmi wales dan larry sanger.<sup>60</sup>

Jadi dapat disimpulkan bahwa wikipedia merupakan karya universal yang menghimpun uraian mengenai pelbagai cabang ilmu pengetahuan (ensiklopedia umum) atau suatu bidang ilmu pengetahuan tertentu (ensiklopedia khusus). Uraian ini terdiri dalam artikel-artikel terpisah dan tersusun secara sistematis menurut abjad. Semua user (orang) yang menulis dan menyunting artikel dalam wikipedia, murni sukarelawan dan tidak dibayar. Pengguna yang membentuk sebuah komunitas sukarelawan wikipedia disebut wikipediawan. Para wikipediawan memiliki status dan peranan yang berbeda-beda, misalnya ada pengguna biasa, pengguna *anonym*, pengguna terverifikasi, editor dan sebagainya, sesuai dengan kontribusi atau peranserta dalam membangun muatan proyek artikel Wikipedia seperti, biografi, istilah, geografi, sejarah, dan ilmu pengetahuan lainnya.

---

<sup>59</sup>Leuf, B., and Cunningham, W. (2001).The Wiki Way: *Quick collaboration on the web*. Boston: Addison Wesley.

<sup>60</sup>Diakses dilaman id.m.wikipedia.org, tanggal 4 januari 2017 pukul 19:30 WITA

**Tabel 4.7**  
***Sosial Blogs (Blog)***

	Frequency	Percent	Cumulative Percent
Sangat Sering	6	6.3	6.3
Sering	23	24.0	30.2
Valid Kadang-Kadang	39	40.6	70.8
Jarang	28	29.2	100.0
Total	96	100.0	

Sumber: Data Pengolahan Kusiner, 2017

Tabel 4.7 menunjukkan, responden yang sangat sering menggunakan jenis media *sosial blogs* meliputi blog berjumlah 6,3%, responden yang sering menggunakan 30,2%, responden yang kadang-kadang menggunakan sebanyak 40,6 %, dan responden yang jarang menggunakan sebanyak 39,2 %. Dari data tersebut dapat disimpulkan bahwa mayoritas responden terkadang menggunakan jenis media *sosial blog*. Dalam pemanfaatannya, *blog* difungsikan sebagai media untuk berbagi informasi kepada pengguna lain, seperti cerita kegiatan pengguna yang dinarasikan dalam sebuah teks tulisan dalam laman *blog*, tugas sekolah atau makalah, serta pemostingan cerita seperti puisi, cerpen, dan se-jenisnya.

*Sosial blogs* atau *weblog* secara sederhana dapat didefinisikan sebagai jurnal online yang berisi pendapat, pemikiran, dan minat penggunanya. Flew dalam bukunya menyatakan bahwa blog merupakan situs yang diciptakan oleh individu atau kelompok berupa jurnal informal, dan tampilan urutan kronologis terbalik.<sup>61</sup> Blog memiliki format yang terstruktur berupa tanggal dan waktu yang tercantum dalam

<sup>61</sup>T. Flew, *New Media In Intrudaction*, (Malbourne: Oxford University Press, 2008) h. 96

*blogpost* yang urutan kronologisnya sesuai dengan tanggal pemosting atau penerbitan. Blog pada umumnya bersifat interaktif dan merupakan bagian dari jaringan. Blog memungkinkan adanya komentar dari pembaca atas isi yang ada dalam laman pribadi seorang blogger (pengguna blog).

Blog seringkali berperan sebagai sarana untuk menarasikan kejadian-kejadian yang dialami penulisnya dalam kehidupan sehari-hari, seperti halnya jurnal atau buku harian pribadi. Namun, tidak seperti jurnal atau buku harian pada umumnya, narasi dalam blog diterbitkan dalam ruang yang dapat diakses secara publik, sehingga isi dalam postingan dituliskan dengan ekspektasi bahwa pengguna internet dapat membaca dan berkomentar didalamnya.

**Tabel 4.8**  
*Microblog (twitter)*

	Frequency	Percent	Valid Percent	Cumulative Percent
Sangat sering	11	11.5	11.5	11.5
Sering	36	37.5	37.5	49.0
Valid Kadang-kadang	26	27.1	27.1	76.0
Jarang	23	24.0	24.0	100.0
Total	96	100.0	100.0	

Sumber: Data Pengolahan Kusioner, 2017

Berdasarkan Tabel 4.8 menunjukkan bahwa responden yang sangat sering menggunakan sebanyak 11,5%, responden yang sering menggunakan sebanyak 37,5%, responden yang kadang-kadang menggunakan sebanyak 27,1%, dan responden yang jarang menggunakan jenis media sosial *microblog* meliputi *twitter* sebanyak 23 orang dengan persentase 24%. Dari data tersebut dapat disimpulkan

bahwa mayoritas responden sering menggunakan media sosial dari jenis *microblog* seperti *twitter*.

Twitter merupakan situs microblogging yang diciptakan oleh Jack Dorsey dan dioperasikan oleh Twitter, Inc. Disebut microblogging karena jenis media sosial ini memungkinkan penggunaannya mengirim dan membaca pesan seperti blog pada umumnya. Lon Safko menyatakan bahwa twitter merupakan layanan microblogging yang memungkinkan pengguna untuk mengirim serta menerima pesan singkat dengan kapasitas karakter sebanyak 140 teks.<sup>62</sup>

Sejak diperkenalkan ke publik pada tanggal 15 juli 2006, media sosial ini terus berkembang dan menjadi salah satu situs yang paling populer di dunia. Terkhusus di Indonesia, hasil survey Asosiasi Penyelenggara Jasa Internet Indonesia (APJII) tahun 2013 menyatakan bahwa Indonesia menempati posisi ketiga dunia, dengan pengguna mencapai 58,7 juta akun, dan 62,9% diantaranya didominasi oleh pengguna twitter dikalangan remaja.<sup>63</sup>

**Tabel 4.9**  
**Situs Jejaring Sosial (*facebook*)**

	Frequency	Percent	Valid Percent	Cumulative Percent
Sangat Sering	78	81.3	81.3	81.3
Sering	12	12.5	12.5	93.8
Valid Kadang-Kadang	2	2.1	2.1	95.8
Jarang	4	4.2	4.2	100.0
Total	96	100.0	100.0	

<sup>62</sup>Lon Safko., *The Social Media Bible: Tactics, Tools, & Strategies for Bussiness Success*, Jhon Willey & Sons, 2010 hal 3.

<sup>63</sup>Di akses pada laman [www.setgab.go.id](http://www.setgab.go.id), tanggal 4 januari 2017, pukul 20:30 WITA

Sumber: Data Pengolahan Kusiner, 2017

Berdasarkan Tabel 4.9, 81,3% responden sangat sering menggunakan situs jejaring sosial *facebook*, 12,5% responden menjawab sering, responden yang menggunakannya kadang-kadang berjumlah 2,1%, dan responden yang jarang menggunakan situs jejaring sosial *facebook* berjumlah 4 orang dengan persentase 4,2%.

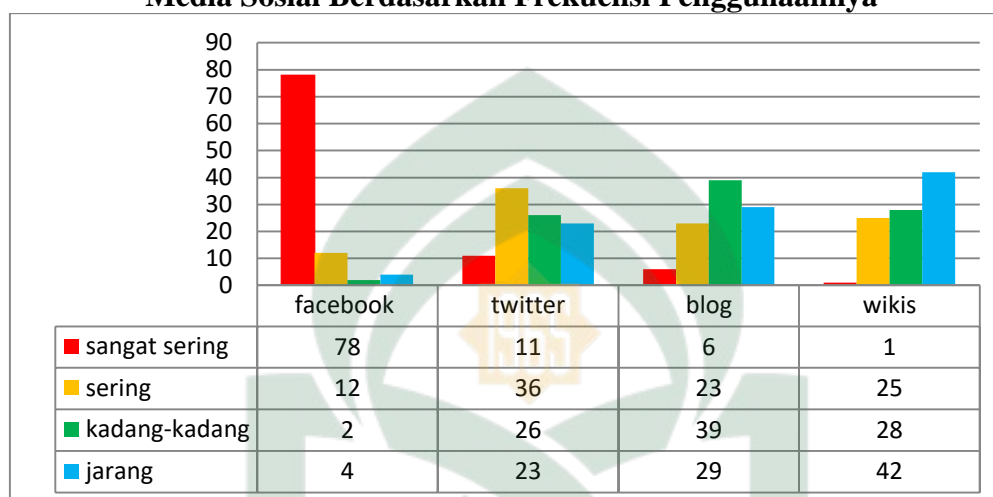
Dari Tabel 4.6, 4.7, 4.8, dan 4.9 dapat disimpulkan bahwa ke-empat jenis media sosial tersebut digunakan oleh remaja dengan frekuensi pemakaian yang berbeda. Penggunaan jejaring sosial seperti *facebook* yang paling mendominasi dengan persentase sebanyak 81,3%. Alasan beberapa responden menggunakan jenis media sosial ini, karena *facebook* mempunyai fitur yang variatif dan mudah untuk dioperasikan.

Sejalan dengan hasil penelitian tersebut, dari data yang dikutip dari *ataboks* menyatakan bahwa penggunaan situs jejaring sosial seperti *facebook* masih menjadi media sosial terpopuler di Indonesia dengan 63 juta pengguna aktif. Pengguna *facebook* di Indonesia juga yang terbesar di kawasan Asia Pasifik. Data *Emphathic Marketing Sosial Media Report For Indonesia* dengan tajuk *a strategy guide for e-commerce companies to improve engagement and conversion*, menunjukkan bahwa pengguna *facebook* di Indonesia mencapai 27 persen dari total pengguna *facebook* di



Asia pasifik. Angka tersebut mengungguli pengguna *facebook* di Filipina sebesar 11 persen maupun Jepang dengan persentase 11%.<sup>64</sup>

**Grafik 4.1**  
**Media Sosial Berdasarkan Frekuensi Penggunaannya**



Sumber: Data Olahan Peneliti, 2017

#### **b. Media Sosial berdasarkan Tujuan Penggunaannya**

Terdapat beberapa tujuan pemenuhan kebutuhan dari penggunaan media sosial. Secara garis besar tujuan penggunaan media sosial sama seperti penggunaan media massa pada umumnya, seperti kebutuhan informasi, hiburan, dan interaksi. Selain ketiga kebutuhan tersebut, seiring dengan berkembangnya teknologi dibidang informasi dan komunikasi, serta semakin banyaknya kebutuhan masyarakat terkait penggunaan media massa, maka kebutuhan ekspresipun perlu terpenuhi, seperti pemostingan karya, status, foto, video, dan lain sebagainya.

<sup>64</sup>Data diakses di [www.databoks.katadata.co.id](http://www.databoks.katadata.co.id), tanggal 5 januari 2017, pukul 19:30 WITA

Berdasarkan wawancara dengan beberapa responden, sebagian dari responden menginginkan ke-empat tujuan penggunaan media sosial tersebut terpenuhi, hanya saja masing-masing responden memiliki prioritas berbeda dalam pemenuhan kebutuhannya. Oleh karena itu, peneliti membedakan masing-masing kebutuhan dengan alternatif jawaban berupa angka. Angka (1) atau sangat sering mendeskripsikan jawaban dengan tingkat kebutuhan yang “sangat sering digunakan”, angka (2) atau sering dideskripsikan sebagai jawaban kebutuhan yang “sering digunakan”, angka (3) atau kadang-kadang dideskripsikan sebagai jawaban kebutuhan yang “sedang”, dan angka (4) dideskripsikan sebagai jawaban kebutuhan yang “tidak terlalu digunakan”.

**Tabel 4.10**  
**Kebutuhan Informasi**

	Deskripsi	Frequency	Percent	Cumulative Percent
	Sangat sering digunakan	28	29.2	29.2
	Sering Digunakan	28	29.2	58.3
Valid	Kadang-kadang	32	33.3	91.7
	Tidak terlalu digunakan	8	8.3	100.0
	Total	96	100.0	

Sumber: Data Pengolahan Kusiner, 2017

Tabel 4.10 menunjukkan bahwa sebanyak 29,2% responden menggunakan media sosial untuk kebutuhan informasi sebagai prioritasnya, responden yang menjawab sering atau “sering digunakan” juga sebanyak 29,2%, responden yang menjawab

kadang-kadang sebanyak 32 orang dengan persentase 33,3%, sedangkan responden yang tidak terlalu membutuhkan atau menggunakan media sosial sebagai pemenuhan kebutuhan dibidang informasi atau jarang, berjumlah 8,3%.

Dari data tersebut menunjukkan bahwa penggunaan media sosial dengan tujuan sebagai pemenuhan kebutuhan dibidang informasi cukup penting bagi remaja terkhusus pada pelajar di SMP Negeri 1 Pallangga. Kebutuhan informasi merupakan domain kognitif yang meliputi keingintahuan remaja terhadap apa yang terjadi disekitarnya, seperti berita, pengumuman, perkembangan fashion, serta pelbagai pengetahuan lainnya yang “*tertuang*” dalam sebuah artikel, jurnal, biografi, yang mampu memperluas wawasan penggunanya.

**Tabel 4.11**  
**Kebutuhan Hiburan**

	Deskripsi	Frequency	Percent	Cumulative Percent
	Sangat Sering digunakan	6	6.3	6.3
	Sering digunakan	27	28.1	34.4
Valid	Kadang-Kadang	24	25.0	59.4
	Jarang	39	40.6	100.0
	Tidak terlalu digunakan			
Total		96	100.0	

Sumber, Data Pengolahan Kusioner, 2017

Tabel 4.11 menunjukkan bahwa, 6,3% responden menggunakan media sosial untuk tujuan pemenuhan kebutuhan dibidang hiburan sebagai prioritasnya atau “sangat sering digunakan”, responden yang menjawab sering sebanyak 27 orang dengan persentase 28,1%, responden yang menjawab kadang-kadang atau “sedang”

sebanyak 24 orang dengan persentase 25%, dan responden yang tidak terlalu menggunakan atau membutuhkan pemenuhan kebutuhan dibidang hiburan sebanyak 39 orang dengan persentase 40,6%.

Dari data tersebut dapat disimpulkan bahwa penggunaan media sosial sebagai sarana “pelepas ketegangan” atau hiburan tidak terlalu dibutuhkan atau digunakan oleh responden. Beberapa responden menyatakan bahwa kebutuhan hiburan atau sarana “pelepas ketegangan” lebih banyak didapat melalui video game dan televisi. Hal ini dapat dilihat dari maraknya program televisi yang menyediakan ruang atau sarana hiburan bagi penonton, seperti sinetron, *talk show*, *reality show*, dan sebagainya. Selain itu aspek ekonomi dan tersedianya fasilitas seperti jaringan, juga mempengaruhi responden kurang begitu puas terhadap pemenuhan kebutuhan hiburan dalam ruang media sosial.

**Tabel 4.12**  
**Kebutuhan Interaksi Sosial**

	<b>Deskripsi</b>	<b>Frequency</b>	<b>Percent</b>	<b>Cumulative Percent</b>
	Sangat Sering digunakan	26	27.1	27.1
	Sering digunakan	31	32.3	59.4
Valid	Kadang-Kadang	26	27.1	86.5
	Tidak terlalu digunakan	13	13.5	100.0
	Total	96	100.0	

Sumber: Data Pengolaha Kusioner, 2017

Tabel 4.12 menunjukkan, 27,1% responden sangat sering menggunakan media sosial untuk tujuan pemenuhan kebutuhan interaksi sosial, 33,3% responden yang sering

menggunakan, responden yang menjawab sedang atau “kadang-kadang” sebanyak 27,1%, dan responden yang tidak terlalu membutuhkan pemenuhan kebutuhan interaksi sosial berjumlah 13 orang dengan persentase 13,5%.

Responden menggunakan media sosial sebagai salah satu pemenuhan kebutuhan interaksi sosialnya didapat melalui diskusi, komentar, *chatting*, serta *videocall*. Selain itu, berinteraksi dalam media sosial menurut responden tidak dibatasi oleh jarak dan waktu. Banyak media sosial dirancang untuk memfasilitasi penggunaanya untuk memenuhi kebutuhan interaksi sosial seperti *blog*, *twitter* dan *facebook*.

**Tabel 4.13**  
**Kebutuhan Eksistensi Diri**

	Deskripsi	Frequency	Percent	Cumulative Percent
	Sangat sering digunakan	37	38.5	38.5
	Sering digunakan	18	18.8	57.3
Valid	Kadang-kadang	14	14.6	71.9
	Tidak terlalu digunakan	27	28.1	100.0
	Total	96	100.0	

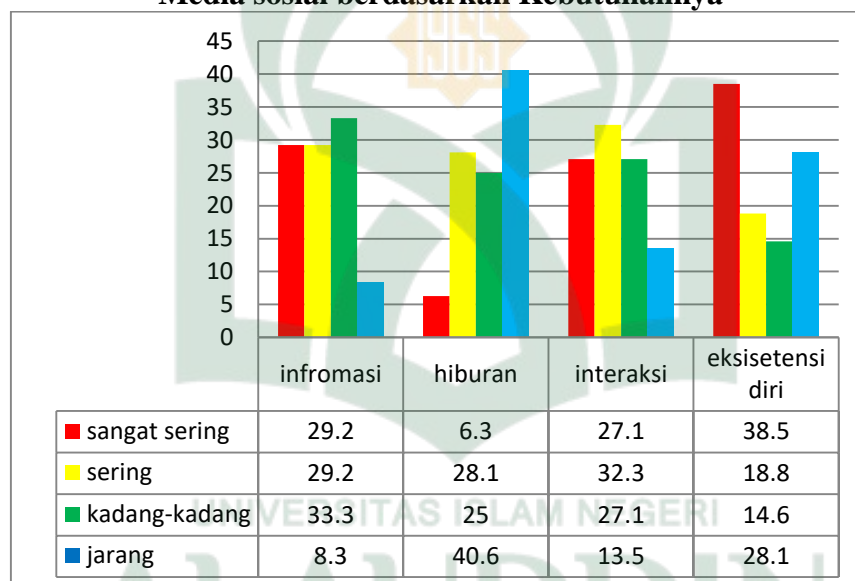
Sumber: Data Pengolahan Kusioner, 2017

Berdasarkan Tabel 4.13 menunjukkan, sebanyak 38,5% responden sangat sering menggunakan media sosial sebagai media ekspresi, 18,8% responden menjawab sering, 14,6% responden yang menjawab kadang-kadang, dan 28,1% responden yang jarang atau tidak terlalu membutuhkan pemenuhan kebutuhan dibidang ekspresi diri. Kebutuhan ekspresi atau eksistensi diri merupakan domain yang sangat dibutuhkan oleh remaja terkhusus pada siswa SMP Negeri 1 Pallangga. Kebutuhan ekspresi ini

didapat melalui pelbagai jenis media sosial yang memungkinkannya untuk mengunggah foto, video, karya dan sebagainya.

Dari Tabel 4.10, 4.11, 4.12, dan 4.13 dapat disimpulkan bahwa mayoritas responden menggunakan media sosial untuk memenuhi kebutuhan dalam aspek informasi, hiburan, interaksi, dan eksistensi diri. Kebutuhan eksistensi diri merupakan kebutuhan utama dengan persentase 38,5%.

**Grafik 4.2**  
**Media sosial berdasarkan Kebutuhannya**



Sumber: Data Olahan Peneliti, 2017

### 3. Pengetahuan Remaja terhadap Media Sosial

#### a. Distirbusi variabel penelitan

Sub variabel dalam penelitian ini dibagi menjadi 4 sub variabel yakni pengetahuan remaja terhadap jenis media sosial, pengetahuan remaja terhadap fungsi media sosial, serta pengetahuan remaja terhadap dampak positif dan dampak negatif dari media sosial.

### **1) Pengetahuan Remaja terhadap Jenis Media Sosial**

Data proporsi pengetahuan remaja terhadap jenis media sosial diukur dengan menggunakan *rating scale*. Alternatif jawaban dideskripsikan dengan angka (1) sangat tidak mengetahui, angka (2) tidak mengetahui, angka (3) cukup mengetahui, angka (4) mengetahui, angka (5) sangat mengetahui. Dimensi Pertanyaan berjumlah empat yang merepresentasikan masing-masing jenis media sosial seperti *wikis* meliputi *wikipedia*, *sosial blogs* meliputi *blog*, *microblog* meliputi *twitter*, dan jejaring sosial meliputi *facebook*. Hal ini dilakukan untuk mencegah terlalu meluasnya subjek penelitian terkait pelbagai macam paradigma baru tentang media sosial. Serta, ke-empat jenis media sosial tersebut merupakan aplikasi yang banyak digunakan oleh masyarakat Indonesia terkhusus pada kalangan remaja.

Pertanyaan yang dibuat secara ringkas dan mudah dipahami. Hal tersebut bertujuan untuk memperoleh jawaban yang tegas dari responden dengan instrument pengumpulan datanya menggunakan angket (kusioner). Berikut hasil persentasenya:

**Tabel 4.14**

*Wikis* memperbolehkan siapa saja mengisi atau mengedit informasi didalamnya berupa ensiklopedia (kamus virtual) dan database

	Deskripsi Nilai	Frequency	Percent	Cumulative Percent
	Sangat tidak mengetahui	5	5.2	5.2
	Tidak mengetahui	45	46.9	52.1
Valid	Cukup mengetahui	14	14.6	66.7
	Mengetahui	21	21.9	88.5
	Sangat mengetahui	11	11.5	100.0
	Total	96	100.0	

Sumber: Data Pengolahan Kusiner, 2017

Tabel 4.14 menunjukkan bahwa 46.9% responden tidak mengetahui jenis media sosial *wikis* yakni *wikipedia*, 5.2% menjawab sangat tidak mengetahui, 14,6% menjawab cukup mengetahui, 21,9% mengetahui, serta 11,5% responden yang sangat mengetahui.

**Tabel 4.15**

*Blog* adalah jurnal *online* yang berisi pemikiran atau kegiatan sehari-hari dengan pemostingan terbalik yaitu tulisan terbaru berada dihalam depan

	Deskripsi Nilai	Frequency	Percent	Cumulative Percent
	Sangat tidak mengetahui	16	16.7	16.7
	Tidak mengetahui	20	20.8	37.5
Valid	Cukup mengetahui	1	1.0	38.5
	Mengetahui	25	26.0	64.6
	Sangat mengetahui	34	35.4	100.0
	Total	96	100.0	

Sumber: Data Pengolahan Kusiner, 2017

Tabel 4.15 menunjukkan bahwa sebanyak 26% responden mengetahui media *sosial blogs*, 35,4% responden menjawab sangat mengetahui, 1% menjawab cukup



mengetahui, dan 20,8% responden menjawab tidak mengetahui, serta sebanyak 18 responden sangat tidak mengetahui dengan persentase 16,7%.

**Tabel 4.16**

*Microblog* merupakan jenis media sosial yang mempunyai batasan jumlah teks sekitar 200, seperti *twitter*

	Deskripsi Nilai	Frequency	Percent	Cumulative Percent
Valid	Sangat tidak Mengetahui	0	0	0
	Tidak mengetahui	0	0	0
	Cukup mengetahui	0	0	0
	Mengetahui	38	39.6	39.6
	Sangat mengetahui	58	60.4	100.0
	Total	96	100.0	

Sumber: Data Pengolahan Kusiner, 2017

Tabel 4.16 menunjukkan sebanyak 60,4% responden sangat mengetahui jenis media sosial *microblog* seperti *twitter*, sedangkan responden yang mengetahui berjumlah 39,6%.

**Tabel 4.17**

Jejaring sosial memberikan fasilitas bagi pengguna untuk membangun web pribadi dan terhubung dengan teman-teman, seperti *facebook*

	Deskripsi Nilai	Frequency	Percent	Cumulative Percent
Valid	Sangat tidak Mengetahui	0	0	0
	Tidak mengetahui	0	0	0
	Cukup mengetahui	0	0	0
	Mengetahui	31	32.3	32.3
	Sangat mengetahui	65	67.7	100.0
	Total	96	100.0	

Sumber: Data Pengolahan Kusiner, 2017

Tabel 4.17 menunjukkan bahwa 65,7% responden sangat mengetahui tentang jenis situs jejaring sosial seperti *facebook* dan sebanyak 31 responden menjawab mengerti 32,3%.

## 2) Pengetahuan Remaja terhadap Fungsi Media Sosial

**Tabel 4.18**

Dalam media sosial pengguna dapat menunjukkan identitas perihal nama, usia, jenis kelamin, alamat, dan profesinya

	Deskripsi Nilai	Frequency	Percent	Cumulative Percent	
Valid	Sangat tidak Mengetahui	Sangat rendah	0	0	0
	Tidak mengetahui	Rendah	1	1.0	1.0
	Cukup mengetahui	Sedang	3	3.1	4.2
	Mengetahui	Tinggi	47	49.0	53.1
	Sangat mengetahui	Sangat tinggi	45	46.9	100.0
Total		96	100.0		

Sumber: Data Pengumpulan Kuisisioner, 2017

Berdasarkan Tabel 4.18, 46,9% responden sangat mengetahui bahwa media sosial dapat menunjukkan identitas perihal nama, usia, dan profesinya sebagai pendeskripsian identitas diri, 49% responden menjawab mengetahui, responden yang menjawab cukup mengetahui 3,1%, sedangkan responden yang tidak mengetahui berjumlah 1 orang dengan persentase 1%.

**Tabel 4.19**

Media sosial memungkinkan pengguna untuk melakukan percakapan secara *online*

	Deskripsi Nilai	Frequency	Percent	Cumulative Percent	
Valid	Sangat tidak Mengetahui	Sangat rendah	0	0	0
	Tidak mengetahui	Rendah	0	0	0
	Cukup mengetahui	Sedang	6	6.3	6.3

Mengetahui	Tinggi	31	32.3	38.5
Sangat mengetahui	Sangat tinggi	59	61.5	100.0
Total		96	100.0	

Sumber: Data Pengumpulan Kusisioner, 2017

Tabel 4.19 menunjukkan 61,5% responden sangat mengetahui media sosial memungkinkan penggunaannya untuk melakukan percakapan secara *online*, responden yang menjawab mengetahui 32,2%, sedangkan responden yang menjawab cukup mengetahui sebanyak 6 orang dengan persentase 6.3%

**Tabel 4.20**

Dalam media sosial pengguna dapat berpartisipasi melalui komentar, serta mengetahui pengguna lain dapat diakses (*online*) atau tidak (*offline*)

	Deskripsi Nilai	Frequency	Percent	Cumulative Percent
	Sangat rendah	0	0	0
	Rendah	3	3.1	3.1
Valid	Cukup mengetahui	23	24.0	27.1
	Tinggi	50	52.1	79.2
	Sangat tinggi	20	20.8	100.0
Total		96	100.0	

Sumber: Data Pengumpulan Kusisioner, 2017

Berdasarkan Tabel 4.20, 50 responden mengetahui bahwa dalam media sosial pengguna dapat berpartisipasi atau mengetahui pengguna lain dapat diakses (*online*) atau tidak (*offline*) dengan persentase 52,1%, responden yang menjawab sangat mengetahui berjumlah 20,8%, responden yang menjawab cukup mengetahui berjumlah 24,%, sedangkan responden yang tidak mengetahui berjumlah 3,1%.

**Tabel 4.21**

Dalam media sosial pengguna dapat membangun hubungan pertemanan, sahabat, ataupun sebagai penggemar.

	Deskripsi Nilai	Frequency	Percent	Cumulative Percent
	Sangat tidak Mengetahui	0	0	0
	Tidak mengetahui	1	1.0	1.0
Valid	Cukup mengetahui	5	5.2	6.3
	Mengetahui	37	38.5	44.8
	Sangat mengetahui	53	55.2	100.0
	Total	96	100.0	

Sumber: Data Pengumpulan Kusisioner, 2017

Berdasarkan Tabel 4.21 menunjukkan bahwa 55,2% responden sangat mengetahui media sosial memungkinkan penggunanya membangun sebuah hubungan pertemanan, persahabatan, maupun penggemar, responden yang setuju berjumlah 38,5%, responden yang menjawab cukup mengetahui 5,2%, sedangkan responden yang tidak mengetahui berjumlah 1 orang dengan persentase 1%.

**Tabel 4.22**

Media sosial memungkinkan pengguna membentuk sebuah komunitas (grup)

	Deskripsi Nilai	Frequency	Percent	Cumulative Percent
	Sangat tidak Mengetahui	0	0	0
	Tidak mengetahui	8	8.3	8.3
Valid	Cukup mengetahui	10	10.4	18.8
	Mengetahui	44	45.8	64.6
	Sangat mengetahui	34	35.4	100.0
	Total	96	100.0	

Sumber: Data Pengolahan Kusisioner, 2017

Tabel 4.22 menunjukkan bahwa 35,4% responden sangat setuju media sosial memungkinkan untuk membentuk sebuah komunitas atau grup dengan persentase,

45,% responden menjawab setuju, responden yang menjawab ragu-ragu 10,4%, sedangkan responden yang tidak setuju berjumlah 8 orang persentase 8,3%.

**Tabel 4.23**

Pengguna dapat berbagi konten berupa komentar, foto, dan video

	Deskripsi Nilai	Frequency	Percent	Cumulative Percent
	Sangat tidak Mengetahui	0	0	0
	Tidak mengetahui	2	2.1	2.1
Valid	Cukup mengetahui	8	8.3	10.4
	Mengetahui	38	39.6	50.0
	Sangat mengetahui	48	50.0	100.0
	Total	96	100.0	

Sumber: Pengolahan Data Kusioner, 2017

Tabel 4.23 menunjukkan bahwa 46,9% responden sangat mengetahui bahwa penggunaan media sosial berfungsi sebagai pertukaran, pendistribusian, dan penerimaan konten, responden menjawab mengetahui sebanyak 38 orang dengan persentase sebesar 39,6%, responden yang menjawab cukup mengetahui berjumlah 8 orang dengan persentase 8,3%, sedangkan 1 orang responden menjawab tidak mengetahui dengan persentase 1%.

### 3) Pengetahuan Remaja terhadap Dampak Positif Media Sosial

Sebagai sebuah medium *new media*, media sosial mempunyai dampak positif dan negatif layaknya medium lain bagi penggunanya. Seperti dampak terhadap domain kognitif, efektif maupun afektif (behavioral). Alternative jawaban dalam ukuran sebaran (kusioner) dideskripsikan dengan angka (1) sangat tidak mengetahui, angka (2) tidak mengetahui, angka (3) cukup mengetahui, angka (4) mengetahui, dan angka

(5) sangat mengetahui. Adapun hasil penelitian dideskripsikan melalui tabel berikut ini:

**Tabel 4.24**

Semakin mudahnya pengguna berinteraksi dengan orang lain, teman, kerabat, maupun keluarga

	Deskripsi Nilai	Frequency	Percent	Cumulative Percent
	Sangat tidak mengetahui	0	0	0
	Tidak mengetahui	0	0	0
Valid	Cukup mengetahui	4	4.2	4.2
	Mengetahui	40	41.7	45.8
	Sangat mengetahui	52	54.2	100.0
	Total	96	100.0	

Sumber: Data Pengolahan Kusiner, 2017

Tabel 4.24 menunjukkan bahwa 54,2% responden sangat mengetahui penggunaan media sosial sebagai sarana interaktivitas yang membuat semakin mudahnya pengguna berkomunikasi dengan orang lain, teman, kerabat, maupun keluarga, 41,7% responden yang mengetahui, sedangkan 4,2% responden cukup mengetahui.

**Tabel 4.25**

Media sosial memudahkan pengguna untuk memesan dan memasarkan produk dan jasa secara online (*onlineshop*)

	Deskripsi Nilai	Frequency	Percent	Cumulative Percent
	Sangat tidak mengetahui	0	0	0
	Tidak mengetahui	1	1.0	1.0
Valid	Cukup mengetahui	8	8.3	9.4
	Mengetahui	58	60.4	69.8
	Sangat mengetahui	29	30.2	100.0
	Total	96	100.0	

Sumber: Data Pengolahan Kusiner, 2017

Tabel 4.25 menunjukkan bahwa 60,4% responden mengetahui media sosial berdampak positif sebagai wadah atau sarana promosi barang dan jasa, 30,2% responden yang sangat mengetahui, 8,3% responden yang cukup mengetahui, sedangkan 1% responden yang tidak mengetahuinya.

**Tabel 4.26**

Pengguna semakin mudah mendapatkan informasi perihal ilmu pengetahuan yang memperluas wawasan

	Deskripsi Nilai	Frequency	Percent	Cumulative Percent
	Sangat tidak mengetahui	0	0	0
	Tidak mengetahui	0	0	0
Valid	Cukup mengetahui	6	6.3	6.3
	Mengetahui	38	39.6	45.8
	Sangat Mengetahui	52	54.2	100.0
	Total	96	100.0	

Sumber: Data Pengolahan Kusiner, 2017

Berdasarkan Tabel 4.26 menunjukkan bahwa 54,2% responden sangat mengetahui pemanfaatan media sosial berdampak positif terhadap penyebaran informasi dalam memperluas wawasan pengetahuan penggunanya, 39,6% responden mengetahui, dan responden yang cukup mengetahui berjumlah 6 orang dengan persentase 6,3%.

**Tabel 4.27**

Pengguna dapat menonton video dan bermain *game* dalam media sosial

	Dekripsi Nilai	Frequency	Percent	Cumulative Percent
	Sangat tidak mengetahui	0	0	0
	Tidak mengetahui	0	0	0
Valid	Cukup mengetahui	4	4.2	4.2
	Mengetahui	54	56.3	60.4
	Sangat mengetahui	38	39.6	100.0

Total		96	100.0
-------	--	----	-------

Sumber: Data Pengolahan Kusiner, 2017

Tabel 4.27 menunjukkan bahwa 56.3% responden mengetahui media sosial berdampak positif terhadap penggunaannya sebagai sarana hiburan seperti bermain *game*, menonton video, mendownload musik, atau sekadar saling mengirim kartu ucapan, 39,6% responden sangat mengetahui, sedangkan 4.2% responden cukup mengetahui.

#### 4) Pengetahuan Remaja terhadap Dampak Negatif Media Sosial

**Tabel 4.28**

Media sosial membuat pengguna tidak peduli dengan lingkungan sekitar

	Deskripsi Nilai	Frequency	Percent	Cumulative Percent
	Sangat tidak mengetahui	0	0	0
	Tidak mengetahui	49	51.0	51.0
Valid	Cukup mengetahui	18	18.8	69.8
	Mengetahui	23	24.0	93.8
	Sangat mengetahui	6	6.3	100.0
	Total	96	100.0	

Sumber: Data Pengolahan Kusiner, 2017

Tabel 4.28 menunjukkan bahwa 51% responden tidak mengetahui media sosial berdampak buruk terhadap terciptanya perilaku antisosial dengan lingkungan sekitar, cukup mengetahui 18,8%, responden yang mengetahui 13,5%, sedangkan 6,3% responden yang sangat mengetahui.



**Tabel 4.29**  
Pengguna sangat bergantung pada media sosial

	<b>Deskripsi Nilai</b>	<b>Frequency</b>	<b>Percent</b>	<b>Cumulative Percent</b>
	Sangat tidak mengetahui	3	3.1	3.1
	Tidak mengetahui	36	37.5	40.6
Valid	Cukup mengetahui	22	22.9	63.5
	Mengetahui	31	32.3	95.8
	Sangat mengetahui	4	4.2	100.0
	Total	96	100.0	

Sumber: Data Pengolahan Kusiner, 2017

Berdasarkan Tabel 4.29, responden yang sangat tidak mengetahui pemanfaatan media sosial berdampak buruk terhadap penggunaan media sosial yang berlebihan atau membuat kecanduan (ketergantungan) berjumlah 3.1%, responden yang tidak mengetahui sebanyak 37,5%, responden yang cukup mengetahui sebanyak 22%, responden mengetahui sebanyak 31%, sedangkan responden yang sangat mengetahui berjumlah 4%.

**Tabel 4.30**  
Banyak biaya yang dibutuhkan untuk mengakses media sosial

	<b>Deskripsi Nilai</b>	<b>Frequency</b>	<b>Percent</b>	<b>Cumulative Percent</b>
	Sangat tidak mengetahui	3	3.1	3.1
	Tidak mengetahui	32	33.3	36.5
Valid	Cukup mengetahui	25	26.0	62.5
	Mengetahui	30	31.3	93.8
	Sangat Mengetahui	6	6.3	100.0
	Total	96	100.0	

Sumber: Data Pengolahan Kusiner, 2017

Berdasarkan Tabel 4.30 responden yang sangat tidak mengetahui penggunaan media sosial memerlukan biaya yang tidak sedikit (pemborosan) berjumlah 3,1%, responden yang tidak mengetahui sebanyak 33,3%, responden yang cukup mengetahui sebanyak 26%, responden mengetahui sebanyak 30%, dan responden yang sangat mengetahui berjumlah 6,3%.

**Tabel 4.31**  
Banyak gambar porno dalam media sosial

	Deskripsi Nilai	Frequency	Percent	Cumulative Percent
	Sangat tidak mengetahui	7	7.3	7.3
	Tidak Mengetahui	31	32.3	39.6
Valid	Cukup mengetahui	16	16.7	56.3
	mengetahui	33	34.4	90.6
	Sangat mengetahui	9	9.4	100.0
	Total	96	100.0	

Sumber: Data Pengolahan Kusiner, 2017

Tabel 4.31 menunjukkan 32,3% responden tidak mengetahui media sosial banyak disalahgunakan oleh oknum-oknum yang tidak bertanggung jawab sebagai sarana penyebarluasan konten-konten berbau pornografi, 7,3% responden sangat tidak mengetahui, 16,7% cukup mengetahui, 34,3% mengetahui, sedangkan 9,4% responden sangat mengetahui.

**Tabel 4.32**  
Pemostingan status dalam media sosial terkadang menimbulkan kesalahpahaman

	Deskripsi Nilai	Frequency	Percent	Cumulative Percent
	Sangat tidak mengetahui	4	4.2	4.2
	Tidak mengetahui	30	31.3	35.4
Valid	Ragu-ragu	16	16.7	52.1
	mengetahui	34	35.4	87.5
	Sangat mengetahui	12	12.5	100.0
	Total	96	100.0	

Sumber: Data Pengolahan Kusioner, 2017

Tabel 4.32 menunjukkan bahwa 35,4% responden mengetahui media sosial menimbulkan kesalahpahaman pesan yang memicu perdebatan, 12,5% responden sangat mengetahui, 16,7% responden cukup mengetahui, 31,3% responden yang tidak mengetahui, sedangkan 4.2% responden sangat tidak mengetahui.

**Tabel 4.33**  
Sebagai sarana kriminal bagi pengguna yang tidak bertanggung jawab (*cybercrime*)

	Deskripsi	Frequency	Percent	Cumulative Percent
	Sangat tidak mengetahui	3	3.1	3.1
	Tidak mengetahui	43	44.8	47.9
Valid	Ragu-ragu	19	19.8	67.7
	Mengetahui	20	20.8	88.5
	Sangat mengetahui	11	11.5	100.0
	Total	96	100.0	

Sumber: Data Pengolahan Kusioner, 2017

Tabel 4.33 menunjukkan bahwa sebanyak 44,8% responden tidak mengetahui bahwa media sosial banyak disalahgunakan oleh oknum-oknum yang tidak bertanggung jawab sebagai sarana criminal, responden yang sangat tidak mengetahui sebanyak

3.1%, responden yang cukup mengetahui 19,8%, responden yang mengetahui 20%, sedangkan responden yang sangat mengetahui 11,5%.



**b. Skor Total per-Dimensi Pernyataan**

No	Pernyataan	Skor
1.	<i>WIKIS</i> memperbolehkan siapa saja mengisi atau mengedit informasi didalamnya berupa ensiklopedia (kamus virtual) dan database	276
2.	<i>Sosial Blogs</i> adalah jurnal online yang berisi pemikiran atau kegiatan sehari-hari dengan penostingan terbalik yaitu tulisan terbaru berada dihalan depan.	298
3.	<i>Microblog</i> merupakan jenis media sosial yang mempunyai batasan jumlah teks sekitar 140 karakter seperti twitter	420
4.	Jejaring sosial memberikan fasilitas bagi penggunaanya untuk membangun web pribadi dan terhubung dengan teman-teman seperti <i>facebook</i>	449
	<b>Jumlah Skor total Pengetahuan Remaja terhadap Jenis Media Sosial</b>	1496
5.	Dalam media sosial pengguna dapat menunjukkan identitas perihal nama, usia, jenis kelamin, alamat, dan profesinya	424
6.	Media sosial memungkinkan pengguna untuk melakukan percakapan secara online	437
7.	Dalam media sosial pengguna dapat mengetahui pengguna lain dapat diakses ( <i>online</i> ) atau tidak ( <i>offline</i> )	375
8.	Pengguna dapat membangun hubungan pertemanan, sahabat, ataupun penggemar.	429
9.	Media sosial memungkinkan anda untuk membentuk sebuah komunitas atau grup	392
10.	Pengguna dapat berbagi konten berupa komentar, foto, dan video	420
	<b>Jumlah Skor total Pengetahuan Remaja terhadap fungsi Media Sosial</b>	2477
11.	Pengguna semakin mudah berinteraksi dengan orang lain, teman, kerabat, maupun keluarga ?	432
12.	Media sosial memudahkan pengguna untuk memesan dan memasarkan produk dan jasa ( <i>online shop</i> ) ?	403
13.	Semakin mudahnya penggunaanya mendapatkan informasi perihal ilmu pengetahuan dalam media sosial?	430
14.	Pengguna dapat menonton video dan bermain game dalam media sosial ?	418
	<b>Jumlah Skor total Pengetahuan Remaja terhadap Dampak Positif Media Sosial</b>	1683
15.	Media sosial membuat penggunaanya tidak peduli dengan lingkungan sekitar	274
16.	Pengguna sangat bergantung pada media sosial	285
17.	Banyak biaya yang dibutuhkan untuk mengakses media sosial	292
18.	Banyak gambar porno dalam media sosial	294
19.	Pemostingan status dalam media sosial terkadang menimbulkan kesalahpahaman	308
20.	Sebagai sarana kriminal bagi oknum-oknum yang tidak bertanggung jawab	281
	<b>Jumlah Skor total Pengetahuan Remaja terhadap Dampak Negatif Media Sosial</b>	1734

### c. Analisis Nilai Skor Variabel

Dari deskripsi 20 item pernyataan yang diajukan, berikut nilai total per-sub variabel:

**Tabel 4.35**  
**Skor Total Per-Sub Variabel**

No	Sub Variabel	Nilai
1	Pengetahuan terhadap jenis media sosial	1496
2	Pengetahuan terhadap fungsi media sosial	2477
3	Pengetahuan terhadap dampak positif media sosial	1683
4	Pengetahuan terhadap dampak negatif media sosial	1734
<b>Total</b>		<b>7359</b>

Sumber: Data Olahan Peneliti, 2017

#### 1) Analisis Nilai Skor per-Sub Variabel

##### a) Pengetahuan remaja tentang media sosial

Nilai terendah : 4 dimensi  $\times$  96 responden  $\times$  1 (skor) = 384

Nilai tertinggi : 4 dimensi  $\times$  96 responden  $\times$  5 (Skor) = 1920

Range : 1920 – 384 = 1536

Interval : 1536 (range) / 3 = 512

Total : 1496

Persentase : 1496 / 1920  $\times$  100% = 77,916 dibulatkan 78%

pengetahuan pengetahuan 1496  
Rendah Sedang Tinggi

384

896

1408

1920

Sub variabel pengetahuan remaja terhadap jenis media sosial teridentifikasi memiliki nilai yang tinggi dengan persentase 78%. Hal tersebut mendeskripsikan bahwa remaja memiliki pengetahuan yang baik terhadap jenis media sosial.

##### b) Pengetahuan remaja tentang fungsi media sosial

Nilai terendah : 6 dimensi  $\times$  96 responden  $\times$  1 (skor) = 576

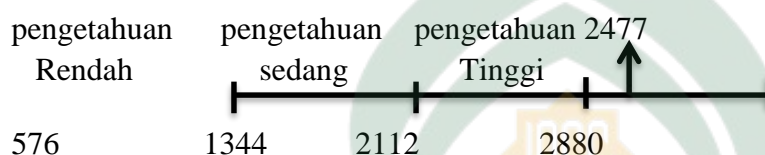
Nilai tertinggi :  $6 \text{ dimensi} \times 96 \text{ responden} \times 5 \text{ (Skor)} = 2880$

Range :  $2880 - 576 = 2304$

Interval :  $2304 \text{ (range)} / 3 = 768$

Total : 2477

Persentase :  $2477 / 2880 \times 100\% = 86\%$



Sub variabel pengetahuan remaja terhadap fungsi media sosial teridentifikasi memiliki nilai yang tinggi dengan persentase 86%. Hal tersebut mendeskripsikan bahwa remaja memiliki pengetahuan yang baik terhadap fungsi media sosial.

c) Pengetahuan remaja terhadap dampak positif media sosial

Nilai terendah :  $4 \text{ dimensi} \times 96 \text{ responden} \times 1 \text{ (skor)} = 384$

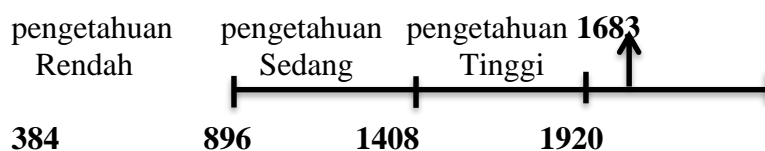
Nilai tertinggi :  $4 \text{ dimensi} \times 96 \text{ responden} \times 5 \text{ (Skor)} = 1920$

Range :  $1920 - 384 = 1536$

Interval :  $1536 \text{ (range)} / 3 = 512$

Skor total : 1683

Persentase :  $1683 / 1920 \times 100\% = 87,562$  dibulatkan 88%



Sub variabel pengetahuan remaja terhadap dampak positif media sosial teridentifikasi memiliki nilai yang tinggi dengan persentase 88%. Hal tersebut mendeskripsikan bahwa remaja memiliki pengetahuan yang baik terhadap dampak positif media sosial.

d) Pengetahuan remaja terhadap dampak negatif media sosial

Nilai terendah : 6 dimensi  $\times$  96 responden  $\times$  1 (skor) = 576

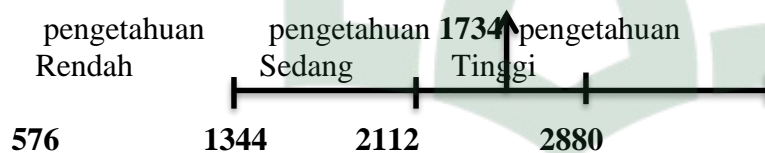
Nilai tertinggi : 6 dimensi  $\times$  96 responden  $\times$  5 (Skor) = 2880

Range : 2880 – 576 = 1536

Interval : 2304 (range) / 3 = 768

Skor total : 1734

Persentase : 1734 / 2880  $\times$  100% = 60%



Sub variabel pengetahuan remaja terhadap dampak negatif media sosial teridentifikasi memiliki nilai sedang dengan persentase 60%. Hal tersebut mendeskripsikan bahwa remaja memiliki pengetahuan yang cukup atau terbatas terhadap dampak negatif media sosial.

## 2) Analisis Nilai Skor Total

Nilai terendah : 20 dimensi  $\times$  96 responden  $\times$  1 (skor) = 1920

Nilai tertinggi : 20 dimensi  $\times$  96 responden  $\times$  5 (Skor) = 9600

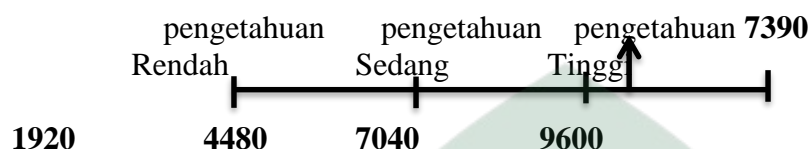
Range : 9600 – 1920 = 7680



Interval :  $7680 \text{ (range)} / 3 = 2560$

Skor Total : 7390

Persentase :  $7390 / 9600 \times 100 = 76,979$  dibulatkan 77%



### 3) Kriteria Tingkat Pengetahuan<sup>65</sup>

Menurut Arikunto, pengetahuan seseorang dapat diketahui dan diinterpretasikan dengan skala yang bersifat kualitatif, yaitu:

**Kriteria Tingkat Pengetahuan**  
Tabel 4.36

Persentase %	Tingkat Pengetahuan
40% - 55%	Rendah
56% - 75%	Sedang
76% - 100%	Baik

### 4) Trendensi Sentral

**Tabel 4.37**  
**Ukuran Pemusatan**

No	Mean	Median	Modus	Standar deviasi	Minimum	Maximum
1	2.88	2.00	2	1.163	1	5
2	3.43	4.00	4	1.547	1	5
3	4.68	5.00	5	.470	4	5
4	4.60	5.00	5	.492	4	5
5	4.42	4.00	4	.610	2	5
6	4.55	5.00	5	.613	3	5

<sup>65</sup>A. Wawan, *Teori dan Pengukuran Pengetahuan, Sikap, dan Perilaku Manusia*, h. 13.

7	3.91	400	4	.755	2	5
8	4.47	5.00	5	.648	2	5
9	4.08	4.00	4	.890	2	5
10	4.38	4.50	5	.729	2	5
11	4.50	5.00	5	.580	3	5
12	4.20	4.00	4	.626	2	5
13	4.48	5.00	5	.615	3	5
14	4.35	4.00	4	.562	3	5
15	2.85	2.00	2	.995	2	5
16	2.97	3.00	2	1.000	1	5
17	3.04	3.00	2	1.015	1	5
18	3.06	3.00	4	1.159	1	5
19	3.21	3.00	4	1.142	1	5
20	2.93	3.00	2	1.117	1	5

Sumber: Data Pengolahan Kusiner, 2017

Dari hasil analisis pengetahuan remaja terhadap media sosial diperoleh total skor 7390. Jika diinterpretasikan dalam garis kontinum, skor 7390 berada pada interval 7040 – 9600 dengan persentase 77%. Jadi, dapat disimpulkan bahwa remaja memiliki pengetahuan yang baik terhadap media sosial.

Dari 20 item pernyataan atau pertanyaan yang diajukan, semuanya memiliki nilai maksimum 5. Artinya dari setiap pernyataan atau pernyataan, sebagian responden memilih jawaban dengan skor 5 (pernyataan dengan skor tertinggi). Sedangkan nilai yang sering muncul atau modusnya adalah 4. Jadi, dapat disimpulkan bahwa beberapa responden memiliki pengetahuan yang baik per-sub variabelnya.

### **C. Pembahasan**

Penelitian ini merupakan riset yang berupaya untuk mengetahui pengetahuan remaja terhadap media sosial. Data yang dicari dikelompokkan dalam 3 substansial yakni data demografi, *audience profile* (profil pengguna), *audience rating* (peringkat pengguna).

Adapun data demografi dalam penelitian terdiri dari usia, jenis kelamin, dan tingkatan kelas. Klasifikasi usia dibuat berdasarkan tingkat usia remaja 11-15 tahun yang memungkinkan remaja mulai aktif menggunakan media sosial dengan pelbagai jenis dan kebutuhan. Selain itu pemilihan subjek penelitian dalam hal ini remaja didasari oleh faktor lain yakni remaja cenderung sangat terbuka terhadap pelbagai macam terpaan media, atau biasa disebut dengan generasi “C” karena memiliki ciri: *content creator, connected, co-creation, customize, community corious*, dan *control* “C” (*melek teknologi, serba instan, suka meniru atau mencontoh fitur idolanya*).

Responden terbanyak dalam riset ini berumur 14 tahun sebanyak 33,3%. Sedangkan klasifikasi tingkatan kelas dibuat untuk mempermudah periset dalam menyebarkan angket pada sampel yang telah di tetapkan dengan rumus slovin sebanyak 96 responden.

Data *audience profile* (profil pengguna) meliputi jenis media sosial berdasarkan frekuensi penggunaannya dan media sosial berdasarkan kebutuhan penggunaannya. Hasil dari data *audience profile* kemudian dikorelasikan dengan beberapa hasil penelitian. Sedangkan data *audience rating* dalam penelitian ini digunakan untuk mengeksplorasi pengetahuan siswa SMP Negeri 1 Pallangga terhadap media sosial

yang terdiri dari 4 sub variabel yakni jenis media sosial, fungsi media sosial, dampak positif media sosial dan dampak negatif media sosial, yang terbagi dalam beberapa *item* dimensi pertanyaan.

Pengetahuan merupakan hasil pengideraan manusia terhadap suatu objek tertentu. Sebagian besar pengetahuan seseorang diperoleh melalui indera penglihatan (mata) dan indera pendengar (telinga). Pengetahuan merupakan domain utama dalam terbentuknya perilaku, penilaian dan tindakan seseorang. Pengetahuan sangat dipengaruhi oleh intensitas atau tingkat yang berbeda-beda tentang suatu objek. Tingkat pengetahuan yang diamati dalam penelitian ini sebatas tahu (*know*).

Dari hasil analisis pengetahuan remaja terhadap jenis media sosial teridentifikasi memiliki nilai tinggi 1496 dengan persentase kumulatif 78%. Adapun dimensi dari jenis media sosial *wikis* meliputi *wikipedia* memiliki nilai terendah yakni 276, *sosial blogs* meliputi *blog* memiliki nilai 329, dengan persentase jawaban kedua jenis media sosial tersebut dibawah 50%. Hal ini mendeskripsikan bahwa sebagian responden belum mengetahui perihal kedua jenis media sosial tersebut. Sementara, dimensi *microblog* meliputi *twitter* memiliki nilai tinggi 442 dan dimensi situs jejaring sosial meliputi *facebook* memiliki nilai 449 dengan persentase jawaban kedua jenis media sosial tersebut diatas 50%.

Tingginya skor dari jenis media sosial *facebook* dan *twitter* dapat dikorelasikan dengan frekuensi penggunaan media sosial menurut jenisnya yang menemukan bahwa remaja terkhusus pada pelajar di SMP Negeri 1 Pallangga sangat sering menggunakan *facebook* dengan frekuensi sebesar 81,3%, sedangkan 37,5% remaja

sering menggunakannya. Terkhusus jenis jejaring sosial facebook, beberapa responden menyatakan bahwa *facebook* merupakan jenis jejaring sosial yang lebih mudah digunakan dengan pelbagai fitur yang lengkap dan menarik, seperti *onlinechat*, *videocall*, bermain *game*, memposting dan melihat gambar (foto dan video), mencari dan mengundang teman, serta berbagi informasi, berinteraksi dan lebih populer dibandingkan media sosial yang lain.

Sesuai dengan landasan *new media theory* yang dikemukakan oleh Pierre Levy, determinasi teknologi telah merubah pola konsumsi masyarakat ke arah digital. Media baru dalam hal ini dipandang sebagai sebuah lingkungan informative yang terbuka, *fleksibel*, dan dinamis yang memungkinkan manusia mampu mengembangkan orientasi pengetahuan yang baru. Kritik terhadap digitalisasi dan konvergensi merupakan pusat bahasan dalam *new media theory*. Teori ini memiliki sifat komprehensif atau inklusif dalam cakupannya yang memberikan penjelasan tentang dikotomi media lama dengan media baru, serta mencakup penjelasan tentang perkembangan teknologi komunikasi dan dampak terhadap perubahan perilaku komunikasi.

*New Media Theori* merupakan konsep digitalisasi terhadap pemahaman perkembangan zaman mengenai teknologi dan *sains*, dari semua yang bersifat rumit menjadi ringkas. Media sosial memberikan tempat pertemuan virtual yang memperluas dunia sosial, menciptakan peluang pengetahuan baru dan berbagi perspektif atau pandangan secara *global*. Orientasi ini juga didukung pada hasil analisis sub variabel pengetahuan remaja terhadap fungsi media sosial yang di

klasifikasikan menjadi 6 dimensi pertanyaan yakni fungsi pembangun identitas, percakapan, kehadiran, hubungan, kelompok dan berbagi, yang menunjukkan bahwa remaja memiliki pengetahuan yang baik, dengan persentase 86%.

Adapun dimensi yang pertama dari fungsi media sosial adalah sebagai pembangun identitas diri dengan skor 424. Identitas dideskripsikan sebagai sebuah presentasi diri dalam media sosial. Identitas diri yang disampaikan meliputi dimensi yang bersifat umum, berupa representasi fisik maupun representasi khusus, seperti pengungkapan perasaan, pemikiran, dan tindakan. Representasi fisik diungkapkan melalui profil diri, foto, dan video yang dapat menimbulkan daya tarik pada individu lain. Sedangkan, representasi khusus berupa pengungkapan perasaan dan pemikiran, disampaikan melalui pesan *teks* dan dikirim untuk menarik penilaian dari individu lain. Melalui proses ini, pembentukan identitas diri tercermin dari pandangan dan persepsi terhadap individu.

Terkhusus pembangunan identitas pada remaja yakni siswa di SMP Negeri 1 Pallangga yang *notabene*nya merupakan fase pencarian jati diri dan eksistensi, media sosial dianggap sarana yang paling efektif untuk menggambarkan diri secara *anonym*, mereka lebih berani menyatakan identitasnya tanpa takut mendapatkan *direct feedback* dari identifikasi sosial yang mengacu pada hasil identifikasi diri dari orang lain. Hal tersebut didukung dengan hasil eksplorasi peneliti terkait kebutuhan dari penggunaan media sosial yang menemukan bahwa pemenuhan kebutuhan ekspresi atau eksistensi diri sebagai acuan pembentukan identitas atau presentasi diri

merupakan domain utama yang menjadi prioritas remaja dengan persentase kumulatif 38,5%.

Dimensi yang ke-dua adalah percakapan, dengan nilai 437. Percakapan dalam media sosial merupakan kegiatan komunikasi yang melibatkan sedikitnya dua orang atau lebih, dalam menyampaikan maksud tertentu. Media sosial pada dasarnya dirancang untuk mewadahi hal tersebut. Media sosial juga memiliki pelbagai fitur yang menarik seperti *onlinechat*, *videocall*, atau sekadar berbagi komentar tanpa dibatasi jarak dan waktu. Beberapa siswa SMP Negeri 1 Pallangga menyatakan bahwa *chatting* ataupun melakukan percakapan dengan teman, keluarga, ataupun berbagi komentar di laman media sosial lebih menarik dibandingkan dengan menelfon secara langsung, ataupun mengirim pesan instan via SMS pada handphone.

Dimensi ke-tiga adalah kehadiran, yang dideskripsikan sebagai partisipasi atau *online* tidaknya pengguna dalam media sosial. Partisipasi atau kehadiran dalam media sosial memiliki nilai tinggi 375. Hal tersebut mengasumsikan bahwa beberapa responden merupakan pengguna aktif yang turut berpartisipasi dalam laman media sosial dengan persentase kumulatif 70%. Kehward mengatakan bahwa partisipasi atau kehadiran dalam laman media sosial merupakan sebuah kemampuan individu dalam menunjukkan keberadaan dirinya, serta sebagai tanda bahwa individu tersebut mampu berkomunikasi secara interpersonal dalam dunia virtual.<sup>66</sup> Kehadiran dalam media sosial dapat dilihat dengan memperhatikan beberapa hal, seperti penggunaan

---

<sup>66</sup>Lehman dan Conceceico, *Creating a Sense of Presence in Online Teaching*, San Fransisco: Jossey-Bass, 2010.

kata-kata yang *ekspresif* dan jelas, memposting gambar yang menarik, dan memberikan respon yang cepat ketika sedang berkomunikasi dengan pengguna lain dalam ruang *cyber*.

Dimensi yang ke-empat adalah hubungan, yang dideskripsikan sebagai sesuatu yang terjadi antara dua orang atau lebih yang saling berkaitan dan memiliki ketergantungan, seperti hubungan pertemanan, persahabatan, bahkan sebagai penggemar. Pengetahuan remaja terhadap fungsi media sosial tersebut memiliki nilai 429 atau baik. Beberapa responden menyatakan bahwa media sosial membuat mereka kembali terhubung dengan teman lama, mempunyai teman baru, dan juga berhubungan secara langsung dengan artis idola melalui *blog* atau *web* pribadi dalam laman jejaring sosial mereka. Sejalan dengan itu, penelitian yang dilakukan oleh Lampe *et.al* menemukan bahwa alasan *nitizen* menggunakan media sosial untuk membangun hubungan seperti pertemanan, mencari orang-orang yang mereka kenal dan berinteraksi dengannya.<sup>67</sup>

Dimensi yang ke-lima adalah kelompok dengan nilai positif 392 cukup baik. Kelompok atau komunitas virtual dideskripsikan sebagai sebuah komunitas atau sub komunitas dari beberapa individu yang saling terikat dengan medium atau multimedia yang sama. Alasan beberapa responden membentuk sebuah komunitas atau grup melalui media sosial sebagai salahsatu upaya bagi mereka untuk tetap terhubung dengan teman-temannya, berbagi informasi, berdiskusi tentang tugas-

---

<sup>67</sup>Dannis Puntoadi, *Meciptakan Penjualan melalui Media Sosial*, (PT: Alex Komputindo, Jakarta 2011). h. 2.



tugas disekolah, maupun sekadar berinteraksi. Hal ini mengasumsikan bahwa komunitas dalam media sosial difungsikan sebagai wadah sarana komunikasi serta bertukar informasi guna memperluas wawasan keilmuannya. Zaphiris dalam jurnalnya menyatakan bahwa interaksi dalam sebuah komunitas virtual merupakan proses dimana setiap individu mampu mengorganisasikan pikiran dan pemikirannya yang kemudian menjadi cakupan keilmuan ketika setiap individu tersebut saling berinteraksi dan mengutarakan kognisinya.<sup>68</sup>

Sedangkan dimensi yang ke-enam adalah fungsi berbagi dengan total nilai 420. Dideskripsikan sebagai pertukaran, pendistribusian, dan penerimaan konten berupa tulisan, gambar, serta gambar bergerak. Banyak media sosial dirancang untuk mewadahi hal tersebut. Seperti *wikis* yang *notabene* fiturnya lebih mengarah ke *mengsharekan* informasi berupa ensiklopedia umum, *blog* untuk berbagi cerita layaknya catatan harian, *twitter* serta *facebook* sebagai sarana berbagi foto, status, dan video.

Pada hasil analisis pengetahuan remaja terhadap dampak positif media sosial yang diklasifikasikan menjadi 4 dimensi pertanyaan yakni interktivitas, ekonomi, ilmu pengetahuan, dan hiburan, menunjukkan bahwa remaja memiliki pengetahuan yang baik dengan persentase 88%. Adapun dimensi yang pertama adalah interaktivitas dengan nilai tinggi 432. Sebanyak 31% responden sangat sering menggunakan media sosial untuk pemenuhan kebutuhan interaksi sosialnya.

---

<sup>68</sup>Zaphiris dan Ang, *Social Computing and Virtual Communities*, Florida: Chapman & Hall/CRC, 2010

Kehadiran media sosial memunculkan sebuah bentuk baru perihal interaksi atau komunikasi yang lebih canggih yaitu komunikasi dua sisi atau dua arah, bahkan lebih multilateral, kaya akan konten integrasi gambar, teks, dan suara. Media sosial memberikan ruang bagi remaja untuk melakukan interaksi secara interaktif dan *variatif* dengan menggunakan medium yang sama. Hal ini berbeda jauh dengan media lama atau media konvensional pada umumnya yang tidak memungkinkan interaktivitas tersebut terjalin.

Dimensi yang kedua adalah ekonomi dengan nilai tinggi 403. Ekonomi dalam dampak positif kehadiran media sosial dideskripsikan sebagai, semakin mudahnya remaja dalam memesan serta memasarkan produk dan jasa (*onlineshop*). Maraknya pengusaha yang mengembangkan atau mempromosikan produknya dalam media sosial menjadi salah satu indikasi bahwa kehadiran media sosial berdampak positif terhadap perkembangan ekonomi dan bisnis.

Media sosial merupakan sarana *alternatif* bagi wirausaha muda agar mampu bersaing dengan perusahaan lain bahkan perusahaan besar. Media sosial mampu memberikan pertukaran informasi antara penjual dan pembeli secara langsung tanpa perantara pihak lain, dimana fungsi tersebut tidak dapat dilalui dengan media lama atau tradisional. Potensi jaringan sosial yang begitu besar dan pelbagai fitur atau fasilitas yang dimiliki oleh media sosial sangat mempermudah pelaku usaha dalam memperkenalkan usahanya serta mengangkat perekonomian dan kepercayaan diri para pelaku usaha rumahan atau *macro* untuk bersaing dengan perusahaan-perusahaan besar lainnya. Akan tetapi remaja menggunakan medium media sosial sekadar

*onlineshopping* atau berbelanja online, bukan pada taraf memasarkan atau menjual produk.

Dimensi yang ketiga adalah ilmu pengetahuan, dengan nilai 430. Ilmu pengetahuan dalam media sosial dideskripsikan dengan semakin mudahnya siswa mendapatkan informasi berupa mata pelajarannya disekolah, berita, jurnal, maupun artikel *online* yang memperluas khasana keilmuannya. Dalam dunia pendidikan, proses belajar tidak lagi terfokus pada penyampaian informasi yang dibatasi oleh “dinding-dinding kelas” atau apa saja yang dikatakan oleh guru sebagai fasilitator keilmuan. Kehadiran media sosial dewasa ini, juga berperan aktif terhadap proses belajar remaja dalam meningkatkan khasana keilmuan dan mutu pendidikan. Responden dalam hal ini siswa di SMP Negeri 1 Pallangga menyatakan bahwa pemanfaatan media sosial disamping sebagai ruang ekspresi, yang menjadi *priority* dari penggunaan medium tersebut yakni sebagai sarana untuk mencari atau mengakses materi perihal mata pelajaran dan tugas-tugas sekolah. Beberapa responden dalam uji validitas sebelumnya juga menyatakan bahwa selain memanfaatkan media sosial sebagai ruang ekspresi diri, informasi perihal mata pelajaran, berita-berita, ataupun artikel merupakan kebutuhan utama yang mesti terpenuhi dari penggunaan media sosial.

Dimensi yang keempat terkait pengetahuan remaja terhadap dampak positif media sosial adalah hiburan dengan nilai tinggi 418. Hasil tersebut mendiskripsikan bahwa remaja berpengetahuan baik tentang dampak positif media sosial sebagai sarana “pelepas ketegangan” dengan persentase diatas 50%. Namun, kebutuhan hiburan bukan sebagai prioritas utama responden. Hasil eksplorasi peneliti terkait kebutuhan

remaja mengakses media sosial sebagai sarana pelepas ketegangan memiliki persentase 39%. Mayoritas responden menyatakan kebutuhan hiburan lebih banyak didapat melalui medium televisi. Hal tersebut dapat dilihat dari maraknya program televisi yang menyediakan sarana hiburan, seperti *talk show*, *reality show*, dan sebagainya.

Pada hasil analisis pengetahuan remaja tentang dampak negatif media sosial yang diklasifikasikan menjadi 6 dimensi pertanyaan berupa antipati, kecanduan atau ketergantungan, pemborosan, pornographi, kredibilitas isi pesan, dan *cybercrime*, menunjukkan bahwa remaja memiliki pengetahuan yang cukup tentang dampak negatif media sosial dengan persentase 60,2%.

Adapun aspek atau dimensi yang pertama adalah antipati, dengan nilai rendah 274. Terdapat 51% Responden yang tidak mengetahui hal tersebut. Antisosial dideskripsikan sebagai sebuah sikap yang tidak peduli dengan lingkungan sekitarnya. Pemanfaatan sosial media sebagai sarana interaksi dan komunikasi secara tidak langsung membuat komunikasi antarpersonal dengan teman, sahabat, bahkan keluarga menjadi berkurang intensitasnya. Professor Sherry Turkley mengemukakan bahwa teknologi seperti media sosial telah mengisolasi manusia dengan dunia nyata, yang berimbas terhadap berkurangnya interaksi tatap muka, terkhusus pada pengguna di kalangan remaja.<sup>69</sup>

---

<sup>69</sup>Dikutip dari [www.detikinet.com](http://www.detikinet.com), pada tanggal 17 januari 2017 pukul 19:30 WITA

Sejalan dengan itu, berdasarkan hasil riset tim YPMA mengemukakan bahwa kehadiran media sosial dikalangan remaja membuat mereka menjadi malas belajar, malas berkomunikasi di dunia nyata, lebih mementingkan diri sendiri, kurang perhatian terhadap keluarga, data diri mereka tersebar, kurang bersosialisasi dengan lingkungannya serta rawan akan perselisihan di antara mereka.<sup>70</sup> Hal tersebut mengindikasikan lahirnya sikap antisosial dikalangan remaja.

Dimensi yang kedua adalah kecanduan atau ketergantungan, yang dideskripsikan sebagai penggunaan dengan intensitas waktu yang berlebihan dan cenderung sangat bergantung pada media sosial. Ketergantungan memiliki nilai rendah dengan 285. Terdapat 40% responden yang tidak mengetahui hal tersebut. Berdasarkan fakta lapangan yang ditemukan peneliti, remaja dalam hal ini siswa SMP Negeri 1 Pallangga cenderung *intens* menggunakan media sosial, seperti *facebook* dan *twitter*. Media sosial berdasarkan sudut pandang integrasi sosial (*new media teori*) tidaklah berbeda dengan media elektronik lainnya seperti televisi. Jenis media massa tersebut sama-sama dijadikan sebagai sebuah bentuk “ritual”. Maksudnya, manusia dalam hal ini remaja tidak menggunakan media massa hanya sebatas untuk mendapatkan informasi semata, tetapi karena penggunaan media massa sebagai sarana informasi dan komunikasi sudah menjadi kebiasaan. Misalnya, setelah bangun tidur terkadang dari kita langsung memeriksa *smartphone* dan membuka aplikasi media sosial yang sering dipantau setiap harinya, hal tersebut mungkin saja dilakukan bukan bertujuan

---

<sup>70</sup>Tim Peneliti YPMA. *Memahami Interaksi Remaja dengan Internet*, (Jakarta: YPMA, 2011), h. 15.

untuk mencari informasi, tetapi merupakan sebuah bentuk refleksi diri yang sudah menjadi kebiasaan setiap harinya.

Selain itu, para ahli menilai bahwa seseorang mengalami kecanduan atau ketergantungan pada *new media* terkhusus pada media sosial disebabkan rasa cemas yang dimiliki oleh individu.<sup>71</sup> Seseorang dengan kecemasan sosial cenderung menggunakan media sosial sebagai sarana untuk mengobati kesendirian dan sebagai pengganti hubungan tatap muka yang tidak diperolehnya atau berkaitan dengan kecemasan komunikasi dalam kehidupan sehari-hari, karena takut untuk melakukan kontak langsung dengan orang lain dan lebih memilih berkomunikasi secara *online*. Dimensi yang ketiga adalah pemborosan dengan nilai 292, yang dideskripsikan banyaknya materi berupa uang yang digunakan untuk mengakses media sosial. Misalnya, biaya pemasangan wifi atau indihome berkisar 250.000.00-600.000 ribu, biaya pembelian kuota (puls) internet berkisar 30.000-125.000 ribu perbulannya, serta biaya membayar *user* diwarung internet berkisar 3000-5000 ribu perjamnya. Hal tersebut membuat remaja atau pelajar yang *notabenenya* masih dibiayai oleh orang tua, harus “*merogoh koceknya lebih*” untuk mengakses media sosial dalam memenuhi kebutuhannya.

Dimensi yang keempat adalah pornografi dengan nilai 294 yang dideskripsikan sebagai tayangan melalui bentuk media komunikasi yang menampilkan penggambaran tubuh manusia atau perilaku seksual secara *eksplisit*, berupa gambar,

---

<sup>71</sup>Cristiano Nabuco Young, Kimberly and de Abreu, 2011, *Internet Addiction - A Handbook and Guide to Evaluation and Treatment*, JohnWiley & Sons Inc, Canada. H. 39

ilustrasi, foto, tulisan, suara, bunyi, gambar bergerak, gerak tubuh, atau bentuk pesan komunikasi yang bertujuan untuk membangkitkan birahi atau melanggar nilai-nilai kesusilaan dalam masyarakat. Terdapat 39,6% responden yang tidak mengetahui hal tersebut. Banyaknya konten berbau pornografi dalam laman media sosial memudahkan pengguna untuk mengakses foto-foto yang bersifat *vulgar* atau video porno sebagai sebuah hiburan yang akhirnya dapat mempengaruhi perilaku pengguna, terkhusus pada remaja.

Remaja dalam hal ini merupakan masa perubahan dalam fase kehidupan. Perubahan yang sangat menonjol pada remaja yaitu terjadinya peningkatan minat terhadap seksualitas. Hal ini dipengaruhi oleh perubahan fisik terutama pada organ-organ seksual, serta perubahan *hormonal* yang mengakibatkan munculnya dorongan-dorongan seksual pada remaja. Remaja dikenal sebagai sosok dengan rasa ingin tahu yang tinggi dengan pelbagai minat yang berkembang, diantaranya adalah minat sosial dan minat seputar seksualitas. Berdasarkan hasil penelitian yang dilakukan Yayasan Kita dan Buah Hati di Jakarta tahun 2005, menyatakan bahwa 80% anak berusia 9-12 tahun pernah mengakses materi pornografi melalui internet.<sup>72</sup>

Seks adalah topik utama yang dicari di internet, dan anak-anak berusia remaja 12-17 tahun adalah pengakses situs porno terbanyak dalam lingkup *cyber*. Data tahun 2000 menyebutkan ada setidaknya 28.000 situs porno yang dapat diakses oleh anak.<sup>73</sup> Hal

---

<sup>72</sup>Dikutip dari [www.google.com](http://www.google.com), *Apasih Pornografi Itu?* H. 1, pada tanggal 17 Januari 2017, Pukul 19.30 WITA

<sup>73</sup>Wigrantoro, *Lindungi Anak dari Situs Porno*. Dikutip dari [www.google.com](http://www.google.com) , pada tanggal 17 Januari 2017, pukul 19:30 WITA

tersebut memunculkan suatu stereotip yang menonjol pada remaja, yakni mereka cenderung sangat antusias bila membicarakan, mempelajari, dan mengamati hal-hal yang berkaitan dengan masalah seksual.

Dimensi yang kelima adalah kredibilitas isi pesan, dengan nilai 308. Kredibilitas isi pesan dalam hal ini erat kaitannya dengan etika media massa. Etika dalam media massa merupakan aspek terpenting yang mesti diperhatikan oleh pengguna terkhusus pada siswa di SMP Negeri 1 Pallangga dalam mempublikasikan informasi kepada khalayak luas. Etika yang dimaksud adalah etika komunikasi sebagai implementasi perilaku manusia yang beradab dan meletakkan kebebasan berfikir yang sehat dalam mengolah kalimat. Dari beberapa kasus yang muncul pada ruang-ruang publik di Indonesia, permasalahan etika komunikasi sering menjadi pemicu utama terjadinya pelbagai konflik atau perdebatan yang berujung di pengadilan. Bermula dari tulisan, komentar, kritik maupun “kicauan-kicauan” yang tidak pantas atau diragukan kredibilitasnya, *persekusi*, baik disengaja maupun tidak dengan sengaja merugikan pihak tertentu, maka pihak yang merasa dirugikan mempunyai hak untuk melapor ke pihak yang berwajib untuk diproses lebih lanjut.

Dimensi yang terakhir adalah *cybercrime* dengan nilai 281. Cybercrime dideskripsikan sebagai kejahatan di dunia maya dalam pelbagai tindak pidana yang melanggar hukum dengan basis pemanfaatan kecanggihan teknologi. Wigrantoro dan Mirna Dian Avanti menyatakan bahwa meskipun belum ada kesepakatan mengenai definisi kejahatan teknologi informasi, namun pada dasarnya memiliki kesamaan



yang *universal* mengenai tindak kejahatan komputer.<sup>74</sup> *Cybercrime* atau kejahatan didunia maya merupakan sebuah fenomena yang tidak terbantahkan. Tidak terlihat namun nyata dan sasarannya bukan hanya remaja, juga terhadap para “pesohor”, pengusaha, partai politik, dan situs-situs resmi milik pemerintah. Adapun jenis *cybercrime* berdasarkan UU ITE 2008 adalah Penyebaran informasi SARA, pemerasan, penyebaran berita bohong, perjudian online, pengiriman informasi yang bermuatan ancaman serta pembobolan *account* (*hacker*) untuk kepentingan pribadi.



---

<sup>74</sup>Tubagus Ronny Rahman Nitibaskara, *Ketika Kejahatan Berdaulat: Sebuah Pendekatan Kriminologi, Hukum, dan Sosiologi*, (Peradaban, Jakarta, 2001), h. 38.

## **BAB V**

### **PENUTUP**

#### **A. KESIMPULAN**

Berdasarkan hasil analisis yang telah diuraikan maka diperoleh kesimpulan sebagai berikut:

1. Pengetahuan siswa SMP Negeri 1 Pallangga terhadap jenis media sosial berada pada interval tinggi dengan persentase 78%. Hal ini mengindikasikan bahwa pengetahuan siswa terhadap jenis media sosial, sangat baik.
2. Pengetahuan siswa SMP Negeri 1 Pallangga terhadap fungsi media sosial berada pada interval tinggi dengan persentase 86%. Hal ini mengindikasikan bahwa pengetahuan siswa tentang fungsi media sosial sangat baik.
3. Pengetahuan siswa SMP Negeri 1 Pallangga terhadap dampak positif media sosial berada pada interval tinggi dengan persentase 88%. Hal tersebut mengindikasikan bahwa siswa memiliki pengetahuan yang sangat baik.
4. Pengetahuan siswa SMP Negeri 1 Pallangga tentang dampak negatif media sosial berada pada interval sedang dengan 60,2%. Hal tersebut mengindikasikan bahwa siswa memiliki pengetahuan cukup baik.

## ***B. Implikasi Penelitian***

Determinasi teknologi informasi dan komunikasi yakni media sosial ibarat “*pedang bermata dua*”, disatu sisi memiliki dampak positif dalam mempermudah aktifitas komunikasi antar sesama. Disisi lain, media sosial jua membawa dampak negatif terhadap kehidupan sosial masyarakat terkhusus remaja di Indonesia.

Penggunaan media sosial tidak ubahnya seperti penggunaan teknologi informasi dan komunikasi pada umumnya. Manfaat dan mudaratnya tergantung pada sikap dan tujuan penggunaannya. Upaya tersebut mesti ditunjang dengan pengetahuan yang baik, mengingat bahwa pengetahuan merupakan domain utama dalam terbentuknya tindakan, sikap, dan perilaku seseorang. Pada hasil eksplorasi pengetahuan remaja terhadap media sosial, menunjukkan bahwa remaja yakni siswa SMP Negeri 1 Pallangga secara keseluruhan memiliki pengetahuan yang baik dengan persentase kumulatif 77%. Namun, pada sub variabel dampak negatif media sosial rata-rata responden menjawab dengan nilai rendah sekitar 30-50% per-*item* pertanyaan. Hal ini mengasumsikan bahwa beberapa siswa belum sepenuhnya mengetahui pengaruh negatif apa saja yang akan diterimanya dari penggunaan media sosial. Pengkajian ulang serta pendampingan guru dan orang tua atas izin penggunaan *smartphone* atau teknologi penunjang lainnya dalam mengakses media sosial perlu diperhatikan kembali. Langkah proventif tersebut kiranya mampu mengurangi jumlah penyalahgunaan situs jejaring sosial oleh pihak-pihak yang tidak bertanggung jawab, serta meminimalisir dampak negatif media sosial terhadap remaja terkhusus pada siswa di SMP Negeri 1 Pallangga.

**MEDIA SOSIAL BERDASARKAN JENIS MEDIA SOSIAL DAN KEBUTUHAN  
PENGUNAANYA**

**MATRIKS SOSIOMETRIK**

Responden	Wiki s	Blo g	Microblo g	Situs Jejarin g Sosial	Informa si	Hibura n	Interak si Sosial	Media Ekspre si
1	4	3	2	1	4	2	3	1
2	4	3	2	1	4	2	3	1
3	4	3	2	1	4	2	3	1
4	2	4	3	1	2	4	2	1
5	2	4	3	1	3	4	2	1
6	3	4	2	1	3	2	1	4
7	2	3	4	1	1	3	4	2
8	2	4	3	1	1	3	2	4
9	4	3	2	1	3	1	2	4
10	4	3	1	2	4	2	1	3
11	2	1	3	4	2	1	3	4
12	3	4	2	1	1	2	3	4
13	2	3	4	1	3	4	2	1
14	3	4	2	1	1	4	3	2
15	3	2	4	1	2	4	1	3
16	4	2	3	1	2	3	4	1
17	2	4	3	1	2	3	1	4
18	3	4	2	1	1	4	3	2
19	2	3	4	1	1	3	2	4
20	4	3	1	2	3	4	1	2
21	3	4	2	1	3	4	2	1
22	1	3	4	2	1	2	4	3
23	2	4	3	1	2	4	3	1
24	2	4	3	1	2	4	3	1
25	4	1	3	2	1	4	3	2
26	4	3	2	1	4	3	2	1
27	3	2	4	1	3	4	2	1
28	4	3	2	1	2	3	4	1
29	3	2	4	1	1	4	2	3
30	4	4	2	1	2	2	1	3
31	4	2	3	1	1	4	2	3
32	4	3	1	2	1	4	2	3
33	4	2	3	1	2	3	1	4
34	4	3	2	1	3	2	1	4

35	3	4	2	1	3	2	1	4
36	4	3	2	1	1	3	2	1
37	3	4	2	1	2	3	4	1
38	3	4	2	1	3	2	1	4
39	3	2	4	1	3	2	1	4
40	4	1	3	2	2	3	1	4
41	3	4	2	1	3	2	1	4
42	4	2	3	1	1	4	2	3
43	3	4	2	1	3	2	1	3
44	4	3	1	2	3	2	2	3
45	4	4	3	1	2	3	1	2
46	2	2	1	3	2	4	1	3
47	3	4	2	1	1	3	2	4
48	2	3	4	1	3	2	1	4
49	4	3	2	1	2	3	1	4
50	3	4	1	2	3	4	2	1
51	4	3	1	2	1	4	3	2
52	2	3	4	1	1	3	4	2
53	4	3	1	2	2	3	1	4
54	2	3	4	1	2	1	3	4
55	2	3	4	1	1	2	3	4
56	4	3	2	1	1	2	4	3
57	3	4	1	2	3	4	1	2
58	2	4	3	1	2	2	3	4
59	4	3	2	1	2	4	3	1
60	2	3	4	1	1	2	2	1
61	3	4	4	1	2	3	1	2
62	4	3	2	1	4	3	1	2
63	4	1	3	2	4	3	2	1
64	2	4	3	1	1	4	3	2
65	2	2	3	1	3	2	4	1
66	2	1	4	3	3	4	2	1
67	2	3	4	1	3	4	2	1
68	3	2	1	4	3	4	2	1
69	4	3	2	1	3	4	2	1
70	2	3	4	1	3	4	2	1
71	4	2	3	1	1	2	2	4
72	4	2	3	1	3	4	2	1
73	4	2	3	1	3	4	2	1
74	2	3	4	1	3	4	2	1
75	2	4	3	1	1	2	3	4
76	4	2	3	1	1	4	3	2

77	3	2	4	1	3	4	2	1
78	3	2	4	1	3	4	1	2
79	4	3	2	1	1	3	4	2
80	4	3	2	1	1	2	4	3
81	4	3	2	1	2	3	4	1
82	4	3	2	1	1	2	3	1
83	3	4	2	1	2	4	3	1
84	4	2	3	1	3	3	2	1
85	4	2	3	1	2	3	1	4
86	4	2	3	1	3	4	1	2
88	3	2	4	1	2	1	4	3
87	2	3	4	1	2	1	3	4
89	3	1	2	4	3	4	2	1
90	3	2	1	4	2	4	3	1
91	4	3	2	1	1	4	3	2
92	3	4	2	1	4	3	1	2
93	4	3	2	1	1	2	3	4
94	3	2	4	1	2	4	3	1
95	4	3	2	1	2	1	3	4
96	3	4	2	1	3	2	4	1
<b>Pilihan Pertama</b>	<b>1</b>	<b>6</b>	<b>11</b>	<b>78</b>	<b>28</b>	<b>6</b>	<b>26</b>	<b>37</b>
<b>Pilihan Kedua</b>	<b>25</b>	<b>23</b>	<b>36</b>	<b>12</b>	<b>28</b>	<b>27</b>	<b>31</b>	<b>18</b>
<b>Pilihan Ketiga</b>	<b>28</b>	<b>39</b>	<b>26</b>	<b>2</b>	<b>32</b>	<b>24</b>	<b>26</b>	<b>14</b>
<b>Pilihan keempat</b>	<b>42</b>	<b>28</b>	<b>23</b>	<b>4</b>	<b>8</b>	<b>39</b>	<b>13</b>	<b>27</b>
<b>Total</b>	<b>96</b>	<b>96</b>	<b>96</b>	<b>96</b>	<b>96</b>	<b>96</b>	<b>96</b>	<b>96</b>

**Gambar I**



**Gambar II**



**Gambar III**



**Gambar IV**



**Gambar V**



**Gambar VI**



## RIWAYAT HIDUP



Penulis bernama lengkap Khangriawan Anugrah , lahir di Ujung Pandang, 11 Juli 1994, merupakan anak ke dua dari dua orang bersaudara dari pasangan Syahrudin Hamid Dg.Tinggi dan Hasmiati. Penulis bertempat tinggal di BTN. Aura Permai Kec. Pallangga,Kab. Gowa, Prov. Sulawesi Selatan.

Penulis menyelesaikan pendidikan dasar di SDN 1 Bontoala pada tahun 2006, SMP Negeri 2 Sungguminasa pada tahun 2009, SMK Negeri 2 Makassar pada tahun 2012. Pada tahun yang sama penulis melanjutkan pendidikan di perguruan tinggi universitas negeri UIN Alauddin Makassar dan sampai penluisan skripsi ini tercatat sebagai Mahasiswa Program S1 Ilmu Komunikasi.

UNIVERSITAS ISLAM NEGERI  
ALAUDDIN  
M A K A S S A R